

**Puolivuosikatsaus
1.1.-30.6.2022**

**Vakaata kasvua
pilvipohjaisten
tuotteiden liikevaihdossa,
kuluttajatietoturvan
eriyttäminen F-Secureen
saatu päätökseen
menestyksekkäästi**

W / T H[®]
secure

WithSecure Oyj:n kuluttajatietoturvaliiketoiminta eriytettiin 30.6.2022 osittaisjakautumisella itsenäiseen yhtiöön, jonka nimeksi otettiin F-Secure Oyj. Yhtiön hallitus ilmoitti jakautumissuunnitelmasta 17.2.2022. Tässä puolivuositiedotuksessa WithSecure esittää kuluttajatietoturvaliiketoiminnan Lopetettuina toimintoina IFRS 5 -standardin mukaan. Aiempien vuosineljännesten tuloslaskelmat on oikaistu vastaavasti.

SISÄLTÖ

03	Keskeiset tapahtumat
05	Näkymät
06	Toimitusjohtajan katsaus
07	Taloudellinen kehitys
20	Avainluvut
22	Taulukot

Tämän katsauksen lukuja ei ole tilintarkastettu. Suluissa olevat vertailuluvut viittaavat edellisen vuoden vastaavaan jaksoon, jollei toisin mainita. Vertailukausien tuloslaskelmaluvut on oikaistu IFRS5 -standardin käyttöönotosta johtuen. Katsauksessa esitetyt prosenttiosuudet ja tunnusluvut voivat sisältää pyöristyseroja, joten ne eivät välttämättä vastaa täsmällisesti esitettyjä kokonaissummaa.

Keskeiset tapahtumat huhti-kesäkuussa 2022 (Q2)

Jatkuvat toiminnot

- WithSecuren liikevaihto kasvoi 2 % ja oli 32,5 miljoonaa euroa (31,9 milj. eur)
 - Pilvipohjaisten yritystietoturvatuotteiden¹⁾ liikevaihto kasvoi 32 % ja oli 16,8 miljoonaa euroa (12,7 milj. eur)
 - Paikallisesti hallinnoitujen yritystietoturvatuotteiden liikevaihto laski 10 % ja oli 6,7 miljoonaa euroa (7,5 milj. eur)
 - Kyberturvallisuuskonsultoinnin liikevaihto laski 24 % ja oli 8,9 miljoonaa euroa (11,6 milj. eur). Vertailukelpoinen liikevaihto laski 13 % edellisvuoteen verrattuna.
- Vertailukelpoinen liikevaihto kasvoi 7 %
- Pilvipohjaisten yritystietoturvaratkaisujen jatkuva vuosilaskutus²⁾ kasvoi 31 % ja oli 67,5 miljoonaa euroa (51,5 milj. eur). Jatkuva vuosilaskutus kasvoi 5 % edelliseen vuosineljänneksen verrattuna.
- WithSecuren arvioitu vertailukelpoinen käyttökate³⁾ laski ja oli –8,0 miljoonaa euroa (–4,0 milj. eur)
- Oikaistun käyttökateen vertailukelpoisuuteen vaikuttavat erät olivat –0,8 miljoonaa euroa (0,0 milj. eur)
- Liiketoiminnan rahavirta ennen rahoituseriä ja veroja oli –0,0 miljoonaa euroa (12,9 milj. eur). Rahavirtaan sisältyvät sekä jatkuvat että lopetetut toiminnot. Rahavirtaan vaikuttivat korkeat jakautumiseen liittyvät kulut.

¹⁾ Yritystietoturvatuotteet pois lukien paikallisesti hallinnoidut tuotteet (Business Suite). Pilviratkaisuvaihto sisältää seuraavat tuotteet: Elements Cloud, Cloud Protection for Salesforce ja Countercept.

²⁾ Yritystietoturvatuotteiden jatkuva vuosilaskutus lasketaan kertomalla vuosineljänneksen viimeisen kuukauden toistuva kuukausilaskutus kahdellatoista. Toistuva kuukausilaskutus sisältää kuukauden aikana kirjatut tulot, lukuun ottamatta kertaluonteisia tuloja.

³⁾ Arvioitu vertailukelpoinen käyttökate -selvitys Keskeiset tapahtumat -osion lopussa.

Keskeiset tapahtumat tammi-kesäkuussa 2022 (H1)

Jatkuvat toiminnot

- WithSecuren liikevaihto kasvoi 2 % ja oli 64,8 miljoonaa euroa (EUR 63,4 milj. eur)
 - Pilvipohjaisten yritystietoturvatuotteiden¹⁾ liikevaihto kasvoi 31 % ja oli 32,1 miljoonaa euroa (24,6 milj. eur)
 - Paikallisesti hallinnoitujen yritystietoturvatuotteiden liikevaihto laski 9 % ja oli 13,9 miljoonaa euroa (15,2 milj. eur)
 - Kyberturvallisuuskonsultoinnin liikevaihto laski 20 % ja oli 18,9 miljoonaa euroa (23,6 milj. eur). Vertailukelpoinen liikevaihto laski 5 %.
- Vertailukelpoinen liikevaihto kasvoi 9 %.
- WithSecuren arvioitu vertailukelpoinen käyttökate³⁾ laski ja oli –13,2 miljoonaa euroa (–5,6 milj. eur)
- Oikaistun käyttökateen vertailukelpoisuuteen vaikuttavat erät olivat –5,2 miljoonaa euroa (0,0 milj. eur)
- Liiketoiminnan rahavirta ennen rahoituseriä ja veroja oli 1,1 miljoonaa euroa (19,2 milj. eur). Rahavirtaan sisältyvät sekä jatkuvat että lopetetut toiminnot. Rahavirtaan vaikuttivat korkeat jakautumiseen liittyvät kulut.

Lopetetut toiminnot

- Lopetettujen toimintojen tulos sisältää 30.6.2022 eriytetystä kuluttajietoturvalliiketoiminnasta (F-Secure) suoraan aiheutuvan liikevaihdon ja kulut.
- Lisäksi lopetettujen toimintojen tulokseen on kirjattu 450,5 miljoonan euron jakautumisvoitto eriytetyn liiketoiminnan käyvästä arvosta vähennettynä siihen liittyvien omaisuuserien ja velkojen kirja-arvolla. Velkakirjaus liiketoiminnan käyvästä arvosta tasaa kirjauksen vaikutusta yhtiön omassa pääomassa.

Vuoden 2022 ensimmäisestä neljänneksestä alkaen Kuluttajietoturvalliiketoiminnan (uusi F-Secure) taloudelliset tiedot esitetään Lopetettuina toimintoina IFRS 5 -standardin mukaisesti. Liiketoiminnan muut kulut jaetaan varojen, velkojen ja resurssien tosiasiallisen omistuksen mukaan jakautumisen jälkeen. Tuloksena syntyvät luvut eivät täysin vastaa kummankaan liiketoiminnan kannattavuutta erillisenä yhtiönä. WithSecuren (Jatkuvat toiminnot) kulut sisältävät F-Securen tukemiseen allokoitujen resurssien kulut siirtymävaiheen aikana. Siirtymävaiheen palvelusopimusten ("TSA-sopimus") mukaan WithSecure saa korvauksen näistä kuluista. **Arvioitu vertailukelpoinen käyttökate** esitetään vaihtoehtoisena tunnuslukuna vertailukelpoisuuden lisäämiseksi kausien välillä. Siitä on poistettu (Lopetetuissa toiminnoissa lisätty) tutkimukseen ja tuotekehitykseen sekä WithSecuren hallussa oleviin tiloihin liittyviä kustannuksia. Vertailukaudet on esitetty vastaavalla tavalla. Liitetiedossa 6 Vaihtoehtoisten tunnuslukujen täsmäytys on selvitetty lukujen väliset yhteydet.

Milj. eur	4–6/2022	4–6/2021	1–6/2022	1–6/2021	1–12/2021
Oikaistu käyttökate (EBITDA) (laskettu IFRS 5:n mukaisilla luvuilla)	-9,7	-5,5	-16,6	-8,7	-17,2
Tutkimus ja tuotekehitys	1,3	1,1	2,5	2,3	4,4
WithSecuren hallussa olevien tilojen kustannukset	0,4	0,4	0,8	0,8	1,6
Arvioitu vertailukelpoinen käyttökate	-8,0	-4,0	-13,2	-5,6	-11,3

Näkymät

WithSecure Oyj:n hallitus julkaisi 3.6.2022 taloudellisen ohjeistuksen vuodelle 2022.

Pilvipohjaisten tuotteiden liikevaihto kasvaa noin 30 % edellisestä vuodesta, kiihtyen vuoden 2022 toisella puoliskolla. Edellisen vuoden liikevaihto pilvipohjaisista tuotteista oli 51,8 miljoonaa euroa.

Konsernin vertailukelpoinen liikevaihto kasvaa toistakymmentä prosenttia edellisestä vuodesta. Edellisen vuoden vertailukelpoinen liikevaihto oikaistuna konsultointiliiketoiminnan divestoinneilla oli 122,8 miljoonaa euroa.

Arvioitu vertailukelpoinen käyttökate laskee edellisestä vuodesta. Laskun aiheuttavat pääasiassa lisäinvestoinnit uusiin tuotealueisiin sekä myynti- ja markkinointikulut mm. yhtiön jakautumiseen liittyvän brändin uudistamisen vuoksi. Arvioitu vertailukelpoinen käyttökate paranee vuoden 2022 toisella vuosipuoliskolla ensimmäiseen vuosipuoliskoon verrattuna.

Keskipitkän aikavälin taloudelliset tavoitteet (ennallaan)

WithSecuren keskipitkän aikavälin taloudelliset tavoitteet:

- Kasvutavoite: kaksinkertaistaa liikevaihto orgaanisesti vuoden 2025 loppuun mennessä (vuoden 2021 vertailukelpoisesta liikevaihdosta 122,8 miljoonaa euroa)
- Kannattavuustavoite: oikaistu käyttökate saavuttaa nollatason vuoden 2023 loppuun mennessä ja oikaistu käyttökateprosentti noin 20 % vuoteen 2025 mennessä

Toimitusjohtaja Juhani Hintikka

WithSecuren vuoden 2022 toista vuosineljänneistä leimasi pilvipohjaisten tuotteiden liikevaihdon voimakas kasvu. Pilvipohjaisten yritystietoturva-tuotteiden jatkuva vuosilaskutus kasvoi edellisvuodesta 31 % ja oli 67,5 miljoonaa euroa (51,5 milj. eur). Pilvipohjaisten tuotteiden liikevaihto kasvoi toisella vuosineljänneksellä 32 % ja oli 16,8 miljoonaa euroa (12,7 milj. eur).

Jatkamme asiakkaidemme tukemista pilvipohjaisiin ratkaisuihin siirtymisessä tarjoamalla kattavan valikoiman kyberturvallisuusratkaisuja WithSecure Elements -alustalla. Tilausten ja liikevaihdon kasvu oli erityisen vahvaa Elements-tuotteissa, jotka täydentävät perinteisiä päätelaitteiden tietoturvaratkaisuja.

Hallinnoiduissa tietoturvapalveluissa (MDR) liikevaihdon merkittävä kasvu jatkui, kun taas poikkeuksellisen vahvan ensimmäisen neljänneksen jälkeen tilauskannan kasvu jäi hieman odotuksista toisella neljänneksellä. Sopimusten keskimääräinen koko on kasvussa, ja osa edelleen vanhoja järjestelmäympäristöjä käyttäneistä suurista asiakkaista on siirtynyt WithSecuren yhteiseen teknologia-alustaan. Tämä luo synergiaetuja sekä asiakkaille että WithSecurelle.

Pilvituotteiden liikevaihdon kasvua täydensi Cloud Protection for Salesforce, jonka liikevaihto kasvoi tasaisesti kaikilla maantieteellisillä alueilla.

Paikallisesti hallinnoitujen yritystietoturva-tuotteiden liikevaihto laski edelleen 10 prosentilla 6,7 miljoonaan euroon (7,5 milj. eur). Tämä on linjassa strategiamme kanssa, jonka tavoitteena on kasvattaa nopeasti SaaS ("Security as a Service"; turvallisuus palveluna) -tarjontamme ja sen osuutta yhtiön liikevaihdosta.

Kyberturvallisuuskonsultoinnin liikevaihto laski edellisvuodesta ja oli 8,9 miljoonaa euroa (11,6 milj. eur). Vertailukelpoisuuteen vaikuttavat divestoinnit – Ison-Britannian julkisen sektorin konsultoinnin myynti joulukuussa 2021 sekä Etelä-Afrikan tytäryhtiön myynti helmikuussa 2022. Kyberturvallisuuskonsultoinnin vertailukelpoinen liikevaihto laski noin 13 % ja oli 8,9 miljoonaa euroa (10,2 milj. euroa ilman yritysmyyntejä). Lasku johtuu pääosin henkilöstön korkeana jatkuneesta vaihtuvuudesta. Olemme onnistuneet rekrytoinneissa verrattain hyvin, mutta kestää jonkin aikaa, ennen kuin uudet konsultit kykenevät työskentelemään täysitehoisesti.

"Matkamme, jossa kuluttajatietoturvaliiketoiminta eriytettiin itsenäiseksi yhtiöksi, saatiin päätökseen 30. kesäkuuta"



WithSecuren kannattavuus (arvioitu vertailukelpoinen käyttökate) oli –8,0 miljoonaa euroa (–4,0 milj. eur). Kannattavuus vastasi odotuksiamme.

Kuten olemme aiemmin tiedottaneet, uskomme kasvun kiihtyvän ja kannattavuuden paranevan toisella vuosipuoliskolla.

Kesäkuussa meillä oli ilo kutsua kumppanimme Helsinkiin ensimmäiseen pandemian jälkeen järjestämäämme tapahtumaan, Sphere 2022:een. Tapahtuman kaksi päivää olivat täynnä kohtaamisia, jälleennäkemisiä, erinomaisia esityksiä ja keskusteluja kyberturvallisuuden tulevaisuudesta

Matkamme, jossa kuluttajatietoturvaliiketoiminta eriytettiin itsenäiseksi yhtiöksi, saatiin päätökseen 30. kesäkuuta. Kaupankäynti uuden F-Securen osakkeilla Nasdaq Helsingissä alkoi menestyksekkäästi 1.7., ja molempien yhtiöiden tiimit olivat paikalla soittamassa avauskelloa. Haluan kiittää tiimiämme ja neuvonantajiamme työstä sen eteen, että jakautuminen saatiin toteutettua erittäin lyhyessä ajassa. Toivon myös kaikkea hyvää uudelle F-Securelle sen luodessa omaa menestystarinaansa – pysymme jatkossakin läheisinä, vaikka toimimmekin itsenäisinä yhtiöinä.

Toimitusjohtaja Juhani Hintikka

Taloudellinen kehitys

Milj. eur	4–6/2022	4–6/2021	Muutos %	1–6/2022	1–6/2021	Muutos %	1–12/2021
WithSecure (Jatkuvat toiminnot)							
Liikevaihto	32,5	31,9	2 %	64,8	63,4	2 %	130,0
Pilvipohjaiset yritystietoturvaratkaisut	16,8	12,7	32 %	32,1	24,6	31 %	52,7
Paikallisesti hallinnoidut yritystietoturvaratkaisut	6,7	7,5	–10 %	13,9	15,2	–9 %	30,0
Kyberturvallisuuskonsultointi	8,9	11,6	–24 %	18,9	23,6	–20 %	47,2
Myytyjä suoritteita vastaavat kulut	–11,7	–10,2	15 %	–22,8	–20,2	13 %	–41,5
Bruttokate	20,7	21,7	–4 %	42,0	43,1	–2 %	88,5
% liikevaihdosta	63,9 %	68,1 %		64,9 %	68,0 %		68,1 %
Liiketoiminnan muut tuotot ¹⁾	0,5	0,4		0,9	0,8		2,5
Liiketoiminnan muut kulut ¹⁾	–30,9	–27,6	12 %	–59,6	–52,5	14 %	–107,6
myynti ja markkinointi	–20,5	–17,4	18 %	–39,3	–36,1	9 %	–68,0
tutkimus ja tuotekehitys	–8,0	–6,9	15 %	–15,9	–15,0	6 %	–28,5
hallinto	–2,5	–3,3	–26 %	–4,5	–7,6	–41 %	–12,7
Oikaistu käyttökate (EBITDA) ²⁾	–9,7	–5,5	76 %	–16,6	–8,7	91 %	–17,2
% liikevaihdosta	–29,9 %	–17,3 %		–25,6 %	–13,7 %		–13,3 %
Vertailukelpoisuuteen vaikuttavat erät							
divestoinnit				–3,1			0,5
strategia	–0,8	0,0	n/a	–2,1			
Käyttökate	–10,5	–5,5	91 %	–21,9	–8,7	152 %	–16,7
% liikevaihdosta	–32,4 %	–17,3 %		–33,8 %	–13,7 %		–12,8 %
Poistot ilman yrityshankinnoissa syntyneiden aineettomien hyödykkeiden poistoja ³⁾	2,4	2,4	1 %	–4,9	–4,7	5 %	–9,6
Arvon alentumiset							–1,0
Yrityshankinnoissa syntyneiden aineettomien hyödykkeiden poistot	0,6	0,7	–16 %	–1,3	–1,5	–13 %	–2,8
Liikevoitto	–13,5	–8,6	58 %	–28,1	–14,9	89 %	–30,1
% liikevaihdosta	–41,7 %	–26,9 %		–43,4 %	–23,5 %		–23,2 %
Arvioitu vertailukelpoinen käyttökate	–8,0	–4,0	99 %	–13,2	–5,6	136 %	–11,3
% liikevaihdosta	–24,7 %	–12,6 %		–20,4 %	–8,8 %		–8,7 %
Oikaistu liikevoitto ²⁾	–12,1	–7,8	54 %	–21,6	–13,4	61 %	–26,8
% liikevaihdosta	–37,3 %	–24,6 %		–33,3 %	–21,1 %		–20,6 %
Kauden tulos (Lopetetut toiminnot)	459,2	8,9	n/a	468,5	18,9	n/a	38,2

¹⁾ Pois lukien vertailukelpoisuuteen vaikuttavat erät sekä poistot ja arvonalentumiset.

²⁾ Oikaisut ovat tavallisesta liiketoiminnasta poikkeavia olennaisia eriä, jotka liittyvät yritysostoihin, integraatiokuluihin, uudelleenjärjestelyyn, liiketoimintojen myynnistä saatuihin voittoihin ja tappioihin sekä muihin vertailukelpoisuuteen vaikuttaviin eriin. Oikaistujen kulujen erittely löytyy taulukko-osan liitteestä 6.

³⁾ Aineettomien hyödykkeiden poistot liiketoimintojen yhdistämisestä (yrityshankinnoissa hankintamenojen allokoinnista syntyneiden aineettomien hyödykkeiden poistot).

Milj. eur	4–6/2022	4–6/2021	Muutos %	1–6/2022	1–6/2021	Muutos %	1–12/2021
Tunnusluvut ⁵⁾							
Tulos per osake (euroa) (jatkuvat toiminnot) ⁴⁾	-0,07	-0,04	65 %	-0,15	-0,08	101 %	-0,15
Saadut ennakot (jatkuvat toiminnot)				67,7	63,5	7 %	66,4
Liiketoiminnan rahavirta ennen rahoituseriä ja veroja	0,0	12,9	-100 %	1,1	19,2	-94 %	38,7
Pankkisaamiset ja käypään arvoon kirjattavat rahoitusvarat				92,2	44,3	108 %	52,9
Sijoitetun pääoman tuotto, %	-35,2 %	7,8 %	-550 %	-37,4 %	15,2 %	-346 %	15,6 %
Omavaraisuusaste, %				74,7 %	57,3 %	30 %	59,5 %
Velkaantuneisuusaste, %				-50,7 %	-14,4 %	252 %	-25,8 %
Henkilöstö kauden lopussa				1 264	1 694	-25 %	1 656

⁴⁾ Perustuen tilikauden keskimääräiseen ulkona olevien osakkeiden lukumäärään 167 992 694 (1–6/2022).

⁵⁾ Ellei toisin mainita, vertailukausiin sisältyvät sekä Jatkuvat toiminnot (WithSecure) että Lopetetut toiminnot (F-Secure).

Markkinakatsaus

Digitaaliset verkot ovat muuttumassa olennaiseksi osaksi yhteiskuntaa, ja niiden on aina toimittava. Digitaalisen verkon häiriöt voivat aiheuttaa vakavaa vahinkoa yhteiskunnalle ja sen jäsenten hyvinvoinnille.

Ukrainan sota on aiheuttanut poikkeuksellisia seurauksia kyberturvallisuusympäristölle, esimerkiksi erittäin näkyviä hallituksen toimia sekä siviilien järjestäytyneitä reaktioita sotatoimiin. Uudet tilanteet voivat johtaa hallitsemattomiin kyberuhkiin, joita voi olla haasteellista ennustaa.

Edistyneet kyberhyökkäykset näkyviä kohteita kohtaan yleistyvät, ja niiden tekijät muuttuvat sinnikkäämmiksi. Samaan aikaan rikolliset pyrkivät myös hyödyntämään yleisten ohjelmistojen, verkkopalveluiden sekä verkkoon kytkettyjen laitteiden haavoittuvuuksia ja hyökkäysten kohteena ovat paitsi kaiken kokoiset yritykset myös yksityishenkilöt. Rikollisten lisäksi hallitukset saattavat hyödyntää haavoittuvuuksia esimerkiksi vakoiluun.

Yrityksiä vastaan tehtyjen hyökkäysten huomaaminen voi kestää kuukausia. Sekä Endpoint Detection and Response -ratkaisujen (EDR) että WithSecure Managed Detection and Response -tuotteen (hallinnoidut tietoturvapalvelut, MDR) kysynnän ennakoidaan kasvavan nopeasti. Asiakkaat täydentävät olemassa olevia päätelaitteiden tietoturvaratkaisujaan (EPP) uusilla uhkien havaitsemiseen ja niihin reagointiin tarkoitetuilla toiminnallisuuksilla. Yritykset ja muut organisaatiot käyttävät myös entistä enemmän hallinnoituja tietoturvapalveluita ja pilvipohjaisia ratkaisuja, jotka auttavat niitä hallitsemaan tietoturvaansa.

Huhti-kesäkuu 2022 (toinen vuosineljännes)

Jatkuvat toiminnot

Liikevaihto

WithSecuren huhti-kesäkuun liikevaihto kasvoi 2 % ja oli 32,5 miljoonaa euroa (31,9 milj. eur).

Vertailukelpoinen liikevaihto kasvoi 7 %.

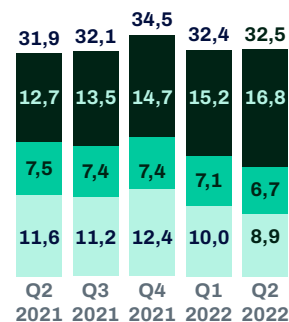
Pilvipohjainen yritystietoturva

Pilvipohjaisten yritystietoturvatuotteiden liikevaihto kasvoi 32 % ja oli 16,8 miljoonaa euroa (12,7 milj. eur).

Pilvipohjaisten yritystietoturvatuotteiden jatkuva vuosilaskutus¹⁾ kasvoi 31 % ja oli 67,5 miljoonaa euroa (51,5 milj. eur). Jatkuva vuosilaskutus kasvoi 5 % edelliseen vuosineljännekseen verrattuna.

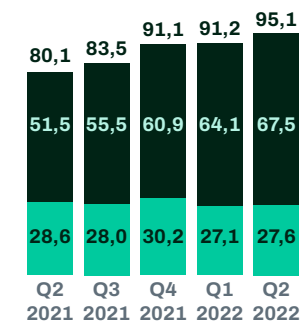
¹⁾ Yritystietoturvatuotteiden jatkuva vuosilaskutus lasketaan kertomalla toistuva kuukausilaskutus kahdellatoista. Toistuva kuukausilaskutus sisältää kuukauden aikana kirjatut tulot, lukuun ottamatta kertaluonteisia tuloja.

Liikevaihdon jakauma (WithSecure), milj. eur



■ Pilvipohjaiset yritystietoturvaratkaisut
■ Paikallisesti hallinnoitu yritystietoturva
■ Kyberturvallisuuskonsultointi

Jatkuva vuosilaskutus (WithSecure), milj. eur



■ Pilvipohjaiset yritystietoturvaratkaisut
■ Paikallisesti hallinnoitu yritystietoturva

Yritystietoturvaratkaisujen kasvuun vaikuttavat asiakkaat, jotka laajentavat päätelaitteiden tietoturvaratkaisunsa (Endpoint Protection Platform, EPP) kattamaan muita Elements-alustan tuotteita, tyypillisimmin tämä tarkoittaa EDR-tuotetta (Endpoint Detection and Response). Cloud Protection for Salesforce -ratkaisun liikevaihto on kasvanut tasaisesti edellisestä vuodesta uusien asiakkaiden sekä korkean asiakaspysyvyyden ansiosta. Liikevaihto kasvoi kaikilla keskeisillä maantieteellisillä alueilla.

Hallinnoitujen tietoturvapalveluiden (Managed Detection and Response, MDR) liikevaihto jatkoi vahvaa kasvua edelliseen vuoteen verrattuna. Suomi, Saksa ja Yhdysvallat ovat olleet vahvimmat kasvun ajurit toisen vuosineljänneksen aikana.

Paikallisesti hallinnoitu yritystietoturva

Paikallisesti hallinnoitujen yritystietoturvatuotteiden liikevaihto laski 10 % ja oli 6,7 miljoonaa euroa (EUR 7,5 milj. eur).

Paikallisesti hallinnoitujen ratkaisujen jatkuva vuosilaskutus laski 3 % ja oli 27,6 miljoonaa euroa (28,6 milj. eur). Jatkuva vuosilaskutus kasvoi 2 % edelliseen vuosineljännekseen verrattuna.

Paikallisesti hallinnoitujen ratkaisujen lasku on osa WithSecuren strategista siirtymää pilvipohjaisiin ympäristöihin. Asiakkaamme siirtyvät käyttämään entistä enemmän pilvipohjaisia Elements-tuotteita. Tämä johtaa ajan kuluessa paikallisesti hallinnoitujen ratkaisujen liikevaihdon laskuun.

Kyberturvallisuuskonsultointi

Kyberturvallisuuskonsultoinnin liikevaihto laski 24 % ja oli 8,9 miljoonaa euroa (11,6 milj. eur). Lasku johtuu osittain Ison-Britannian julkisen sektorin konsultointiliiketoiminnan myynnistä joulukuussa 2021 sekä Etelä-Afrikan tytäryhtiön myynnistä helmikuussa 2022. Vertailukelpoisia lukuja tarkasteltaessa liikevaihto laski 13 % (edellisvuoden vertailukelpoinen liikevaihto oli 10,2 milj. eur).

Kyberturvallisuuskonsultointipalveluiden kysyntä on tällä hetkellä erittäin vahvaa johtuen osin geopolittisista jännitteistä. Erityisosaaajista on pulaa varsinkin yhteiskunnissa, joiden digitalisaatioaste on korkea. Kyberturvallisuuspalvelujen kasvanut kysyntä lisää monissa tapauksissa kriittisten palvelujen tuottamista yritysten sisällä ja luo markkinoille lisäpainetta. WithSecure on onnistunut rekrytoinneissa, mutta kestää jonkin aikaa, ennen kuin uudet konsultit kykenevät työskentelemään täysitehoisesti.

Bruttokate

Bruttokate laski 1,0 miljoonaa euroa 20,7 miljoonaan euroon (21,7 milj. eur) ja oli 63,9 % liikevaihdosta (68,1 %). Lasku johtui Endpoint Detection and Response -ratkaisujen (EDR) käytön lisääntymisestä, joka kasvatti jonkin verran hosting-kustannuksia, sekä uusien konsulttien perehdytysprosessista, joka pienensi konsultoinnin bruttokatetta.

Liiketoiminnan muut kulut

Liiketoiminnan muut kulut ilman poistoja ja arvonalentumisia sekä vertailukelpoisuuteen vaikuttavia eriä kasvoivat 3,3 miljoonaa euroa ja olivat 30,9 miljoonaa euroa (27,6 milj. eur). Kasvu johtui tutkimus- ja tuotekehityskuluista sekä myynnin ja markkinoinnin kuluista, joihin brändiuudistuksella oli vaikutuksensa. Lisäksi COVID-19-pandemia alensi vertailukaudella liiketoiminnan muita kuluja. Vertailukelpoisuuteen vaikuttavat erät olivat yhteensä 0,8 miljoonaa euroa. Ne koostuivat yhtiön suunniteltuun jakautumiseen liittyvän strategian toteuttamisen kuluista sekä jakautumisen vaikutuksista.

Poistot olivat 3,0 miljoonaa euroa (3,1 milj. eur), josta yrityshankinnoissa syntyneiden aineettomien hyödykkeiden poistot olivat 0,6 miljoonaa euroa (0,7 milj. eur).

Kannattavuus

WithSecuren arvioitu vertailukelpoinen käyttökate oli –8,0 miljoonaa euroa ja –24,7 % liikevaihdosta (–4,0 milj. eur, –12,6 %).

Oikaistu käyttökate oli –9,7 miljoonaa euroa ja –29,9 % liikevaihdosta (EUR –5,5 milj. eur, –17,3 %). Oikaistu liikevoitto oli –12,1 miljoonaa euroa ja –37,3 % liikevaihdosta (EUR –7,8 milj. eur, –24,6 %).

Käyttökate oli –10,5 miljoonaa euroa ja –32,4 % liikevaihdosta (–5,5 milj. eur, –17,3 %). Liikevoitto oli –13,5 miljoonaa euroa ja –41,7 % liikevaihdosta (–8,6 milj. eur, –26,9 %). Liikevoittoon sisältyy 0,6 miljoonaa euroa yrityshankinnoissa syntyneiden aineettomien hyödykkeiden poistoja (0,7 milj. eur) sekä 0,8 miljoonaa euroa vertailukelpoisuuteen vaikuttavia eriä.

Vertailukelpoisuuteen vaikuttavissa erissä jakautumiseen liittyvät kulut olivat –1,1 miljoonaa euroa ja alivuokrattujen toimitilojen vaikutus tuloslaskelmaan oli 0,3 miljoonaa euroa.

Rahavirta

Liiketoiminnan rahavirta ennen rahoituseriä ja veroja oli –0,0 miljoonaa euroa (12,9 milj. eur). Konsernin rahavirtalaskelma sisältää sekä jatkuvat toiminnot (WithSecure) että lopetetut toiminnot (F-Secure) jakautumisen täytännönpanopäivään 30.6.2022 saakka. Liiketoiminnan rahavirtaan vaikuttivat jakautumiseen liittyvät kulut. F-Securelle jakautumisen yhteydessä siirtyvien varojen vaikutus on esitetty erikseen muutoksena rahavaroihin. Emoyhtiön F-Securelle kuuluvat rahavarat siirretään sille kolmannen vuosineljänneksen aikana.

Tammi-kesäkuu 2022 (ensimmäinen vuosipuolisko)

Jatkuvat toiminnot

Liikevaihto

WithSecuren tammi-kesäkuun liikevaihto kasvoi 2 % ja oli 64,8 miljoonaa euroa (63,4 milj. eur).

Vertailukelpoinen liikevaihto kasvoi 9 %.

Pilvipohjainen yritystietoturva

Pilvipohjaisten yritystietoturvatuotteiden liikevaihto kasvoi 31 % ja oli 32,1 miljoonaa euroa (24,6 milj. eur).

Paikallisesti hallinnoitu yritystietoturva

Paikallisesti hallinnoitujen yritystietoturvatuotteiden liikevaihto laski 9 % ja oli 13,9 miljoonaa euroa (15,2 milj. eur).

Kyberturvallisuuskonsultointi

Kyberturvallisuuskonsultoinnin liikevaihto laski 20 % ja oli 18,9 miljoonaa euroa (23,6 milj. eur). Lasku johtuu osittain Ison-Britannian julkisen sektorin konsultointiliiketoiminnan myynnistä joulukuussa 2021 sekä Etelä-Afrikan tytäryhtiön myynnistä helmikuussa 2022. Vertailukelpoisia lukuja tarkasteltaessa liikevaihto laski 5 % (vertailukelpoinen liikevaihto edellisvuoden ensimmäisellä vuosipuoliskolla oli 19,9 milj. eur).

Bruttokate

Bruttokate laski 1,1 miljoonaa euroa 42,0 miljoonaan euroon (43,1 milj. eur) ja oli 64,9 % liikevaihdosta (68,0 %).

Liiketoiminnan muut kulut

Liiketoiminnan muut kulut ilman poistoja ja arvonalentumisia sekä vertailukelpoisuuteen vaikuttavia eriä kasvoivat 7,1 miljoonaa euroa ja olivat 59,6 miljoonaa euroa (52,5 milj. eur). Kasvu johtui tutkimus- ja tuotekehityskuluista sekä myynnin ja markkinoinnin kuluista, joihin brändiuudistuksella oli vaikutuksensa. Lisäksi COVID-19-pandemia alensi vertailukaudella liiketoiminnan muita kuluja. Vertailukelpoisuuteen vaikuttavat erät olivat yhteensä 5,2

Lopetetut toiminnot

miljoonaa euroa. Ne koostuivat yhtiön suunniteltuun jakautumiseen liittyvän strategian toteuttamisen kuluista, jakautumisen vaikutuksista sekä konsernin Etelä-Afrikan tytäryhtiön myynnin vaikutuksista.

Poistot olivat 6,2 miljoonaa euroa (6,2 milj. eur), josta yrityshankinnoissa syntyneiden aineettomien hyödykkeiden poistot olivat 1,3 miljoonaa euroa (1,5 milj. eur).

Kannattavuus

WithSecuren arvioitu vertailukelpoinen käyttökate oli –13,2 miljoonaa euroa ja –20,4 % liikevaihdosta (–5,6 milj. eur, –8,8 %).

Oikaistu käyttökate oli –16,6 miljoonaa euroa ja –25,6 % liikevaihdosta (–8,7 milj. eur, –13,7 %). Oikaistu liikevoitto oli –21,6 miljoonaa euroa ja –33,3 % liikevaihdosta (–13,4 milj. eur, –21,1 %).

Käyttökate oli –21,9 miljoonaa euroa ja –33,8 % liikevaihdosta (–8,7 milj. eur, 13,7 %). Liikevoitto oli –28,1 miljoonaa euroa ja –43,4 % liikevaihdosta (–14,9 milj. eur, –23,5 %). Liikevoittoon sisältyy 1,3 miljoonaa euroa yrityshankinnoissa syntyneiden aineettomien hyödykkeiden poistoja (1,5 milj. eur) sekä 5,2 miljoonaa euroa vertailukelpoisuuteen vaikuttavia eriä.

Vertailukelpoisuuteen vaikuttavissa erissä yhtiön strategian toteuttamiseen liittyvät kulut olivat 2,4 miljoonaa euroa, alivuokrattujen toimitilojen vaikutus oli 0,3 miljoonaa euroa ja konsernin Etelä-Afrikan tytäryhtiön myynnin vaikutukset olivat -3,1 miljoonaa euroa, joka sisältää –2,1 miljoonan euron muuntoeron kirjauksen. Myynnin arvioitu luovutustappio oli 0,7 miljoonaa euroa. Myynnin lopullinen tulos riippuu laskennallisesta vastikkeesta, joka perustuu liiketoiminnan tulevaan kehitykseen, ja se arvostetaan käypään arvoon neljännesvuosittain.

Rahavirta

Liiketoiminnan rahavirta ennen rahoituseriä ja veroja oli 1,1 miljoonaa euroa (19,2 milj. eur). Konsernin rahavirtalaskelma sisältää sekä jatkuvat toiminnot (WithSecure) että lopetetut toiminnot (F-Secure) jakautumisen täytäntöönpanopäivään 30.6.2022 saakka. F-Securelle jakautumisen yhteydessä siirtyvien varojen vaikutus on esitetty erikseen muutoksena rahavaroihin. Emoyhtiön F-Securelle kuuluvat rahavarat siirretään sille kolmannen vuosineljänneksen aikana.

Lopetettujen toimintojen tulos sisältää 30.6.2022 eriytetystä kuluttajätietoturvaliiketoiminnasta (F-Secure) suoraan aiheutuvan liikevaihdon ja kulut.

Lisäksi lopetettujen toimintojen tulokseen on kirjattu 450,5 miljoonan euron jakautumisvoitto eriytetyn liiketoiminnan käyvästä arvosta vähennettynä siihen liittyvien omaisuuserien ja velkojen kirja-arvolla. Velkakirjaus liiketoiminnan käyvästä arvosta tasaa kirjauksen vaikutusta yhtiön omassa pääomassa.

Lopetettujen toimintojen tulos on esitetty kokonaisuudessaan katsauksen Liitetiedossa 3.

Rahoitus, pääomarakenne ja investoinnit

Ellei toisin mainita, vertailukausiin sisältyvät sekä jatkuvat toiminnot (WithSecure) että lopetetut toiminnot (F-Secure).

Milj. eur	4-6/2022	4-6/2021	Muutos %	1-6/2022	1-6/2021	Muutos %	1-12/2021
Pankkisaamiset ja käypään arvoon kirjattavat rahoitusvarat				92,2	44,3	108 %	52,9
Pankkilainat, pitkäaikaiset					16,0	-100 %	13,0
Vuokraelat, pitkäaikaiset				6,1	5,6	9 %	4,6
Muut velat, pitkäaikaiset				3,7			
Pankkilainat, lyhytaikaiset					6,0	-100 %	6,0
Vuokraelat, lyhytaikaiset				4,5	4,1	9 %	4,8
Investoinnit	1,8	3,3	-46 %	6,2	7,1	-12 %	12,7
Aktivoidut kehittämismenot	1,4	1,7	-17 %	2,6	3,0	-14 %	5,6
Sijoitetun pääoman tuotto, %	-35,2 %	7,8 %		-37,4 %	15,2 %		15,6 %
Omavaraisuusaste, %				74,7 %	57,3 %		59,5 %
Velkaantumisaste, %				-50,7 %	-14,4 %		-25,8 %

WithSecure vahvisti taloudellista asemaansa 23.3.2022 suunnatulla osakeannilla, jossa kerättiin 76,8 miljoonaa euroa uutta pääomaa.

WithSecure maksoi pankkilainan (19,0 milj. eur) kokonaan takaisin ennakkoon 30.6.2022 ja perui vahvistetun valmiusluoton (revolving credit facility, RCF).

Vuosineljänneksen lopussa yhtiöllä oli 92,2 miljoonaa euroa (44,3 milj. eur) likvidejä varoja. Emoyhtiön F-Securelle kuuluvat rahavarat siirretään sille kolmannen vuosineljänneksen aikana. Velkaantumisaste oli negatiivinen -50,7 % johtuen korkeasta likviditeetistä.

Julkistetun jakautumisen tilanne

Yhtiö ilmoitti 17.2.2022 tavoittelevansa kuluttajatietoturvaliiketoiminnan eriyttämistä osittaisjakautumisella. Osittaisjakautuminen toteutui 30.6.2022. Kaupankäynti F-Securen osakkeilla Nasdaq Helsingin pörssilistalla alkoi 1.7.2022.

F-Secure ja WithSecure ovat sopineet eräistä palveluista, joita WithSecure tarjoaa siirtymävaiheen aikana F-Securen jatkuvien toimintojen tukemiseksi (WithSecuren hallituksen hyväksymässä ja 17.2.2022 julkistamassa jakautumissuunnitelmassa tarkemmin kuvatun mukaisesti) ja kehitys- ja migraatiotoimintojen toteuttamiseksi. Palveluiden tarkoituksena on varmistaa, että molempien yhtiöiden liiketoiminnat on toiminnallisesti eriytetty toisistaan siirtymävaiheen palvelusopimuksen ("TSA-sopimus") päättyessä. Palvelut liittyvät yhteiskäytössä oleviin teknologiapaketteihin sekä luonteeltaan yleisiin siirtymävaiheen palveluihin, ja kattavat esimerkiksi IT-, HR-, talous- ja muita toimintoja. Osapuolten tarkoituksena on korvata palvelut vastaavilla F-Securen hankkimilla tai itsenäisesti tarjoamilla palveluilla viimeistään siirtymävaiheen päättyessä.

Henkilöstö ja yhtiön johto

Henkilöstö

Vuosineljänneksen lopussa WithSecurella oli 1 264 työntekijää, mikä tarkoittaa 325 työntekijän (20 %) nettovähennystä edellisestä vuosineljänneksestä (31.2.2022: 1 589) sekä 430 työntekijän (25 %) nettovähennystä vuoden 2021 kesäkuun loppuun verrattuna (1 694). Suurin osa henkilöstövähennyksistä johtuu 30.6.2022 toteutuneesta jakautumisesta, jonka myötä 366 työntekijää siirtyi F-Secure-konserniin. Vähennyksiin vaikuttivat myös Etelä-Afrikan tytäryhtiön myynti helmikuussa 2022 sekä Ison-Britannian julkisen sektorin konsultointiliiketoiminnan myynti joulukuussa 2021.

Yhtiön johtoryhmä

Koska kuluttajatietoturvaliiketoiminta eriytettiin erilliseksi yhtiöksi, Timo Laaksonen nimitettiin F-Securen toimitusjohtajaksi ja hän ei ole enää johtoryhmän jäsen.

Vuosineljänneksen lopussa yhtiön johtoryhmän kokoonpano oli seuraava:

Juhani Hintikka (toimitusjohtaja), Christine Bejerasco (teknologiajohtaja), Charlotte Guillou (henkilöstöjohtaja), Tom Jansson (talousjohtaja), Juha Kivikoski (johtaja, yritystietoturva), Antti Koskela (tuotehallinto- ja kehitysjohtaja), Tim Orchard (johtaja, ratkaisut), Tiina Sarhimaa (lakiasiainjohtaja) ja Ari Vänttinen (markkinointijohtaja).

Osakkeet, osakepääoma Yhtiökokous ja omat osakkeet

23.3.2022 WithSecure laski liikkeelle 15 800 000 uutta osaketta nopeutettua menetelmää (accelerated bookbuilding) käytävällä osakeannilla, joka poikkosi osakkeenomistajien merkintäetuoikeuksista. Yhtiön osakkeiden kokonaismäärä on 174 598 739. Yhtiön rekisteröity osakepääoma on 80 000 euroa. Yhtiön hallussa olevien omien osakkeiden määrä vuosineljänneksen lopussa oli 71 795.

Ylimääräisen yhtiökokouksen päätöksen mukaisesti WithSecuren osakepääomaa alennettiin jakautumisen yhteydessä 1 471 311,18 eurolla eli 80 000 euroon. Lisäksi WithSecuren 164 543,23 euron suuruinen ylikurssirahasto purettiin.

Yhtiö omistaa omia osakkeitaan käyttääkseen niitä kannustinjärjestelmien, yrityshankintojen tai muiden yhtiön liiketoimintaan kuuluvien järjestelyiden toteuttamiseksi, yhtiön rahoitusrakenteen parantamiseksi tai muutoin edelleen luovutettaviksi tai mitätöitäviksi.

Huhti–kesäkuussa Helsingin pörssissä käytiin kauppaa 11 424 891 (4 257 862) WithSecuren osakkeella. Korkein kauppahinta oli 5,57 euroa (4,34), ja matalin hinta oli 4,49 euroa (3,90). WithSecuren osakkeiden kaupankäyntimäärillä painotettu keskihinta vuoden 2022 toisella neljänneksellä oli 4,95 euroa (4,07).

Osakkeen päätöshinta vuosineljänneksen viimeisenä kaupankäyntipäivänä 30.6.2022 oli 5,00 euroa (4,03). Tähän päätöshintaan perustuen yhtiön osakkeiden markkina-arvo ilman yhtiön hallussa olevia omia osakkeita oli 873 miljoona euroa (638 milj. eur).

WithSecuren kuluttajatieturvaliiketoiminnan eriyttäminen itsenäiseksi listatuksi yhtiöksi, jonka nimi on F-Secure Oyj, toteutui 30.6.2022. Kahden erillisen yhtiön ensimmäisenä kaupankäyntipäivänä (1.7.2022) WithSecuren osakkeen hinta oli 2,53 euroa ja F-Securen osakkeen hinta oli 2,70 euroa.

Yhtiöllä on markkinaperusteisia osakepohjaisia palkitsemisohjelmia avainhenkilöstölle.

F-Secure Oyj:n varsinainen yhtiökokous pidettiin 16.3.2022. Yhtiökokous vahvisti tilinpäätöksen ja konsernitilinpäätöksen vuodelta 2021 sekä tarkisti toimielinten palkitsemispolitiikan ja palkitsemisraportin. Hallituksen jäsenille ja toimitusjohtajalle myönnettiin vastuuvapaus.

Hallituksen ehdotuksen mukaisesti yhtiökokous päätti, että yhtiö ei jaa tilikaudelta 2021 osinkoa. Päätös johtuu suunnitellusta kuluttajatietoturvaliiketoimintojen eriyttämisestä.

Yhtiökokous päätti hallituksen jäsenten lukumääräksi seitsemän. Hallituksen jäseniksi valittiin uudelleen Risto Siilasmaa, Keith Bannister, Pertti Ervi, Päivi Rekonen ja Tuomas Syrjänen. Hallituksen uusiksi jäseniksi valittiin Kirsi Sormunen sekä F-Secure Oyj:n henkilöstöön kuuluva Tony Smith.

Hallitus valitsi puheenjohtajaksi Risto Siilasmaan. Henkilöstövaliokunnan puheenjohtajaksi nimettiin Tuomas Syrjänen sekä jäseniksi Risto Siilasmaa ja Päivi Rekonen. Tarkastusvaliokunnan puheenjohtajaksi nimettiin Pertti Ervi ja jäseniksi Keith Bannister, Kirsi Sormunen ja Tony Smith.

Tilintarkastajaksi valittiin uudelleen tilintarkastusyhtiö PricewaterhouseCoopers Oy. Päävastuullisena tilintarkastajana toimii KHT Janne Rajalahti.

Hallitus valtuutettiin päättämään enintään 10 000 000 yhtiön oman osakkeen hankkimisesta yhteensä yhdessä tai useammassa erässä yhtiön vapaalla omalla pääomalla. Valtuutus on voimassa seuraavan varsinaisen yhtiökokouksen päättymiseen saakka, kuitenkin enintään 30.6.2023 saakka.

Hallitus valtuutettiin päättämään yhteensä enintään 31 759 748 osakkeen antamisesta osakeannilla sekä antamalla osakeyhtiölain 10 luvun 1 §:n mukaisia optio-oikeuksia ja muita osakkeeseen oikeuttavia erityisiä oikeuksia yhdessä tai useammassa erässä. Ehdotettu osakkeiden enimmäismäärä vastaa 20 % yhtiön rekisteröidystä osakemäärästä. Valtuutus on voimassa seuraavan varsinaisen yhtiökokouksen päättymiseen saakka, kuitenkin enintään 30.6.2023 saakka.

Ylimääräinen yhtiökokous

Yhtiökokous päätti myös muuttaa yhtiön toiminimeksi WithSecure Oyj.

Yhtiökokouksen päätökset sekä samana päivänä pidetyn hallituksen järjestäytymiskokouksen pöytäkirja on julkaistu pörssitiedotteella 16.3.2022.

WithSecure Oyj:n ylimääräinen yhtiökokous pidettiin 31.5.2022.

Ylimääräinen yhtiökokous päätti muun muassa hyväksyä jakautumissuunnitelman ja sen mukaisen osittaisjakautumisen, jossa kaikki yhtiön kuluttajietoturvaliiketoimintaan liittyvät varat ja velat siirtyvät selvitysmenettelyttä osittaisjakautumisessa perustettavalle uudelle yhtiölle, F-Secure Oyj:lle jakautumisen täytäntöönpanopäivänä. Yhtiökokous päätti, että WithSecuren osakkeenomistajat saavat jakautumisvastikkeena yhden (1) uuden F-Securen osakkeen jokaista omistamaansa WithSecuren osaketta kohden täytäntöönpanopäivänä. Jakautumisen suunniteltu täytäntöönpanopäivä oli 30.6.2022.

Ylimääräinen yhtiökokous päätti ehdollisena jakautumisen täytäntöönpanolle, että WithSecuren osakepääomaa alennetaan 80 000 euroon. Lisäksi yhtiökokous päätti purkaa WithSecuren ylikurssirahaston.

Ylimääräinen yhtiökokous päätti valtuuttaa ehdollisena jakautumisen täytäntöönpanolle F-Securen hallituksen päättämään yhteensä enintään 15 000 000 F-Securen oman osakkeen hankkimisesta F-Securen vapaalla omalla pääomalla. Valtuutus on voimassa täytäntöönpanopäivää seuraavan F-Securen varsinaisen yhtiökokouksen päättymiseen saakka, kuitenkin enintään 30.6.2023 asti.

Yhtiökokous päätti valtuuttaa ehdollisena jakautumisen täytäntöönpanolle F-Securen hallituksen päättämään yhteensä enintään 15 000 000 osakkeen antamisesta osakeannilla sekä antamalla osakeyhtiölain 10 luvun 1 §:n mukaisia optio-oikeuksia tai muita osakkeisiin oikeuttavia erityisiä oikeuksia. Valtuutus on voimassa täytäntöönpanopäivää seuraavan F-Securen varsinaisen yhtiökokouksen päättymiseen saakka, kuitenkin enintään 30.6.2023 asti.

Ylimääräinen yhtiökokous päätti ehdollisena jakautumisen täytäntöönpanolle F-Securen hallituksen jäsenten lukumääräksi kuusi (6). F-Securen hallituksen jäseniksi valittiin seuraavat henkilöt: Pertti Ervi, Thomas Jul, Madeleine Lassoued, Risto Siilasmaa, Petra Teräsaho ja F-Securen henkilöstöön kuuluva Calvin Gan.

Riskit ja epävarmuudet

Yhtiökokous päätti valita ehdollisena jakautumisen täytäntöönpanolle hallituksen ehdotuksen mukaisesti F-Securen tilintarkastajaksi tilintarkastusyhteisö PricewaterhouseCoopers Oy:n. PricewaterhouseCoopers Oy on ilmoittanut yhtiön päävastuulliseksi tilintarkastajaksi KHT Janne Rajalahden.

Lisäksi ylimääräinen yhtiökokous päätti muuttaa WithSecuren yhtiöjärjestystä.

Ylimääräisen yhtiökokouksen päätökset on julkaistu pörssitiedotteella 31.5.2022.

Seuraavat riskit ja epävarmuustekijät voivat vaikuttaa negatiivisesti WithSecuren myyntitoimintaan, kannattavuuteen, taloudelliseen tilaan, markkinaosuuteen, maineeseen, osakkeen hintaan tai yhtiön lyhyen tai pitkän aikavälin tavoitteiden saavuttamiseen. Alla kuvatut seikat kattavat ainoastaan merkittävimmät yhtiötä koskevat riskit; kyseessä ei ole kattava luettelo riskeistä. Merkittävimmät riskit ovat:

Ukrainan sota

Ukrainan sota on lisännyt merkittävästi maailman epävarmuutta ja maailmantalouden odottamattomien häiriöiden riskiä. Tällaiset tapahtumat vaikuttaisivat myös WithSecuren liiketoimintaan. Sota on lisännyt erityisesti yritysten tietoisuutta kyberturvallisuuden merkityksestä, ja sillä tulee olemaan jatkosakin merkitystä kyberturvallisuuteen liittyvillä markkinoilla.

Yritysvastuullisuussyistä WithSecure ei harjoita liiketoimia venäläisten tai valkovenäläisten toimijoiden kanssa edes niissä tapauksissa, joissa toiminta olisi voimassa olevien vientivalvontasäännösten mukaan sallittu.

Inflaatio

Inflaatio on lisännyt kustannusrakenteen negatiivisen kehityksen riskiä. Tätä seurataan erittäin tarkasti, ja inflaatio vaatii todennäköisesti vuoden aikana myös lieventämistoimia työvoiman säilyttämiseksi yhtiössä.

COVID-19-pandemia

COVID-19-pandemian vaikutus WithSecuren liiketoimintaan vähenee, kun rajoituksia lievennetään ympäri maailmaa. Aasiassa ja muualla maailmassa on edelleen markkinoita, joilla rajoituksia on yhä voimassa. WithSecuren liiketoimintaan kohdistuvien suurten vaikutusten riski on kuitenkin vähentynyt merkittävästi.

Tietoturvahyökkäys

Tietoturvahyökkäykset uhkaavat WithSecuren tuotteiden, palvelujen ja koko konsernin luottamuksellisuutta, koskemattomuutta ja saatavuutta. WithSecure rakentaa vastustuskykyä tietoturvahyökkäyksiä vastaan kehittämällä jatkuvasti kykyään tunnistaa ja havaita uhat, suojautua niiltä sekä vastata niihin.

Päätelaitteille suunnatun tietoturvan markkinoiden murros

Päätelaitteille suunnattu tietoturva on vahvasti kilpailtu markkinasegmentti. Käyttöjärjestelmien valmistajat keskittyvät entistä enemmän tuotteidensa sisäänrakennettuihin tietoturvaominaisuuksiin, minkä lisäksi markkinoille on tullut uusia toimijoita ja uutta teknologiaa. WithSecuren tulee myös jatkossa tuntee erittäin tarkasti kyberuhat ja niiden kehittyminen sekä hakkereiden käyttämät tekniikat ja teknologia ja jatkaa uuden puolustusteknologian innovointia.

Markkinoiden keskittyminen

Kyberturvallisuusmarkkinoiden keskittymisen taustalla ovat skaalaedut. WithSecuren täytyy löytää oikeat yritysostokohteet ja onnistua ostettujen yhtiöiden integroimisessa.

Uuden teknologian lanseeraamiseen liittyvät riskit

Nopeasti kehittyvällä toimialalla on ensiarvoisen tärkeää pystyä tarjoamaan jatkuvasti asiakkaiden tarpeisiin vastaavia tuotteita ja palveluita sekä samalla tuomaan markkinoille uutta teknologiaa. WithSecurella on käynnissä teknologian yksinkertaistamiseen ja tuotekehityksen tehostamiseen tähtääviä hankkeita, minkä lisäksi yhtiö investoi tekoälyyn pitääkseen tuotevalikoimansa kilpailukykyisenä.

Immateriaalioikeudet

WithSecure suojaa teknologioitaan ja innovaatioitaan tekijänoikeuksien, patentein, tavaramerkein ja teknologiakumppanuuksien. Vaikka WithSecure käyttää kaikkia mahdollisia suojaustapoja, liiketoimintaan kohdistuu immateriaalioikeuksia koskevien vaateiden riski, erityisesti Yhdysvaltojen markkinoilla.

Osaavan henkilöstön rekrytointi ja sitouttaminen

Osaavasta henkilöstöstä käydään tietoturva-alalla yhä kovempaa kilpailua, ja toimialalla vallitsee rakenteellinen osaamisvajae. WithSecure kehittää ja ottaa käyttöön uusia rekrytointimenetelmiä, kehittää omaa osaamisyhteisöään sekä investoi henkilöstön kehittämiseen ja koulutukseen.

Geopoliittiset riskit

WithSecure on globaali yhtiö, joka toimii useissa eri maissa. Tämä altistaa yhtiön geopoliittisille riskeille, joihin lukeutuvat muun muassa epäsuotuisa verotus tai vientivalvonta. Olemassa olevia tai uusia teknologioita tai palveluita koskevan lainsäädännön tai sen soveltamisen muutokset voivat vaikuttaa WithSecuren liiketoimintaan negatiivisesti.

Valuuttakurssien vaihtelu

Euroalueen ulkopuolisten toimien ja toimipisteiden lisääntyminen altistaa WithSecuren entistä enemmän valuuttakurssien vaihtelusta johtuville riskeille.

Katsauskauden jälkeiset tapahtumat

Yhtiön liiketoiminnassa tai taloudellisessa asemassa ei ole tapahtunut merkittäviä muutoksia vuosineljänneksen päättymisen jälkeen.

Lisätietoa

Taloudellinen kalenteri

WithSecure Oyj julkaisee vuonna 2022 taloudelliset tiedotteet seuraavasti:

- Osavuosisikatsaus, tammi–syyskuu 2022, 27.10.2022

Yhteystiedot



Tom Jansson, talousjohtaja



Laura Viita, sijoittajasuhteiden johtaja

+358 50 487 1044

investor-relations@withsecure.com

Avainluvut

Kannattavuus	4–6/2022	4–6/2021	1–6/2022	1–6/2021	1–12/2021
Jatkuvat toiminnot					
Liikevaihto	32,5	31,9	64,8	63,4	130,0
Pilvipohjaiset tuotteet	16,8	12,7	32,1	24,6	52,7
Paikallisesti hallinnoidut tuotteet	6,7	7,5	13,9	15,2	30,0
Kyberturvallisuuskonsultointi	8,9	11,6	18,9	23,6	47,2
Bruttokate	20,7	21,7	42,0	43,1	88,5
Bruttokate, % liikevaihdosta	63,9 %	68,1 %	64,9 %	68,1 %	68,1 %
Liiketoiminnan kulut	-34,8	-30,7	-71,1	-58,7	-121,0
Liiketoiminnan kulut oikaistun käyttökateen laskennassa	-30,9	-27,6	-59,6	-52,5	-107,6
Liiketoiminnan muiden tuottojen oikaisut					0,5
Oikaistu käyttökate	-9,7	-5,5	-16,6	-8,7	-17,2
Oikaistu käyttökate, % liikevaihdosta	-29,9 %	-17,3 %	-25,6 %	-13,7 %	-13,3 %
Käyttökate (EBITDA)	-10,5	-5,5	-21,9	-8,7	-16,7
Käyttökate (EBITDA), % liikevaihdosta	-32,4 %	-17,3 %	-33,8 %	-13,7 %	-12,8 %
Oikaistu liikevoitto	-12,1	-7,8	-21,6	-13,4	-26,8
Oikaistu liikevoitto, % liikevaihdosta	-37,3 %	-24,6 %	-33,3 %	-21,1 %	-20,6 %
Liikevoitto	-13,5	-8,6	-28,1	-14,9	-30,1
Liikevoitto, % liikevaihdosta	-41,7 %	-26,9 %	-43,4 %	-23,5 %	-23,2 %
Arvioitu vertailukelpoinen käyttökate	-8,0	-4,0	-13,2	-5,6	-11,3
Arvioitu vertailukelpoinen käyttökate, % liikevaihdosta	-24,7 %	-12,6 %	-20,4 %	-8,8 %	-8,7 %
Sijoitetun pääoman tuotto (ROI) %	-35,2 %	7,8 %	-37,4 %	15,2 %	15,6 %
Oman pääoman tuotto (ROE) %	-30,3 %	6,4 %	-40,6 %	14,8 %	14,3 %
Lopetetut toiminnot					
F-Securelle siirrettyjen toimintojen tulos verojen jälkeen	4,3		13,6		
Tuotot lopetettujen toimintojen nettovarojen käypään arvoon arvostamisesta	450,5		450,5		
Jakautumiseen liittyvät kulut	3,1		3,1		
Muuntoerot	1,4		1,4		
Tilikauden tulos	459,2	8,9	468,5	18,9	38,2

Pääomarakenne	4–6/2022	4–6/2021	1–6/2022	1–6/2021	1–12/2021
Jatkuvat toiminnot ¹⁾					
Omavaraisuusaste %			74,7 %	57,3 %	59,5 %
Nettovelkaantumisaste %			-50,7	-14,4 %	-25,8 %
Korolliset velat			14,3	31,7	28,4
Rahavarat ja käypään arvoon kirjattavat rahoitusvarat			92,3	44,4	53,0
Osakekohtaiset tunnusluvut					
Jatkuvat toiminnot					
Osakekohtainen tulos, laimentamaton ja laimennettu, eur	-0,07	-0,04	-0,15	-0,08	-0,15
Oma pääoma/osake, eur ¹⁾			0,88	0,55	0,60
MUUT					
Jatkuvat toiminnot					
Investoinnit ilman yritys Hankintoja, milj. eur ¹⁾	1,8	3,3	6,2	7,1	12,7
Aktivoidut kehittämismenot, milj. eur ¹⁾	1,4	1,7	2,6	3,0	5,6
Poistot ja arvonalentumiset, pl. yritys Hankinnoissa syntyneiden aineettomien hyödykkeiden poistot, milj. eur	-2,4	-2,3	-4,9	-4,7	-10,6
Poistot ja arvonalentumiset, milj. eur	-3,0	-3,1	-6,2	-6,2	-13,4
Henkilöstö, keskimäärin	1 490	1 678	1 570	1 674	1 678
Henkilöstö, kauden lopussa			1 264	1 694	1 656

¹⁾ Vertailutiedot on esitetty yhdistetyille toiminnoille

Puolivuositiedotus Q2 2022 taulukko-osa

Tämä puolivuositiedotus on laadittu IAS 34 Osavuositiedotukset mukaisesti. Covid-19-pandemian vaikutukset osavuositiedotuksen laadintaperiaatteisiin ovat rajalliset, ja ne on esitetty taulukko-osassa kyseisten erien yhteydessä.

Helmikuun 17. päivä 2022 WithSecure julkaisi suunnitelman yhtiön kuluttajietoturvallisuustoiminnan eriyttämisestä osittaisjakautumisella. Jakautuminen toteutettiin 30.6.2022. Vuoden 2022 ensimmäisestä neljänneksestä lähtien WithSecure on soveltanut IFRS5 Myytävänä olevat pitkäaikaiset omaisuuserät sekä lopetetut toiminnot -standardin vaatimuksia kuluttajietoturvaan liittyvien erien luokittelussa, esittämisessä ja kirjaamisessa. Lopetettujen toimintojen tulos esitetään jatkuvien toimintojen tuotoista ja kuluista erillisenä konsernituloslaskelmassa. Vertailukaudet on oikaistu vastaavasti. Jakautumisen toteuduttua 30.6., lopetettuihin toimintoihin liittyvät varat ja velat on siirretty F-Securelle. Yhtiön tase 30.6. sisältää vain jakautumisen jälkeiset varat ja velat.

Toteuttamishetkellä jakautuminen on käsitelty järjestelynä omistajien kanssa IFRIC 17 Muiden kuin käteisvarojen jakaminen omistajille -standardin mukaisesti. Jakautumisvoitto on laskettu Kuluttajietoturvallisuustoiminnan käyvän arvon sekä konsernin taseesta jaettujen varojen ja velkojen kirja-arvon erotuksena. Jakautumisvoitto on kirjattu lopetettujen toimintojen tilikauden tulokseen. Kuluttajietoturvallisuustoiminnan käypä arvo (463,0 miljoonaa euroa) on määritetty kertomalla F-Securen osakkeen ensimmäisen kaupan käyntipäivän 1. heinäkuuta keskimääräinen kurssi (2,653 euroa) jakautumisvastikkeena annettujen osakkeiden määrällä (174 526 944). Jaettavien varojen ja velkojen kirja-arvo oli 12,5 miljoonaa euroa, mikä johti 450,5 miljoonan euron jakautumisvoittoon.

Jakautumisesta aiheutuneet kulut (3,9 miljoonaa euroa) on esitetty lopetetuilla toiminnoilla. Jakautumissuunnitelman mukaisesti WithSecurella on oikeus edelleenveloittaa suuri osa jakautumiseen liittyvistä kuluista F-Securelta. Edelleenveloitus vähentää jakautumisesta aiheutuneiden kulujen kokonaismäärää lopetetuilla toiminnoilla 3,8 miljoonaa euroa. Lisäksi lopetetuista toiminnoista kertyneet kumulatiiviset muuntoerot 1,4 miljoonaa euroa on kirjattu tuotoksi lopetettujen toimintojen tulokseen jakautumishetkellä.

Muilta osin laadintaperiaatteet ovat samat kuin tilinpäätöksessä 2021.

Kaikki tuloslaskelman vertailukausia koskevat tiedot tässä puolivuositiedotuksessa on oikaistu. Oikaisuista on julkaistu pörssitiedote 16.5.2022.

Luvut on alla olevissa taulukoissa esitetty miljoonina euroina, ellei muuta ole mainittu. Tätä puolivuositiedotusta ei ole tilintarkastettu.

Tuloslaskelma

	4-6/2022	Oikaistu 4-6/2021	Muutos %	1-6/2022	Oikaistu 1-6/2021	Muutos %	Oikaistu 1-12/2021
Jatkuvat toiminnot							
Liikevaihto	32,5	31,9	2 %	64,8	63,4	2 %	130,0
Myytyjä suoritteita vastaavat kulut	-11,7	-10,2	15 %	-22,8	-20,2	13 %	-41,5
Bruttokate	20,7	21,7	-4 %	42,0	43,1	-3 %	88,5
Liiketoiminnan muut tuotot	0,5	0,4	17 %	0,9	0,8	12 %	2,5
Myynnin ja markkinoinnin kulut	-21,3	-18,7	14 %	-41,2	-36,1	14 %	-73,3
Tutkimuksen ja tuotekehityksen kulut	-9,4	-7,7	22 %	-18,6	-15,0	23 %	-32,1
Hallinnon kulut ¹⁾	-4,1	-4,3	-5 %	-11,3	-7,6	50 %	-15,7
Liiketulos	-13,5	-8,6	58 %	-28,1	-14,9	89 %	-30,1
Rahoitustuotot ja -kulut (netto)	-0,2	-0,4	-66 %	-0,5	-0,2	175 %	-0,3
Tulos ennen veroja	-13,7	-9,0	51 %	-28,6	-15,0	90 %	-30,5
Tuloverot	1,4	1,6	-12 %	3,2	2,5	30 %	5,0
Tilikauden tulos, jatkuvat toiminnot	-12,3	-7,5	65 %	-25,3	-12,6	102 %	-25,5
Tilikauden tulos, lopetetut toiminnot ²⁾	459,2	8,9	n/a	468,5	18,9	n/a	38,2
Tilikauden tulos yhteensä	446,8	1,4	n/a	443,1	6,3	n/a	12,7
Muut laajan tuloksen erät							
Ulkomaisiin yksikköihin liittyvät muuntoerot, jatkuvat toiminnot	-1,7	-0,1	n/a	0,7	4,3	-84 %	3,9
Ulkomaisiin yksikköihin liittyvät muuntoerot, lopetetut toiminnot	-0,6	0,0	n/a	-0,9	0,1	n/a	0,1
Tilikauden laaja tulos yhteensä, jatkuvat toiminnot	-14,0	-7,6	84 %	-24,7	-8,3	199 %	-21,5
Tilikauden laaja tulos yhteensä, lopetetut toiminnot	458,5	8,9	n/a	467,6	18,9	n/a	38,2
Tilikauden laaja tulos yhteensä (emoyhtiön osakkeenomistajille)	444,5	1,3	n/a	442,9	10,7	n/a	16,7
Osakekohtainen tulos ³⁾	4-6/2022	4-6/2021	Muutos %	1-6/2022	1-6/2021	Muutos %	1-12/2021
Osakekohtainen tulos, laimentamaton ja laimennettu, EUR, yhteensä	2,66	0,01	n/a	2,64	0,04	n/a	0,08
Osakekohtainen tulos, laimentamaton ja laimennettu, EUR, jatkuvat toiminnot	-0,07	-0,04	65 %	-0,15	-0,08	101 %	-0,15
Osakekohtainen tulos, laimentamaton ja laimennettu, EUR, lopetetut toiminnot	2,73	0,05	n/a	2,79	0,11	n/a	0,23

¹⁾ Jakautumiseen liittyvien kulujen nettovaikutus jatkuvilla toiminnoilla on -0.8 miljoonaa euroa toisella neljänneksellä.

²⁾ Lopetetujen toimintojen tulos sisältää myös jakautumisvoiton, jakautumiseen liittyvät kulut sekä lopetettuihin toimintoihin liittyvät kertyneet muuntoerot.

³⁾ Osakekohtainen tulos vertailukausille on laskettu uudestaan käyttäen keskimääräistä painotettua osakemäärää ensimmäisellä neljänneksellä toteutetun osakeannin jälkeen.

Tase

Vertailukausilta esitetty tase sisältää sekä jatkuvat että lopetetut toiminnot. Jakautumisen toteutumisen yhteydessä kuluttajietoturvallike-toimintaan liittyvät varat ja velat on siirretty F-Securelle, ja tase 30.6.2022 sisältää vain WithSecuren varat ja velat.

Varat	30.6.2022	30.6.2021	31.12.2021
Aineelliset hyödykkeet	10,7	13,9	12,7
Aineettomat hyödykkeet	26,1	34,5	33,0
Liikearvo	85,0	85,8	85,1
Laskennalliset verosaamiset	4,7	4,1	4,1
Korolliset saamiset, pitkäaikaiset	6,4		
Muut saamiset	3,1	1,1	1,9
Pitkäaikaiset varat yhteensä	135,9	139,3	136,9
Vaihto-omaisuus		0,1	0,1
Korolliset saamiset, lyhytaikaiset	0,9		
Jaksotettu liikevaihto	5,1	4,3	4,7
Myyntisaamiset ja muut saamiset ¹⁾	38,4	47,4	49,9
Tilikauden verotettavaan tuloon perustuvat verosaamiset	1,3	1,0	1,7
Käypään arvoon tulosvaikutteisesti kirjattavat rahoitusvarat	0,0	0,1	0,1
Rahat ja pankkisaamiset	92,2	44,3	52,9
Lyhytaikaiset varat yhteensä	138,0	97,1	109,4
Yhteensä	273,9	236,4	246,2
Oma pääoma ja velat	30.6.2022	30.6.2021	31.12.2021
Oma pääoma	154,0	87,8	95,4
Korolliset velat, pitkäaikaiset	9,8	21,6	17,6
Laskennalliset verovelat	2,3	0,9	1,9
Saadut ennakot, pitkäaikaiset	23,3	25,9	26,0
Muut velat	0,3	0,3	0,3
Pitkäaikaiset velat yhteensä	35,7	48,8	45,8
Korolliset velat, lyhytaikaiset	4,5	10,1	10,8
Ostovelat ja muut velat	33,8	28,7	30,0
Tilikauden verotettavaan tuloon perustuvat verovelat	1,6	3,7	4,2
Saadut ennakot, lyhytaikaiset	44,4	57,3	60,1
Lyhytaikaiset velat yhteensä	84,3	99,8	105,1
Yhteensä	273,9	236,4	246,2

¹⁾ Odotettavissa olevien luottotappioiden varaukseen sisältyy edelleen pieni korotus Covid-19 -pandemiasta johtuen.

Rahavirtalaskelma

Rahavirtalaskelmaan sisältyvät jatkuvat ja lopetetut toiminnot.

	4–6/2022	4–6/2021	1–6/2022	1–6/2021	1–12/2021
Liiketoiminnan rahavirta					
Tilikauden tulos	446,8	1,4	443,1	6,3	12,7
Oikaisut	-445,4	5,5	-437,6	10,7	22,7
Poistot	3,0	3,5	6,6	7,0	15,1
Jakautumiseen liittyvät ei-rahavirtavaikutteiset oikaisut	-451,8		-451,8		
Muut oikaisut	3,4	2,0	7,6	3,7	7,7
Rahavirta ennen käyttöpääoman muutosta	1,4	6,9	5,5	17,0	35,4
Käyttöpääoman muutos	-1,4	6,0	-4,4	2,2	3,3
Liiketoiminnan rahavirta ennen rahoituseriä ja veroja	0,0	12,9	1,1	19,2	38,7
Nettorahoituserät ja verot	-2,0	-2,7	-6,4	-5,5	-7,9
Liiketoiminnan rahavirta	-2,0	10,2	-5,3	13,8	30,7
Investointien rahavirta					
Nettoinvestoinnit aineellisiin ja aineettomiin hyödykkeisiin	-1,2	-2,0	-2,5	-3,4	-6,1
Tytäryhtiöiden myynnit rahavaroilla vähennettynä			-1,1		
Investointien rahavirta	-1,2	-2,0	-3,6	-3,4	-6,1
Rahoituksen rahavirta					
Osakeanti			76,0		
Korollisten lainojen takaisinmaksut	-19,0	-3,0	-19,0	-8,0	-11,0
Vuokrasopimusvelkojen takaisinmaksut	-1,2	-1,5	-2,9	-3,0	-6,0
Maksetut osingot		-6,3		-6,3	-6,3
Rahoituksen rahavirta	-20,2	-10,9	54,1	-17,4	-23,3
Rahavarojen muutos	-23,4	-2,6	45,2	-7,0	1,3
Rahavarat tilikauden alussa	121,5	47,1	52,9	51,4	51,4
Valuuttakurssien muutosten vaikutus	0,0	-0,1	0,0	0,0	0,3
Jakautumisen vaikutus rahavaroihin ¹⁾	-5,9		-5,9		
Rahavarat tilikauden lopussa	92,2	44,3	92,2	44,3	52,9

¹⁾ Jakautumisen vaikutus rahavaroihin sisältää rahavarat, jotka olivat F-Securen tytäryhtiöillä jakautumishetkellä. Emoyhtiön hallussa olevat rahavarat jaetaan WithSecuren ja F-Securen kesken jakautumissuunnitelman mukaisesti. F-Securen osuus WithSecurella olevista rahavaroista 30.6. on 6,8 miljoonaa euroa, ja se on kirjattu velaksi F-Securelle. Rahavarat siirretään heinäkuussa.

Oman pääoman muutokset

	Osakepääoma	Ylikurssirahasto	SVOP	Omat osakkeet	Kertyneet voittovarajat	Muuntoerot	Yhteensä
Oma pääoma 31.12.2020	1,6	0,2	6,5	-1,3	79,6	-4,1	82,3
Tilikauden laaja tulos yhteensä					6,3	4,4	10,7
Osingot					-6,3		-6,3
Osakeperusteisten maksujen kustannus			0,3	0,4	0,4		1,1
Oma pääoma 30.6.2021	1,6	0,2	6,8	-0,8	79,9	0,3	87,8

	Osakepääoma	Ylikurssirahasto	SVOP	Omat osakkeet	Kertyneet voittovarajat	Muuntoerot	Yhteensä
Oma pääoma 31.12.2021	1,6	0,2	6,8	-0,8	87,8	-0,1	95,4
Tilikauden laaja tulos yhteensä, jatkuvat toiminnot					-25,3	0,7	-24,7
Tilikauden laaja tulos yhteensä, lopetetut toiminnot					468,5	-0,9	467,6
Osakeanti			76,0				76,0
Osingot					0,0		0,0
Osakepääoman ja ylikurssirahaston alentaminen	-1,5	-0,2			1,6		0,0
Osakeperusteisten maksujen kustannus			0,9	0,7	1,1		2,7
Jakautumisessa siirtyneet varat käyvin arvo					-463,0		-463,0
Oma pääoma 30.6.2022	0,1	0,0	83,6	-0,2	70,8	-0,4	154,0

Ylimääräisen yhtiökokouksen päätöksen perusteella WithSecure Oyj alensi osakepääoman 80 000 euroon ja purki ylikurssirahaston jakautumisen yhteydessä.

Ylimääräisen yhtiökokouksen päätöksen jälkeen kirjattiin velka jakautumisessa siirtyvän liiketoiminnan käyvästä arvosta. Velan kirjaamisen vaikutus tasaa tuloslaskelman kautta syntyvää jakautumisvoittoa yhtiön omassa pääomassa.

1 Merkittävimmät valuuttakurssit ja kurssi- muutosten herkkyyshanalyysi

Yksi euro on	Keskikurssit			Päätöspäivän kurssit		
	1-6/2022	1-6/2021	1-12/2021	30.6.2022	30.6.2021	31.12.2021
USD	1,1006	1,2089	1,1894	1,0387	1,1884	1,1326
GBP	0,8406	0,8724	0,8633	0,8582	0,8581	0,8403
JPY	133,00	129,62	130,00	141,54	131,43	130,38

Kurssimuutosten vaikutus tulokseen ennen veroja

+/-10 % kurssimuutos	1-6/2022	1-6/2021	1-12/2021
USD	-0,7/+0,8	-0,3/0,3	-0,3/+0,3
GBP	-0,3/+0,3	+/-0,0	-0,2/+0,2
JPY	-0,2/+0,2	-0,2/+0,2	-0,3/+0,3

2 Segmentit

Konsernissa seurataan yhtä segmenttiä (tietoturva).

Myyntituottojen jaottelu

Jatkuvat toiminnot

Myyntikanavan mukaan	4–6/2022	4–6/2021	1–6/2022	1–6/2021	1–12/2021
Yritystietoturva					
Pilvipohjaiset tuotteet	16,8	12,7	32,1	24,6	52,7
Paikallisesti hallinoidut tuotteet	6,7	7,5	13,9	15,2	30,0
Kyberturvallisuuskonsultointi	8,9	11,6	18,9	23,6	47,2
Yhteensä	32,5	31,9	64,8	63,4	130,0

Maantieteellisen alueen mukaan	4–6/2022	4–6/2021	1–6/2022	1–6/2021	1–12/2021
Pohjoismaat	10,3	10,2	20,4	20,4	40,3
Eurooppa pl. Pohjoismaat	14,4	13,8	28,2	27,2	55,1
Pohjois-Amerikka	2,8	2,1	5,4	4,4	10,0
Muu maailma	4,9	5,7	10,9	11,3	24,6
Yhteensä	32,5	31,9	64,8	63,4	130,0

3 Lopetetut toiminnot

Helmikuun 17. päivä 2022 WithSecure julkaisi suunnitelman yhtiön kuluttajatioturvalliiketoiminnan (F-Secure) eriyttämisestä osittaisjakautumisella. Jakautuminen toteutettiin 30.6.2022. Alla on esitetty lopetettujen toimintojen vaikutukset raportoituun tuloslaskelmaan ja rahavirtaan. Taseessa on esitetty kuluttajatioturvalliiketoiminnan varat ja velat juuri ennen jakautumista 30.6.2022. Tuloslaskelmassa lopetettuihin toimintoihin on sisällytetty liikevaihto ja kulut, jotka aiheutuvat suoraan kuluttajatioturvalliiketoiminnasta ja jotka poistuvat jatkuvilta liiketoiminnoilta jakautumisen jälkeen. Kulut, jotka liittyvät F-Securen tukemiseen siirtymäkauden ajan sekä F-Securelle alivuok-rattavien toimitilojen kulut eivät sisälly lopetettuihin toimintoihin.

Tuloslaskelma, lopetetut toiminnot

	4-6/2022	4-6/2021	1-6/2022	1-6/2021	1-12/2021
Liikevaihto	27,5	26,3	54,8	52,6	106,3
Myytyjä suoritteita vastaavat kulut	-2,2	-2,1	-4,4	-4,2	-9,1
Bruttokate	25,2	24,3	50,5	48,4	97,2
Liiketoiminnan muut tuotot	0,2	0,1	0,3	0,1	0,3
Myynnin ja markkinoinnin kulut	-8,1	-6,7	-14,6	-13,0	-25,9
Tutkimuksen ja tuotekehityksen kulut	-4,2	-3,5	-7,9	-7,2	-14,5
Hallinnon kulut	-6,0	-3,2	-9,5	-5,0	-9,3
Liikevoitto	7,2	10,9	18,8	23,4	47,8
Rahoitustuotot (netto)	0,0	0,1	0,2	0,1	0,1
Tulos ennen veroja	7,2	11,1	19,0	23,5	47,9
Tuloverot	-2,9	-2,2	-5,4	-4,6	-9,8
F-Securelle siirrettyjen toimintojen tulos verojen jälkeen	4,3		13,6		
Tuotot lopetettujen toimintojen nettovarojen käypään arvoon arvostamisesta	450,5		450,5		
Jakautumiseen liittyvät kulut	3,8		3,8		
Verot jakautumiseen liittyvistä kuluista	-0,7		-0,7		
Muuntoerot	1,4		1,4		
Tilikauden tulos	459,2	8,9	468,5	18,9	38,2

Tase, lopetetut toiminnot

Varat yhteensä	30.6.2022
Aineelliset ja aineettomat hyödykkeet	0,9
Muut pitkäaikaiset varat	6,2
Laskennalliset verosaamiset	0,1
Muut pitkäaikaiset saamiset	0,1
Pitkäaikaiset varat yhteensä	7,3
Vaihto-omaisuus	0,0
Jaksotettu liikevaihto	2,1
Myyntisaamiset ja muut saamiset	19,0
Rahat ja pankkisaamiset	12,7
Lyhytaikaiset varat yhteensä	33,9
Varat yhteensä	41,2

Omistajille jaettavaksi luokiteltuihin omaisuuseriin liittyvät velat	30.6.2022
Laskennalliset verovelat	0,3
Saadut ennakot, pitkäaikaiset	3,3
Muut pitkäaikaiset velat	0,1
Pitkäaikaiset velat yhteensä	3,7
Lyhytaikaiset korolliset velat	0,1
Ostovelat ja muut velat	4,9
Saadut ennakot, lyhytaikaiset	17,3
Muut lyhytaikaiset velat	0,9
Lyhytaikaiset velat yhteensä	23,1
Velat yhteensä	26,8

Rahavirta, lopetetut toiminnot

	4-6/2022	4-6/2021	1-6/2022	1-6/2021	1-12/2021
Liiketoiminnan rahavirta, netto	10,3	13,2	18,3	18,7	40,2
Investointien rahavirta, netto	-0,1	-0,5	-0,6	-0,7	-1,6
Rahoituksen rahavirta, netto	0,0	0,0	0,0	-0,1	-0,2

4 Aineelliset ja aineettomat hyödykkeet

	30.6.2022	30.6.2021	31.12.2021
Kirjanpitoarvo kauden alussa	130,9	130,0	130,0
Liiketoimintojen hankinnat ja myynnit	-0,6		
Lisäykset	7,4	7,1	12,7
Vähennykset	-2,5	-0,8	-1,2
Tilikauden poistot	-6,2	-7,0	-14,2
Arvon alentumiset			-1,0
Muuntoero	-0,2	4,8	4,5
Jakautumisen vaikutus ¹⁾	-7,1		
Kirjanpitoarvo kauden lopussa	121,7	134,1	130,9

¹⁾ Jakautumisen vaikutus sisältää kaikki WithSecuren Kuluttajatietoturvaliiketoiminnan aineettomat ja aineelliset hyödykkeet, jotka siirrettiin F-Securelle 30.6.2022.

6 Vaihtoehtoisten tunnuslukujen täsmäytys

WithSecure raportoi eräitä vaihtoehtoisia tunnuslukuja, jotka eivät ole IFRS-standardien mukaisia. Vaihtoehtoisten tunnuslukujen laskennassa ei huomioida vertailukelpoisuuteen vaikuttavia, tavallisesta liiketoiminnasta poikkeavia ja rahavirtoihin vaikuttamattomia eräiä varsinaisen liiketoiminnan taloudellisen tuloksen näyttämiseksi. Vaihtoehtoisten tunnuslukujen esittämisen tarkoituksena on parantaa vertailukelpoisuutta eivätkä ne korvaa muita IFRS-pohjaisia tunnuslukuja. Raportoivat vaihtoehtoiset tunnusluvut ovat käyttökate, oikaistu käyttökate, arvioitu vertailukelpoinen käyttökate ja oikaistu liikevoitto. Käyttökate ei sisällä poistoja eikä arvonalentumisia. Lisäksi sekä oikaistun käyttökateen että oikaistun liikevoiton ulkopuolelle jäävät vertailukelpoisuuteen vaikuttavat olennaiset tavalliseen liiketoimintaan

kuulumattomat erät. Oikaisut liittyvät yrityskauppoihin, integraatiokuluihin, liiketoimintojen myynnistä saatuihin voittoihin ja tappioihin sekä muihin vertailukelpoisuuteen vaikuttaviin eriin. Arvioitu vertailukelpoinen käyttökate on lisätty vuoden 2022 ensimmäisellä neljänneksellä lisäämään vertailukelpoisuutta, koska WithSecuren ja F-Securen esittäminen IFRS5 -standardin mukaisesti ei kuvasta jatkuvien eikä lopetettujen toimintojen kannattavuutta erillisinä yhtiöinä ennen jakautumista. Arvioituun vertailukelpoiseen käyttökatteeseen eivät sisälly kulut tutkimus- ja kehittämistoiminnasta, jonka WithSecure tuottaa F-Securelle. Siihen ei myöskään sisälly WithSecuren toimitiloihin liittyvät kulut siltä osin, kun toimitilat alivuokrataan F-Securelle.

	4-6/2022	4-6/2021	1-6/2022	1-6/2021	1-12/2021
Jatkuvat toiminnot					
Arvioitu vertailukelpoinen käyttökate (EBITDA)	-8,0	-4,0	-13,2	-5,6	-11,3
Oikaisut oikaistuun käyttökatteeseen					
Tutkimus- ja kehittämistoiminta	-1,3	-1,1	-2,5	-2,3	-4,4
WithSecuren hallinnoimat tilat	-0,4	-0,4	-0,8	-0,8	-1,6
Oikaistu käyttökate (EBITDA)	-9,7	-5,5	-16,6	-8,7	-17,2
Oikaisut käyttökatteeseen					
Liiketoimintojen myynnit			-3,1		0,5
Jakautuminen	-0,8		-2,1		
Käyttökate (EBITDA)	-10,5	-5,5	-21,9	-8,7	-16,7
Poistot ja arvonalentumiset	-3,0	-3,1	-6,2	-6,2	-13,4
Liikevoitto	-13,5	-8,6	-28,1	-14,9	-30,1

	4-6/2022	4-6/2021	1-6/2022	1-6/2021	1-12/2021
Jatkuvat toiminnot					
Oikaistu liikevoitto	-12,1	-7,8	-21,6	-13,4	-26,8
Oikaisut liikevoittoon					
Kauppahinnan allokoinnista aiheutuneet poistot	-0,6	-0,7	-1,3	-1,5	-2,8
Arvonalentumiset					-1,0
Liiketoimintojen myynnit			-3,1		0,5
Jakautuminen	-0,8		-2,1		
Liikevoitto	-13,5	-8,6	-28,1	-14,9	-30,1


Oikaisujen luokittelu liiketoiminnan muiden kulujen osalta

	Liiketoiminnan muut kulut Q2 2022	Jakautumiseen liittyvät kulut	Liiketoiminnan muut kulut oikaistun liikevoiton laskennassa	Poistot	Yrityshankinnoissa syntyneiden aineettomien hyödykkeiden poistot	Liiketoiminnan muut kulut oikaistun käyttökateen (EBITDA) laskennassa Q2 2022
Jatkuvat toiminnot						
Myynnin ja markkinoinnin kulut	-21,3		-21,3	0,8		-20,5
Tutkimuksen ja tuotekehityksen kulut	-9,4		-9,4	1,5		-8,0
Hallinnon kulut	-4,1	0,8	-3,3	0,1	0,6	-2,5
Liiketoiminnan muut kulut	-34,8	0,8	-34,0	2,4	0,6	-30,9

	Liiketoiminnan muut kulut 1-6/2022	Jakautumiseen liittyvät kulut	Liiketoimintojen myynnit	Liiketoiminnan muut kulut oikaistun liike- voiton lasken- nassa	Poistot	Yritys- hankinnoissa syntyneiden aineettomien hyödykkeiden poistot	Liiketoiminnan muut kulut oikaistun käyttökateen (EBITDA) laskennassa 1-6/2022
Jatkuvat toiminnot							
Myynnin ja markkinoinnin kulut	-41,2			-41,2	1,9		-39,3
Tutkimuksen ja tuotekehityksen kulut	-18,6			-18,6	2,7		-15,9
Hallinnon kulut	-11,3	2,1	3,1	-6,1	0,3	1,3	-4,5
Liiketoiminnan muut kulut	-71,1	2,1	3,1	-65,9	4,9	1,3	-59,6

Avainlukujen laskentakaavat

Omavaraisuusaste, %	$\frac{\text{Oma pääoma yhteensä}}{\text{Taseen loppusumma – asiakassopimusvelat}} \times 100$
Sijoitetun pääoman tuotto (ROI), %	$\frac{\text{Tulos ennen veroja + rahoituskulut (annualisoitu)}}{\text{Taseen loppusumma – korottomat velat (keskim. vuoden aikana)}} \times 100$
Oman pääoman tuotto (ROE), %	$\frac{\text{Tilikauden tulos (annualisoitu)}}{\text{Oma pääoma yhteensä (keskim. vuoden aikana)}} \times 100$
Nettovelkaantumisaste, %	$\frac{\text{Korolliset velat – rahat ja pankkisaamiset sekä tuloksen kautta käypään arvoon kirjattavat rahoitusvarat}}{\text{Oma pääoma yhteensä}} \times 100$
Tulos / osake, euroa	$\frac{\text{Emoyhtiön omistajille kuuluva tilikauden tulos}}{\text{Ulkona olevien osakkeiden keskimääräinen lukumäärä}}$
Oma pääoma / osake, euroa	$\frac{\text{Emoyhtiön omistajille kuuluva oma pääoma}}{\text{Ulkona olevien osakkeiden lukumäärä kauden päättyessä}}$
Liiketoiminnan muut kulut	Myynnin ja markkinoinnin, tutkimuksen ja tuotekehityksen sekä hallinnon kulut
Käyttökate	Liikevoitto + Poistot ja arvonalentumiset



WithSecure Corporation

Tammasaarencatu 7

PL 24, 00181 Helsinki

Puh. +358 9 2520 0700

investor-relations@withsecure.com

withsecure.com/fi/about-us/investor-relations