

# Wärtsilä Oyj Abp

## Osavuosisikatsaus

Tammikuu – syyskuu 2024



# Liikevaihto, kannattavuus ja rahavirta paranivat

Ellei toisin mainita, suluissa esitetyt vertailuluvut viittaavat samaan ajanjaksoon edellisenä vuonna.

## Keskeistä kaudelta heinä-syyskuu 2024

- Tilaukertymä oli vakaa 1 803 miljoonaa euroa (1 787) ja orgaaninen kasvu, joka ei sisällä valuuttakurssien tai yrityshankintojen/-myyntien vaikutusta, oli 4%
- Palveluiden tilaukertymä kasvoi 4% 874 miljoonaan euroon (842)
- Liikevaihto kasvoi 18% 1 718 miljoonaan euroon (1 452) ja orgaaninen kasvu oli 21%
- Tilaus-laskutussuhde oli 1,05 (1,23)
- Vertailukelpoinen liikevaihto kasvoi 41% 177 miljoonaan euroon (125), joka oli 10,3% liikevaihdosta (8,6)
- Liikevaihto kasvoi 65% 192 miljoonaan euroon (117), joka oli 11,2% liikevaihdosta (8,0)
- Tulos/osake kasvoi 0,24 euroon (0,14)
- Liiketoiminnan rahavirta kasvoi 296 miljoonaan euroon (213)

## Keskeistä kaudelta tammi-syyskuu 2024

- Tilaukertymä kasvoi 7% 5 580 miljoonaan euroon (5 214) ja orgaaninen kasvu oli 11%
- Palveluiden tilaukertymä kasvoi 6% 2 805 miljoonaan euroon (2 644)
- Tilaukanta kauden lopussa kasvoi 15% 7 583 miljoonaan euroon (6 594)
- Liikevaihto kasvoi 5% 4 595 miljoonaan euroon (4 371) ja orgaaninen kasvu oli 8%
- Tilaus-laskutussuhde oli 1,21 (1,19)
- Vertailukelpoinen liikevaihto kasvoi 51% 485 miljoonaan euroon (320), joka oli 10,5% liikevaihdosta (7,3)
- Liikevaihto kasvoi 213 miljoonaa euroa 487 miljoonaan euroon (274), joka oli 10,6% liikevaihdosta (6,3)
- Tulos/osake kasvoi 0,58 euroon (0,28)
- Liiketoiminnan rahavirta kasvoi 770 miljoonaan euroon (432)

## Avainluvut

MEUR	7-9/2024	7-9/2023	Muutos	1-9/2024	1-9/2023	Muutos	2023
Tilaukertymä	1 803	1 787	1%	5 580	5 214	7%	7 070
josta palvelut	874	842	4%	2 805	2 644	6%	3 519
josta laitteet	929	946	-2%	2 776	2 570	8%	3 550
Tilaukanta kauden lopussa				7 583	6 594	15%	6 694
Liikevaihto	1 718	1 452	18%	4 595	4 371	5%	6 015
josta palvelut	807	762	6%	2 473	2 305	7%	3 148
josta laitteet	911	690	32%	2 122	2 066	3%	2 867
Tilaus-laskutussuhde	1,05	1,23		1,21	1,19		1,18
Vertailukelpoinen oikaistu EBITA*	181	130	40%	499	336	49%	518
% liikevaihdosta	10,6	8,9		10,9	7,7		8,6
Vertailukelpoinen liikevaihto	177	125	41%	485	320	51%	497
% liikevaihdosta	10,3	8,6		10,5	7,3		8,3
Liikevaihto	192	117	65%	487	274	77%	402
% liikevaihdosta	11,2	8,0		10,6	6,3		6,7
Tulos ennen veroja	190	107	77%	469	245	92%	364
Tulos/osake, laimentamaton ja laimennettu, EUR	0,24	0,14		0,58	0,28		0,44
Liiketoiminnan rahavirta	296	213		770	432		822
Korolliset nettovelat kauden lopussa				-405	356		35
Nettovelkaantumisaste				-0,17	0,17		0,02
Omavaraisuusaste, %				36,9	35,2		37,0

\*Vertailukelpoinen oikaistu EBITA ei sisällä vertailukelpoisuuteen vaikuttavia eriä eikä hankintamenojen allokointeihin liittyviä poistoja.

Wärtsilä esittää raportoinnissaan tiettyjä Euroopan arvopaperi- ja markkinaviranomaisen (ESMA) antaman ohjeen mukaisia vaihtoehtoisia tunnuslukuja. Vaihtoehtoisten tunnuslukujen määritelmät esitetään osiossa Tunnuslukujen laskentakaavat.

## Wärtsilän näkymät

### Merenkuliiketoiminta

Wärtsilä ennakoii seuraavien 12 kuukauden (Q4/2024-Q3/2025) kysyntäympäristön olevan parempi kuin vertailukaudella.

### Energialiiketoiminta

Wärtsilä ennakoii seuraavien 12 kuukauden (Q4/2024-Q3/2025) kysyntäympäristön olevan parempi kuin vertailukaudella.

## Håkan Agnevall, konsernijohtaja: Myönteinen kehitys jatkui

”Wärtsilän liiketoimintojen markkinaympäristö pysyi vakaana vuoden 2024 kolmannella neljänneksellä. Toisaalta geopoliittiset riskit ovat kasvaneet viime kuukausina, mikä lisää epävarmuutta makrotalouden näkyisiin.

Energiamarkkinoihin vaikuttivat edelleen protektionismi ja kohonnut geopoliittiset riskit. Vaikka globaalien energiasiirtymän vauhtiin liittyy epävarmuutta, uusiutuvilla energialähteillä on edelleen suurin osuus uudesta energiakapasiteetista. Uusiutuvan energian kasvun tueksi tarvitaan yhä enemmän säätövoimaa, mikä on lisännyt moottorivoimalaitosten kysyntää viime vuodesta. Sähköverkon tasapainottamiseen soveltuvilla Wärtsilän moottoreilla asiakkaat voivat varmistaa vakaan ja luotettavan energiantuotannon tavoitellessaan hiilineutraaliutta. Wärtsilä kertoi syyskuussa toimittavansa neljä Wärtsilä 50SG -moottoria Kentucky Municipal Energy Agencyn (KYMEA) uuteen voimalaitokseen. Nopeasti käynnistyvät moottorit tarjoavat joustavuutta ja kykyä reagoida välittömästi tuuli- ja aurinkovoiman tuotannon vaihteluun. Siten ne suojaavat KYMEAn osakkaita sähkön markkinahinnan heilunnalta.

Merenkulumarkkinoilla geopoliittiset konfliktit vaikuttivat yhä kauppavirtoihin. Venäjän vastaiset pakotteet ja Punaisellaamerellä aluksiin kohdistuvat hyökkäykset ovat pidentäneet keskimääräisiä kuljetusmatkoja, nostaneet kuljetuskustannuksia ja aiheuttaneet viivästyksiä globaaleissa toimitusketjuissa. Tämä on puolestaan kasvattanut aluskapasiteetin tarvetta. Vaikka telakkakapasiteetti ja alustuotanto ovat kasvaneet Etelä-Koreassa ja etenkin Kiinassa, telakkakapasiteetin käyttöaste pysyi korkeana, mikä kertoo edelleen jatkuvasta telakkakapasiteettipulasta. Markkinatunnelma oli Wärtsilälle myönteinen. Uusien alusten kysyntä keskeisissä asiakassegmenteissä oli vahvaa, ja hiilineutraaliuteen liittyvät jälkiasennukset ja kauppamerenkulun pidemmät reitit tukivat palveluiden kysyntää. Investoinnit uusiin aluksiin kasvoivat viime vuoteen verrattuna, ja kiinnostus vaihtoehtoisiiin polttoaineisiin lisääntyi. LNG:n ja metanolin lisäksi ammoniakista on tullut lupaava vaihtoehto, kun merenkulua etsii kestävämpiä polttoaineita. Wärtsilä ilmoitti elokuussa Eidesvikin kanssa solmitusta merkittävästä sopimuksesta, joka koskee offshore-huoltoaluksen muuntamista ammoniakki käyttöiseksi. Viking Energy -aluksesta tulee vuonna 2026 maailman ensimmäinen ammoniakkipolttoainetta käyttävä liikenteessä oleva alus.

Yksi kolmannen vuosineljänneksen kohokohdista oli viisivuotisen, 37 risteilyalusta kattavan elinkaarisopimuksen allekirjoittaminen Royal Caribbean Groupin kanssa. Merenkulualan nettonollapäästötavoitteen saavuttaminen edellyttää oikeiden teknisten ratkaisujen asentamista aluksiin, ja yhtä tärkeää on varmistaa ratkaisujen optimaalinen toiminta niiden koko elinkaaren ajan. Wärtsilän elinkaarisopimukset auttavat takaamaan tämän, ja sopimuksissa korostuu yhteistyön merkitys merenkulun tavoitteiden saavuttamisessa.

Wärtsilän tilauskertymä kasvoi kolmannella neljänneksellä organisaation 4 %. Palveluiden tilauskertymä kasvoi Marinen hyvän aktiivisuuden tukemana. Laitetoimitusten tilauskertymä laski kokonaisuutena hieman, mutta moottorivoimalaitosten

tilaukset kasvoivat selvästi. Marinen laitetilaukset laskivat suhteessa vahvaan vertailukauteen. Myös energian varastointiliiketoiminnan tilaukset laskivat, kun joidenkin projektineuvottelujen päättäminen siirtyi seuraaville neljänneksille. Energian varastointiliiketoiminnan projektien keskikoko on kasvanut, mikä on lisännyt yksittäisten projektien vaikutusta liiketoimintaan. Kokonaisuutena ennustamme energian varastointiratkaisujen kysynnän jatkavan kasvuaan.

Wärtsilän liikevaihto kasvoi kolmannella neljänneksellä organisaation 21 %. Liikevaihto kasvoi sekä laitetuloissa että palveluissa. Aiemmin ilmoitetun mukaisesti tänä vuonna laitetuloiset painottuvat etenkin Energyssä vuoden jälkipuoliskolle, millä oli myönteinen vaikutus laitteiden liikevaihtoon kolmannella neljänneksellä. Marinen laitetilaukset näkyvät liikevaihdossa tällä hetkellä tavallista pidemmällä viiveellä johtuen vielä jäljellä olevista telakoiden kapasiteettirajoituksista ja telakoiden pitkistä tilauskirjoista.

Vertailukelpoinen liikevaihto kasvoi 41 % 177 miljoonaan euroon, ja vertailukelpoinen liikevaihtomarginaali oli 10,3 %. Kaikkien kolmen liiketoiminnan vertailukelpoinen liikevaihto kasvoi. Viime vuosina Wärtsilän vertailukelpoinen liikevaihtomarginaaliprosentti on ollut tyypillisesti korkeimmillaan vuoden viimeisellä neljänneksellä. Emme odota tämän tavanomaisen kausivaihtelun toteutuvan vuonna 2024, sillä laitetulojen kasvu vaikuttaa suhteelliseen kannattavuuteen. Tämä riippuu kuitenkin viimeisellä neljänneksellä toteutuvien laitetulojen volyyminä.

Liiketoiminnan rahavirta oli vahva kolmannella neljänneksellä ja kasvoi merkittävästi 296 miljoonaan euroon erityisesti paremman liikevaihtoksen ansiosta. On tärkeää huomata, että nykyiset negatiiviset nettokäyttöpääomatasot ovat liiketoiminnassamme poikkeuksellisia ja odotamme niiden normalisoituvan jatkossa. Olemme kuitenkin jatkaneet työtämme nettokäyttöpääoman kaikilla osa-alueilla, mikä on auttanut pitämään nettokäyttöpääoman selvästi pitkän aikavälin historiallista keskiarvoa matalammalla tasolla.

Lokakuussa 2023 ilmoitimme energian varastointiliiketoiminnan strategisesta arvioinnista, jonka tavoitteena on kiihdyttää liiketoiminnan kannattavaa kasvua asiakkaita, työntekijöitä ja Wärtsilän omistaja-arvoa parhaiten hyödyttävällä tavalla. Arviointi on yhä käynnissä.

Pidämme kasvunäkymiä sekä merenkulku- että energiamarkkinoilla edelleen myönteisinä. Ennakoimme seuraavien 12 kuukauden kysyntäympäristön olevan vertailukautta parempi molemmilla toimialoillamme.

Työntekijät ovat menestyksemme avain. Hiljattain toteutetun työtyytyväisyyskyselymme vastausprosentti oli vaikuttava 88 %. Wärtsilä sai erinomaisia tuloksia johtajuudessa, inklusiossa, hyvinvoinnissa ja pitovoimassa, mikä osoittaa työntekijöidemme olevan erittäin sitoutuneita. Toteuttamalla strategiaamme tinkimättömästi luomme yhdessä lisäarvoa asiakkaillemme, edistämme toimialojemme kehitystä ja etenemme vakaasti kohti taloudellisia tavoitteitamme.”

## Tilaukset, liikevaihto ja kannattavuus

MEUR	7-9/2024	7-9/2023	Muutos	1-9/2024	1-9/2023	Muutos	2023
Tilaukset	1 803	1 787	1%	5 580	5 214	7%	7 070
Tilaukset kauden lopussa				7 583	6 594	15%	6 694
Liikevaihto	1 718	1 452	18%	4 595	4 371	5%	6 015
Vertailukelpoinen liikevaihto	177	125	41%	485	320	51%	497
% liikevaihdosta	10,3	8,6		10,5	7,3		8,3
Liiketulos	192	117	65%	487	274	77%	402
% liikevaihdosta	11,2	8,0		10,6	6,3		6,7

### Tilauksetmuutos

MEUR	7-9/2024	1-9/2024
2023	1 787	5 214
Orgaaninen	4%	11%
Yrityshankinnat ja -myynnit	0%	0%
Valuuttakurssien vaikutus	-3%	-4%
2024	1 803	5 580

### Liikevaihtomuutos

MEUR	7-9/2024	1-9/2024
2023	1 452	4 371
Orgaaninen	21%	8%
Yrityshankinnat ja -myynnit	0%	0%
Valuuttakurssien vaikutus	-2%	-2%
2024	1 718	4 595

## Kehitys heinä-syyskuussa

**Tilaukset** oli vakaa. Palveluiden tilaukset kasvoi 4% Marinen hyvän palveluaktiiviteetin tukemana. Laitteiden tilaukset oli vakaa. Moottorivoimalaitosliiketoiminnan laitetilaukset kasvoi, mutta energian varastointiliiketoiminnan ja Marinen tilaukset laski.

**Liikevaihto** kasvoi 18%. Palveluiden liikevaihto kasvoi 6% Marinen ja Energyn kasvun tukemana. Laitteiden liikevaihto kasvoi 32% Energyn, Marinen ja Portfolio Busineksen kasvun tukemana.

**Vertailukelpoinen liikevaihto** oli 177 miljoonaa euroa (125) eli 10,3% liikevaihdosta (8,6). Vertailukelpoista liikevaihtoa tukivat Marinen, Energyn ja Portfolio Busineksen kasvu. **Liiketulos** oli 192 miljoonaa euroa (117) eli 11,2% liikevaihdosta (8,0). Vertailukelpoisuuteen vaikuttavat erät olivat yhteensä 15 miljoonaa euroa (-8) ja ne liittyivät pääasiassa moottorituotannon uudelleenjärjestelyyn Euroopassa.

## Kehitys tammi-syyskuussa

**Tilaukset** kasvoi 7%. Palveluiden tilaukset kasvoi 6% Marinen kasvun tukemana. Laitteiden tilaukset kasvoi 8% Marinen, moottorivoimalaitosliiketoiminnan ja Portfolio Busineksen laitetilaukset kasvun tukemana. Energian varastointiliiketoiminnan tilaukset laski.

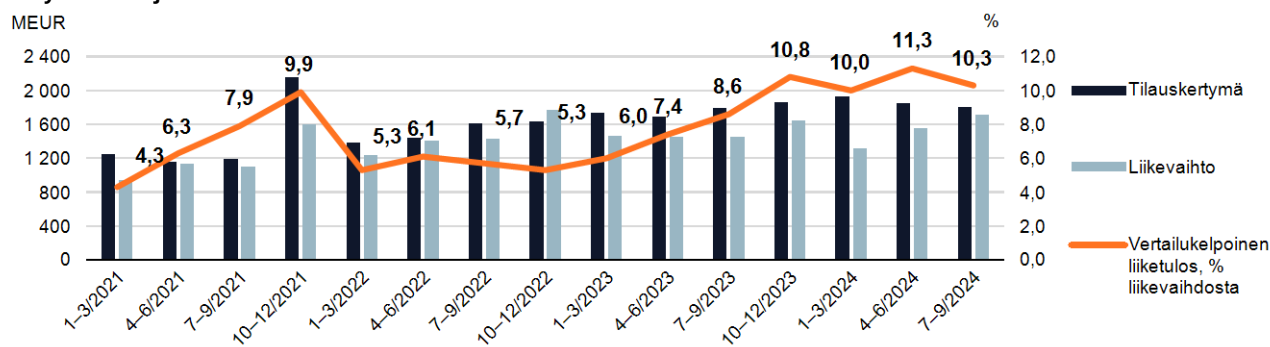
Kauden lopun **tilaukset** kasvoi 15%. Wärtsilän tämänhetkisestä tilauksekannasta on sovittu toimitettavaksi vuoden 2024 aikana 1 648 miljoonaa euroa (1 570).

**Liikevaihto** kasvoi 5%. Palveluiden liikevaihto kasvoi 7% Marinen ja Energyn ja Portfolio Busineksen kasvun tukemana. Laitteiden liikevaihto kasvoi 3% moottorivoimalaitosliiketoiminnan, Portfolio Busineksen ja Marinen tukemana. Energian varastointiliiketoiminnan laitetilaukset liikevaihto laski. Wärtsilän liikevaihdosta 55% oli euromääräistä ja 32% Yhdysvaltain dollareissa. Loppuosa liikevaihdosta jakautui usean valuutan kesken.

**Vertailukelpoinen liikevaihto** oli 485 miljoonaa euroa (320) eli 10,5% liikevaihdosta (7,3). Vertailukelpoista liikevaihtoa tukivat Marinen, Energyn ja Portfolio Busineksen kasvu. **Liiketulos** oli 487 miljoonaa euroa (274) eli 10,6% liikevaihdosta (6,3). Vertailukelpoisuuteen vaikuttavat erät olivat yhteensä 2 miljoonaa euroa (-46) ja ne liittyivät pääasiassa moottorituotannon uudelleenjärjestelyyn Euroopassa.

Rahoituserät olivat yhteensä -18 miljoonaa euroa (-30). Nettokorot olivat 4 miljoonaa euroa (-12). Tulos ennen veroja oli 469 miljoonaa euroa (245). Verot olivat -122 miljoonaa euroa, mikä vastaa 26,1 prosentin efektiivistä verokantaa. Raportointikauden tulos oli 346 miljoonaa euroa (173). Laimentamaton osakekohtainen tulos oli 0,58 euroa (0,28). Sijoitetun pääoman tuotto (ROI) oli 20,9% (11,0) ja oman pääoman tuotto (ROE) 19,7% (9,5).

## Kehitys vuosineljänneksittäin



## Rahoitus, rahavirta ja investoinnit

MEUR	7-9/2024	7-9/2023	1-9/2024	1-9/2023	2023
Liiketoiminnan rahavirta	296	213	770	432	822
Nettokäyttöpääoma			-501	43	-169
Korolliset nettovelat kauden lopussa			-405	356	35
Nettovelkaantumisasaste			-0,17	0,17	0,02
Omavaraisuusaste, %			36,9	35,2	37,0
Oma pääoma / osake, EUR			4,03	3,60	3,78

## Kehitys heinä-syyskuussa

Liiketoiminnan rahavirta oli 296 miljoonaa euroa (213). Myönteinen kehitys johtui pääosin parantuneesta liiketuloksesta. Nettokäyttöpääoma oli kauden lopussa -501 miljoonaa euroa (-420 edellisen neljänneksen lopussa). Saatujen ennakoiden määrä oli 826 miljoonaa euroa (850 edellisen neljänneksen lopussa).

## Kehitys tammi-syyskuussa

Liiketoiminnan rahavirta oli 770 miljoonaa euroa (432). Myönteinen kehitys johtui parantuneesta liiketuloksesta ja nettokäyttöpääomasta. Nettokäyttöpääoma oli kauden lopussa -501 miljoonaa euroa (-169 vuoden 2023 lopussa). Saatujen ennakoiden määrä oli 826 miljoonaa euroa (774 vuoden 2023 lopussa).

Wärtsilä pyrkii jatkuvasti varmistamaan riittävän likviditeetin tehokkaalla kassanhallinnalla ja pitämällä käytettävissään riittävän määrän vahvistettuja ja vahvistamattomia luottolimiittejä. Jälleenrahoitusriskiä hallitaan tasapainoisella ja riittävän pitkällä lainasalkulla.

Rahavaroja oli 1 188 miljoonaa euroa (819 vuoden 2023 lopussa). Vahvistettuja ja käyttämättömiä luottolimiittisopimusohjelmia oli 644 miljoonaa euroa (644 vuoden 2023 lopussa).

Wärtsilän korolliset nettovelat olivat kauden lopussa yhteensä -405 miljoonaa euroa (35 vuoden 2023 lopussa). Lyhytaikaista velkaa, joka erääntyy seuraavan 12 kuukauden sisällä, oli yhteensä 146 miljoonaa euroa. Pitkäaikaista velkaa oli yhteensä 638 miljoonaa euroa.

## Investoinnit

Aineettomiin ja aineellisiin hyödykkeisiin liittyvät investoinnit olivat yhteensä 111 miljoonaa euroa (98) tammi-syyskuussa. Yrityshankintoihin tai osakkeisiin liittyvät investoinnit olivat yhteensä 0 miljoonaa euroa (0). Kauden poistot ja arvonalentumiset olivat yhteensä 110 miljoonaa euroa (148) sisältäen 38 miljoonaa euroa (37) käyttöoikeusomaisuuserien poistoja.

Vuonna 2024 aineettomiin ja aineellisiin hyödykkeisiin liittyvien investointien odotetaan olevan suunnilleen samalla tasolla kuin poistot ja arvonalentumiset.

## Liiketoimintaympäristö

### Yleinen makrotaloudellinen ympäristö

#### Epävarmat maailmantalouden näkymät

Taloukasvu oli yleisesti ottaen vaatimatonta, ja geopoliittiset riskit ovat kasvaneet viime kuukausina lisäten epävarmuutta makrotalouden näkymiin. Korkeiden korkojen ja inflaation vaikutus näkyi yhä, mutta taloudellinen aktiviteetti on kuitenkin osoittautunut suhteellisen resilientiksi. Taloukasvu on tukenut Yhdysvaltain ja monen kehittyvän talouden vahvaa talousaktiviteettiä. Toisaalta näkymien parantuminen jäi monissa kehittyneissä talouksissa, etenkin Euroopassa, vaatimattomammaksi.

### Merenkulkumarkkina

#### Uusien alusten kysyntä kasvoi

Kauppamerenkulkuun vaikuttivat edelleen voimakkaasti Ukrainan sodasta johtuvat Venäjän vastaiset pakotteet ja aluksiin Punaisellaamerellä kohdistuvat hyökkäykset. Sen sijaan kuivuuuden vaikutukset Panaman kanavassa helpottivat, ja kanavan toiminta on palannut vähitellen lähes normaalkiksi. Edellä mainitut konfliktit ovat pidentäneet keskimääräisiä kuljetusmatkoja, nostaneet kuljetuskustannuksia ja aiheuttaneet viivästyksiä globaaleissa toimitusketjuissa, mikä on kasvattanut aluskapasiteetin tarvetta. Matkustajaliikenteen volyyymi jatkoi kasvuaan risteilylomien vahvana pysyneen maailmanlaajuisen kysynnän ja lauttasegmentin matkustajaliikenteen kasvun tukemana.

Investoinnit uusiin aluksiin olivat selvästi vuotta 2023 korkeammalla tasolla johtuen aluskapasiteetin kysynnän kasvusta, varustamoiden hyvistä tuloksista, pienestä aiemmasta tilauskannasta tietyillä segmenteillä sekä yhä jatkuneesta aluskannan uusimisesta. Tammi-syyskuussa tehtiin kaikkiaan 1 953 laivatilausta verrattuna vuoden 2023 saman ajanjakson 1 356 tilaukseen.

Telakkakapasiteetin käyttöaste pysyi korkealla ja telakoiden tilauskirjat ovat pitkiä osoituksena yhä jatkuvasta telakkakapasiteettipulasta, vaikka telakkakapasiteetti ja alustuotanto ovat kasvaneet etenkin Kiinassa mutta myös Etelä-Koreassa. Clarksons Researchin mukaan maailman telakkakapasiteetti on tällä hetkellä noin 70%:n tasossa vuoden 2011 huippulukemista ja kapasiteetti voi kasvaa 80–85%:iin vuoteen 2030 mennessä lähinnä Kiinan telakoiden käyttöön palauttamisten ja laajennusten myötä. Kiinan osuus kapasiteetin kasvusta on ollut noin kaksi kolmannesta vuoden 2021 jälkeen.

Kiinnostus vaihtoehtoisia polttoaineita kohtaan kehittyi edelleen myönteisesti. Tammi-syyskuussa tilattiin 486 vaihtoehtoisille polttoaineille suunniteltua alusta, mikä on 25% (23) kaikista alustilauksista ja 49% (44) aluskapasiteetista. Tulevaisuuden kestävien polttoaineiden saatavuuteen ja hintaan liittyvä epävarmuus on osittain tukenut nesteytettyyn maakaasuun (LNG) perustuvien ratkaisujen kysyntää. LNG ja metanoli ovat edelleen suosituimmat vaihtoehtoiset polttoaineet.

#### Myönteinen markkinatunnelma Wärtsilän keskeisillä alussektoreilla

**Risteilysektorilla** markkinatunnelma pysyi myönteisenä johtuen risteilylomien vahvana jatkuneesta kysynnästä. Kysynnän vahva kasvu ja sektorin myönteiset näkymät ovat saaneet risteilyvarustamot tilaamaan uusia aluksia. Palvelukysyntää tukivat myös vahvana jatkunut aktiivisen aluskapasiteetin kasvu sekä kiinnostus hyötysuhteen parantamiseen määräysten täyttämiseksi ja käyttökustannusten pienentämiseksi.

**Lauttaliikennesektorilla** uusien alusten kysyntä pysyi edellisvuosia vahvempaa lauttaoperaattorien edistyessä alustensa modernisointiohjelmissa. Aktiviteettiä tukivat myös aluskantojen ikääntyminen ja jatkunut talousaktiviteetin vähittäinen toipuminen, millä oli myönteinen vaikutus liikennemääriin ja operaattorien tuloksiin. Aktiivisen aluskannan kasvu ja operaattorien kiinnostus alustensa hyötysuhteen parantamiseen tukivat palveluiden kysyntää.

**Offshore-sektorilla** energian hinnat tukivat markkinatunnelmaa öljy- ja kaasumarkkinoilla. Etsintätoimintaa tukevan offshore-kaluston lisääntyvä kysyntä on nostanut päivähinnat uusiin ennätyslukemiin, mikä tukee myös olemassa olevan kaluston käyttöasteita. Kaluston tilauksia rajoittivat kuitenkin korkeat hinnat, kustannukset ja rahoituksen saatavuus sekä telakkakapasiteetin puute. Merituulivoimasektorilla tunnelma pysyi myönteisenä uusien tuulivoimakapasiteetti-investointien lisäessä tarvittavan offshore-kaluston kysyntää. Halukkuus investoida uusiin aluksiin oli jakautunutta, kun huoltoalusten kysyntä jatkui vahvana mutta kokonaisaktiviteetti hiljeni. Olemassa olevien alusten käyttöaste pysyi korkeana, etenkin Kiinan ulkopuolella, tuulivoimaloiden korkeista asennusmääristä johtuen. Palvelukysyntää piti yllä käyttöasteiden ja päivähintojen kasvu sekä kiinnostus hyötysuhdetta parantavia jälkiasennuksia kohtaan.

**LNG-alussektorilla** markkinatunnelma pysyi edellisvuosia vaisumpana. Syynä olivat lähinnä kaasun korkeat varastotasot Euroopassa ja lauha sää, mikä vaikutti negatiivisesti LNG-alusten kysyntään. Uusien alusten tarjonta ylitti kysynnän kasvun, mikä vaikutti osaltaan myös markkinatunnelmaan. Uuden aluskapasiteetin kysyntää pitivät kuitenkin yllä yhä jatkuneet investoinnit LNG:n nesteytyskapasiteetin lisäämiseksi, etenkin Qatarin liittyvissä projekteissa. Aluskantojen korkea käyttöaste ja jatkunut kiinnostus palvelusopimuksiin lisäsivät palveluiden kysyntää.

**Konttialussektorilla** tunnelma kehittyi myönteisesti, kun kauppavolyymit ja alusten uudelleenreititykset ovat lisänneet aluskapasiteetin kysyntää odotettua enemmän. Halukkuus investoida uusiin aluksiin on kasvanut viime kuukausina varustamoiden jatkaessa ikääntyvien aluskantojensa uudistamista. Palvelukysyntää tukivat aktiivisen aluskapasiteetin kasvu, tuloskasvu sekä varustamojen kiinnostus jälkiasennuksia kohtaan.

Kaikilla edellä mainituilla sektoreilla on kasvavaa painetta kehittää toimintaa kohti hiilineutraaliutta, mikä tukee sekä uusien alusten että palvelujen kysyntää. Alusten vaatimustenmukaisuuden ja kilpailukyvyyn ylläpitäminen on saanut aikaan investointeja uuteen aluskapasiteettiin, korvaaviin aluksiin, hyötysuhteen nostoihin tai polttoainekonversioihin ja kunnossapitoon.

## Energiamarkkina

### Lisääntyvä protektionismi ja hidastuva inflaatio vaikuttavat energiamarkkinoihin

Protektionismi ja kohonneet geopolitiittisen ympäristön riskit vaikuttivat edelleen energiasidonnaiseen makrotalouden kehitykseen. Protektionismin vaikutukset ovat jakautuneet: esimerkiksi Yhdysvalloissa IRA (Inflation Reduction Act) vauhditti puhtaan energian käyttöönottoa, kun taas kotimaisuusasteeseen liittyvät vaatimukset ja tuontitullit hidastavat energiasiirtymää. Molemmat politiikat ovat lisänneet puhtaan energiateknologian, kuten sähköautojen, aurinkovoiman, elektrolyyserien ja akkuvarastoinnin markkina-aktiiviteettia.

Vuoden 2024 kolmannella neljänneksellä maakaasun hinnat jatkoivat hienoista nousuaan maailmanlaajuisesti. Vaikka hinnat reagoivat yhä herkästi yllätyksiin, korkeat varastotasot Euroopassa auttoivat suojaamaan hintoja äärimmäisiltä vaihteluilta.

Energiasiirtymä jatkuu. Kansainvälinen energiajärjestö IEA ennakoi uusiutuvien energialähteiden ohittavan hiilen merkittävimpänä energialähteenä vuonna 2025. Lisäksi luokituslaitos DNV ennakoi lokakuussa 2024 julkaistussa Energy Transition Outlook -raportissaan, että energiasidonnaisten päästöjen huippu saavutettaisiin tänä vuonna johtuen suurelta osin merkittävästi kasvaneesta aurinkovoiman tuotannosta.

**Moottorivoimalaitoksissa** uusien laitosten kysyntä kasvoi vuoteen 2023 verrattuna. Palveluiden kysyntä oli vakaata.

**Säättövoimatuotannon segmentissä** siirtymä uusiutuvaan energiaan pysyy keskeisenä kysyntäajurina ja kysyntä on kasvussa. Kansainvälinen energiajärjestö IEA korosti hiljattaisessa raportissaan perinteisten voimaloiden roolia aurinko- ja tuulivoiman integroinnissa. Moottoreiden vahvuutena tässä suhteessa on niiden joustavuus.

**Perusvoimatuotannon segmentti** on yhä merkittävä voimalaitoskysynnän lähde. Moottorit ovat tärkeä perusvoimatuotannon lähde, erityisesti syrjäseuduilla ja muissa kohteissa, joissa verkkovirran saatavuus on epävarmaa tai aikasidonnaista, kuten datakeskuksissa. Perusvoimatuotannon kysynnän odotetaan pysyvän vakaana.

Vaikka makrotaloudellinen ympäristö on vaikeuttanut projektirahoituksen saantia, inflaation ja korkotason laskun odotetaan lisäävän investointipäätöksiä pitkällä ja keskipitkällä aikavälillä.

**Energian varastoinnin** kysyntä liittyy läheisesti uusiutuvien energialähteiden osuuden kasvuun energiajärjestelmissä, mikä on ollut nopeaa. BloombergNEF ennustaa yleishyödyllisen mittakaavan akkupohjaisen energian varastoinnin kasvun ylittävän 100 GWh ensi kertaa vuonna 2024 ja 300 GWh vuonna 2030. Kansainvälinen energiajärjestö IEA puolestaan arvioi, että staattisen akkupohjaisen energian varastoinnin kysyntä, mukaan lukien yleishyödylliset ja pienimuotoiset sovellukset, on noin 400–500 GWh vuonna 2030. Akkupohjaisten energian varastointiprojektien keskikoko on kasvanut, mikä lisää yksittäisten projektien vaikutusta koko markkinoilla.

## Kestävä kehitys

### Kestävä kehitys on Wärtsilän strategian keskiössä

Wärtsilällä on laajan teknologiavalikoimansa ja erikoistuneiden palveluidensa ansiosta hyvät valmiudet auttaa asiakkaitaan hiilineutraaliuden tavoittelussa sekä varautumisessa sääntelyn tuomiin uusiin vaatimuksiin. Wärtsilän tutkimus- ja tuotekehitystoiminnot keskittyvät jatkossakin edistyskehitteiden ympäristöteknologioiden ja -ratkaisujen kehittämiseen. Wärtsilän tavoitteena on pystyä tarjoamaan vuoteen 2030 mennessä valmis tuotetarjooma hiilettömiä polttoaineita varten. Wärtsilä edistää asiakkaidensa pyrkimyksiä hiilineutraaliuteen ja tavoittelee hiilineutraaliutta myös omissa toiminnassaan vuoteen 2030 mennessä.

Turvallisuuden, monimuotoisuuden ja hyvinvoinnin edistäminen on myös yksi Wärtsilän vastuullisuuden pitkän aikavälin painopistealueista. Turvallisuus on Wärtsilälle erittäin tärkeä asia. Yhtiö on sitoutunut tarjoamaan sekä omille että yhteistyökumppaneidensa työntekijöille turvallisen ja terveellisen työympäristön. Osallistamista, sitoutumista ja hyviä tuloksia ruokkivan työkuultuurin rakentaminen on yksi henkilöstöstrategiamme prioriteeteista. Wärtsilä on sitoutunut tukemaan YK:n Global Compact -aloitteen kymmentä ihmisoikeuksia, työvoimaa, ympäristöä ja korruption torjuntaa koskevaa peruseriaatetta.

### Kestävän kehityksen tuloksia ja kohokohtia heinä-syyskuussa 2024

Wärtsilä ilmoitti elokuussa toimittavansa norjalaiselle Eidesvik-varustamolle kokonaisratkaisun, jonka avulla offshore-huoltoalus muunnetaan käyttämään polttoaineenaan ammoniakkaa. Viking Energy -aluksen arvioidaan aloittavan liikennöinnin ammoniakilla vuoden 2026 ensimmäisellä

puoliskolla, jolloin siitä tulee maailman ensimmäinen ammoniakkipolttoainetta käyttävä liikenteessä oleva alus. Ammoniakista on tullut lupaava vaihtoehto merenkulkualan etsiessä kestävämpiä polttoaineita. Kansainvälinen merenkulkujärjestö IMO on asettanut maailmanlaajuisissa säännöksissään merenkululle selkeän tavoitteen päästöttömyydestä vuosisadan puoliväliin mennessä. Ammoniakin rooli merenkulkualan päästöjen vähentämisessä on merkittävä.

Ammoniakin lisäksi Wärtsilä kehittää osana hiilineutraaliussuunnitelmaansa myös muita kestäviä tulevaisuuden polttoaineita. Wärtsilä on kaksinkertaistanut metanolin testauskapasiteettinsa ja -kyvykkyytensä vastauksena vahvaan asiakaskysyntään ja nopeuttaakseen metanolille suunniteltujen moottoreiden toimituksia.

Wärtsilän valmistelut EU:n kestävyysraportointidirektiivin vaatimusten täyttämiseksi etenevät suunnitellusti.

Wärtsilä käynnisti vuonna 2023 nelivuotisen Success Through Safety -turvallisuusohjelman, jonka puitteissa laaditaan esimerkiksi työterveysopas. Kolmannella neljänneksellä julkistettiin uusi konsernitason ohje melunhallinnasta, jonka tarkoituksena on vähentää altistumista melulle. One Winning Team -turvallisuuskoulutuksen käyttöönottoa jatkettiin. Koulutuksen on suorittanut jo yli 1100 työntekijää maailmanlaajuisesti. Wärtsilä jatkaa sitoutuneesti koulutusohjelman toteuttamista. Tavoitteena on, että kaikki etulinjan työntekijät suorittavat koulutuksen vuoden 2025 loppuun mennessä. Kolmannella neljänneksellä konsernin kokonaistapaturmataajuus (TRIF) oli 2,07 (2,62).

### Wärtsilän luokitukset alan keskiarvoa paremmat kaikissa olennaisissa ESG-indekseissä ja -listauksissa

Wärtsilän luokitukset olennaisimmissa kestävä kehityksen indekseissä ja listauksissa:

Luokitus	Asteikko	Wärtsilän tulos	Alan keskiarvo	Vuosi
CDP	D- – A	Ilmasto B- Vesi C	Ilmasto C Vesi C	2023
Dow Jones*	0 – 100	63**	21	2023
Ecovadis	0 – 100	65	-	2024
FTSE Russell	Pronssi – Platina	Hopea		
MSCI	1 – 5	3.5	2.2	2023
Sustainalytics	CCC – AAA	AAA	AA	2024
	100 – 0	24***	29	2024

\*Wärtsilä on listattu DJSI Europe -indeksissä \*\*Persentti alalla: parhaan 3%:n joukossa \*\*\*ESG-riski luokitellaan asteikolla 0-100, jossa 0 on paras ja 100 huonoin tulos



## Raportointisegmentti: Wärtsilä Marine

## Avainluvut

MEUR	7-9/2024	7-9/2023*	Muutos	1-9/2024	1-9/2023*	Muutos	2023*
Tilaukertymä	902	902	0%	2 719	2 417	13%	3 261
josta palvelut	550	495	11%	1 713	1 506	14%	2 004
josta laitteet	352	408	-14%	1 006	911	10%	1 257
Tilaukanta kauden lopussa				3 289	2 751	20%	2 808
Liikevaihto	739	671	10%	2 206	2 041	8%	2 800
josta palvelut	486	454	7%	1 498	1 370	9%	1 862
josta laitteet	253	217	17%	708	671	5%	938
Vertailukelpoinen liiketulos	77	67	14%	260	213	22%	312
% liikevaihdosta	10,4	10,0		11,8	10,4		11,2
Liiketulos	91	60	52%	264	219	21%	276
% liikevaihdosta	12,4	9,0		12,0	10,7		9,9

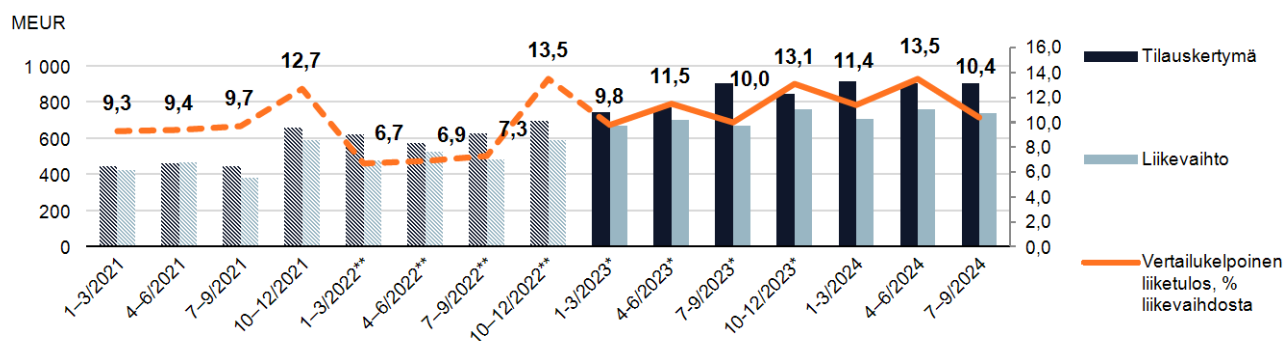
## Tilaukertymän muutos

MEUR	7-9/2024	1-9/2024
2023*	902	2 417
Orgaaninen	1%	15%
Yrityshankinnat ja -myynnit	0%	0%
Valuuttakurssien vaikutus	-1%	-2%
2024	902	2 719

## Liikevaihdon muutos

MEUR	7-9/2024	1-9/2024
2023*	671	2 041
Orgaaninen	11%	10%
Yrityshankinnat ja -myynnit	0%	0%
Valuuttakurssien vaikutus	-1%	-1%
2024	739	2 206

## Kehitys vuosineljänneksittäin



\*Oikaistu vastaamaan 1.1.2024 voimaan astunutta organisaatorakennetta, jossa Exhaust Treatment- ja Shaft Line Solutions -liiketoimintayksiköt siirrettiin Marine Systemsistä Marine Poweriin ja Marine Power muutti nimensä Marineksi.

\*\*Oikaistu vastaamaan muuttunutta organisaatiota huomioiden Voyagen integroinnin Marine Poweriin sekä osan Voyage-liiketoimintojen siirtämisen Portfolio Business -liiketoimintaan (erilliseksi liiketoimintayksiköksi sulauttamisen jälkeen).

## Taloudellinen kehitys heinä-syyskuussa

**Tilaukertymä** oli vakaa. Palveluiden tilaukertymä kasvoi 11% lähinnä kauppaa- ja offshore-segmenttien tukemana. Laitteiden tilaukertymä laski 14%. Vertailukautta tuki lauttasegmentin suurempi laitetilaukertymä.

**Liikevaihto** kasvoi 10%. Palveluiden liikevaihto kasvoi 7% pääasiassa offshore- ja lauttasegmenttien tukemana. Laitteiden liikevaihto kasvoi 17% kauppaa- ja offshore-segmenttien tukemana.

**Vertailukelpoinen liiketulos** oli 77 miljoonaa euroa (67) eli 10,4% liikevaihdosta (10,0). Vertailukelpoista liiketulosta tukivat palveluiden kasvanut volyyymi ja kasvaneesta liikevaihdosta seurannut suotuisa operatiivinen vipuvaikutus. Vertailukelpoinen liiketulosmarginaali kasvoi epäsuotuisammasta laitteiden ja palveluiden välisestä liikevaihtojakaumasta huolimatta. Vertailukelpoisuuteen vaikuttavat erät olivat yhteensä 15 miljoonaa euroa (-7) ja ne liittyivät pääasiassa moottorituotannon uudelleenjärjestelyyn Euroopassa.

## Taloudellinen kehitys tammi-syyskuussa

**Tilaukertymä** kasvoi 13%. Palveluiden tilaukertymä kasvoi 14% pääasiassa kauppalaus-, merivoima- ja lauttasegmenttien tukemana. Laitteiden tilaukertymä kasvoi 10% pääasiassa erikoisalus- ja kauppalaussegmenttien tukemana.

**Liikevaihto** kasvoi 8%. Palveluiden liikevaihto kasvoi 9% pääasiassa offshore- ja risteilyalussegmenttien tukemana. Laitteiden liikevaihto kasvoi 5% pääasiassa kauppalaussegmentin tukemana.

**Vertailukelpoinen liikevaihto** oli 260 miljoonaa euroa (213) eli 11,8% liikevaihdosta (10,4). Vertailukelpoista liikevaihdosta tukivat palveluiden kasvanut volyymi ja kasvaneesta liikevaihdosta seurannut suotuisa operatiivinen vipuvaikutus, ja sitä rasittivat päästövähennysteknologioiden kehityksen tukemiseksi kasvatetut T&K-kustannukset sekä kasvaneet poistot. Vertailukelpoisuuteen vaikuttavat erät olivat yhteensä 4 miljoonaa euroa (6) ja ne liittyivät pääasiassa moottorituotannon uudelleenjärjestelyyn Euroopassa.

## Raportointisegmentti: Wärtsilä Energy

## Avainluvut

MEUR	7-9/2024	7-9/2023	Muutos	1-9/2024	1-9/2023	Muutos	2023
Tilaukertymä	553	679	-19%	2 032	2 173	-7%	3 041
josta palvelut	284	299	-5%	930	975	-5%	1 306
josta laitteet	269	380	-29%	1 101	1 198	-8%	1 735
Tilaukertymä, voimalaitokset	500	418	20%	1 511	1 380	9%	1 985
Tilaukertymä, energian varastointi	53	261	-80%	521	793	-34%	1 056
Tilaukanta kauden lopussa				2 803	2 620	7%	2 693
Liikevaihto	804	613	31%	1 873	1 891	-1%	2 610
josta palvelut	280	264	6%	831	800	4%	1 095
josta laitteet	524	349	50%	1 042	1 091	-4%	1 515
Liikevaihto, voimalaitokset	543	401	35%	1 337	1 235	8%	1 684
Liikevaihto, energian varastointi	261	211	24%	537	655	-18%	926
Vertailukelpoinen liikevaihto	84	51	64%	199	130	54%	219
% liikevaihdosta	10,5	8,4		10,6	6,9		8,4
% liikevaihdosta, energian varastointi, 12 kk rullaavasti	4	0					1
Liiketulos	85	51	68%	199	126	58%	209
% liikevaihdosta	10,6	8,3		10,6	6,7		8,0

## Tilaukertymä Energy

	7-9/2024	7-9/2023	Muutos	1-9/2024	1-9/2023	Muutos
Kaasu, MW	215	83	157%	639	345	85%
Öljy, MW	56	16	253%	93	16	481%
Varastointi, MWh	411	1 003	-59%	2 758	2 964	-7%
Muut*, MW	0	-	-	56	-	-

\*Sisältää biopolttoainevoimalaitokset ja aurinkoenergiailaitokset

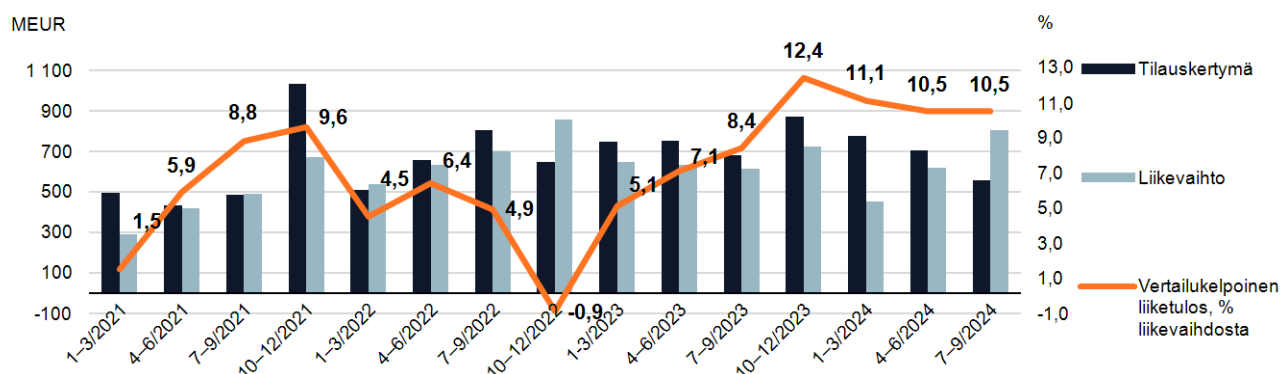
## Tilaukertymän muutos

MEUR	7-9/2024	1-9/2024
2023	679	2 173
Orgaaninen	-13%	0%
Yrityshankinnat ja -myynnit	0%	0%
Valuuttakurssien vaikutus	-5%	-7%
2024	553	2 032

## Liikevaihdon muutos

MEUR	7-9/2024	1-9/2024
2023	613	1 891
Orgaaninen	35%	2%
Yrityshankinnat ja -myynnit	0%	0%
Valuuttakurssien vaikutus	-4%	-3%
2024	804	1 873

## Kehitys vuosineljänneksittäin



## Taloudellinen kehitys heinä-syyskuussa

**Tilaukset** laski 19%. Palveluiden tilaukset laski 5% lähinnä vertailukauden muutaman merkittävän modernisointiprojektin vuoksi. Laitteiden tilaukset laski 29% johtuen energian varastointiliiketoiminnan tilausten ajoituksesta, kun joidenkin projektineuvottelujen päättäminen siirtyi seuraaville neljänneksille. Energian varastointiliiketoiminnan projektien keskikoko on kasvanut, mikä on lisännyt yksittäisten projektien vaikutusta liiketoimintaan. Moottorivoimalaitosliiketoiminnan laiteostosten tilaukset kasvoivat.

**Liikevaihto** kasvoi 31%. Palveluiden liikevaihto kasvoi 6% pääasiassa modernisointiprojektien tukemana. Laitteiden liikevaihto kasvoi 50% moottorivoimalaitostoiminnan suurten toimitusmäärien ja energian varastointiliiketoiminnan kasvaneen liikevaihdon tukemana. Energyn laiteostokset ja liikevaihdon tulot painottuvat vuonna 2024 vuoden jälkipuoliskolle.

## Taloudellinen kehitys tammi-syyskuussa

**Tilaukset** laski 7%. Palveluiden tilaukset laski 5% johtuen pääasiassa vertailukaudelle osuneista merkittävistä uusista sopimuksista ja modernisointiprojekteista. Laitteiden tilaukset laski 8%. Taustalla on joidenkin energian varastointiliiketoiminnan projektineuvottelujen päättämisen siirtyminen seuraaville neljänneksille, sekä akkumateriaalien hintojen laskun negatiivinen vaikutus. Moottorivoimalaitosliiketoiminnan tilaukset kasvoivat säättövoiman vahvemman kysynnän ansiosta. Yli 80% kauden lopun tilauksista koostui laiteostoksista (EEQ), kun vuoden 2022 alussa vastaava luku oli 40%.

**Liikevaihto** oli vakaa. Palveluiden liikevaihto kasvoi 4% kasvaneiden modernisointi- ja varaosavolyymien tukemana. Laitteiden liikevaihto laski 4% energian varastointiliiketoiminnan laiteostosten liikevaihdon laskun myötä. Moottorivoimalaitosliiketoiminnan laiteostosten liikevaihto kasvoi.

**Vertailukelpoinen liikevaihto** oli 84 miljoonaa euroa (51) eli 10,5% liikevaihdosta (8,4). Vertailukelpoista liikevaihtoa tukivat energian varastointiliiketoiminnan parempi kannattavuus, palveluiden kasvanut volyymi ja kasvaneesta liikevaihdosta seurannut suotuisa operatiivinen vipuvaikutus. Energyn vertailukelpoinen liikevaihtomarginaali parani selvästi liikevaihtojakauman epäsuotuisasta vaikutuksesta huolimatta.

**Vertailukelpoinen liikevaihto** oli 199 miljoonaa euroa (130) eli 10,6% liikevaihdosta (6,9). Parannuksen taustalla ovat suuremmat palveluvolyymit ja parantunut kannattavuus sekä moottorivoimalaitos- että energian varastointiliiketoiminnassa. Vertailukelpoinen liikevaihtomarginaali parani laitteiden ja palveluiden välisen suotuisan liikevaihtojakauman tukemana.

## Muut liiketoiminnot: Wärtsilä Portfolio Business

Wärtsilä Portfolio Business koostuu liiketoimintayksiköistä, joita johdetaan itsenäisesti. Tavoitteena on nopeuttaa yksiköiden tuloksenteokkyvyn kasvua ja vapauttaa niiden koko potentiaali yritysmyyntien tai muiden strategisten vaihtoehtojen kautta. Portfolio Busineksen liiketoimintayksiköt ovat Automation, Navigation & Control Systems (ANCS), Gas Solutions, Marine Electrical Systems ja Water & Waste.

### Avainluvut

MEUR	7-9/2024	7-9/2023*	Muutos	1-9/2024	1-9/2023*	Muutos	2023*
Tilaukertymä	348	207	69%	830	624	33%	768
josta palvelut	40	48	-17%	161	162	-1%	209
josta laitteet	308	158	95%	669	462	45%	559
Tilaukanta kauden lopussa				1 491	1 222	22%	1 192
Liikevaihto	175	168	4%	516	439	17%	604
josta palvelut	41	44	-8%	144	135	6%	191
josta laitteet	134	124	8%	372	304	22%	413
Vertailukelpoinen liiketulos	16	7	140%	25	-22	213%	-34
% liikevaihdosta	9,0	3,9		4,9	-5,0		-5,7
Liiketulos	16	6	174%	24	-70	134%	-83
% liikevaihdosta	8,9	3,4		4,6	-16,0		-13,8

\*Oikaistu vastaamaan organisaatiomuutoksia

### Taloudellinen kehitys heinä-syyskuussa

**Tilaukertymä** kasvoi 69% Gas Solutions- ja Marine Electrical Systems -liiketoimintojen myönteisen kehityksen ansiosta. Palveluiden tilaukertymä laski 17%, kun taas laitetöimintustien tilaukertymä kasvoi 95%.

**Liikevaihto** kasvoi 4% kaikkien liiketoimintayksiköiden tasaisen kehityksen ajamana. Palveluiden liikevaihto laski 8%, kun taas laitteiden liikevaihto kasvoi 8%.

**Vertailukelpoinen liiketulos** oli 16 miljoonaa euroa (7) eli 9,0% liikevaihdosta (3,9) etenkin Gas Solutions -liiketoiminnan hyvän kehityksen ansiosta.

### Taloudellinen kehitys tammi-syyskuussa

**Tilaukertymä** kasvoi 33% kaikkien liiketoimintayksiköiden hyvän kehityksen tukemana. Palveluiden tilaukertymä oli vakaa, ja laitetöimintustien tilaukertymä kasvoi 45%.

**Liikevaihto** kasvoi 17% kaikkien liiketoimintayksiköiden hyvän kehityksen ajamana. Palveluiden liikevaihto kasvoi 6%, ja laitteiden liikevaihto kasvoi 22%.

**Vertailukelpoinen liiketulos** oli 25 miljoonaa euroa (-22) eli 4,9% liikevaihdosta (-5,0). Parantunut tulos on seurausta kaikkien liiketoimintayksiköiden hyvästä kehityksestä. Vertailukelpoisuuteen vaikuttavat erät olivat yhteensä -1 miljoonaa euroa (-48).

## Riskit ja liiketoiminnan epävarmuustekijät

### Yleinen makrotaloudellinen ympäristö

Edelleen jatkuva Ukrainan sota ja Lähi-idän konflikti ovat aiheuttaneet maailmanlaajuisia riskejä eri hyödykkeiden kysyntään ja tarjontaan. Pitkittyneet geopoliittiset jännitteet ovat lisänneet globaalin jakautumisen syvenemiseen liittyviä riskejä ja makrotalouden näkymien epävarmuutta. Globaalisti liiketoimintaan vaikuttavat yhä jatkuvat inflaatiopaineet, kauppavirtojen ja -volyymien muutokset, tiukempi rahapolitiikka, Kiinan taloutta koskevat huolet, lisääntyvä protektionismi, voimassa olevat ja suunnitellut Venäjän vastaiset pakotteet sekä nousevat jännitteet Kiinan ja Lännen kauppasuhteissa. Kaikki nämä tekijät osaltaan lisäävät globaaliin talouskasvuun liittyvää epävarmuutta. Minkä tahansa edellä mainitun tekijän kärjistyminen voi entisestään lisätä Wärtsilän tarjoamien laitteiden ja palveluiden kysyntään liittyvää epävarmuutta. Lisäksi geopoliittisen ympäristön arvaamattomuus sekä mahdolliset lisäpakotteet tai saarrot muodostavat riskin yhtiön asiakassuhteille ja kansainväliselle liiketoiminnalle. Datan käyttö lisääntyy merenkulussa ja laivanrakennuksessa sekä energiamarkkinoilla nopeasti, mikä tarkoittaa, että cyberuhkat voivat aiheuttaa liiketoiminnalle erilaisia taloudellisia, operatiivisia tai mainehaittoja. Muutoksilla sääntely-ympäristössä, rahoittajien politiikoissa tai markkinatunnelmassa voi olla kielteinen vaikutus Wärtsilän ja Wärtsilän asiakkaiden rahoituksen saatavuuteen ja hintaan. Tämän seurauksena Wärtsilän tuotteiden kysyntä voi heikentyä.

### Merenkulkumarkkinat

Merenkulku- ja laivanrakennusalaan kohdistuu kasvavaa painetta vähentää hiilipäästöjä, mikä on seurausta esimerkiksi EU Fit for 55 -ilmastolakipaketista, IMO:n uudesta, entistä kunnianhimoisemmasta kasvihuonekaasustrategiasta, vihreästä rahoituksesta sekä loppuasiakkaiden omista kestävyystavoitteista. Samaan aikaan kuljetusmatkat pidentyvät kasvaneiden geopoliittisten jännitteiden ja keskeisillä merireiteillä esiintyvien häiriöiden seurauksena. Paineet hiilipäästöjen vähentämiseen ja pidentyvät kuljetusmatkat voivat yhdessä lisätä varustamoiden ja laivaoperaattoreiden kustannuksia, joita ei pystytä täysimääräisesti siirtämään loppuasiakkaille.

Telakkakapasiteetin rajallisuus, kestävien tulevaisuuden teknologioiden kehitykseen ja käyttöönottoon liittyvät epävarmuustekijät, hiilineutraaliuteen liittyvien kansainvälisten taloudellisten kannustimien epäselvyys sekä tarve ajoittaa investoinnit optimaalisesti sekä taloudellisen kannattavuuden että päästömääräysten noudattamisen kannalta voivat vaikuttaa varustamoiden ja laivayhtiöiden halukkuuteen investoida niin uusiin kuin käytössä oleviin aluksiin. Vaarana on, että merenkulussa ei saavuteta tavoiteltuja päästövähennyksiä.

Korkea inflaatio ja talouden hidastuminen ovat heikentäneet tavaroiden kysyntää sekä ihmisten kykyä ja halua matkustaa. Tämä yhdistettynä polttoaine-, käyttö- ja rahoituskustannusten nousuun voi aiheuttaa riskejä varustamoiden ja laivaoperaattoreiden sekä telakoiden liiketoiminnan kannattavuudelle. Pahasti velkaantuneet varustamot,

operaattorit tai telakat eivät välttämättä kestä odotuksia hitaamman kysynnän kasvun, rahoituskustannusten kasvun tai luottoluokituksen laskun aiheuttamaa potentiaalista riskiä.

Offshore-öljy- ja -kaasuteollisuudessa raakaöljyn pitkän aikavälin kysyntäkehitykseen liittyvä epävarmuus, öljyn hintavaihtelut sekä paine kehittää toimintaa kohti hiilineutraaliutta pakottavat isot öljy-yhtiöt arvioimaan uudelleen sekä etsintäinvestointejaan että operatiivisia kustannuksiaan. Tämä voi heikentää offshore-porausyksiköiden ja -tukialusten kysyntää sekä investointeja uuteen kalustoon jäännösarvoon liittyvien huolien vuoksi.

### Energiamarkkinat

Energiamarkkinoita luonnehtii vahvasti siirtymä uusiutuviin energianlähteisiin, esimerkiksi tuuli- ja aurinkovoimaan. Tämän muutoksen nopeus on tärkein akkuvarastointi- ja säästövoimateknologioiden kasvua tukeva tekijä. Uudet tekniset innovaatiot sekä polttoaineiden ja raaka-aineiden hinnat ja saatavuus vaikuttavat Wärtsilän liiketoimintaan. Kaasun hinnan korkea taso ja vaihtelu vaikuttavat suoraan tuotevalikoimamme kilpailukykyyn muihin teknologioihin verrattuna, etenkin perusvoimatuoannossa. Samaan tapaan energia- ja sähkömarkkinoihin liittyvät poliittiset päätökset vaikuttavat suoraan ja välillisesti tulevaisuuden energiakapasiteettiin ja tuotantomuotojen jakaumaan. Esimerkiksi energia- ja ilmastosääntely voi nopeuttaa tai hidastaa energiasiirtymää. Viime vuodet ovat korostaneet geopoliittisten jännitteiden vaikutusta energiamarkkinapolitiikkaan ja investointipäätöksiin. Tiettyjen maiden toimitusketjujen keskittyminen ja kireä kilpailutilanne aiheuttavat suoria riskejä Energy-liiketoiminnalle. Energiahyödykkeet ja energian toimitusketjut ovat olleet kauppapolitiikan keskiössä viime aikoina, mistä aiheutuu riskejä kaikille energiateknologioille. Kilpailu energiateknologioiden välillä ja sisällä aiheuttaa hintapaineita. Mihin tahansa edellä mainittuun tekijään liittyvällä epävarmuudella on taipumus viivästyttää investointipäätöksiä.

### Oikeusjutut

Konserni on vastaajana eräissä oikeusjutuissa, jotka liittyvät sen normaaliin liiketoimintaan. Oikeusjutut koskevat muun muassa sopimus- ja muita vastuita, työsuhdeasioita, omaisuusvahinkoja sekä sääntelyasioita. Konserni saa ajoittain erisuuruisia ja vaihtelevassa määrin perusteltuja korvausvaatimuksia. Eräs saaduista vaatimuksista on erityisen suuri. Konsernin periaatteisiin kuuluu varausten tekeminen vaatimusten sekä oikeudenkäyntien ja väliliesmenettelyjen varalta silloin, kun epäsuotuisa lopputulos on todennäköinen ja kulujen suuruus voidaan kohtuullisella varmuudella arvioida.

Vuosikertomus sisältää perusteellisemmän kuvauksen Wärtsilän riskeistä ja riskienhallinnasta.

## Muut tiedot

### Varsinaisen yhtiökokouksen päätökset

Wärtsilän varsinainen yhtiökokous pidettiin 7.3.2024 Helsingin Messukeskuksessa. Yhtiökokous vahvisti vuoden 2023 tilinpäätöksen, käsitteli toimielinten palkitsemisraportin 2023 sekä myönsi hallituksen jäsenille ja yhtiön toimitusjohtajalle vastuuvapauden tilivuodelta 2023.

Lue lisää varsinaisen yhtiökokouksen tekemistä päätöksistä Wärtsilän [verkkosivuilla](#).

### Osingonjako

Yhtiökokous vahvisti hallituksen ehdotuksen, että osinkoa maksetaan 0,32 euroa/osake. Osinko maksetaan kahdessa erässä. Osingon ensimmäinen erä 0,16 euroa/osake maksettiin 18.3.2024. Osingon toinen erä 0,16 euroa/osake maksettiin 18.9.2024.

### Osakkeet

Wärtsilän osakkeita vaihdettiin Nasdaq Helsingissä tammi-syyskuussa 158 920 899 kappaletta. Vaihdetujen osakkeiden arvo oli 2 643 miljoonaa euroa. Wärtsilän osakkeilla käydään kauppaa myös vaihtoehtoisilla kaupankäyntipaikoilla, kuten Turquoisessa, BATS Chi-X:ssä ja CBOE DXE:ssä. Näillä kaupankäyntipaikoilla osaketta vaihdettiin yhteensä 72 018 646 kappaletta.

Wärtsilän ulkona olevien osakkeiden lukumäärä 30.9.2024 oli 589 080 815 ja omien osakkeiden lukumäärä oli 2 642 575.

## Wärtsilän osavuositarkastus tammi-syyskuu 2024

Tämä osavuositarkastus on laadittu IAS®-standardin 34 (Osavuositarkastukset) mukaisesti noudattaen samoja laadintaperiaatteita ja laskentamenetelmiä kuin vuoden 2023 tilinpäätöksessä lukuun ottamatta alla mainittuja uusia ja muutettuja IFRS®-tilinpäätösstandardeja. Kaikki luvut on

pyöristetty, joten yksittäisten lukujen summa voi poiketa esitetystä summasta.

Tätä osavuositarkastusta ei ole tilintarkastettu.

### Arvioiden käyttö

Tilinpäätöksen laatiminen IFRS-tilinpäätösstandardien mukaan edellyttää yrityksen johdolta harkintaan perustuvia ratkaisuja sekä arvioita ja oletuksia, jotka vaikuttavat taseen varoihin ja velkoihin sekä muihin tietoihin, kuten ehdollisten varojen ja velkojen raportointiin sekä tuottojen ja kulujen määriin. Vaikka nämä jatkuvan arvioinnin alla olevat harkintaan perustuvat ratkaisut ja arviot pohjautuvat johdon kokemukseen menneestä sekä parhaaseen näkemykseen nykyhetken tapahtumista ja tulevasta, lopputulemat saattavat erota arvioista.

Olennoisimpia Wärtsilän johdon harkintaan perustuvia arvioita ja oletuksia edellyttäviä eriä ovat esimerkiksi myyntituottojen tuloutus erityisesti pitkäaikaisten hankkeiden ja sopimusten osalta, arvonalentumistestaus, myyntisaamisten, sopimukseen perustuvien varojen sekä vaihto-omaisuuden arvostaminen, vuokrasopimusten vuokra-aikojen määrittely, eläke-etuusvelvoitteet, takuuvarausten ja oikeudenkäynteihin liittyvien varausten kirjaaminen sekä epävarmat veropositiot. Lisäksi myytävänä olevien omaisuuserien arvostaminen edellyttää harkintaa.

### Organisaatiomuutokset

1. tammikuuta 2024 alkaen liiketoimintayksiköt Exhaust Treatment ja Shaft Line Solutions on siirretty Wärtsilä Marine Systemsistä Wärtsilä Marine Poweriin sekä liiketoimintayksikkö Gas Solutions on siirretty Marine Systemsistä Wärtsilä Portfolio Businessiin. Tämän seurauksena Wärtsilä Marine Systems on lakannut liiketoimintayksikkönä ja raportointisegmenttinä ja Marine Powerin nimi on muutettu Marineksi.

Vertailukauden 2023 segmenttiluvut on oikaistu vastaamaan nykyistä organisaatiorakennetta. Vertailukauden 2022 segmenttilukuja (saatavilla Kvartaalitunnusluvuissa) ei ole oikaistu vastaavasti, joten ne esitetään vuoden 2023 lopussa voimassa olleen organisaatiorakenteen mukaisesti.

### Omat osakkeet ja omana pääomana maksettavat osakeperusteiset maksut

Vuoden 2024 alussa yhtiön hallussa oli yhteensä 2 700 000 omaa osaketta. Hankitut osakkeet käytetään Wärtsilä Oyj Abp:n osakepohjaisten kannustinjärjestelmien mukaisiin maksuihin. Vuoden aikana käytettiin 57 425 omaa osaketta osakeperusteisten maksujen maksamiseen, joten kauden lopussa niitä oli 2 642 575.

Wärtsilällä on pitkäaikaisia palkitsemisjärjestelmiä, jotka voidaan suorittaa osakkeina. Nämä mahdollisesti liikkeeseen

laskettavat osakkeet ja osakkeet, joihin ei ole vielä syntynyt oikeutta, lasketaan liikkeeseen, kun tietyt ennaltamääritellyt ehdot palkitsemisjärjestelmässä täyttyvät palkitsemisjärjestelmän ehtoissa asetetun aikaikkunan puitteissa. Jos suoritus tapahtuisi raportointipäivänä, siitä seuraisi 706 783 osakkeen liikkeeseenlasku. Näitä osakkeita pidetään potentiaalisina kantaosakkeina, joilla on laimentava vaikutus EPS:iin.

<b>Ulkona olevien osakkeiden lukumäärä 1.1.2024</b>	<b>589 023 390</b>
Osakkeina suoritettavat osakeperusteiset maksut	57 425
<b>Ulkona olevien osakkeiden lukumäärä 30.9.2024</b>	<b>589 080 815</b>
<b>Ulkona olevien osakkeiden lukumäärän painotettu keskiarvo kauden aikana</b>	<b>589 068 659</b>
Laimentavien potentiaalisten kantaosakkeiden lukumäärän painotettu keskiarvo kauden aikana	
Ehdollisesti liikkeeseen laskettavat osakkeet	298 656
Osakkeet, joihin ei ole vielä syntynyt oikeutta	408 127
<b>Laimennetun EPS:in laskennassa käytettävä ulkona olevien osakkeiden lukumäärän painotettu keskiarvo kauden aikana</b>	<b>589 775 442</b>



## Uudet ja muutetut tilinpäätösstandardit

Konserni otti vuonna 2024 käyttöön seuraavat International Accounting Standards Boardin (IASB) julkaisemat uudet ja muutetut tilinpäätösstandardit:

Muutoksilla IAS 1:een Tilinpäätöksen esittäminen selvennetään velkojen luokittelua joko lyhytaikaisiksi tai pitkäaikaisiksi tilikauden lopussa olevien oikeuksien mukaan. Yhtiön odotuksilla tai tilinpäätöspäivän jälkeisillä tapahtumilla ei ole vaikutusta luokitteluun. Muutoksilla ei ole vaikutusta konsernitilinpäätökseen.

Muutos IFRS 16:een Vuokrasopimusvelat myynti- ja takaisinvuokraustilanteessa tarkentaa vuokrasopimusvelan määrittelyvaatimuksia myynti- ja takaisinvuokraustilanteessa. Muutoksella ei ole vaikutusta konsernitilinpäätökseen.

Muutokset IAS 7:ään Rahavirtalaskelmat ja IFRS 7:ään Rahoitusinstrumentit: tilinpäätöksessä esitettävät tiedot lisäävät läpinäkyvyyttä tavarantoimittajien kanssa sovittuihin rahoitusjärjestelyihin sekä niiden vaikutuksista velkoihin, rahavirtoihin ja maksuvalmiusriskeille altistumiselle. Muutokset ainoastaan lisäävät tilinpäätöksessä esitettävien tietojen määrää.

Muilla jo voimassa olevilla uusilla tai muutetuilla tilinpäätösstandardeilla ei ole merkittävää vaikutusta konsernitilinpäätökseen tai muihin esitettäviin tietoihin.

Konserni ottaa myöhemmin käyttöön seuraavat IASB:n julkaisemat uudet ja muutetut tilinpäätösstandardit:

Muutokset\* IAS 21:een Valuuttakurssien muutosten vaikutukset tarkentavat sitä miten yhteisön tulee arvioida valuutan vaihdettavuutta sekä miten sen tulee määritellä avistakurssi vaihdettavuuden puuttuessa. Jos valuutta ei ole vaihdettavissa toiseen valuuttaan, yhteisön edellytetään arvioivan avistakurssin arvostuspäivänä. Muutoksella ei tule olemaan vaikutusta konsernitilinpäätökseen.

Uusi tilinpäätösstandardi IFRS 18\* (Presentation and Disclosure in Financial Statements) parantaa taloudellisen raportoinnin laatua edellyttämällä määriteltyjä välisummaa tuloslaskelmaan ja johdon tunnuslukujen esittämistä sekä lisäämällä uusia periaatteita tiedon yhdistelyyn ja erittelyyn. Tilinpäätösstandardi ainoastaan muuttaa tilinpäätöksessä esitettävien tietojen esittämistapaa sekä lisää tilinpäätöksessä esitettävien tietojen määrää.

Muutokset\* IFRS 9:ään Rahoitusinstrumentit ja IFRS 7:ään Rahoitusinstrumentit: tilinpäätöksessä esitettävät tiedot selventävät, että rahoitusvarat tai -velat kirjataan tai poiskirjataan selvittämissäpäivänä ja mahdollistavat tietyin edellytyksin sähköisellä maksujärjestelmällä maksettujen rahoitusvelkojen poiskirjaamisen aikaisemmin. Muutokset selventävät myös tiettyjen rahoitusvarojen rahavirtaominaisuuksien arvioimista, esimerkiksi ESG:hen liittyvien, sekä vaikuttavat tilinpäätöksessä esitettäviin tietoihin. Muutoksilla ei odoteta olevan merkittävää vaikutusta konsernitilinpäätökseen.

Muilla uusilla tai muutetuilla tilinpäätösstandardeilla, jotka eivät ole vielä voimassa, ei odoteta olevan merkittävää vaikutusta konsernitilinpäätökseen tai muihin esitettäviin tietoihin.

\* Euroopan komissio ei ole vielä hyväksynyt sovellettavaksi EU:ssa 30.9.2024.

## Lyhennetty tuloslaskelma

MEUR	7-9/2024	7-9/2023	1-9/2024	1-9/2023	2023
Liikevaihto	1 718	1 452	4 595	4 371	6 015
Liiketoiminnan muut tuotot	25	14	53	57	96
Kulut	-1 512	-1 316	-4 051	-4 007	-5 516
Tuotot nettopositioiden suojusta	-5	-1	-9	-6	-9
Poistot ja arvonalentumiset	-38	-34	-110	-148	-193
Osuus osakkuus- ja yhteisyritysten tuloksista	4	2	8	6	9
<b>Liiketulos</b>	<b>192</b>	<b>117</b>	<b>487</b>	<b>274</b>	<b>402</b>
Rahoitustuotot ja -kulut	-2	-9	-18	-30	-37
<b>Tulos ennen veroja</b>	<b>190</b>	<b>107</b>	<b>469</b>	<b>245</b>	<b>364</b>
Tuloverot	-47	-25	-122	-72	-95
<b>Raportointikauden tulos</b>	<b>144</b>	<b>82</b>	<b>346</b>	<b>173</b>	<b>269</b>
Jakautuminen:					
emoyhtiön osakkeenomistajat	143	81	343	163	258
määräysvallattomat omistajat	1	1	3	9	12
	144	82	346	173	269
Emoyhtiön osakkeenomistajille kuuluva osakekohtainen tulos:					
Tulos/osake (EPS), laimentamaton ja laimennettu, euroa	0,24	0,14	0,58	0,28	0,44

## Lyhennetty laaja tuloslaskelma

MEUR	7-9/2024	7-9/2023	1-9/2024	1-9/2023	2023
<b>Raportointikauden tulos</b>	<b>144</b>	<b>82</b>	<b>346</b>	<b>173</b>	<b>269</b>
<b>Muut laajan tuloksen erät verojen jälkeen:</b>					
<b>Erät, joita ei siirretä tulosvaikutteisiksi</b>					
Etuus pohjaisen nettovelan uudelleenmäärittämisestä johtuvat erät			-1		1
<b>Erät, joita ei siirretä tulosvaikutteisiksi, yhteensä</b>			<b>-1</b>		<b>1</b>
<b>Erät, jotka saatetaan myöhemmin siirtää tulosvaikutteisiksi</b>					
Muuntoerot					
emoyhtiön osakkeenomistajille kuuluva osuus	-9	13	-1	-4	-25
määräysvallattomien omistajien osuus	-1		-1	-1	-2
siirretty tuloslaskelmaan				-11	-11
Osakkuus- ja yhteisyritysten osuus laajasta tuloksesta		1		-2	-2
Rahavirran suojaukset	7	5	-13	3	24
Verot eristä, jotka saatetaan myöhemmin siirtää tulosvaikutteisiksi	-3				-2
<b>Erät, jotka saatetaan myöhemmin siirtää tulosvaikutteisiksi, yhteensä</b>	<b>-5</b>	<b>19</b>	<b>-15</b>	<b>-15</b>	<b>-19</b>
<b>Raportointikauden muut laajan tuloksen erät verojen jälkeen</b>	<b>-5</b>	<b>19</b>	<b>-16</b>	<b>-15</b>	<b>-17</b>
<b>Raportointikauden laaja tulos yhteensä</b>	<b>139</b>	<b>102</b>	<b>330</b>	<b>158</b>	<b>252</b>
Laajan tuloksen jakautuminen:					
emoyhtiön osakkeenomistajat	138	102	328	159	247
määräysvallattomat omistajat	1		2	-1	4
	139	102	330	158	252

## Lyhennetty tase

MEUR	30.9.2024	30.9.2023	31.12.2023
<b>Pitkäaikaiset varat</b>			
Aineettomat hyödykkeet	1 702	1 672	1 675
Aineelliset hyödykkeet	308	303	307
Käyttöoikeusomaisuuserät	265	263	255
Osuudet osakkuus- ja yhteisyrityksissä	37	31	33
Muut sijoitukset	17	19	19
Laskennalliset verosaamiset	215	202	212
Muut saamiset	48	64	51
<b>Pitkäaikaiset varat yhteensä</b>	<b>2 591</b>	<b>2 553</b>	<b>2 551</b>
<b>Lyhytaikaiset varat</b>			
Vaihto-omaisuus	1 577	1 523	1 485
Muut saamiset	1 913	2 032	1 943
Rahavarat	1 188	601	819
<b>Lyhytaikaiset varat yhteensä</b>	<b>4 677</b>	<b>4 155</b>	<b>4 247</b>
Myytävänä olevat omaisuuserät	6	5	5
<b>Varat yhteensä</b>	<b>7 274</b>	<b>6 713</b>	<b>6 803</b>
<b>Oma pääoma</b>			
Osakepääoma	336	336	336
Muu oma pääoma	2 036	1 786	1 888
<b>Emoyhtiön omistajille kuuluva oma pääoma</b>	<b>2 373</b>	<b>2 122</b>	<b>2 225</b>
Määräysvallattomien omistajien osuus	6	6	8
<b>Oma pääoma yhteensä</b>	<b>2 379</b>	<b>2 128</b>	<b>2 232</b>
<b>Pitkäaikaiset velat</b>			
Vuokrasopimusvelat	227	230	224
Muut korolliset velat	411	563	515
Laskennalliset verovelat	62	42	69
Muut velat	281	297	318
<b>Pitkäaikaiset velat yhteensä</b>	<b>981</b>	<b>1 132</b>	<b>1 126</b>
<b>Lyhytaikaiset velat</b>			
Vuokrasopimusvelat	45	45	44
Muut korolliset velat	100	123	76
Muut velat	3 769	3 285	3 326
<b>Lyhytaikaiset velat yhteensä</b>	<b>3 915</b>	<b>3 453</b>	<b>3 445</b>
<b>Velat yhteensä</b>	<b>4 896</b>	<b>4 585</b>	<b>4 571</b>
<b>Oma pääoma ja velat yhteensä</b>	<b>7 274</b>	<b>6 713</b>	<b>6 803</b>

## Lyhennetty rahavirtalaskelma

MEUR	7-9/2024	7-9/2023	1-9/2024	1-9/2023	2023
<b>Liiketoiminnan rahavirta:</b>					
Raportointikauden tulos	144	82	346	173	269
Oikaisut:					
poistot ja arvonalentumiset	38	34	110	148	193
rahoitustuotot ja -kulut	2	9	18	30	37
aineettomien ja aineellisten hyödykkeiden myyntivoitot ja -tappiot ja muut oikaisut	2		1	-1	-1
osuus osakkuus- ja yhteisyritysten tuloksista	-4	-2	-8	-6	-9
tuloverot	47	25	122	72	95
muut oikaisut, joilla ei ole rahavirtavaikutusta	5	2	9	-17	-4
<b>Liiketoiminnan rahavirta ennen käyttö pääoman muutosta</b>	<b>233</b>	<b>150</b>	<b>599</b>	<b>398</b>	<b>581</b>
Käyttöpääoman muutos	92	90	277	127	350
<b>Liiketoiminnan rahavirta ennen rahoituseriä ja veroja</b>	<b>325</b>	<b>241</b>	<b>876</b>	<b>525</b>	<b>931</b>
Rahoituserät ja verot	-29	-28	-106	-93	-109
<b>Liiketoiminnan rahavirta</b>	<b>296</b>	<b>213</b>	<b>770</b>	<b>432</b>	<b>822</b>
<b>Investointien rahavirta:</b>					
Investoinnit osakkeisiin ja yrityshankinnat					-1
Nettoinvestoinnit aineellisiin ja aineettomiin hyödykkeisiin	-32	-30	-104	-96	-146
Tytär- ja osakkuusyhtiöosakkeiden ja muiden sijoitusten myynnit	6		6	7	8
Rahavirta muista investoinneista	4		4		
<b>Investointien rahavirta</b>	<b>-23</b>	<b>-30</b>	<b>-94</b>	<b>-89</b>	<b>-138</b>
<b>Rahoituksen rahavirta:</b>					
Takaisinmaksut määräysvallattomille omistajille				-5	-5
Omien osakkeiden takaisinosto				-10	-10
Pitkäaikaisten lainojen nostot		75		176	176
Pitkäaikaisten lainojen takaisinmaksut ja muut muutokset	-19	-11	-117	-222	-321
Lyhytaikaisten lainojen muutos ja muut muutokset		-86	-4	8	8
Maksetut osingot	-84	-66	-181	-144	-156
<b>Rahoituksen rahavirta</b>	<b>-103</b>	<b>-88</b>	<b>-302</b>	<b>-198</b>	<b>-308</b>
<b>Rahavarojen muutos, lisäys (+)/vähennys (-)</b>	<b>169</b>	<b>95</b>	<b>374</b>	<b>146</b>	<b>375</b>
Rahavarat raportointikauden alussa*	1 023	505	819	464	464
Valuuttakurssien muutosten vaikutus	-4		-5	-9	-19
Rahavarat raportointikauden lopussa*	1 188	601	1 188	601	819

\* Rahavarat sisältävät myytävänä oleviin omaisuuseriin liittyvät rahavarat.

## Lyhennetty laskelma oman pääoman muutoksista

Emoyhtiön omistajille kuuluva oma pääoma							Määräys-	Oma
							vallattomien	pääoma
							omistajien	yhteensä
							osuus	
MEUR	Osake-	Ylikurssi-	Muunto-	Arvon-	Etuspoh-	Kertyneet		
	pääoma	rahasto	erot	muutos-	jaisen net-	voitto-		
				rahasto	tovelan uu-	varat		
					delleen-			
					määrittä-			
					misestä			
					johtuvat			
					erät			
<b>Oma pääoma 1.1.2024</b>	336	61	-188	31	-4	1 989	8	2 232
Raportointikauden laaja tulos yhteensä			-1	-13	-1	343	2	330
<b>Liiketoimet emoyhtiön osakkeenomistajien ja määräysvallattomien omistajien kanssa</b>								
Maksetut osingot						-188	-4	-193
Osakeperusteiset maksut						8		8
<b>Oma pääoma 30.9.2024</b>	336	61	-189	18	-5	2 153	6	2 379
Emoyhtiön omistajille kuuluva oma pääoma							Määräys-	Oma
							vallattomien	pääoma
							omistajien	yhteensä
							osuus	
MEUR	Osake-	Ylikurssi-	Muunto-	Arvon-	Etuspoh-	Kertyneet		
	pääoma	rahasto	erot	muutos-	jaisen net-	voitto-		
				rahasto	tovelan uu-	varat		
					delleen-			
					määrittä-			
					misestä			
					johtuvat			
					erät			
<b>Oma pääoma 31.12.2022</b>	336	61	-156	9	-5	1 889	12	2 146
Oikaisu IAS 12:n mukaisesti						1		1
<b>Oma pääoma 1.1.2023</b>	336	61	-156	9	-5	1 891	12	2 148
Raportointikauden laaja tulos yhteensä			-12	4		163	3	158
Muut muutokset						-9	-5	-14
<b>Liiketoimet emoyhtiön osakkeenomistajien ja määräysvallattomien omistajien kanssa</b>								
Maksetut osingot						-153	-3	-156
Omien osakkeiden takaisinosto						-10		-10
Osakeperusteiset maksut						3		3
<b>Oma pääoma 30.9.2023</b>	336	61	-167	13	-5	1 885	6	2 128

## Segmentti-informaatio

Wärtsilän raportoitavat segmentit ovat Marine ja Energy.  
Lisäksi Portfolio Business raportoidaan muina liiketoimintoina.

Vertailukauden 2023 segmenttiluvut on oikaistu vastaamaan nykyistä organisaatorakennetta.

MEUR	7-9/2024	7-9/2023	1-9/2024	1-9/2023	2023
<b>Liikevaihto</b>					
Marine	739	671	2 206	2 041	2 800
Energy	804	613	1 873	1 891	2 610
Portfolio Business	175	168	516	439	604
<b>Yhteensä</b>	<b>1 718</b>	<b>1 452</b>	<b>4 595</b>	<b>4 371</b>	<b>6 015</b>
<b>Poistot ja arvonalentumiset</b>					
Marine	-25	-23	-74	-67	-100
Energy	-9	-8	-26	-24	-33
Portfolio Business	-3	-3	-10	-56	-60
<b>Yhteensä</b>	<b>-38</b>	<b>-34</b>	<b>-110</b>	<b>-148</b>	<b>-193</b>
<b>Osuus osakkuus- ja yhteisyritysten tuloksista</b>					
Marine	4	3	8	6	9
<b>Yhteensä</b>	<b>4</b>	<b>2</b>	<b>8</b>	<b>6</b>	<b>9</b>
<b>Liiketulos</b>					
Marine	91	60	264	219	276
Energy	85	51	199	126	209
Portfolio Business	16	6	24	-70	-83
<b>Yhteensä</b>	<b>192</b>	<b>117</b>	<b>487</b>	<b>274</b>	<b>402</b>
<b>Liiketulos prosentteina liikevaihdosta (%)</b>					
Marine	12,4	9,0	12,0	10,7	9,9
Energy	10,6	8,3	10,6	6,7	8,0
Portfolio Business	8,9	3,4	4,6	-16,0	-13,8
<b>Yhteensä</b>	<b>11,2</b>	<b>8,0</b>	<b>10,6</b>	<b>6,3</b>	<b>6,7</b>
<b>Vertailukelpoinen liiketulos</b>					
Marine	77	67	260	213	312
Energy	84	51	199	130	219
Portfolio Business	16	7	25	-22	-34
<b>Yhteensä</b>	<b>177</b>	<b>125</b>	<b>485</b>	<b>320</b>	<b>497</b>
<b>Vertailukelpoinen liiketulos prosentteina liikevaihdosta (%)</b>					
Marine	10,4	10,0	11,8	10,4	11,2
Energy	10,5	8,4	10,6	6,9	8,4
Portfolio Business	9,0	3,9	4,9	-5,0	-5,7
<b>Yhteensä</b>	<b>10,3</b>	<b>8,6</b>	<b>10,5</b>	<b>7,3</b>	<b>8,3</b>

### Liikevaihdon maantieteellinen jakauma

MEUR	7-9/2024	7-9/2023	1-9/2024	1-9/2023	2023
Eurooppa	483	506	1 459	1 388	1 954
Aasia	439	441	1 195	1 269	1 678
Amerikka	523	356	1 354	1 273	1 757
Muut	273	149	587	441	627
<b>Yhteensä</b>	<b>1 718</b>	<b>1 452</b>	<b>4 595</b>	<b>4 371</b>	<b>6 015</b>

## Palveluiden liikevaihto

MEUR	7-9/2024	7-9/2023	1-9/2024	1-9/2023	2023
Marine, palvelut	486	454	1 498	1 370	1 862
Energy, palvelut	280	264	831	800	1 095
Portfolio Business, palvelut	41	44	144	135	191
<b>Yhteensä</b>	<b>807</b>	<b>762</b>	<b>2 473</b>	<b>2 305</b>	<b>3 148</b>

## Tuloksen määreet ja vertailukelpoisuuteen vaikuttavat erät

MEUR	7-9/2024	7-9/2023	1-9/2024	1-9/2023	2023
<b>Vertailukelpoinen oikaistu EBITA</b>	<b>181</b>	<b>130</b>	<b>499</b>	<b>336</b>	<b>518</b>
Hankintamenojen allokoiteihin liittyvät poistot	-5	-5	-14	-15	-20
<b>Vertailukelpoinen liiketulos</b>	<b>177</b>	<b>125</b>	<b>485</b>	<b>320</b>	<b>497</b>
<b>Vertailukelpoisuuteen vaikuttavat erät:</b>					
Henkilöstön vähentämiseen liittyvät kulut	29	-5	28	-3	-42
Arvon alentumiset ja alaskirjaukset		2		-35	-43
Luovutusvoitot ja -tappiot omaisuuseristä	2		3	12	11
Muut kulut	-16	-5	-28	-19	-21
<b>Vertailukelpoisuuteen vaikuttavat erät yhteensä</b>	<b>15</b>	<b>-8</b>	<b>2</b>	<b>-46</b>	<b>-95</b>
<b>Liiketulos</b>	<b>192</b>	<b>117</b>	<b>487</b>	<b>274</b>	<b>402</b>

Vertailukelpoisuuteen vaikuttavat erät sisältää 7 miljoonaa euroa nettotuottoja liittyen moottorituotannon uudelleenjärjestelyyn Euroopassa ja 4 miljoonaa euroa tuottoja

muiden sijoitusten myynnistä sekä -9 miljoonaa euroa muita tuottoja ja muita kuluja.

## Myytävänä olevat omaisuuserät

Wärtsilä on luokitellut tietyt pitkäaikaiset varat liittyen nelitahtimoottoreiden tuotannon päättymiseen Triestessä, Italiassa, myytävänä oleviksi omaisuuseriksi.

Heinäkuussa 2022 Wärtsilä ilmoitti suunnittelevansa tuotannon alasajoa Triestessä, Italiassa ja

nelitahtimoottoreidensa Euroopan tuotannon keskittämistä Vaasaan. Triesten moottorituotanto kuuluu Marineen.

Myytävänä olevat omaisuuserät on arvostettu kirjanpitoarvoon tai käypään arvoon, kumpi näistä on alempi.

## Myyntituottojen jaottelu

Asiakassopimuksista johtuvia myyntituottoja kirjataan sekä ajan kuluessa että yhtenä ajankohtana seuraaviin tulotyyppihin jaoteltuna.

## Liikevaihto tulotyypeittäin ja suoritevelvoitteiden täyttämisen ajankohta

MEUR	7-9/2024	7-9/2023	1-9/2024	1-9/2023	2023
<b>Yhtenä ajankohtana</b>					
Tuotteet	380	367	1 183	1 100	1 475
Tuotteet ja palvelut	164	164	517	496	697
Projektit	517	363	1 255	1 043	1 450
<b>Yhteensä</b>	<b>1 061</b>	<b>894</b>	<b>2 955</b>	<b>2 639</b>	<b>3 622</b>

Ajan kuluessa					
Projektit	475	383	1 097	1 205	1 688
Pitkäaikaiset sopimukset	183	176	542	527	705
<b>Yhteensä</b>	<b>657</b>	<b>558</b>	<b>1 640</b>	<b>1 732</b>	<b>2 393</b>
<b>Yhteensä</b>	<b>1 718</b>	<b>1 452</b>	<b>4 595</b>	<b>4 371</b>	<b>6 015</b>

Tuotemyynnit koostuvat varaosien ja standardilaitteistojen myynneistä, joista tuotot kirjataan sillä hetkellä, kun tuotteiden hallinta luovutetaan asiakkaalle, yleensä tavaroiden toimittamisen yhteydessä.

Tuotteet ja palvelut -tyyppiset tulot liittyvät lyhytaikaisiin palvelusuorituksiin, joihin sisältyy palvelun ja laitteiden yhdistelmän toimittaminen. Tuotto kirjataan sillä hetkellä, kun palvelu suoritetaan.

Projekteja on sekä lyhyt- että pitkäaikaisia. Sopimusehdoista ja sopimuksen kestosta riippuen tuloutus tapahtuu joko ajan

kuluessa tai yhtenä ajankohtana. Laajamittaisissa, insinööritekniikkaa vaativissa järjestelmä- tai laiteoimituksissa, kuten voimaloissa ja kaasuratkaisujen toimitussopimuksissa, tuloutus tapahtuu ajan kuluessa. Rääätälöidyt laiteoimitusprojektit tuloutetaan yhtenä ajankohtana kun määräysvalta siirtyy asiakkaalle, yleensä toimituksen yhteydessä. Palvelutoimintaan liittyvistä projekteista, kuten modernisointi- ja parannusprojekteista, myyntituotot kirjataan ajan kuluessa.

Pitkäaikaiset sopimukset sisältävät pitkäaikaiset käyttö- ja huoltosopimukset, jotka tuloutetaan ajan kuluessa.

## Aineettomat ja aineelliset hyödykkeet

MEUR	1-9/2024	1-9/2023	2023
<b>Aineettomat hyödykkeet</b>			
Kirjanpitoarvo 1.1.	1 675	1 680	1 680
Valuuttakurssimuutokset	9	7	-3
Yrityshankinnat ja -myynnit		-25	-25
Lisäykset	60	60	95
Poistot ja arvonalentumiset	-42	-75	-97
Vähennykset ja uudelleenryhmittelyt		26	25
<b>Kirjanpitoarvo raportointikauden lopussa</b>	<b>1 702</b>	<b>1 672</b>	<b>1 675</b>
<b>Aineelliset hyödykkeet</b>			
Kirjanpitoarvo 1.1.	307	304	304
Valuuttakurssimuutokset	-1	-1	-2
Yrityshankinnat ja -myynnit		-8	-8
Lisäykset	51	38	54
Poistot ja arvonalentumiset	-30	-35	-46
Vähennykset ja uudelleenryhmittelyt	-19	5	5
<b>Kirjanpitoarvo raportointikauden lopussa</b>	<b>308</b>	<b>303</b>	<b>307</b>

## Ylimääräinen liikearvon arvonalentumistestaus rahavirtaa tuottavalle yksikölle Marine Systems

Uuden organisaatorakenteen vuoksi Wärtsilä suoritti liikearvon arvonalentumistestauksen vuoden 2024 ensimmäisellä neljänneksellä rahavirtaa tuottavalle yksikölle (RTY) Marine Systems. Liikearvon arvonalentumistestauksen tuloksena arvonalentumistappiota ei tunnistettu RTY:lle

raportointikaudella, joka päättyi 31.3.2024. Koska Marine Systems lakkasi liiketoimintayksikkönä ja raportointisegmenttinä, jatkossa liikearvon arvonalentumistestaus suoritetaan vain tasoilla Marine, Energy ja Portfolio Business.



## Vuokrasopimukset

MEUR	1-9/2024	1-9/2023	2023
<b>Maa-alueet ja rakennukset, käyttöoikeusomaisuuserät</b>			
Kirjanpitoarvo 1.1.	246	248	248
Valuuttakurssimuutokset	-1	-2	-3
Lisäykset	47	48	50
Poistot ja arvonalentumiset	-34	-34	-45
Vähennykset ja uudelleenryhmittelyt	-5	-5	-5
<b>Kirjanpitoarvo raportointikauden lopussa</b>	<b>254</b>	<b>254</b>	<b>246</b>
<b>Koneet ja kalusto, käyttöoikeusomaisuuserät</b>			
Kirjanpitoarvo 1.1.	9	10	10
Lisäykset	7	4	6
Poistot ja arvonalentumiset	-4	-4	-6
Vähennykset ja uudelleenryhmittelyt		-1	-1
<b>Kirjanpitoarvo raportointikauden lopussa</b>	<b>11</b>	<b>9</b>	<b>9</b>
<b>Vuokrasopimusvelat</b>			
Kirjanpitoarvo 1.1.	268	266	266
Valuuttakurssimuutokset	-1	-2	-2
Lisäykset	49	52	56
Korkokulut	-1	1	2
Maksut	-38	-36	-48
Muut oikaisut	-5	-5	-6
<b>Kirjanpitoarvo raportointikauden lopussa</b>	<b>272</b>	<b>275</b>	<b>268</b>
<b>Tuloslaskelmaan kirjatut määrät</b>			
Poistot ja arvonalentumiset	-38	-38	-51
Korkokulut	-7	-6	-8
Kulut - lyhytaikaiset vuokrasopimukset	-21	-24	-31
Kulut - arvoltaan vähäisiä omaisuuseriä koskevat vuokrasopimukset	-5	-5	-6
Muuttuvat vuokratulot	-6	-7	-9

## Bruttoinvestoinnit

MEUR	1-9/2024	1-9/2023	2023
Osakkeet ja yrityshankinnat			1
Aineettomat ja aineelliset hyödykkeet	111	98	148
<b>Yhteensä</b>	<b>111</b>	<b>98</b>	<b>149</b>

## Korolliset nettovelat

MEUR	30.9.2024	30.9.2023	31.12.2023
Pitkäaikaiset vuokrasopimusvelat	227	230	224
Muut pitkäaikaiset korolliset velat	411	563	515
Lyhytaikaiset vuokrasopimusvelat	45	45	44
Muut lyhytaikaiset korolliset velat	100	123	76
<b>Korolliset velat yhteensä</b>	<b>784</b>	<b>961</b>	<b>858</b>
Korolliset saamiset		-4	-4
Rahavarat	-1 188	-601	-819
<b>Korolliset saamiset yhteensä</b>	<b>-1 189</b>	<b>-605</b>	<b>-823</b>
<b>Korolliset nettovelat yhteensä</b>	<b>-405</b>	<b>356</b>	<b>35</b>

## Tunnuslukuja

	1-9/2024	1-9/2023	2023
Tulos/osake (EPS), laimentamaton ja laimennettu, euroa	0,58	0,28	0,44
Oma pääoma/osake, euroa	4,03	3,60	3,78
Omavaraisuusaste, %	36,9	35,2	37,0
Nettovelkaantumisaste	-0,17	0,17	0,02
Sijoitetun pääoman tuotto (ROI), %	20,9	11,0	13,9
Oman pääoman tuotto (ROE), %	19,7	9,5	12,3

Tunnusluvut sisältävät myytävänä oleviin omaisuuseriin liittyvät varat ja velat.

## Henkilöstö

	1-9/2024	1-9/2023	2023
Keskimäärin	18 049	17 629	17 666
Raportointikauden lopussa	18 171	17 696	17 807

## Vastuositoumukset

MEUR	30.9.2024	30.9.2023	31.12.2023
Kiinteistökiinnitykset	10	10	10
Yrityskiinnitykset ja muut sitoumukset ja vakuudet	11	11	13
<b>Yhteensä</b>	<b>21</b>	<b>21</b>	<b>23</b>
Takaukset ja vastuositoumukset			
samaa konserniin kuuluvien yritysten puolesta	1 168	1 052	997
Vuokrasopimusvelkojen nimellisarvot			
Velat vuokrasopimuksista, joissa kohdeomaisuuserän arvo on vähäinen	13	10	12
Velat lyhytaikaisista vuokrasopimuksista	3	3	4
Vielä alkamattomat vuokrasopimukset, joihin Wärtsilä on sitoutunut	16	12	14
Jäännösarvotakuu	104	90	90
<b>Yhteensä</b>	<b>1 304</b>	<b>1 167</b>	<b>1 117</b>

## Johdannaisten nimellisarvo

MEUR	Kokonaismäärä	josta suljettu
Ei-toimitettavat termiinit (NDF)	4	
Koronvaihtosopimukset	170	
Koron- ja valuutanvaihtosopimukset	156	
Valuuttatermiinit	2 102	1 131
<b>Yhteensä raportointikauden lopussa</b>	<b>2 433</b>	<b>1 131</b>

Lisäksi konsernilla oli kuparijohdannaisia 1 305 tonnia.

## Käyvät arvot

Arvostus käypään arvoon raportointikauden lopussa:

MEUR	Tase-erien kirjanpito- arvot	Käypä arvo
<b>Rahoitusvarat</b>		
Muut sijoitukset (taso 3)	17	17
Muut saamiset, pitkäaikaiset (taso 2)	1	1
Johdannaiset (taso 2)	37	37
<b>Rahoitusvelat</b>		
Korolliset velat, pitkäaikaiset (taso 2)	638	634
Johdannaiset (taso 2)	29	29

## Kvartaalitunnuslukuja

MEUR	7-9/ 2024	4-6/ 2024	1-3/ 2024	10-12/ 2023	7-9/ 2023	4-6/ 2023	1-3/ 2023	10-12/ 2022	7-9/ 2022
<b>Tilaukertymä</b>									
Marine	902	901	916	844	902	771	744		
Marine Power								693	627
Marine Systems								126	89
Energy	553	705	774	868	679	750	744	646	805
Portfolio Business	348	248	234	144	207	166	252	173	95
<b>Yhteensä</b>	<b>1 803</b>	<b>1 854</b>	<b>1 924</b>	<b>1 856</b>	<b>1 787</b>	<b>1 687</b>	<b>1 739</b>	<b>1 638</b>	<b>1 616</b>
<b>Tilaukanta raportointikauden lopussa</b>									
Marine	3 289	3 155	3 008	2 808	2 751	2 535	2 493		
Marine Power								2 273	2 250
Marine Systems								434	499
Energy	2 803	3 120	3 033	2 693	2 620	2 548	2 483	2 376	2 702
Portfolio Business	1 491	1 332	1 252	1 192	1 222	1 165	1 177	823	779
<b>Yhteensä</b>	<b>7 583</b>	<b>7 607</b>	<b>7 294</b>	<b>6 694</b>	<b>6 594</b>	<b>6 249</b>	<b>6 153</b>	<b>5 906</b>	<b>6 229</b>
<b>Liikevaihto</b>									
Marine	739	759	708	759	671	701	669		
Marine Power								589	484
Marine Systems								207	159
Energy	804	617	452	720	613	633	645	856	696
Portfolio Business	175	179	162	165	168	120	151	118	94
<b>Yhteensä</b>	<b>1 718</b>	<b>1 556</b>	<b>1 321</b>	<b>1 644</b>	<b>1 452</b>	<b>1 454</b>	<b>1 465</b>	<b>1 770</b>	<b>1 433</b>
Osuus osakkuus- ja yhteisyritysten tuloksista	4	3	2	2	2	3	1	3	2
Vertailukelpoinen oikaistu EBITA	181	180	137	182	130	113	93	99	87
prosentteina liikevaihdosta	10,6	11,6	10,4	11,1	8,9	7,8	6,4	5,6	6,1
Poistot ja arvonalentumiset	-38	-37	-35	-45	-34	-81	-33	-56	-51
hankintamenojen allokointeihin liittyvät poistot	-5	-5	-5	-5	-5	-5	-5	-5	-6
Vertailukelpoinen liikevaihto	177	176	132	177	125	108	88	93	82
prosentteina liikevaihdosta	10,3	11,3	10,0	10,8	8,6	7,4	6,0	5,3	5,7
Vertailukelpoisuuteen vaikuttavat erät yhteensä	15	-8	-5	-49	-8	-42	4	-56	-72
Liiketulos	192	168	127	128	117	66	92	37	10
prosentteina liikevaihdosta	11,2	10,8	9,6	7,8	8,0	4,5	6,3	2,1	0,7
Rahoitustuotot ja -kulut	-2	-8	-9	-8	-9	-12	-8	-2	-2
Tulos ennen veroja	190	160	118	120	107	53	84	35	7
Tuloverot	-47	-43	-32	-24	-25	-24	-23	-7	-4
Raportointikauden tulos	144	117	86	96	82	30	61	28	3
Tulos/osake (EPS), laimentamaton ja laimennettu, euroa	0,24	0,20	0,14	0,16	0,14	0,05	0,09	0,05	0,00
Bruttoinvestoinnit	37	39	36	51	31	35	32	49	37
osakkeet ja yrityshankinnat				1					
Liiketoiminnan rahavirta	296	216	258	389	213	75	145	51	100
Nettokäyttöpääoma (WCAP) raportointikauden lopussa	-501	-420	-329	-169	43	134	105	179	108

Henkilöstö raportointikauden lopussa									
Marine	10 702	10 817	10 657	10 602	10 530	10 441	10 369		
Marine Power								9 157	9 200
Marine Systems								1 584	1 575
Energy	5 639	5 571	5 460	5 430	5 416	5 380	5 342	5 320	5 309
Portfolio Business	1 830	1 835	1 792	1 774	1 750	1 732	2 002	1 520	1 501
<b>Yhteensä</b>	<b>18 171</b>	<b>18 224</b>	<b>17 909</b>	17 807	17 696	17 553	17 713	17 581	17 585

Vertailukauden 2023 segmenttiluvut on oikaistu vastaamaan nykyistä organisaatorakennetta.

## Tunnuslukujen laskentakaavat

### Liiketulos

liikevaihto + liiketoiminnan muut tuotot – kulut – poistot ja arvonalentumiset +/- osuus osakkuus- ja yhteisyritysten tuloksista

### Tulos/osake (EPS), laimentamaton

emoyhtiön osakkeenomistajille kuuluva raportointikauden tulos

ulkona olevien osakkeiden lukumäärä keskimäärin raportointikauden aikana

### Tulos/osake (EPS), laimennettu

emoyhtiön osakkeenomistajille kuuluva raportointikauden tulos

ulkona olevien osakkeiden lukumäärä keskimäärin raportointikauden aikana + laimennusvaikutteisten potentiaalisten kantaosakkeiden lukumäärä

### Vertailukelpoisuuteen vaikuttavat erät

Tietyt tuotot ja kulut esitetään vertailukelpoisuuteen vaikuttavina erinä kun niillä on merkittävä vaikutus konsernin tuloslaskelmaan. Vertailukelpoisuuteen vaikuttavat erät muodostuvat uudelleenjärjestelyistä johtuvista tuotoista ja kuluista, jotka tähtäävät konsernin toiminnan kapasiteetin sopeuttamiseen. Niihin voi sisältyä myös muita tavanomaisen liiketoiminnan ulkopuolella syntyneitä tuottoja ja kuluja, kuten arvonalentumisia, yrityshankintaan liittyviä kustannuksia, kolmansien osapuolten oikeudenkäynteihin liittyviä kirjattuja suorituksia tai aikaisemmin lopetettuihin liiketoimintoihin liittyviä ennakkoimattomia veloitteita.

### Vertailukelpoinen liiketulos

liiketulos – vertailukelpoisuuteen vaikuttavat erät

### Vertailukelpoinen oikaistu EBITA

liiketulos – vertailukelpoisuuteen vaikuttavat erät – hankintamenojen allokointeihin liittyvät poistot

### Bruttoinvestoinnit

sijoitukset osakkeisiin ja yrityshankintoihin + sijoitukset aineettomiin ja aineellisiin hyödykkeisiin

### Korolliset nettovelat

pitkä- ja lyhytaikaiset vuokrasopimusvelat + pitkä- ja lyhytaikaiset muut korolliset velat – korolliset saamiset – rahavarat

### Oma pääoma/osake

emoyhtiön osakkeenomistajille kuuluva oma pääoma

ulkona olevien osakkeiden lukumäärä raportointikauden lopussa

### Omavaraisuusaste

oma pääoma

oma pääoma ja velat – saadut ennakkomaksut

x 100

### Nettovelkaantumisaste

korolliset velat – rahavarat

oma pääoma

### Sijoitetun pääoman tuotto (ROI)

tulos ennen veroja + korko- ja muut rahoituskulut

oma pääoma ja velat – korottomat velat – varaukset, keskimäärin raportointikauden aikana

### Oman pääoman tuotto (ROE)

raportointikauden tulos

oma pääoma, keskimäärin raportointikauden aikana

**Tilaukset**

Raportointikauden aikana vastaanotettujen tilausten kokonaismäärä, jotka toimitetaan joko kuluvana raportointikautena tai sen jälkeen.

**Tilaukset**

Asiakkaiden tekemien, mutta vielä toimitamattomien tilausten arvo. Palvelusopimusten osalta vain seuraavan 24 kuukauden odotettu liikevaihto sisältyy tilaukseen.

**Nettokäyttöpääoma (WCAP)**

(vaihto-omaisuus + myyntisaamiset + verosaamiset + muut korottomat saamiset)

- (ostovelat + saadut ennakot + eläkevelvoitteet + varaukset + verovelat + muut korottomat velat - osingonmaksuvelka)

28.10.2024

Wärtsilä Oyj Abp

Hallitus