



Wärtsilä Oyj Abp
Osavuosisikatsaus

Tammikuu – maaliskuu 2022

Tilaukset kasvoi – liike tulosta rasitti 200 miljoonan euron alaskirjaus

Keskeistä kaudelta tammi–maaliskuu 2022

- Tilaukset kasvoi 11% 1 380 miljoonaan euroon (1 244)
- Palveluiden tilaukset kasvoi 6% 732 miljoonaan euroon (691)
- Tilaukset kauden lopussa kasvoi 13% 6 107 miljoonaan euroon (5 399)
- Liikevaihto kasvoi 30% 1 231 miljoonaan euroon (946)
- Tilaus-laskutussuhde oli 1,12 (1,32)
- Vertailukelpoinen liike tulos kasvoi 61% 65 miljoonaan euroon (41), joka oli 5,3% liikevaihdosta (4,3)
- Liike tulos laski 183 miljoonaa euroa -147 miljoonaan euroon (36), joka oli -11,9% liikevaihdosta (3,8). Tämä sisältää noin 200 miljoonan euron Venäjän-toimintojen supistamiseen liittyvän päätöksen johdosta tehdyn alaskirjauksen.
- Laimentamaton tulos/osake laski -0,24 euroon (0,04)
- Liiketoiminnan rahavirta laski -122 miljoonaan euroon (67)

Venäjän ja Ukrainan välinen sota ja sen vaikutus Wärtsilään

Wärtsilä tuomitsee jyrkästi sodan Ukrainassa. Ihmisoikeudet sekä ihmisten turvallisuus ja hyvinvointi ovat erittäin tärkeitä Wärtsilälle, ja pidämme rauhallista ja vakaata toimintaympäristöä arvossa kaikkialla, missä toimimme.

Wärtsilä keskeytti kaikki toimitukset, myynnit, tilaukset ja tarjoukset Venäjälle välittömästi Venäjän hyökättyä Ukrainaan. Noudatamme kaikkia voimassa olevia ja tulevia pakotteita, jotka koskevat liiketoimintaamme.

Nykytilanteessa Wärtsilän ei ole mahdollista jatkaa toimintaansa Venäjällä, minkä vuoksi yhtiö on päättänyt supistaa edelleen Venäjän toimintojaan. Toimintojen supistaminen tehdään paikallisen lainsäädännön puitteissa. Tämän prosessin aikana asetamme henkilöstömme turvallisuuden ja hyvinvoinnin etusijalle.

Näiden toimien seurauksena Wärtsilä teki ensimmäisen vuosineljänneksen taloudellisessa raportoinnissa noin 200 miljoonan euron alaskirjauksen. 200 miljoonan euron alaskirjaus sisältää noin 75 miljoonaa euroa Voyage-liiketoiminnan liikearvon ja aineettoman omaisuuden arvonalennuksia, noin 50 miljoonaa euroa Venäjällä sijaitsevaan omaisuuteen liittyviä arvonalennuksia ja noin 75 miljoonan euron alaskirjaukset liittyen sanktioiden kohteena oleviin projekteihin ja saataviin. Alaskirjaus sisältyy vertailukelpoisuuteen vaikuttaviin eriin eikä näin ollen vaikuta vertailukelpoiseen liike tuloon.

Näillä Venäjän liiketoimintaamme liittyvillä toimilla on negatiivinen vaikutus myös Wärtsilän operatiivisiin talouslukuihin. Vuonna 2021 Venäjään liittyvien toimintojen osuus Wärtsilän liikevaihdosta oli noin 5%, josta palveluiden osuus oli noin 40 miljoonaa euroa.

Wärtsilän johtokunta seuraa tilannetta jatkuvasti sen kehittyessä tukenaan erityinen kriisiryhmä.

Wärtsilän näkymät

Wärtsilä ennakoii kysyntäympäristön olevan toisella vuosineljänneksellä samankaltainen kuin viime vuoden vastaavalla ajanjaksolla. Vallitsevat markkinaolosuhteet tekevät näkymästä kuitenkin epävarman.

Håkan Agnevall, konsernijohtaja: Laiteliiketoiminnassa kasvua

"Koronapandemian yhä jatkuvat vaikutukset sekä Venäjän hyökkäys Ukrainaan vuoden 2022 ensimmäisellä neljänneksellä lisäsivät yleistä epävarmuutta globaalissa liiketoimintaympäristössä sekä voimistivat kustannusinflaatiota ja maailmantalouden kehitystä koskevia huolia. Vaikka koronatilanne tasaantui tai parani

paikoin, viimeaikaiset sulkutilat Kiinassa osoittavat, että pandemian vaikutus ei ole ohi. Kaiken kaikkiaan epävarmuus lisääntyi sekä kysyntä- että tarjontapuolella molemmilla loppumarkkinoillamme.

Tässä yhteydessä haluan jälleen todeta, että Wärtsilä tuomitsee jyrkästi sotatoimet Ukrainassa. Ihmisoikeudet sekä ihmisten turvallisuus ja hyvinvointi ovat meille erittäin tärkeitä, ja pidämme rauhallista ja vakaata toimintaympäristöä arvossa kaikkialla, missä toimimme. Wärtsilä keskeytti kaikki toimitukset, myynnit, tilaukset ja tarjoukset Venäjälle välittömästi Venäjän hyökättyä Ukraina. Lisäksi olemme päättäneet supistaa edelleen Venäjän toimintojamme. Toimintojen supistaminen tehdään paikallisen lainsäädännön puitteissa. Tämän prosessin aikana asetamme henkilöstömme turvallisuuden ja hyvinvoinnin etusijalle.

Energiamarkkinoilla pakotteet ja ennennäkemätön hintojen heilahtelu ovat vaikuttaneet kielteisesti maailmanlaajuisiin toimitusketjuihin. Esimerkiksi litiumin hinta lähes kaksinkertaistui ensimmäisen vuosineljänneksen aikana. Tämä kehitys on johtanut tarjoomamme hintojen nousuun ja asiakkaiden päätöksenteon hidastumiseen etenkin energian varastointiliiketoiminnassa. Tarve lisätä sähköjärjestelmän joustavuutta uusiutuvan energian hyödyntämiseksi on edelleen olemassa ja johti muun muassa siihen, että meiltä tilattiin Italiaan 110 MW joustavaa säätövoimakapasiteettia. Euroopan energiamurroksen eteneminen voi jopa kiihtyä, kun maanosamme pyrkii vähentämään riippuvuutta venäläisestä öljystä ja kaasusta. Näemme säätövoimamarkkinoilla edelleen maailmanlaajuisesti mahdollisuuksia pitkällä aikavälillä.

Merenkulkumarkkinoilla investoinnit uusiin aluksiin tasaantuivat johtuen korkeista hinnoista ja telakkakapasiteetin niukkuudesta. Raskas polttoöljy on kallistunut laajalti ennätyshintoihin, ja aktiviteetti meille keskeisillä alussegmenteillä vaihteli edelleen. Risteilyala kohtasi väliaikaisesti vastatuulia ensimmäisellä vuosineljänneksellä, kun risteilyjä peruttiin koronatartuntojen kasvun vuoksi. Maaliskuun lopussa käytössä oli noin 70% risteilyaluskapasiteettia, mikä on samaa tasoa kuin joulukuun lopussa. Offshore-öljy- ja -kaasusegmentti on sen sijaan aktivoitunut tuntuvasti raakaöljyn hinnan nousun tukiessa kysyntää. Euroopan tarve irtautua venäläisestä kaasusta saattaa avata mahdollisuuksia nesteytetyn maakaasun merikuljetuksissa.

Tilaukset kasvoivat kokonaisuudessaan 11% Marine Power-, Marine Systems- ja Energy-liiketoimintojen laitetilausten hyvän tason ansiosta. Myös palveluiden kysyntä parani. Liikevaihto kasvoi 30% lähinnä energialaitetoimitusten kasvun tukemana. Vertailukelpoinen kannattavuus parani. Ennakoimme kustannusinflaation pysyvän korkealla tasolla loppuvuoden 2022 aikana. Laitetoimitusten kasvu ja suuri asennettu laitekanta tukevat pitkän aikavälin mahdollisuuksiemme palveluliiketoiminnassa. Vertailukelpoinen liiketulos kasvoi 61% kasvaneiden myyntivolyymien ansiosta; liikevaihto koheni etenkin Energy-liiketoiminnassa. Valitettavasti liiketulos jäi selvästi tappiolliseksi Venäjän-toimintojen supistamiseen liittyvän päätöksen seurauksena tehdyn noin 200 miljoonan euron alaskirjauksen vuoksi. Tilanne Venäjällä vaikuttaa myyntivolyymeihimme loppuvuoden 2022 aikana.

Voin ilokseni mainita useita konkreettisia kehitysaskaleita, jotka saavutimme kestävämmän merenkulun hyväksi. Julkistimme ryhtyvämme Solstad Offshoren kanssa yhteistyöhön puolittaaksemme varustamon 90 aluksen hiilidioksidipäästöt vuoteen 2030 mennessä. Esittelimme yhdessä Grimaldi Groupin kanssa uuden järjestelmän, joka suodattaa ympäristölle haitallista mikromuovia merivedestä osana avoimen kierron rikkipesurin toimintaa. Lisäksi saimme ensimmäisen tilauksen metaanikäyttöisistä moottoreista ja metaania käsittelevästä MethanolPac-polttoainejärjestelmästä, jotka toimitetaan uuteen meritulivoimalojen asennusalueeseen. Tilaus vahvistaa johtoasemaamme meriteollisuuden hiilineutraalisyökyksiä tukevana ja metanolin käytön mahdollistavana yrityksenä.

Wärtsilä huomioi nousevat energiakustannukset julkaisemalla raportin "Europe's Energy Future", joka osoittaa, että Eurooppa pystyy uusiutuvan energian kapasiteettia rakentamalla puolittamaan kaasun käytön sähköntuotannossa, säästämään energiakustannuksia sadoilla miljardoilla ja lisäämään energiaomavaraisuuttaan vuoteen 2030 mennessä. Raportissa mallinnettu lähestymistapa on kunnianhimoinen mutta mahdollinen, jos kasvatamme uusiutuvan energian osuuden sähköntuotannossa nykyisestä noin 33 prosentista yli 60 prosenttiin vuoteen 2030 mennessä.

Ennakoimme kysyntäympäristön olevan toisella vuosineljänneksellä samankaltainen kuin viime vuoden vastaavalla ajanjaksolla. Vallitsevat markkinaolosuhteet tekevät näkymästä kuitenkin epävarman. Kuten aiemmin kerroimme, laitemyynnin osuus suhteessa palvelumyyntiin on korkealla tasolla vuonna 2022. Pitkällä aikavälillä odotamme uusiutuvan energian käytön kiihtyvän, mikä luo edellytyksiä kasvavalle säätövoiman tarpeelle; polttoainekustannusten kasvu puolestaan korostaa polttoainetehokkaiden ratkaisujen tarvetta."

Avainluvut

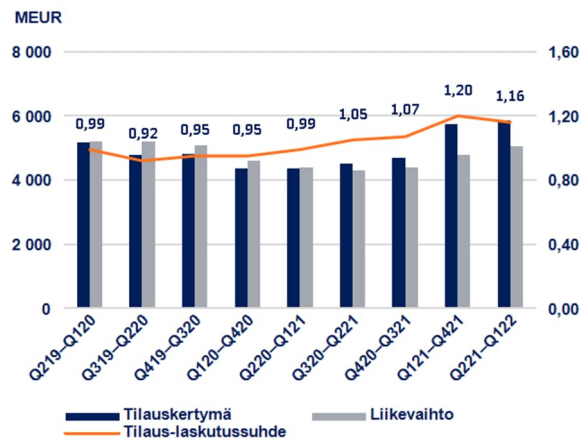
MEUR	1–3/2022	1–3/2021	Muutos	2021
Tilaukertymä	1 380	1 244	11%	5 735
josta palvelut	732	691	6%	2 615
Tilaukanta kauden lopussa	6 107	5 399	13%	5 859
Liikevaihto	1 231	946	30%	4 778
josta palvelut	631	540	17%	2 467
Tilaus-laskutussuhde	1,12	1,32		1,20
Liiketulos	-147	36		314
% liikevaihdosta	-11,9	3,8		6,6
Vertailukelpoinen liiketulos	65	41	61%	357
% liikevaihdosta	5,3	4,3		7,5
Vertailukelpoinen oikaistu EBITA*	72	49	49%	388
% liikevaihdosta	5,9	5,1		8,1
Tulos ennen veroja	-147	35		296
Laimentamaton tulos/osake, EUR	-0,24	0,04		0,33
Liiketoiminnan rahavirta	-122	67		731
Korolliset nettovelat kauden lopussa	276	419		4
Bruttoinvestoinnit	35	29		143
Nettovelkaantumisaste	0,14	0,20		0,00
Omavaraisuusaste, %	35,3	37,0		38,6
Henkilöstö kauden lopussa	17 351	17 742	-2%	17 305

*Vertailukelpoinen oikaistu EBITA ei sisällä vertailukelpoisuuteen vaikuttavia eräiä eikä hankintamenojen allokointeihin liittyviä poistoja.

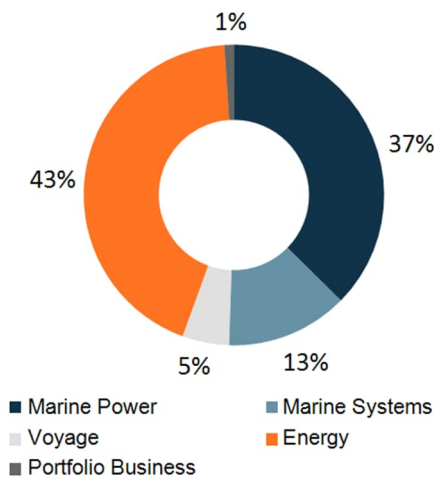
Wärtsilän taloudelliset tiedot vuodelta 2021 on oikaistu vastaamaan muutosta luokittelussa Wärtsilä Marine Power ja Wärtsilä Marine Systems -liiketoimintojen laitteiden ja palveluiden välillä. Oikaisu ei vaikuta konsernitason taloudellisiin lukuihin.

Wärtsilä esittää raportoinnissaan tiettyjä Euroopan arvopaperi- ja markkinaviranomaisen (ESMA) antaman ohjeen mukaisia vaihtoehtoisia tunnuslukuja. Vaihtoehtoisten tunnuslukujen määritelmät esitetään osiossa Tunnuslukujen laskentakaavat.

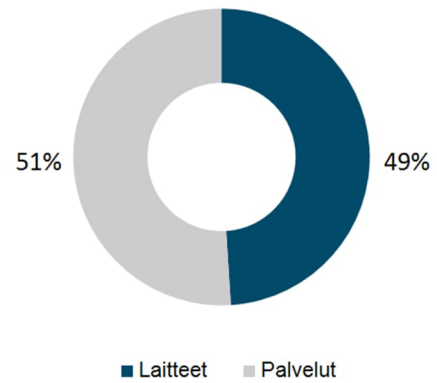
Tilaus-laskutussuhde, 12 kuukautta rullaavasti



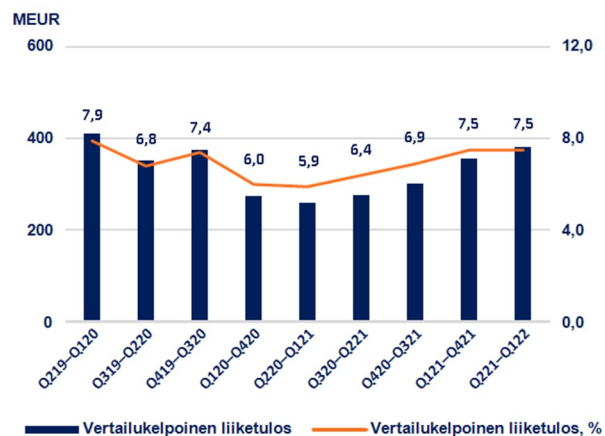
Liikevaihto liiketoiminta-alueittain, tammi–maaliskuu



Liikevaihto liiketoimintalajeittain, tammi–maaliskuu



Vertailukelpoinen liikevaihto, 12 kuukautta rullaavasti



Konsernin taloudellinen ja strateginen kehitys

Liiketoimintaympäristö

Merenkulkumarkkinat

Merenkulku- ja laivanrakennusmarkkinoiden myönteinen kehitys jatkui vuoden 2022 ensimmäisen vuosineljänneksen alussa. Monella segmentillä tuotot kasvoivat kaupan volyymin kasvun, satamien ruuhkautumisen ja alusten määrän vaatimattoman kasvun tukemana. Venäjän hyökkäys Ukrainaan helmikuussa kuitenkin viilensi tunnelmia johtuen kasvaneista huolista, jotka liittyivät materiaalikustannusten nousuun ja vaikutuksiin maailmantalouteen. Kokonaisuutena investoinnit uusiin aluksiin laskivat edellisvuoden tasosta lähinnä kohonneiden hintojen ja merkittävien telakoiden kapasiteettirajoitteiden vuoksi. Samalla tilauskannan suhde olemassa olevaan aluskantaan nähden pysyi erittäin alhaisena. Katsauskaudelle tammi-maaliskuu kirjattiin kaikkiaan 274 sopimusta uusien alusten rakentamisesta (376 vastaavalla ajanjaksolla vuonna 2021 lukuun ottamatta kauden jälkeen raportoituja tilauksia) pitkälti konttialustilausten siivittämänä. Etenkin Kiinan ja Etelä-Korean isot telakkakonsernit ovat onnistuneet kasvattamaan osuuttaan laivanrakennusmarkkinoista lähes 90 prosenttiin kaikista alustilauksista.

Koronarajoituksia purettiin laajalti eri puolilla maailmaa ensimmäisen vuosineljänneksen aikana, mikä tuki maailmankaupan ja matkustuksen elpymistä. Useissa Kiinan tärkeimmistä kaupungeista koronatartunnat kääntyivät kuitenkin kasvuun, mikä johti maan nollakoronapolitiikan mukaisesti uusiin sulkutoimenpiteisiin. Tämä on lisännyt ruuhkia Kiinan satamissa ja pakottanut merkittävät telakat Shanghaissa väliaikaisesti keskeyttämään toimintansa ylivoimaiseen esteeseen vedoten. Venäjän aggressio Ukrainaa kohtaan on puolestaan johtanut kompleksisiin, muuttuviin kaupparakenteisiin, jotka kohdistuvat venäläisiin liiketoimintoihin (esim. telakat) ja aluksiin (esim. omistajat) sekä Venäjän vientiin. Venäläisomisteisten alusten osuus globaalista aluskannasta on erittäin pieni, mutta hyödykkeiden vientimäärien väheneminen Venäjältä ja Ukrainasta (energiatuotteista ja teräksestä lannoitteisiin ja sähkökomponenttien materiaaleihin) on aiheuttanut nopeaa hintojen nousua ja häiriöitä toimitusketjuissa etenkin Euroopassa. Kaasun hinnan nousu Euroopassa ja raakaöljyn hinnan yleinen nousu kasvattavat varustamoiden kuluja raskaan polttoöljyn ollessa yleisesti kalliimpaa kuin koskaan.

Raskaan polttoöljyn kallistuessa myös vähärikkisen ja rikkipitoisen polttoaineen välinen hintaero on kasvanut tasolle, joka on viimeksi nähty tammikuussa 2020. Tämä on tukenut rikkipesuriliiketoimintaa, mutta rikkipesurijärjestelmien kysyntä on yhä keskittynyt uusiin aluksiin. Vaikka kiinnostus rikkipesureiden jälkiasennuksia kohtaan on kasvanut, asiakkaiden päätöksenteko on hidastunut, koska korkeat rahtihinnat tietyillä asiakassegmenteillä ovat viivästyttäneet alusten kuivatelakointeja.

Wärtsilälle arvokkaimpien alussegmenttien eli erikoistuneiden alusten kysyntä oli edelleen vaihtelevaa. Risteilyala kohtasi väliaikaisesti vastatuulia ensimmäisellä vuosineljänneksellä, kun koronatartuntojen kasvun vuoksi risteilyjä peruttiin ja alusten paluuta liikenteeseen lykättiin. Yhdysvaltain tartuntatautikeskus CDC, joka oli kahden vuoden ajan varoitellut matkustajia mahdollisuudesta saada koronatartunta risteilyaluksella, poisti risteilymatkustusta koskevan terveystarvituksen maaliskuun lopussa. Maaliskuun lopussa noin 70% risteilyaluskapasiteetista oli käytössä, mikä on samaa tasoa kuin joulukuun lopussa. Matkustajalauttamarkkinoilla jatkui myönteinen suuntaus, vaikka koronarajoitukset rajoittivat yhä jossain määrin matkustajamääriä. Offshore-öljy- ja -kaasusegmentissä aktiviteetti on kasvanut tuntuvasti, kun raakaöljyn hintojen nousu on tukenut porausyksiköiden ja tukialusten kysyntää. Samalla alusten romutukset ja erittäin rajallinen uusien alusten rakentamistoiminta on edistännyt käyttöasteiden ja tuottojen nousua. Esimerkiksi merituulivoimaloiden asennustöissä käytettävien alusten ja muiden tukialusten kysyntä pysyi vahvana johtuen asennetun merituulikapasiteetin vakaasta kasvusta. Nesteytetyn maakaasun (LNG) kuljetusalusten markkinatilanne pysyi hyvällä tasolla vuoden lopulle tyypillisesti osuvan LNG-rahtien kysyntähuippukauden päättymisestä huolimatta. Uuden aluskapasiteetin vahva kysyntä on jatkunut pitkälti suunniteltuun vientiterminaalikapasiteettiin liittyvien vaatimusten siivittämänä. Samalla kasvaneet kauppavolyymit ja pyrkimykset kasvattaa varastotasoa Aasiassa ja Euroopassa ovat pitkälti peittäneet alleen uusien alusten korkeampien toimitusvolyymien vaikutuksen. Euroopan tavoite irtautua Venäjän maakaasusta Ukrainan sodan seurauksena kiihdyttää suuntausta entisestään. Konttialusten markkinaolosuhteet ovat jatkuneet poikkeuksellisen hyvinä. Satamaruuhkat, laajat logistiset häiriöt ja vahva kysyntä ovat johtaneet jälleen ennätyskellisiin rahti- ja tilauskuljetushintoihin sekä uusien alusten tilauksiin. Säiliöalusmarkkinoilla haasteet jatkuivat. Alusten kysyntä oli

heikkoa, ja kauppavirtoihin sekä tonnimaailin kehitykseen liittyi kasvavaa epävarmuutta Ukrainan kriisin vuoksi etenkin raakaöljysektorilla.

Vallitsevana suuntauksena on edelleen ympäristöhuolien korostuminen, kun poliittiset päättäjät, lastinomistajat ja rahoittajat kiristävät sääntelyä ja julkaisevat tiukempia kannanottoja tarkoituksenaan painostaa merenkulkuala toimimaan nopeammin kuin Kansainvälisen merenkulkujärjestö IMO:n nykyiset tavoitteet edellyttävät. Paineet löytää keinoja vaikuttaa ilmastomuutokseen kasvavat maailmanlaajuisesti, minkä johdosta varustamoiden on pohdittava erilaisia vaihtoehtoja, kuten alempia ajonopeuksia, energiaa säästäviä laitteita, laivaliikenteen optimointiratkaisuja, hybridi- ja täyssähkövoimajärjestelmiä sekä vaihtoehtoisia polttoaineita. Siirtymä puhtaampiin polttoaineisiin on jo käynnistynyt. Tammi-maaliskuun katsauskaudella tehtiin 107 tilausta vaihtoehtoisia polttoaineita käyttävistä aluksista, mikä on 39% (19) kaikista katsauskauden uusien alusten tilauksista. LNG on suosituin valinta, ja sen suosio vain kasvaa, vaikka muutkin vaihtoehtoiset polttoaineet yleistyvät hiljalleen.

Energiamarkkinat

Ukrainan sota, koronaviruspandemian jatkuminen ja sitä seurannut investointiympäristön heikkeneminen vaikuttivat negatiivisesti nestepolttoaineita ja kaasua hyödyntävien voimalaitosten markkinoihin sekä energian varastointimarkkinoihin vuoden 2022 ensimmäisellä neljänneksellä. Koronaviruspandemia, Ukrainan sota sekä taloudelliset pakotteet Venäjää ja Valko-Venäjää vastaan ovat aiheuttaneet ennennäkemätöntä epävakautta ja hintavaihtelua energia- ja hyödykemarkkinoilla, mikä vaikutti negatiivisesti toimitusketjuihin, aiheutti tarjoushintojen nousua ja hidasti asiakkaiden päätöksentekoa. Euroopan energiamarkkinoilla on selkeä tarve rakennemuutokselle riippuvuuden vähentämiseksi Venäjältä tuoduista fossiilisista polttoaineista. Huoltovarmuus nivoutuu yhteen energiamurroksen kanssa. Pandemiatilanne on hieman tasaantunut, mutta uudet koronavirusvarianttien aallot ja rokoteohjelmien hidastuminen monilla ydinmarkkinoillamme merkitsee, että täydellinen elpyminen vie todennäköisesti aikaa aiheuttaen epävarmuutta investointiympäristössä. Energia- ja ilmastopolitiikat kehittyvät eri puolilla maailmaa kunnianhimoisempien hiilineutraaliustavoitteiden saavuttamiseksi. Energiayhtiöt jatkavat investointistrategioidensa päivittämistä tämän mukaisesti, mikä aiheuttaa viivästyksiä päätöksenteossa. Epäsäännöllisen uusiutuvan energian määrän lisääntyessä sähköjärjestelmissä odotetaan erilaisten joustavien ratkaisujen, kuten energiavarastojen ja säätövoimalaitosten, tarpeen jatkossa yhä kasvavan. Palveluiden kysyntä oli hyvällä tasolla. Asiakkaat osoittivat edelleen kiinnostusta pitkäaikaisista sopimuksista kohtaan, mikä vakauttaa liiketoimintaa, jossa laitetilaukset ovat tyypillisesti harvoja ja isoja.

Wärtsilän osuus enintään 500 MW:n laitosten markkinasegmentistä nousi 8 prosenttiin (5) samalla, kun maailmanlaajuiset maakaasua ja nestepolttoaineita hyödyntävien voimalaitosten tilaukset laskivat 7 prosenttia 17,9 gigawattiin joulukuussa 2021 päättyneellä 12 kuukauden ajanjaksolla (19,2 GW syyskuun lopussa). Globaali tilausmäärä sisältää kaasuturbiinit ja Wärtsilän toimitukset, joissa voimakone on kooltaan vähintään 5 MW. Tiedot ovat peräisin McCoy Power Report -julkaisusta.

Tilaukset ja tilauskanta

Tilaukset tammi–maaliskuussa kasvoi 11% 1 380 miljoonaan euroon (1 244) edellisvuoden vertailukauteen nähden. Tilaus-laskutussuhde oli 1,12 (1,32). Palveluiden tilaukset kasvoivat 6% 732 miljoonaan euroon (691). Laitteiden tilaukset kasvoivat 17% 648 miljoonaan euroon (553) Marine Power-, Marine Systems- ja Energy-liiketoimintojen saamien tilausten hyvän tason ansiosta. Voyagen laitetilaukset rasitti vahva vertailukausi sekä viivästyksiset tilaukset.

Kauden lopun **tilauskanta** kasvoi 13% 6 107 miljoonaan euroon (5 399) tiettyjen liiketoimintayksiköiden myynneistä huolimatta. Wärtsilän tämänhetkisestä tilauskannasta on määrä toimittaa vuoden 2022 aikana 3 334 miljoonaa euroa (2 961).

Tilaukset ja tilauskanta raportointisegmenteittäin

MEUR	1–3/2022	1–3/2021	Muutos	2021
Tilaukset	1 380	1 244	11%	5 735
Marine Power	599	446	34%	2 011
Marine Systems	198	153	29%	835
Voyage	66	86	-23%	292
Energy	507	493	3%	2 444
Portfolio Business	10	66	-85%	153
Tilaukset kauden lopussa	6 107	5 399	13%	5 859
Marine Power	2 151	1 882	14%	1 994
Marine Systems	1 089	887	23%	1 042
Voyage	293	305	-4%	288
Energy	2 442	2 029	20%	2 393
Portfolio Business	132	297	-56%	142

Liikevaihto ja liike-tulos

Liikevaihto tammi–maaliskuussa kasvoi 30% 1 231 miljoonaan euroon (946) edellisvuoden vertailukauteen nähden. Palveluiden liikevaihto kasvoi 17% 631 miljoonaan euroon (540) heikkoon vertailukauteen nähden. Laitteiden liikevaihto kasvoi 48% 600 miljoonaan euroon (406) energialaitetoimitusten kasvun tukemana. Wärtsilän liikevaihdosta noin 58% oli euromääräistä ja 26% Yhdysvaltain dollareissa. Loppuosa liikevaihdosta jakautui usean valuutan kesken.

Liike-tulos tammi–maaliskuussa oli -147 miljoonaa euroa (36) eli -11,9% liikevaihdosta (3,8). Liike-tulosta paransi myyntivolyymien kasvu, ja sitä rasittivat kustannusten selvä nousu, epäsuotuisampi liikevaihtojakauma laitteiden ja palveluiden kesken sekä noin 200 miljoonan euron alaskirjaus Venäjän-toimintojen supistamiseen liittyvän päätöksen johdosta. Vertailukelpoinen liike-tulos oli 65 miljoonaa euroa (41) eli 5,3% liikevaihdosta (4,3). Vertailukaudella vertailukelpoista liike-tulosta rasittivat perusteellisen projektiriskiärvion perusteella Wärtsilä Energyssä tehdyt noin 20 miljoonaa euron nettovaraukset. Vertailukelpoisuuteen vaikuttaviin eriin sisältyi 212 miljoonaa euroa (4) kuluja, jotka liittyivät yritysmyynteihin, rakennejärjestelyihin ja toiminnan laajuuden muutoksiin. Näihin eriin sisältyi myös yllä mainittu noin 200 miljoonan euron alaskirjaus. Vertailukelpoinen oikaistu EBITA oli 72 miljoonaa euroa (49) eli 5,9% liikevaihdosta (5,1). Hankintamenojen allokointeihin liittyvät poistot olivat 7 miljoonaa euroa (8).

Rahoituserät olivat tammi–maaliskuussa yhteensä 0 miljoonaa euroa (-1). Nettokorot olivat -3 miljoonaa euroa (-4). Tulos ennen veroja oli -147 miljoonaa euroa (35). Verot olivat 5 miljoonaa euroa (-11), mikä vastaa -3,1 prosentin efektiivistä verokantaa (31,6). Raportointikauden tulos oli -142 miljoonaa euroa (24). Laimentamaton osakekohtainen tulos oli -0,24 euroa (0,04). Sijoitetun pääoman tuotto (ROI) oli 4,6% (6,9) ja oman pääoman tuotto (ROE) 1,3% (6,2).

Liikevaihto ja liiketulos raportointisegmenteittäin

MEUR	1–3/2022	1–3/2021	Muutos	2021
Liikevaihto	1 231	946	30%	4 778
Marine Power	455	426	7%	1 863
Marine Systems	163	142	15%	654
Voyage	60	59	2%	279
Energy	535	288	86%	1 861
Portfolio Business	18	33	-43%	121
Liiketulos	-147	36		314
Marine Power	-35	39		180
Marine Systems	5	7	-29%	47
Voyage	-134	-14	-858%	-39
Energy	20	4	349%	134
Portfolio Business	-3	-1	-203%	-9
Liiketulos, % liikevaihdosta	-11,9	3,8		6,6
Marine Power	-7,6	9,3		9,7
Marine Systems	3,3	5,3		7,2
Voyage	-223,8	-23,8		-14,1
Energy	3,7	1,5		7,2
Portfolio Business	-16,5	-3,1		-7,5
Vertailukelpoinen liiketulos	65	41	61%	357
Marine Power	44	40	12%	195
Marine Systems	12	8	60%	52
Voyage	-14	-12	-16%	-28
Energy	24	4	446%	136
Portfolio Business	-1	1		2
Vertailukelpoinen liiketulos, % liikevaihdosta	5,3	4,3		7,5
Marine Power	9,7	9,3		10,5
Marine Systems	7,6	5,5		7,9
Voyage	-24,1	-21,3		-9,9
Energy	4,5	1,5		7,3
Portfolio Business	-4,4	4,0		1,6

Liikevaihdon muutos

MEUR	1–3/2022
2021	946
Orgaaninen	29%
Yrityshankinnat ja -myynnit	-1%
Valuuttakurssien vaikutus	3%
2022	1 231

Rahoitus ja rahavirta

Liiketoiminnan rahavirta oli tammi–maaliskuussa -122 miljoonaa euroa (67). Rahavirran negatiivinen kehitys johtui pääosin käyttö pääoman kasvusta lähitulevaisuuden toimituksia varten sekä energian varastointiprojektien toimituksiin liittyvistä lähtevistä maksuista. Nettokäyttö pääoma oli kauden lopussa -18 miljoonaa euroa (-100 vuoden 2021 lopussa). Saatujen ennakoiden määrä oli 489 miljoonaa euroa (498 vuoden 2021 lopussa). Yhtiöllä ei ollut myytävänä oleviin omaisuuseriin liittyviä ennakoita katsauskauden tai vertailukauden lopussa. Wärtsilän ensimmäinen osinkoerä 0,12 euroa osakkeelta (0,10) eli yhteensä 71 miljoonaa euroa (59) maksettiin maaliskuussa. Osingon toinen, saman suuruinen erä maksetaan varsinaisen yhtiökokouksen päätöksen mukaisesti lokakuussa.

Wärtsilä pyrkii jatkuvasti varmistamaan riittävän likviditeetin tehokkaalla kassanhallinnalla ja pitämällä käytettävissään riittävän määrän vahvistettuja ja vahvistamattomia luottolimiittejä. Jälleenrahoitusriskiä hallitaan tasapainoisella ja riittävän pitkällä lainasalkulla.

Rahavaroja oli 700 miljoonaa euroa (964 vuoden 2021 lopussa). Yhtiöllä ei ollut myytävänä oleviin omaisuuseriin liittyviä rahavaroja katsauskauden tai vertailukauden lopussa. Vahvistettuja ja käyttämättömiä luottoliittisopimusohjelmia oli 650 miljoonaa euroa (650 vuoden 2021 lopussa).

Wärtsilällä oli kauden lopussa korollisia lainoja yhteensä 982 miljoonaa euroa (973 vuoden 2021 lopussa). Lyhytaikaisia lainoja, jotka erääntyvät seuraavan 12 kuukauden sisällä, oli yhteensä 161 miljoonaa euroa. Pitkäaikaisia lainoja oli yhteensä 821 miljoonaa euroa.

Korollisen lainapääoman nettomäärä oli 276 miljoonaa euroa (4 vuoden 2021 lopussa). Nettovelkaantumisaste oli 0,14 (0,00 vuoden 2021 lopussa) ja omavaraisuusaste 35,3% (38,6 vuoden 2021 lopussa). Osakekohtainen oma pääoma oli 3,48 euroa (3,92 vuoden 2021 lopussa).

Keskeiset rahoituserät

MEUR	1–3/2022	1–3/2021	2021
Liiketoiminnan rahavirta	-122	67	731
Nettokäyttöpääoma	-18	243	-100
Korolliset nettovelat kauden lopussa	276	419	4
Nettovelkaantumisaste	0,14	0,20	0,00
Omavaraisuusaste, %	35,3	37,0	38,6
Oma pääoma / osake, EUR	3,48	3,60	3,92

Investoinnit

Aineettomiin ja aineellisiin hyödykkeisiin liittyvät investoinnit olivat yhteensä 34 miljoonaa euroa (29) tammi–maaliskuussa. Yrityshankintoihin tai osakkeisiin liittyvät investoinnit olivat yhteensä 1 miljoonaa euroa (0). Kauden poistot ja arvonalentumiset olivat yhteensä 122 miljoonaa euroa (39) sisältäen 12 miljoonaa euroa (11) käyttöoikeusomaisuuserien poistoja.

Vuonna 2022 aineettomiin ja aineellisiin hyödykkeisiin liittyvien investointien odotetaan olevan poistoja ja arvonalentumisia korkeammalla tasolla pois lukien noin 200 miljoonan euron alaskirjaus, joka tehtiin Venäjän-toimintojen supistamiseen liittyvän päätöksen seurauksena.

Innovaatiot, tutkimus ja kehitys

Wärtsilä on sitoutunut tukemaan meri- ja energiateollisuuksien ympäristöjalanjäljen minimointia. Investoinnit tutkimukseen ja kehitykseen ovat keskeisiä Wärtsilän tulevaisuuden aseman turvaamiseksi ja jatkuvat markkinoilla vallitsevasta epävarmuudesta huolimatta. Keskeisiä tutkimus- ja kehitysalueita ovat vaihtoehtoisten, kaupallisesti elinkelpoisten ja ympäristöystävällisten polttoaineiden käytön kehittäminen tulevaisuuden ratkaisuja varten sekä asiakkaiden toimintojen liitettävyyden, tehokkuuden, kestävyys ja turvallisuuden parantaminen digitaalisten ratkaisujen käyttöä lisäämällä. Elinkaariratkaisujen avulla Wärtsilä pystyy pelkän laitteiden kunnossapidon ja käytön sijasta tarjoamaan taatun suorituskyvyn, joka perustuu yhteisesti sovittuihin tavoitetasoihin.

Tammikuussa Wärtsilä sai ensimmäisen tilauksensa uuteen alukseen asennettavista metanolikäyttöisistä moottoreista. Uuteen merituulivoimaloiden asennuslukseen tulee viisi Wärtsilä 32 -moottoria, jotka pystyvät käyttämään metanolia polttoaineenaan. Alusta rakennetaan Yantai CIMC Rafflesin telakalla Kiinassa alankomaalaiselle Van Oordille. Tilaus toimitetaan vuoden 2023 alussa, ja siihen sisältyy myös MethanolPac-metanolipolttoainejärjestelmä. MethanolPac kehitettiin vastauksena kasvavaan kiinnostukseen metanolia kohtaan keinona siirtyä kohti hiilineutraaliutta. Ratkaisun ansiosta Wärtsilä kykenee toimittamaan metanolipohjaisia polttoaine- ja energijärjestelmiä laajalti eri alussegmentteihin. Metanolimoottoritalaus ja MethanolPacin kehitys vahvistaa Wärtsilän johtavaa asemaa meriteollisuuden hiilineutraalisyökyksiä tukevana ja metanolin käytön mahdollistavana yhtiönä.

Strategiset projektit

Helmikuussa Wärtsilä ilmoitti aloittavansa Solstad Offshoren kanssa yhteistyön, jonka tarkoituksena on puolittaa Solstad Offshoren 90 aluksen laivaston hiilidioksidipäästöt vuoteen 2030 mennessä. Yhtiön perimmäinen tavoite on hiilineutraalius. Sopimuksen mukaan yhtiöt pyrkivät tunnistamaan, arvioimaan ja toteuttamaan ratkaisut, jotka parantavat Solstadin offshore-alusten polttoainetehokkuutta ja vähentävät niiden kasvihuonepäästöjä. Jokainen alus arvioidaan erikseen sopivien ratkaisujen, mahdollisten parannusten ja elinkaarta pidentävien vaihtoehtojen osalta. Wärtsilä toimii aluksi Solstadin neuvonantajana ja teknisenä asiantuntijana, mutta sopimuksen mukaan yhtiö voi myös mahdollisesti toimittaa valittuja päästövähennysratkaisuja.

Maaliskuussa Wärtsilä ilmoitti avaavansa uuden asiantuntijakeskuksen Texasin Houstoniin Yhdysvalloissa. Houstonin asiantuntijakeskus tukee asiakkaitaan Yhdysvaltojen ja Kanadan energiasektorilla ja vahvistaa yhtiön valmiuksia kasvattaa palveluliiketoimintaansa.

Henkilöstö

Wärtsilän henkilöstömäärä oli kauden lopussa 17 351 (17 742). Keskimääräinen henkilöstömäärä oli tammi–maaliskuussa 17 303 (17 751).

Wärtsilän henkilöstöstä 21% (21) työskenteli Suomessa ja 40% (41) muualla Euroopassa. Henkilöstöstä 21% (22) työskenteli Aasiassa, 12% (11) Amerikassa ja 5% (5) muissa maissa.

Henkilöstö raportointisegmenteittäin

MEUR	31.3.2022	31.3.2021	Muutos	31.12.2021
Henkilöstö	17 351	17 742	-2%	17 305
Marine Power	8 261	8 317	-1%	8 224
Marine Systems	1 862	1 864	0%	1 894
Voyage	1 722	1 925	-11%	1 725
Energy	5 073	4 905	3%	4 980
Portfolio Business	433	732	-41%	482

Muutokset ylimmässä johdossa

Teija Sarajarvi (s. 1969, FM) aloitti Wärtsilä Oyj Abp:n henkilöstöjohtajana ja johtokunnan jäsenenä 1.1.2022 Alid Dettken seuraajana.

Kestävä kehitys

Wärtsilällä on erilaisten teknologioidensa ja erikoistuneiden palveluidensa ansiosta hyvät valmiudet auttaa asiakkaitaan hiilineutraaliuden tavoittelussa sekä varautumaan uusiin lainsäädännöllisiin vaatimuksiin. Wärtsilän tutkimus- ja tuotekehitystoiminnot keskittyvät jatkossakin edistyksellisten ympäristöteknologioiden ja -ratkaisujen kehittämiseen. Wärtsilä on sitoutunut tukemaan YK:n Global Compact -aloitteen ihmisoikeuksia, työvoimaa, ympäristöä ja korruption torjuntaa koskevia peruseriaatteita. Wärtsilä on myös sitoutunut tukemaan YK:n kestävä kehityksen tavoitteita, jotka käsittelevät asioita, joihin Wärtsilällä on positiivinen vaikutus. Tällaisia ovat esimerkiksi puhdas energia, vähähiilinen merenkulun ekosysteemi ja vastuullinen liiketoiminta.

Kestävän kehityksen kohokohtiin tammi–maaliskuussa kuuluivat seuraavat:

Tammikuussa Wärtsilä sai Italiasta tilauksen 110 MW:n joustavasta säätövoimasta, joka tukee maan voimistuvaa keskittymistä kestäväan energiaan. Wärtsilän nopeasti käynnistyvää, maakaasulla toimivaa polttomootoritekniologiaa käytetään tasapainottamaan sähköjärjestelmää ja varmistamaan sen vakaus, kun uusiutuvien energianlähteiden osuutta lisätään.

Helmikuussa Wärtsilä ja Grimaldi Group -varustamo ilmoittivat tuovansa markkinoille uuden järjestelmän, joka suodattaa ympäristölle haitallista mikromuovia merivedestä osana avoimen kierron rikkipesurin toimintaa. Merivedessä oleva mikromuovi on iso globaali ympäristöhaaste. Plastic Europe -yhdistyksen mukaan maailmassa tuotettiin 368 miljoonaa tonnia muovia vuonna 2019, ja siitä noin 3% eli 11,4 miljoonaa tonnia päätyy lopulta mereen.

Maaliskuussa Wärtsilä julkaisi raportin, joka osoittaa, että lisäämällä nopeasti uusiutuvan energian kapasiteettia, Eurooppa voi puolittaa kaasun käytön sähköntuotannossa, vähentää energiakustannuksia 323 miljardilla eurolla ja lisätä energiaomavaraisuuttaan vuoteen 2030 mennessä. Kunnianhimoinen lähestymistapa, joka Europe's Energy Future -raportissa mallinnetaan, kasvattaisi uusiutuvan energian osuuden sähköntuotannossa nykyisestä 33 prosentista yli 60 prosenttiin vuoteen 2030 mennessä. Sillä olisi suora, mahdollisesti jopa 10 prosentin vaikutus sähkölaskujen pienenemiseen sekä lyhyellä että pitkällä aikavälillä.

Wärtsilän osake sisältyy useisiin vastuullisuusindekseihin, kuten Dow Jones Sustainability Indices (DJSI), FTSE4Good Index Series, Ethibel Sustainability Index (ESI) Excellence Europe, MSCI ACWI ESG Leaders Index, S&P Europe 350 ESG Index, ECPI ESG Indices, OMX GES Sustainability Finland Index ja STOXX Global ESG Leaders Index.

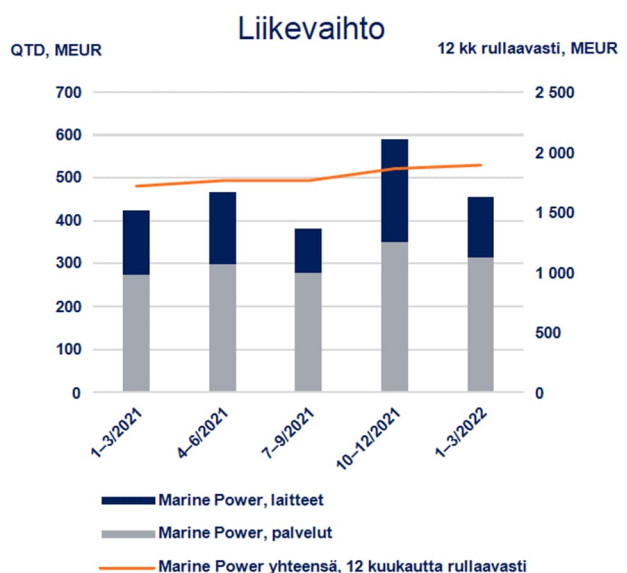
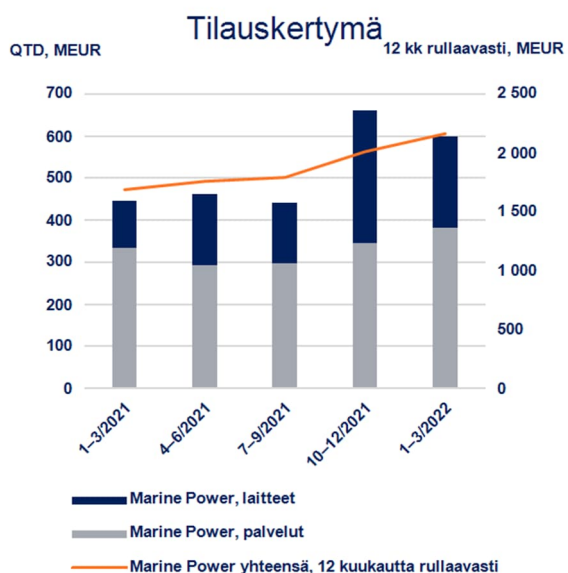
Raportointisegmentti: Wärtsilä Marine Power

Wärtsilä Marine Power johtaa meriteollisuutta kohti hiilineutraalia ja kestäväää tulevaisuutta. Valikoimamme moottoreita, propulsiojärjestelmiä, hybriditeknologioita ja integroituja voimansiirtojärjestelmiä tarjoaa sellaista luotettavuutta, turvallisuutta ja ympäristömyötäisyyttä, jota Wärtsilän älykkään merenkulun visio edellyttää. Tarjoamme asiakkaillemme suorituskykyyn perustuvia sopimuksia, elinkaariratkaisuja ja ylivertaisen maailmanlaajuisen merenkulkualan asiantuntijaverkoston.

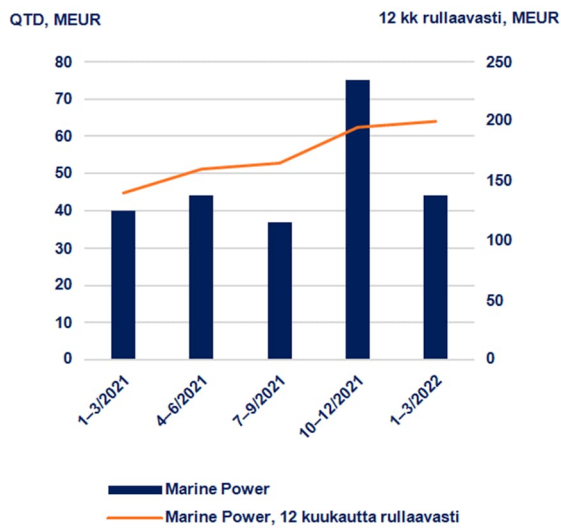
- Merenkulku- ja laivanrakennusmarkkinoiden myönteinen kehitys keskeytyi Venäjän Ukrainaan hyökkäyksen myötä. Marine Powerille arvokkaimpien alussegmenttien eli erikoistuneiden alusten kysyntä oli edelleen vaihtelevaa.
- Palveluliiketoiminta jatkoi kasvuaan, kun aktiviteetti risteilyalussegmentillä on lisääntynyt pandemian hellittäessä. Yleisesti ottaen epävarmuus markkinoilla on saanut asiakkaat täyttämään varaosavaraostojensa varmistaakseen varaosien saatavuuden.
- Vertailukelpoinen kannattavuus pysyi suhteellisen vakaana. Kustannusten nousu, etenkin testaukseen käytettävissä polttoaineissa, materiaaleissa ja kuljetuksissa, koronarajoitusten vuoksi vähentynyt myynti Kiinassa sekä uuden Smart Technology Hubin toiminnan käynnistäminen kumosivat vahvan palvelumyynnin vaikutuksen.

Avainluvut

MEUR	1–3/2022	1–3/2021	Muutos	2021
Tilauksetymä	599	446	34%	2 011
josta palvelut	383	334	15%	1 270
Tilaukset kauden lopussa	2 151	1 882	14%	1 994
Liikevaihto	455	426	7%	1 863
josta palvelut	314	274	14%	1 201
Tilaukset-laskutusuhde	1,32	1,05		1,08
Liiketulos	-35	39		180
% liikevaihdosta	-7,6	9,3		9,7
Vertailukelpoinen liiketulos	44	40	12%	195
% liikevaihdosta	9,7	9,3		10,5
Henkilöstö kauden lopussa	8 261	8 317	-1%	8 224



Vertailukelpoinen liiketulos



Taloudellinen kehitys

Tilaukertymä tammi–maaliskuussa kasvoi 34% 599 miljoonaan euroon (446) edellisvuoden vertailukauteen nähden. Tilaus-laskutussuhde oli 1,32 (1,05). Palveluiden tilaukertymä kasvoi 15% 383 miljoonaan euroon (334). Taustalla oli markkinoiden jatkunut elpyminen, etenkin risteilyalus-, matkustajalautta- ja offshore-segmenteillä, sekä asiakkaiden komponenttivarastojen täydentäminen saatavuuden varmistamiseksi. Laitteiden tilaukertymä kasvoi 92% 216 miljoonaan euroon (113) heikkoon vertailukauteen nähden. Kauden aikana saadut tilaukset sisälsivät erittäin tehokkaan propulsioratkaisun uuteen, moderniin valtameritroolariin Finnur Fridiin, jota rakennetaan Karstensenin telakalla Tanskassa. Aluksessa on Wärtsilä 31 -päämoottori, 2-vaihteinen vaihteisto, akseligeneraattori, säätölapapotkuri ja Wärtsilän ProTouch-komentosiltajärjestelmä. Wärtsilä sai myös Remontowan telakalta Puolasta tilauksen kolmeen uuteen RoPax-alukseen. Ne ovat ensimmäiset Puolan merisektorille rakennettavat LNG:llä käyvät RoPax-alukset. Kuhunkin alukseen asennetaan neljä erittäin tehokasta Wärtsilä 31DF -monipolttoainemoottoria. Kauden lopun **tilauskanta** kasvoi 14% 2 151 miljoonaan euroon (1 882).

Liikevaihto tammi–maaliskuussa kasvoi 7% 455 miljoonaan euroon (426) edellisvuoden vertailukauteen nähden. Palveluiden liikevaihto kasvoi 14% 314 miljoonaan euroon (274) risteily- ja kauppalaivasegmenteille suuntautuneen myynnin ansiosta. Laitteiden liikevaihto laski 7% 141 miljoonaan euroon (151). **Vertailukelpoinen liiketulos** oli 44 miljoonaa euroa (40) eli 9,7% liikevaihdosta (9,3). Liiketulokseen vaikutti myönteisesti palveluiden suurempi liikevaihto. Tulokseen vaikuttivat negatiivisesti moottoritestauksen polttoainekustannusten ja kuljetuskustannusten nousu, komponenttien saatavuusongelmista johtunut kustannusten nousu toimitusketjussa samoin kuin koronarajoitusten vuoksi vähentyneet myyntimäärät Kiinassa ja uuden Smart Technology Hubin toiminnan käynnistäminen. Vertailukelpoisuuteen vaikuttaviin eriiin sisältyi 79 miljoonaa euroa kuluja, jotka liittyivät pääasiassa toiminnan laajuuden muutokseen Vaasassa sijaitsevan uuden Smart Technology Hubin myötä sekä Venäjän-toimintojen supistamiseen liittyvän päätöksen johdosta tehtyyn alaskirjaukseen.

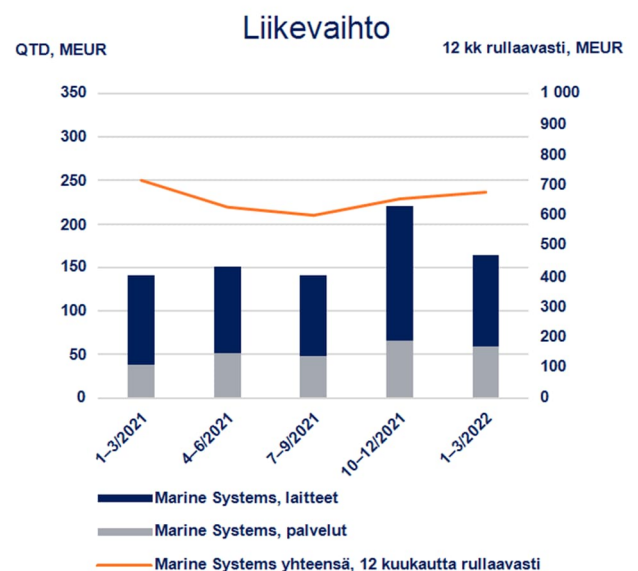
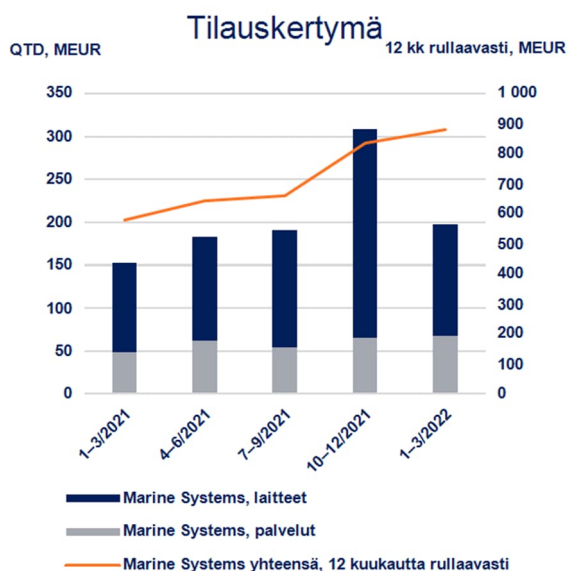
Raportointisegmentti: Wärtsilä Marine Systems

Wärtsilä Marine Systems tukee asiakkaitaan toimittamalla korkealaatuisia tuotteita ja elinkaari palveluita liittyen kaasun arvoketjuun, pakokaasujen käsittelylaitteistoihin, akselistoon, vedenalaisiin huoltopalveluihin sekä merenkulun sähköisiin integraatioihin. Tavoitteenamme on tarjota uusimmat ja tehokkaimmat ratkaisut, jotka Wärtsilän vision mukaisesti vievät asiakkaamme, yhteisömme ja planeettamme kohti turvallista ja kestävää tulevaisuutta.

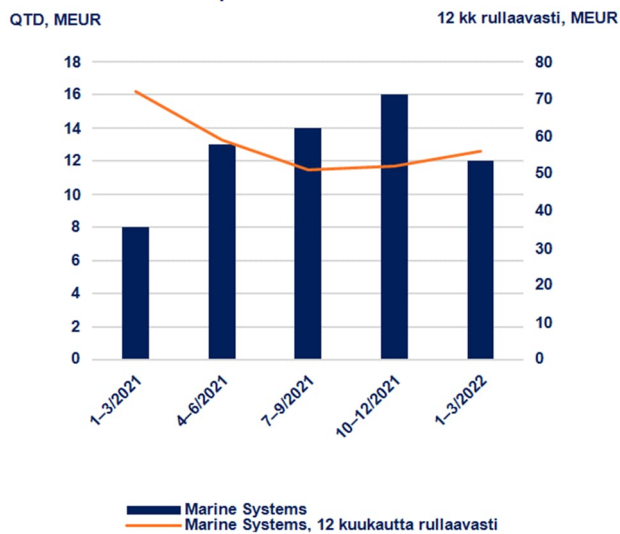
- Laiteliiketoiminnan kysyntä pysyi vakaana. Hinnoitteluun kohdistui kasvavia paineita, ja geopoliittinen tilanne lisäsi asiakkaiden päätöksentekoon liittyvää epävarmuutta.
- Ei-sopimus pohjaisten palveluiden kysyntä oli vahvaa.
- Kannattavuutta paransi lähinnä suotuisa liikevaihtojakauma laitteiden ja palveluiden kesken, ja sitä rasittivat alhaisemmat rikkipesuritoimitukset.

Avainluvut

MEUR	1–3/2022	1–3/2021	Muutos	2021
Tilaukset	198	153	29%	835
josta palvelut	68	49	41%	229
Tilaukset kauden lopussa	1 089	887	23%	1 042
Liikevaihto	163	142	15%	654
josta palvelut	59	38	53%	204
Tilaukset-laskutus suhde	1,21	1,08		1,28
Liiketulos	5	7	-29%	47
% liikevaihdosta	3,3	5,3		7,2
Vertailukelpoinen liiketulos	12	8	60%	52
% liikevaihdosta	7,6	5,5		7,9
Henkilöstö kauden lopussa	1 862	1 864	0%	1 894



Vertailukelpoinen liiketulos



Taloudellinen kehitys

Tilaukertymä tammi–maaliskuussa kasvoi 29% 198 miljoonaan euroon (153) edellisvuoden vertailukauteen nähden. Tilaus-laskutussuhde oli 1,21 (1,08). Palveluiden tilaukertymä kasvoi 41% 68 miljoonaan euroon (49) Shaft Line Solutions -liiketoimintayksikön kasvun tukemana. Laitteiden tilaukertymä kasvoi 24% 129 miljoonaan euroon (104) Marine Electrical Systems -liiketoimintayksikön kasvun tukemana. Kaudella vahvistettuihin tilauksiin kuului neljän LNG-säiliöaluksen nesteytyslaitoksen kattava palvelusopimus norjalaisen Knutsen OAS -varustamon kanssa. Sopimukseen kuuluu Wärtsilän digitaalinen Operational Performance Improvement & Monitoring (Operim) -ratkaisu, joka on suunniteltu optimoimaan laitosten päivittäinen suorituskyky. Kauden lopun **tilauskanta** kasvoi 23% 1 089 miljoonaan euroon (887) Gas Solutions- ja Marine Electrical Systems -liiketoimintayksiköiden laiteliiketoiminnan siivittämänä.

Liikevaihto tammi–maaliskuussa kasvoi 15% 163 miljoonaan euroon (142) edellisvuoden vertailukauteen nähden. Palveluiden liikevaihto kasvoi 53% 59 miljoonaan euroon (38). Laitteiden liikevaihto kasvoi 2% 105 miljoonaan euroon (103). **Vertailukelpoinen liiketulos** oli 12 miljoonaa euroa (8) eli 7,6% liikevaihdosta (5,5). Kannattavuutta paransi suotuisa liikevaihtojakauma laitteiden ja palveluiden kesken, ja sitä rasittivat alhaisemmat rikkipesurien toimitusvolyymit. Vertailukelpoisuuteen vaikuttaviin eriin sisältyi 7 miljoonaa euroa kuluja, jotka liittyivät Venäjän-toimintojen supistamista koskevan päätöksen johdosta tehtyyn alaskirjaukseen.

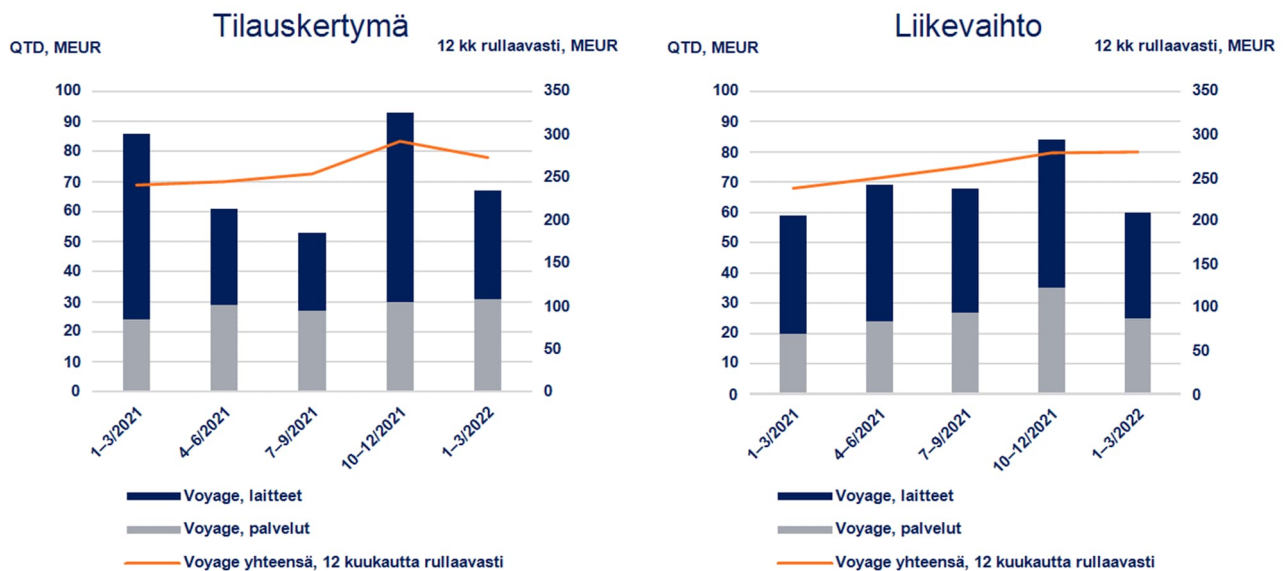
Raportointisegmentti: Wärtsilä Voyage

Wärtsilä Voyage uudistaa laivaliikennettä ja satamien toimintaa hyödyntämällä uusinta digitaalista teknologiaa. Dataa ja tekoälyohjelmistoja hyödyntäen toimitamme reaaliaikaista tietoa laivojen toiminnasta ja energian käytöstä turvallisuuden, tehokkuuden ja luotettavuuden parantamiseksi sekä polttoaineen kulutuksen ja päästöjen vähentämiseksi. Ratkaisumme yhdistävät komentosillan, pilvipalvelut, päätöksenteon tukiratkaisut ja älykkään sataman ratkaisut. Olemme sitoutuneet luomaan digitaalisen merenkulun ekosysteemin, jossa alukset ja satamat ovat kytköksissä toisiinsa ja kaikki toiminnot ovat turvallisia ja kestäviä.

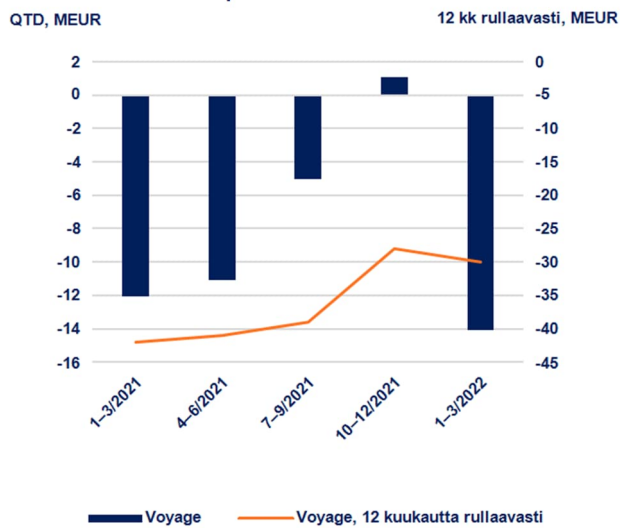
- Voyagella on merkittävää liiketoimintaa sekä tutkimus- ja kehitystoimintaa Venäjällä, joihin geopoliittisella kriisillä ja kansainvälisillä pakotteilla on ollut kielteinen vaikutus.
- Liikevaihto pysyi edellisvuoden tasolla johtuen projektiviivästymisistä ja pakotteista seuranneesta Venäjän myynnin laskusta.
- Vertailukelpoinen kannattavuus kärsi pääasiassa korkeammista materiaali- ja kuljetuskustannuksista.

Avainluvut

MEUR	1–3/2022	1–3/2021	Muutos	2021
Tilaukertymä	66	86	-23%	292
josta palvelut	31	24	28%	109
Tilaukanta kauden lopussa	293	305	-4%	288
Liikevaihto	60	59	2%	279
josta palvelut	25	20	25%	105
Tilaus-laskutussuhde	1,11	1,46		1,05
Liiketulos	-134	-14	-858%	-39
% liikevaihdosta	-223,8	-23,8		-14,1
Vertailukelpoinen liiketulos	-14	-12	-16%	-28
% liikevaihdosta	-24,1	-21,3		-9,9
Henkilöstö kauden lopussa	1 722	1 925	-11%	1 725



Vertailukelpoinen liike-tulos



Taloudellinen kehitys

Tilaukertymä tammi–maaliskuussa laski 23% 66 miljoonaan euroon (86) edellisvuoden vertailukauteen nähden. Tilaus-laskutussuhde oli 1,11 (1,46). Palveluiden tilaukertymä kasvoi 28% 31 miljoonaan euroon (24). Laitteiden tilaukertymä laski 42% 36 miljoonaan euroon (62). Laitteiden tilaukertymän lasku johtui pääasiassa vertailukauden poikkeuksellisen suuresta tilaukertymästä sekä tilausten viivästymisestä tarkastelun alla olevalla kaudella. Kauden lopun **tilauskanta** laski 4% 293 miljoonaan euroon (305).

Liikevaihto tammi–maaliskuussa kasvoi 2% 60 miljoonaan euroon (59) edellisvuoden vertailukauteen nähden. Venäjän myynnin lasku kumosi lähes kokonaan palveluiden liikevaihdon nousun. Palveluiden liikevaihto kasvoi 25% 25 miljoonaan euroon (20). Laitteiden liikevaihto laski 10% 35 miljoonaan euroon (39). **Vertailukelpoinen liike-tulos** oli -14 miljoonaa euroa (-12) eli -24,1% liikevaihdosta (-21,3). Tuloskehitykseen vaikuttivat myönteisesti palveluiden korkeampi liikevaihto, ja sitä rasittivat projektien siirtyminen myöhemmäksi kuluvalle vuodelle, korkeammat materiaali- ja kuljetuskustannukset, valuuttakurssivaikutukset sekä Venäjän ulkopuolella sijaitsevan osaamisen vahvistamisen kustannukset. Vertailukelpoisuuteen vaikuttaviin eriin sisältyi 120 miljoonaa euroa kuluja, jotka liittyivät rakennejärjestelyihin sekä Venäjän-toimintojen supistamiseen liittyvän päätöksen johdosta tehtyyn alaskirjaukseen.

Raportointisegmentti: Wärtsilä Energy

Wärtsilä Energy johtaa muutosta kohti tulevaisuutta, jossa sähkö tuotetaan sataprosenttisesti uusiutuvalla energialla. Autamme asiakkaitamme irtautumaan hiilenkäytöstä kehittämällä markkinoiden johtavia teknologioita. Näitä ovat nykyisillä ja tulevaisuuden polttoaineilla toimivat sähköjärjestelmä tasapainottavat voimalaitokset, hybridiratkaisut sekä energian varastointi- ja optimointiteknologia, mukaan lukien GEMS-energianhallintajärjestelmä. Wärtsilä Energyn elinkaaripalvelut tukevat laitosten tehokkuutta, luotettavuutta ja suorituskykyä.

- Energian varastointiratkaisujen tilaukset lykkääntyivät raaka-aineiden hintojen rajun nousun vuoksi. Energian varastoinnin pitkän aikavälin kysyntä säilyi vahvana.
- Myyntivolyymit kasvoivat energian varastoinnissa, säätövoiman tuotannossa sekä palveluissa.
- Kustannusten nousu ja epäsuotuisampi liikevaihtojakauma laitteiden ja palveluiden kesken aiheuttivat kannattavuuspaineita.

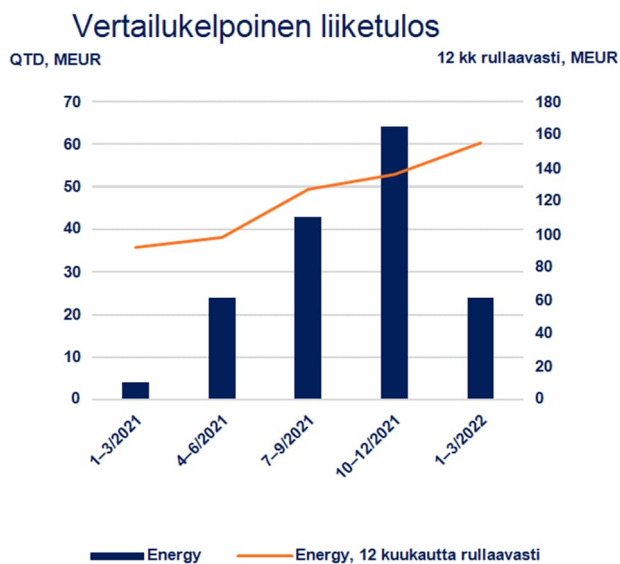
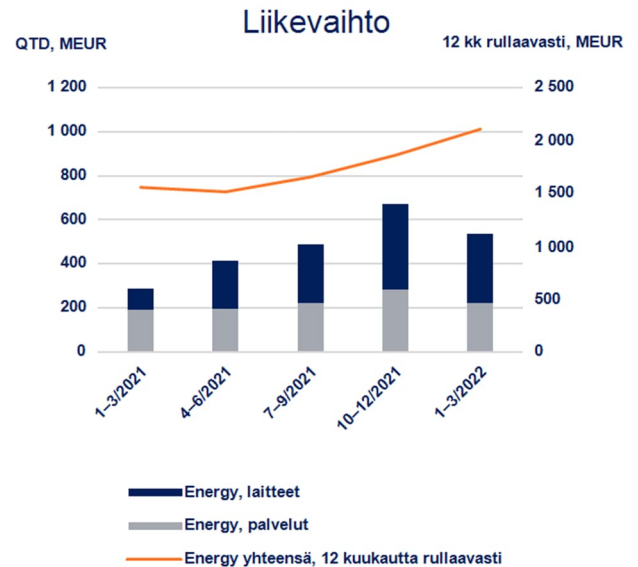
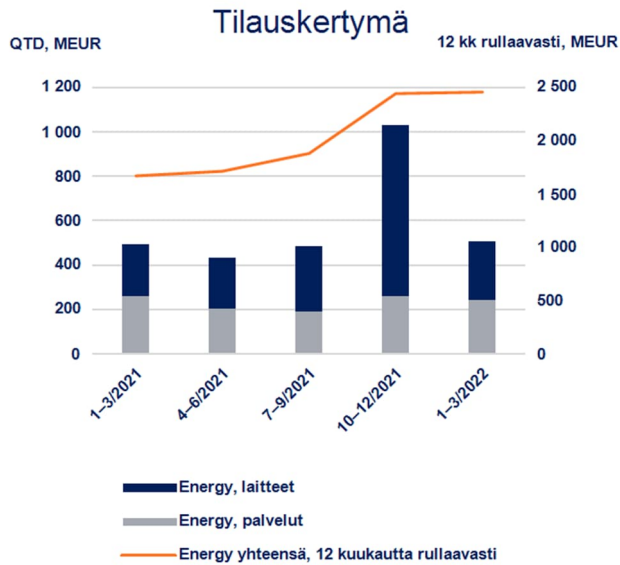
Avainluvut

MEUR	1–3/2022	1–3/2021	Muutos	2021
Tilaukertymä	507	493	3%	2 444
josta palvelut	242	261	-7%	916
Tilaukanta kauden lopussa	2 442	2 029	20%	2 393
Liikevaihto	535	288	86%	1 861
josta palvelut	221	191	15%	891
Tilauk-laskutussuhde	0,95	1,71		1,31
Liiketulos	20	4	349%	134
% liikevaihdosta	3,7	1,5		7,2
Vertailukelpoinen liiketulos	24	4	446%	136
% liikevaihdosta	4,5	1,5		7,3
Henkilöstö kauden lopussa	5 073	4 905	3%	4 980

Tilaukertymä Energy

	1–3/2022	1–3/2021	Muutos	2021
Kaasu, MW	326	157	107%	1 322
Öljy, MW	122	19	556%	80
Varastointi, MWh	260	806	-68%	3 053
Muut*, MW	-	-	-	-

*Sisältää biopolttoainevoimalaitokset ja aurinkoenergiailaitokset



Taloudellinen kehitys

Tilaukertymä tammi–maaliskuussa kasvoi 3% 507 miljoonaan euroon (493) edellisvuoden vertailukauteen nähden. Tilaus-laskutusuhde oli 0,95 (1,71). Palveluiden tilaukertymä laski 7% 242 miljoonaan euroon (261), johtuen merkittävästä vertailukaudella allekirjoitetusta konversioprojektista. Laitteiden tilaukertymä kasvoi 14% 265 miljoonaan euroon (232) kaikilta maantieteellisiltä alueilta saatujen moottoritilausten siivittämänä. Energian varastointiratkaisujen tilaukertymä laski johtuen raaka-aineiden hintojen rajusta noususta, mikä vaikutti suoraan akkumoduuleiden hinnoitteluun. Tämän vuoksi monet projektit kilpailutettiin uudelleen, ja investointipäätökset lykkääntyivät. Kauden lopun **tilauskanta** kasvoi 20% 2 442 miljoonaan euroon (2 029).

Liikevaihto tammi–maaliskuussa kasvoi 86% 535 miljoonaan euroon (288) edellisvuoden vertailukauteen nähden. Myyntivolyymit kasvoivat kaikilla tärkeimmillä alueilla: energian varastoinnissa, säätövoiman tuotannossa sekä palveluissa. Palveluiden liikevaihto kasvoi 15% 221 miljoonaan euroon (191) varaosien myynnin kasvun ja pitkäaikaisten palvelusopimusten tukemana. Laitteiden liikevaihto kasvoi 226% 314 miljoonaan euroon (96) energian varastointiratkaisujen toimitusten kasvun jatkuessa. **Vertailukelpoinen liiketulos** oli 24 miljoonaa euroa (4) eli 4,5% liikevaihdosta (1,5). Kannattavuutta paransi palvelumyöntivolyymien nousu, ja sitä rasittivat kustannusten nousu ja epäsuotuisampi liikevaihtojakauma laitteiden ja palveluiden kesken. Vertailukaudella kannattavuutta

rasittivat lisäksi perusteelliseen projektiriskiarvioon perustuvat noin 20 miljoonan euron nettovaraukset. Vertailukelpoisuuteen vaikuttaviin eriin sisältyi 4 miljoonaa euroa kuluja, jotka liittyivät Venäjän-toimintojen supistamista koskevan päätöksen johdosta tehtyyn alaskirjaukseen.

Muut liiketoiminnot: Wärtsilä Portfolio Business

Wärtsilä Portfolio Business koostuu useista liiketoimintayksiköistä, joita johdetaan itsenäisesti. Tavoitteena on nopeuttaa yksiköiden tuloksentekevyyden kasvua ja vapauttaa niiden koko potentiaali yritysmyyntien tai muiden strategisten vaihtoehtojen kautta. Portfolio Business kattaa veden- ja jätteenkäsittelyn sekä vesivoimaratkaisujen ja turbiinihuollon liiketoiminnan American Hydron.

Avainluvut

MEUR	1–3/2022	1–3/2021	Muutos	2021
Tilaukertymä	10	66	-85%	153
Tilaukanta kauden lopussa	132	297	-56%	142
Liikevaihto	18	33	-43%	121
Liiketulos	-3	-1	-203%	-9
% liikevaihdosta	-16,5	-3,1		-7,5
Vertailukelpoinen liiketulos	-1	1		2
% liikevaihdosta	-4,4	4,0		1,6
Henkilöstö kauden lopussa	433	732	-41%	482

Taloudellinen kehitys

Tilaukertymä tammi–maaliskuussa laski 85% 10 miljoonaan euroon (66) edellisvuoden vertailukauteen nähden tiettyjen liiketoimintayksiköiden myynneistä johtuen. Kauden lopun **tilaukanta** laski 56% 132 miljoonaan euroon (297) johtuen pääasiassa myytyjen liiketoimintayksiköiden tilaukantojen poistumisesta.

Liikevaihto tammi–maaliskuussa laski 43% 18 miljoonaan euroon (33) edellisvuoden vertailukauteen nähden tiettyjen liiketoimintayksiköiden myynneistä johtuen. **Vertailukelpoinen liiketulos** oli -1 miljoonaa euroa (1) eli -4,4% liikevaihdosta (4,0) tiettyjen liiketoimintayksiköiden myynneistä johtuen. Yritysmyynteistä johtuvia, vertailukelpoisuuteen vaikuttavia eriä kirjattiin 2 miljoonaa euroa.

Yritysmyyntit

Tammikuussa Wärtsilä sai päätökseen Tank Control Systems -liiketoimintansa myynnin tanskalaiselle Svanehøjille, joka suunnittelee ja valmistaa kaasualan erikoispumppuja. Tank Control Systems suunnittelee, valmistaa ja myy korkealuokkaisia mittausjärjestelmiä LNG-alusten, offshore-kaasuvarastojen sekä LNG-terminaalien kaasutankkeihin. Se on myös yksi alan johtavista turvallisuustuotteiden valmistajista maissa oleville LPG-varastoille sekä maanalaisille luolavarastoille. Liiketoiminnasta tuli osa Wärtsilää Total Automation -yrityksoston myötä vuonna 2006. Henkilöstöä on yhteensä noin 50 Britanniassa, Ranskassa ja Singaporessa. Liikevaihto vuonna 2020 oli 7,5 miljoonaa euroa.

Riskit ja liiketoiminnan epävarmuustekijät

Venäjän ja Ukrainan välisen sodan kärjistyminen vuoden ensimmäisellä neljänneksellä on aiheuttanut erilaisia kysyntään ja tarjontaan liittyviä riskejä sekä kasvanutta epävarmuutta. Tämä on vaikuttanut liiketoimintaan Venäjällä ja sen ulkopuolella, lisännyt inflaatiopaineita ja rajoittanut monien hyödykkeiden saatavuutta. Jo käytössä olevat ja mahdolliset uudet kauppapakotteet Venäjää vastaan sekä Venäjän vastapakotteet voivat vaikuttaa entisestään kaupan volyymeihin, reitteihin ja tonnistotarpeeseen. Asiakkaat voivat myös harkita investointejaan uudelleen, ja talouskasvu saattaa jäädä odotettua heikommaksi. Geopoliittisen ympäristön epävarmuus ja kauppapakotteiden ja -saattojen mahdollinen käyttöönotto muodostavat riskin yhtiön asiakassuhteille ja kansainväliselle liiketoiminnalle. Samalla geopoliittiset jännitteet vaikuttavat kyberturvallisuuteen ja päinvastoin. Datan käyttö lisääntyy merenkulussa ja laivanrakennuksessa sekä energiamarkkinoilla nopeasti, mikä tarkoittaa, että kyberuhkat voivat aiheuttaa erilaisia taloudellisia, operatiivisia tai maineeseen kohdistuvia vahinkoja liiketoiminnalle.

Koronapandemiasta aiheutuvat laitteiden ja palvelun kysyntään liittyvät riskit ovat hieman hellittäneet, mutta uudet koronasulut, etenkin Kiinassa, aiheuttavat yhä potentiaalisia riskejä. Liikkumisrajoitukset voivat vaikuttaa liiketoimintoihin, projektien toimitusaikatauluihin ja palveluliiketoiminnan harjoittamiseen. Maailmanlaajusten toimitusketjujen häiriöt ja koronapandemiaan liittyvät karanteenit ja henkilöstön sairauspoissaolot vaikuttavat tehtaiden toimintaan ja varaosien toimituksiin sekä lisäävät raaka-aineiden ja komponenttien hintoihin, saatavuuteen ja kuljetuskustannusten nousuun liittyviä riskejä.

Viranomaiset, rahoittajat ja loppuasiakkaat painostavat merenkulku- ja laivanrakennusalaa yhä voimakkaammin kohti hiilineutraaliutta. Tarkoituksenmukaisen tulevan teknologian kehitykseen ja käyttöönottoon liittyvät epävarmuustekijät voivat vaikuttaa varustamoiden ja laivayhtiöiden halukkuuteen investoida sekä uusiin että olemassa oleviin aluksiin. Samalla vaihtoehtoisten polttoaineiden rajallinen infrastruktuuri sekä sääntely-ympäristöön ja uuden teknologian käyttöönottoon liittyvät epävarmuudet voivat asettaa esteitä vihreälle siirtymälle.

Ihmisten rajalliset mahdollisuudet ja halu matkustaa, koronaviruksen tartuntamäärien uusi kasvu ja polttoainekustannusten voimakas nousu ovat merkittävä riski risteily- ja matkustajalauttayhtiöiden liiketoiminnan kannattavuudelle. Offshore-öljy- ja -kaasuteollisuudessa raakaöljyn pitkän aikavälin kysynnän kehitykseen liittyvä epävarmuus ja öljyn hintavaihtelut pakottavat isot öljy-yhtiöt arvioimaan uudelleen sekä investointejaan öljynetsintätoimintaan että operatiivisia kustannuksiaan. Lyhyemmällä aikavälillä korkeammat öljyn hinnat ja voimakkaampi keskittyminen energiahuoltovarmuuteen voivat lisätä investointeja. Muutokset investointien kohdentamisessa perinteiseen offshore-öljyn- ja kaasunetsintään ja -tuotantoon ja uusiutuvaan energiaan voivat rajoittaa porausyksiköiden ja tukialusten kysyntää. Öljyn hintavaihtelulla ja venäläisen rikkiöljyn polttoöljyn toimitusten mahdollisella vähenemisellä tai keskeytymisellä voi myös olla merkittävä vaikutus vähärikkisen ja rikkiöljyn polttoaineen väliseen hintaeroon. Pieni hintaero tai rikkiöljyn polttoaineen heikompi saatavuus tulevaisuudessa voivat vähentää rikkipesuri-investointeja.

Energiamarkkinoilla kaasun hintavaihtelulla ja hintojen nousulla on negatiivinen vaikutus kaasua käyttävän perusvoiman tuotannon kilpailukykyyn, mikä voi johtaa hiili- ja ydinvoimaloiden käyttötuntien kasvuun. Kohonneilla polttoainekustannuksilla voi olla vaikutusta projektien toteuttamiskelpoisuuteen ja asiakkaiden päätöksentekoon. Vaikutuksen arvioidaan kuitenkin olevan pienempi vähemmän käytettyyn säätövoimaan. Koronaviruspandemia, valuuttakurssien heilahtelut ja mahdolliset rahoitusta koskevat rajoitteet todennäköisesti lykkäävät uutta voimantuotantokapasiteettia koskevia sijoituspäätöksiä. Monet maat kamppailevat edelleen pandemian kanssa, mikä rajoittaa niiden mahdollisuuksia toteuttaa uusia infrastruktuurihankkeita, aiheuttaa häiriöitä maailmanlaajuisissa toimitusketjuissa ja mahdollisesti väliaikaisesti hidastaa energiamurrosta. Jo sovituihin ja ehdotettuihin elvytyspaketteihin, jotka tähtäävät uusiutuviin energianlähteisiin tehtävien investointien nopeuttamiseen, sisältyy edelleen epävarmuutta rahoituksen kohdistamisen periaatteista ja toteuttamisaikatauluista. Elvytystoimenpiteiden toteutuessa joustavien voimajärjestelmien tarve kuitenkin korostuu. Ilmastopoliittikan ja sääntelyn muutokset aiheuttavat epävarmuutta markkinoilla, sillä ne voivat vaikuttaa asiakkaiden teknologiavalintoihin. Vallitsevasta kilpailuympäristöstä johtuva hintapaine on edelleen riski. Lisäksi riskejä liittyy siihen, kuinka tehokkaasti ja nopeasti energian varastointiliiketoimintaa ja -resursseja pystytään skaalaamaan kasvavaan kysyntään vastaamiseksi.

Konserni on vastaajana eräissä oikeusjutuissa, jotka liittyvät sen normaaliin liiketoimintaan. Oikeusjutut koskevat muun muassa sopimus- ja muita vastuita, työsuhdeasioita, omaisuusvahinkoja sekä sääntelyasioita. Konserni saa ajoittain erisuuruisia ja vaihtelevassa määrin perusteltuja korvausvaatimuksia. Eräs saaduista vaatimuksista on erityisen suuri. Konsernin periaatteisiin kuuluu varausten tekeminen vaatimusten sekä oikeudenkäyntien ja

välivesmenettelyjen varalta silloin, kun epäsuotuisa lopputulos on todennäköinen ja kulujen suuruus voidaan kohtuullisella varmuudella arvioida.

Vuosikertomus sisältää perusteellisemmän kuvauksen Wärtsilän riskeistä ja riskienhallinnasta.

Osakkeet ja osakkeenomistajat

Wärtsilän osakkeita vaihdettiin Nasdaq Helsingissä tammi–maaliskuussa 125 554 371 kappaletta. Vaihdetujen osakkeiden arvo oli 1 308 miljoonaa euroa. Wärtsilän osakkeilla käydään kauppaa myös vaihtoehtoisilla kaupankäyntipaikoilla, kuten CBOE DXE:ssä, Turquoise:ssä ja BATS:ssä. Osakkeita vaihdettiin näillä vaihtoehtoisilla kaupankäyntipaikoilla yhteensä 50 478 464 kappaletta.

Osakkeet Nasdaq Helsingissä

31.3.2022	Ulkona olevien osakkeiden määrä	Omien osakkeiden määrä	Osakemäärä yhteensä	Osakevaihto 1–3/2022
WRT1V	590 023 390	1 700 000	591 723 390	125 554 371

1.1.2022-31.3.2022	Ylin	Alin	Keskikurssi*	Päätös
Osakekurssi	13,22	8,26	10,42	8,31

*Kaupankäyntimäärällä painotettu keskikurssi

	31.3.2022	31.3.2021
Markkina-arvo, MEUR	4 915	5 286
Ulkomaalaisomistus, %	51,9	51,7

Liputusilmoitukset

Wärtsilä sai tietoonsa tammi–maaliskuun aikana seuraavat omistajuudessa tapahtuneet muutokset:

Tapahtumapäivä	Osakkeenomistaja	Kynnys	Suora omistus, %	Kokonaisomistus, %
23.2.2022	BlackRock, Inc.	Alle 5%	Alle 5%	Alle 5%
22.2.2022	BlackRock, Inc.	Yli 5%	4,81	5,01

Varsinaisen yhtiökokouksen päätökset

Wärtsilän 3.3.2022 pidetty varsinainen yhtiökokous vahvisti tilinpäätöksen, käsitteli toimielinten palkitsemispolitiikan ja palkitsemisraportin 2021 sekä myönsi hallituksen jäsenille ja toimitusjohtajalle vastuuvapauden tilivuodelta 2021.

Yhtiökokous päätti hallituksen jäsenmääräksi kahdeksan. Hallituksen jäseniksi valittiin Karen Bomba, Karin Falk, Johan Forssell, Morten H. Engelstoft, Tom Johnstone, Risto Murto, Mats Rahmström ja Tiina Tuomela.

Tilintarkastajaksi vuodelle 2022 valittiin tilintarkastusyhteisö PricewaterhouseCoopers Oy.

Osingonjako

Yhtiökokous vahvisti hallituksen ehdotuksen, että osinkoa maksetaan kahdessa erässä yhteensä 0,24 euroa/osake. Osingon ensimmäinen erä 0,12 euroa/osake maksettiin 14.3.2022 ja toinen erä 0,12 euroa/osake ehdotetaan maksettavan 6.10.2022.

Hallituksen jäsenten palkkiot

Yhtiökokous vahvisti, että hallituksen jäsenille maksetaan seuraavat vuosipalkkiot:

- hallituksen puheenjohtajalle 200 000 euroa
- hallituksen varapuheenjohtajalle 105 000 euroa
- muille hallituksen jäsenille kullekin 80 000 euroa

Hallituksen vuosipalkkiosta noin 40% maksetaan Wärtsilän osakkeina ja loppuosa rahana. Yhtiö korvaa transaktiokulut sekä osakekauppoihin liittyvät varainsiirtoveron kustannukset.

Jokaiselle jäsenelle maksetaan lisäksi 750 euroa kustakin hallituksen kokouksesta, joissa nämä ovat olleet läsnä. Kokouksen puheenjohtajalle kokouspalkkio maksetaan kaksinkertaisena. Lisäksi tarkastusvaliokunnan puheenjohtajalle maksetaan 25 000 euron ja jäsenelle 10 000 euron kiinteä palkkio toimikaudelta ja henkilöstövaliokunnan puheenjohtajalle 10 000 euron ja jäsenelle 5 000 euron kiinteä palkkio toimikaudelta.

Valtuutus omien osakkeiden hankkimiseen

Hallitus valtuutettiin päättämään enintään 57 000 000 yhtiön oman osakkeen hankkimisesta. Hallitus voi valtuutuksen perusteella päättää omien osakkeiden hankkimisesta muutoinkin kuin osakkeenomistajien omistamien osakkeiden suhteessa. Hankkimisvaltuutus on voimassa seuraavan varsinaisen yhtiökokouksen päättymiseen asti, kuitenkin enintään 18 kuukautta yhtiökokouksen päätöksestä.

Osakeantivaltuutus

Hallitus valtuutettiin päättämään enintään 57 000 000 osakkeen suuruisesta osakeannista. Osakkeita voidaan laskea liikkeelle maksua vastaan tai maksutta. Osakkeita voidaan laskea liikkeelle suunnatulla annilla myös muutoin kuin siinä suhteessa, jossa osakkeenomistajalla on etuoikeus hankkia yhtiön omia osakkeita, jos siihen on yhtiön kannalta painava taloudellinen syy. Suunnatusta osakeannista voidaan päättää yhtiön pääomarakenteen kehittämiseksi tai yrityskauppojen tai liiketoimintajärjestelyjen rahoittamiseksi tai toteuttamiseksi. Lisäksi valtuutusta voidaan käyttää osana yhtiön kannustinjärjestelmiä enintään 10 000 000 osakkeeseen asti, mikä vastaa 1,69% yhtiön kaikista osakkeista. Hallituksen osakeantivaltuutus on voimassa 18 kuukautta yhtiökokouksen päätöksestä. Kannustinjärjestelmiä koskeva valtuutus on kuitenkin voimassa viisi vuotta yhtiökokouksen päätöksestä. Tämä valtuutus kumoaa varsinaisen yhtiökokouksen 4.3.2021 antaman valtuutuksen.

Hallituksen järjestäytyminen

Hallitus valitsi yhtiökokouksen jälkeen pitämässään järjestäytymiskokouksessa puheenjohtajaksi Tom Johnstone ja varapuheenjohtajaksi Risto Murron. Hallitus päätti perustaa tarkastus- ja henkilöstövaliokunnan. Hallitus valitsi keskuudestaan valiokuntiin seuraavat jäsenet:

Tarkastusvaliokunta: puheenjohtaja Tiina Tuomela, Risto Murto, Karen Bomba

Henkilöstövaliokunta: puheenjohtaja Tom Johnstone, Johan Forssell, Karin Falk

Wärtsilän osavuositarkastus tammi–maaliskuu 2022

Tämä osavuositarkastus on laadittu IAS 34 -standardin (Osavuositarkastukset) mukaisesti noudattaen samoja laadintaperiaatteita ja laskentamenetelmiä kuin vuoden 2021 tilinpäätöksessä lukuun ottamatta alla mainittuja IFRS-standardimuutoksia. Kaikki luvut on pyöristetty, joten yksittäisten lukujen summa voi poiketa esitetystä summasta.

Arvioiden käyttö

Tilinpäätöksen laatiminen IFRS:n mukaan edellyttää yrityksen johdolta harkintaan perustuvia ratkaisuja sekä arvioita ja oletuksia, jotka vaikuttavat taseen varoihin ja velkoihin sekä muihin tietoihin, kuten ehdollisten varojen ja velkojen raportointiin sekä tuottojen ja kulujen määriin. Vaikka nämä jatkuvan arvioinnin alla olevat harkintaan perustuvat ratkaisut ja arviot pohjautuvat johdon kokemukseen menneestä sekä parhaaseen näkemykseen nykyhetken tapahtumista ja tulevasta, lopputulemat saattavat erota arvioista.

Olenneisimpia Wärtsilän johdon harkintaan perustuvia arvioita ja oletuksia edellyttäviä eriä ovat esimerkiksi myyntituottojen tuloutus erityisesti pitkäaikaisten hankkeiden ja sopimusten osalta, arvonalentumistestaus, myyntisaamisten, sopimukseen perustuvien varojen sekä vaihto-omaisuuden arvostaminen, vuokrasopimusten vuokra-aikojen määrittely, eläke-etuusvelvoitteet, takuuvarausten ja oikeudenkäynteihin liittyvien varausten kirjaaminen sekä epävarmat veropositiot. Lisäksi myytävänä olevien omaisuuserien arvostaminen edellyttää harkintaa.

Venäjän ja Ukrainan välisen sodan aiheuttama talouden epävarmuus sekä sotaan liitännäiset poliittiset toimet ja pakotteet ovat johtaneet siihen, ettei Wärtsilä ole mahdollista jatkaa toimintaansa Venäjällä. Ottaen huomioon nykyisen toimintaympäristön, Wärtsilä on alentanut asiaan liittyvien omaisuuserien kirjanpitoarvoja. Arvon alentumisia on kirjattu Wärtsilä Voyagen liikearvoon ja muihin aineettomiin hyödykkeisiin liittyen, ja ne perustuvat johdon parhaaseen arvioon näistä aineettomista hyödykkeistä kerrytettävissä olevaan rahamäärään nykyisissä olosuhteissa. Lisätietoa arvonalentumistestauksesta on osiossa Aineettomat ja aineelliset hyödykkeet. Koska pakotteet estävät Wärtsilää harjoittamasta liiketoimintaa sekä Venäjällä että venäläisten asiakkaiden kanssa, kertyneiden projektikustannusten ja saatavien kirjanpitoarvoja on myös alennettu. Pakotejärjestelmän muutoksilla voi olla merkittäviä vaikutuksia näistä kerrytettävissä olevaan rahamäärään. Sodan aiheuttama kokonaisvaikutusta on vaikea ennustaa. Lisätietoja osiossa Venäjän ja Ukrainan välisen sodan vaikutukset.

COVID-19 -pandemian aiheuttama epävarmuus vaikuttaa yhä Wärtsilän markkinoihin ja toimintaan. COVID-19 -pandemian aiheuttaman tilanteen mahdollinen vaikutus jokaisen arvion merkittäviin tekijöihin on huomioitu, ja pandemian vaikutus taloudellisessa raportoinnissa käytettyihin arvioihin perustuu johdon parhaaseen harkintaan.

Omana pääomana maksettavat osakeperusteiset maksut

Wärtsilällä on pitkäaikaisia palkitsemisjärjestelmiä, jotka voidaan suorittaa osakkeina. Nämä ehdollisesti liikkeeseen laskettavat osakkeet lasketaan liikkeeseen, kun tietyt ennaltamääritellyt ehdot palkitsemisjärjestelmässä täyttyvät palkitsemisjärjestelmän ehtoissa asetetun aikaikkunan puitteissa. Jos suoritus tapahtuisi raportointipäivänä, siitä seuraisi 478 397 osakkeen liikkeeseenlasku. Näitä osakkeita pidetään potentiaalisina kantaosakkeina, joilla on laimentava vaikutus EPS:iin.

Ulkona olevien osakkeiden lukumäärän painotettu keskiarvo kauden aikana	590 023 390
Laimentavien potentiaalisten kantaosakkeiden lukumäärän painotettu keskiarvo kauden aikana	478 397
Laimennetun EPS:in laskennassa käytettävä ulkona olevien osakkeiden lukumäärän painotettu keskiarvo kauden aikana	590 501 787

Uudet ja muutetut IFRS-standardit

Konserni otti vuonna 2022 käyttöön seuraavat IASB:n julkaisemat muutetut standardit.

Muutokset standardiin IFRS 3 Liiketoimintojen yhdistäminen (sovellettava 1.1.2022 tai sen jälkeen alkavilla tilikausilla) päivittävät viittauksia vuoden 2018 käsitteelliseen viitekehykseen sekä lisäävät poikkeuksen IAS 37:n ja IFRIC 21:n mukaisesti taseeseen merkittäviin velkoihin ja ehdollisiin velkoihin. Lisäksi muutoksilla selvennetään miksei ehdollisia varoja saa kirjata hankinta-ajankohtana. Muutoksilla ei ole vaikutusta konsernitilinpäätökseen.

Muutokset standardiin IFRS 3 Liiketoimintojen yhdistäminen (sovellettava 1.1.2022 tai sen jälkeen alkavilla tilikausilla) päivittävät viittauksia vuoden 2018 käsitteelliseen viitekehykseen sekä lisäävät poikkeuksen IAS 37:n ja IFRIC 21:n mukaisesti taseeseen merkittäviin velkoihin ja ehdollisiin velkoihin. Lisäksi muutoksilla selvennetään miksei ehdollisia varoja saa kirjata hankinta-ajankohtana. Muutoksilla ei ole vaikutusta konsernitilinpäätökseen.

Muutokset standardiin IAS 37 Varaukset, ehdolliset velat ja ehdolliset varat (sovellettava 1.1.2022 tai sen jälkeen alkavilla tilikausilla) täsmentävät niitä kuluja, jotka yhteisön pitää huomioida arvioidessaan sopimuksen tappiollisuutta. Muutosten on tarkoitus tuoda selkeyttä ja apua standardin yhdenmukaiseen soveltamiseen, ja niissä käytetään välittömien kulujen lähestymistapaa. Tavaroiden tai palvelujen toimittamisesta tehtyyn sopimukseen välittömästi liittyvät kulut sisältävät sekä lisämenoja että kohdennettuja sopimustoimintaan välittömästi liittyviä kuluja. Sopimustoimintaan välittömästi liittyvien kulujen määrittely edellyttää harkintaa. Muutoksilla ei ole merkittävää vaikutusta konsernitilinpäätökseen.

Konserni ottaa vuonna 2023 tai myöhemmin käyttöön seuraavat IASB:n julkaisemat uudet ja muutetut standardit.

Muutoksilla* standardiin IAS 1 Tilinpäätöksen esittäminen (sovellettava 1.1.2023 tai sen jälkeen alkavilla tilikausilla) selvennetään velkojen luokittelua joko lyhytaikaisiksi tai pitkäaikaisiksi tilikauden lopussa olevien oikeuksien mukaan. Yhtiön odotuksilla tai tilinpäätöspäivän jälkeisillä tapahtumilla ei ole vaikutusta luokitteluun. Muutoksilla ei tule olemaan vaikutusta konsernitilinpäätökseen.

Muutoksia on tulossa standardiin IAS 1 Tilinpäätöksen esittäminen ja Practice Statement 2:een (sovellettava 1.1.2023 tai sen jälkeen alkavilla tilikausilla). Muutokset IAS 1:een edellyttävät yhteisön esittävän olennaiset laatimisperiaatteet merkittävien laatimisperiaatteiden sijaan. Muutokset IFRS Practice Statement 2:een sen sijaan antavat ohjeistusta esitettävien laatimisperiaatteiden olennaisuuden arviointiin. Muutoksilla ei odoteta olevan merkittävää vaikutusta konsernitilinpäätökseen.

Muutokset standardiin IAS 8 Tilinpäätöksen laatimisperiaatteet, kirjanpidollisten arvioiden muutokset ja virheet (sovellettava 1.1.2023 tai sen jälkeen alkavilla tilikausilla) selventävät sekä kirjanpidollisten arvioiden että niiden muutosten määritelmää. Kirjanpidolliset arviot ovat tilinpäätöksessä esitettyjä rahamääräisiä eriä, joiden arvostamiseen liittyy epävarmuutta. Lisäksi muutokset selventävät sitä, miten kirjanpidollisten arvioiden muutokset eroavat laatimisperiaatteiden muutoksista ja virheiden korjauksista. Muutoksilla ei tule olemaan vaikutusta konsernitilinpäätökseen.

Muutokset* standardiin IAS 12 Tuloverot (sovellettava 1.1.2023 tai sen jälkeen alkavilla tilikausilla) edellyttävät yhtiöiden kirjaavan vuokrien ja käytöstä poistamisesta johtuvien veloitteiden alkuperäisen kirjaamisen yhteydessä myös laskennallisia veroja, jos ne aiheuttavat yhtä suuret veronalaiset ja verotuksessa vähennyskelpoiset väliaikaiset erot. Muutoksilla ei odoteta olevan merkittävää vaikutusta konsernitilinpäätökseen.

IFRS 17 Vakuutus sopimukset (sovellettava 1.1.2023 tai sen jälkeen alkavilla tilikausilla) koskee kaikentyyppisiä vakuutus sopimuksia (ensivakuutukset ja jälleenvakuutus) riippumatta vakuutuksenantajan tyyppistä sekä tiettyjä takuita ja rahoitusinstrumentteja, joissa on harkinnanvaraisia osallistumisominaisuuksia. Yleisenä tavoitteena on yhdenmukaistaa vakuutus sopimusten kirjanpitokäsittelyä. Muutoksilla ei odoteta olevan merkittävää vaikutusta konsernitilinpäätökseen.

* Kyseistä säännöstä ei ole hyväksytty sovellettavaksi EU:ssa 31.3.2022.

Tätä osavuositarkastusta ei ole tilintarkastettu.

Lyhennetty tuloslaskelma

MEUR	1–3/2022	1–3/2021	2021
Liikevaihto	1 231	946	4 778
Liiketoiminnan muut tuotot	12	12	85
Kulut	-1 268	-882	-4 388
Tuotot nettopositivoiden suojista		-2	-2
Poistot ja arvonalentumiset	-122	-39	-162
Osuus osakkuus- ja yhteisyritysten tuloksista		1	3
Liiketulos	-147	36	314
Rahoitustuotot ja -kulut		-1	-18
Tulos ennen veroja	-147	35	296
Tuloverot	5	-11	-103
Raportointikauden tulos	-142	24	193
Jakautuminen:			
emoyhtiön osakkeenomistajat	-143	24	194
määräysvallattomat omistajat	1		
	-142	24	193
Emoyhtiön osakkeenomistajille kuuluva osakekohtainen tulos:			
Tulos/osake (EPS), laimentamaton, euroa	-0,24	0,04	0,33
Tulos/osake (EPS), laimennettu, euroa	-0,24	-	0,33

Laaja tuloslaskelma

MEUR	1–3/2022	1–3/2021	2021
Raportointikauden tulos	-142	24	193
Muut laajan tuloksen erät verojen jälkeen:			
Erät, joita ei siirretä tulosvaikutteisiksi			
Etuuspohjaisen nettovelan uudelleenmäärittämisestä johtuvat erät		-1	10
Verot eristä, joita ei siirretä tulosvaikutteisiksi			-2
Erät, joita ei siirretä tulosvaikutteisiksi, yhteensä		-1	9
Erät, jotka saatetaan myöhemmin siirtää tulosvaikutteisiksi			
Muuntoerot			
emoyhtiön osakkeenomistajille kuuluva osuus	10	43	72
määräysvallattomien omistajien osuus			-1
Osakkuus- ja yhteisyritysten osuus laajasta tuloksesta	1	1	3
Rahavirran suojaukset	13	8	-9
Verot eristä, jotka saatetaan myöhemmin siirtää tulosvaikutteisiksi	-3	-2	
Erät, jotka saatetaan myöhemmin siirtää tulosvaikutteisiksi, yhteensä	22	50	65
Raportointikauden muut laajan tuloksen erät verojen jälkeen	22	49	73
Raportointikauden laaja tulos yhteensä	-120	73	267
Laajan tuloksen jakautuminen:			
emoyhtiön osakkeenomistajat	-120	73	268
määräysvallattomat omistajat			-1
	-120	73	267

Lyhennetty tase

MEUR	31.3.2022	31.3.2021	31.12.2021
Pitkäaikaiset varat			
Aineettomat hyödykkeet	1 703	1 756	1 776
Aineelliset hyödykkeet	316	287	312
Käyttöoikeusomaisuuserät	249	168	192
Osuudet osakkuus- ja yhteisyrityksissä	28	25	27
Muut sijoitukset	18	19	18
Laskennalliset verosaamiset	185	197	167
Muut saamiset	50	31	48
Pitkäaikaiset varat yhteensä	2 549	2 483	2 539
Lyhytaikaiset varat			
Vaihto-omaisuus	1 210	1 277	1 185
Muut saamiset	1 873	1 579	1 833
Rahavarat	700	875	964
Lyhytaikaiset varat yhteensä	3 783	3 730	3 982
Myytävänä olevat omaisuuserät	1	84	2
Varat yhteensä	6 333	6 297	6 523
Oma pääoma			
Osakepääoma	336	336	336
Muu oma pääoma	1 717	1 798	1 979
Emoyhtiön omistajille kuuluva oma pääoma	2 054	2 134	2 315
Määräysvallattomien omistajien osuus	9	11	8
Oma pääoma yhteensä	2 062	2 145	2 323
Pitkäaikaiset velat			
Vuokrasopimusvelat	212	131	157
Muut korolliset velat	609	960	694
Laskennalliset verovelat	61	78	65
Muut velat	262	235	236
Pitkäaikaiset velat yhteensä	1 143	1 404	1 153
Lyhytaikaiset velat			
Vuokrasopimusvelat	43	40	39
Muut korolliset velat	118	176	82
Muut velat	2 966	2 474	2 925
Lyhytaikaiset velat yhteensä	3 127	2 691	3 047
Velat yhteensä	4 271	4 095	4 199
Myytävänä oleviin omaisuuseriin liittyvät velat		58	
Oma pääoma ja velat yhteensä	6 333	6 297	6 523

Lyhennetty rahavirtalaskelma

MEUR	1–3/2022	1–3/2021	2021
Liiketoiminnan rahavirta:			
Raportointikauden tulos	-142	24	193
Oikaisut:			
poistot ja arvonalentumiset	122	39	162
rahoitustuotot ja -kulut		1	18
aineettomien ja aineellisten hyödykkeiden myyntivoitot ja -tappiot ja muut oikaisut	2		
osuus osakkuus- ja yhteisyritysten tuloksista		-1	-3
tuloverot	-5	11	103
muut oikaisut, joilla ei ole rahavirtavaikutusta	97	2	6
Liiketoiminnan rahavirta ennen käyttö pääoman muutosta	74	77	478
Käyttöpääoman muutos	-169	26	363
Liiketoiminnan rahavirta ennen rahoituseriä ja veroja	-95	103	841
Rahoituserät ja verot	-27	-36	-111
Liiketoiminnan rahavirta	-122	67	731
Investointien rahavirta:			
Investoinnit osakkeisiin ja yrityshankinnat	-1		-1
Nettoinvestoinnit aineellisiin ja aineettomiin hyödykkeisiin	-34	-29	-137
Tytär- ja osakkuusyhtiöosakkeiden ja muiden sijoitusten myynnit			10
Investointien rahavirta	-34	-29	-128
Rahoituksen rahavirta:			
Omien osakkeiden takaisinosto			-18
Pitkäaikaisten lainojen takaisinmaksut ja muut muutokset	-50	-38	-433
Lyhytaikaisten lainojen muutos ja muut muutokset	-2	-1	-8
Maksetut osingot	-59	-51	-121
Rahoituksen rahavirta	-111	-90	-580
Rahavarojen muutos, lisäys (+)/vähennys (-)	-267	-52	22
Rahavarat raportointikauden alussa*	964	932	932
Valuuttakurssien muutosten vaikutus	3	6	10
Rahavarat raportointikauden lopussa*	700	886	964

* Rahavarat sisältävät myytävänä oleviin omaisuuseriin liittyvät rahavarat.

Laskelma oman pääoman muutoksista

MEUR	Emoyhtiön omistajille kuuluva oma pääoma						Määräys-	Oma
	Osake- pääoma	Ylikurssi- rahasto	Muunto- erot	Arvon- muutos- rahasto	Etuuspo- haisen net- tovelan uu- delleen- määrittä- misestä johtuvat erät	Kertyneet voitto- varat	omistajien osuus	pääoma yhteensä
Oma pääoma 1.1.2022	336	61	-122	-18	-36	2 094	8	2 323
Raportointikauden laaja tulos yhteensä			11	11		-143	1	-120
Liiketoimet emoyhtiön osakkeenomistajien ja määräysvallattomien omistajien kanssa								
Maksetut osingot						-142	-1	-142
Osakeperusteiset maksut						2		2
Oma pääoma 31.3.2022	336	61	-111	-7	-36	1 811	9	2 062

MEUR	Emoyhtiön omistajille kuuluva oma pääoma						Määräys-	Oma
	Osake- pääoma	Ylikurssi- rahasto	Muunto- erot	Arvon- muutos- rahasto	Etuuspo- haisen net- tovelan uu- delleen- määrittä- misestä johtuvat erät	Kertyneet voitto- varat	omistajien osuus	pääoma yhteensä
Oma pääoma 1.1.2021	336	61	-197	-9	-45	2 030	11	2 188
Raportointikauden laaja tulos yhteensä			45	5	-1	24		73
Muut muutokset						2		2
Maksetut osingot						-118		-118
Oma pääoma 31.3.2021	336	61	-152	-4	-45	1 938	11	2 145

Segmentti-informaatio

Wärtsilän raportoitavat segmentit ovat Wärtsilä Marine Power, Wärtsilä Marine Systems, Wärtsilä Voyage ja Wärtsilä Energy. Lisäksi Wärtsilä Portfolio Business raportoidaan muina liiketoimintoina.

Portfolio Business sisälsi säiliönohjausjärjestelmät-liiketoimintayksikön, kunnes se myytiin 14.1.2022.

MEUR	1–3/2022	1–3/2021	2021
Liikevaihto			
Marine Power	455	426	1 863
Marine Systems	163	142	654
Voyage	60	59	279
Energy	535	288	1 861
Portfolio Business	18	33	121
Yhteensä	1 231	946	4 778
Poistot ja arvonalentumiset			
Marine Power	-19	-19	-73
Marine Systems	-5	-5	-20
Voyage	-89	-6	-23
Energy	-8	-7	-31
Portfolio Business	-1	-3	-14
Yhteensä	-122	-39	-162
Osuus osakkuus- ja yhteisyritysten tuloksista			
Marine Power		1	3
Yhteensä		1	3
Liiketulos			
Marine Power	-35	39	180
Marine Systems	5	7	47
Voyage	-134	-14	-39
Energy	20	4	134
Portfolio Business	-3	-1	-9
Yhteensä	-147	36	314
Liiketulos prosentteina liikevaihdosta (%)			
Marine Power	-7,6	9,3	9,7
Marine Systems	3,3	5,3	7,2
Voyage	-223,8	-23,8	-14,1
Energy	3,7	1,5	7,2
Portfolio Business	-16,5	-3,1	-7,5
Yhteensä	-11,9	3,8	6,6

Vertailukelpoinen liiketulos			
Marine Power	44	40	195
Marine Systems	12	8	52
Voyage	-14	-12	-28
Energy	24	4	136
Portfolio Business	-1	1	2
Yhteensä	65	41	357
Vertailukelpoinen liiketulos prosentteina liikevaihdosta (%)			
Marine Power	9,7	9,3	10,5
Marine Systems	7,6	5,5	7,9
Voyage	-24,1	-21,3	-9,9
Energy	4,5	1,5	7,3
Portfolio Business	-4,4	4,0	1,6
Yhteensä	5,3	4,3	7,5

Liikevaihdon maantieteellinen jakauma

MEUR	1–3/2022	1–3/2021	2021
Eurooppa	423	317	1 591
Aasia	311	312	1 464
Amerikka	376	229	1 286
Muut	121	88	437
Yhteensä	1 231	946	4 778

Palveluiden liikevaihto

MEUR	1–3/2022	1–3/2021	2021
Liikevaihto			
Marine Power, palvelut*	314	274	1 201
Marine Systems, palvelut*	59	38	204
Voyage, palvelut	25	20	105
Energy, palvelut	221	191	891
Portfolio Business, palvelut	14	16	67
Yhteensä	631	540	2 467

* Vertailuluvut on oikaistu vastaamaan muutosta liikevaihdon luokittelussa laitteiden ja palveluiden välillä.

Tuloksen määreet ja vertailukelpoisuuteen vaikuttavat erät

MEUR	1–3/2022	1–3/2021	2021
Vertailukelpoinen oikaistu EBITA	72	49	388
Hankintamenojen allokointeihin liittyvät poistot	-7	-8	-31
Vertailukelpoinen liiketulos	65	41	357
Vertailukelpoisuuteen vaikuttavat erät:			
Henkilöstön vähentämiseen liittyvät kulut			-14
Arvon alentumiset ja alaskirjaukset	-180	-2	-10
Voitot ja tappiot yritysmyyneistä	-2		-1
Muut kulut	-30	-2	-18
Vertailukelpoisuuteen vaikuttavat erät yhteensä	-212	-4	-43
Liiketulos	-147	36	314

Venäjän ja Ukrainan välisen sodan vaikutukset

Venäjän hyökättyä Ukrainaan Wärtsilä keskeytti kaikki toimitukset, myynnit, tilaukset ja tarjoukset Venjälle. Wärtsilä noudattaa kaikkia liiketoimintaansa koskevia pakotteita. Nykytilanteessa Wärtsilän ei ole mahdollista jatkaa toimintaansa Venäjällä, minkä vuoksi sitä mukautetaan paikalliset määräykset huomioiden.

Näiden toimien seurauksena Wärtsilä on alentanut ensimmäisen vuosineljänneksen aikana kirjanpitoarvoja noin 200 miljoonan euron edestä. Voyage-liiketoiminnan liikearvoon ja muihin aineettomiin hyödykkeisiin liittyy noin 75 miljoonan euron arvon alentumiset, Venäjällä sijaitseviin omaisuuseriin liittyy noin 50 miljoonan euron kirjanpitoarvojen alentamiset sekä sanktioiden kohteena oleviin projekteihin ja saataviin liittyy noin 75 miljoonan euron kirjanpitoarvojen alentamiset. Kirjanpitoarvojen alentamiset on kirjattu tuloslaskelmalla kuluihin sekä poistoihin ja arvonalentumisiin. Vertailukelpoiseen liiketulokseen kirjanpitoarvojen alentamisella ei ole vaikutusta, koska niitä käsitellään vertailukelpoisuuteen vaikuttavina erinä.

Yritysmyyntit

14.1.2022 Wärtsilä myi säiliönohjausjärjestelmät-liiketoimintayksikön tanskalaiselle Svanehøj'lle, joka suunnittelee ja valmistaa kaasualan erikoispumppuja. Yritysmyyntistä ilmoitettiin syyskuussa 2021.

Säiliönohjausjärjestelmät suunnittelee, valmistaa ja myy korkealuokkaisia mittausjärjestelmiä LNG-alusten, offshore-kaasuvarastojen sekä LNGterminaalien kaasutankkeihin. Säiliönohjausjärjestelmät on myös yksi alan johtavista turvallisuustuotteiden valmistajista maissa oleville LPG-varastoille sekä maanalaisille luolavarastoille. Myynnin vaikutus raportointikauden tulokseen ei ole merkittävä.

Säiliönohjausjärjestelmät-liiketoimintayksikkö kuului Portfolio Businessiin.

Myytävänä olevat omaisuuserät

Wärtsilä on luokitellut Delivery Centre Santanderin myytävänä oleviksi omaisuuseriksi vuoden 2021 toisesta neljänneksestä alkaen. Delivery Centre Santanderin myynti Javier Cavada Corporación Cantabrialle julkaistiin toukokuussa 2021. Myynti odotetaan saatavan päätökseen vuoden 2022 toisella vuosineljänneksellä. Delivery Centre Santander kuuluu Marine Poweriin.

Myytävänä olevat omaisuuserät on arvostettu kirjanpitoarvoon tai käypään arvoon, kumpi näistä on alempi.

Myyntitulojen jaottelu

Asiakassopimuksista johtuvia myyntituloja kirjataan sekä ajan kuluessa että yhtenä ajankohtana seuraaviin tulotyyppeihin jaoteltuna.

Liiketoimintatuloja ja suoritevelvoitteiden täyttämisen ajankohta

MEUR	1–3/2022	1–3/2021	2021
Yhtenä ajankohtana			
Tuotteet	328	276	1 165
Tuotteet ja palvelut	126	113	535
Projektit	199	256	1 332
Yhteensä	653	645	3 032
Ajan kuluessa			
Projektit	438	200	1 252
Pitkäaikaiset sopimukset	141	102	494
Yhteensä	579	302	1 746
Yhteensä	1 231	946	4 778

Tuotemyynnit koostuvat varaosien ja standardilaitteistojen myynneistä, joista tuotot kirjataan sillä hetkellä, kun tuotteiden hallinta luovutetaan asiakkaalle, yleensä tavaroiden toimittamisen yhteydessä.

Tuotteet ja palvelut -tyyppiset tulot liittyvät lyhytaikaisiin palvelusuorituksiin, joihin sisältyy palvelun ja laitteiden yhdistelmän toimittaminen. Tuotto kirjataan sillä hetkellä, kun palvelu suoritetaan.

Projekteja on sekä lyhyt- että pitkäaikaisia. Sopimusehdoista ja sopimuksen kestosta riippuen tuloutus tapahtuu joko ajan kuluessa tai yhtenä ajankohtana. Laajamittaisissa, insinööritekniikkaa vaativissa järjestelmä- tai laitetöissä, kuten voimaloissa ja kaasuratkaisujen toimitussopimuksissa, tuloutus tapahtuu ajan kuluessa. Räätelöidyt laitetöitä tuloutetaan yhtenä ajankohtana kun määräysvalta siirtyy asiakkaalle, yleensä toimituksen yhteydessä. Palvelutoimintaan liittyvistä projekteista, kuten modernisointi- ja parannusprojekteista, myyntituloja kirjataan ajan kuluessa.

Pitkäaikaiset sopimukset sisältävät pitkäaikaiset käyttö- ja huoltosopimukset, jotka tuloutetaan ajan kuluessa.

Aineettomat ja aineelliset hyödykkeet

MEUR	1–3/2022	1–3/2021	2021
Aineettomat hyödykkeet			
Kirjanpitoarvo 1.1.	1 776	1 716	1 716
Valuuttakurssimuutokset	5	39	54
Lisäykset	17	14	62
Poistot ja arvonalentumiset	-94	-13	-53
Vähennykset ja uudelleenryhmittelyt		1	-4
Kirjanpitoarvo raportointikauden lopussa	1 703	1 756	1 776
Aineelliset hyödykkeet			
Kirjanpitoarvo 1.1.	312	282	282
Valuuttakurssimuutokset	1	2	4
Lisäykset	17	16	82
Poistot ja arvonalentumiset	-15	-13	-51
Vähennykset ja uudelleenryhmittelyt			-5
Kirjanpitoarvo raportointikauden lopussa	316	287	312

Ylimääräinen arvonalentumistestaus rahavirtaa tuottavalle yksikölle Voyage

Venäjän ja Ukrainan välisen sodan aiheuttama epävarmuus nykyiseen toimintaympäristöön on johtanut siihen, että Wärtsilä on tehnyt ylimääräisen arvonalentumistestauksen rahavirtaa tuottavalle yksikölle (RTY) Voyage. RTY:stä kerrytettävissä oleva rahamäärä perustui neljän vuoden ennakoituihin rahavirtoihin. Neljän vuoden ennustejakson jälkeen saatavat rahavirrat laskettiin käyttäen loppuarvomenetelmää. Poikkeuksellisen vaihtelevista olosuhteista johtuen laskelmissa käytettiin eri skenaarioiden painotettua keskiarvoa. Ylimääräisen arvonalentumistestauksen seurauksena tuloslaskelmaan on kirjattu 73 miljoonan euron arvonalentumistappio liittyen liikearvoon ja muihin aineettomiin hyödykkeisiin.

Vuokrasopimukset

MEUR	1–3/2022	1–3/2021	2021
Maa-alueet ja rakennukset, käyttöoikeusomaisuuserät			
Kirjanpitoarvo 1.1.	181	151	151
Valuuttakurssimuutokset		2	3
Yrityshankinnat ja -myynnit			-1
Lisäykset	67	14	75
Poistot ja arvonalentumiset	-11	-10	-41
Vähennykset ja uudelleenryhmittelyt		-1	-6
Kirjanpitoarvo raportointikauden lopussa	238	156	181
Koneet ja kalusto, käyttöoikeusomaisuuserät			
Kirjanpitoarvo 1.1.	11	11	11
Lisäykset	2	2	7

Poistot ja arvonalentumiset	-2	-2	-6
Kirjanpitoarvo raportointikauden lopussa	11	11	11
Vuokrasopimusvelat			
Kirjanpitoarvo 1.1.	197	166	166
Valuuttakurssimuutokset		2	3
Lisäykset	69	16	82
Maksut	-11	-11	-47
Muut oikaisut		-2	-8
Kirjanpitoarvo raportointikauden lopussa	255	171	197

MEUR	1-3/2022	1-3/2021	2021
Tuloslaskelmaan kirjatut määrät			
Poistot ja arvonalentumiset	-12	-11	-47
Korkokulut	-1	-1	-4
Kulut - lyhytaikaiset vuokrasopimukset	-7	-7	-28
Kulut - arvoltaan vähäisiä omaisuuseriä koskevat vuokrasopimukset	-1	-1	-5
Muuttuvat vuokratulot	-1	-2	-5

Bruttoinvestoinnit

MEUR	1-3/2022	1-3/2021	2021
Osakkeet ja yrityshankinnat	1		1
Aineettomat ja aineelliset hyödykkeet	34	29	142
Yhteensä	35	29	143

Korolliset nettovelat

MEUR	1-3/2022	1-3/2021	2021
Pitkäaikaiset vuokrasopimusvelat	212	131	157
Muut pitkäaikaiset korolliset velat	609	960	694
Lyhytaikaiset vuokrasopimusvelat	43	40	39
Muut lyhytaikaiset korolliset velat	118	176	82
Korolliset velat yhteensä	982	1 307	973
Korolliset saamiset	-5	-2	-5
Rahavarat	-700	-875	-964
Myytävänä oleviin omaisuuseriin liittyvät rahavarat		-12	
Korolliset saamiset yhteensä	-706	-888	-969
Korolliset nettovelat yhteensä	276	419	4

Tunnuslukuja

	1–3/2022	1–3/2021	2021
Tulos/osake (EPS), laimentamaton, euroa	-0,24	0,04	0,33
Tulos/osake (EPS), laimennettu, euroa	-0,24	-	0,33
Oma pääoma/osake, euroa	3,48	3,60	3,92
Omavaraisuusaste, %	35,3	37,0	38,6
Nettovelkaantumisaste	0,14	0,20	0,00
Sijoitetun pääoman tuotto (ROI), %	4,6	6,9	9,7
Oman pääoman tuotto (ROE), %	1,3	6,2	8,6

Tunnusluvut sisältävät myytävänä oleviin omaisuuseriin liittyvät varat ja velat.

Henkilöstö

	1–3/2022	1–3/2021	2021
Keskimäärin	17 303	17 751	17 461
Raportointikauden lopussa	17 351	17 742	17 305

Vastuositoumukset

MEUR	1–3/2022	1–3/2021	2021
Kiinteistökiinnitykset	10	10	10
Yrityskiinnitykset ja muut sitoumukset ja vakuudet	8	17	7
Yhteensä	18	27	17
Takaukset ja vastuositoumukset			
samaa konserniin kuuluvien yritysten puolesta	992	944	1 065
Vuokrasopimusvelkojen nimellisarvot			
Velat vuokrasopimuksista, joissa kohdeomaisuuserän arvo on vähäinen	9	7	11
Velat lyhytaikaisista vuokrasopimuksista	3	4	4
Vielä alkamattomat vuokrasopimukset, joihin Wärtsilä on sitoutunut	1	179	120
Jäännösarvotakuu	90		30
Yhteensä	1 094	1 134	1 231

Johdannaisten nimellisarvo

MEUR	Kokonais määrä	josta suljettu
Valuuttatermiinit	2	1
Yhteensä	2	1

Lisäksi konsernilla oli kuparifutuuksia 1 003 tonnia.

Käyvät arvot

Arvostus käypään arvoon raportointikauden lopussa:

MEUR	Tase-erien kirjanpito- arvot	Käypä arvo
Rahoitusvarat		
Muut sijoitukset (taso 3)	18	18
Korolliset sijoitukset, pitkäaikaiset (taso 2)	5	5
Muut saamiset, pitkäaikaiset (taso 2)	2	2
Johdannaiset (taso 2)	29	29
Rahoitusvelat		
Korolliset velat, pitkäaikaiset (taso 2)	821	818
Johdannaiset (taso 2)	26	26

Kvartaalitunnuslukuja

MEUR	1–3/ 2022	10–12/ 2021	7–9/ 2021	4–6/ 2021	1–3/ 2021	10–12/ 2020	7–9/ 2020	4–6/ 2020	1–3/ 2020
Tilaukertymä									
Marine Power*	599	659	443	463	446	440	410	391	496
Marine Systems*	198	308	191	183	153	133	174	119	113
Voyage*	66	93	53	60	86	55	44	56	107
Energy*	507	1 031	486	433	493	469	319	390	475
Portfolio Business*	10	59	14	14	66	21	34	55	57
Yhteensä	1 380	2 150	1 186	1 154	1 244	1 118	981	1 011	1 247
Tilaukanta raportointikauden lopussa									
Marine Power*	2 151	1 994	1 930	1 860	1 882	1 839	1 908	1 913	1 967
Marine Systems*	1 089	1 042	944	912	887	857	872	902	1 051
Voyage*	293	288	280	295	305	275	289	305	304
Energy*	2 442	2 393	2 056	2 035	2 029	1 830	1 865	1 939	2 087
Portfolio Business*	132	142	115	135	297	257	331	341	336
Yhteensä	6 107	5 859	5 325	5 238	5 399	5 057	5 265	5 401	5 745
Liikevaihto									
Marine Power*	455	589	382	466	426	489	382	420	457
Marine Systems*	163	221	142	150	142	167	169	238	234
Voyage*	60	84	68	68	59	68	54	56	69
Energy*	535	670	487	416	288	465	347	457	351
Portfolio Business*	18	32	25	31	33	30	43	48	59
Yhteensä	1 231	1 597	1 103	1 131	946	1 220	995	1 220	1 170

Osuus osakkuus- ja yhteisyritysten tuloksista		1	1	1	1			1	1
Vertailukelpoinen oikaistu EBITA	72	165	95	79	49	111	69	63	65
prosentteina liikevaihdosta	5,9	10,4	8,6	7,0	5,1	9,1	7,0	5,2	5,6
Poistot ja arvonalentumiset	-122	-40	-41	-42	-39	-49	-47	-38	-39
hankintamenojen allokointeihin liittyvät poistot	-7	-8	-8	-8	-8	-8	-8	-8	-9
Vertailukelpoinen liiketulos	65	158	87	71	41	103	61	55	56
prosentteina liikevaihdosta	5,3	9,9	7,9	6,3	4,3	8,4	6,1	4,5	4,8
Vertailukelpoisuuteen vaikuttavat erät yhteensä	-212	-14	-12	-14	-4	-13	-18	-6	-4
Liiketulos	-147	144	75	58	36	90	43	49	52
prosentteina liikevaihdosta	-11,9	9,0	6,8	5,1	3,8	7,4	4,3	4,0	4,5
Rahoitustuotot ja -kulut		-10	-1	-5	-1	-12	-9	-13	-9
Tulos ennen veroja	-147	134	74	53	35	78	34	36	43
Tuloverot	5	-49	-25	-18	-11	-23	-9	-12	-14
Raportointikauden tulos	-142	85	50	35	24	55	25	23	29
Tulos/osake (EPS), laimentamaton, euroa	-0,24	0,14	0,08	0,06	0,04	0,10	0,04	0,04	0,05
Tulos/osake (EPS), laimennettu, euroa	-0,24	0,14	0,08	0,06	-	-	-	-	-
Bruttoinvestoinnit	35	45	35	34	29	38	25	27	27
osakkeet ja yrityshankinnat	1	1				1	1		
Liiketoiminnan rahavirta	-122	370	49	245	67	274	114	252	42
Nettokäyttöpääoma (WCAP) raportointikauden lopussa	-18	-100	107	73	243	257	431	492	660
Henkilöstö raportointikauden lopussa									
Marine Power*	8 261	8 224	8 157	8 131	8 317	8 355	8 412	8 674	8 934
Marine Systems*	1 862	1 894	1 891	1 882	1 864	1 897	1 891	1 846	1 862
Voyage*	1 722	1 725	1 799	1 865	1 925	1 915	1 946	1 917	1 939
Energy*	5 073	4 980	4 975	4 953	4 905	4 888	4 837	4 799	4 819
Portfolio Business*	433	482	481	555	732	737	1 097	1 098	1 088
Yhteensä	17 351	17 305	17 303	17 386	17 742	17 792	18 183	18 334	18 642

* Vertailukauden 1–3/2020 segmenttiluvut on oikaistu vastaamaan nykyistä organisaatorakennetta.

Tunnuslukujen laskentakaavat

Liiketulos

liikevaihto + liiketoiminnan muut tuotot – kulut – poistot ja arvonalentumiset +/- osuus osakkuus- ja yhteisyritysten tuloksista

Tulos/osake (EPS), laimentamaton

emoyhtiön osakkeenomistajille kuuluva raportointikauden tulos

ulkona olevien osakkeiden lukumäärä keskimäärin raportointikauden aikana

Tulos/osake (EPS), laimennettu

emoyhtiön osakkeenomistajille kuuluva raportointikauden tulos

ulkona olevien osakkeiden lukumäärä keskimäärin raportointikauden aikana + laimennusvaikutteisten potentiaalisten kantaosakkeiden lukumäärä

Vertailukelpoisuuteen vaikuttavat erät

Tietyt tuotot ja kulut esitetään vertailukelpoisuuteen vaikuttavina erinä kun niillä on merkittävä vaikutus konsernin tuloslaskelmaan. Vertailukelpoisuuteen vaikuttavat erät muodostuvat uudelleenjärjestelyistä johtuvista tuotoista ja kuluista, jotka tähtäävät konsernin toiminnan kapasiteetin sopeuttamiseen. Niihin voi sisältyä myös muita tavanomaisen liiketoiminnan ulkopuolella syntyneitä tuottoja ja kuluja, kuten arvonalentumisia, yrityshankintaan liittyviä kustannuksia, kolmansien osapuolten oikeudenkäynteihin liittyviä kirjattuja suorituksia tai aikaisemmin lopetettuihin liiketoimintoihin liittyviä ennakoimattomia veloitteita.

Vertailukelpoinen liike-tulos

liike-tulos – vertailukelpoisuuteen vaikuttavat erät

Vertailukelpoinen oikaistu EBITA

liike-tulos – vertailukelpoisuuteen vaikuttavat erät – hankintamenojen allokointeihin liittyvät poistot

Bruttoinvestoinnit

sijoitukset osakkeisiin ja yrityshankintoihin + sijoitukset aineettomiin ja aineellisiin hyödykkeisiin

Korolliset nettovelat

pitkä- ja lyhytaikaiset vuokrasopimusvelat + pitkä- ja lyhytaikaiset muut korolliset velat – korolliset saamiset – rahavarat

Oma pääoma/osake

emoyhtiön osakkeenomistajille kuuluva oma pääoma

ulkona olevien osakkeiden lukumäärä raportointikauden lopussa

Omavaraisuusaste

oma pääoma

oma pääoma ja velat – saadut ennakkomaksut

x 100

Nettovelkaantumisaste

korolliset velat – rahavarat

oma pääoma

Sijoitetun pääoman tuotto (ROI)

$\frac{\text{tulos ennen veroja + korko- ja muut rahoituskulut}}{\text{oma pääoma ja velat} - \text{korottomat velat} - \text{varaukset, keskimäärin raportointikauden aikana}} \times 100$

Oman pääoman tuotto (ROE)

$\frac{\text{raportointikauden tulos}}{\text{oma pääoma, keskimäärin raportointikauden aikana}} \times 100$

Tilaukertymä

Raportointikauden aikana vastaanotettujen tilausten kokonaismäärä, jotka toimitetaan joko kuluvana raportointikautena tai sen jälkeen.

Tilaukanta

Asiakkaiden tekemien, mutta vielä toimittamattomien tilausten arvo. Palvelusopimusten osalta vain seuraavan 24 kuukauden odotettu liikevaihto sisältyy tilaukantaan.

Nettokäyttöpääoma (WCAP)

(vaihto-omaisuus + myyntisaamiset + verosaamiset + muut korottomat saamiset)
– (ostovelat + saadut ennakot + eläkevelvoitteet + varaukset + verovelat + muut korottomat velat – osingonmaksuvelka)

27.4.2022

Wärtsilä Oyj Abp

Hallitus