



Wärtsilä Oyj Abp

Osavuosisikatsaus

Tammikuu – maaliskuu 2019

Liikevaihto kasvoi ja kannattavuus kehittyi hyvin

Keskeistä katsauskaudelta tammi-maaliskuu 2019

- Tilauskertymä laski 6% 1.416 miljoonaan euroon (1.507)
- Tilauskanta kauden lopussa kasvoi 15% 6.330 miljoonaan euroon (5.490)
- Liikevaihto kasvoi 8% 1.151 miljoonaan euroon (1.066)
- Tilaus-laskutussuhde 1,23 (1,41)
- Vertailukelpoinen liiketulos kasvoi 102 miljoonaan euroon (88), mikä vastaa 8,9% liikevaihdosta (8,3)
- Tulos/osake oli vakaat 0,10 euroa (0,10)
- Liiketoiminnan rahavirta kasvoi 35 miljoonaan euroon (-42)

Wärtsilän näkymät

Wärtsilän palvelujen ja ratkaisujen kysynnän odotetaan pysyvän tulevan 12 kuukauden aikajaksolla edellisvuoden vastaavaan jakson tasolla. Liiketoiminnoltaan tarkasteltuna kysynnän odotetaan olevan:

- Wärtsilä Marine -liiketoiminnan näkymät ovat vankat. Wärtsilän laaja, useita segmenttejä palveleva tuotevalikoima rajoittaa merenkulkumarkkinoiden odotettua hitaamman toipumisen vaikutuksia ja vaikuttaa myönteisesti laite- ja huoltokysynnän näkymiin.
- Wärtsilä Energy -liiketoiminnan näkymät ovat vankat. Globaali siirtymä kohti uusiutuvia energialähteitä ja sähkön kysynnän kasvu kehittyvillä markkinoilla lisäävät hajautetun ja joustavan energiantuotantokapasiteetin tarvetta, mutta geopoliittiset riskit ja globaali epävarmuus heikentävät asiakkaiden investointihalukkuutta. Kasvumahdollisuudet tietyillä alueilla ja segmenteillä sekä tilauskannan suotuisa kehitys antavat palvelukysynnälle hyvät näkymät.

Wärtsilän tämänhetkisestä tilauskannasta on määrä toimittaa vuoden 2019 aikana 3.287 miljoonaa euroa (2.951). Toimitusten odotetaan painottuvan toiselle vuosipuoliskolle.

Jaakko Eskola, konsernijohtaja

“Liikevaihto kasvoi vuoden 2019 alussa molempien liiketoiminta-alueiden huoltomyynnin ja merenkulun laite-toimitusten kasvun ansiosta. Huoltoon sisältyvä myynti jakautui aiempaa suotuisammin, mikä paransi kannattavuutta. Toimitusten jaksotuksesta ja tammikuussa ilmoitetusta sopeuttamisohjelmasta odotettavien säästöjen johdosta odotamme liikevaihdon ja kannattavuuden kehityksen painottuvan jatkossa vuoden lopulle.

Merenkulkumarkkinoiden elpyminen on hidasta. Siitä huolimatta Wärtsilä Marine -liiketoiminnan tilauskertymä kasvoi, pääosin johtuen kysynnän kasvusta kaasutankkerisegmentillä, missä saimme useita tilauksia kaasunkäsittelyjärjestelmistä ja niihin liittyvästä teknologiasta. Tästä myönteisestä kehityksestä huolimatta energiamarkkinoiden hitaampi aktiviteetti johti koko konsernin tilauskertymän laskuun. Geopoliittiset riskit ja globaali epävarmuus heikentävät yhä energia-asiakkaidemme investointihalukkuutta. Lisäksi kehittyneiden maiden energiantuottajat päivittävät sijoitussuunnitelmiaan päästäkseen kunnianhimoisiin uusiutuvan energian käyttöasteen kasvutavoitteisiin. Vaikka tämä aiheuttaakin väliaikaisia viivästyksiä päätöksenteossa, Wärtsilä on hyvin asemoitunut hyötymään siirtymästä vähähiilisiin energianlähteisiin.

Uusi, kahden elinkaariliiketoiminnon ympärille rakentuva organisaatiomme astui voimaan vuoden alussa. Ilokseni olen huomannut, että uuden organisaation ensimmäiset hyödyt ovat alkaneet jo toteutua ja sisäinen yhteistyö elinkaaritarkoituksen kehittämiseksi ja toteuttamiseksi on tehostunut. Tämä vahvistaa entisestään vakaumustani siitä, että muutos lujittaa kumppanuuksiamme asiakkaidemme kanssa ja tukee Wärtsilän pitkän tähtäimen kannattavan kasvun tavoitteen saavuttamista.”

Avainluvut

MEUR	1-3/2019	Oikaistu 1-3/2018	Muutos	Oikaistu 2018
Tilaukertymä	1 416	1 507	-6%	6 307
josta huoltotoiminnot	653	665	-2%	2 598
Tilaukanta kauden lopussa	6 330	5 490	15%	6 166
Liikevaihto	1 151	1 066	8%	5 174
josta huoltotoiminnot	573	535	7%	2 419
Tilauk-laskutussuhde	1,23	1,41		1,22
Liiketulos ¹	91	85	8%	543
% liikevaihdosta	7,9	8,0		10,5
Vertailukelpoinen liiketulos	102	88	16%	577
% liikevaihdosta	8,9	8,3		11,2
Vertailukelpoinen oikaistu EBITA	113	98	15%	621
% liikevaihdosta	9,8	9,2		12,0
Tulos ennen veroja	78	76	3%	502
Tulos/osake, EUR	0,10	0,10		0,65
Liiketoiminnan rahavirta	35	-42		470
Korolliset nettovelat kauden lopussa ²	658	438		333
Bruttoinvestoinnit	23	37		306
Nettovelkaantumisaste	0,29	0,21		0,14
Omavaraisuusaste, %	39,6	42,9		44,4
Henkilöstö kauden lopussa	19 225	18 182	6%	19 294

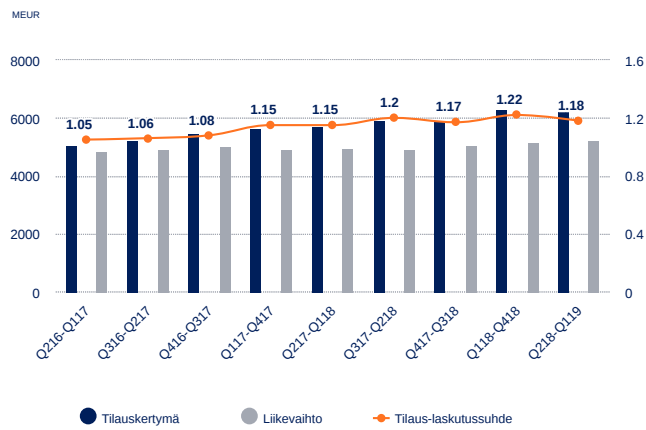
¹Vuoden 2019 ensimmäisen neljänneksen vertailukelpoisuuteen vaikuttaviin eriin sisältyi 11 miljoonaa euroa (3) rakennejärjestelykuluja.

² Korollisten velkojen kasvu johtuu suurelta osin vuokrasopimusvelkojen kirjaamisesta taseeseen uuden IFRS 16 -standardin mukaisesti.

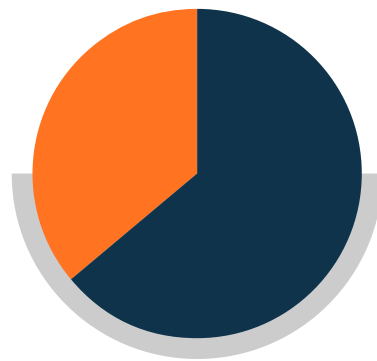
Wärtsilän taloudellinen raportointi on muutettu uuden organisaation rakenteen myötä ensimmäisestä neljänneksestä 2019 alkaen. Wärtsilän kaksi liiketoiminta-aluetta, Wärtsilä Marine -liiketoiminta ja Wärtsilä Energy -liiketoiminta, ovat yhtiön raportoitavat segmentit. Vuoden 2018 taloudelliset tiedot ovat oikaistu uuden raportointirakenteen mukaiseksi. Wärtsilä julkaisee myös segmenttien huoltotoimintojen tilaukertymän ja liikevaihdon. Wärtsilä Marine -liiketoiminnassa rikkipesureiden jälkiasennusprojektien tilaukertymä ja liikevaihto on siirretty huollosta uuslaitetoimintaan. Vertailukauden 2018 luvut on oikaistu siirron mukaisiksi.

Wärtsilä esittää raportoinnissaan tiettyjä Euroopan arvopaperi- ja markkinaviranomaisen (ESMA) antaman ohjeen mukaisia vaihtoehtoisia tunnuslukuja. Vaihtoehtoisten tunnuslukujen määritelmä on esitetty tunnuslukujen laskentakaavioissa.

Tilaus-laskutussuhde, rullaava 12 kuukautta

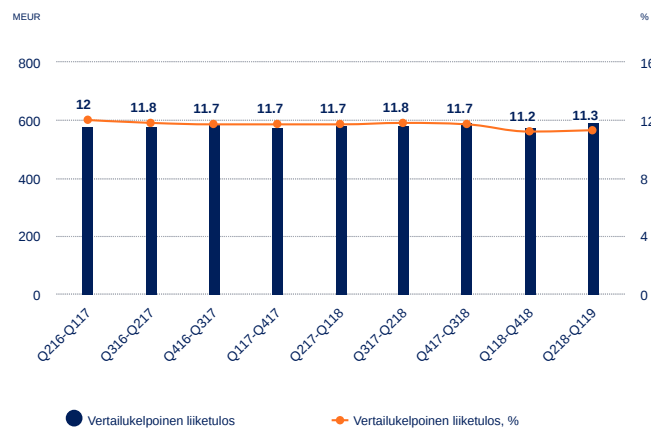


Katsauskauden liikevaihto liiketoiminta-alueittain



● Wärtsilä Marine ● Wärtsilä Energy ● Huoltotoiminnan liikevaihto yhteensä

Vertailukelpoinen liikevaihto, rullaava 12 kuukautta



Konsernin taloudellinen ja strateginen kehitys

Liiketoimintaympäristö, tilauskertymä ja tilauskanta

Wärtsilän palvelujen ja ratkaisujen kysyntä vuoden 2019 ensimmäisellä neljänneksellä oli edellisvuoden vastaavaan jaksoon verrattuna alhaisemmalla tasolla. Vaikka alustilausten jakauma tuki kysyntää merenkulun markkinoilla, aktiviteetti laski energiamarkkinoilla pitkittyneiden investointipäätösten johdosta.

Wärtsilän **tilauskertymä** katsauskaudella tammi-maaliskuu 2019 oli 1.146 miljoonaa euroa (1.507), laskua oli 6% edellisvuoden vastaavaan jaksoon verrattuna. Tilaus-laskutusuhde oli 1,23 (1,41). Wärtsilä Marinen osuus tilauskertymästä oli 65% ja Wärtsilä Energyn 35%. Huoltotoiminnan tilaukset olivat 653 miljoonaa euroa (665), laskua oli 2%.

Tilaukanta kauden lopussa kasvoi 15% ja oli 6.330 miljoonaa euroa (5.490). Wärtsilä Marinen osuus tilaukannasta oli 61% ja Wärtsilä Energyn 39%.

Tilaukertymä ja tilauskanta raportointisegmenteittäin

MEUR	1-3/2019	Oikaistu 1-3/2018	Muutos	Oikaistu 2018
Tilaukertymä	1 416	1 507	-6%	6 307
Marine	922	877	5%	3 945
Energy	494	630	-22%	2 362
Tilaukanta kauden lopussa	6 330	5 490	15%	6 166
Marine	3 861	2 818	37%	3 651
Energy	2 469	2 672	-8%	2 515

Liikevaihto ja liike-tulos

Wärtsilän **liikevaihto** katsauskaudella tammi-maaliskuu 2019 kasvoi 8% edellisvuoden vastaavaan jaksoon verrattuna ja oli 1.151 miljoonaa euroa (1.066). Wärtsilä Marinen osuus liikevaihdosta oli 64% ja Wärtsilä Energyn 36%. Huoltotoiminnan liikevaihto oli 573 miljoonaa euroa (535), kasvua oli 7%. Valuuttakurssimuutokset huomioiden huoltotoiminnan liikevaihto kasvoi 5%. Wärtsilän liikevaihdosta noin 65% oli euromääräistä ja 18% Yhdysvaltain dollareissa. Loppuosa liikevaihdosta jakautui useamman valuutan kesken.

Liike-tulos oli 91 miljoonaa euroa (85), mikä vastaa 7,9% liikevaihdosta (8,0). Vertailukelpoinen liike-tulos oli 102 miljoonaa euroa (88), eli 8,9% liikevaihdosta (8,3). Kannattavuuden paraneminen johtui pääosin huoltotoiminnan suotuisammasta liikevaihtojakaumasta. Vertailukelpoisuuteen vaikuttaviin eriin sisältyi 11 miljoonaa euroa (3) rakennejärjestelykuluja. Wärtsilä Marinen vertailukelpoinen liike-tulos oli 61 miljoonaa euroa (57), eli 8,3% liikevaihdosta (9,3). Wärtsilä Energyn liike-tulos oli 42 miljoonaa euroa (31), eli 10,0% liikevaihdosta (6,8). Vertailukelpoinen oikaistu EBITA oli 113 miljoonaa euroa (98), eli 9,8% liikevaihdosta (9,2). Hankintamenojen allokointeihin liittyvät poistot olivat 11 miljoonaa euroa (10).

Rahoituserät olivat -13 miljoonaa euroa (-9). Nettokorot olivat -3 miljoonaa euroa (-2). Tulos ennen veroja oli 78 miljoonaa euroa (76). Verot olivat 19 miljoonaa euroa (19), mikä vastaa 24,8%:n efektiivistä verokantaa (24,5). Osakekohtainen tulos oli 0,10 euroa (0,10) ja osakekohtainen oma pääoma 3,79 euroa (3,62). Sijoitetun pääoman tuotto (ROI) oli 18,2% (19,7) ja oman pääoman tuotto (ROE) 17,5% (17,6).

Liikevaihto ja liiketulos raportointisegmenteittäin

MEUR	1-3/2019	Oikaistu 1-3/2018	Muutos	Oikaistu 2018
Liikevaihto	1 151	1 066	8%	5 174
Marine	733	619	18%	2 815
Energy	418	447	-7%	2 359
Liiketulos	91	85	8%	543
Marine	55	55	0%	349
Energy	36	30	20%	194
Liiketulos, % liikevaihdosta	7,9	8,0		10,5
Marine	7,5	8,8		12,4
Energy	8,7	6,8		8,2
Vertailukelpoinen liiketulos	102	88	16%	577
Marine	61	57	6%	380
Energy	42	31	36%	197
Vertailukelpoinen liiketulos, % liikevaihdosta	8,9	8,3		11,2
Marine	8,3	9,3		13,5
Energy	10,0	6,8		8,4

Rahoitus ja rahavirta

Wärtsilän tammi-maaliskuun 2019 liiketoiminnan rahavirta oli 35 miljoonaa euroa (-42). Nettokäyttöpääoma oli katsauskauden lopussa 656 miljoonaa euroa (726), kasvua oli 75 miljoonaa euroa joulukuun 2018 loppuun verrattuna. Saatujen ennakoiden määrä oli kauden lopussa 629 miljoonaa euroa (582). Joulukuun 2018 lopussa saatujen ennakoiden määrä oli 584 miljoonaa euroa. Rahavarat kauden lopussa olivat 501 miljoonaa euroa (282). Vahvistetut ja käyttämättömät luottoliimittisopimusohjelmat olivat 640 miljoonaa euroa (792). Ensimmäisellä neljänneksellä maksettiin osinkoa 0,24 euroa osakkeelta (0,23, oikaistu vastaamaan vuoden 2018 maksuttoman osakeannin myötä lisääntyneitä osakkeiden lukumääriä) eli yhteensä 142 miljoonaa euroa (136). Osingon toinen samansuuruinen erä maksetaan syyskuussa.

Wärtsilällä oli maaliskuun 2019 lopussa korollisia lainoja yhteensä 1.162 miljoonaa euroa (726). Kasvu johtuu suurelta osin 207 miljoonan euron vuokrasopimusvelkojen kirjaamisesta taseeseen uuden IFRS 16 -standardin mukaisesti. Joulukuun 2018 lopussa korollisia lainoja oli yhteensä 823 miljoonaa euroa. Lyhytaikaiset lainat, jotka erääntyvät seuraavan 12 kuukauden sisällä, olivat yhteensä 115 miljoonaa euroa. Pitkäaikaiset lainat olivat yhteensä 1.047 miljoonaa euroa. Korollisen lainapääoman nettomäärä oli 658 miljoonaa euroa (438). Nettovelkaantumistaso oli 0,29 (0,21) ja omavaraisuusaste 39,6% (42,9).

Investoinnit

Katsauskauden tammi-maaliskuu 2019 aineettomiin ja aineellisiin hyödykkeisiin liittyvät investoinnit olivat 23 miljoonaa euroa (17). Wärtsilällä ei ollut yritysosto- ja yhteisyritysinvestointeja katsauskaudella. Vertailukaudella kyseiset investoinnit olivat 20 miljoonaa euroa. Katsauskauden poistot olivat 41 miljoonaa euroa (30).

Vuoden 2019 tuotannollisten, logististen ja informaatioteknologisten investointien odotetaan olevan poistoja alemmalla tasolla.

Innovaatio, tutkimus ja kehitys

Maaliskuussa Wärtsilä testasi onnistuneesti etänevontapalveluaan Ruotsin ja Saksan väliä liikennöivällä Huckleberry Finn -roro-aluksella. Ratkaisun avulla miehistön jäsenet, huoltohenkilöstö ja telakan työntekijät voivat kommunikoida maissa olevien asiantuntijoiden kanssa mistä tahansa ääniohjattavilla lisätyn todellisuuden laitteilla.

Strategiset toimenpiteet, yrityshankinnat ja yhteisyritykset

Wärtsilä vahvisti vedenalaista huoltotarjontaansa helmikuussa avaamalla uuden vedenalaisen korjaus-, kunnostus- ja huoltolaitoksen Arabiemiirikuntien Fujairahiin. Töiden suorittaminen vesilinjan alapuolella vähentää kustannuksia ja lyhentää alusten toimintakatoja merkittävästi. Fujairahin toimipiste antaa Wärtsilälle uutta kapasiteettia kansainvälisesti merkittävällä merenkulkualueella, mikä tuo huomattavia parannuksia Wärtsilän kykyyn palvella kansainvälisiä asiakkaitaan.

Rakenejärjestelyohjelmat

Wärtsilän konserninlaajuinen ohjelma yhtiön liiketoimintojen ja resurssien mukauttamisesta tulevaisuuden kannattavuuden ja kilpailukykyyn turvaamiseksi etenee suunnitelmien mukaisesti. Ohjelma painottaa pitkän aikavälin säästöjä ja asiakasarvon lisäämistä tehokkaalla tavalla. Suunniteltuihin toimenpiteisiin sisältyy yhä kohdennetumpi myyntiprosessi, sopimus pohjaisen sekä ”as-a-service” liiketoimintamallin kehittäminen, kustannusrakenteen tarkastelu, sekä liiketoimintojen tarjoaman optimointi. Ohjelman ennakoitua johtavan noin 1.200 työpaikan vähentämiseen maailmanlaajuisesti. Vähennykset vaikuttavat henkilöstöön kaikissa liiketoiminnoissa ja tukitoiminnoissa. Näillä toimilla Wärtsilä pyrkii saavuttamaan noin 100 miljoonan euron vuotuiset säästöt. Säästöt toteutuvat asteittain vuoden 2019 toisella puoliskolla ja ne vaikuttavat täysimääräisesti vuoden 2020 loppuun mennessä. Lisäksi ohjelma mahdollistaa myynnin kasvun ja liiketoiminnan vakauden. Uudelleenjärjestelyyn liittyvät kustannukset ovat arviolta 75 miljoonaa euroa.

Henkilöstö

Wärtsilän henkilöstömäärä oli maaliskuun 2019 lopussa 19.225 (18.182). Keskimääräinen henkilöstömäärä tammi-maaliskuussa oli 19.295 (18.125). Wärtsilä Marinen henkilöstömäärä kauden lopussa oli 13.467 (12.618) ja Wärtsilä Energyn 5.758 (5.564).

Wärtsilän henkilöstöstä 20% (20) työskenteli Suomessa ja 41% (38) muualla Euroopassa. Koko henkilöstöstä 24% (26) työskenteli Aasiassa, 11% (11) Amerikassa ja 4% (4) muissa maissa.

Kestävä kehitys

Erilaisten teknologioiden ja erikoistuneiden palveluiden ansiosta Wärtsilällä on hyvät valmiudet vähentää luonnonvarojen käyttöä ja päästöjä sekä auttaa asiakkaitaan varautumaan uusiin lainsäädännöllisiin vaatimuksiin. Wärtsilän tutkimus- ja tuotekehitystoiminnot keskittyvät jatkossakin kehittyneisiin ympäristöteknologioihin ja -ratkaisuihin. Wärtsilä on sitoutunut tukemaan YK:n Global Compact aloitteen ihmisoikeuksia, työvoimaa, ympäristöä ja korruption torjuntaa koskevia perusperiaatteita. Wärtsilä on myös sitoutunut tukemaan YK:n kestävä kehityksen tavoitteita niillä alueilla, joihin Wärtsilä vaikuttaa positiivisesti. Tällaisia ovat esimerkiksi puhdas energia, vähähiilisen merenkulun ekosysteemin rakentaminen ja vastuullinen liiketoiminta.

Wärtsilän energiaa säästävä potkurisuojaus ErgoProFin sisällytettiin ensimmäisellä neljänneksellä Vancouver Fraser -satamaviranomaisen EcoAction-ohjelmaan. Ohjelman myötä Vancouverin satamassa vierailevat alukset saavat satamamaksuista alennusta, jos ne toimivat alan parhaiden ympäristökäytäntöjen mukaisesti. Kyseiset käytännöt koskevat päästöjen, vedenalaisen äänen ja muiden ympäristövaikutusten vähentämistä.

Wärtsilä ja Aalto-yliopisto solmivat helmikuussa kumppanuussopimuksen, jolla pyritään vahvistamaan ja laajentamaan nykyistä yhteistyötä. Ilmastonmuutokseen, luonnonvarojen niukkuuteen ja digitalisaatioon on vastattava luovilla ratkaisuilla, jotka edellyttävät uutta tutkimusta, osaamista ja ideoita. Wärtsilän ja Aalto-yliopiston aikovat yhdessä tarttua näihin haasteisiin yhdessä yhteistyötä tiivistämällä.

Henkilöstön terveys ja turvallisuus ovat Wärtsilässä etusijalla. Maaliskuussa Wärtsilä järjesti viidennen maailmanlaajuisen turvallisuuspäivänsä. Teemapäivän tavoitteena oli lisätä tietoisuutta Wärtsilän turvaohjeistuksesta, jolla varmistetaan turvalliset ja yhdenmukaiset käytännöt tapaturmien estämiseksi.

Wärtsilän osake sisältyy useisiin kestäväen kehityksen osakeindekseihin. Ensimmäisen neljänneksen aikana Wärtsilä valittiin jälleen Ethibel Sustainability Index (ESI) Excellence European jäseneksi. Wärtsilä sisällytettiin myös Ethibel PIONEER ja Ethibel EXCELLENCE -investointirekistereihin.

Raportointisegmentti: Wärtsilä Marine -liiketoiminta

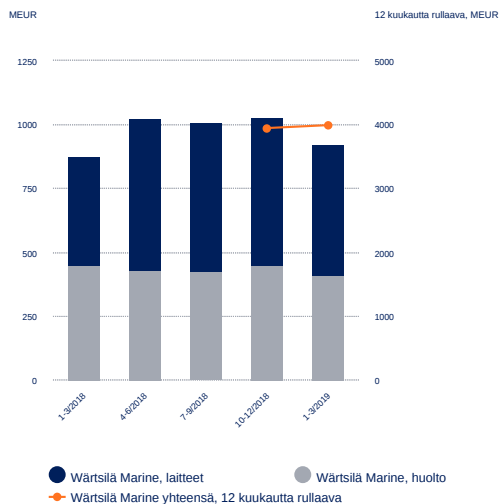
Wärtsilä Marinella on merenkulku- sekä öljy- ja kaasualan laajin teknologisesti edistyneiden, ympäristöystävällisten ja taloudellisesti kestävien ratkaisujen tarjonta. Wärtsilä johtaa alan muutosta kohti älykästä merenkulun ekosysteemiä, joka tuottaa kestäväää lisäarvoa asiakkaille ja kumppaneille reaaliaikaisen viestinnän ja kaikkien merenkulun sekä satamatoimintojen digitalisaation avulla. Markkinoiden kattavimman palveluverkoston tukema, koko elinkaaren kattavien ratkaisujen integroitu tuotevalikoima mahdollistaa optimaalisen suorituskyvyn sekä turvallisimmat, älykkäimmät, ympäristöystävällisimmät ja tehokkaimmat käyttöprofiilit.

- Tilauskertymä kasvoi 5% ja oli 922 miljoonaa euroa (877)
- Liikevaihto kasvoi 18% ja oli 733 miljoonaa euroa (619)
- Vertailukelpoinen liiketulos oli 61 miljoonaa euroa (57), eli 8,3% liikevaihdosta (9,3)

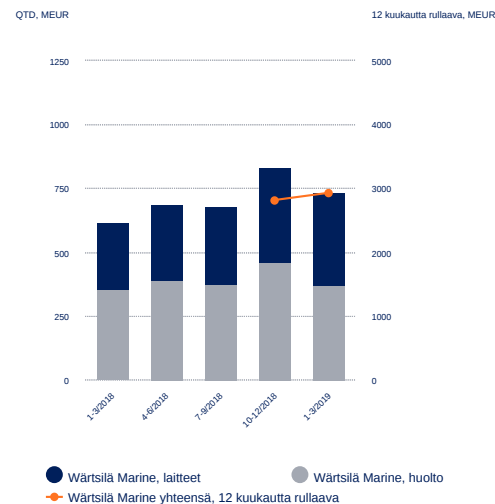
Avainluvut

MEUR	1-3/2019	Oikaistu 1-3/2018	Muutos	Oikaistu 2018
Tilauskertymä	922	877	5%	3 945
josta huoltotoiminnot	412	449	-8%	1 747
Tilauskanta kauden lopussa	3 861	2 818	37%	3 651
Liikevaihto	733	619	18%	2 815
josta huoltotoiminnot	370	355	4%	1 577
Tilaus-laskutussuhde	1,26	1,42		1,40
Liiketulos	55	55	0%	349
% liikevaihdosta	7,5	8,8		12,4
Vertailukelpoinen liiketulos	61	57	6%	380
% liikevaihdosta	8,3	9,3		13,5
Henkilöstö	13 467	12 618	7%	13 582

Tilaukset



Liikevaihto



Toimintaympäristö

Vuoden 2019 ensimmäisellä neljänneksellä kirjattiin 227 sopimusta uusista aluksista (192). Ilmapiiri kaasutankkereiden markkinasegmentillä jatkui positiivisena, johtuen nesteytetyn maakaasun (LNG) kysynnän kasvusta ja puhtaampien polttoaineiden myönteisistä markkinanäkymistä sekä pitkällä että lyhyellä aikavälillä. Maailmanmarkkinoiden epävarmuus vaikutti edelleen negatiivisesti kontti-, tankkeri- ja irtotavara-alavauksen markkinaolosuhteisiin. Risteilysegmentin tilausmäärät olivat hyvällä tasolla. Kysyntää vauhditti tarve uudelle modernille aluskapasiteetille, jolla vastataan ristelymatkustajien määrän kasvuodotuksiin. Lauttasegmentin sijoitukset liittyivät pääasiassa aluskantojen uusimiseen. Offshore-markkinat olivat edelleen haasteellisia. Tämä johtui investointipäätösten määrän laskusta, olemassa olevien aluskantojen uudelleenaktivoinnista ja nykyisistä tilausmääristä.

Alusten omistajat ja käyttäjät ovat alkaneet tuntea vuonna 2020 voimaan tulevien rikkipäästörajoitusten ja painolastivesien käsittelyjärjestelmiä koskevien vaatimusten vaikutukset. Tulevia hintoja ja vaatimustenmukaisen polttoaineen saatavuutta koskeva epävarmuus on kasvattanut rikkipesuriteknologian kysyntää.

Aktiviteetti merenkulun huoltomarkkinoilla oli vankka ensimmäisellä vuosineljänneksellä. Palveluiden kysyntä oli hyvällä tasolla kauppalaivasegmentillä ja erityisesti kaasutankkereiden alasegmentillä. Myös offshore-palvelumarkkinoilla näkyi joitakin merkkejä aktiivisuuden kasvusta telakoitujen tukialusten uudelleenaktivointiin liittyen.

Taloudellinen kehitys

Wärtsilä Marinen **tilaukset** oli tammi-maaliskuussa 2019 yhteensä 922 miljoonaa euroa (877), mikä vastaa 5%:n kasvua vertailukaudesta. Tilaukset ja toimitusten suhde oli 1,26 (1,42). Huoltotoiminnan tilaukset laski 8% ja oli 412 miljoonaa euroa (449), kun taas uusien laitteiden tilaukset kasvoivat 19% ollen 511 miljoonaa euroa (428).

Kysyntä oli vahvinta sekä perinteiset kauppalaivat että kaasutankkerit sisältävällä kauppalaivasegmentillä, joka vastasi 52% laitteiden tilaukset ja 36% huollon tilaukset. Laitetilauksiin sisältyi integroitu propulsio- ja lastinkäsittelyratkaisu eteläkorealaisen Hyundai Mipo -telakan norjalaiselle Knutsen OAS Shippingille rakentamaan nestekaasutankkeriin. Wärtsilän saamiin palvelutilauksiin sisältyi esimerkiksi pitkä kunnossapitosopimus Tokyo Gasin tytäryhtiön Tokyo LNG Tanker Co. Ltd:n kanssa Japanissa. Myös risteily- ja lauttasegmentit olivat aktiivisia, ja Wärtsilä voitti tarjouskilpailun integroidun tuote-, järjestelmä- ja ratkaisupaketin toimittamisesta Wasalinen uuteen, tehokkaaseen ja ympäristöystävälliseen RoPax-lauttaan.

Tilaukset oli kauden lopussa 3.861 miljoonaa euroa (2.818), mikä vastaa 37%:in kasvua edellisvuodesta, pääosin pakokaasun puhdistusjärjestelmien vahvasta kysynnästä johtuen.

Liikevaihto kasvoi 18% edellisvuoden vertailukaudesta ja oli 733 miljoonaa euroa (619). Huoltotoiminnan liikevaihto kasvoi 4% ollen 370 miljoonaa euroa (355), kun taas uusien laitteiden liikevaihto kasvoi 38% ja oli 363 miljoonaa euroa (264).

Katsauskauden **vertailukelpoinen liiketulos** oli 61 miljoonaa euroa (57) eli 8,3 % liikevaihdosta (9,3). Kannattavuuteen vaikutti laitetuotosten vahva kasvu.

Raportointisegmentti: Wärtsilä Energy -liiketoiminta

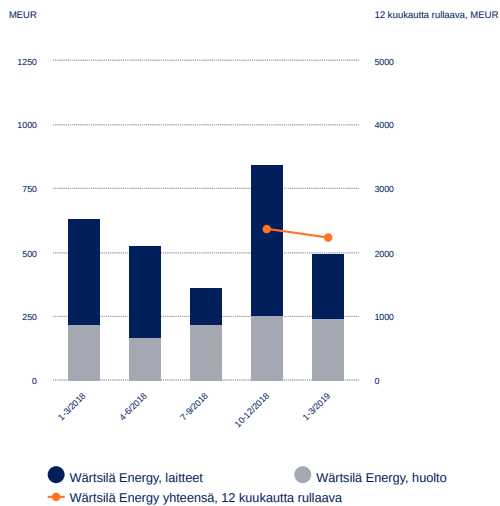
Wärtsilä Energy johtaa muutosta kohti tulevaisuutta, jossa energia on sataprosenttisesti uusiutuvaa. Energiajärjestelmien integraattorina Wärtsilä suunnittelee ja rakentaa optimaalisia energiajärjestelmiä tulevia sukupolvia varten. Wärtsilän ratkaisut ovat joustavia, mikä mahdollistaa uusiutuvien energianlähteiden käytön ja varmistaa voimajärjestelmien luotettavuuden. Tarjontaan sisältyvät joustavat moottorikäyttöiset voimalaitokset, mukaanluettuna nestemäisten kaasujen ratkaisut, hybridiaurinkovoimalat sekä energianhallintajärjestelmät ja energian varastointi- ja integrointiratkaisut. Wärtsilä tukee asiakkaiden laitoksia koko elinkaaren ajan tarjoamalla palveluja, jotka varmistavat entistä paremman tehokkuuden ja varman suorituskyvyn.

- Tilauskertymä laski 22% ja oli 494 miljoonaa euroa (630)
- Liikevaihto laski 7% ja oli 418 miljoonaa euroa (447)
- Vertailukelpoinen liiketulos oli 42 miljoonaa euroa (31), eli 10,0% liikevaihdosta (6,8)

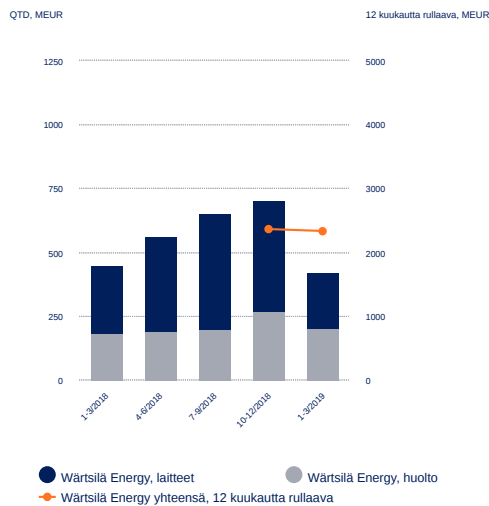
Avainluvut

MEUR	1-3/2019	Oikaistu 1-3/2018	Muutos	Oikaistu 2018
Tilauskertymä	494	630	-22%	2 362
josta huoltotoiminnot	242	216	12%	851
Tilauskanta kauden lopussa	2 469	2 672	-8%	2 515
Liikevaihto	418	447	-7%	2 359
josta huoltotoiminnot	203	181	12%	842
Tilaus-laskutussuhde	1,18	1,41		1,00
Liiketulos	36	30	20%	194
% liikevaihdosta	8,7	6,8		8,2
Vertailukelpoinen liiketulos	42	31	36%	197
% liikevaihdosta	10,0	6,8		8,4
Henkilöstö	5 758	5 564	3%	5 712

Tilaukset



Liikevaihto



Toimintaympäristö

Voimalaitoshuoltomarkkinoiden tasainen kehitys kompensoi osittain laitetoiminnan hidastunutta kysyntää vuoden 2019 ensimmäisellä neljänneksellä. Uusiutuvat energiamuodot jatkavat joustamattomien lämpövoimaloiden markkinaosuuden valloittamista, ja laitokset kaikkialla maailmassa ovat päivittämässä strategioitaan ja sijoitussuunnitelmiaan hiilen käytön vähentämisen kunnianhimoisten tavoitteiden saavuttamiseksi. Siirtymään totuttelu aiheuttaa väliaikaisia viivästyksiä uusiutumattoman energian investoinneissa. Kun muutos etenee, myös joustavien energiaratkaisujen kysynnän odotetaan kasvavan uusiutuvan energian markkinaosuuden kasvun myötä. Kehittyvillä markkinoilla investoidaan edelleen uuteen perusvoimakapasiteettiin talouskasvun tukemiseksi ja energiapulnan lieventämiseksi, mutta eräiden keskeisten valtioiden vaalit hidastavat tällä hetkellä päätöksentekoa. Huoltomarkkinoiden aktiivisuus pysyi vakaana kaikkialla maailmassa, ja asiakkaat olivat edelleen kiinnostuneita pitkäkestoisista huoltosopimuksista.

Wärtsilän laitetilauksen kasvu vuoden 2018 viimeisellä neljänneksellä ja globaalien voimalaitosmarkkinoiden lievä taantuma tukivat Wärtsilän markkinaosuuden kasvua enintään 500 MW:n laitosten markkinasegmentillä. Wärtsilän osuus näistä markkinoista oli 14% (13), mutta enintään 500 MW:n maakaasu- ja nestevoimalaitosten tilaukset laskivat maailmanlaajuisesti 3% 20,1 GW:iin vuonna 2018 (syyskuun lopussa 20,8). Globaali tilausmäärä sisältää kaasuturbiinit ja Wärtsilän toimitukset, joiden voimakone oli kooltaan vähintään 5 MW. Tiedot ovat peräisin McCoy Power Report -julkaisusta.

Taloudellinen kehitys

Wärtsilä Energyn **tilaukset** oli tammi-maaliskuussa 2019 yhteensä 494 miljoonaa euroa (630), mikä vastaa 22%:n laskua vertailukaudesta. Tilausten ja toimitusten suhde oli 1,18 (1,41). Huoltotoiminnan tilaukset kasvoivat 12% ja oli 242 miljoonaa euroa (216), kun taas uusien laitteiden tilaukset laski 39% ollen 252 miljoonaa euroa (414).

Sekä uusien laitteiden että huoltotoiminnan kysyntä oli suurinta Amerikassa ja Aasiassa. Saatuihin laitetilauksiin sisältyi 132 MW:n monipolttoainevuimala Bahamalle. Huoltotilauksiin kuului äskettäin käyttöön otetun 145 MW:n voimalaitoksen viiden vuoden käyttö- ja huoltosopimus Myanmarissa ja viiden vuoden elinkaari palvelusopimus 100 MW:n voimalalle Bangladeshissa.

Tilaukset Wärtsilä Energy

MW	1-3/2019	1-3/2018	Muutos	2018
Kaasu	518	429	21%	1 941
Öljy	78	399	-81%	877
Uusiutuvat		5		87
Tilaukset yhteensä	595	833	-29%	2 905

Tilaukset oli kauden lopussa 2.469 miljoonaa euroa (2.672). Kahdeksan prosentin lasku aiheutui pääasiassa laiteliketoimintojen kysynnän laskusta.

Liikevaihto laski 7% vertailukaudesta 418 miljoonaan euroon (447). Huollon liikevaihto kasvoi 12% ja oli 203 miljoonaa euroa (181), kun taas laitteiden liikevaihto laski 19% 215 miljoonaan euroon (267).

Vertailukelpoinen liiketulos oli 42 miljoonaa euroa (31) eli 10,0% liikevaihdosta (6,8). Kannattavuuden paraneminen johtui huolto- ja liiketoiminnan kasvusta.

Näkymät

Riskit ja liiketoiminnan epävarmuustekijät

Maailmankaupan jännitteet ja makrotaloudellinen epävarmuus aiheuttavat edelleen huolta merenkulkualalla ja voivat heikentää kysyntää erityisesti tankkeri-, irtolasti- ja konttialusten segmenteillä. Offshore-segmentin tilanne on edelleen haastava ylikapasiteetista ja öljyn hinnan heilahteluista johtuen. Ilmastonmuutos edellyttää merenkulkuteollisuudelta lisäponnistuksia päästöjen vähentämiseksi. Ympäristösääntelyn ja mahdollisten uusien säännösten soveltaminen aiheuttaa kuitenkin epävarmuutta.

Taloukskasvun hauraus ja päätöksenteon hitaus ovat edelleen kysynnän kehittymisen pääasialliset riskit energiantuotantomarkkinoilla. Geopoliittiset jännitteet ja pakotteiden vaikutukset sekä valuuttakurssien merkittävät vaihtelut, voivat saada jotkin valtiot lykkäämään investointipäätöksiä. Myös vaalit hidastavat liiketoimintaa joissakin maissa. Kilpailuympäristön aiheuttamat hintapaineet aiheuttavat edelleen riskejä.

Tietoturvariskien tehokas hallinta on entistä tärkeämpää, sillä kyberturvallisuus on muodostunut elintärkeäksi monien merenkulkuun liittyvien turvallisuus- ja suojajärjestelmien toiminnan ja hallinnan kannalta sekä energiahallintajärjestelmien merkityksen vahvistuessa uusiutuvan voimantuotannon kasvun myötä. Wärtsilä painottaa kokonaisvaltaista lähestymistapaa kyber- ja fyysisten turvallisuusriskien hallintaan sisäisessä toiminnassaan ja asiakastarjonnassaan. Yhtiön kyberturvallisuustiimi noudattaa toiminnassaan, hallinnossaan ja compliance-toiminnassaan IEC62443- ja ISO 27k -protokollia. Toimintaan sisältyvät kyberturvallisuuden varmistaminen, riskien havaitseminen ja hallinta, ohjelmistokehityksen turvallinen elinkaari, koulutus, päätelaitteiden suojaus ja verkon turvallisuus sekä kyberturvallisuuteen liittyvät neuvontapalvelut.

Konserni on vastaajana eräissä oikeusjutuissa, jotka liittyvät konsernin normaaliin liiketoimintaan. Oikeusjutut koskevat muun muassa sopimus- ja muita vastuita, työsuhdeasioita, omaisuusvahinkoja sekä hallintoasioita. Konserni saa ajoittain erisuuruisia ja vaihtelevassa määrin perusteltuja korvausvaatimuksia. Eräs saaduista vaatimuksista on erityisen suuri. Konsernin periaatteisiin kuuluu varausten tekeminen vaatimusten sekä oikeudenkäyntien ja välimiesmenettelyjen varalta silloin, kun epäsuotuisa lopputulos on todennäköinen ja kulujen suuruus voidaan kohtuullisella varmuudella arvioida.

Vuosikertomus sisältää perusteellisen kuvauksen Wärtsilän riskeistä ja riskienhallinnasta.

Osakkeet ja osakkeenomistajat

Tammi-maaliskuun 2019 aikana Wärtsilän osakkeita vaihdettiin Nasdaq Helsingissä 68.844.111 kappaletta, ja vaihdettujen osakkeiden arvo oli 958 miljoonaa euroa. Wärtsilän osakkeilla käydään kauppaa myös vaihtoehtoisilla kaupankäyntipaikoilla, kuten Turquoisessa, BATS CXE:ssä ja BATS BXE:ssä. Osakkeita vaihdettiin näillä vaihtoehtoisilla kaupankäyntipaikoilla yhteensä 57.774.176 kappaletta.

Osakkeet Nasdaq Helsingissä

31.3.2019			Osake- ja äänimäärä	Osakevaihto 1-3/2019
WRT1V			591 723 390	68 844 111
<hr/>				
1.1. - 31.3.2019	Ylin	Alin	Keskikurssi ¹	Päätös
Osakekurssi	15,25	13,41	14,30	14,39
<small>¹Kaupankäyntimäärällä painotettu keskikurssi</small>				
			31.3.2019	31.3.2018
Markkina-arvo, MEUR			8 512	10 621
Ulkomaalaisomistus, %			53,0	55,1

Liputusilmoitukset

Katsauskauden tammi-maaliskuun 2019 aikana Wärtsilä sai tietoonsa seuraavat omistuksessa tapahtuneet muutokset:

BlackRock, Inc.:in osuus Wärtsilän osakkeista ja äänistä alitti 5%:n liputusrajan 22.2.2019. Osakekaupan myötä BlackRock, Inc.:in ja sen rahastojen osuus Wärtsilän osakkeista ja äänistä oli 4,94% ja sen kokonaisomistus oli 5,35%.

BlackRock, Inc.:in osuus Wärtsilän osakkeista ja äänistä ylitti 5%:n liputusrajan 26.2.2019. Osakekaupan myötä BlackRock, Inc.:in ja sen rahastojen osuus Wärtsilän osakkeista ja äänistä oli 5,07% ja sen kokonaisomistus oli 5,42%.

BlackRock, Inc.:in osuus Wärtsilän osakkeista ja äänistä alitti 5%:n liputusrajan 22.3.2019. Osakekaupan myötä BlackRock, Inc.:in ja sen rahastojen osuus Wärtsilän osakkeista ja äänistä oli 4,82% ja sen kokonaisomistus oli 5,38%.

Varsinaisen yhtiökokouksen päätökset

Wärtsilän 7.3.2019 pidetty varsinainen yhtiökokous vahvisti tilinpäätöksen ja myönsi hallituksen jäsenille ja toimitusjohtajalle vastuuvapauden tilivuodelta 2018.

Yhtiökokous päätti hallituksen jäsenmääräksi kahdeksan. Hallituksen jäseniksi valittiin Maarit Aarni-Sirviö, Kaj-Gustaf Bergh, Karin Falk, Johan Forssell, Tom Johnstone, Mikael Lilius, Risto Murto ja Markus Rauramo.

Tilintarkastajaksi vuodelle 2019 valittiin tilintarkastusyhteisö PricewaterhouseCoopers Oy.

Osingonjako

Yhtiökokous vahvisti hallituksen ehdotuksen, että osinkoa maksetaan 0,48 euroa/osake. Osinko maksetaan kahdessa erässä. Osingon ensimmäinen erä 0,24 euroa/osake maksettiin 18.3.2019. Osingon toinen erä 0,24 euroa/osake maksetaan syyskuussa 2019.

Valtuutus omien osakkeiden hankkimiseen

Hallitus valtuutettiin päättämään enintään 57.000.000 yhtiön oman osakkeen hankkimisesta. Hankkimisvaltuutus on voimassa seuraavan varsinaisen yhtiökokouksen päättymiseen asti, kuitenkin enintään 18 kuukautta yhtiökokouksen päätöksestä.

Osakeantivaltuutus

Hallitus valtuutettiin päättämään uusien osakkeiden antamisesta tai yhtiön hallussa olevien omien osakkeiden luovuttamisesta. Osakeannin suuruus on enintään 57.000.000 osaketta. Osakkeita voidaan antaa maksua vastaan tai maksutta. Osakkeita voidaan myös antaa suunnatulla annilla muutoin kuin siinä suhteessa, jossa osakkeenomistajalla on etuoikeus hankkia yhtiön omia osakkeita, jos siihen on yhtiön kannalta painava taloudellinen syy. Osakeantivaltuutus on voimassa kolme vuotta yhtiökokouksen päätöksestä ja se kumoaa varsinaisen yhtiökokouksen 8.3.2018 antaman valtuutuksen omien osakkeiden luovuttamiseen.

Wärtsilän osavuositarkaus tammi-maaliskuu 2019

Tämä osavuositarkaus on laadittu IAS 34 -standardin (Osavuositarkaukset) mukaisesti noudattaen samoja laadintaperiaatteita ja laskentamenetelmiä kuin vuoden 2018 tilinpäätöksessä lukuun ottamatta alla mainittuja IFRS-standardimuutoksia. Kaikki luvut on pyöristetty, joten yksittäisten lukujen summa voi poiketa esitetystä summasta.

Arvioiden käyttö

Tilinpäätöksen laatiminen IFRS:n mukaan edellyttää johdon arvioiden ja oletusten käyttämistä, mikä vaikuttaa taseen varojen ja velkojen määriin, ehdollisten varojen ja velkojen raportointiin sekä tuottojen ja kulujen määriin. Vaikka arviot perustuvat johdon tämänhetkiseen parhaaseen näkemykseen, on mahdollista, että toteumat poikkeavat tilinpäätöksessä käytetyistä arvoista.

Segmentti-informaatio

Wärtsilän segmentti-informaatio koostuu 1.1.2019 alkaen kahdesta yhtiön pääasiallisten markkinoiden mukaan järjestetystä liiketoiminta-alueesta, Wärtsilä Marine -liiketoiminnasta ja Wärtsilä Energy -liiketoiminnasta. Nämä liiketoiminnot sisältävät sekä uuslaitemyynnin että palveluliiketoiminnan omilla markkinoillaan. Uusi organisaatorakenne kiihdyttää Wärtsilän Smart Marine ja Smart Energy -strategioiden kasvua ja toteutusta. Laitetoimitusten ja palveluiden integrointi yhteen liiketoiminta-alueeseen tuottaa asiakkaalle lisäarvoa vahvistamalla yksilöllisiin tarpeisiin räätälöityjen täydellisten elinkaariratkaisujen painotusta. Wärtsilä Marine Business ja Wärtsilä Energy Business ovat Wärtsilän toiminta- ja raportointisegmentit.

Wärtsilän ylin operatiivinen päätöksetekijä on yhtiön toimitusjohtaja (CODM, Chief Operating Decision Maker), jota tukee johtoryhmä ja joissain tapauksissa myös yhtiön hallitus.

Marine -liiketoiminnalla ja Energy -liiketoiminnalla on omat johtajansa sekä johtoryhmänsä. Liiketoiminta-alueet toimittavat erilliset taloustiedot CODM:lle päätöksenteon tueksi. Wärtsilän raportoima segmentti-informaatio perustuu näihin sisäisiin raportteihin. Segmentti-informaatio raportoidaan liiketuloksen tarkkuudella, koska sen alaisia eriä ei enää kohdisteta segmenteille.

Segmenttien välistä sisäistä myyntiä ei raportoida johdon raporteissa, vaan myynnin liikevaihto ja kustannukset kirjataan suoraan asiaankuuluvalla asiakkaalle ja projektille. Epäsuorat kustannukset ja hallintokulut kohdistetaan asiaankuuluvalla segmentille pääasiassa liikevaihdon ja henkilöstömäärän mukaan. Konsernin johdon näkemyksen mukaan nämä kohdistusperiaatteet heijastavat parhaiten kunkin segmentin todellisia kustannuksia. Kohdistusperiaatteet tarkistetaan säännöllisin väliajoin.

Wärtsilä Energy -liiketoiminta

Wärtsilä Energy -liiketoiminta johtaa siirtymää kohti täysin uusiutuvan energian tulevaisuutta. Energijärjestelmien integraattorina Wärtsilä suunnittelee, rakentaa ja huoltaa tuleville sukupolville optimaalisia energijärjestelmiä. Sen tarjooma sisältää polttomootorikäyttöisiä, joustavia voimalaitoksia, hybridaurinkovoimaloita, energian varastointi- ja integrointiratkaisuja sekä kaasuenergijärjestelmiä. Wärtsilä tukee asiakkaitaan heidän laitostensa koko elinkaaren ajan palveluilla, jotka parantavat energiatehokkuutta ja pitävät niiden tehokkuutta yllä.

Wärtsilän kolme tärkeintä asiakassegmenttiä energiamarkkinoilla ovat sähköyhtiöt, itsenäiset sähköntuottajat ja teollisuusasiakkaat. Wärtsilän energiaratkaisujen sovelluksia ovat esimerkiksi peruskuormatuotanto, varakapasiteetti verkon luotettavuuden takaamiseksi, kulutushuippujen kattaminen ja kuormanmukainen tuotanto sekä tuuli- ja aurinkovoiman integrointi. Wärtsilä tarjoaa asiakkailleen syvällistä energijärjestelmien asiantuntemusta, täysin integroidun laitteiston ja ohjelmistot sekä lisäarvoa tuottavat elinkaari palvelut.

Wärtsilä Marine -liiketoiminta

Wärtsilän tavoitteena on johtaa alan muutosta kohti älykästä merenkulun ekosysteemiä. Merenkulkualan sekä öljy- ja kaasusektorin innovatiivisten tuotteiden, integroitujen ratkaisujen ja elinkaari palveluiden johtavana tuottajana Wärtsilä

Marine pyrkii tuottamaan asiakkailleen uudenlaista lisäarvoa liitettävyyden, digitalisaation ja älykkään teknologian avulla.

Wärtsilä tarjoaa meri-, prosessointi- ja alusratkaisuja tukenaan laaja palveluvalikoima, joka kattaa varaosatoimitukset, asiakastoimintojen optimoinnin, suorituskykytakuiden tarjoamisen sekä kyberturvallisuuspalvelut ja -tuen.

Marine Power Solutions

- Voimalähde
- Voimansiirto
- Propulsio
- Pakokaasujen käsittely

Processing Solutions

- Vesi ja jäte
- Merimoottorien ja on-shore-sovellusten kaasuratkaisut

Voyage Solutions

- Automaatio, navigointi ja viestintä
- Simulaatio ja koulutusratkaisut
- Laivojen operointiratkaisut
- Laivaliikenteen ohjauksen ratkaisut
- Erikoistuotteet
- Viihdejärjestelmät

Wärtsilällä on merenkulkuasiakkaita kaikilla suurimmilla alussegmenteillä, kuten perinteiset kauppalaivat, kaasutankkerit, risteilyalukset ja autolautat, laivastot ja erikoisalukset. Öljy- ja kaasuteollisuudessa Wärtsilä palvelee aktiivisesti off-shore -laitoksia ja niihin liittyviä aluksia sekä maalla sijaitsevia kaasulaitoksia. Wärtsilän asiakaskunta koostuu laivanvarustamoista, telakoista ja laivojen liikennöitsijöistä.

Konsernitason tiedot

Segmenttitietojen lisäksi Wärtsilä raportoi molempien segmenttien yhteenlasketun palveluliikevaihdon ja tilauskertymän.

Wärtsilän maantieteelliset raportointialueet ovat edelleen Suomi, muu Eurooppa, Aasia, Amerikka ja muut maanosat. Liikevaihto ja pitkäaikainen omaisuus on maantieteellisissä tiedoissa jaettu asiakkaiden mukaan. Pitkäaikainen omaisuus koostuu liikearvosta, aineettomasta omaisuudesta, aineellisista hyödykkeistä sekä sijoituksista osakkuus- ja yhteisyrityksiin.

IFRS-standardin muutokset

Konserni otti vuonna 2019 käyttöön seuraavat IASB:n julkaisemat uudet standardit ja tulkinnat.

IFRS 16 Vuokrasopimukset (sovellettava 1.1.2019 tai myöhemmin alkavilla tilikausilla) käsittelee vuokrasopimusten määrittelyä, kirjaamista, arvostamista sekä esitettäviä liitetietoja. IFRS 16 korvaa standardin IAS 17 Vuokrasopimukset.

IFRS 16:n mukaan kaikki vuokrasopimukset esitetään vuokralleottajan taseessa. Standardi edellyttää yhtiötä kirjaamaan käyttöoikeusomaisuuserän ja vuokravelat taseeseen. Nämä arvostetaan tulevien vuokranmaksujen nykyarvoon. Käyttöoikeusomaisuuseristä tehdyt poistot kirjataan tuloslaskelmaan. Tuloslaskelmaan kirjataan myös vuokrasopimusvelasta aiheutuvat korkokulut. Vuokrasopimuksen määrittelymukaan siihen sisältyy yksilöity omaisuuserä, joka on asiakkaan määräysvallassa määrätyn ajanjakson ajan. Taseeseen kirjaamiseen liittyvät helpotukset koskevat lyhytaikaisia enintään 12 kuukautta kestäviä sekä arvoltaan vähäisiä vuokrasopimuksia. Vuokralle antajan kirjanpito pysyy standardissa IAS 17 esitetyn kaltaisena.

Wärtsilä-konsernin vuokrasopimukset koskevat lähinnä toimistotiloja sekä joitakin kone- ja laitevuokrasopimuksia. Sovellettavien tilinpäätösperiaatteiden mukaisesti konserni kirjaa vuokrasopimukset taseeseen vuokravelkoina ja käyttöoikeusomaisuuseränä. Vuokranmaksut esitetään velkojen takaisinmaksuina ja niihin liittyvinä korkokuluina. Vuokranmaksut esitetään rahoituksen rahavirrassa ja vuokriin liittyvät korot liiketoiminnan rahavirrassa. Lyhytaikaisiin ja arvoltaan vähäisiin vuokrasopimuksiin liittyvät vuokranmaksut sekä muuttuvat vuokrat esitetään liiketoiminnan rahavirrassa.

Konserni sovelsi käyttöönnotossa yksinkertaistettua menettelytapaa. Konserni käyttää kahta standardin sallimaa helpotusta, jotka koskevat joko lyhytaikaisia vuokrasopimuksia, joiden kesto on alle 12 kuukautta, sekä arvoltaan vähäisiä vuokrasopimuksia, jotka kirjataan toiminnan muihin kuluihin. Konsernin laskelmien mukaan pääomitetun vuokravelan nettoarvo on 212 miljoonaa euroa:

MEUR	
Leasingvuokrasopimusten mukaisten vuokrien nimellisarvo 31.12.2018	284
Muuttuvat vuokrat	-23
Jäännösarvo	-3
Lyhytaikaisiin vuokrasopimuksiin ja arvoltaan vähäisiä omaisuuseriä koskeviin vuokrasopimuksiin liittyvät kulut	-15
Vielä alkamattomat vuokrasopimukset, joihin Wärtsilä on sitoutunut	-3
Leasingvelan nimellisarvo 1.1.2019	240
Nykyarvo	212

Vuokravelan nimellisarvo arvostetaan vuokranmaksujen nykyarvoon. Vuokranmaksut eivät sisällä muuttuvia vuokria. Muuttuvat vuokrat, joita ei sisällytetä vuokravelan alkuperäiseen arvoon, kirjataan suoraan tuloslaskelmaan. Vuokrakausi on vuokrasopimuksen ei-peruutettavissa oleva kausi sekä lisäksi jatko- tai irtisanomisoptio, jos vuokralle ottaja tulee kohtuullisen todennäköisesti käyttämään jatko-option. Keinotekoisien lyhytaikaisten vuokrasopimusten ja toistaiseksi voimassa olevien vuokrasopimusten vuokrakaudet määritellään johdon tekemien realististen arvioiden perusteella. Siirtymävaiheessa vuokranmaksut diskontattiin konsernin lisäluoton korolla. Lisäluoton korkoina käytettiin asiaankuuluvien pankkienvälisen korkojen ja konsernin lainasalkun keskimarginaalin summaa, ja ne ovat valuutta spesifisiä.

Konserni kirjasi siirtymähetkellä 213 miljoonan euron suuruisen käyttöoikeusomaisuuserän, 169 miljoonan euron pitkäaikaisen ja 43 miljoonan euron lyhytaikaisen vuokrasopimusvelan. Vuokrasopimuksista aiheutuvien vuokrakulujen odotetaan vähenevän vuonna 2019 noin 53 miljoonalla eurolla ja korkokulujen kasvavan noin 5 miljoonalla eurolla. Tilikauden 2019 kokonaispoistokulujen arvioidaan kasvavan tuloslaskelmassa 49 miljoonalla eurolla käyttöoikeusomaisuuserän poistojen johdosta. Vertailulukuja ei ole oikaistu.

Lyhennetty tase

MEUR	31.12.2018	IFRS 16 oikaisu	1.1.2019
Pitkäaikaiset varat			
Aineettomat hyödykkeet	1 747		1 747
Aineelliset hyödykkeet	324	-2	321
Käyttöoikeusomaisuuserät		215	215
Osuudet osakkuus- ja yhteisyrityksissä	66		66
Muut sijoitukset	16		16
Laskennalliset verosaamiset	129		129
Muut saamiset	86		86
Pitkäaikaiset varat yhteensä	2 369	213	2 581
Lyhytaikaiset varat			
Vaihto-omaisuus	1 165		1 165
Muut saamiset	2 038		2 038
Rahavarat	487		487
Lyhytaikaiset varat yhteensä	3 690	-1	3 690
Varat yhteensä	6 059	212	6 271

Oma pääoma			
Osakepääoma	336		336
Muu oma pääoma	2 082		2 082
Emoyhtiön omistajille kuuluva oma pääoma	2 418		2 418
Määräysvallattomien omistajien osuus			
	14		14
Oma pääoma yhteensä	2 432		2 432
Pitkäaikaiset velat			
Korolliset velat	748	169	917
Laskennalliset verovelat	99		99
Muut velat	245		245
Pitkäaikaiset velat yhteensä	1 092	169	1 261
Lyhytaikaiset velat			
Korolliset velat	74	43	117
Muut velat	2 461		2 461
Lyhytaikaiset velat yhteensä	2 535	43	2 578
Velat yhteensä	3 627	212	3 839
Oma pääoma ja velat yhteensä	6 059	212	6 271

IAS 28:n muutokset: Pitkäaikaiset osuudet osakkuus- ja yhteisyrityksissä* (sovellettava 1.1.2019 tai sen jälkeen alkavilla tilikausilla). Muutokset selventävät, että IFRS 9 Rahoitusinstrumentit -standardia sovelletaan pitkäaikaisiin osuuksiin osakkuus- ja yhteisyrityksissä, joihin ei sovelleta pääomaosuusmenetelmää. Muutoksilla ei ole vaikutusta konsernitilinpäätökseen.

IAS 19:n muutos: Järjestelyjen muutos, supistaminen tai veloitteiden täyttäminen* (sovellettava 1.1.2019 tai sen jälkeen alkavilla tilikausilla). Muutos selventää kirjanpitoikäisyyttä, kun järjestelyjen muutos tai supistaminen tai veloitteiden täyttäminen tapahtuu raportointikauden aikana. Muutoksessa määritellään, että kun järjestelyjen muutos tai supistaminen tai veloitteiden täyttäminen tapahtuu vuotuisen raportointikauden aikana, yhtiön on käytettävä päivitetyjä oletuksia palvelukustannuksen ja nettokoron määrittämiseksi. Tulkinnalla olisi vaikutusta konsernitilinpäätökseen järjestelyjen supistamisen tai veloitteiden täyttämisen tilanteissa.

Muutokset **IFRS 9:ään: Ennen eräpäivää tapahtuvaa maksua koskevat ominaisuudet, joihin liittyy negatiivinen korvaus** (sovellettava 1.1.2019 tai sen jälkeen alkavilla tilikausilla). Ennen eräpäivää tapahtuvaa maksua koskevat ominaisuudet, joihin liittyy negatiivinen korvaus - muutokset muuttavat IFRS 9:n olemassa olevia irtisanomisoikeuksiin liittyviä vaatimuksia, jotta kyseiset erät voidaan kirjata jaksotettuun hankintamenuun (tai liiketoimintamallista riippuen muiden laajan tuloksen erien kautta käypään arvoon) myös negatiivisen korvauksen maksamisen tilanteessa. Ilman muutosta nämä rahoitusvarat olisi arvostettava tulosvaikutteisesti käypään arvoon. Muutoksilla ei ole vaikutusta konsernitilinpäätökseen.

IFRIC 23 Epävarmat tuloveropositiot (sovellettava 1.1.2019 tai sen jälkeen alkavilla tilikausilla). Tulkinta koskee tuloverojen kirjanpitoikäisyyttä, kun verokohtelu sisältää epävarmuutta, joka vaikuttaa IAS 12:n soveltamiseen. Pääasiallinen kysymys koskee sitä, hyväksyykö veroviranomainen konsernin valitseman verokohtelun. Tätä arvioitaessa oletus on, että veroviranomaisilla on käytettävissään kaikki olennaiset tiedot esitetyn verokohtelun arviointia varten. Tulkinnalla ei ole merkittävää vaikutusta konsernitilinpäätökseen.

Vuotuiset parannukset IFRS 2015-2017 standardeihin*: Vuotuiset parannukset sisältävät pieniä muutoksia neljään standardiin. Parannuksilla ei ole vaikutusta konsernitilinpäätökseen.

Uuden ja uudistetun IFRS-normiston soveltaminen

Konserni ennakoi ottavansa käyttöön seuraavan uuden IASB:n julkaiseman standardin vuoden 2019 jälkeen.

IFRS 17 Vakuutus sopimukset* (sovellettava 1.1.2021 tai sen jälkeen alkavilla tilikausilla). IFRS 17 koskee kaikenlaisia vakuutus sopimuksia (ensivakuutukset ja jälleenvakuutus) riippumatta vakuutuksenantajan tyypistä sekä tiettyjä takuita ja rahoitusinstrumentteja, joissa on harkinnanvaraisia osallistumisominaisuuksia. Yleisenä tavoitteena on yhdenmukaistaa vakuutus sopimusten kirjanpito käsittelyä. Konserni arvioi standardin vaikutuksia parhaillaan.

* Kyseistä säännöstä ei ole hyväksytty sovellettavaksi EU:ssa 31.3.2019

Tätä osavuositarkastusta ei ole tilintarkastettu.

Lyhennetty tuloslaskelma

MEUR	1-3/2019	1-3/2018	2018
Liikevaihto	1 151	1 066	5 174
Liiketoiminnan muut tuotot	17	7	80
Kulut	-1 035	-960	-4 595
Poistot ja arvonalentumiset	-41	-30	-130
Osuus osakkuus- ja yhteisyritysten tuloksista		3	13
Liiketulos	91	85	543
Rahoitustuotot ja -kulut	-13	-9	-40
Tulos ennen veroja	78	76	502
Tuloverot	-19	-19	-116
Raportointikauden tulos	59	57	386
Jakautuminen:			
Emoyhtiön osakkeenomistajat	59	58	386
Määräysvallattomat omistajat		-1	1
	59	57	386
Emoyhtiön osakkeenomistajille kuuluva osakekohtainen tulos (laimentamaton ja laimennettu):			
Tulos/osake (EPS), laimentamaton ja laimennettu, euroa	0,10	0,10	0,65

Laaja tuloslaskelma

MEUR	1-3/2019	1-3/2018	2018
Raportointikauden tulos	59	57	386
Muut laajan tuloksen erät verojen jälkeen:			
Erät, joita ei siirretä tulosvaikutteisiksi			
Etuus pohjaisen nettovelan uudelleenmäärittämisestä johtuvat erät	-1		-3

Erät, joita ei siirretä tulosvaikutteisiksi, yhteensä	-1		-4
Erät, jotka saatetaan myöhemmin siirtää tulosvaikutteisiksi			
Muuntoerot			
emoyhtiön osakkeenomistajille kuuluva osuus	36	-4	-23
määräysvallattomien omistajien osuus			-1
Osakkuus- ja yhteisyritysten osuus laajasta tuloksesta	1	-1	-1
Rahavirran suojaukset	19	15	-26
Verot eristä, jotka saatetaan myöhemmin siirtää tulosvaikutteisiksi	-4	-2	5
Erät, jotka saatetaan myöhemmin siirtää tulosvaikutteisiksi, yhteensä	52	7	-45
Raportointikauden muut laajan tuloksen erät verojen jälkeen	52	7	-48
Raportointikauden laaja tulos yhteensä	111	64	338
Laajan tuloksen jakautuminen:			
Emoyhtiön osakkeenomistajat	111	65	338
Määräysvallattomat omistajat		-1	
	111	64	338

Lyhennetty tase

MEUR	31.3.2019	31.3.2018	31.12.2018
Pitkäaikaiset varat			
Aineettomat hyödykkeet	1 769	1 586	1 747
Aineelliset hyödykkeet	321	346	324
Käyttöoikeusomaisuuserät	206		
Osuudet osakkuus- ja yhteisyrityksissä	67	68	66
Muut sijoitukset	17	13	16
Laskennalliset verosaamiset	138	120	129
Muut saamiset	68	109	86
Pitkäaikaiset varat yhteensä	2 586	2 242	2 369
Lyhytaikaiset varat			
Vaihto-omaisuus	1 251	1 168	1 165
Muut saamiset	1 999	1 941	2 038
Rahavarat	501	282	487
Lyhytaikaiset varat yhteensä	3 751	3 391	3 690
Varat yhteensä	6 337	5 632	6 059
Oma pääoma			
Osakepääoma	336	336	336
Muu oma pääoma	1 909	1 809	2 082
Emoyhtiön omistajille kuuluva oma pääoma	2 244	2 145	2 418

Määräysvallattomien omistajien osuus	14	22	14
Oma pääoma yhteensä	2 259	2 167	2 432
Pitkäaikaiset velat			
Korolliset velat	1 047	623	748
Laskennalliset verovelat	103	104	99
Muut velat	234	270	245
Pitkäaikaiset velat yhteensä	1 384	997	1 092
Lyhytaikaiset velat			
Korolliset velat	115	103	74
Muut velat	2 579	2 365	2 461
Lyhytaikaiset velat yhteensä	2 694	2 468	2 535
Velat yhteensä	4 078	3 465	3 627
Oma pääoma ja velat yhteensä	6 337	5 632	6 059

Lyhennetty rahavirtalaskelma

MEUR	1-3/2019	1-3/2018	2018
Liiketoiminnan rahavirta:			
Raportointikauden tulos	59	57	386
Oikaisut:			
Poistot ja arvonalentumiset	41	30	130
Rahoitustuotot ja -kulut	13	9	39
Aineettomien ja aineellisten hyödykkeiden myyntivoitot ja -tappiot ja muut oikaisut	-8		-26
Osuus osakkuus- ja yhteisyritysten tuloksista		-3	-13
Tuloverot	19	19	116
Muut oikaisut, joilla ei ole rahavirtavaikutusta			-7
Liiketoiminnan rahavirta ennen käyttöpääoman muutosta	124	112	625
Käyttöpääoman muutos	-48	-108	-35
Liiketoiminnan rahavirta ennen rahoituseriä ja veroja	76	4	589
Rahoituserät ja verot	-41	-46	-119
Liiketoiminnan rahavirta	35	-42	470
Investointien rahavirta:			
Investoinnit osakkeisiin ja yrityshankinnat		-20	-196
Nettoinvestoinnit aineellisiin ja aineettomiin hyödykkeisiin	-13	-17	-99
Osakkuusyhtiöosakkeiden ja muiden sijoitusten myynnit	2		54
Rahavirta muista investoinneista			1
Investointien rahavirta	-12	-37	-240
Rahoituksen rahavirta:			
Pitkäaikaisten lainojen nostot	150	125	279

Pitkäaikaisten lainojen takaisinmaksut ja muut muutokset	-35	-15	-84
Lyhytaikaisten lainojen muutos ja muut muutokset	2	-2	-39
Maksetut osingot	-131	-126	-274
Rahoituksen rahavirta	-14	-17	-118
Rahavarojen muutos, lisäys (+)/vähennys (-)	10	-96	112
Rahavarat raportointikauden alussa	487	379	379
Valuuttakurssien muutosten vaikutus	4	-3	-5
Rahavarat raportointikauden lopussa	501	282	487

Laskelma oman pääoman muutoksista

MEUR	Emoyhtiön omistajille kuuluva oma pääoma						Määräys-	Oma
	Osake- pääoma	Ylikurssi- rahasto	Muunto- erot	Arvon- muutos- rahasto	Etuuspo- haisen net- tovelan uu- delleen- määrittä- misestä johtuvat erät	Kertyneet voitto- varat	vallattomien omistajien osuus	pääoma yhteensä
Oma pääoma 1.1.2019	336	61	-155	-31	-39	2 245	14	2 432
Raportointikauden laaja tulos yhteensä			37	14	-1	59		111
Maksetut osingot						-284		-284
Oma pääoma 31.3.2019	336	61	-118	-16	-40	2 021	14	2 259

MEUR	Emoyhtiön omistajille kuuluva oma pääoma						Määräys-	Oma
	Osake- pääoma	Ylikurssi- rahasto	Muunto- erot	Arvon- muutos- rahasto	Etuuspo- haisen net- tovelan uu- delleen- määrittä- misestä johtuvat erät	Kertyneet voitto- varat	vallattomien omistajien osuus	pääoma yhteensä
Oma pääoma 31.12.2016	336	61	-57	-39	-45	2 032	34	2 321
Oikaisu IFRS 9:n mukaisesti						-3		-3
Oikaisu IFRS 15:n mukaisesti						-13		-13
Oma pääoma 1.1.2017	336	61	-57	-39	-45	2 016	34	2 305
Oikaistu tilikauden laaja tulos yhteensä			-74	28	7	376	-3	333
Maksetut osingot						-256	-6	-263
Oma pääoma 1.1.2018	336	61	-132	-10	-38	2 135	24	2 376
Raportointikauden laaja tulos yhteensä			-5	12		58	-1	64
Maksetut osingot						-272		-273
Oma pääoma 31.3.2018	336	61	-136	2	-39	1 921	22	2 167

Segmentti-informaatio

Wärtsilän raportoivat segmentit ovat Wärtsilä Marine -liiketoiminta ja Wärtsilä Energy -liiketoiminta. Liiketoiminnot kattavat sekä uuslaitemyynnin että palveluliiketoiminnan liiketoiminta-alueillaan. Raportoitu segmentti-informaatio vastaa sisäistä raportointia johdolle. Segmentti-informaatio raportoidaan liikutuksen tasolle. Liikutuksen jälkeisiä eriä ei allokoida segmenteille.

Liikevaihto ja henkilöstömäärä ovat pääasialliset tekijät, joiden perusteella välilliset ja hallinnolliset kustannukset allokoidaan segmenteille. Tämä allokointiperiaate kuvastaa johdon mukaan parhaiten segmenttien kantamia kustannuksia. Wärtsilän Marine -liiketoiminnassa rikkipesureiden jälkiasennusprojektien tilauskertymä ja liikevaihto on siirretty huollosuunnitelmiin. Vertailukauden luvut koskien segmenttiraportointia ja huoltotoimintaa on oikaistu vastaamaan uutta raportointirakennetta.

MEUR	1-3/2019	1-3/2018	2018
Liikevaihto			
Wärtsilä Marine -liiketoiminta	733	619	2 815
Wärtsilä Energy -liiketoiminta	418	447	2 359
Yhteensä	1 151	1 066	5 174
Poistot ja arvonalentumiset			
Wärtsilä Marine -liiketoiminta	-33	-24	-102
Wärtsilä Energy -liiketoiminta	-8	-6	-28
Yhteensä	-41	-30	-130
Osuus osakkuus- ja yhteisyritysten tuloksista			
Wärtsilä Marine -liiketoiminta		3	13
Yhteensä		3	13
Liiketulos			
Wärtsilä Marine -liiketoiminta	55	55	349
Wärtsilä Energy -liiketoiminta	36	30	194
Yhteensä	91	85	543
Liiketulos prosentteina liikevaihdosta (%)			
Wärtsilä Marine -liiketoiminta	7,5	8,8	12,4
Wärtsilä Energy -liiketoiminta	8,7	6,8	8,2
Yhteensä	7,9	8,0	10,5
Vertailukelpoinen liiketulos			
Wärtsilä Marine -liiketoiminta	61	57	380
Wärtsilä Energy -liiketoiminta	42	31	197
Yhteensä	102	88	577
Vertailukelpoinen liiketulos prosentteina liikevaihdosta (%)			
Wärtsilä Marine -liiketoiminta	8,3	9,3	13,5
Wärtsilä Energy -liiketoiminta	10,0	6,8	8,4
Yhteensä	8,9	8,3	11,2

Liikevaihdon maantieteellinen jakauma

MEUR	1-3/2019	1-3/2018	2018
Eurooppa	373	340	1 485
Aasia	435	366	1 867
Amerikka	240	246	1 245
Muut	103	114	577
Yhteensä	1 151	1 066	5 174

Huoltotoimintainformaatio

MEUR	1-3/2019	1-3/2018	2018
Liikevaihto			
Marine, huoltotoiminta	370	355	1 577
Energy, huoltotoiminta	203	181	842
Yhteensä	573	535	2 419

Tuloksen määreet ja vertailukelpoisuuteen vaikuttavat erät

MEUR	1-3/2019	1-3/2018	2018
Vertailukelpoinen oikaistu EBITA	113	98	621
Hankintamenojen allokointeihin liittyvät poistot	-11	-10	-43
Vertailukelpoinen liiketulos	102	88	577
Vertailukelpoisuuteen vaikuttavat erät:			
Henkilöstön vähentämiseen liittyvät kulut	-9	-2	-8
Arvon alentumiset ja alaskirjaukset			-19
Muut uudelleenjärjestelyihin liittyvät kulut ja muuttokulut	-2	-1	-2
Yrityshankintoihin liittyvät kulut			-6
Vertailukelpoisuuteen vaikuttavat erät yhteensä	-11	-3	-35
Liiketulos	91	85	543

Myyntitulojen jaottelu

Asiakassopimuksista johtuvia myyntituloja kirjataan sekä ajan kuluessa että yhtenä ajankohtana seuraaviin tulotyyppihin jaoteltuna.

Liikevaihto tulotyypeittäin

MEUR	1-3/2019	1-3/2018	2018
Tuotteet	283	261	1 145
Tuotteet ja palvelut	131	111	557
Projektit	621	569	2 992
Pitkäaikaiset sopimukset	116	125	480
Yhteensä	1 151	1 066	5 174

Suoriteveloitteiden täyttämisen ajoittuminen

MEUR	1-3/2019	1-3/2018	2018
Yhtenä ajankohtana	784	771	3 740
Ajan kuluessa	367	295	1 434
Yhteensä	1 151	1 066	5 174

Tuotemyynti pitää sisällään varaosien ja standardilaitteiden myynnin. Näiden kohdalla myyntitulo tuotetaan yhtenä ajankohtana, kun tuotteiden määräysvalta on siirtynyt asiakkaalle, tyypillisesti tuotteiden toimitushetkellä.

Tuotteet ja palvelut -tulotyyppi pitää sisällään lyhytaikaisen kenttähuoltotyön, eli palvelun ja laitteen yhdistelmän toimituksen. Tuloutus tapahtuu yhtenä ajankohtana, kun palvelu on suoritettu.

Projektit sisältävät lyhyt- ja pitkäaikaisia projekteja. Sopimusehdoista ja projektin kestosta riippuen tuloutus tapahtuu joko yhtenä ajankohtana tai ajan kuluessa. Tuotot pitkäaikaisista projekteista, kuten pitkäaikaisista projekteista, integroiduista ratkaisuista, laivan suunnitteluista ja voimalaratkaisuista, tuloutetaan ajan kuluessa. Tuotot räätälöidyistä tuotetoimituksista tuloutetaan yhtenä ajankohtana.

Pitkäaikaiset sopimukset sisältävät pitkäaikaiset käyttö- ja huoltosopimukset, jotka tuloutetaan ajan kuluessa.

Aineettomat ja aineelliset hyödykkeet

MEUR	1-3/2019	1-3/2018	2018
Aineettomat hyödykkeet			
Kirjanpitoarvo 1.1.	1 747	1 577	1 577
Valuuttakurssimuutokset	28	-4	3
Yrityshankinnat ja yritysmynnit		22	190
Lisäykset	12	7	45
Poistot ja arvonalentumiset	-16	-16	-68
Vähennykset ja uudelleenryhmittelyt	-2		-1
Kirjanpitoarvo raportointikauden lopussa	1 769	1 586	1 747

Aineelliset hyödykkeet			
Kirjanpitoarvo 1.1.	324	349	349
Siirto käyttöoikeusomaisuuseriin	-2		
Valuuttakurssimuutokset	2	-1	-1
Yrityshankinnat ja yritysmyyntit		2	-21
Lisäykset	11	10	64
Poistot ja arvonalentumiset	-13	-14	-62
Vähennykset ja uudelleenryhmittelyt	-1		-7
Kirjanpitoarvo raportointikauden lopussa	321	346	324

Vuokrasopimukset

MEUR	31.3.2019
Maa-alueet ja rakennukset, käyttöoikeusomaisuuserät	
Kirjanpitoarvo 1.1.	203
Valuuttakurssimuutokset	2
Poistot ja arvonalentumiset	-10
Vähennykset ja uudelleenryhmittelyt	1
Kirjanpitoarvo raportointikauden lopussa	195
Koneet ja kalusto, käyttöoikeusomaisuuserät	
Kirjanpitoarvo 1.1.	12
Lisäykset	1
Poistot ja arvonalentumiset	-1
Kirjanpitoarvo raportointikauden lopussa	11
Vuokrasopimusvelat	
Kirjanpitoarvo 1.1.	215
Valuuttakurssimuutokset	2
Lisäykset	1
Korkokulut	1
Maksut	-12
Muut oikaisut	-1
Kirjanpitoarvo raportointikauden lopussa	207

MEUR	1-3/2019
Tuloslaskelmaan kirjatut määrät	
Poistot ja arvonalentumiset	-12
Korkokulut	-1
Kulut- lyhytaikaiset vuokrasopimukset	-9
Kulut-arvoltaan vähäisiä omaisuuseriä koskevat vuokrasopimukset	-2
Muuttuvat vuokratulot	1

Bruttoinvestoinnit

MEUR	1-3/2019	1-3/2018	2018
Osakkeet ja yrityshankinnat		20	196
Aineettomat ja aineelliset hyödykkeet	23	17	110
Yhteensä	23	37	306

Korolliset nettovelat

MEUR	1-3/2019	1-3/2018	2018
Pitkäaikaiset korolliset velat	883	623	748
Pitkäaikaiset vuokravelat	163		
Lyhytaikaiset korolliset velat	71	103	74
Lyhytaikaiset vuokravelat	44		
Korolliset velat yhteensä	1 162	726	823
Korolliset saamiset	-3	-6	-3
Rahavarat	-501	-282	-487
Korolliset saamiset yhteensä	-504	-288	-490
Korolliset nettovelat yhteensä	658	438	333

Tunnuslukuja

	1-3/2019	1-3/2018	2018
Tulos/osake (EPS), laimentamaton ja laimennettu, euroa	0,10	0,10	0,65
Oma pääoma/osake, euroa	3,79	3,62	4,09
Omavaraisuusaste, %	39,6	42,9	44,4
Nettovelkaantumisaste	0,29	0,21	0,14
Sijoitetun pääoman tuotto (ROI), %	18,2	19,7	18,1
Oman pääoman tuotto (ROE), %	17,5	17,6	16,1

Korollisten velkojen suurentuminen IFRS 16 mukaisten vuokrasopimusten kirjanpitoikäisyydestä johtuen vaikuttaa sekä omavaraisuusasteeseen että nettovelkaantumisasteeseen.

Henkilöstö

	1-3/2019	1-3/2018	2018
Keskimäärin	19 295	18 125	18 899
Raportointikauden lopussa	19 225	18 182	19 294

Vastuositoumukset

MEUR	1-3/2019	1-3/2018	2018
Kiinteistökiinnitykset	10	10	10
Yrityskiinnitykset ja muut sitoumukset ja vakuudet	23	18	19
Yhteensä	33	28	29
Takaukset ja vastuositoumukset			
samaa konserniin kuuluvien yritysten puolesta	762	750	775
Leasingvuokrasopimusten mukaisten vuokrien nimellisarvot		188	284
Leasingvuokrasopimusten nimellisarvo			
Velat vuokrasopimuksista, joissa kohdeomaisuuserän arvo on vähäinen	6		
Velat lyhytaikaisista vuokrasopimuksista	14		
Yhteensä	781	938	1 060

Johdannaisten nimellisarvo

MEUR	Kokonais määrä	josta suljettu
Koronvaihtosopimukset	270	
Koron- ja valuuttavaihtosopimukset	241	
Valuuttatermiinit	2 376	899
Yhteensä	2 887	899

Lisäksi konsernilla oli kuparifutuuereja 288 tonnia.

Käyvät arvot

Arvostus käypään arvoon raportointikauden lopussa:

MEUR	Tase-erien kirjanpito- arvot	Käypä arvo
Rahoitusvarat		
Muut sijoitukset (taso 3)	17	17
Korolliset sijoitukset, pitkäaikaiset (taso 2)	3	3
Muut saamiset, pitkäaikaiset (taso 2)	2	2
Johdannaiset (taso 2)	18	18
Rahoitusvelat		
Korolliset velat, pitkäaikaiset (taso 2)	1 047	1 054
Johdannaiset (taso 2)	64	64

Kvartaalitunnuslukuja

MEUR	1-3/ 2019	10-12/ 2018	7-9/ 2018	4-6/ 2018	Oikaistu				
					1-3/ 2018	10-12/ 2017	7-9/ 2017	4-6/ 2017	1-3/ 2017
Tilaukertymä									
Wärtsilä Marine -liiketoiminta*	922	1 031	1 009	1 027	877				
Wärtsilä Energy -liiketoiminta*	494	843	363	526	630				
Yhteensä	1 416	1 874	1 372	1 553	1 507	1 514	1 354	1 363	1 413
Tilaukanta raportointikauden lopussa									
Wärtsilä Marine -liiketoiminta*	3 861	3 651	3 536	3 244	2 818				
Wärtsilä Energy -liiketoiminta*	2 469	2 515	2 382	2 660	2 672				
Yhteensä	6 330	6 166	5 918	5 904	5 490	5 100	5 107	5 089	5 114
Liikevaihto									
Wärtsilä Marine -liiketoiminta*	733	831	680	685	619				
Wärtsilä Energy -liiketoiminta*	418	701	650	561	447				
Yhteensä	1 151	1 532	1 330	1 246	1 066	1 441	1 175	1 290	1 005
Osuus osakkuus- ja yhteisyritysten tuloksista		3	3	4	3	6	3	3	1
Vertailukelpoinen oikaistu EBITA	113	237	152	134	98	250	141	130	90
prosentteina liikevaihdosta	9,8	15,4	11,5	10,7	9,2	17,4	12,0	10,1	9,0
Poistot ja arvonalentumiset	-41	-37	-31	-31	-30	-42	-30	-30	-33
hankintamenojen allokointeihin liittyvät poistot	-11	-11	-11	-11	-10	-10	-9	-9	-9

Vertailukelpoinen liiketulos	102	226	141	123	88	241	131	122	82
prosentteina liikevaihdosta	8,9	14,7	10,6	9,8	8,3	16,7	11,2	9,5	8,1
Vertailukelpoisuuteen vaikuttavat erät yhteensä	-11	-20		-12	-3	-19	-4	-8	-6
Liiketulos	91	206	141	111	85	222	127	114	76
prosentteina liikevaihdosta	7,9	13,4	10,6	8,9	8,0	15,4	10,8	8,8	7,5
Rahoitustuotot ja -kulut	-13	-12	-11	-8	-9	-10	-17	-14	-5
Tulos ennen veroja	78	194	130	102	76	211	110	99	70
Tuloverot	-19	-41	-29	-28	-19	-47	-28	-26	-16
Raportointikauden tulos	59	153	101	75	57	165	82	73	54
Tulos/osake (EPS), laimentamaton ja laimennettu, euroa	0,10	0,25	0,17	0,13	0,10	0,28	0,14	0,12	0,09
Bruttoinvestoinnit	-23	48	26	194	37	79	156	11	9
osakkeet ja yrityshankinnat		-1		177	20	45	145		1
Liiketoiminnan rahavirta	35	349	122	41	-42	276	150	2	2
Nettokäyttöpääoma (WCAP) raportointikauden lopussa	656	581	782	790	726	563	632	658	561
Henkilöstö raportointikauden lopussa									
Wärtsilä Marine -liiketoiminta*	13 467	13 582	13 727	13 609	12 618				
Wärtsilä Energy -liiketoiminta*	5 758	5 712	5 692	5 622	5 564				
Yhteensä	19 225	19 294	19 420	19 231	18 182	18 065	17 859	17 783	17 832

* Segmentti-informaation luvut on oikaistu vuoden 2018 osalta.

Tunnuslukujen laskentakaavat

Tulos/osake (EPS), laimentamaton ja laimennettu

emoyhtiön osakkeenomistajille kuuluva raportointikauden tulos

osakkeiden oikaistu lukumäärä keskimäärin raportointikauden aikana

Oma pääoma/osake

emoyhtiön osakkeenomistajille kuuluva oma pääoma

osakkeiden oikaistu lukumäärä raportointikauden lopussa

Omavaraisuusaste

oma pääoma

oma pääoma ja velat – saadut ennakkomaksut

x 100

Nettovelkaantumisaste

korolliset velat – rahavarat

oma pääoma

Sijoitetun pääoman tuotto (ROI)

tulos ennen veroja + korko- ja muut rahoituskulut

oma pääoma ja velat – korottomat velat – varaukset, keskimäärin raportointikauden aikana x 100

Oman pääoman tuotto (ROE)

raportointikauden tulos

oma pääoma, keskimäärin raportointikauden aikana x 100

Nettokäyttöpääoma (WCAP)

(vaihto-omaisuus + myyntisaamiset + verosaamiset + muut korottomat saamiset)

– (ostovelat + saadut ennakot + eläkevelvoitteet + varaukset + verovelat + muut korottomat velat – osingonmaksuvelka)

Vertailukelpoinen oikaistu EBITA

liiketulos – vertailukelpoisuuteen vaikuttavat erät – hankintamenojen allokointeihin liittyvät poistot

Vertailukelpoinen liiketulos

liiketulos – vertailukelpoisuuteen vaikuttavat erät

Vertailukelpoisuuteen vaikuttavat erät

Tietyt tuotot ja kulut esitetään vertailukelpoisuuteen vaikuttavina erinä, kun niillä on merkittävä vaikutus Wärtsilän tuloslaskelmaan. Vertailukelpoisuuteen vaikuttavat erät muodostuvat Wärtsilän toiminnan kapasiteetin sopeuttamiseen tähtäävistä uudelleenjärjestelyistä johtuvista tuloista ja kuluista. Niihin voi sisältyä myös muita Wärtsilän tavanomaisen liiketoiminnan ulkopuolella syntyneitä tuloja ja kuluja, kuten arvonalentumisia, hankintaan liittyviä kustannuksia, kolmansien osapuolten oikeudenkäynteihin liittyviä kirjattuja suorituksia tai aikaisemmin lopetettujen liiketoimintojen ennakoimattomia velvoitteita.

24.4.2019

Wärtsilä Oyj Abp

Hallitus