

Tilinpäätöstiedote

1. tammikuuta - 31. joulukuuta 2020



Valmetin tilinpäätöstiedote

1. tammikuuta – 31. joulukuuta 2020

Liikevaihto oli 3 740 miljoonaa euroa ja vertailukelpoinen EBITA kasvoi 365 miljoonaan euroon vuonna 2020

Sulkeissa esitetyt luvut viittaavat vertailukauteen, eli samaan ajanjaksoon edellisenä vuonna, ellei muuta mainita.

Loka-joulukuu 2020: Saadut tilaukset laskivat ja vertailukelpoinen EBITA kasvoi

- Saadut tilaukset laskivat 7 prosenttia 940 miljoonaan euroon (1 009 milj. euroa).
 - Saadut tilaukset kasvoivat Paperit-liiketoimintalinjalla, pysyivät edellisvuoden tasolla Automaatio-liiketoimintalinjalla ja laskivat Palvelut- ja Sellu ja energia -liiketoimintalinjoilla.
 - Saadut tilaukset kasvoivat Kiinassa ja Aasian ja Tyynenmeren alueella ja laskivat Etelä-Amerikassa, EMEA-alueella (Eurooppa, Lähi-itä ja Afrikka) ja Pohjois-Amerikassa.
- Liikevaihto kasvoi 6 prosenttia 1 167 miljoonaan euroon (1 103 milj. euroa).
 - Liikevaihto kasvoi Paperit-liiketoimintalinjalla, pysyi edellisvuoden tasolla Palvelut- ja Automaatio-liiketoimintalinjoilla ja laski Sellu ja energia -liiketoimintalinjalla.
- Vertailukelpoinen tulos ennen rahoituseriä, veroja ja aineettomien hyödykkeiden poistoja (vertailukelpoinen EBITA) oli 146 miljoonaa euroa (118 milj. euroa), ja vastaava vertailukelpoinen EBITA-marginaali oli 12,5 prosenttia (10,7 %).
 - Vertailukelpoinen EBITA kasvoi korkeamman liikevaihdon ja matalampien myynnin ja hallinnon yleiskustannusten seurauksena.
- Osakekohtainen tulos oli 0,67 euroa (0,54 euroa).
- Vertailukelpoisuuteen vaikuttavat erät olivat 0 miljoonaa euroa (1 milj. euroa).
- Liiketoiminnan rahavirta oli 114 miljoonaa euroa (182 milj. euroa).

Tammi-joulukuu 2020: Vertailukelpoinen EBITA kasvoi

- Saadut tilaukset laskivat 8 prosenttia 3 653 miljoonaan euroon (3 986 milj. euroa).
 - Saadut tilaukset pysyivät edellisvuoden tasolla Paperit-liiketoimintalinjalla ja laskivat Sellu ja energia- , Palvelut- ja Automaatio-liiketoimintalinjoilla.
 - Saadut tilaukset kasvoivat Kiinassa ja laskivat Etelä-Amerikassa, Pohjois-Amerikassa, Aasian ja Tyynenmeren alueella ja EMEA-alueella.
- Liikevaihto oli 3 740 miljoonaa euroa (3 547 milj. euroa).
 - Liikevaihto kasvoi Paperit- ja Sellu ja energia -liiketoimintalinjoilla ja pysyi edellisvuoden tasolla Automaatio- ja Palvelut-liiketoimintalinjoilla.
- Vertailukelpoinen tulos ennen rahoituseriä, veroja ja aineettomien hyödykkeiden poistoja (vertailukelpoinen EBITA) oli 365 miljoonaa euroa (316 milj. euroa), ja vastaava vertailukelpoinen EBITA-marginaali oli 9,8 prosenttia (8,9 %).
 - Vertailukelpoinen EBITA kasvoi korkeamman liikevaihdon ja matalampien myynnin ja hallinnon yleiskustannusten seurauksena.
- Osakekohtainen tulos oli 1,54 euroa (1,35 euroa).
- Vertailukelpoisuuteen vaikuttavat erät olivat -10 miljoonaa euroa (-1 milj. euroa).
- Liiketoiminnan rahavirta oli 532 miljoonaa euroa (295 milj. euroa).

Osinkoehdotus

Hallitus ehdottaa varsinaiselle yhtiökokoukselle, että osinkoa maksetaan 0,90 euroa osakkeelta. Ehdotettu osinko vastaa 58 prosenttia nettotuloksesta.

Tulosohjeistus vuodelle 2021

Valmet arvioi, että liikevaihto vuonna 2021 pysyy edellisvuoden tasolla verrattuna vuoteen 2020 (3 740 milj. euroa), ja että tulos (vertailukelpoinen EBITA) vuonna 2021 pysyy edellisvuoden tasolla verrattuna vuoteen 2020 (365 milj. euroa).

Lyhyen aikavälin markkinanäkymät

Valmet arvioi, että lyhyen aikavälin markkinanäkymä automaatiolle on parantunut hyväksi (aiemmin hyvä/ tyydyttävä), lyhyen aikavälin markkinanäkymä pehmopaperille on parantunut hyväksi (aiemmin tyydyttävä) ja lyhyen aikavälin markkinanäkymä energialle on laskenut heikoksi (aiemmin tyydyttävä). Valmet toistaa hyvän lyhyen aikavälin markkinanäkymän sellulle sekä kartongille ja paperille ja tyydyttävän/heikon markkinanäkymän palveluille.

Toimitusjohtaja Pasi Laine: Vertailukelpoinen EBITA kasvoi seitsemäntenä vuonna peräkkäin

”Valmetin saatujen tilausten arvo vuonna 2020 oli 3,65 miljardia euroa. Saatut tilaukset pysyivät edellisvuoden tasolla yli miljardissa eurossa Paperit-liiketoimintalinjalla ja vähenivät Sellu ja energia-, ja Palvelut-liiketoimintalinjoilla. Automaation saatut tilaukset sisältäen pakettimyynnin projektitoimituksiin pysyivät edellisvuoden tasolla. Matkustusrajoitukset ja matalammat kapasiteetin käyttöasteet graafisen paperin tuotannossa vaikuttivat negatiivisesti Palveluiden saatuihin tilauksiin ja liikevaihtoon, mutta pandemialla ei ollut suuria vaikutuksia Valmetin projektiliiketoimintaan. Markkinoiden aktiivisuus oli vuonna 2020 erityisen vahvaa Kiinassa, jossa vuosi 2020 oli ennätysvuosi Valmetille.

Liikevaihtomme oli 3,74 miljardia vuonna 2020. Liikevaihto kasvoi projektiliiketoiminnassa ja pysyi edellisvuoden tasolla vakaassa liiketoiminnassa. Vertailukelpoinen EBITA kasvoi 16 prosenttia 365 miljoonaan euroon. Tämä vastaa 9,8:aa prosenttia liikevaihdosta, mikä on lähellä uutta tavoitettamme, joka on 10–12 prosenttia. Koko organisaatiomme suoriutui poikkeuksellisena vuonna hyvin ja löysi uusia toimintatapoja. Otimme käyttöön monia uusia digitaalisia työkaluja ja ratkaisuja liiketoiminnan harjoittamiseen ja asiakkaidemme palvelemiseen. Niitä voidaan käyttää Valmetin ja asiakkaiden prosessien parantamiseen myös pandemian jälkeen.

Viime vuosina Valmet on noudattanut yrityskauppastrategiaa, jonka mukaan se tekee tarkkaan harkittuja yritysostoja jotka perustuvat selkeään teolliseen logiikkaan. Vuonna 2020 Valmet vahvisti kartonki- ja pehmopaperiteknologian tarjoamaansa ostamalla puolalaisen PMP Groupin. Entisen PMP:n tuotevalikoima, joka koostuu pienistä ja keskisuurista pehmopaperikoneista sekä kartonki- ja paperikoneiden uusinoista, täydentää Valmetin leveiden ja nopeiden koneiden sekä koneusintojen valikoimaa. Valmet hankki vuoden 2020 kesäkuussa itselleen 14,9 prosentin omistusosuuden Neles-yhtiöstä ja kasvatti omistuksensa vähitellen 29,5 prosenttiin. Valmetin ja Neleksen mahdollinen yhdistyminen muodostaisi pohjoismaisen, maailmanlaajuisesti toimivan markkinajohtajan, jolla on ainutlaatuinen tuotevalikoima globaalille prosessiteollisuudelle sekä erinomainen potentiaali pitkäaikaiseen arvon tuottamiseen osakkeenomistajille.

Suotuisat megatrendit tukevat liiketoimintaamme, meillä on vankka tilauskanta ja olemme pystyneet parantamaan kannattavuuttamme joka vuosi vuoden 2013 lopussa tapahtuneen jakautumisen jälkeen. Valmet aloittaa vuoden 2021 hyvästä asemasta.”

Avainluvut¹

Milj. euroa	Q4/2020	Q4/2019	Muutos	2020	2019	Muutos
Saadut tilaukset	940	1 009	-7 %	3 653	3 986	-8 %
Tilaukanta ²	3 257	3 333	-2 %	3 257	3 333	-2 %
Liikevaihto	1 167	1 103	6 %	3 740	3 547	5 %
Vertailukelpoinen tulos ennen rahoituseriä, veroja ja aineettomien hyödykkeiden poistoja (vertailukelpoinen EBITA)	146	118	24 %	365	316	16 %
% liikevaihdosta	12,5 %	10,7 %		9,8 %	8,9 %	
Tulos ennen rahoituseriä, veroja ja aineettomien hyödykkeiden poistoja (EBITA)	147	119	23 %	355	315	13 %
% liikevaihdosta	12,6 %	10,8 %		9,5 %	8,9 %	
Liikevoitto (EBIT)	135	110	23 %	319	281	13 %
% liikevaihdosta	11,6 %	9,9 %		8,5 %	7,9 %	
Tulos ennen veroja	133	105	26 %	307	269	14 %
Tulos	100	81	24 %	231	202	15 %
Tulos per osake, euroa	0,67	0,54	24 %	1,54	1,35	15 %
Tulos per osake, laimennettu, euroa	0,67	0,54	24 %	1,54	1,35	15 %
Oma pääoma per osake, euroa ²	7,60	6,95	9 %	7,60	6,95	9 %
Liiketoiminnan rahavirta	114	182	-37 %	532	295	81 %
Rahavirta investointien jälkeen	40	161	-75 %	-60	58	
Oman pääoman tuotto (ROE) (annualisoitu)				21 %	20 %	
Sitoutuneen pääoman tuotto (ROCE), ennen veroja (annualisoitu)				22 %	23 %	
Omavaraisuusaste ²				39 %	41 %	
Nettovelkaantuneisuusaste ²				13 %	-9 %	

¹ Avainlukujen laskentakaavat on esitelty sivulla 49.

² Kauden lopussa

Saadut tilaukset, milj. euroa	Q4/2020	Q4/2019	Muutos	2020	2019	Muutos
Palvelut	342	395	-13 %	1 356	1 459	-7 %
Automaatio	96	96	1 %	334	359	-7 %
Sellu ja energia	291	320	-9 %	934	1 125	-17 %
Paperit	211	199	6 %	1 029	1 043	-1 %
Yhteensä	940	1 009	-7 %	3 653	3 986	-8 %

Tilaukanta, milj. euroa	31.12.2020	31.12.2019	Muutos	30.9.2020
Yhteensä	3 257	3 333	-2 %	3 311

Liikevaihto, milj. euroa	Q4/2020	Q4/2019	Muutos	2020	2019	Muutos
Palvelut	402	400	0 %	1 327	1 374	-3 %
Automaatio	117	120	-3 %	335	341	-2 %
Sellu ja energia	286	315	-9 %	1 003	919	9 %
Paperit	362	267	36 %	1 076	913	18 %
Yhteensä	1 167	1 103	6 %	3 740	3 547	5 %

Tiedotustilaisuus ja webcast-lähetys analyytikoille, sijoittajille ja medialle

Valmet järjestää englanninkielisen tiedotustilaisuuden suorana webcast-lähetystenä osoitteessa <https://valmet.videosync.fi/2020-q4> torstaina 4. helmikuuta 2021 klo 14.00 Suomen aikaa. Webcast-lähetyksessä toimitusjohtaja Pasi Laine sekä talousjohtaja Kari Saarinen esittelevät tuloksen.

Lähetysten tallenne on katsottavissa samassa osoitteessa pian tilaisuuden jälkeen.

Tiedotustilaisuuteen voi osallistua puhelinkonferenssin kautta. Puhelinkonferenssiin osallistutaan soittamalla viimeistään viisi minuuttia ennen tilaisuuden alkua numeroon 09-8171 0310. Osallistujia pyydetään antamaan konferenssipuhelun PIN-koodi: 86044798#. Kysymykset tulee esittää englanniksi.

Tilaisuutta voi seurata myös Twitterin välityksellä osoitteessa www.twitter.com/valmetir.

COVID-19-pandemian vuoksi tiedotustilaisuuteen ei ole mahdollista osallistua paikan päällä.

Valmetin tilinpäätöstiedote 1. tammikuuta – 31. joulukuuta 2020

Saadut tilaukset laskivat 8 prosenttia vuonna 2020


Saadut tilaukset, milj. euroa	Q4/2020	Q4/2019	Muutos	2020	2019	Muutos
Palvelut	342	395	-13 %	1 356	1 459	-7 %
Automaatio	96	96	1 %	334	359	-7 %
Sellu ja energia	291	320	-9 %	934	1 125	-17 %
Paperit	211	199	6 %	1 029	1 043	-1 %
Yhteensä	940	1 009	-7 %	3 653	3 986	-8 %

Saadut tilaukset vertailukelpoisiin valuuttakurssein, milj. euroa ¹	Q4/2020	Q4/2019	Muutos	2020	2019	Muutos
Palvelut	356	395	-10 %	1 395	1 459	-4 %
Automaatio	100	96	5 %	345	359	-4 %
Sellu ja energia	293	320	-8 %	975	1 125	-13 %
Paperit	215	199	8 %	1 039	1 043	0 %
Yhteensä	964	1 009	-4 %	3 754	3 986	-6 %

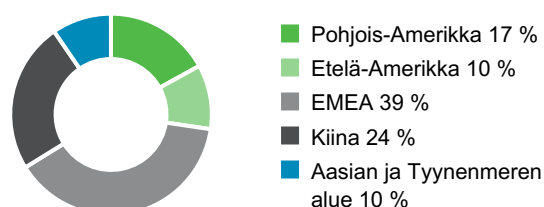
¹ Vain viitteellinen. Tammi–joulukuun 2020 saadut tilaukset euroissa on laskettu kääntämällä yksiköiden kotivaluutassa raportoimat saadut tilaukset tammi–joulukuun 2019 keskipäivillä.

Saadut tilaukset, milj. euroa	Q4/2020	Q4/2019	Muutos	2020	2019	Muutos
Pohjois-Amerikka	257	322	-20 %	621	880	-29 %
Etelä-Amerikka	20	55	-64 %	378	670	-44 %
EMEA	347	492	-29 %	1 420	1 690	-16 %
Kiina	227	57	> 100 %	885	267	> 100 %
Aasian ja Tyynenmeren alue	89	84	6 %	349	479	-27 %
Yhteensä	940	1 009	-7 %	3 653	3 986	-8 %

Saadut tilaukset liiketoimintalinjoittain, 2020



Saadut tilaukset alueittain, 2020



Loka–joulukuu 2020: Saadut tilaukset laskivat 7 prosenttia

Saadut tilaukset laskivat 7 prosenttia 940 miljoonaan euroon (1 009 milj. euroa) loka–joulukuussa. Palvelut- ja Automaatio-liiketoimintalinjojen osuus Valmetin saaduista tilauksista oli yhteensä 47 prosenttia (49 %). Saadut tilaukset kasvoivat Paperit-liiketoimintalinjalla, pysyivät edellisvuoden tasolla Automaatio-liiketoimintalinjalla ja laskivat Palvelut- ja Sellu ja energia -liiketoimintalinjoilla.

Saadut tilaukset kasvoivat Kiinassa ja Aasian ja Tyynenmeren alueella ja laskivat Etelä-Amerikassa, EMEA-alueella ja Pohjois-Amerikassa. Saaduilla tilauksilla mitattuna kolme suurinta maata olivat Yhdysvallat,

Kiina ja Suomi, joiden yhteenlaskettu osuus kaikista saaduista tilauksista oli 64 prosenttia. Kehittyvien markkinoiden osuus saaduista tilauksista oli 39 prosenttia (27 %).

Valuuttakurssimuutokset vuoden 2019 vastaavan kauden valuuttakursseihin verrattuna laskivat loka-joulukuun saatuja tilauksia noin 24 miljoonalla eurolla.

Loka-joulukuussa Valmet sai mm. tilauksen uudesta hiutalekuivaus- ja paalauslinjasta sekä CTMP-uusinnasta Ruotsiin, arvoltaan tyypillisesti noin 40–50 miljoonaa euroa, tilauksen kartonkikoneesta Kiinaan, tilauksen paperikoneen lajinvaihtouudistuksesta Yhdysvaltoihin sekä tilauksen kattilalaitoksesta Suomeen.

Tammi-joulukuu 2020: Saadut tilaukset pysyivät edellisvuoden tasolla Paperit-liiketoimintalinjalla ja laskivat kaikilla muilla liiketoimintalinjoilla

Saadut tilaukset laskivat 8 prosenttia 3 653 miljoonaan euroon (3 986 milj. euroa) vuonna 2020. Palvelut- ja Automaatio-liiketoimintalinjojen osuus Valmetin saaduista tilauksista oli yhteensä 46 prosenttia (46 %). Saadut tilaukset pysyivät edellisvuoden tasolla Paperit-liiketoimintalinjalla ja laskivat Sellu ja energia- , Palvelut- ja Automaatio-liiketoimintalinjoilla.

Saadut tilaukset kasvoivat Kiinassa ja laskivat Etelä-Amerikassa, Pohjois-Amerikassa, Aasian ja Tyynenmeren alueella ja EMEA-alueella. Saaduilla tilauksilla mitattuna kolme suurinta maata olivat Kiina, Yhdysvallat ja Suomi, joiden yhteenlaskettu osuus kaikista saaduista tilauksista oli 50 prosenttia. Kehittyvien markkinoiden osuus saaduista tilauksista oli 49 prosenttia (41 %).

Valuuttakurssimuutokset vuoden 2019 vastaavan kauden valuuttakursseihin verrattuna laskivat vuoden 2020 saatuja tilauksia noin 101 miljoonalla eurolla.

Vuoden 2020 aikana Valmet sai edellä mainittujen lisäksi mm. tilauksen sellutehtaan avainteknologiasta ja automaatiosta Brasiliaan, arvoltaan tyypillisesti noin 200–250 miljoonaa euroa, tilauksen päällystävistä kartonginvalmistuslinjasta Kiinaan, arvoltaan tyypillisesti noin 150–200 miljoonaa euroa, tilauksen hienopaperikonelinjasta Kiinaan, arvoltaan tyypillisesti noin 80–100 miljoonaa euroa, sekä tilauksen biomassoja käyttävästä kattilalaitoksesta Suomeen, arvoltaan noin 70 miljoonaa euroa.

Tilaukanta samalla tasolla kuin vuoden 2019 lopussa

Tilaukanta, milj. euroa	31.12.2020	31.12.2019	Muutos	30.9.2020
Yhteensä	3 257	3 333	-2 %	3 311

Tilaukanta raportointikauden lopussa oli 3 257 miljoonaa euroa, samalla tasolla kuin syyskuun 2020 lopussa ja joulukuun 2019 lopussa. Vakaan liiketoiminnan osuus tilaukannasta oli noin 25 prosenttia (Palvelut- ja Automaatio-liiketoimintalinjat, noin 25 % joulukuun 2019 lopussa). Noin 75 prosenttia tilaukannasta odotetaan tuloutuvan vuonna 2021 (vuoden 2019 lopussa noin 70 % odotettiin tuloutuvan vuonna 2020).

Liikevaihto oli 3 740 miljoonaa euroa vuonna 2020

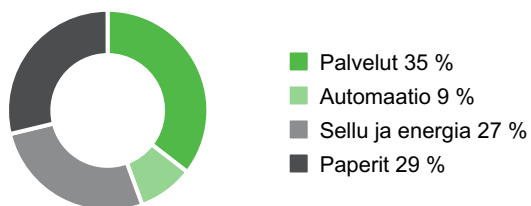
Liikevaihto, milj. euroa	Q4/2020	Q4/2019	Muutos	2020	2019	Muutos
Palvelut	402	400	0 %	1 327	1 374	-3 %
Automaatio	117	120	-3 %	335	341	-2 %
Sellu ja energia	286	315	-9 %	1 003	919	9 %
Paperit	362	267	36 %	1 076	913	18 %
Yhteensä	1 167	1 103	6 %	3 740	3 547	5 %

Liikevaihto vertailukelpoisiin valuuttakurssein, milj. euroa ¹	Q4/2020	Q4/2019	Muutos	2020	2019	Muutos
Palvelut	416	400	4 %	1 357	1 374	-1 %
Automaatio	121	120	0 %	343	341	1 %
Sellu ja energia	302	315	-4 %	1 044	919	14 %
Paperit	373	267	40 %	1 096	913	20 %
Yhteensä	1 212	1 103	10 %	3 840	3 547	8 %

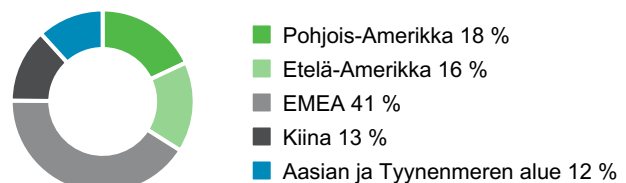
¹ Vain viitteellinen. Tammi–joulukuun 2020 liikevaihdot euroissa on laskettu kääntämällä yksiköiden kotivaluutassa raportoimat liikevaihdot tammi–joulukuun 2019 keskikursseilla.

Liikevaihto, milj. euroa	Q4/2020	Q4/2019	Muutos	2020	2019	Muutos
Pohjois-Amerikka	197	207	-5 %	676	774	-13 %
Etelä-Amerikka	159	155	3 %	595	368	62 %
EMEA	490	490	0 %	1 540	1 566	-2 %
Kiina	195	122	60 %	489	465	5 %
Aasian ja Tyynenmeren alue	127	129	-2 %	440	375	17 %
Yhteensä	1 167	1 103	6 %	3 740	3 547	5 %

Liikevaihto liiketoimintalinjoittain, 2020



Liikevaihto alueittain, 2020



Loka–joulukuun 2020: Liikevaihto kasvoi 6 prosenttia

Liikevaihto kasvoi 6 prosenttia 1 167 miljoonaan euroon (1 103 milj. euroa) loka–joulukuussa. Palvelut- ja Automaatio-liiketoimintalinjojen osuus Valmetin liikevaihdosta oli yhteensä 44 prosenttia (47 %). Liikevaihto kasvoi Paperit-liiketoimintalinjalla, pysyi edellisvuoden tasolla Palvelut- ja Automaatio-liiketoimintalinjoilla ja laski Sellu ja energia -liiketoimintalinjalla.

Liikevaihto kasvoi Kiinassa ja pysyi edellisvuoden tasolla Etelä-Amerikassa, EMEA-alueella, Aasian ja Tyynenmeren alueella ja Pohjois-Amerikassa. Liikevaihdolla mitattuna kolme suurinta maata olivat Kiina, Yhdysvallat ja Brasilia, joiden yhteenlaskettu osuus liikevaihdosta oli 41 prosenttia. Kehittyvien markkinoiden osuus liikevaihdosta oli 46 prosenttia (44 %).

Valuuttakurssimuutokset vuoden 2019 vastaavan kauden valuuttakursseihin verrattuna laskivat loka-joulukuun liikevaihtoa noin 45 miljoonalla eurolla.

Tammi-joulukuu 2020: Liikevaihto kasvoi projektiliiketoiminnassa ja pysyi edellisvuoden tasolla vakaassa liiketoiminnassa

Liikevaihto oli 3 740 miljoonaa euroa (3 547 milj. euroa) vuonna 2020. Palvelut- ja Automaatio-liiketoimintalinjojen osuus Valmetin liikevaihdosta oli yhteensä 44 prosenttia (48 %). Liikevaihto kasvoi Paperit- ja Sellu ja energia -liiketoimintalinjoilla ja pysyi edellisvuoden tasolla Automaatio- ja Palvelut-liiketoimintalinjoilla.

Liikevaihto kasvoi Etelä-Amerikassa, Aasian ja Tyynenmeren alueella ja Kiinassa, pysyi edellisvuoden tasolla EMEA-alueella ja laski Pohjois-Amerikassa. Liikevaihdolla mitattuna kolme suurinta maata olivat Yhdysvallat, Kiina ja Brasilia, joiden yhteenlaskettu osuus liikevaihdosta oli 38 prosenttia. Kehittyvien markkinoiden osuus liikevaihdosta oli 46 prosenttia (41 %).

Valuuttakurssimuutokset vuoden 2019 vastaavan kauden valuuttakursseihin verrattuna laskivat vuoden 2020 liikevaihtoa noin 100 miljoonalla eurolla.

Vertailukelpoinen EBITA ja liikevoitto

Loka-joulukuun vertailukelpoinen tulos ennen rahoituseriä, veroja ja aineettomien hyödykkeiden poistoja (vertailukelpoinen EBITA) oli 146 miljoonaa euroa eli 12,5 prosenttia liikevaihdosta (118 milj. euroa ja 10,7 %). Vertailukelpoinen EBITA kasvoi korkeamman liikevaihdon ja matalampien myynnin ja hallinnon yleiskustannusten seurauksena.

Vuonna 2020 vertailukelpoinen EBITA oli 365 miljoonaa euroa eli 9,8 prosenttia liikevaihdosta (316 milj. euroa ja 8,9 %). Vertailukelpoinen EBITA kasvoi korkeamman liikevaihdon ja matalampien myynnin ja hallinnon yleiskustannusten seurauksena.

Liikevoitto (EBIT) loka-joulukuussa oli 135 miljoonaa euroa eli 11,6 prosenttia liikevaihdosta (110 milj. euroa ja 9,9 %). Vertailukelpoisuuteen vaikuttavat erät olivat 0 miljoonaa euroa (1 milj. euroa).

Vuoden 2020 liikevoitto oli 319 miljoonaa euroa eli 8,5 prosenttia liikevaihdosta (281 milj. euroa ja 7,9 %). Vertailukelpoisuuteen vaikuttavat erät olivat -10 miljoonaa euroa (-1 milj. euroa).

Valmetin sijoitus Nelekseen ei sisälly vertailukelpoiseen EBITA:an eikä sillä ollut olennaista vaikutusta liikevoittoon neljänellä vuosineljänneksellä tai vuonna 2020.

Nettorahoitustuotot ja -kulut

Nettorahoitustuotot ja -kulut olivat loka-joulukuussa -3 miljoonaa euroa (-3 milj. euroa). Vuonna 2020 nettorahoitustuotot ja -kulut olivat -11 miljoonaa euroa (-11 milj. euroa).

Tulos ennen veroja ja osakekohtainen tulos

Loka-joulukuun tulos ennen veroja oli 133 miljoonaa euroa (105 milj. euroa). Emoyhtiön osakkeenomistajille kuuluva tulos loka-joulukuulta oli 100 miljoonaa euroa (81 milj. euroa) eli 0,67 euroa osakkeelta (0,54 euroa).

Vuoden 2020 tulos ennen veroja oli 307 miljoonaa euroa (269 milj. euroa). Emoyhtiön osakkeenomistajille kuuluva tulos oli 231 miljoonaa euroa (201 milj. euroa) eli 1,54 euroa osakkeelta (1,35 euroa).

Valmetin sijoituksella Nelekseen ei ollut olennaista vaikutusta neljännen vuosineljänneksen tai vuoden 2020 tulokseen.

Sitoutuneen pääoman tuotto (ROCE) ja oman pääoman tuotto (ROE)

Vuoden 2020 sitoutuneen pääoman tuotto (ROCE) ennen veroja oli 22 prosenttia (23 %), ja oman pääoman tuotto (ROE) oli 21 prosenttia (20 %).

Liiketoimintalinjat

Palvelut: Saadut tilaukset laskivat ja liikevaihto pysyi edellisvuoden tasolla kaudella Q4/2020

Palvelut-liiketoimintalinja	Q4/2020	Q4/2019	Muutos	2020	2019	Muutos
Saadut tilaukset (milj. euroa)	342	395	-13 %	1 356	1 459	-7 %
Liikevaihto (milj. euroa)	402	400	0 %	1 327	1 374	-3 %
Henkilöstö (kauden lopussa)				6 027	6 461	-7 %

Loka–joulukuussa Palvelut-liiketoimintalinjan saadut tilaukset laskivat 13 prosenttia 342 miljoonaan euroon (395 milj. euroa). Niiden osuus kaikista saaduista tilauksista oli 36 prosenttia (39 %). Saadut tilaukset kasvoivat Kiinassa, pysyivät edellisvuoden tasolla Etelä-Amerikassa ja laskivat Aasian ja Tyynenmeren alueella, EMEA-alueella ja Pohjois-Amerikassa. Saadut tilaukset pysyivät edellisvuoden tasolla telat- ja kudokset-liiketoiminnoissa ja laskivat energia ja ympäristö-, tehdasparannukset- ja prosessiosat-liiketoiminnoissa. COVID-19:n aiheuttamat matkustusrajoitukset ja matalammat kapasiteetin käyttöasteet graafisen paperin tuotannossa vaikuttivat negatiivisesti Palveluiden saatuihin tilauksiin. Valuuttakurssimuutokset vuoden 2019 vastaavan kauden valuuttakursseihin verrattuna laskivat saatuja tilauksia noin 14 miljoonalla eurolla.

Vuonna 2020 Palvelut-liiketoimintalinjan saadut tilaukset laskivat 7 prosenttia 1 356 miljoonaan euroon (1 459 milj. euroa). Palveluiden osuus kaikista saaduista tilauksista oli 37 prosenttia (37 %). Saadut tilaukset kasvoivat Kiinassa, pysyivät edellisvuoden tasolla Etelä-Amerikassa ja laskivat Aasian ja Tyynenmeren alueella, Pohjois-Amerikassa ja EMEA-alueella. Saadut tilaukset pysyivät edellisvuoden tasolla prosessiosat-liiketoiminnassa ja laskivat tehdasparannukset-, kudokset-, energia ja ympäristö-, ja telat-liiketoiminnoissa. Valuuttakurssimuutokset vuoden 2019 vastaavan kauden valuuttakursseihin verrattuna laskivat saatuja tilauksia noin 39 miljoonalla eurolla.

Palvelut-liiketoimintalinjan liikevaihto oli loka–joulukuussa 402 miljoonaa euroa (400 milj. euroa), joka vastaa 34 prosenttia (36 %) Valmetin liikevaihdosta. Valuuttakurssimuutokset vuoden 2019 vastaavan kauden valuuttakursseihin verrattuna laskivat liikevaihtoa noin 14 miljoonalla eurolla.

Vuonna 2020 Palvelut-liiketoimintalinjan liikevaihto oli 1 327 miljoonaa euroa (1 374 milj. euroa), joka vastaa 35 prosenttia (39 %) Valmetin liikevaihdosta. COVID-19:n aiheuttamat matkustusrajoitukset ja matalampi kapasiteetin käyttöaste graafisen paperin tuotannossa vaikuttivat negatiivisesti Palveluiden liikevaihtoon. Valuuttakurssimuutokset vuoden 2019 vastaavan kauden valuuttakursseihin verrattuna laskivat liikevaihtoa noin 30 miljoonalla eurolla.

Automaatio: Saadut tilaukset ja liikevaihto pysyivät edellisvuoden tasolla kaudella Q4/2020

Automaatio-liiketoimintalinja	Q4/2020	Q4/2019	Muutos	2020	2019	Muutos
Saadut tilaukset (milj. euroa)	96	96	1 %	334	359	-7 %
Liikevaihto (milj. euroa)	117	120	-3 %	335	341	-2 %
Henkilöstö (kauden lopussa)				1 917	1 908	0 %

Loka–joulukuussa Automaatio-liiketoimintalinjan saadut tilaukset pysyivät edellisvuoden tasolla ja olivat 96 miljoonaa euroa (96 milj. euroa). Niiden osuus kaikista saaduista tilauksista oli 10 prosenttia (9 %). Saadut tilaukset kasvoivat Kiinassa ja Etelä-Amerikassa, pysyivät edellisvuoden tasolla EMEA-alueella ja laskivat Aasian ja Tyynenmeren alueella ja Pohjois-Amerikassa. Valuuttakurssimuutokset vuoden 2019 vastaavan kauden valuuttakursseihin verrattuna laskivat saatuja tilauksia noin 4 miljoonalla eurolla.

Vuonna 2020 Automaatio-liiketoimintalinjan saadut tilaukset laskivat 7 prosenttia 334 miljoonaan euroon (359 milj. euroa). Automaation osuus kaikista saaduista tilauksista oli 9 prosenttia (9 %). Saadut tilaukset kasvoivat Etelä-Amerikassa ja Kiinassa ja laskivat Pohjois-Amerikassa, Aasian ja Tyynenmeren alueella sekä EMEA-alueella. COVID-19:stä huolimatta automaatiopalveluiden saadut tilaukset pysyivät edellisvuoden tasolla, kun taas automaatioprojektitilaukset laskivat. Valuuttakurssimuutokset vuoden 2019 vastaavan kauden valuuttakursseihin verrattuna laskivat saatuja tilauksia noin 11 miljoonalla eurolla.

Automaatio-liiketoimintalinjan liikevaihto loka–joulukuussa oli 117 miljoonaa euroa (120 milj. euroa), joka vastaa 10 prosenttia (11 %) Valmetin liikevaihdosta. Valuuttakurssimuutokset vuoden 2019 vastaavan kauden valuuttakursseihin verrattuna laskivat liikevaihtoa noin 4 miljoonalla eurolla.

Vuonna 2020 Automaatio-liiketoimintalinjan liikevaihto oli 335 miljoonaa euroa (341 milj. euroa), joka vastaa 9 prosenttia (10 %) Valmetin liikevaihdosta. Valuuttakurssimuutokset vuoden 2019 vastaavan kauden valuuttakursseihin verrattuna laskivat liikevaihtoa noin 8 miljoonalla eurolla.

Sellu ja energia: Saadut tilaukset ja liikevaihto laskivat kaudella Q4/2020

Sellu ja energia -liiketoimintalinja	Q4/2020	Q4/2019	Muutos	2020	2019	Muutos
Saadut tilaukset (milj. euroa)	291	320	-9 %	934	1 125	-17 %
Liikevaihto (milj. euroa)	286	315	-9 %	1 003	919	9 %
Henkilöstö (kauden lopussa)				1 814	1 788	1 %

Loka–joulukuussa Sellu ja energia -liiketoimintalinjan saadut tilaukset laskivat 9 prosenttia 291 miljoonaan euroon (320 milj. euroa). Niiden osuus kaikista saaduista tilauksista oli 31 prosenttia (32 %). Saadut tilaukset kasvoivat Kiinassa ja Aasian ja Tyynenmeren alueella, pysyivät edellisvuoden tasolla Etelä-Amerikassa ja laskivat Pohjois-Amerikassa ja EMEA-alueella. Saadut tilaukset laskivat sekä sellu- että energialiiketoiminnassa. Valuuttakurssimuutokset vuoden 2019 vastaavan kauden valuuttakursseihin verrattuna laskivat saatuja tilauksia noin 2 miljoonalla eurolla.

Vuonna 2020 Sellu ja energia -liiketoimintalinjan saadut tilaukset laskivat 17 prosenttia 934 miljoonaan euroon (1 125 milj. euroa). Niiden osuus kaikista saaduista tilauksista oli 26 prosenttia (28 %). Saadut tilaukset kasvoivat Kiinassa ja laskivat kaikilla muilla alueilla. Saadut tilaukset laskivat sekä sellu- että energialiiketoiminnassa. Valuuttakurssimuutokset vuoden 2019 vastaavan kauden valuuttakursseihin verrattuna laskivat saatuja tilauksia noin 41 miljoonalla eurolla.

Sellu ja energia -liiketoimintalinjan loka–joulukuun liikevaihto oli 286 miljoonaa euroa (315 milj. euroa), joka vastaa 25 prosenttia (29 %) Valmetin liikevaihdosta. Valuuttakurssimuutokset vuoden 2019 vastaavan kauden valuuttakursseihin verrattuna laskivat liikevaihtoa noin 16 miljoonalla eurolla.

Vuonna 2020 Sellu ja energia -liiketoimintalinjan liikevaihto oli 1 003 miljoonaa euroa (919 milj. euroa), joka vastaa 27 prosenttia (26 %) Valmetin liikevaihdosta. Valuuttakurssimuutokset vuoden 2019 vastaavan kauden valuuttakursseihin verrattuna laskivat liikevaihtoa noin 41 miljoonalla eurolla.

Sellu ja energia -liiketoimintalinja on hallinnut COVID-19:n aiheuttamia haasteita hyvin, eikä pandemialla siksi ollut merkittäviä vaikutuksia sen toimintoihin vuonna 2020.

Paperit: Saadut tilaukset ja liikevaihto kasvoivat kaudella Q4/2020

Paperit-liiketoimintalinja	Q4/2020	Q4/2019	Muutos	2020	2019	Muutos
Saadut tilaukset (milj. euroa)	211	199	6 %	1 029	1 043	-1 %
Liikevaihto (milj. euroa)	362	267	36 %	1 076	913	18 %
Henkilöstö (kauden lopussa)				3 731	2 908	28 %

Loka–joulukuussa Paperit-liiketoimintalinjan saadut tilaukset kasvoivat 6 prosenttia 211 miljoonaan euroon (199 milj. euroa), ja niiden osuus kaikista saaduista tilauksista oli 22 prosenttia (20 %). Saadut tilaukset kasvoivat Kiinassa ja Aasian ja Tyynenmeren alueella, pysyivät edellisvuoden tasolla Pohjois-Amerikassa ja laskivat Etelä-Amerikassa ja EMEA-alueella. Saadut tilaukset kasvoivat kartonki ja paperi -liiketoiminnassa ja laskivat pehmopaperiliiketoiminnassa. Valuuttakurssimuutokset vuoden 2019 vastaavan kauden valuuttakursseihin verrattuna laskivat saatuja tilauksia noin 4 miljoonalla eurolla.

Vuonna 2020 Paperit-liiketoimintalinjan saadut tilaukset pysyivät edellisvuoden tasolla ja olivat 1 029 miljoonaa euroa (1 043 milj. euroa). Niiden osuus kaikista saaduista tilauksista oli 28 prosenttia (26 %). Saadut tilaukset kasvoivat Kiinassa ja laskivat kaikilla muilla alueilla. Saadut tilaukset kasvoivat pehmopaperiliiketoiminnassa ja laskivat kartonki ja paperi -liiketoiminnassa. Valuuttakurssimuutokset vuoden 2019 vastaavan kauden valuuttakursseihin verrattuna laskivat saatuja tilauksia noin 10 miljoonalla eurolla.

Paperit-liiketoimintalinjan liikevaihto loka–joulukuussa oli 362 miljoonaa euroa (267 milj. euroa), joka vastaa 31 prosenttia (24 %) Valmetin liikevaihdosta. Valuuttakurssimuutokset vuoden 2019 vastaavan kauden valuuttakursseihin verrattuna laskivat liikevaihtoa noin 11 miljoonalla eurolla.

Vuonna 2020 Paperit-liiketoimintalinjan liikevaihto oli 1 076 miljoonaa euroa (913 milj. euroa), joka vastaa 29 prosenttia (26 %) Valmetin liikevaihdosta. Valuuttakurssimuutokset vuoden 2019 vastaavan kauden valuuttakursseihin verrattuna laskivat liikevaihtoa noin 20 miljoonalla eurolla.

Ostettu PMP Group liitettiin osaksi Paperit-liiketoimintalinjaa, ja se on mukana Valmetin taloudellisessa raportoinnissa vuoden 2020 neljännestä neljänneksestä alkaen.

Paperit-liiketoimintalinja on hallinnut COVID-19:n aiheuttamia haasteita hyvin, eikä pandemialla siksi ollut merkittäviä vaikutuksia sen toimintoihin vuonna 2020.

Rahavirta ja rahoitus

Liiketoiminnan rahavirta oli loka–joulukuussa 114 miljoonaa euroa (182 milj. euroa) ja 532 miljoonaa euroa (295 milj. euroa) vuonna 2020. Nettokäyttöpääoma katsauskauden lopussa oli -588 miljoonaa euroa (-426 milj. euroa). Nettokäyttöpääoman muutos rahavirtalaskelmassa oli -46 miljoonaa euroa (45 milj. euroa)

loka–joulukuussa ja 160 miljoonaa euroa (-40 milj. euroa) vuonna 2020. Suurten projektien maksuaikatauluilla on merkittävä vaikutus nettokäyttöpääoman kehitykseen.

Rahavirta investointien jälkeen oli loka–joulukuussa 40 miljoonaa euroa (161 milj. euroa) ja vuonna 2020 -60 miljoonaa euroa (58 miljoonaa milj. euroa). PMP Groupin ostolla oli -48 miljoonan euron kassavirtavaikutus neljännellä neljänneksellä. Sijoituksilla Neleksen osakkeisiin oli -456 miljoonan euron kassavirtavaikutus vuonna 2020. Vertailukauden aikana Valmet toteutti GL&V- ja J&L Fiber Services -yritysostot joiden vaikutus kassavirtaan oli -163 miljoonaa euroa.

Nettovelkaantuneisuusaste joulukuun lopussa oli 13 prosenttia (-9 %) ja omavaraisuusaste 39 prosenttia (41 %). Korolliset velat olivat 497 miljoonaa euroa (268 milj. euroa) ja korolliset nettovelat 149 miljoonaa euroa (-90 milj. euroa) katsauskauden lopussa.

Valmetin pitkäaikaisen velan keskimääräinen maturiteetti oli joulukuun lopussa 2,3 vuotta ja keskimääräinen korko 1,1 prosenttia. Vuokrasopimusvelkoja ei ole sisällytetty näiden kahden avainluvun laskentaan.

Valmetin maksuvalmius oli vahva katsauskauden lopussa rahavarojen ollessa 274 miljoonaa euroa (316 milj. euroa) ja lyhytaikaisten korollisten rahoitusvarojen 73 miljoonaa euroa (42 miljoonaa euroa). Valmet maksoi takaisin Pohjoismaiden Investointipankin (NIB) lainan ja korvasi sen uudella kymmenvuotisella 50 miljoonan euron lainalla tammikuussa 2020. Huhti–kesäkuussa Valmet allekirjoitti lainasopimuksia yhteensä 500 miljoonan euron edestä, ja lainoista oli katsauskauden lopussa nostettu 279 miljoonaa euroa. Joulukuussa Valmet allekirjoitti Euroopan Investointipankin (EIB) kanssa kahdeksanvuotisen sopimuksen 100 miljoonan euron lainasta, joka oli nostamatta raportointikauden lopussa. Maksuvalmiutta turvasi lisäksi 200 miljoonan euron sitova valmiusluottosopimus, joka erääntyy vuonna 2024, sekä 200 miljoonan euron yritystodistusohjelma. Kumpikaan näistä rahoitusinstrumenteista ei ollut käytössä raportointikauden lopussa.

Vuoden 2020 yhtiökokouksen päätöksen mukaisesti Valmet maksoi osinkoa 120 miljoonaa euroa, eli 0,80 euroa osakkeelta.

Investoinnit

Bruttoinvestoinnit (ilman yrityshankintoja ja vuokrattuja hyödykkeitä) loka–joulukuussa olivat 24 miljoonaa euroa (22 milj. euroa), josta ylläpitoinvestointien osuus oli 9 miljoonaa euroa (12 milj. euroa).

Vuonna 2020 bruttoinvestoinnit (ilman yrityshankintoja ja vuokrattuja hyödykkeitä) olivat 89 miljoonaa euroa (79 milj. euroa), josta ylläpitoinvestointien osuus oli 36 miljoonaa euroa (34 milj. euroa).

Yrityshankinnat ja -myynnit

Yrityshankinnat

Valmet tiedotti 11. syyskuuta 2020 sopineensa puolalaisen PMP Groupin ostosta. Yritysosto toteutui 1. lokakuuta 2020. PMP Group toimittaa prosessiteknologiaa ja palveluja pehmopaperi-, kartonki- ja paperiteollisuudelle maailmanlaajuisesti. Yhtiö keskittyy pieniin ja keskikokoisiin pehmopaperikoneisiin sekä kartonki- ja paperikoneuusintoihin. Yrityshankinnan velaton arvo oli noin 64 miljoonaa euroa ja alustava maksettu hankintahinta oikaisujen jälkeen oli noin 70 miljoonaa euroa. Lisäksi yrityshankintaan sisältyy ehdollinen ja rajoitettu lisäkauppahinta, jonka arvioitu käypä arvo oli 4 miljoonaa euroa hankinta-ajankohtana. Tilikaudella 2019 PMP:n liikevaihto oli noin 70 miljoonaa euroa, ja sillä on noin 650 työntekijää Puolassa, Kiinassa, Yhdysvalloissa ja Italiassa. PMP on mukana Valmetin taloudellisessa

raportoinnissa vuoden 2020 viimeisestä neljänneksestä alkaen. Ostettu liiketoiminta yhdistettiin Valmetin Paperit-liiketoimintalinjaan.

Yritysmyyntit

Valmet ei tehnyt yritysmyyntejä vuonna 2020.

Investoinnit osakkuusyhtiöihin

Valmet hankki vähemmistöosuuden Neles Oyj:stä heinä–syyskuun 2020 aikana. Vuoden 2020 lopussa Valmetilla oli hallussaan 29,5 prosenttia Neleksen osakkeista ja äänistä. Neles on globaalisti johtava venttiili-, venttiiliautomaatio- ja palveluyhtiö, jonka liikevaihto vuonna 2019 oli 660 miljoonaa euroa ja oikaistu EBITA-marginaali 14,6 prosenttia. Valmet rahoitti osakkeiden hankinnan osaksi uudella lainalla.

Valmet tiedotti 29. syyskuuta lähestyneensä Neleksen hallitusta ehdotuksella aloittaa keskustelut näiden kahden yhtiön mahdollisesta sulautumisesta. 12. lokakuuta 2020 Valmet tiedotti tavoittelevansa edelleen Valmetin ja Neleksen sulautumista huolimatta Neleksen hallituksen kielteisestä vastauksesta Valmetin ehdotukseen, jonka Neles oli julkaissut samana päivänä.

Tutkimus ja kehitys

Valmetin tutkimus- ja kehityskulut vuonna 2020 olivat 75 miljoonaa euroa eli 2,0 prosenttia liikevaihdosta (71 miljoonaa euroa ja 2,0 %). Tutkimus- ja kehitystyötä tehdään pääasiassa Suomessa ja Ruotsissa liiketoimintalinjojen tutkimus- ja kehitysorganisaatioissa sekä pilottilaitoksissa. Lisäksi tutkimus- ja kehitystyötä tehdään verkostoissa yhdessä asiakkaiden, toimittajien, tutkimuslaitosten ja yliopistojen kanssa. Vuoden 2020 lopussa tutkimus- ja kehitystehtävissä toimi 457 henkilöä (452 henkilöä).

Valmetin tutkimus- ja kehitystyötä ohjaavat asiakastarpeet, kuten tuotannon ja resurssien käytön tehostaminen, raaka-aineista saatavan arvon maksimointi sekä uusien tulonlähteiden, innovaatioiden ja teknologioiden kehittäminen.

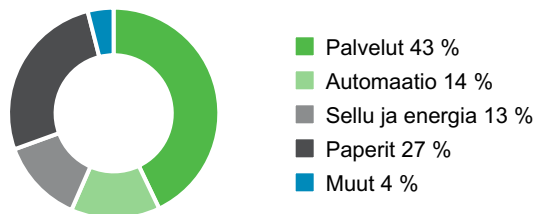
Valmet kehittää kilpailukykyisiä, johtavia tuotanto- ja automaatioteknologioita sekä palveluita. Parantaakseen raaka-aine-, vesi- ja energiatehokkuutta asiakkaiden tuotantoprosesseissa Valmet yhdistää digitalisaatiota, prosessiteknologiaa, automaatiota ja palveluita. Valmet myös kehittää ratkaisuja fossiilisten materiaalien korvaamiseen uusiutuvilla materiaaleilla ja uusien korkean lisäarvon lopputuotteiden valmistamiseen.

Henkilöstön lukumäärä

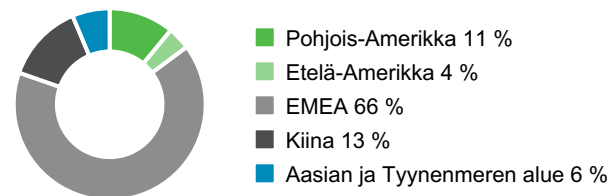
Henkilöstö liiketoimintalinjoittain	31.12.2020	31.12.2019	Muutos	30.9.2020
Palvelut	6 027	6 461	-7 %	6 093
Automaatio	1 917	1 908	0 %	1 908
Sellu ja energia	1 814	1 788	1 %	1 820
Paperit	3 731	2 908	28 %	3 050
Muut	557	533	5 %	563
Yhteensä	14 046	13 598	3 %	13 434

Henkilöstö alueittain	31.12.2020	31.12.2019	Muutos	30.9.2020
Pohjois-Amerikka	1 542	1 700	-9 %	1 522
Etelä-Amerikka	542	548	-1 %	553
EMEA	9 202	8 654	6 %	8 684
Kiina	1 872	1 797	4 %	1 788
Aasian ja Tyynenmeren alue	888	899	-1 %	887
Yhteensä	14 046	13 598	3 %	13 434

Henkilöstö liiketoimintalinjoittain, 31.12.2020



Henkilöstö alueittain, 31.12.2020



Vuonna 2020 Valmetin palveluksessa oli keskimäärin 13 615 henkilöä (13 235). Henkilöstömäärä joulukuun lopussa oli 14 046 (13 598). Henkilöstökulut vuonna 2020 olivat yhteensä 891 miljoonaa euroa (897 milj. euroa), josta palkkojen ja palkkioiden osuus oli 713 miljoonaa euroa (708 milj. euroa).

Covid-19-pandemian vaikutukset Valmetiin

Covid-19-pandemia vaikutti Valmetin toimintoihin vuoden 2020 aikana. Matkustusrajoitukset ja matalampi kapasiteetin käyttöaste graafisen paperin tuotannossa vaikuttivat negatiivisesti Palveluiden saatuihin tilauksiin ja liikevaihtoon. Monet asiakkaat rajoittivat pääsyä tiloihinsa, mikä johti häiriöihin erityisesti kenttäpalveluissa ja tehdasparannusprojekteissa. Myös Automaatio-liiketoimintalinjaan vaikuttivat pääsyrjoitukset joihinkin asiakkaiden tiloihin.

Sellu ja energia- ja Paperit-liiketoimintalinjat ovat hallinneet COVID-19:n aiheuttamia haasteita hyvin, eikä COVID-19:llä siksi ole ollut merkittäviä vaikutuksia projektiliiketoimintaan. Organisaatio on suoriutunut hyvin uusissa olosuhteissa ja löytänyt uusia toimintatapoja, joita voidaan hyödyntää Valmetin prosessien parantamisessa myös pandemian jälkeen. Esimerkiksi teollisen internetin ja etäyhteyksien lisääntynyt käyttö on johtanut matalampiin matkustuskuluihin.

Valmet tiedotti 21. huhtikuuta 2020, että tuotannollisista ja taloudellisista syistä johtuen, erityisesti työn vähenemisen vuoksi ja varautuakseen myös COVID-19-pandemian liiketoiminnallisten vaikutusten mahdolliseen laajentumiseen, yhtiö käynnistää Suomessa yhteistoimintaneuvottelut 21. huhtikuuta 2020 määräaikaisista lomautuksista. Suomen toimintojen osalta neuvotteluiden piirissä olivat Palvelut-liiketoimintalinjan ja EMEA-alueorganisaation henkilöstö. Tiedotteen julkaisuhetkellä lomautustarpeen arvioitiin olevan noin 200 henkilöä.

Valmet tiedotti 24. huhtikuuta 2020, että yhteistoimintaneuvottelut ovat päättyneet, ja niiden lopputuloksena työkuorman vähäisyyden perusteella lomautetaan määräaikaisesti 72 henkilöä Palvelut-liiketoimintalinjan ja 105 EMEA-alueorganisaatiosta. Lomautukset koskivat kaikkia henkilöstöryhmiä. Lomautusmenettelyä voitiin toteuttaa lokakuun loppuun saakka ja lomautuksen laajuus sekä kesto voivat vaihdella niin, että lomautus kestää henkilöä kohden enintään 90 päivää.

Valmet tiedotti 24. marraskuuta 2020, että tuotannollisista ja taloudellisista syistä johtuen, erityisesti työn vähenemisen vuoksi, yhtiö käynnistää Suomessa yhteistoimintaneuvottelut 24. marraskuuta 2020 määräaikaisista lomautuksista. Neuvottelujen piirissä on Palvelut-liiketoimintalinjan ja EMEA-alueorganisaation henkilöstöä Suomessa. Lomautukset tulevat olemaan määräaikaisia, ja niiden keston arvioidaan olevan enintään 90 päivää. Tiedotteen julkaisuhetkellä lomautustarpeen arvioitiin olevan noin 360 henkilöä.

Valmet tiedotti 2. joulukuuta 2020, että yhteistoimintaneuvottelut ovat päättyneet, ja niiden lopputuloksena työkuorman vähäisyyden perusteella lomautetaan määräaikaisesti tässä vaiheessa yhteensä 372 henkilöä, joista 227 Palvelut-liiketoimintalinjasta ja 145 EMEA-alueorganisaatiosta. Lomautukset koskevat kaikkia henkilöstöryhmiä. Lomautusmenettelyä voidaan toteuttaa huhtikuun 2021 loppuun saakka, ja lomautuksen laajuus sekä kesto voivat vaihdella niin, että lomautus kestää henkilöä kohden enintään 90 päivää.

Muutoksia Valmetin johtoryhmässä

Valmet tiedotti 19. marraskuuta 2020, että Jukka Tiitinen (DI) on nimitetty Valmetin Pohjois-Amerikan aluejohtajaksi 1. huhtikuuta 2021 alkaen. Jukka Tiitinen työskentelee tällä hetkellä Valmetin Aasian ja Tyynenmeren alueen johtajana. Hän jatkaa Valmetin johtoryhmän jäsenenä raportoiden toimitusjohtaja Pasi Laineelle. Valmetin Pohjois-Amerikan alueen nykyinen johtaja David King on päättänyt pitkän ja menestyksekkään uransa jälkeen jäädä eläkkeelle 31. maaliskuuta 2021.

Muutokset yhtiörakenteessa

Valmet tiedotti 21. tammikuuta 2020 suunnittelevansa muutoksia Palvelut-liiketoimintalinjaan kuuluvan Kudokset-liiketoimintayksikön toimintaan yksikön kannattavuuden ja tulevaisuuden kilpailukyvyyn varmistamiseksi. Merkittävin toimenpide alustavissa suunnitelmissa oli kuivatusviiratuotannon ja leveän suodatinkangastuotannon siirtäminen Tampereelta Valmetin Portugalin yksikköön. Valmetin Kudokset-liiketoimintayksikössä Tampereella käynnistyivät yhteistoimintalain mukaiset yhteistoimintaneuvottelut 21. tammikuuta 2020.

Valmet tiedotti 17. maaliskuuta 2020 saaneensa yhteistoimintaneuvottelut päätökseen. Valmet tulee siirtämään kuivatusviiratuotannon ja leveän suodatinkangastuotannon Tampereelta Portugaliin. Tuotannon siirron ja toimintojen uudelleen organisoimisen seurauksena henkilöstön vähentämistarve Tampereella on 78 henkilöä pääasiassa vuoden 2021 aikana. Vähennyksen kohteeksi joutuneille henkilöille tarjotaan tukitoimenpiteitä mm. opiskeluun ja uudelleen työllistymiseen.

Valmet tiedotti 26. toukokuuta 2020 jatkavansa toimenpiteitään vakaan liiketoimintansa pitkän aikavälin kilpailukyvyyn parantamiseksi erityisesti Tehdaspalvelut- ja Telat ja kunnostuspalvelut -liiketoimintojensa osalta pääasiassa EMEA-alueella. Tavoitteena on parantaa kohdeliiketoimintojen kannattavuutta ja kilpailukykyä optimoimalla paikallista läsnäoloa maailmanlaajuisesti ja virtaviivaistamalla toimintamalleja. Suunnitellut toimenpiteet sisältävät henkilöstövähennyksiä ja valittujen toimintojen uudelleen organisointia. Arvioitu henkilövähennystarve on noin 200 henkeä. Valmetin vakaa liiketoiminta työllistää maailmanlaajuisesti noin 8 300 henkeä.

Strategiset tavoitteet ja niiden toteuttaminen

Valmet on maailman johtava teknologian, automaation ja palveluiden toimittaja ja kehittäjä sellu-, paperi- ja energiateollisuudelle. Valmet keskittyy toimittamaan teknologioita ja palveluja biopohjaisia raaka-aineita käyttäville teollisuudenaloille globaalisti. Valmetin suurimmat asiakkaat edustavat sellu-, paperi- ja energiateollisuutta. Kaikki nämä ovat globaaleja, suuria teollisuudenaloja, jotka tarjoavat tulevaisuuden kasvumahdollisuuksia. Valmet on sitoutunut parantamaan asiakkaidensa suorituskykyä.

Valmetin visiona on tulla maailman parhaaksi asiakkaidensa palvelussa, ja sen toiminnan perustarkoituksena on muuntaa ja jalostaa uusiutuvista raaka-aineista kestäviä ja vastuullisia tuloksia. Valmet pyrkii saavuttamaan strategiset tavoitteensa seuraavien toiminnan painopisteiden (Must-Win) avulla: erinomainen asiakasosaaminen, johtajuus teknologioissa ja innovaatioissa, erinomaiset prosessit sekä voittava joukkue.

Valmetin palvelu- ja tuotetarjoama koostuu tuottavuuden tehostamispalveluista, automaatoratkaisuista, tehtaiden uudistuksista sekä uusista kustannustehokkaista teknologioista ja ratkaisuista energian ja raaka-aineiden käytön optimoimiseksi ja asiakkaiden lopputuotteiden arvon nostamiseksi.

Kehittääkseen toimintaprosessejaan Valmet uudistaa parhaillaan toiminnanohjausjärjestelmäänsä (ERP). Tarkoituksena on parantaa Valmetin toimintakykyä yhdenmukaistamalla ja standardisoimalla prosesseja sekä uudistamalla ja modernisoimalla ERP-alustaa.

Valmetilla on vuosittainen strategiaproessi, jossa muun muassa arvioidaan Valmetin strategiaa, painopisteitä ja taloudellisia tavoitteita.

Valmet tiedotti 5. helmikuuta 2020, että hallitus on päättänyt nostaa Valmetin taloudellisia tavoitteita vertailukelpoisen EBITA-marginaalin ja sitoutuneen pääoman tuoton osalta. Valmetin uusi tavoite vertailukelpoiselle EBITA-marginaalille on 10–12 prosenttia (aiemmin 8–10 %). Uusi tavoite vertailukelpoiselle sitoutuneen pääoman tuotolle (ROCE) ennen veroja on vähintään 20 prosenttia (aiemmin 15–20 %). Valmetin muut taloudelliset tavoitteet pysyivät muuttumattomina.

Valmetin taloudelliset tavoitteet ovat seuraavat:

Taloudelliset tavoitteet

- Vakaan liiketoiminnan liikevaihdon kasvu yli kaksi kertaa markkinoiden kasvun
- Projektiliiketoiminnan liikevaihto ylittää markkinoiden kasvun
- Vertailukelpoinen EBITA: 10–12 %
- Vertailukelpoinen sitoutuneen pääoman tuotto (ROCE) ennen veroja: vähintään 20 %
- Osingonmaksu vähintään 50 % nettotuloksesta

Painopiste edelleen kannattavuuden parantamisessa

Valmet keskittyy jatkossakin kannattavuuden parantamiseen toteuttamalla erilaisia toimenpiteitä esim. myyntiprosessin hallinnassa, projektinhallinnassa ja -toteuttamisessa, hankinnassa ja laadussa sekä teknologiassa, tutkimuksessa ja kehityksessä.

Parantaakseen myyntiprosessin hallintaa Valmet keskittyy avainasiakkuuksien hoitoon sekä analysoimaan osuuttaan asiakkaiden ostoista. Valmet tavoittelee markkinaosuuden parantamista avainasiakkuuksissa ja lisää fokusta myynnin koulutukseen. Lisäksi Valmet on lanseerannut ”Valmetin tapa palvella” -palvelukonseptin, jonka tarkoituksena on yhtenäistää palvelutarjoamaa ja kehittää sitä asiakaslähtöisemmäksi.

Valmet kehittää jatkuvasti projektinhallintaa ja projektien toteuttamista kouluttamalla henkilöstöä ja noudattamalla koko Valmetin kattavaa projektintoteutusmallia. Keskittymällä projektinhallintaan ja -toteuttamiseen Valmet tavoittelee bruttokatteen jatkuvaa kasvua.

Valmet on asettanut pitkän aikavälin säästötavoitteen hankinnalle. Pienentääkseen hankintakustannuksia Valmet keskittyy kustannusten alentamiseen tuotesuunnittelun kautta (Design-to-Cost) ja osallistaa toimittajia enemmän toimittajasuhteiden hallinnan avulla. Valmet on asettanut tavoitteen myös

laatukustannusten säästöille ja lisää laadunpoikkeamien syiden analysointia. Lisäksi Valmet jatkaa Lean menetelmien ja -metodologian käyttöönottoa.

Valmet keskittyy jatkuvasti uusiin teknologioihin sekä tutkimukseen ja kehitykseen parantaakseen tuotteidensa kustannuskilpailu- ja suorituskykyä. Toiminnanohjausjärjestelmän (ERP) uudistus tulee parantamaan tehokkuutta käyttöönoton jälkeen.

Edistyminen kestävässä kehityksessä

Vuonna 2020 Valmet säilytti asemansa maailman johtavien kestävä kehityksen yritysten joukossa. Valmet valittiin Dow Jonesin kestävä kehityksen indeksiin (DJSI) sekä Ethibel Sustainability Index (ESI) Excellence Europe -indeksiin. CDP:n ilmasto-ohjelman listauksessa Valmet säilytti asemansa johtavassa luokassa ja sai toiseksi parhaan luokituksen A-. Vuoden aikana Valmet toteutti vuosien 2019–2021 toimintasuunnitelmassa määritettyjä toimenpiteitä hyvällä edistyksellä, vaikka toimintaympäristö oli COVID-19-pandemian vuoksi poikkeuksellinen.

Valmetin Sustainability360°-ohjelma kattaa yhtiön viisi vastuullisuuden painopistettä, jotka ovat kestävä toimitusketju; terveys, turvallisuus ja ympäristö; ihmiset ja suorituskyky; kestävät ratkaisut; ja yrityskansalaisuus. Ohjelma on linjassa YK:n kestävä kehityksen tavoitteiden kanssa, ja sitä toteutetaan kolmivuotisten toimintasuunnitelmien avulla.

Vastuullisuus integroitu hankinta- ja toimitusketjun prosesseihin

Valmet on sisällyttänyt vastuullisuuden hankinta- ja toimitusketjun prosesseihinsa, ja tavoitteena on jatkuvasti vahvistaa toimitusketjun hallintaa sekä lisätä koko arvoketjun läpinäkyvyyttä. Vuoden aikana Valmet jatkoi toimittajien tukemista vastuullisempien toimintojen kehittämisessä sekä toteutti ja kehitti keskeisiä prosesseja lisätäkseen vastuullisuutta toimitusketjussa.

Valmet keskittyi varmistamaan toimitusketjun toimivuuden ja kustannustehokkuuden COVID-19-pandemian aikana, toteuttamaan avaintoimittajien vastuullisuusohjelmaa, pilotoimaan vastuullisuuden etäauditointia sekä edistämään toimittajayhteistyötä hankintojen hiilidioksidipäästöjen pienentämiseksi.

Vuonna 2020 Valmet suoritti 34 toimittajien vastuullisuusauditointia kahdeksassa maassa yhdessä ulkopuolisen sertifioidun auditoijan kanssa. COVID-19-pandemian vuoksi 40 auditoinnin vuositavoitetta ei saavutettu. Valmet kuitenkin edistyi merkittävästi niillä alueilla, joilla rajoitukset sallivat paikan päällä toteutettavan auditoinnin. Lisäksi Valmet pilotoi vastuullisuuden etäauditointimenettelyä kahden palvelutoimittajan kanssa epäsuorien hankintojen kategoriasta. Toimittajien kanssa vuonna 2020 sovitusta korjaavista toimenpiteistä 37 prosenttia oli toteutettu ja varmistettu vuoden 2020 loppuun mennessä.

Yhdessä työskentely edelleen vahvuus

Valmet jatkaa työntekijöiden sitoutumisen järjestelmällistä kehittämistä OurVoice-kyselyn avulla. Kysely järjestetään joka toinen vuosi, jotta tulosten analysoinnille, painopistealueiden määrittämiselle ja tarvittaville toimenpiteille jää riittävästi aikaa. Vuoden 2019 kyselyyn perustuneista ylitason toimenpiteistä saatiin toteutettua 90 prosenttia. Seuraava OurVoice-kysely toteutetaan syksyllä 2021.

Vuoden lopussa Valmet toteutti ensimmäistä kertaa pulssikyselyn, jonka tarkoituksena oli ymmärtää, miten organisaatio pärjää näinä poikkeuksellisina aikoina. Kyselyn teemat olivat yhdessä työskentely, yhteyden pitäminen, hyvinvoinnin hallinta ja sitoutumisen ylläpitäminen. Tulokset olivat hyvällä tasolla: noin 75 prosenttia vastaajista suhtautui myönteisesti lähes kaikkiin kysymysten aihealueisiin. Yhdessä työskentely on edelleen vahvuus, ja sen jälkeen tulevat yhtiön toimenpiteet henkilöstön turvallisuuden ja terveyden suojelemiseksi. Kyselyn vastausaste oli 61 prosenttia.

Henkilöstön kehitys jatkui kasvaneella määrällä verkkokoulutuksia, erityisesti seuraavilla aihealueilla: kyberturvallisuus, virtuaalinen työskentely, prosessienhallinta sekä HSE (terveys, turvallisuus ja ympäristö). Esimiesten kehittäminen jatkui lähikoulutuksena toteutetuilla Forward for Managers 2 -koulutuksilla, joihin on osallistunut 64 prosenttia kaikista esimiehistä, vaikka COVID-19:stä johtuva sosiaalisen etäisyyden pitäminen ja matkustusrajoitukset hidastivat koulutusjärjestelyjä. Valmet myös järjesti kolme globaalia ohjelmaa – Innovation Pathways sekä kaksi eri versiota Excellence in Project Management -ohjelmasta, jotka tukevat Valmetin strategisten kyvykkyyksien kehitystä.

Ihmisoikeuksien edistämistä globaalisti

Valmet jatkoi työskentelyä ihmisoikeuksien toteutumisen varmistamiseksi asianmukaisella huolellisuudella. Valmet saavutti tavoitteensa kolmesta ihmisoikeusvaikutusten arvioinnista vuonna 2020, vuoden edellä tavoiteajasta. Arvioinnit on tehty Thaimaassa, Indonesiassa ja Kiinassa. Arvioinnit toteutti riippumaton kolmas osapuoli. Arvioinneissa tehdyt havainnot liittyivät pääasiassa työntekijöiden sitoutumiseen, terveyteen, turvallisuuteen ja ympäristöasioiden hallintaan sekä toimitusketjun hallintaan. Vuoden 2020 lopussa 100 prosenttia korjaavista toimista oli toteutettu ja varmistettu sekä Indonesiassa että Kiinassa.

Valmet päivitti toimintaohjeensa vuonna 2020. Toimintaohje ohjaa työntekijöiden ja kumppanien käytöstä ja päätöksentekoa ja luo yhdenmukaisen pohjan kaikille liiketoiminnoille ja työtehtäville. Päivitettyjen ohjeiden omaksumiseksi päivittäisessä työssä tuotettiin uusi verkkokoulutus, joka on pakollinen kaikille työntekijöille.

Valmet aloitti uuden pitkän tähtäimen sosiaalisen vastuun ohjelman toteuttamisen vuonna 2020 yhteistyössä Pelastakaa Lapset -järjestön kanssa tukemalla järjestön lapsilähtöistä sosiaaliturvan projektia Intian Dungarpurissa. Hankkeen tavoitteena on edistää koulunkäyntiä, vähentää lapsiköyhyyttä, parantaa orvoista ja muista haavoittuvassa asemassa olevista lapsista huolehtimista, estää lapsityövoiman käyttöä ja vähentää aliravitsemusta.

Turvallisuuden kestävä kehitystä

Valmet panostaa jatkuvasti turvallisuuskulttuuriin, tehokkaihin prosesseihin sekä yhteistyöhön asiakkaiden ja kumppaneiden kanssa tavoitteenaan estää vahingot ihmisille ja ympäristölle. Vuonna 2020 tehtiin noin 24 000 HSE-havaintoa ja järjestettiin yli 1 800 johdon turvallisuuskävelyä ja turvallisuuskeskustelua. Turvallisuuden kestävä kehityksen varmistamiseksi Valmet jatkoi paikallista turvallisuustyötä turvallisuusohjelmien kautta. Ohjelmiin kuuluu muun muassa valmennusta, koulutusta, viestintää ja tapaturmia estäviä toimintoja. Toimenpiteemme olivat menestyksekkäitä, ja Valmet edistyi hyvin. Valmetin omien työntekijöiden tapaturmataajuus (LTIF) oli 1,5 (2,2) ja ulkopuolisten työntekijöiden tapaturmataajuus (LTIF) oli 2,5 (5,7).

Turvallisuustyöstä ja edistyksistä huolimatta Valmetin toimipisteessä Portugalin Ovarissa sattui kuolemaan johtanut tapaturma vuoden alussa. Valmet tutki tapaturman perusteellisesti, ja korjaavat toimenpiteet on nyt toteutettu. Lisäksi Valmet järjesti keskustelutilaisuuksia koko yhtiössä, jotta vastaavat onnettomuudet voidaan välttää tulevaisuudessa.

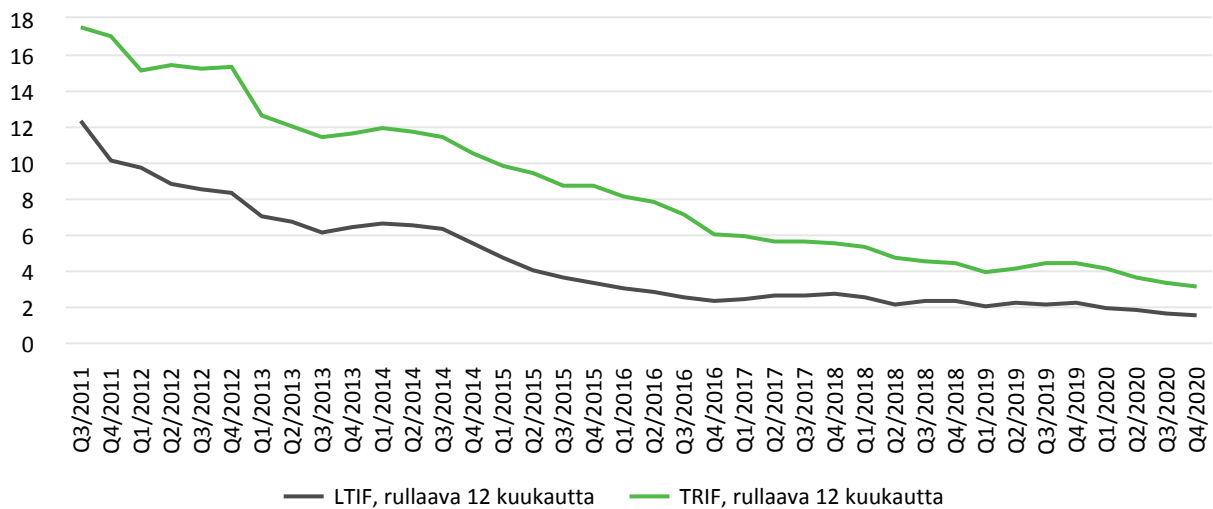
Valmet lanseerasi turvallisuuden ja jatkuvan parantamisen kulttuurin kehittämisen tueksi vuoden aikana uuden raportointiportaalin. Portaalin kautta työntekijät, asiakkaat, toimittajat ja muut sidosryhmät voivat raportoida terveyteen, turvallisuuteen, ympäristöön sekä jatkuvaan parantamiseen liittyviä tapahtumia, huomioita ja kehitysideoita Valmetin toimipaikoille, mukaan lukien asiakkaiden työmaat.

Kun COVID-19-pandemia alkoi, Valmet loi maailmanlaajuisen kehyksen, joka sisälsi rakenteen valmiusryhmälle sekä yhteiset toimintaohjeet. Lisäksi varmistettiin, että ennaltaehkäiseviä toimenpiteitä ja

parhaita käytäntöjä toteutettiin kaikkien suojelemiseksi tilanteen muuttuessa. Valmet myös toteutti turvallisuusrutiineja koko yhtiössä niin asiakkaiden toimipisteillä, työpaikoilla kuin työmatkustamisessa.

Vuonna 2019 käynnistetyn maailmanlaajuisen turvallisuuskeskustelukoulutuksen toteutus eteni vuoden aikana. Tavoitteena on, että koulutuksen päätteeksi jokainen Valmetin tiimin jäsen ymmärtää roolinsa esimiehenä ja työntekijänä turvallisuuskulttuurin toimeenpanossa koko organisaatiossa. Noin 75 prosenttia koko henkilöstöstä oli suorittanut koulutuksen vuoden 2020 loppuun mennessä.

Tapaturmataajuus (LTIF)¹ ja kokonaistapaturmataajuus (TRIF)², omat työntekijät



¹ Tapaturmataajuus viittaa vähintään yhden työpäivän poissaoloon johtaneisiin tapaturmiin miljoonaa työtuntia kohden.

² Tapaturmataajuus (LTIF) mukaan lukien lääkintää vaatineet ja työtä rajoittavat tapaturmat

Oikeudenkäynnit ja vaateet

Valmetia vastaan on eri maissa vireillä lukuisia eri perusteilla nostettuja oikeudenkäyntejä ja eri perusteisiin nojaavia oikeudellisia vaateita ja erimielisyyksiä mukaan lukien tuotevastuuoikeudenkäyntejä ja -vaateita sekä Valmetin toimituksiin liittyviä oikeudellisia erimielisyyksiä. Valmet on myös kantajana useissa oikeudenkäynneissä.

Valmet julkisti 22. joulukuuta 2016 vastaanottaneensa Konserniverokeskukselta jälkiverotuspäätöksen koskien Valmet Technologies Oy:tä. Jälkiverotuspäätös on seurausta yhtiössä tehdystä verotarkastuksesta koskien verovuosia 2010–2012. Vuoden 2017 ensimmäisen neljänneksen aikana Valmet maksoi jälkiverotuspäätökseen liittyen lisäveroja, viivästyskorjoja ja sakkoja yhteensä 19 miljoonaa euroa. Valmet pitää päätöstä perusteettomana ja on valittanut päätöksestä.

Tämänhetkisen parhaan ymmärryksensä mukaan Valmetin johto arvioi, että näiden oikeudenkäyntien, vaateiden ja erimielisyyksien lopputuloksella ei tule olemaan olennaista haitallista vaikutusta Valmetin asemaan, kun otetaan huomioon niiden tueksi tällä hetkellä esitetyt perusteet, tehdyt varaukset, voimassa olevat vakuutukset ja Valmetin koko liiketoiminnan laajuus.

Selvitys hallinto- ja ohjausjärjestelmästä (Corporate Governance Statement) sekä palkitsemisraportti

Valmet on julkaissut vuodelta 2019 erillisen selvityksen hallinto- ja ohjausjärjestelmästä sekä palkitsemisraportin suomalaisten listayhtiöiden hallinnointikoodin suositusten mukaisesti. Selvitykset

kattavat myös muita keskeisiä hallinnonin osa-alueita, ja ne on julkaistu erillään hallituksen toimintakertomuksesta Valmetin verkkosivuilla osoitteessa www.valmet.com/hallinnointi.

Osakkeet ja osakkeenomistajat

Osakepääoma sekä osakkeiden ja osakkeenomistajien määrä

	31.12.2020	31.12.2019
Osakepääoma, euroa	100 000 000	100 000 000
Osakkeiden lukumäärä	149 864 619	149 864 619
Omat osakkeet	373 643	246 096
Ulkona olevat osakkeet	149 490 976	149 618 523
Markkina-arvo, milj. euroa	3 501	3 201
Osakkeenomistajien lukumäärä	54 178	45 965

Omistusrakenne 31. joulukuuta 2020



- Hallintarekisteröidyt ja ulkomaiset omistajat 53,8 %
- Solidium Oy 11,1 %
- Suomalaiset yksityissijoittajat 13,7 %
- Suomalaiset instituutiot, yritykset ja yhteisöt 21,4 %

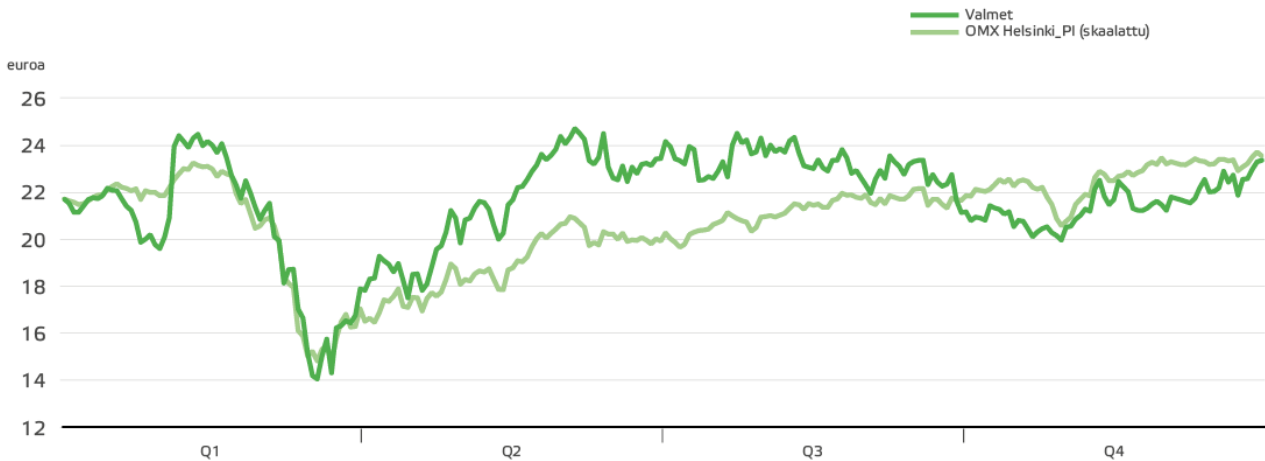
Kaupankäynti osakkeella

Kaupankäynti Valmetin osakkeella Nasdaq Helsingissä	1.1. – 31.12.2020	1.1. – 31.12.2019
Osakevaihto, kpl	162 711 000	152 595 590
Vaihdon arvo yhteensä, miljoonaa euroa	3 442	3 104
Ylin kurssi, euroa	25,20	25,14
Alin kurssi, euroa	13,33	15,55
Keskikurssi, euroa (kaupankäyntimäärillä painotettu)	21,15	20,46
Päätöskurssi viimeisenä kaupankäyntipäivänä, euroa	23,36	21,36

Valmetin osakkeen päätöskurssi katsauskauden viimeisenä kaupankäyntipäivänä 31. joulukuuta 2020 oli 23,36 euroa, eli 9 prosentin korkeampi kuin vuoden 2019 viimeisenä kaupankäyntipäivänä (21,36 euroa 30. joulukuuta 2019).

Nasdaq Helsinki Oy:n lisäksi Valmetin osakkeilla käydään kauppaa myös muilla markkinapaikoilla, kuten Cboe CXE:ssä, Cboe BXE:ssä ja Turquoisessa. Vuonna 2020 Valmetin osakkeita vaihdettiin vaihtoehtoisilla kaupankäyntipaikoilla noin 106 miljoonaa kappaletta, mikä vastaa noin 39 prosenttia osakkeen koko kaupankäyntimäärästä (Bloomberg).

Valmetin osakekurssin kehitys 31. joulukuuta 2019 – 31. joulukuuta 2020



Liputusilmoitukset

Katsauskauden aikana Valmet ei vastaanottanut arvopaperimarkkinalain mukaisia liputusilmoituksia.

Lisätietoa liputusilmoituksista www.valmet.com/liputusilmoitukset.

Hallituksen valtuudet koskien omien osakkeiden ostoa ja osakeantia

Valmet Oyj:n yhtiökokous 16. kesäkuuta 2020 valtuutti Valmetin hallituksen päättämään yhtiön omien osakkeiden hankkimisesta yhdessä tai useammassa erässä. Valtuutuksen nojalla hankittavien omien osakkeiden määrä on yhteensä enintään 5 000 000 osaketta, joka vastaa noin 3,3 prosenttia yhtiön kaikista osakkeista. Omia osakkeita voidaan valtuutuksen nojalla hankkia muuten kuin osakkeenomistajien omistamien osakkeiden suhteessa (suunnattu hankinta). Omia osakkeita voidaan hankkia vapaalla omalla pääomalla säännellyllä markkinalla Nasdaq Helsinki Oy:n ylläpitämällä pörssilistalla osakkeiden hankintapäivänä muodostuvaan hintaan.

Omia osakkeita voidaan hankkia yhtiön pääomarakenteen kehittämiseksi, yrityskauppojen, investointien tai muiden yhtiön liiketoimintaan kuuluvien järjestelyjen rahoittamiseksi tai toteuttamiseksi tai käytettäväksi osana yhtiön kannustinjärjestelmiä kuitenkin siten, että osana yhtiön kannustinjärjestelmiä käytettäväksi voidaan hankkia enintään 500 000 osaketta, mikä vastaa noin 0,3 prosenttia yhtiön kaikista osakkeista.

Hallitus päättää muista omien osakkeiden hankkimiseen liittyvistä ehdoista.

Valmet Oyj:n yhtiökokous valtuutti Valmetin hallituksen päättämään osakeannista ja osakeyhtiölain 10 luvun 1 §:ssä tarkoitettujen osakkeeseen oikeuttavien erityisten oikeuksien antamisesta yhdessä tai useammassa erässä. Osakeanti voidaan toteuttaa joko uusia osakkeita antamalla tai Valmet Oyj:n hallussa olevia omia osakkeita luovuttamalla. Hallitus voi valtuutuksen perusteella päättää osakeannista suunnatusti, eli osakkeenomistajien etuoikeudesta poiketen, ja erityisten oikeuksien antamisesta osakeyhtiölaissa mainituin edellytyksin.

Hallitus on valtuutuksen nojalla oikeutettu päättämään enintään 15 000 000 uuden osakkeen antamisesta, mikä vastaa noin 10,0 prosenttia Valmet Oyj:n kaikista osakkeista. Uudet osakkeet voidaan antaa ja yhtiön hallussa olevat omat osakkeet luovuttaa joko maksua vastaan tai maksutta.

Hallitus päättää muista osakeanteihin ja osakeyhtiölain 10 luvun 1 §:ssä tarkoitettujen osakkeeseen oikeuttavien erityisten oikeuksien antamiseen liittyvistä ehdoista. Hallitus voi käyttää valtuutusta esimerkiksi yhtiön pääomarakenteen kehittämiseen, yrityskauppojen, investointien tai muiden liiketoimintaan kuuluvien järjestelyjen rahoittamiseen tai toteuttamiseen taikka kannustinjärjestelmien toteuttamiseen kuitenkin siten, että osana yhtiön kannustinjärjestelmiä käytettäväksi voidaan hankkia enintään 500 000 osaketta, mikä vastaa noin 0,3 prosenttia yhtiön kaikista osakkeista.

Valtuutukset ovat voimassa seuraavaan varsinaiseen yhtiökokoukseen saakka, ja ne kumoavat varsinaisessa yhtiökokouksessa 21. maaliskuuta 2019 annetut valtuudet.

Valmetin hallitus päätti kokouksessaan 17. joulukuuta 2020 käyttää 16. kesäkuuta 2020 pidetyn yhtiökokouksen antamaa valtuutusta ostaa yhtiön omia osakkeita. Valtuutuksen nojalla hallitus päätti aloittaa määräaikaisen osakkeiden takaisinosto-ohjelman, jonka tarkoituksena on hankkia yhtiön omia osakkeita kattamaan osan pitkän aikavälin osakepohjaisista kannustinjärjestelmistä ja ehdollisesta osakepalkkio-ohjelmasta aiheutuvista velvoitteista. Osakkeiden hankinta aloitetaan aikaisintaan 8. helmikuuta 2021 ja lopetetaan viimeistään 5. maaliskuuta 2021. Hankittava määrä on enintään 100 000 osaketta. Osakkeet hankitaan markkinahintaan julkisessa kaupankäynnissä Nasdaq Helsinki Oy:ssä.

Valmetin hallitus ei ollut käyttänyt muita 16. kesäkuuta 2020 pidetyltä yhtiökokoukselta saamia valtuutuksia 31. joulukuuta 2020 mennessä.

Osakepohjaiset kannustinjärjestelmät

Valmetin osakepohjaiset kannustinjärjestelmät ovat osa Valmetin avainhenkilöiden palkitsemisohjelmaa. Kannustinjärjestelmien tarkoituksena on yhdistää omistajien ja avainhenkilöiden tavoitteet Valmet Oyj:n arvon kasvattamiseksi pitkällä aikavälillä, ohjata avainhenkilöitä yhtiön valittujen strategisten tavoitteiden saavuttamisen suuntaan, sitouttaa avainhenkilöt yhtiöön ja tarjota heille kilpailukykyinen, yhtiön osakkeiden omistukseen perustuva palkkiojärjestelmä. Palkkiona mahdollisesti jaettavat osakkeet hankitaan tai on hankittu julkisella kaupankäynnillä osakemarkkinoilta, joten kannustinjärjestelmillä ei ole osakkeen arvoa laimentavaa vaikutusta.

Pitkän aikavälin kannustinjärjestelmä 2018–2020

Valmetin hallitus hyväksyi joulukuussa 2017 pitkän aikavälin osakepohjaisen kannustinjärjestelmän Valmetin avainhenkilöille. Järjestelmässä on kolme ansaintajaksoa, jotka ovat kalenterivuodet 2018, 2019 ja 2020. Valmetin hallitus päätti järjestelmän ansaintakriteerit ja niille asetettavat tavoitteet kunkin ansaintajakson alussa. Kannustinjärjestelmään kuuluu yhteensä noin 130 henkilöä (sisältäen johtoryhmän jäsenet, avainhenkilöitä ja johtajapotentiaaleiksi tunnistettuja henkilöitä).

Ansaintajakso	2018	2019	2020
Palkkion peruste	Vertailukelpoinen EBITA prosentteina liikevaihdosta ja vakaan liiketoiminnan saatujen tilausten kasvu	Vertailukelpoinen EBITA prosentteina liikevaihdosta ja vakaan liiketoiminnan saatujen tilausten kasvu	Vertailukelpoinen EBITA prosentteina liikevaihdosta ja vakaan liiketoiminnan saatujen tilausten kasvu
Palkkion maksu	Keväällä 2019	Keväällä 2020	Keväällä 2021
Osakkeiden määrä yhteensä, brutto	350 029	272 762	Järjestelmään kuuluville henkilöille oli 31.12.2020 varattu 156 148 osaketta.

Valmetin hallitus päätti kokouksessaan 19. joulukuuta 2019 käyttää 21. maaliskuuta 2019 pidetyn yhtiökokouksen antamaa valtuutusta hankkia yhtiön omia osakkeita. Valtuutuksen nojalla hallitus päätti aloittaa määräaikaisen osakkeiden takaisinosto-ohjelman, jonka tarkoituksena on hankkia yhtiön omia osakkeita kattamaan osan pitkän aikavälin osakepohjaisesta kannustinjärjestelmästä ja ehdollisesta osakepalkkio-ohjelmasta johtuvista velvoitteista. Osakkeiden hankinta aloitettiin 10. helmikuuta 2020 ja lopetettiin 24. helmikuuta 2020. Osakkeita hankittiin yhteensä 270 000. Osakkeet hankittiin markkinahintaan julkisessa kaupankäynnissä Nasdaq Helsinki Oy:ssä.

Valmetin hallitus päätti kokouksessaan 19. joulukuuta 2019 myös käyttää valtuutusta osakkeiden antamiseen. Suunnatussa osakeannissa 16. maaliskuuta 2020 luovutettiin vastikkeetta yhteensä 152 122 Valmetin hallussa ollutta omaa osaketta pitkän aikavälin osakepohjaiseen kannustinjärjestelmään kuuluville henkilöille ansaintajakson 2019 palkkioiden maksuna järjestelmän ehtojen mukaisesti.

Pitkän aikavälin kannustinjärjestelmä 2021–2023

Valmetin hallitus päätti kokouksessaan 17. joulukuuta 2020 uusista osakepohjaisista pitkän aikavälin kannustinjärjestelmistä, suoriteperusteisesta osakepalkkio-ohjelmasta ja viivästetystä suoriteperusteisesta osakepalkkio-ohjelmasta Valmetin avainhenkilöille.

Suoriteperusteinen osakepalkkio-ohjelma

Suoriteperusteinen osakepalkkio-ohjelma on suunnattu johtoryhmän jäsenille. Ohjelmassa on rinnakkain kolmen vuoden ja yhden vuoden ansaintajaksot. Valmetin hallitus päättää ennalta määrätyt ansaintakriteerit ja niille asetettavat tavoitteet kunkin ansaintajakson alussa.

Ansaintajakso	2021	2021–2023
Palkkion peruste	Vertailukelpoinen EBITA prosentteina liikevaihdosta ja vakaan liiketoiminnan saatujen tilausten kasvu	Ennalta määrätyt strategiset tavoitteet kolmen vuoden ansaintajaksolle
Palkkion maksu	Keväällä 2022	Keväällä 2024

Viivästetty suoriteperusteinen osakepalkkio-ohjelma

Viivästetty suoriteperusteinen osakepalkkio-ohjelma on suunnattu muille avainhenkilöille ja johtajapotentialleiksi tunnistetuille henkilöille. Ohjelmassa on yhden vuoden ansaintajakso, joka on vuosi 2021. Valmetin hallitus päättää järjestelmän ennalta määrätyt ansaintakriteerit ja tavoitteet, jotka ovat samat kuin johtoryhmän suoriteperusteisessa osakepalkkio-ohjelmassa. Viivästetty suoriteperusteinen osakepalkkio-ohjelma on suunnattu enimmillään 130 henkilölle, joista noin 80 on avainhenkilöitä johtotehtävissä, ja noin 50 johtajapotentialleiksi tunnistettuja henkilöitä.

Ansaintajakso	2021
Palkkion peruste	Vertailukelpoinen EBITA prosentteina liikevaihdosta ja vakaan liiketoiminnan saatujen tilausten kasvu
Palkkion maksu	Keväällä 2022

Suoriteperusteisen osakepalkkio-ohjelman ja viivästetyn suoriteperusteisen osakepalkkio-ohjelman ansaintajaksoilta 2021–2023 maksettavat palkkiot tulevat olemaan yhteensä enintään 460 000 osaketta.

Valmetin hallitus hyväksyi joulukuussa 2017 osakeomistusta koskevan suosituksen Valmetin johtoryhmän jäsenille. Kaikkien Valmetin johtoryhmän jäsenten tulisi omistaa bruttomääräistä vuotuista peruspalkkaansa vastaava määrä yhtiön osakkeita (100 prosentin osakeomistussuositus).

Raportointikauden lopussa yhtiöllä oli hallussaan 373 643 omaa osaketta liittyen osakepohjaisiin kannustinjärjestelmiin.

Lisätietoja osakepohjaisista kannustinjärjestelmistä löytyy Valmetin palkka- ja palkkioselvityksestä, joka on saatavilla osoitteessa www.valmet.com/hallinnointi.

Valmetin varsinaisen yhtiökokouksen päätökset

Valmet Oyj:n varsinainen yhtiökokous 2020 pidettiin Helsingissä 16. kesäkuuta 2020. Yhtiökokous vahvisti vuoden 2019 tilinpäätöksen sekä myönsi hallituksen jäsenille ja toimitusjohtajalle vastuuvapauden tilikaudelta 2019. Yhtiökokous hyväksyi hallituksen ehdotukset koskien hallituksen valtuuttamista päättämään omien osakkeiden hankkimisesta sekä osakeannista ja erityisten oikeuksien antamisesta. Yhtiökokous myös hyväksyi yhtiön toimielinten palkitsemispolitiikan.

Yhtiökokous 2020 vahvisti hallituksen jäsenten lukumääräksi seitsemän ja nimitti uudelleen Valmet Oyj:n hallituksen puheenjohtajaksi Mikael Mäkisen ja varapuheenjohtajaksi Aaro Cantellin. Pekka Kemppainen, Monika Maurer, Eriikka Söderström, Tarja Tyni ja Rogério Ziviani jatkavat hallituksen jäseninä. Hallituksen jäsenten toimikausi kestää vuoden 2021 varsinaisen yhtiökokouksen loppuun.

Tilintarkastusyhteisö PricewaterhouseCoopers Oy valittiin Valmetin tilintarkastajaksi seuraavan varsinaisen yhtiökokouksen loppuun asti.

Valmet julkaisi pörssitiedotteen varsinaisen yhtiökokouksen ja hallituksen järjestäytymiskokouksen päätöksistä 16. kesäkuuta 2020. Pörssitiedote ja kokousmateriaalit ovat luettavissa Valmetin verkkosivuilla osoitteessa www.valmet.com/yhtiokokous.

Valmet Oyj maksoi 16. kesäkuuta 2020 tehdyn varsinaisen yhtiökokouksen päätöksen mukaisesti vuodelta 2019 osinkoa 120 miljoonaa euroa eli 0,80 euroa osakkeelta.

Varsinainen yhtiökokous 2020 peruttiin ja siirrettiin pidettäväksi 16. kesäkuuta 2020

Koronavirustilanteen kehittymisen ja Suomen hallituksen 16. maaliskuuta 2020 tekemien linjausten seurauksena Valmetin hallitus päätti 17. maaliskuuta 2020 perua torstaille 19. maaliskuuta 2020 kokoon kutsutun varsinaisen yhtiökokouksen. Valmet julkaisi yhtiökokouskutsun 23. huhtikuuta 2020, ja yhtiökokous pidettiin 16. kesäkuuta 2020. Yhtiökokouksen päätökset on esitetty edellä.

Riskit ja liiketoiminnan epävarmuustekijät

Valmetin toimintaan vaikuttavat erilaiset strategiset ja toiminnalliset riskit sekä rahoitus- ja vahinkoriskit. Valmet pyrkii hyödyntämään tarjoutuvia mahdollisuuksia ja rajaamaan uhkatekijöiden mahdollisia haitallisia vaikutuksia. Kestävään kehitykseen liittyvien riskien arvioinnilla on keskeinen rooli riskienhallinnassa. Mikäli uhat kävisivät toteen, niillä saattaisi olla merkittävä haitallinen vaikutus Valmetin liiketoimintaan, taloudelliseen asemaan ja tulokseen, tai osakkeiden ja muiden arvopapereiden arvoon.

Valmetin riskienhallinnan tavoitteena on varmistaa tehokas ja onnistunut strategian toteutus sekä pitkän että lyhyen aikavälin tavoitteiden saavuttamiseksi. Valmetin johdon tehtävänä on säädellä riskinottohalukkuutta.

Riskien arvioinnissa Valmet ottaa huomioon riskien todennäköisyyden ja arvioidun vaikutuksen liikevaihtoon ja tulokseen. Valmetin johto arvioi yhtiön riskien nykyisellään olevan hallittavalla tasolla suhteutettuna konsernin toiminnan laajuuteen ja soveltuviin käytännön toimenpiteisiin riskien hallitsemiseksi.

Maailmantalouden epävarmuudella yhdistettynä valuuttakurssivaihteluihin ja kiristyvään rahoitusmarkkinasäätelyyn voi olla negatiivinen vaikutus rahoituksen saatavuuteen pankeilta ja pääomamarkkinoilta, mikä saattaa vähentää Valmetin asiakkaiden investointihalukkuutta. Valmet arvioi, että vakaan liiketoiminnan (Palvelut ja Automaatio) suuri osuus sekä maantieteellinen hajautus pienentävät markkinaepävarmuuksien mahdollisia kielteisiä vaikutuksia.

Maailmantalouden kasvun heikentymisellä saattaisi olla haitallisia vaikutuksia neuvotteluvaiheessa oleviin uusiin projekteihin tai tilauskannassa oleviin projekteihin. Joidenkin projektien toteuttamista saatetaan lykätä, tai ne voivat keskeytyä tai peruuntua. Projekteissa, joissa on pitkä toimitusaika, asiakasennakoiden määrä on aluksi yleensä 10–30 prosenttia projektin arvosta, ja asiakkaat maksavat suorituksia projektin etenemisen mukaisesti. Tämä pienentää merkittävästi Valmetin projekteihin liittyviä riskejä ja rahoitustarpeita. Valmet arvioi jatkuvasti asiakkaidensa luottokelpoisuutta ja kykyä suoriutua velvoitteistaan. Valmet ei pääsääntöisesti rahoita asiakasprojekteja. Jos talouskasvu hidastuu merkittävästi, Valmetin tuotteiden markkinat voivat kutistua, mikä voi johtaa muun muassa hintakilpailun kiristymiseen.

Myös viranomaissäätelyn ja lainsäädännön muutoksilla ja niihin liittyvällä epävarmuudella voi olla olennainen vaikutus, erityisesti energialiiketoimintaan.

Suuret vaihtelut energian hinnoissa voivat vaikuttaa maailmantalouteen. Nämä vaihtelut voivat myös vaikuttaa Valmetiin ja sen asiakkaisiin, erityisesti energialiiketoiminnassa.

Henkilöstökulujen muutokset sekä raaka-aineiden ja komponenttien hinnanmuutokset voivat vaikuttaa Valmetin kannattavuuteen. Palkkainflaatio jatkuu, mutta Valmetin tavoitteena on kompensoida sitä ainakin osittain tuottavuuden kasvulla ja kurinalaisella hinnoittelulla. On kuitenkin mahdollista, että kiristynyt kilpailutilanne joissakin tuoteryhmissä hankaloittaa kasvaneiden kustannusten siirtämistä tuotteiden hintoihin. Toisaalta osa Valmetin asiakkaista on raaka-aineiden tuottaja, joiden toiminta- ja investointiedellytyksiä vahvistuvat raaka-ainehinnat voivat parantaa ja laskevat raaka-ainehinnat heikentää.

Korkean tason osaamisen ja kykyjen saatavuuden ylläpitäminen on tärkeää sekä tuotannon että palveluiden korkean laatutason varmistamiseksi. Tämä tarkoittaa mm. tehokkaiden rekrytointiohjelmien ylläpitämistä, olemassa olevien kykyjen hyödyntämistä ja tiedon jakamista globaalisti.

Yrityshankintojen kautta Valmet voi altistua uusiin markkinoihin ja liiketoimintaympäristöihin liittyville riskeille. Myös varsinainen yrityshankintaprosessi voi sisältää riskejä. Muita yrityshankintoihin liittyviä riskejä ovat mm. hankitun liiketoiminnan integrointi, kasvanut taloudellinen riski, avainhenkilöstön pysyminen yhtiön palveluksessa ja hankitulle liiketoiminnalle asetettujen tavoitteiden saavuttaminen.

Projektiliiketoiminnan riskien hallinta tärkeää

Merkittävä osa Valmetin liiketoiminnasta on projektiliiketoimintaa. Erityisesti selluliiketoiminnassa projektit voivat olla kooltaan suuria, ja siten projektikohtaisten riskien hallinta on tärkeää. Keskeisiä projekteihin liittyviä riskejä ovat kustannusten arviointiin, aikatauluun, projektiriskien hallintaan, laatuun, suorituskykyyn ja materiaalinhallintaan liittyvät riskit. Vähintään kaikille merkittävälle projekteille tehdään riskianalyysi tarjousvaiheen aikana. Uhkien ja mahdollisuuksien arviointi jatkuu projektin toteutusvaiheessa. Riskienhallinta perustuu huolelliseen suunnitteluun sekä jatkuvaan, systemaattiseen seurantaan ja arviointiin. Projektiriskejä hallitaan parantamalla ja kehittämällä projektinhallintaprosessia ja siihen liittyviä järjestelmiä jatkuvasti.

Valmetin yksittäisten liiketoimintojen kilpailutilanteessa voi tapahtua muutoksia esimerkiksi siten, että markkinoille tulee uusia kustannustehokkaita kilpailijoita. Valmet voi turvata markkina-asemaansa kehittämällä tuotteitaan ja palveluitaan sekä hyvällä asiakaspalvelulla ja paikallisella läsnäololla.

Rahoituksen saatavuus olennaista

Valmetin toiminnan jatkuvuuden turvaaminen edellyttää riittävää saatavissa olevaa rahoitusta kaikissa olosuhteissa. Valmet arvioi likvidien rahavarojensa ja luottolimiittisitoumustensa riittävän välittömän maksuvalmiuden turvaamiseen ja rahoituksen joustavuuden varmistamiseen. Valmetin pitkäaikaisten lainojen keskimääräinen takaisinmaksuaika on 2,3 vuotta (ilman vuokrasopimusvelkoja). Lainajärjestelyt sisältävät tavanomaisia kovenantteja, jotka Valmet täyttää selvästi katsauskauden lopussa.

Rahoituksen riittävyyteen vaikuttaa olennaisesti nettokäyttöpääomaan ja investointeihin sitoutuva pääoma. Lukuun ottamatta investointeja toiminnanohjausjärjestelmän (ERP) uusimiseen, Valmet ei odota vuosittaisten investointien kasvavan merkittävästi ja arvioi, että sillä on hyvät mahdollisuudet pitää investoinnit yhteenlaskettujen poistojen tasolla.

Valuuttakurssiriskit kuuluvat merkittävimpiin Valmetin tulokseen vaikuttaviin rahoitusriskeihin. Valuuttakurssien vaihtelut voivat vaikuttaa Valmetin liiketoimintaan, vaikka yhtiön toiminnan maantieteellinen laajuus vähentää yksittäisten valuuttojen vaikutusta. Talouden epävarmuus tyypillisesti lisää valuuttakurssivaihteluja. Valmet suojaa sitoviin toimitus- ja hankintasopimuksiin liittyvät valuuttapositionsa.

Muutokset lainsäädännössä ja viranomaisten tavassa tulkita sääntelyä esimerkiksi verotukseen liittyen voivat myös vaikuttaa Valmetin taloudelliseen tilanteeseen.

Valmetin taseessa oli 31. joulukuuta 2020 liikearvoa 711 miljoonaa euroa (687 milj. euroa). Valmet testaa vuosittain, ja aina jos tapahtumat tai olosuhteet viittaavat mahdolliseen arvonalentumiseen, että liikearvon kirjanpitoarvo ei ylitä sen kerrytettävissä olevaa rahamäärää. Raportointikauden aikana Valmet ei ole havainnut viitteitä siitä, ettei kirjanpitoarvoa vastaava rahamäärä olisi kerrytettävissä. Arvonalentumistestauksen periaatteet esitetään tilinpäätöksessä.

COVID-19-pandemia

Riippuen siitä, miten hyvin COVID-19-pandemia onnistutaan tukahduttamaan ja mikäli tilanne edelleen pitkittyy, se voi aiheuttaa lisää haitallisia vaikutuksia Valmetin toimintoihin, asiakkaiden investointiaktiiviteettiin, projektitoimituksiin, alihankintaketjuun sekä Valmetin ja sen asiakkaiden rahoituksen saatavuuteen. Valmetilla on tällä hetkellä vahva tilauskanta, tase ja maksukyky, joustava organisaatio sekä jäsentynyt tapa toimia muuttuvissa olosuhteissa. Tämä auttaa Valmetia lievittämään COVID-19:stä aiheutuvia globaaleja haasteita.

Raportointikauden päättymisen jälkeiset tapahtumat

Raportointikauden päättymisen jälkeisiä tapahtumia, jotka edellyttäisivät katsauskaudelta esitettävän tiedon oikaisemista tai lisätietojen esittämistä, ei ole tiedossa.

Tulosohjeistus vuodelle 2021

Valmet arvioi, että liikevaihto vuonna 2021 pysyy edellisvuoden tasolla verrattuna vuoteen 2020 (3 740 milj. euroa), ja että tulos (vertailukelpoinen EBITA) vuonna 2021 pysyy edellisvuoden tasolla verrattuna vuoteen 2020 (365 milj. euroa).

Lyhyen aikavälin näkymät

Yleiset talousnäkymät IMF:n mukaan

Vaikka viimeaikoina saadut hyväksynnit rokotteille ovat lisänneet toivoa pandemian rauhoittumisesta myöhemmin tänä vuonna, uudet aallot ja uudet virusmuunnokset painavat näkymiä. Poikkeuksellisen epävarmuuden vallitessa IMF ennustaa maailmantalouden kasvavan 5,5 prosenttia vuonna 2021 ja 4,2 prosenttia vuonna 2022. Kuluvan vuoden ennustetta on nostettu 0,3 prosenttiyksikköä edellisestä ennusteesta heijastaen aktiviteetin vahvistumista rokotteen voimalla myöhemmin tänä vuonna sekä lisääntyvää poliittista tukea muutamissa suurissa talouksissa. Elpymisen voimakkuuden odotetaan vaihtelevan suuresti maittain riippuen lääketieteellisen hoidon saatavuudesta, poliittisen tuen vaikuttavuudesta, altistumisesta maiden välisille tartunnoille sekä rakenteellisista oloista kriisin alkaessa. (Kansainvälinen valuuttarahasto IMF, 26. tammikuuta 2021)

Lyhyen aikavälin markkinanäkymät

Valmet arvioi, että lyhyen aikavälin markkinanäkymä automaatiolle on parantunut hyväksi (aiemmin hyvä/ tyydyttävä), lyhyen aikavälin markkinanäkymä pehmopaperille on parantunut hyväksi (aiemmin tyydyttävä) ja lyhyen aikavälin markkinanäkymä energialle on laskenut heikoksi (aiemmin tyydyttävä). Valmet toistaa hyvän lyhyen aikavälin markkinanäkymän sellulle sekä kartongille ja paperille ja tyydyttävän/heikon markkinanäkymän palveluille.

Hallituksen ehdotus voitonjaosta

Valmet Oyj:n jakokelpoiset varat 31. joulukuuta 2020 olivat 1 225 703 224,57 euroa, josta vuoden 2020 nettotulos oli 186 455 188,79 euroa (Suomen kirjanpitolainsäädännön mukaan).

Hallitus ehdottaa, että 31. joulukuuta 2020 päättyneeltä tilikaudelta vahvistettavan taseen perusteella jaetaan osinkona 0,90 euroa osakkeelta, ja että jäljelle jäävät voittovarot jätetään yhtiön vapaaseen omaan pääomaan.

Osinko maksetaan osakkeenomistajalle, joka osingonmaksun täsmäytyspäivänä 25. maaliskuuta 2021 on merkittynä Euroclear Finland Oy:n pitämään yhtiön osakasluetteloon. Osingon maksupäivä on 7. huhtikuuta 2021. Kaikki yhtiön osakkeet oikeuttavat osinkoon lukuun ottamatta täsmäytyspäivänä yhtiön hallussa olevia omia osakkeita.

Espoossa 4. helmikuuta 2021

Valmetin hallitus

Konsernin tuloslaskelma

Milj. euroa	Q4/2020	Q4/2019	2020	2019
Liikevaihto	1 167	1 103	3 740	3 547
Hankinnan ja valmistuksen kulut	-894	-840	-2 844	-2 688
Bruttokate	274	263	896	859
Myyntin ja hallinnon yleiskustannukset	-144	-163	-571	-588
Liiketoiminnan muut tuotot ja kulut, netto	5	9	-8	10
Osuus osakkuusyhtiöiden tuloksista, operatiiviset sijoitukset	1	1	2	—
Liikevoitto	135	110	319	281
Rahoitustuotot ja -kulut, netto	-3	-3	-11	-11
Osuus osakkuusyhtiöiden tuloksista, finanssisijoitukset	—	-1	-2	-1
Tulos ennen veroja	133	105	307	269
Tuloverot	-32	-24	-75	-67
Tilikauden tulos	100	81	231	202
Tilikauden tuloksen jakautuminen:				
Emoyhtiön osakkeenomistajille	100	81	231	201
Määräysvallattomille omistajille	—	—	—	1
Tilikauden tulos	100	81	231	202
Emoyhtiön osakkeenomistajille kuuluva tilikauden osakekohtainen tulos:				
Laimentamaton osakekohtainen tulos, euroa	0,67	0,54	1,54	1,35
Laimennusvaikutuksella oikaistu osakekohtainen tulos, euroa	0,67	0,54	1,54	1,35

Konsernin laaja tuloslaskelma

Milj. euroa	Q4/2020	Q4/2019	2020	2019
Tilikauden tulos	100	81	231	202
Erät, jotka saatetaan myöhemmin siirtää tulosvaikutteisiksi:				
Rahavirran suojaus	14	11	25	8
Tytäryhtiöihin tehtyjen nettosijoitusten muuntoerot	3	-2	-24	2
Osuus osakkuusyhtiöiden muista laajan tuloksen eristä	-2	—	-2	—
Verot eristä, jotka saatetaan myöhemmin siirtää tulosvaikutteisiksi	-3	-2	-5	-2
Erät, jotka saatetaan myöhemmin siirtää tulosvaikutteisiksi, yhteensä	12	6	-6	8
Erät, joita ei siirretä tulosvaikutteisiksi:				
Etuuspohjaisten järjestelyiden vakuutusmatemaattiset erät	7	44	-5	-13
Verot eristä, joita ei siirretä tulosvaikutteisiksi	-2	-10	1	3
Erät, joita ei siirretä tulosvaikutteisiksi, yhteensä	5	34	-5	-10
Muut laajan tuloksen erät yhteensä	16	40	-11	-2
Tilikauden laaja tulos	117	121	221	200
Tilikauden laajan tuloksen jakautuminen:				
Emoyhtiön osakkeenomistajille	117	121	221	200
Määräysvallattomille omistajille	—	—	—	1
Tilikauden laaja tulos	117	121	221	200

Konsernitase

Varat

Milj. euroa	31.12.2020	31.12.2019
Pitkäaikaiset varat		
Aineettomat hyödykkeet		
Liikearvo	711	687
Muut aineettomat oikeudet	272	253
Aineettomat hyödykkeet yhteensä	983	941
Aineelliset hyödykkeet		
Maa- ja vesialueet	25	25
Rakennukset ja rakennelmat	124	115
Koneet ja kalusto	178	174
Vuokratut hyödykkeet	66	65
Keskeneräinen käyttöomaisuus	48	51
Aineelliset hyödykkeet yhteensä	441	429
Muut pitkäaikaiset varat		
Sijoitukset osakkuusyhtiöihin	468	13
Pitkäaikaiset rahoitusvarat	23	8
Laskennalliset verosaamiset	61	73
Pitkäaikaiset tuloverosaamiset	27	30
Muut pitkäaikaiset varat	14	17
Muut pitkäaikaiset varat yhteensä	592	141
Pitkäaikaiset varat yhteensä	2 016	1 511
Lyhytaikaiset varat		
Vaihto-omaisuus		
Aineet ja tarvikkeet	89	84
Keskeneräiset tuotteet	355	328
Valmiit tuotteet	110	101
Vaihto-omaisuus yhteensä	553	514
Saamiset ja muut lyhytaikaiset varat		
Myyntisaamiset	602	656
Saamiset asiakkailta myyntisopimuksista	229	262
Muut lyhytaikaiset rahoitusvarat	124	59
Tuloverosaamiset	28	27
Muut saamiset	133	108
Rahat ja pankkisaamiset	274	316
Saamiset ja muut lyhytaikaiset varat yhteensä	1 389	1 428
Lyhytaikaiset varat yhteensä	1 943	1 942
Varat yhteensä	3 959	3 452

Konsernitase

Oma pääoma ja velat

Milj. euroa	31.12.2020	31.12.2019
Oma pääoma		
Osakepääoma	100	100
Sijoitetun vapaan oman pääoman rahasto	423	421
Muuntoerot	-40	-16
Suojaus- ja muut rahastot	21	1
Kertyneet voittovarot	633	534
Emoyhtiön osakkeenomistajille kuuluva oma pääoma yhteensä	1 137	1 040
Määräysvallattomien omistajien osuus	6	6
Oma pääoma yhteensä	1 142	1 046
Velat		
Pitkäaikaiset velat		
Pitkäaikaiset lainat	417	159
Pitkäaikaiset vuokrasopimusvelat	40	39
Eläkevelvoitteet	201	190
Varaukset	47	31
Muut pitkäaikaiset velat	18	8
Laskennalliset verovelat	65	66
Pitkäaikaiset velat yhteensä	789	492
Lyhytaikaiset velat		
Pitkäaikaisten lainojen lyhennyserät	18	48
Lyhytaikaiset vuokrasopimusvelat	22	22
Ostovelat	372	354
Varaukset	164	142
Velat asiakkaille myyntisopimuksista	1 002	913
Muut lyhytaikaiset rahoitusvelat	29	14
Tuloverovelat	65	66
Muut lyhytaikaiset velat	357	356
Lyhytaikaiset velat yhteensä	2 029	1 915
Velat yhteensä	2 817	2 407
Oma pääoma ja velat yhteensä	3 959	3 452

Konsernin rahavirtalaskelma

Milj. euroa	Q4/2020	Q4/2019	2020	2019
Liiketoiminnan rahavirrat				
Tilikauden tulos	100	81	231	202
Oikaisut				
Poistot	29	27	106	105
Rahoitustuotot ja -kulut	3	3	11	11
Tuloverot	32	24	75	67
Muut liiketoimet, joihin ei liity maksutapahtumaa	10	15	27	8
Nettokäyttöpääoman muutos	-46	45	160	-40
Nettokorot ja saadut osingot	1	2	-3	-3
Maksetut tuloverot	-15	-15	-75	-55
Liiketoiminnan rahavirta	114	182	532	295
Investointien rahavirrat				
Käyttöomaisuusinvestoinnit	-24	-22	-89	-79
Käyttöomaisuuden myynnit	—	1	1	6
Liiketoimintojen yhdistäminen, hankituilla rahavaroilla ja lainojen takaisinmaksuilla vähennettynä	-48	—	-48	-163
Investoinnit osakkuusyhtiöihin	-3	—	-456	—
Investointien rahavirta	-74	-21	-592	-237
Rahoituksen rahavirrat				
Omien osakkeiden hankinta	—	—	-6	-4
Maksetut osingot	—	—	-120	-97
Pitkäaikaisten lainojen nostot	—	—	329	45
Pitkäaikaisten lainojen takaisinmaksut	—	—	-101	-40
Vuokrasopimusvelkojen takaisinmaksut	-6	-8	-26	-25
Lyhytaikaisten lainojen muutos	-20	-50	—	—
Finanssisijoitukset	-1	2	-48	1
Rahoituksen rahavirta	-27	-56	28	-120
Rahavarojen muutos, lisäys (+) / vähennys (-)	13	105	-32	-62
Valuuttakurssimuutosten vaikutus	-3	-2	-10	2
Rahavarat kauden alussa	264	213	316	376
Rahavarat kauden lopussa	274	316	274	316

Laskelma konsernin oman pääoman muutoksista

Milj. euroa	Osake- pääoma	Sijoitetun vapaan oman pääoman rahasto	Muuntoerot	Suojaus- ja muut rahastot	Kertyneet voittovarot	Emoyhtiön osakkeen- omistajille kuuluva oma pääoma yhteensä	Määräys- vallattomien omistajien osuus	Oma pääoma yhteensä
1.1.2020	100	421	-16	1	534	1 040	6	1 046
Tilikauden tulos	—	—	—	—	231	231	—	231
Muut laajan tuloksen erät	—	—	-24	20	-7	-10	—	-11
Tilikauden laaja tulos	—	—	-24	20	224	221	—	221
Tapahtumat osakkeenomistajien ja määräysvallattomien omistajien kanssa								
Osingot	—	—	—	—	-120	-120	—	-120
Omien osakkeiden hankinta	—	—	—	—	-6	-6	—	-6
Osakeperusteiset palkkiot, verovaikutus huomioituna	—	2	—	—	—	2	—	2
31.12.2020	100	423	-40	21	633	1 137	6	1 142
1.1.2019	100	416	-18	-5	451	944	5	949
Laadintaperiaatteiden muutos ¹	—	—	—	—	-4	-4	—	-4
Oikaistu 1.1.2019	100	416	-18	-5	447	940	5	945
Tilikauden tulos	—	—	—	—	201	201	1	202
Muut laajan tuloksen erät	—	—	2	7	-10	-2	—	-2
Tilikauden laaja tulos	—	—	2	7	192	200	1	200
Tapahtumat osakkeenomistajien ja määräysvallattomien omistajien kanssa								
Osingot	—	—	—	—	-97	-97	—	-97
Omien osakkeiden hankinta	—	—	—	—	-4	-4	—	-4
Osakeperusteiset palkkiot, verovaikutus huomioituna	—	5	—	—	-3	2	—	2
31.12.2019	100	421	-16	1	534	1 040	6	1 046

¹ IFRS 16:n (-3 miljoonaa euroa) ja IFRIC 23:n (-1 miljoonaa euroa) käyttöönoton muutosten nettovaikutus 1. tammikuuta 2019.

Laadintaperiaatteet

Yleistä

Valmet Oyj ("Yhtiö" tai "emoyhtiö") ja sen tytäryhtiöt (yhdessä "Valmet", "Valmet-konserni" tai "konserni") on kansainvälinen teknologian, automaation ja palveluiden toimittaja ja kehittäjä sellu-, paperi- ja energiateollisuudelle.

Valmet Oyj:n kotipaikka on Helsinki ja sen rekisteröity osoite on Keilasatama 5, 02150 Espoo, Suomi. Yhtiön osakkeet on listattu Nasdaq Helsinki Oy:n pörssilistalla.

Tämä osavuositilinpäätös on hyväksytty julkistettavaksi 4. helmikuuta 2021.

Laadintaperusteet

Tähän vuoden 2020 lyhennettyyn osavuositilinpäätökseen sisällytetty taloudellinen informaatio on laadittu IAS 34 – Osavuositilinpäätökset -standardin sekä Euroopan Unionin hyväksymän IFRS-normiston mukaisesti. Lyhennyksessä osavuositilinpäätöksessä julkaistut taloudelliset tiedot ovat tilintarkastamattomia. Tätä konsernin osavuositilinpäätöstä tulee tarkastella ja lukea yhdessä Valmet-konsernin 31. joulukuuta 2019 päättyneeltä tilikaudelta laaditun tilinpäätöksen kanssa, joka on laadittu IFRS-normistoa noudattaen.

Valmet-konserni on soveltanut IASB:n julkaisemia uusia standardeja ja tulkintoja, joita sovelletaan ensimmäistä kertaa 1. tammikuuta 2020 alkavilla raportointikausilla. Uusilla standardeilla ja tulkinnoilla ei ollut merkittävää vaikutusta Valmet-konsernin tulokseen, taloudelliseen asemaan, tai osavuositilinpäätöksen esittämiseen.

Yllä mainittuja muutoksia lukuun ottamatta, tässä osavuositilinpäätöksessä noudatetut laatimisperiaatteet ovat yhteneväiset 31. joulukuuta 2019 päättyneen tilikauden konsernitilinpäätöksessä noudatettujen laatimisperiaatteiden kanssa.

Lyhennyksessä osavuositilinpäätöksessä tiedot esitetään miljoonina euroina pyöristäen yksittäiset luvut ja loppusummat miljooniksi, mistä johtuen yhteenlasketuissa riveissä ja sarakkeissa saattaa esiintyä pyöristyseroja.

Keskeiset valuuttakurssit

	Keskikurssit		Kauden lopun kurssit	
	2020	2019	2020	2019
USD (Yhdysvaltain dollari)	1,1452	1,1214	1,2271	1,1234
SEK (Ruotsin kruunu)	10,4789	10,5572	10,0343	10,4468
CNY (Kiinan juan)	7,8916	7,7353	8,0225	7,8205

Liiketoimintojen yhdistäminen

PMP Groupin hankinta

Valmetin 11. syyskuuta 2020 tiedottama puolalaisen PMP Groupin hankinta saatettiin päätökseen 1. lokakuuta 2020. Määräysvalta hankituista yhtiöstä saatiin ostamalla 100 prosenttia PMP Group -yhtiöiden omasta pääomasta. Yrityshankinnan velaton arvo oli noin 64 miljoonaa euroa ja alustava maksettu hankintahinta oikaisujen jälkeen oli noin 70 miljoonaa euroa. Lisäksi yrityshankintaan sisältyy ehdollinen ja rajoitettu lisäkauppahinta, jonka arvioitu käypä arvo oli 4 miljoonaa euroa hankinta-ajankohtana.

PMP Group toimittaa prosessiteknologiaa ja palveluja pehmopaperi-, kartonki- ja paperikoneille maailmanlaajuisesti keskittyen pieniin ja keskikokoisiin pehmopaperikoneisiin sekä kartonki- ja paperikoneusintoihin. PMP:n teknologia ja palveluportfolio pienille ja keskikokoisille pehmopaperi-, kartonki- ja paperikoneille täydentää erinomaisesti Valmetin nykyistä paperiteknologiaa sekä palveluita laajoissa ja nopeissa koneissa ja koneuusinoissa.

Tilikaudella 2019 PMP Groupin liikevaihto oli noin 70 miljoonaa euroa. Yhtiöllä on noin 650 työntekijää, joista suurin osa työskentelee Puolassa ja loput Kiinassa, Yhdysvalloissa ja Italiassa.

Hankittujen varojen, vastattavaksi otettujen velkojen ja kirjatun liikearvon hankinta-ajankohdan käyvät arvot ja yrityshankintaan liittyvät nettorahavirrat on esitetty alla olevissa taulukoissa. Hankitun nettovarallisuuden arvo määritetään Puolan zlotyina.

Hankittu liiketoiminta on sisällytetty Konsernin taloudellisiin lukuihin hankintahetkestä lähtien. PMP Groupin hankintamenolaskenta, mukaan lukien hankintahinta, perustuu alustaviin arvioihin eikä näin ollen ole lopullinen.

Yrityshankinta on hankintahetkestä lähtien kerryttänyt 27 miljoonaa euroa liikevaihtoa ja 1 miljoonaa euroa tilikauden tulosta, sisältäen 1 miljoonaa euroa yrityshankinnan yhteydessä kirjattujen aineettomien oikeuksien poistoja ja varaston käyvän arvon korotusten tulosvaikutteisia purkuja.

Jos hankinta olisi yhdistelty konserniin 1. tammikuuta 2020 alkaen, Valmetin johto arvioi, että Konsernin tuloslaskelman osoittama liikevaihto olisi ollut 3 802 miljoonaa euroa ja tilikauden tulos 229 miljoonaa euroa. Nämä pro forma -luvut sisältävät arvioidut tuloverot sekä 31. joulukuuta 2020 määritellyistä yrityshankinnan käyvän arvon oikaisuista johtuvat kulukirjaukset ajanjaksolta tammi–syyskuu 2020.

Yrityshankintoihin liittyviä kustannuksia on sisällytetty Konsernin tuloslaskelmaan myynnin ja hallinnon yleiskustannuksiin ja liiketoiminnan muihin tuottoihin ja kuluihin 1 miljoonaa euroa tammi–joulukuussa 2020.

Hankittujen varojen ja vastattavaksi otettujen velkojen sekä liikearvon hankinta-ajankohdan käyvät arvot:

Milj. euroa	1.10.2020 ¹
Pitkäaikaiset varat	
Liikearvo	35
Muut aineettomat oikeudet	27
Aineelliset hyödykkeet	8
Vuokratut hyödykkeet	2
Laskennalliset verosaamiset	1
Pitkäaikaiset varat yhteensä	73
Lyhytaikaiset varat	
Vaihto-omaisuus	30
Myyntisaamiset	20
Muut lyhytaikaiset varat	6
Rahavarat	22
Lyhytaikaiset varat yhteensä	78
Pitkäaikaiset velat	
Pitkäaikaiset vuokrasopimusvelat	2
Muut pitkäaikaiset velat	3
Laskennalliset verovelat	6
Pitkäaikaiset velat yhteensä	11
Lyhytaikaiset velat	
Lyhytaikaiset lainat	12
Ostovelat	11
Velat asiakkaille myyntisopimuksista	39
Muut lyhytaikaiset velat	5
Lyhytaikaiset velat yhteensä	67
Nettovararat yhteensä	74

¹ Euromääräiset arvot on laskettu käyttäen hankinta-ajankohdan valuuttakursseja.

Yrityshankintaan liittyvät rahavirrat:

Milj. euroa	1.10.2020
Maksettu hankintahinta	-70
Hankitut rahavarat	22
Yrityshankinnan nettorahavirrat	-48

Raportointisegmentit ja toiminnan maantieteellinen jakautuminen

Konsernin ylin operatiivinen päätöksentekijä on Valmetin toimitusjohtaja. Valmetin neljä liiketoimintalinjaa ovat vahvasti sidoksissa keskenään toisiaan täydentävien tuotteiden ja palveluiden sekä yhteisten asiakasprojektien kautta. Valmetin toimitusjohtaja tekee merkittävät operatiiviset päätökset konsernin tasolla. Täten Valmetin toiminta ja tulos raportoidaan yhtenä raportoitavana segmenttinä.

Ylin operatiivinen päätöksentekijä seuraa konsernin tuloksellisuutta. Yksi keskeisistä tuloksellisuuden tunnusluvuista on tulos ennen rahoituseriä, veroja ja aineettomien hyödykkeiden poistoja (EBITA). Lisäksi tulosta seurataan käyttäen tunnuslukua vertailukelpoinen EBITA, jossa EBITA:sta on jätetty pois tietyt konsernin eri kausien tulosten välistä vertailukelpoisuutta heikentävät tuotot ja kulut. Valmet julkaisee vaihtoehtoisia tunnuslukuja EBITA ja vertailukelpoinen EBITA osana säänneltyä taloudellista tietoa, jotta taloudellisen tiedon käyttäjien olisi mahdollista tehdä tarkoituksenmukaisempia analyysejä Valmetin toiminnan tuloksellisuudesta. Vertailukelpoisuuteen vaikuttavat erät koostuvat tuotoista ja kuluista, jotka syntyvät Valmetin kapasiteettia muuttavien toimien seurauksena, kuten rakennejärjestelyihin liittyvistä kustannuksista ja liiketoimintojen tai käyttöomaisuuden myyntivoitoista ja -tappioista, varsinaiseen liiketoimintaan kuulumattomista eristä, kuten arvonalentumiskirjauksista, tuotoista ja kuluista, jotka aiheutuvat kolmansille osapuolille maksetuista tai kolmansilta osapuolilta saaduista korvauksista (esimerkiksi veroviranomaisille verotarkastuksien seurauksena maksetuista sakoista sekä oikeudellisten riitojen ratkaisujen seurauksena saaduista ja maksetuista korvauksista), sekä tuotoista ja kuluista, jotka aiheutuvat lainsäädännön muutoksista, ja joilla on vain väliaikainen vaikutus Valmetiin (esimerkiksi tullimaksut, joita viranomaiset ovat määränneet Valmetin tuotteille).

Milj. euroa	Q4/2020	Q4/2019	2020	2019
Liikevaihto	1 167	1 103	3 740	3 547
Vertailukelpoinen EBITA	146	118	365	316
% liikevaihdosta	12,5 %	10,7 %	9,8 %	8,9 %
Liikevoitto	135	110	319	281
% liikevaihdosta	11,6 %	9,9 %	8,5 %	7,9 %
Aineettomien hyödykkeiden poistot	-11	-9	-36	-34
Aineellisten hyödykkeiden poistot (ilman vuokrattuja hyödykkeitä)	-12	-12	-47	-48
Aineellisten hyödykkeiden poistot, vuokratut hyödykkeet	-6	-6	-24	-23
Bruttoinvestoinnit (ilman liiketoimintojen yhdistämistä ja vuokrattuja hyödykkeitä)	-24	-22	-89	-79
Lisäykset, vuokratut hyödykkeet	-3	-9	-27	-27
Liiketoimintojen yhdistäminen, hankituilla rahavaroilla ja lainojen takaisinmaksuilla vähennettynä	-48	—	-48	-163
Investoinnit osakkuusyhtiöihin	-3	—	-456	—
Sitoutunut pääoma, kauden lopussa			1 639	1 314
Saadut tilaukset	940	1 009	3 653	3 986
Tilauskanta, kauden lopussa			3 257	3 333

Erittely vertailukelpoisen EBITA:n, EBITA:n ja liikevoiton välisistä eristä

Milj. euroa	2020	2019
Vertailukelpoinen EBITA	365	316
Hankinnan ja valmistuksen kuluihin sisältyvät vertailukelpoisuuteen vaikuttavat erät		
Kapasiteetin sopeuttamisesta syntyneet kulut	-6	-3
Yrityshankintojen yhteydessä tunnistettujen käyvän arvon korotusten kirjaaminen kuluksi	-1	-2
Muut varsinaiseen liiketoimintaan kuulumattomat erät	-1	-8
Myyntin ja hallinnon kuluihin sisältyvät vertailukelpoisuuteen vaikuttavat erät		
Kapasiteetin sopeuttamisesta syntyneet kulut	-5	—
Yrityshankinnoista syntyneet kulut	-1	-1
Muut varsinaiseen liiketoimintaan kuulumattomat erät	—	—
Muihin liiketoiminnan tuottoihin ja kuluihin sisältyvät vertailukelpoisuuteen vaikuttavat erät		
Kapasiteetin sopeuttamisesta syntyneet kulut	—	—
Muut varsinaiseen liiketoimintaan kuulumattomat erät ¹	2	13
Vertailukelpoisuuteen vaikuttavat erät osuudessa osakkuusyhtiöiden tuloksista, operatiiviset sijoitukset		
Muut varsinaiseen liiketoimintaan kuulumattomat erät	3	—
EBITA	355	315
Aineettomien hyödykkeiden poistot hankinnan ja valmistuksen kuluissa		
Muut aineettomat hyödykkeet	-1	-1
Aineettomien hyödykkeiden poistot myynnin ja hallinnon kuluissa		
Liiketoiminnan yhdistämisessä aktivoituneet aineettomat hyödykkeet	-19	-21
Muut aineettomat hyödykkeet	-13	-12
Aineettomien hyödykkeiden poistot osuudessa osakkuusyhtiöiden tuloksista, operatiiviset sijoitukset		
Muut aineettomat hyödykkeet	-2	—
Liikevoitto	319	281

¹ Sisältää vakuutuskorvauksia ja kuluja liittyen tulipaloon Valmetin tehtaalla Ovarissa, Portugalissa vuonna 2019, sekä tuottoja ja kuluja oikeudellisten riitojen ratkaisemiseen ja välillisiin veroihin liittyen.

Koko konsernia koskevat tiedot

Valmet-konsernilla on toimintaa maailmanlaajuisesti yli 35 maassa. Liikevaihdolla mitattuna kolme suurinta maata vuonna 2020 olivat Yhdysvallat, Kiina ja Brasilia, joiden yhteenlaskettu osuus kokonaisliikevaihdosta oli 38 prosenttia. Vuonna 2019 kolme suurinta maata olivat Yhdysvallat, Kiina ja Suomi, joiden yhteenlaskettu osuus kokonaisliikevaihdosta oli 39 prosenttia. Liikevaihto Suomeen (kotipaikka) oli 362 miljoonaa euroa vuonna 2020 (298 milj. euroa).

Liikevaihto markkina-alueittain:

2020: 3 740 milj. euroa

2019: 3 547 milj. euroa



- Pohjois-Amerikka, 676 milj. euroa
- Etelä-Amerikka, 595 milj. euroa
- EMEA, 1 540 milj. euroa
- Kiina, 489 milj. euroa
- Aasian ja Tyynenmeren alue, 440 milj. euroa



- Pohjois-Amerikka, 774 milj. euroa
- Etelä-Amerikka, 368 milj. euroa
- EMEA, 1 566 milj. euroa
- Kiina, 465 milj. euroa
- Aasian ja Tyynenmeren alue, 375 milj. euroa

Bruttoinvestointien (ilman liiketoimintojen yhdistämistä ja vuokrattuja hyödykkeitä) maantieteellinen jakaantuminen

Milj. euroa	Pohjois-Amerikka	Etelä-Amerikka	EMEA	Kiina	Aasian ja Tyynenmeren alue	Yhteensä
2020	4	2	72	9	2	89
2019	5	4	55	13	2	79

Myyntituotot

Johdolle raportoidaan ja johto seuraa Valmetin myyntituottoja sekä liiketoimintalinjoittain että maantieteellisen alueen mukaan. Paperit, ja Sellu ja energia -liiketoimintalinjojen liikevaihto koostuu suurista pitkäaikaisista projekteista, joiden myyntituotot kirjataan ajan kuluessa kertyneisiin kustannuksiin perustuvan menetelmän mukaisesti. Palvelut-liiketoimintalinjan liikevaihto koostuu suuresta määrästä lyhytaikaisia sopimuksia, joiden arvo on suhteellisen pieni ja joiden myyntituotot kirjataan pääasiassa yhtenä ajanhetkenä. Automaatio-liiketoimintalinjan liikevaihto koostuu sekä pitkäaikaisista sopimuksista, että lyhytaikaisista palvelusopimuksista. Pitkäaikaisten sopimusten luonne, ja siten myös myyntituottojen kirjaaminen vastaa projektiliiketoiminnan sopimuksia, sopimusten arvojen ollessa kuitenkin pienempiä. Lyhytaikaisten palvelusopimuksien myyntituotot kirjataan yhtenä ajanhetkenä. Kunkin maantieteellisen alueen liikevaihto raportointikaudella riippuu käynnissä olevien projektien määrästä ja koosta.

Liikevaihto liiketoimintalinjoittain:

Milj. euroa	Q4/2020	Q4/2019	2020	2019
Palvelut	402	400	1 327	1 374
Automaatio	117	120	335	341
Sellu ja energia	286	315	1 003	919
Paperit	362	267	1 076	913
Yhteensä	1 167	1 103	3 740	3 547

Myyntituottojen kirjaamisen ajoitus:

Milj. euroa	Q4/2020	Q4/2019	2020	2019
Suoritevelvoitteet, jotka tuloutettu yhtenä ajanhetkenä	487	501	1 586	1 576
Suoritevelvoitteet, jotka tuloutettu ajan kuluessa	681	602	2 154	1 971
Yhteensä	1 167	1 103	3 740	3 547

Vähentääkseen luottoriskiä ja kattaakseen etukäteen syntyviä sopimuskustannuksia Valmet vaatii säännöllisesti asiakkailtaan ennakkomaksuja. Raportointikauden aikana Valmet ei ollut sitoutunut merkittäviin sopimuksiin, joissa aika, joka kuluu luvattun tavarasta tai palvelun luovuttamisesta asiakkaalle siihen, kun asiakas maksaa kyseisestä tavarasta tai palvelusta, on vähintään vuosi. Vastaavia järjestelyitä ei ollut keskeneräisille projekteille myöskään aiemmilta raportointikausilta.

Asiakkaan luottokelpoisuus tarkistetaan ennen sopimukseen sitoutumista. Kuitenkin, mikäli riski ostajan maksukyvyttömyydestä ilmenee tuloutuksen jo tapahduttua, todennäköisyys vastikkeen saamiseen arvioidaan uudelleen. Myyntituottojen kirjaamista ei jatketa, jos vastikkeen saaminen arvioidaan epätodennäköiseksi. Avoimien myyntisaamisten sekä asiakassopimuksista johtuvien saamisten osalta kirjataan arvonalentuminen tarpeen mukaan.

Valmet saa asiakkailtaan maksuja sopimuksissa sovittuihin laskutussuunnitelmiin perustuen. Muutokset myyntisopimukseen liittyvissä taseeseen merkityissä saamisissa ja veloissa johtuvat Valmetin sopimukseen perustuvasta suorituksesta. Saamiset asiakkailta myyntisopimuksista liittyvät ensisijaisesti Valmetin oikeuteen vastikkeeseen työstä, joka on tehty, mutta jota ei ole laskutettu raportointipäivänä. Nämä omaisuuserät siirretään myyntisaamisiin, kun oikeus vastikkeeseen muuttuu ehdottomaksi. Tämä tapahtuu tyypillisesti silloin, kun Valmetilla on sopimuksellinen oikeus laskuttaa asiakasta. Velat asiakkaille myyntisopimuksista liittyvät pääasiassa asiakkailta saatuihin ennakkomaksuihin pitkäaikaisista projekteista, joiden myyntituotot kirjataan ajan kuluessa. Nämä määrät kirjataan myyntituotoksi silloin, kun Valmet täyttää sopimuksesta johtuvat velvoitteet.

Seuraavat taulukot sisältävät myyntisopimuksista johtuvien taseeseen merkittyjen saamisten ja velkojen muutokset kauden aikana. Kauden aikana tuloutettu liikevaihto sisältää myyntituottoja myös aiemmilla kausilla täytettyihin suoritevelvoitteisiin liittyen, määrän ollessa kuitenkin epäolennainen.

Saamiset asiakkailta myyntisopimuksista:

Milj. euroa	2020	2019
Tasearvo kauden alussa	263	169
Kurssierot	1	2
Hankittu liiketoimintojen yhdistämisessä	—	7
Kirjattu myyntituotoksi kauden aikana	628	875
Siirrot myyntisaamisiin	-664	-790
Tasearvo kauden lopussa	229	263

Velat asiakkaille myyntisopimuksista:

Milj. euroa	2020	2019
Tasearvo kauden alussa	913	771
Kurssierot	-30	-5
Hankittu liiketoimintojen yhdistämisessä	39	13
Kirjattu myyntituotoksi kauden aikana	-2 008	-1 541
Laskutetut ja/tai saadut maksut	2 088	1 675
Tasearvo kauden lopussa	1 002	913

Milj. euroa	31.12.2020	31.12.2019
Velat asiakkaille myyntisopimuksista, joiden myyntituotot kirjataan		
Yhtenä ajanhetkenä	308	262
Ajan kuluessa	694	651
Tasearvo kauden lopussa	1 002	913

Valmet tarjoaa asiakkailleen sopimuksellisia tuotetakuita, joilla se yleensä antaa toimintatakuun toimitetuille tuotteille takuukauden aikana. Valmet ei tarjoa palvelutyyppejä takuita.

Valmetilla ei 31. joulukuuta 2020 ollut asiakassopimusten saamiseen tai täyttämiseen liittyviä kustannuksia, jotka olisi aktivoitu IFRS 15 -standardin alla.

Transaktiohintaa, joka on kohdistettu jäljellä oleville suoritevelvoitteille 31. joulukuuta 2020, oli 3 257 miljoonaa euroa (3 333 milj. euroa).

Nettokäyttöpääoma

Projektiliiketoiminnasta asiakkailta saaduista ennakkomaksuista johtuen Valmetin nettokäyttöpääoma on tyypillisesti negatiivinen. Muut kuin operatiiviset erät, kuten verot, korolliset varat ja velat ja muut konsernin rahoitukseen liittyvät erät, eivät sisälly nettokäyttöpääoman laskentaan.

Milj. euroa	31.12.2020	31.12.2019	2020 vaikutus
Nettokäyttöpääomaan sisältyvät varat			
Pitkäaikaiset myyntisaamiset	1	—	-1
Muut pitkäaikaiset varat	14	17	3
Vaihto-omaisuus	553	514	-40
Myyntisaamiset	602	656	54
Saamiset asiakkailta myyntisopimuksista	229	262	34
Johdannaiset (varat)	68	21	-47
Muut saamiset	133	108	-25
Nettokäyttöpääomaan sisältyvät velat			
Eläkevelvoitteet	-201	-190	12
Varaukset	-211	-173	39
Muut pitkäaikaiset korottomat velat	-3	-3	—
Ostovelat	-372	-354	18
Velat asiakkaille myyntisopimuksista	-1 002	-913	89
Johdannaiset (velat)	-44	-19	25
Muut lyhytaikaiset velat	-355	-355	—
Nettokäyttöpääoma yhteensä	-588	-426	161
Valuuttakurssimuutosten vaikutus			7
Etuuspohjaisten järjestelyiden vakuutusmatemaattiset erät			-3
Vaihto-omaisuuden arvonalentumis- ja luottotappiovarausten muutos			-5
Hankittu liiketoimintojen yhdistämisessä			-1
Nettokäyttöpääoman muutos konsernin rahavirtalaskelmassa			160

Aineettomat ja aineelliset hyödykkeet

Aineettomat hyödykkeet

Milj. euroa	2020	2019 ¹
Tasearvo kauden alussa	941	818
Kurssierot	-15	1
Investoinnit	29	23
Hankittu liiketoimintojen yhdistämisessä	61	144
Poistot	-33	-34
Arvon alentumistappiot	-1	—
Muut muutokset	1	-11
Tasearvo kauden lopussa	983	941

¹ Muut muutokset sisältävät 8 miljoonan euron maa-alueiden vuokrasopimusten uudelleenluokittelun aineettomista hyödykkeistä vuokrattuihin hyödykkeisiin.

Aineelliset hyödykkeet (ilman vuokrattuja hyödykkeitä)

Milj. euroa	2020	2019
Tasearvo kauden alussa	365	348
Kurssierot	-9	1
Investoinnit	60	57
Hankittu liiketoimintojen yhdistämisessä	8	10
Poistot	-47	-48
Arvon alentumistappiot	—	-2
Muut muutokset	-1	-1
Tasearvo kauden lopussa	375	365

Vuokrasopimukset

Milj. euroa	2020	2019
Tasearvo kauden alussa / siirtymässä ¹	65	55
Kurssierot	-2	—
Lisäykset	27	27
Hankittu liiketoimintojen yhdistämisessä	2	7
Poistot	-24	-23
Muut muutokset	-3	-1
Tasearvo kauden lopussa	66	65

¹ Sisältää 8 miljoonan euron maa-alueiden vuokrasopimusten uudelleenluokittelun siirtymähetkellä aineettomista hyödykkeistä vuonna 2019.

Milj. euroa	31.12.2020
Enintään vuoden kuluttua	22
Yli vuoden ja enintään 2 vuoden kuluttua	16
Yli 2 vuoden kuluttua ja enintään 3 vuoden kuluttua	10
Yli 3 vuoden kuluttua ja enintään 4 vuoden kuluttua	6
Yli 4 vuoden kuluttua ja enintään 5 vuoden kuluttua	4
Yli 5 vuoden kuluttua	10
Tulevaisuuden vuokramaksut yhteensä	67

Milj. euroa	Q4/2020	Q4/2019	2020	2019
Lyhytaikaisiin vuokrasopimuksiin liittyvät kulut	-1	-1	-4	-4
Vähäarvoisten hyödykkeiden vuokrasopimuksiin liittyvät kulut	-2	-1	-5	-5
Vuokrasopimusvelkaan kuulumattomiin muuttuviin vuokramaksuihin liittyvät kulut	—	—	-1	-1
Yhteensä	-3	-3	-10	-9

Vuokrasopimusvelkojen korkokulut olivat 2 miljoonaa euroa vuonna 2020 (2 milj. euroa).

Investoinnit osakkuusyhtiöihin

Valmet hankki vähemmistöosuuden Neles Oyj:stä heinä–syyskuun 2020 aikana. Valmetilla oli hallussaan 29,5 prosenttia Neleksen osakkeista ja äänistä 31. joulukuuta 2020.

Valmetin ja Neleksen tilikaudet ovat yhteneväiset, mutta Valmet kirjaa osuutensa Neleksen tuloksesta yhden vuosineljänneksen viiveellä, koska Neles raportoi tuloksensa samaan aikaan tai lähes samanaikaisesti kuin Valmet. Näin ollen, Valmetin vuoden 2020 tilinpäätös sisältää Valmetin osuuden Neleksen heinä–syyskuun 2020 tuloksesta. Valmetin sijoituksella Nelekseen ei ollut olennaista vaikutusta Valmetin vuoden 2020 tulokseen.

Rahoitusinstrumentit

Johdannaiset

31.12.2020	Nimellisarvo	Käypä arvo, varat	Käypä arvo, velat	Käypä arvo, netto
Valuuttatermiinisopimukset ¹	2 792	67	-39	28
Koronvaihtosopimukset ¹	75	1	-4	-4
Sähkötermiinisopimukset ²	165	—	-1	—
Nikkelijohdannaiset ³	24	—	—	—

31.12.2019	Nimellisarvo	Käypä arvo, varat	Käypä arvo, velat	Käypä arvo, netto
Valuuttatermiinisopimukset ¹	2 909	21	-17	4
Koronvaihtosopimukset ¹	30	—	-2	-2
Sähkötermiinisopimukset ²	175	—	—	—
Nikkelijohdannaiset ³	54	—	—	—

¹ Nimellisarvo ja käyvät arvot miljoonissa euroissa.

² Nimellisarvo GWh ja käyvät arvot miljoonissa euroissa.

³ Nimellisarvo tonneissa ja käyvät arvot miljoonissa euroissa.

Nimellisarvot kuvaavat johdannaisten käytön yleisyyttä, mutta ne eivät anna indikaatiota alla olevan riskin suuruudesta.

Korolliset ja korottomat rahoitusvarat ja -velat

Milj. euroa	31.12.2020	31.12.2019
Pitkäaikaiset rahoitusvarat		
Korolliset	—	—
Korottomat	22	8
Yhteensä	23	8

Milj. euroa	31.12.2020	31.12.2019
Muut lyhytaikaiset rahoitusvarat		
Korolliset	73	42
Korottomat	50	18
Yhteensä	124	59

Taulukko ei sisällä rahavaroja eikä pankkivekseleitä.

Konsernin korolliset velat koostuvat lainoista ja vuokrasopimusveloista, ja lainasalkku sisältää ainoastaan lainoja rahoituslaitoksilta.

Varaukset

Milj. euroa	2020	2019
Tasearvo kauden alussa	173	149
Kurssierot	-3	—
Lisäykset	136	100
Hankittu liiketoimintojen yhdistämisessä	1	12
Varausten käyttö	-63	-54
Käyttämättöminä puretut	-32	-34
Tasearvo kauden lopussa	211	173
Pitkäaikaiset	47	31
Lyhytaikaiset	164	142

Vastuusitoumukset

Milj. euroa	31.12.2020	31.12.2019
Takaukset Valmet-konsernin puolesta	1 032	998

Valmet-konsernin merkittävimmät vastuusitoumukset liittyvät Valmet Oyj:n, sen tytäryhtiöiden ja rahoituslaitosten Valmet-konsernin puolesta asiakkaille ja toimittajille normaalin liiketoiminnan puitteissa vakuudeksi antamiin takauksiin, jotka on esitetty yllä olevassa taulukossa.

Tunnusluvut

	2020	2019
Laimentamaton osakekohtainen tulos, euroa	1,54	1,35
Laimennusvaikutuksella oikaistu osakekohtainen tulos, euroa	1,54	1,35
Oma pääoma / osake kauden lopussa, euroa	7,60	6,95
Oman pääoman tuotto (ROE), % (annualisoitu)	21 %	20 %
Sitoutuneen pääoman tuotto (ROCE) ennen veroja, % (annualisoitu)	22 %	23 %
Omavaraisuusaste kauden lopussa, %	39 %	41 %
Nettovelkaantuneisuusaste kauden lopussa, %	13 %	-9 %
Liiketoiminnan rahavirta, milj. euroa	532	295
Rahavirta investointien jälkeen, milj. euroa	-60	58
Bruttoinvestoinnit (ilman liiketoimintojen yhdistämistä ja vuokrattuja hyödykkeitä), milj. euroa	-89	-79
Lisäykset, vuokratut hyödykkeet, milj. euroa	-27	-27
Liiketoimintojen yhdistäminen, hankituilla rahavaroilla ja lainojen takaisinmaksuilla vähennettynä, milj. euroa	-48	-163
Sijoitukset osakkuusyhtiöihin	-456	—
Poistot (aineelliset ja aineettomat), milj. euroa	-106	-105
Aineettomien hyödykkeiden poistot	-36	-34
Aineellisten hyödykkeiden poistot, käyttöomaisuus (ilman vuokrattuja hyödykkeitä)	-47	-48
Aineellisten hyödykkeiden poistot, vuokratut hyödykkeet	-24	-23
Ulkona olevien osakkeiden lukumäärä kauden lopussa	149 490 976	149 618 523
Ulkona olevien osakkeiden keskimääräinen lukumäärä	149 499 114	149 604 375
Osakkeiden keskimääräinen lukumäärä laimennusvaikutus huomioituna	149 499 114	149 604 375
Korollinen velka kauden lopussa, milj. euroa	497	268
Korollinen nettovelka kauden lopussa, milj. euroa	149	-90

Tunnuslukujen laskentakaavat

IFRS-tunnuslukujen lisäksi Valmet julkaisee tiettyjä muita yleisesti käytettyjä tuloksellisuuden mittareita, jotka ovat johdettavissa tuloslaskelmassa ja taseessa sekä näiden liitetiedoissa esitetyistä luvuista. Näiden vaihtoehtoisten tunnuslukujen laskentakaavat on esitetty alla olevassa taulukossa.

EBITA:

Liikevoitto + aineettomien hyödykkeiden poistot

Vertailukelpoinen EBITA¹:

Liikevoitto + aineettomien hyödykkeiden poistot +/- vertailukelpoisuuteen vaikuttavat erät

Osakekohtainen tulos, laimentamaton:

$$\frac{\text{Emoyhtiön omistajille kuuluva tilikauden tulos}}{\text{Ulkona olevien osakkeiden lukumäärä (keskimäärin kauden aikana)}}$$

Osakekohtainen tulos, laimennettu:

$$\frac{\text{Emoyhtiön omistajille kuuluva tilikauden tulos}}{\text{Keskimääräinen osakemäärä kauden aikana laimennusvaikutus huomioituna}}$$

Oma pääoma per osake:

$$\frac{\text{Emoyhtiön osakkeenomistajille kuuluva oma pääoma}}{\text{Ulkona olevien osakkeiden määrä kauden lopussa}}$$

Oman pääoman tuotto (ROE), % (annualisoitu):

$$\frac{\text{Tilikauden tulos}}{\text{Oma pääoma yhteensä (keskimäärin kauden aikana)}} \times 100$$

Sitoutuneen pääoman tuotto (ROCE) ennen veroja, % (annualisoitu):

$$\frac{\text{Tulos ennen veroja + korko- ja muut rahoituskulut}}{\text{Taseen loppusumma - korottomat velat (keskimäärin kauden aikana)}} \times 100$$

Vertailukelpoinen sitoutuneen pääoman tuotto (ROCE) ennen veroja, %¹ (annualisoitu):

$$\frac{\text{Tulos ennen veroja + korko- ja muut rahoituskulut +/- vertailukelpoisuuteen vaikuttavat erät}}{\text{Taseen loppusumma - korottomat velat (keskimäärin kauden aikana)}} \times 100$$

Omavaraisuusaste, %:

$$\frac{\text{Oma pääoma yhteensä}}{\text{Taseen loppusumma - velat asiakkaille myyntisopimuksista}} \times 100$$

Nettovelkaantuneisuusaste, %:

$$\frac{\text{Korollinen nettovelka}}{\text{Oma pääoma yhteensä}} \times 100$$

Korollinen nettovelka:

Pitkäaikaiset korolliset velat + lyhytaikaiset korolliset velat - rahat ja pankkisaamiset - muut korolliset varat

¹ Vaihtoehtoinen tunnusluku laskettu myös liukuvalla 12 kuukaudella.

Vuosineljännestitiedot

Milj. euroa	Q4/2020	Q3/2020	Q2/2020	Q1/2020	Q4/2019
Liikevaihto	1 167	832	919	821	1 103
Vertailukelpoinen EBITA	146	91	76	52	118
% liikevaihdosta	12,5 %	10,9 %	8,3 %	6,3 %	10,7 %
Liikevoitto	135	79	62	42	110
% liikevaihdosta	11,6 %	9,5 %	6,8 %	5,1 %	9,9 %
Tulos ennen veroja	133	75	60	40	105
% liikevaihdosta	11,4 %	9,0 %	6,5 %	4,9 %	9,5 %
Tilikauden tulos	100	57	44	30	81
% liikevaihdosta	8,6 %	6,9 %	4,8 %	3,6 %	7,3 %
Laimentamaton osakekohtainen tulos, euroa	0,67	0,38	0,29	0,20	0,54
Laimennusvaikutuksella oikaistu osakekohtainen tulos, euroa	0,67	0,38	0,29	0,20	0,54
Aineettomien hyödykkeiden poistot	-11	-8	-8	-9	-9
Aineellisten hyödykkeiden poistot, käyttöomaisuus (ilman vuokrattuja hyödykkeitä)	-12	-12	-12	-12	-12
Aineellisten hyödykkeiden poistot, vuokratut hyödykkeet	-6	-6	-6	-6	-6
Tutkimus- ja tuotekehityskulut, netto	-22	-15	-20	-17	-21
% liikevaihdosta	-1,9 %	-1,9 %	-2,2 %	-2,1 %	-1,9 %
Vertailukelpoisuuteen vaikuttavat erät:					
hankinnan ja valmistuksen kuluissa	-4	—	-3	-1	-6
myynnin ja hallinnon yleiskustannuksissa	—	-3	-3	—	1
muissa tuotoissa ja kuluissa, netto	2	—	—	—	7
osuudessa osakkuusyhtiöiden tuloksista, operatiiviset sijoitukset	3	—	—	—	—
Vertailukelpoisuuteen vaikuttavat erät yhteensä	—	-3	-6	-1	1
Bruttoinvestoinnit (ilman liiketoimintojen yhdistämistä ja vuokrattuja hyödykkeitä)	-24	-21	-27	-17	-22
Lisäykset, vuokratut hyödykkeet	-3	-4	-10	-9	-9
Liiketoimintojen yhdistäminen, hankituilla rahavaroilla ja lainojen takaisinmaksuilla vähennettynä	-48	—	—	—	—
Sijoitukset osakkuusyhtiöihin	-3	-453	—	—	—
Sitoutunut pääoma, kauden lopussa	1 639	1 541	1 327	1 256	1 314
Saadut tilaukset	940	700	826	1 187	1 009
Tilaukset, kauden lopussa	3 257	3 311	3 492	3 557	3 333

Valmetin taloudellinen tiedottaminen vuonna 2021

- 22. huhtikuuta 2021 - Osavuositiedote, tammi–maaliskuu 2021
- 22. heinäkuuta 2021 - Puolivuositiedote, tammi–kesäkuu 2021
- 26. lokakuuta 2021 - Osavuositiedote, tammi–syyskuu 2021



Valmet Oyj
Keilasatama 5 / PL 11
02150 ESPOO
www.valmet.com/sijoittajat
ir@valmet.com