

Osavuositarkastus

1. tammikuuta – 30. syyskuuta 2024



Valmetin osavuositiedot

1. tammikuuta – 30. syyskuuta 2024

Ennätyskorkea marginaali kolmannella vuosineljänneksellä, mutta markkina-aktiiviteetti odotettua matalampi

Sulkeissa esitetyt luvut viittaavat vertailukauteen eli samaan ajanjaksoon edellisenä vuonna, ellei muuta mainita.

Heinä–syyskuu 2024: Saadut tilaukset kasvoivat 1 041 miljoonaan euroon

- Saadut tilaukset kasvoivat 6 prosenttia 1 041 miljoonaan euroon (980 milj. euroa).
 - Saadut tilaukset kasvoivat Palvelut- ja Automaatio-segmenteissä ja laskivat Prosessiteknologiat-segmentissä.
 - Saadut tilaukset kasvoivat Etelä-Amerikassa, EMEA-alueella (Eurooppa, Lähi-itä ja Afrikka) ja Aasian ja Tyynenmeren alueella, pysyivät edellisvuoden tasolla Pohjois-Amerikassa ja laskivat Kiinassa.
- Liikevaihto pysyi edellisvuoden tasolla ja oli 1 295 miljoonaa euroa (1 295 milj. euroa).
 - Liikevaihto kasvoi Automaatio- ja Palvelut-segmenteissä ja laski Prosessiteknologiat-segmentissä.
- Vertailukelpoinen tulos ennen rahoituseriä, veroja ja aineettomien hyödykkeiden poistoja (vertailukelpoinen EBITA) pysyi edellisvuoden tasolla ja oli 156 miljoonaa euroa (150 milj. euroa).
 - Vertailukelpoinen EBITA kasvoi Automaatio-segmentissä, pysyi edellisvuoden tasolla Palvelut-segmentissä ja laski Prosessiteknologiat-segmentissä.
- Vertailukelpoinen EBITA-marginaali oli 12,0 prosenttia (11,6 %).
- Osakekohtainen tulos oli 0,37 euroa (0,47 euroa). Osakekohtainen tulos laski pääasiassa alhaisemman liikevoiton ja korkeampien nettorahoituskulujen vuoksi. Oikaistu osakekohtainen tulos oli 0,49 euroa (0,52 euroa).
- Vertailukelpoisuuteen vaikuttavat erät olivat -17 miljoonaa euroa (-4 milj. euroa) ja liittyivät pääasiassa Prosessiteknologiat- ja Palvelut-segmentteihin.
- Liiketoiminnan rahavirta oli 110 miljoonaa euroa (57 milj. euroa).

Tammi–syyskuu 2024: Saadut tilaukset olivat 3 374 miljoonaa euroa

- Saadut tilaukset laskivat 11 prosenttia 3 374 miljoonaan euroon (3 801 milj. euroa).
 - Saadut tilaukset kasvoivat Palvelut-segmentissä, pysyivät edellisvuoden tasolla Automaatio-segmentissä ja laskivat Prosessiteknologiat-segmentissä.
 - Saadut tilaukset pysyivät edellisvuoden tasolla Etelä-Amerikassa ja EMEA-alueella ja laskivat Kiinassa, Aasian ja Tyynenmeren alueella ja Pohjois-Amerikassa.
- Liikevaihto laski 5 prosenttia 3 831 miljoonaan euroon (4 033 milj. euroa).
 - Liikevaihto kasvoi Automaatio-segmentissä, pysyi edellisvuoden tasolla Palvelut-segmentissä ja laski Prosessiteknologiat-segmentissä.
- Vertailukelpoinen tulos ennen rahoituseriä, veroja ja aineettomien hyödykkeiden poistoja (vertailukelpoinen EBITA) pysyi edellisvuoden tasolla ja oli 417 miljoonaa euroa (437 milj. euroa).
 - Vertailukelpoinen EBITA pysyi edellisvuoden tasolla Automaatio- ja Palvelut-segmenteissä, ja laski Prosessiteknologiat-segmentissä.

- Vertailukelpoinen EBITA-marginaali oli 10,9 prosenttia (10,8 %).
- Osakekohtainen tulos oli 0,99 euroa (1,38 euroa). Osakekohtainen tulos laski pääasiassa alhaisemman liikevoiton ja korkeampien nettorahoituskulujen vuoksi. Oikaistu osakekohtainen tulos oli 1,33 euroa (1,63 euroa).
- Vertailukelpoisuuteen vaikuttavat erät olivat -33 miljoonaa euroa (-4 milj. euroa) ja liittyivät pääasiassa Prosessiteknologiat- ja Palvelut-segmentteihin.
- Liiketoiminnan rahavirta oli 376 miljoonaa euroa (229 milj. euroa).

Tulosohjeistus vuodelle 2024

Valmet toistaa 11. lokakuuta 2024 julkaisemansa tulosohjeistuksen, jossa yhtiö arvioi, että liikevaihto vuonna 2024 pysyy samalla tasolla verrattuna vuoteen 2023 (5 532 milj. euroa) ja että tulos (vertailukelpoinen EBITA) vuonna 2024 pysyy samalla tasolla vuoteen 2023 (619 milj. euroa) verrattuna.

Lyhyen aikavälin markkinanäkymät

Valmet arvioi, että lyhyen aikavälin markkinanäkymäpalveluille on laskenut tyydyttäväksi (aiemmin hyvä), ja että lyhyen aikavälin markkinanäkymä kartongille ja paperille on laskenut heikoksi (aiemmin tyydyttävä). Valmet toistaa hyvän lyhyen aikavälin markkinanäkymän virtauksensäädölle ja automaatiojärjestelmille sekä tyydyttävän lyhyen aikavälin markkinanäkymän sellulle, energialle ja pehmopaperille.

Lyhyen aikavälin markkinanäkymä koskee raportointikautta seuraavaa kuuden kuukauden jaksoa. Se perustuu asiakasaktiiviteettiin (50 %) ja Valmetin kapasiteetin käyttöasteeseen (50 %). Asteikko on "heikko-tyydyttävä-hyvä".

Toimitusjohtaja Thomas Hinnerskov: Uusi luku Valmetin tarinassa

"Minulla oli kunnia aloittaa Valmetin toimitusjohtajana elokuun puolivälissä. Olen viettänyt ensimmäiset kuukauteni tapaamalla Valmetin henkilöstöä ja asiakkaita eri mantereilla. Valmetin vahva suhde asiakkaisiin, sitoutuneet työntekijät ja yli 225 vuoden upea historia luovat vankan perustan Valmetin seuraavalle vaiheelle. Olen täysin sitoutunut tekemään Valmetista menestyksekkään yhtiön niin asiakkaillemme, osakkeenomistajillemme, henkilöstöllemme kuin yhteiskunnallemme.



Kolmannen neljänneksen tulokset olivat kaksijakoiset. Yhtäältä vertailukelpoinen EBITA-marginaali oli 12,0 %, joka on Valmetin historian paras kolmannen vuosineljänneksen marginaali. Toisaalta kartonki- ja paperiprosessiteknologioiden markkina-aktiiviteetti on ollut odotettua hitaampaa, ja osa asiakkaista on lykännyt lopullisia investointipäätöksiään. Tämän seurauksena Valmetin ohjeistusta vuoden 2024 tuloksen osalta muutettiin lokakuussa.

Kun katsotaan tulevaisuuteen, olemme innoissamme edessämme olevista mahdollisuuksista. Olemme äskettäin lanseeranneet Valmet DNAe:n, Valmetin seuraavan sukupolven teollisuusautomaatiojärjestelmän, joka on tärkeä

askel strategiassamme kasvattaa automaatioliiketoimintaa eri prosessiteollisuuden aloille maailmanlaajuisesti. Palveluissa jatkamme ainutlaatuisen lisäarvon luomista asiakkaille, ja palvelemme kasvavaa maailmanlaajuista asennuskantaa.

Olemme ylpeitä siitä, että meidät valittiin toimittamaan maailman suurin yhdessä vaiheessa toteutettava sellutehdas. Tilaus sisältää täysimittaiset automaatio- ja virtauksensäätöratkaisut, ja tämä yli miljardin euron arvoinen projekti kirjataan neljännen vuosineljänneksen tilauksiimme. Huomionarvoista on se, että projekti edustaa Valmetin kestäviä teknologioita ja todentaa vahvaa sitoutumistamme asiakkaidemme suorituskyvyn parantamiseen ja ympäristövastuullisuuteen."

Avainluvut¹

Milj. euroa, tai kuten ilmoitettu	Q3/2024	Q3/2023	Muutos	Q1-Q3/ 2024	Q1-Q3/ 2023	Muutos
Saadut tilaukset	1 041	980	6 %	3 374	3 801	-11 %
Tilaukanta ²	3 536	4 133	-14 %	3 536	4 133	-14 %
Liikevaihto	1 295	1 295	0 %	3 831	4 033	-5 %
Vertailukelpoinen tulos ennen rahoituseriä, veroja ja aineettomien hyödykkeiden poistoja (vertailukelpoinen EBITA)	156	150	4 %	417	437	-4 %
% liikevaihdosta	12,0 %	12 %		10,9 %	10,8 %	
Tulos ennen rahoituseriä, veroja ja aineettomien hyödykkeiden poistoja (EBITA)	138	147	-6 %	384	433	-11 %
% liikevaihdosta	10,7 %	11 %		10,0 %	10,7 %	
Liikevoitto (EBIT)	109	127	-14 %	299	359	-17 %
% liikevaihdosta	8,4 %	10 %		7,8 %	8,9 %	
Tulos ennen veroja	92	120	-23 %	250	340	-27 %
Tulos	68	86	-21 %	182	256	-29 %
Osakekohtainen tulos, euroa	0,37	0,47	-21 %	0,99	1,38	-29 %
Oikaistu osakekohtainen tulos, euroa	0,49	0,52	-7 %	1,33	1,63	-18 %
Oma pääoma per osake, euroa ²	13,42	13,49	-1 %	13,42	13,49	-1 %
Liiketoiminnan rahavirta	110	57	93 %	376	229	65 %
Rahavirta investointien jälkeen	69	31	> 100 %	165	135	22 %
Vertailukelpoinen sitoutuneen pääoman tuotto (Vertailukelpoinen ROCE) ennen veroja (LTM)				13 %	16 %	
Sitoutuneen pääoman tuotto (ROCE) ennen veroja (LTM)				12 %	15 %	
Oman pääoman tuotto (ROE) (LTM)				11 %	15 %	
Nettovelka/EBITDA -suhdeluku ³				1,59	0,74	
Nettovelkaantuneisuusaste ²				43 %	21 %	
Omavaraisuusaste ²				40 %	46 %	

¹ Avainlukujen laskentakaavat on esitelty sivulla 64

² Kauden lopussa

³ Viimeisen 12 kuukauden EBITDA

LTM = Viimeisen 12 kuukauden ajalta

Segmenttien avainluvut

Saadut tilaukset, milj. euroa	Q3/2024	Q3/2023	Muutos	Q1-Q3/ 2024	Q1-Q3/ 2023	Muutos
Palvelut	412	349	18 %	1 436	1 356	6 %
Automaatio	322	289	11 %	1 002	1 021	-2 %
Virtauksensäätö	188	185	2 %	578	613	-6 %
Automaatiojärjestelmät	133	104	29 %	425	408	4 %
Prosessiteknologiat	307	343	-10 %	936	1 424	-34 %
Sellu ja energia	172	138	25 %	415	626	-34 %
Paperit	136	205	-34 %	521	798	-35 %
Yhteensä	1 041	980	6 %	3 374	3 801	-11 %

Liikevaihto, milj. euroa	Q3/2024	Q3/2023	Muutos	Q1-Q3/ 2024	Q1-Q3/ 2023	Muutos
Palvelut	453	429	5 %	1 333	1 275	5 %
Automaatio	354	312	14 %	1 013	953	6 %
Virtauksensäätö	196	192	2 %	585	581	1 %
Automaatiojärjestelmät	158	120	32 %	429	372	15 %
Prosessiteknologiat	488	554	-12 %	1 485	1 805	-18 %
Sellu ja energia	203	250	-19 %	649	799	-19 %
Paperit	285	304	-6 %	836	1 006	-17 %
Yhteensä	1 295	1 295	0 %	3 831	4 033	-5 %

Vertailukelpoinen EBITA, milj. euroa	Q3/2024	Q3/2023	Muutos	Q1-Q3/ 2024	Q1-Q3/ 2023	Muutos
Palvelut	79	79	0 %	219	221	-1 %
Automaatio	65	58	11 %	174	169	3 %
Prosessiteknologiat	22	25	-13 %	57	84	-32 %
Muut	-10	-12	-16 %	-32	-37	-13 %
Yhteensä	156	150	4 %	417	437	-4 %

Vertailukelpoinen EBITA, % liikevaihdosta	Q3/2024	Q3/2023	Q1-Q3/ 2024	Q1-Q3/ 2023
Palvelut	17,4 %	18,4 %	16,4 %	17,3 %
Automaatio	18,3 %	18,7 %	17,1 %	17,7 %
Prosessiteknologiat	4,4 %	4,5 %	3,9 %	4,7 %
Yhteensä	12,0 %	11,6 %	10,9 %	10,8 %

EBITA, milj. euroa	Q3/2024	Q3/2023	Muutos	Q1-Q3/ 2024	Q1-Q3/ 2023	Muutos
Palvelut	75	79	-4 %	209	222	-6 %
Automaatio	64	58	11 %	172	165	4 %
Prosessiteknologiat	8	25	-66 %	39	86	-55 %
Muut	-10	-15	-35 %	-36	-40	-10 %
Yhteensä	138	147	-6 %	384	433	-11 %

Tiedotustilaisuus ja webcast-lähetys analyytikoille, sijoittajille ja medialle

Valmet järjestää englanninkielisen tiedotustilaisuuden suorana webcast-lähetyksenä osoitteessa <https://valmet.videosync.fi/q3-2024> keskiviikkona 30. lokakuuta 2024 klo 15.00. Webcast-lähetyksessä toimitusjohtaja Thomas Hinnerskov ja talousjohtaja Katri Hokkanen esittelevät tuloksen.

Lähetyksen tallenne on katsottavissa samassa osoitteessa pian tilaisuuden jälkeen.

Tiedotustilaisuuteen voi osallistua puhelinkonferenssin kautta rekisteröitymällä alla olevasta linkistä:

<https://palvelu.flik.fi/teleconference/?id=50048302>

Rekisteröidyttyäsi saat puhelinnumeron ja konferenssitunnuksen. Mikäli haluat esittää kysymyksen konferenssin aikana, näppäile *5 liittyäksesi kysymysjonoon.

Kysymykset tulee esittää englanniksi.

Tilaisuutta voi seurata myös viestintäpalvelu X:ssä osoitteessa www.x.com/valmetir.

Valmetin osavuosisikatsaus 1. tammikuuta – 30. syyskuuta 2024

Saadut tilaukset kasvoivat kaudella Q3/2024

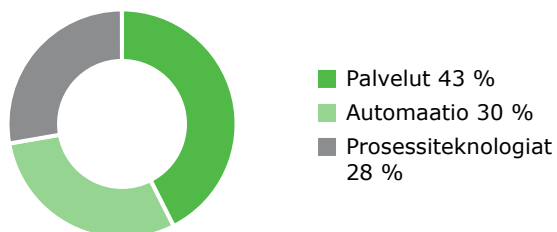
Saadut tilaukset, milj. euroa	Q3/2024	Q3/2023	Muutos	Q1-Q3/2024	Q1-Q3/2023	Muutos
Palvelut	412	349	18 %	1 436	1 356	6 %
Automaatio	322	289	11 %	1 002	1 021	-2 %
Virtauksensäätö	188	185	2 %	578	613	-6 %
Automaatiojärjestelmät	133	104	29 %	425	408	4 %
Prosessiteknologiat	307	343	-10 %	936	1 424	-34 %
Sellu ja energia	172	138	25 %	415	626	-34 %
Paperit	136	205	-34 %	521	798	-35 %
Yhteensä	1 041	980	6 %	3 374	3 801	-11 %

Saadut tilaukset vertailukelpoisiin valuuttakurssein, milj. euroa ¹	Q3/2024	Q3/2023	Muutos	Q1-Q3/2024	Q1-Q3/2023	Muutos
Palvelut	421	349	21 %	1 458	1 356	7 %
Automaatio	326	289	13 %	1 015	1 021	-1 %
Virtauksensäätö	192	185	3 %	586	613	-4 %
Automaatiojärjestelmät	135	104	30 %	428	408	5 %
Prosessiteknologiat	312	343	-9 %	942	1 424	-34 %
Sellu ja energia	174	138	26 %	419	626	-33 %
Paperit	138	205	-33 %	524	798	-34 %
Yhteensä	1 059	980	8 %	3 415	3 801	-10 %

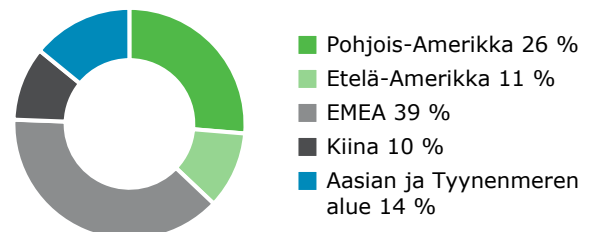
¹ Vain viitteellinen. Tammi-syyskuun 2024 saadut tilaukset euroissa on laskettu kääntämällä yksiköiden kotivaluutassa raportoimat saadut tilaukset tammi-syyskuun 2023 keskikursseilla.

Saadut tilaukset, milj. euroa	Q3/2024	Q3/2023	Muutos	Q1-Q3/2024	Q1-Q3/2023	Muutos
Pohjois-Amerikka	288	291	-1 %	888	1 012	-12 %
Etelä-Amerikka	163	60	> 100 %	362	347	4 %
EMEA	307	282	9 %	1 301	1 320	-1 %
Kiina	149	220	-32 %	348	530	-34 %
Aasian ja Tyynenmeren alue	134	127	5 %	475	590	-19 %
Yhteensä	1 041	980	6 %	3 374	3 801	-11 %

Saadut tilaukset segmenteittäin, Q1-Q3/2024



Saadut tilaukset alueittain, Q1-Q3/2024



Heinä–syyskuu 2024: Saadut tilaukset kasvoivat Palveluissa ja Automaatiossa ja laskivat Prosessiteknologioissa

Saadut tilaukset kasvoivat 6 prosenttia 1 041 miljoonaan euroon (980 milj. euroa) heinä–syyskuussa. Saadut tilaukset kasvoivat Palvelut- ja Automaatio-segmenteissä ja laskivat Prosessiteknologiat-segmentissä. Pehmopaperin jatkojalostus (ostettu Körberin Tissue-liiketoiminta-alue), josta tuli osa Valmetia 2. marraskuuta 2023, kasvatti Valmetin saatuja tilauksia 61 miljoonalla eurolla. Analysointit ja integrointi -liiketoimintayksikkö (Siemensiltä ostettu prosessikaasukromatografia-liiketoiminta), joka liitettiin Valmetiin 2. huhtikuuta 2024, kasvatti saatuja tilauksia 28 miljoonalla eurolla. Vakaan liiketoiminnan (Palvelut- ja Automaatio-segmentit) osuus Valmetin saaduista tilauksista oli 70 prosenttia (65 %).

Saadut tilaukset kasvoivat Etelä-Amerikassa, EMEA-alueella ja Aasian ja Tyynenmeren alueella, pysyivät edellisvuoden tasolla Pohjois-Amerikassa ja laskivat Kiinassa. Saaduilla tilauksilla mitattuna kolme suurinta maata olivat Yhdysvallat, Kiina ja Brasilia, joiden yhteenlaskettu osuus kaikista saaduista tilauksista oli 50 prosenttia.

Valuuttakurssimuutokset vuoden 2023 vastaavan kauden valuuttakursseihin verrattuna laskivat heinä–syyskuun saatuja tilauksia noin 18 miljoonalla eurolla.

Heinä–syyskuussa Valmet sai muun muassa tilauksen soodakattilasta ja tuhkan kiteytyslaitoksesta tehdasmodernisointiprojektiin Brasiliaan, tyypillisesti arvoltaan yli 100 miljoonaa euroa, sekä tilauksen OptiConcept M kartonkikoneen toimituksesta Kiinaan, tyypillisesti arvoltaan 40–60 miljoonaa euroa.

Tammi–syyskuu 2024: Saadut tilaukset kasvoivat Palveluissa, pysyivät edellisvuoden tasolla Automaatiossa ja laskivat Prosessiteknologioissa

Saadut tilaukset laskivat 11 prosenttia 3 374 miljoonaan euroon (3 801 milj. euroa) tammi–syyskuussa. Saadut tilaukset kasvoivat Palvelut-segmentissä, pysyivät edellisvuoden tasolla Automaatio-segmentissä ja laskivat Prosessiteknologiat-segmentissä. Pehmopaperin jatkojalostus (ostettu Körberin Tissue-liiketoiminta-alue), josta tuli osa Valmetia 2. marraskuuta 2023, kasvatti Valmetin saatuja tilauksia 227 miljoonalla eurolla. Analysointit ja integrointi -liiketoimintayksikkö (Siemensiltä ostettu prosessikaasukromatografia-liiketoiminta), joka liitettiin Valmetiin 2. huhtikuuta 2024, kasvatti saatuja tilauksia 51 miljoonalla eurolla. Vakaan liiketoiminnan (Palvelut- ja Automaatio-segmentit) osuus Valmetin saaduista tilauksista oli 72 prosenttia (63 %).

Saadut tilaukset pysyivät edellisvuoden tasolla Etelä-Amerikassa ja EMEA-alueella ja laskivat Kiinassa, Aasian ja Tyynenmeren alueella ja Pohjois-Amerikassa. Saaduilla tilauksilla mitattuna kolme suurinta maata olivat Yhdysvallat, Kiina ja Brasilia, joiden yhteenlaskettu osuus kaikista saaduista tilauksista oli 40 prosenttia.

Valuuttakurssimuutokset vuoden 2023 vastaavan kauden valuuttakursseihin verrattuna laskivat tammi–syyskuun 2024 saatuja tilauksia noin 40 miljoonalla eurolla.

Tammi–syyskuussa 2024 Valmet sai edellä mainittujen lisäksi mm. tilauksen paperinvalmistuslinjasta, tyypillisesti arvoltaan 90–120 miljoonaa euroa, ja paperikoneuudistuksesta, tyypillisesti arvoltaan 20–40 miljoonaa euroa, asiakkaalle Aasian ja Tyynenmeren alueella, tilauksen Advantage DCT -pehmopaperilinjasta Saudi-Arabiaan sisältäen laajan automaatiopakettin, virtauksensäätöventtiilit ja teollisen internetin ratkaisuja, tilauksen pellettilämpölaitoksesta Ruotsiin, tilauksen Advantage DCT 200 –pehmopaperituotantolinjasta Puolaan, tilauksen kahdesta pehmopaperin jatkojalostuslinjasta

pakkausratkaisuihin Ruotsiin, tilauksen pehmopaperikoneesta Intiaan, tilauksen valkaistun kemitermomekaanisen massan (BCTMP) linjasta ja siihen liittyvästä haihdutuslinjasta Intiaan, tilauksen kuitulinjan uusinnasta Espanjaan, tilauksen pehmopaperin jatkojalostuslaitteista Brasiliaan, tilauksen kattilauusinnasta biomassavoimalaitokselle Iso-Britanniaan, tilauksen kolmivuotisesta palvelusopimuksesta ja yksivuotisesta suorituskykysopimuksesta Saksaan, tilauksen höyryturbiiniautomaatiosta jätteenkierrätyslaitokselle Itävaltaan, tilauksen DNA-automaatioteknologiasta maailman suurimpaan datakeskuksen hukkalämmön talteenottoonprojektiin Suomessa, tilauksen Valmet DNA-turbiiniautomaatiojärjestelmästä ja Valmet DNA -käyttöliittymästä asiakkaalle Suomeen, tilauksen aluksen metanolipolttoaineen muunnoksesta asiakkaalle Kiinaan, tilauksen pituusleikkurin uudistuksesta asiakkaalle Ranskaan sekä tilauksen Valmet IQ Quality -laadunjärjestelmästä aaltopahvikoneelle asiakkaalle Thaimaahan.

Tilaukanta oli 3 536 miljoonaa euroa

Tilaukanta, milj. euroa	30.9.2024	30.9.2023	Muutos	30.6.2024
Yhteensä	3 536	4 133	-14 %	3 828

Tilaukanta oli raportointikauden lopussa 3 536 miljoonaa euroa, 8 prosenttia pienempi kuin kesäkuun 2024 lopussa ja 14 prosenttia pienempi kuin syyskuun 2023 lopussa. Palvelusegmentin osuus tilaukannasta oli noin 30 prosenttia, Automaatio-segmentin osuus noin 20 prosenttia ja Prosessiteknologiat-segmentin osuus noin 50 prosenttia (syyskuun 2023 lopussa Palvelut 25 %, Automaatio 15 % ja Prosessiteknologiat 60 %).

Liikevaihto pysyi edellisvuoden tasolla kaudella Q3/2024

Liikevaihto, milj. euroa	Q3/2024	Q3/2023	Muutos	Q1-Q3/2024	Q1-Q3/2023	Muutos
Palvelut	453	429	5 %	1 333	1 275	5 %
Automaatio	354	312	14 %	1 013	953	6 %
Virtauksensäätö	196	192	2 %	585	581	1 %
Automaatiojärjestelmät	158	120	32 %	429	372	15 %
Prosessiteknologiat	488	554	-12 %	1 485	1 805	-18 %
Sellu ja energia	203	250	-19 %	649	799	-19 %
Paperit	285	304	-6 %	836	1 006	-17 %
Yhteensä	1 295	1 295	0 %	3 831	4 033	-5 %

Liikevaihto vertailukelpoisin valuuttakurssein, milj. euroa ¹	Q3/2024	Q3/2023	Muutos	Q1-Q3/2024	Q1-Q3/2023	Muutos
Palvelut	462	429	8 %	1 351	1 275	6 %
Automaatio	359	312	15 %	1 028	953	8 %
Virtauksensäätö	200	192	4 %	596	581	2 %
Automaatiojärjestelmät	160	120	33 %	432	372	16 %
Prosessiteknologiat	493	554	-11 %	1 494	1 805	-17 %
Sellu ja energia	204	250	-18 %	652	799	-18 %
Paperit	289	304	-5 %	842	1 006	-16 %
Yhteensä	1 314	1 295	1 %	3 873	4 033	-4 %

¹ Vain viitteellinen. Tammi-syyskuun 2024 liikevaihdot euroissa on laskettu kääntämällä yksiköiden kotivaluutassa raportoimat liikevaihdot tammi-syyskuun 2023 keskikursseilla.

Liikevaihto, milj. euroa	Q3/2024	Q3/2023	Muutos	Q1-Q3/2024	Q1-Q3/2023	Muutos
Pohjois-Amerikka	334	302	11 %	1 042	941	11 %
Etelä-Amerikka	117	135	-13 %	321	462	-30 %
EMEA	488	516	-5 %	1 431	1 583	-10 %
Kiina	195	116	69 %	520	464	12 %
Aasian ja Tyynenmeren alue	161	226	-29 %	517	583	-11 %
Yhteensä	1 295	1 295	0 %	3 831	4 033	-5 %

Liikevaihto segmenteittäin, Q1-Q3/2024



- Palvelut 35 %
- Automaatio 26 %
- Prosessi-teknologiat 39 %

Liikevaihto alueittain, Q1-Q3/2024



- Pohjois-Amerikka 27 %
- Etelä-Amerikka 8 %
- EMEA 37 %
- Kiina 14 %
- Aasian ja Tyynenmeren alue 13 %

Heinä–syyskuu 2024: Liikevaihto kasvoi Automaatiossa ja Palveluissa ja laski Prosessiteknologioissa

Liikevaihto pysyi edellisvuoden tasolla ja oli 1 295 miljoonaa euroa (1 295 milj. euroa) heinä–syyskuussa. Liikevaihto kasvoi Automaatio- ja Palvelut-segmenteissä ja laski Prosessiteknologiat-segmentissä. Pehmopaperin jatkojalostus (ostettu Körberin Tissue-liiketoiminta-alue), josta tuli osa Valmetia 2. marraskuuta 2023, kasvatti liikevaihtoa 71 miljoonalla eurolla. Analysointit ja integrointi -liiketoimintayksikkö (Siemensiltä ostettu prosessikaasukromatografia-liiketoiminta), joka liitettiin Valmetiin 2. huhtikuuta 2024, kasvatti liikevaihtoa 33 miljoonalla eurolla. Vakaan liiketoiminnan (Palvelut- ja Automaatio-segmentit) osuus Valmetin liikevaihdosta oli 62 prosenttia (57 %).

Liikevaihto kasvoi Kiinassa ja Pohjois-Amerikassa ja laski Aasian ja Tyynenmeren alueella, Etelä-Amerikassa ja EMEA-alueella. Liikevaihdolla mitattuna kolme suurinta maata olivat Yhdysvallat, Kiina ja Suomi, joiden yhteenlaskettu osuus liikevaihdosta oli 44 prosenttia.

Valuuttakurssimuutokset vuoden 2023 vastaavan kauden valuuttakursseihin verrattuna laskivat heinä–syyskuun liikevaihtoa noin 19 miljoonalla eurolla.

Tammi–syyskuu 2024: Liikevaihto kasvoi Automaatiossa, pysyi edellisvuoden tasolla Palveluissa ja laski Prosessiteknologioissa

Liikevaihto laski 5 prosenttia 3 831 miljoonaan euroon (4 033 milj. euroa) tammi–syyskuussa. Liikevaihto kasvoi Automaatio-segmentissä, pysyi edellisvuoden tasolla Palvelut-segmentissä ja laski Prosessiteknologiat-segmentissä. Pehmopaperin jatkojalostus (ostettu Körberin Tissue-liiketoiminta-alue), josta tuli osa Valmetia 2. marraskuuta 2023, kasvatti liikevaihtoa 212 miljoonalla eurolla. Analysointit ja integrointi -liiketoimintayksikkö (Siemensiltä ostettu prosessikaasukromatografia-liiketoiminta), joka liitettiin Valmetiin 2. huhtikuuta 2024, kasvatti liikevaihtoa 52 miljoonalla eurolla. Vakaan liiketoiminnan (Palvelut- ja Automaatio-segmentit) osuus Valmetin liikevaihdosta oli 61 prosenttia (55 %).

Liikevaihto kasvoi Kiinassa ja Pohjois-Amerikassa, ja laski Etelä-Amerikassa, Aasian ja Tyynenmeren alueella ja EMEA-alueella. Liikevaihdolla mitattuna kolme suurinta maata olivat Yhdysvallat, Kiina ja Suomi, joiden yhteenlaskettu osuus liikevaihdosta oli 44 prosenttia.

Valuuttakurssimuutokset vuoden 2023 vastaavan kauden valuuttakursseihin verrattuna laskivat tammi–syyskuun 2024 liikevaihtoa noin 42 miljoonalla eurolla.

Orgaaninen kasvu¹

	Saadut tilaukset		Liikevaihto	
	Q3	Q1-Q3	Q3	Q1-Q3
2023, milj. euroa	980	3 801	1 295	4 033
Orgaaninen kasvu	-1 %	-17 %	-8 %	-11 %
Yrityshankinnat	9 %	7 %	10 %	7 %
Valuuttakurssimuutokset ²	-2 %	-1 %	-1 %	-1 %
Muutos yhteensä	6 %	-11 %	0 %	-5 %
2024, milj. euroa	1 041	3 374	1 295	3 831

¹ Vain viitteellinen.

² Q3 ja Q1-Q3/2024 saadut tilaukset ja liikevaihto euroissa on laskettu kääntämällä yksiköiden kotivaluutassa raportoimat saadut tilaukset ja liikevaihto vertailukauden Q3 ja Q1-Q3/2023 keskkurssilla.

Orgaanisesti Valmetin saadut tilaukset laskivat 1 prosentin ja liikevaihto laski 8 prosenttia heinä-syyskuussa. Tammi-syyskuussa Valmetin saadut tilaukset laskivat orgaanisesti 17 prosenttia, kun taas liikevaihto laski orgaanisesti 11 prosenttia.

Körber Groupin Tissue-liiketoiminta-alueen (nyt Pehmopaperin jatkojalostus) hankinta toteutui 2. marraskuuta 2023 ja Siemensin prosessikaasukromatografia-liiketoiminnan (nyt Analysaattorit ja integrointi) hankinta 2. huhtikuuta 2024. Valmet on myös solminut sopimuksen FactoryPalin, Körberin tytäryhtiön, enemmistöosuuksien hankinnasta 1. elokuuta 2024 ja saattanut päätökseen Demuthin, puunkäsittelytekniikan ja -palveluiden tarjoajan, oston 2. elokuuta 2024. Heinä-syyskuussa yrityshankinnat kasvattivat Valmetin saatuja tilauksia 9 prosenttia ja liikevaihtoa 10 prosenttia. Tammi-syyskuussa yrityshankinnat kasvattivat Valmetin saatuja tilauksia ja liikevaihtoa 7 prosenttia.

Valuuttakurssimuutokset vuoden 2023 vastaavan kauden valuuttakursseihin verrattuna laskivat heinä-syyskuun saatuja tilauksia 2 prosenttia kun taas niillä ei ollut olennaista vaikutusta liikevaihtoon. Tammi-syyskuussa valuuttakurssimuutokset laskivat Valmetin saatuja tilauksia ja liikevaihtoa 1 prosentin. Heinä-syyskuussa valuuttakurssivaikutuksia aiheuttivat pääasiassa Brasilian real, Yhdysvaltain dollari ja Chilen peso. Tammi-syyskuussa valuuttakurssivaikutuksia aiheuttivat pääasiassa Chilen peso, Brasilian real ja Kiinan juan.

Vertailukelpoinen EBITA oli 156 miljoonaa euroa ja vertailukelpoinen EBITA-marginaali oli 12 prosenttia kaudella Q3/2024

Vertailukelpoinen EBITA, milj. euroa	Q3/2024	Q3/2023	Muutos	Q1-Q3/2024	Q1-Q3/2023	Muutos
Palvelut	79	79	0 %	219	221	-1 %
Automaatio	65	58	11 %	174	169	3 %
Prosessiteknologiat	22	25	-13 %	57	84	-32 %
Muut	-10	-12	-16 %	-32	-37	-13 %
Yhteensä	156	150	4 %	417	437	-4 %

Vertailukelpoinen EBITA, % liikevaihdosta	Q3/2024	Q3/2023	Q1-Q3/2024	Q1-Q3/2023
Palvelut	17,4 %	18,4 %	16,4 %	17,3 %
Automaatio	18,3 %	18,7 %	17,1 %	17,7 %
Prosessiteknologiat	4,4 %	4,5 %	3,9 %	4,7 %
Yhteensä	12,0 %	11,6 %	10,9 %	10,8 %

Heinä-syyskuu 2024: Vertailukelpoinen EBITA kasvoi Palveluissa, pysyi samalla tasolla Palveluissa ja laski Prosessiteknologioissa

Vertailukelpoinen tulos ennen rahoituseriä, veroja ja aineettomien hyödykkeiden poistoja (vertailukelpoinen EBITA) pysyi edellisvuoden tasolla ja oli heinä-syyskuussa 4 prosenttia 156 miljoonaa euroa, ja oli 12,0 prosenttia liikevaihdosta (150 milj. euroa ja 11,6 %). Vertailukelpoisuuteen vaikuttavat erät olivat -17 miljoonaa euroa (-4 milj. euroa).

Palvelut-segmentin vertailukelpoinen EBITA pysyi heinä-syyskuussa edellisvuoden tasolla ja oli 79 miljoonaa euroa, eli 17,4 prosenttia segmentin liikevaihdosta (79 milj. euroa ja 18,4 %). Orgaaninen liikevaihdon lasku vaikutti negatiivisesti vertailukelpoiseen EBITA-marginaaliin.

Automaatio-segmentin vertailukelpoinen EBITA kasvoi heinä-syyskuussa 65 miljoonaan euroon ja oli 18,3 prosenttia segmentin liikevaihdosta (58 milj. euroa ja 18,7 %). Vertailukelpoisen EBITA:n kasvu johtui myyntijakauman muutoksista. Marginaali laski Analysointorit ja integrointi -liiketoimintayksikön liittämisen vuoksi.

Prosessiteknologiat-segmentin vertailukelpoinen EBITA laski heinä-syyskuussa 22 miljoonaan euroon ja oli 4,4 prosenttia segmentin liikevaihdosta (25 milj. euroa ja 4,5 %). Vertailukelpoiseen EBITA:an vaikutti alhaisempi liikevaihto, mutta marginaali pysyi edellisvuoden tasolla.

Tammi-syyskuu 2024: Vertailukelpoinen EBITA pysyi edellisvuoden tasolla Palveluissa ja Automaatiossa mutta laski Prosessiteknologioissa

Tammi-syyskuussa Valmetin vertailukelpoinen EBITA pysyi edellisvuoden tasolla ja oli 417 miljoonaa euroa ja oli 10,9 prosenttia liikevaihdosta (437 milj. euroa ja 10,8 %). Vertailukelpoisuuteen vaikuttavat erät olivat -33 miljoonaa euroa (-4 milj. euroa).

Palvelut-segmentin vertailukelpoinen EBITA pysyi tammi-syyskuussa vertailukauden tasolla ja oli 219 miljoonaa euroa, eli 16,4 prosenttia segmentin liikevaihdosta (221 milj. euroa ja 17,3 %).

Automaatio-segmentin vertailukelpoinen EBITA pysyi tammi-syyskuussa vertailukauden tasolla ja oli 174 miljoonaa euroa, eli 17,1 prosenttia segmentin liikevaihdosta (169 milj. euroa ja 17,7 %).

Prosessiteknologiat-segmentin vertailukelpoinen EBITA laski tammi-syyskuussa 57 miljoonaan euroon ja oli 3,9 prosenttia segmentin liikevaihdosta (84 milj. euroa ja 4,7 %). Vertailukelpoiseen EBITA:an vaikutti alhaisempi liikevaihto.

Liikevoitto

Liikevoitto (EBIT) oli heinä-syyskuussa 109 miljoonaa euroa eli 8,4 prosenttia liikevaihdosta (127 milj. euroa ja 9,8 %).

Tammi-syyskuussa liikevoitto oli 299 miljoonaa euroa eli 7,8 prosenttia liikevaihdosta (359 milj. euroa ja 8,9 %).

Nettorahoitustuotot ja -kulut

Nettorahoitustuotot ja -kulut olivat heinä-syyskuussa -17 miljoonaa euroa (-7 milj. euroa). Rahoituskulujen kasvu johtui korkeammasta korkotasosta ja lisääntyneestä velan määrästä.

Tammi-syyskuussa nettorahoitustuotot ja -kulut olivat -49 miljoonaa euroa (-19 milj. euroa). Rahoituskulujen kasvu johtui korkeammasta korkotasosta ja lisääntyneestä velan määrästä.

Tulos ennen veroja ja osakekohtainen tulos

Heinä-syyskuun tulos ennen veroja oli 92 miljoonaa euroa (120 milj. euroa). Emoyhtiön osakkeenomistajille kuuluva tulos heinä-syyskuulta oli 68 miljoonaa euroa (86 milj. euroa), eli 0,37 euroa osakkeelta (0,47 euroa). Osakekohtainen tulos laski pääasiassa alhaisemman liikevoiton ja korkeampien nettorahoituskulujen vuoksi. Oikaistu osakekohtainen tulos oli 0,49 euroa (0,52 euroa). Oikaistu osakekohtainen tulos laski pääasiassa korkeampien nettorahoituskulujen ja alhaisemman EBITA:n vuoksi.

Tammi-syyskuussa tulos ennen veroja oli 250 miljoonaa euroa (340 milj. euroa). Emoyhtiön osakkeenomistajille kuuluva tulos oli 182 miljoonaa euroa (254 milj. euroa) eli 0,99 euroa osakkeelta (1,38 euroa). Oikaistu osakekohtainen tulos oli 1,33 euroa (1,63 euroa). Oikaistu osakekohtainen tulos laski pääasiassa korkeampien nettorahoituskulujen ja alhaisemman EBITA:n vuoksi.

Sitoutuneen pääoman tuotto (ROCE) ja oman pääoman tuotto (ROE)

Raportointikauden loppua edeltävän 12 kuukauden ajalta vertailukelpoinen sitoutuneen pääoman tuotto (vertailukelpoinen ROCE) ennen veroja oli 13 prosenttia (16 %) ja sitoutuneen pääoman tuotto (ROCE) ennen veroja oli 12 prosenttia (15 %). Vertailukelpoinen ROCE (sijoitetun pääoman tuotto) laski pääasiassa liikevoiton laskun ja käytetyn pääoman kasvun myötä. Oman pääoman tuotto (ROE) vastaavalta ajalta oli 11 prosenttia (15 %).

Segmentit ja liiketoimintalinjat

Palvelut

Saadut tilaukset ja liikevaihto kasvoivat, kun taas vertailukelpoinen EBITA pysyi edellisvuoden tasolla kaudella Q3/2024



Palvelut-segmentti	Q3/2024	Q3/2023	Muutos	Q1-Q3/2024	Q1-Q3/2023	Muutos
Saadut tilaukset (milj. euroa)	412	349	18 %	1 436	1 356	6 %
Liikevaihto (milj. euroa)	453	429	5 %	1 333	1 275	5 %
Vertailukelpoinen EBITA (milj. euroa)	79	79	0 %	219	221	-1 %
Vertailukelpoinen EBITA, %	17,4 %	18,4 %		16,4 %	17,3 %	
Henkilöstö (kauden lopussa)				6 642	6 470	3 %

Heinä-syyskuussa Palvelut-segmentin saadut tilaukset kasvoivat 18 prosenttia 412 miljoonaan euroon (349 milj. euroa). Palveluiden osuus Valmetin saaduista tilauksista oli 40 prosenttia (36 %). Saadut tilaukset kasvoivat Etelä-Amerikassa, Aasian ja Tyynenmeren alueella, Pohjois-Amerikassa ja EMEA-alueella ja laskivat Kiinassa. Kun jätetään pois Pehmopaperin jatkojalostus, saadut tilaukset kasvoivat telat-liiketoiminnassa, kudokset-liiketoiminnassa, sellu ja energiaratkaisut -liiketoiminnassa ja prosessiosat-liiketoiminnassa ja pysyivät edellisvuoden tasolla kartonki-, paperi- ja pehmopaperiratkaisut -liiketoiminnassa. Pehmopaperin jatkojalostus (ostettu Körberin Tissue-liiketoiminta-alue), josta tuli osa Valmetia 2. marraskuuta 2023, kasvatti Palveluiden saatuja tilauksia 34 miljoonalla eurolla. Valuuttakurssimuutokset vuoden 2023 vastaavan kauden valuuttakursseihin verrattuna laskivat saatuja tilauksia noin 9 miljoonalla eurolla.

Tammi-syyskuussa Palvelut-segmentin saadut tilaukset kasvoivat 6 prosenttia 1 436 miljoonaan euroon (1 356 milj. euroa). Palveluiden osuus kaikista saaduista tilauksista oli 43 prosenttia (36 %). Saadut tilaukset kasvoivat Pohjois-Amerikassa ja EMEA-alueella, pysyivät edellisvuoden tasolla Kiinassa ja Aasian ja Tyynenmeren alueella ja laskivat Etelä-Amerikassa. Ilman Pehmopaperin jatkojalostusta saadut tilaukset pysyivät edellisvuoden tasolla kudokset-liiketoiminnassa, telat-liiketoiminnassa, kartonki-, paperi- ja pehmopaperiratkaisut -liiketoiminnassa ja prosessiosat-liiketoiminnassa ja laskivat sellu ja energiaratkaisut -liiketoiminnassa. Pehmopaperin jatkojalostus (ostettu Körberin Tissue-liiketoiminta-alue), josta tuli osa Valmetia 2. marraskuuta 2023, kasvatti Palveluiden saatuja tilauksia 110 miljoonalla eurolla. Valuuttakurssimuutokset vuoden 2023 vastaavan kauden valuuttakursseihin verrattuna laskivat saatuja tilauksia noin 22 miljoonalla eurolla.

Palvelut-segmentin liikevaihto oli heinä-syyskuussa 453 miljoonaa euroa (429 milj. euroa), joka vastaa 35 prosenttia (33 %) Valmetin liikevaihdosta. Pehmopaperin jatkojalostus kasvatti Palveluiden liikevaihtoa 34 miljoonalla eurolla. Valuuttakurssimuutokset vuoden 2023 vastaavan kauden valuuttakursseihin verrattuna laskivat liikevaihtoa noin 9 miljoonalla eurolla.

Tammi-syyskuussa Palvelut-segmentin liikevaihto oli 1 333 miljoonaa euroa (1 275 milj. euroa), joka vastaa 35 prosenttia (32 %) Valmetin liikevaihdosta. Pehmopaperin jatkojalostus kasvatti Palveluiden liikevaihtoa 107 miljoonalla eurolla. Valuuttakurssimuutokset vuoden 2023 vastaavan kauden valuuttakursseihin verrattuna laskivat liikevaihtoa noin 19 miljoonalla eurolla.

Palvelut-segmentin vertailukelpoinen EBITA pysyi heinä-syyskuussa edellisvuoden tasolla ja oli 79 miljoonaa euroa, eli 17,4 prosenttia segmentin liikevaihdosta (79 milj. euroa ja 18,4 %). Orgaaninen liikevaihdon lasku vaikutti negatiivisesti vertailukelpoiseen EBITA-marginaaliin.

Tammi-syyskuussa Palvelut-segmentin vertailukelpoinen EBITA pysyi vertailukauden tasolla ja oli 219 miljoonaa euroa, eli 16,4 prosenttia segmentin liikevaihdosta (221 milj. euroa ja 17,3 %).

Automaatio

Saadut tilaukset, liikevaihto ja vertailukelpoinen EBITA kasvoivat Q3/2024



Automaatio-segmentti	Q3/2024	Q3/2023	Muutos	Q1-Q3/2024	Q1-Q3/2023	Muutos
Saadut tilaukset (milj. euroa)	322	289	11 %	1 002	1 021	-2 %
Liikevaihto (milj. euroa)	354	312	14 %	1 013	953	6 %
Vertailukelpoinen EBITA (milj. euroa)	65	58	11 %	174	169	3 %
Vertailukelpoinen EBITA, %	18,3 %	18,7 %		17,1 %	17,7 %	
Henkilöstö (kauden lopussa)				5 491	5 129	7 %

Heinä-syyskuussa Automaatio-segmentin saadut tilaukset kasvoivat 11 prosenttia 322 miljoonaan euroon (289 milj. euroa). Automaation osuus Valmetin saaduista tilauksista oli 31 prosenttia (29 %). Analysointit ja integrointi -liiketoimintayksikkö (Siemensiltä ostettu prosessikaasukromatografia-liiketoiminta), josta tuli osa Valmetia 2. huhtikuuta 2024, kasvatti Automaation saatuja tilauksia 28 miljoonalla eurolla. Valuuttakurssimuutokset vuoden 2023 vastaavan kauden valuuttakursseihin verrattuna laskivat saatuja tilauksia noin 5 miljoonalla eurolla.

Tammi-syyskuussa Automaatio-segmentin saadut tilaukset pysyivät edellisvuoden tasolla ja olivat 1 002 miljoonaa euroa (1 021 milj. euroa). Automaation osuus Valmetin saaduista tilauksista oli 30 prosenttia (27 %). Analysointit ja integrointi -liiketoimintayksikkö (Siemensiltä ostettu prosessikaasukromatografia-liiketoiminta), josta tuli osa Valmetia 2. huhtikuuta 2024, kasvatti Automaation saatuja tilauksia 51 miljoonalla eurolla. Valuuttakurssimuutokset vuoden 2023 vastaavan kauden valuuttakursseihin verrattuna laskivat saatuja tilauksia noin 12 miljoonalla eurolla.

Automaatio-segmentin liikevaihto heinä-syyskuussa oli 354 miljoonaa euroa (312 milj. euroa), joka vastaa 27 prosenttia (24 %) Valmetin liikevaihdosta. Analysointit ja integrointi -liiketoimintayksikkö (Siemensiltä ostettu prosessikaasukromatografia-liiketoiminta), josta tuli

osa Valmetia 2. huhtikuuta 2024, kasvatti Automaation liikevaihtoa 33 miljoonalla eurolla. Valuuttakurssimuutokset vuoden 2023 vastaavan kauden valuuttakursseihin verrattuna laskivat liikevaihtoa noin 6 miljoonalla eurolla.

Tammi-syyskuussa Automaatio-segmentin liikevaihto oli 1 013 miljoonaa euroa (953 milj. euroa), joka vastaa 26 prosenttia (24 %) Valmetin liikevaihdosta. Analysaattorit ja integrointi -liiketoimintayksikkö (Siemensiltä ostettu prosessikaasukromatografia-liiketoiminta), josta tuli osa Valmetia 2. huhtikuuta 2024, kasvatti Automaation liikevaihtoa 52 miljoonalla eurolla. Valuuttakurssimuutokset vuoden 2023 vastaavan kauden valuuttakursseihin verrattuna laskivat liikevaihtoa noin 14 miljoonalla eurolla.

Automaatio-segmentin vertailukelpoinen EBITA kasvoi heinä-syyskuussa 65 miljoonaan euroon ja oli 18,3 prosenttia segmentin liikevaihdosta (58 milj. euroa ja 18,7 %). Vertailukelpoisen EBITA:n kasvu johtui myyntijakauman muutoksista. Marginaali laski Analysaattorit ja integrointi -liiketoimintayksikön liittämisen vuoksi.

Tammi-syyskuussa Automaatio-segmentin vertailukelpoinen EBITA pysyi vertailukauden tasolla ja oli 174 miljoonaa euroa, eli 17,1 prosenttia segmentin liikevaihdosta (169 milj. euroa ja 17,7 %).

Virtauksensäättö-liiketoimintalinja	Q3/2024	Q3/2023	Muutos	Q1-Q3/ 2024	Q1-Q3/ 2023	Muutos
Saadut tilaukset (milj. euroa)	188	185	2 %	578	613	-6 %
Liikevaihto (milj. euroa)	196	192	2 %	585	581	1 %
Henkilöstö (kauden lopussa)				2 877	2 835	1 %

Heinä-syyskuussa Virtauksensäättö-liiketoimintalinjan saadut tilaukset pysyivät edellisvuoden tasolla ja olivat 188 miljoonaan euroon (185 milj. euroa). Niiden osuus Valmetin saaduista tilauksista oli 18 prosenttia (19 %). Saadut tilaukset kasvoivat Kiinassa, Aasian ja Tyynenmeren alueella ja Pohjois-Amerikassa ja laskivat Etelä-Amerikassa ja EMEA-alueella. Saadut tilaukset kasvoivat huolto-, palvelu- ja päivittäisliiketoiminnassa, pysyivät edellisvuoden tasolla projektiliiketoiminnassa ja laskivat venttiiliohjaimet ja toimilaitteet -liiketoiminnassa.

Tammi-syyskuussa Virtauksensäättö-liiketoimintalinjan saadut tilaukset olivat 578 miljoonaa euroa (613 milj. euroa), ja niiden osuus Valmetin saaduista tilauksista oli 17 prosenttia (16 %). Saadut tilaukset kasvoivat Aasian ja Tyynenmeren alueella, pysyivät edellisvuoden tasolla Pohjois-Amerikassa ja laskivat Etelä-Amerikassa, Kiinassa ja EMEA-alueella. Saadut tilaukset pysyivät edellisvuoden tasolla huolto-, palvelu- ja päivittäisliiketoiminnassa ja laskivat projektiliiketoiminnassa ja venttiiliohjaimet ja toimilaitteet -liiketoiminnassa.

Virtauksensäättö-liiketoimintalinjan liikevaihto heinä-syyskuussa oli 196 miljoonaa euroa (192 milj. euroa), joka vastaa 15 prosenttia (15 %) Valmetin liikevaihdosta.

Tammi-syyskuussa Virtauksensäättö-liiketoimintalinjan liikevaihto oli 585 miljoonaa euroa (581 milj. euroa), joka vastaa 15 prosenttia (14 %) Valmetin liikevaihdosta.

Automaatiojärjestelmät-liiketoimintalinja	Q3/2024	Q3/2023	Muutos	Q1-Q3/ 2024	Q1-Q3/ 2023	Muutos
Saadut tilaukset (milj. euroa)	133	104	29 %	425	408	4 %
Liikevaihto (milj. euroa)	158	120	32 %	429	372	15 %
Henkilöstö (kauden lopussa)				2 614	2 294	14 %

Heinä-syyskuussa Automaatiojärjestelmät-liiketoimintalinjan saadut tilaukset kasvoivat 29 prosenttia 133 miljoonaan euroon (104 milj. euroa). Niiden osuus Valmetin saaduista tilauksista oli 13 prosenttia (11 %). Saadut tilaukset kasvoivat Etelä-Amerikassa, Pohjois-Amerikassa, Kiinassa ja EMEA-alueella ja laskivat Aasian ja Tyynenmeren alueella. Saadut tilaukset kasvoivat energia ja prosessi -liiketoiminnassa ja laskivat sellu ja paperi -liiketoiminnassa. Analysaattorit ja integrointi -liiketoimintayksikkö (Siemensiltä ostettu prosessikaasukromatografia-liiketoiminta), josta tuli osa Valmetia 2. huhtikuuta 2024, kasvatti Automaatiojärjestelmät-liiketoimintalinjan saatuja tilauksia 28 miljoonalla eurolla.

Tammi-syyskuussa Automaatiojärjestelmät-liiketoimintalinjan saadut tilaukset pysyivät edellisvuoden tasolla ja olivat 425 miljoonaa euroa (408 milj. euroa), ja niiden osuus Valmetin saaduista tilauksista oli 13 prosenttia (11 %). Saadut tilaukset kasvoivat Etelä-Amerikassa, Kiinassa ja Pohjois-Amerikassa ja pysyivät edellisvuoden tasolla Aasian ja Tyynenmeren alueella ja EMEA-alueella. Saadut tilaukset kasvoivat energia ja prosessi -liiketoiminnassa ja laskivat sellu ja paperi -liiketoiminnassa. Analysaattorit ja integrointi -liiketoimintayksikkö (Siemensiltä ostettu prosessikaasukromatografia-liiketoiminta), josta tuli osa Valmetia 2. huhtikuuta 2024, kasvatti Automaatiojärjestelmät-liiketoimintalinjan saatuja tilauksia 51 miljoonalla eurolla.

Valmet julkisti huhtikuussa uuden hajautetun ohjaujärjestelmän (DCS), Valmet DNAe:n. Se edustaa merkittävää virstanpylvästä prosessiautomaatiossa ja parantaa Valmetin DCS-tarjoaman kilpailukykyä. Kaiken kaikkiaan Valmet DNAe on merkittävä askel Valmetin strategiassa kasvattaa automaatioliiketoimintaa prosessiteollisuuden eri aloille globaalisti.

Automaatiojärjestelmät-liiketoimintalinjan liikevaihto heinä-syyskuussa oli 158 miljoonaa euroa (120 milj. euroa), joka vastaa 12 prosenttia (9 %) Valmetin liikevaihdosta. Analysaattorit ja integrointi -liiketoimintayksikkö (Siemensiltä ostettu prosessikaasukromatografia-liiketoiminta), josta tuli osa Valmetia 2. huhtikuuta 2024, kasvatti Automaatiojärjestelmät-liiketoimintalinjan liikevaihtoa 33 miljoonalla eurolla.

Tammi-syyskuussa Automaatiojärjestelmät-liiketoimintalinjan liikevaihto oli 429 miljoonaa euroa (372 milj. euroa), joka vastaa 11 prosenttia (9 %) Valmetin liikevaihdosta. Analysaattorit ja integrointi -liiketoimintayksikkö (Siemensiltä ostettu prosessikaasukromatografia-liiketoiminta), josta tuli osa Valmetia 2. huhtikuuta 2024, kasvatti Automaatiojärjestelmät-liiketoimintalinjan liikevaihtoa 52 miljoonalla eurolla.

Prosessiteknologiat

Saadut tilaukset laskivat 307 miljoonaan euroon, ja vertailukelpoinen EBITA-marginaali pysyi vertailukauden tasolla 4,4 prosenttia



Prosessiteknologiat-segmentti	Q3/2024	Q3/2023	Muutos	Q1-Q3/2024	Q1-Q3/2023	Muutos
Saadut tilaukset (milj. euroa)	307	343	-10 %	936	1 424	-34 %
Liikevaihto (milj. euroa)	488	554	-12 %	1 485	1 805	-18 %
Vertailukelpoinen EBITA (milj. euroa)	22	25	-13 %	57	84	-32 %
Vertailukelpoinen EBITA, %	4,4 %	4,5 %		3,9 %	4,7 %	
Henkilöstö (kauden lopussa)				6 608	5 685	16 %

Heinä-syyskuussa Prosessiteknologiat-segmentin saadut tilaukset laskivat 10 prosenttia 307 miljoonaan euroon (343 milj. euroa). Prosessiteknologioiden osuus Valmetin saaduista tilauksista oli 30 prosenttia (35 %). Pehmopaperin jatkojalostus (ostettu Körberin Tissue-liiketoiminta-alue), josta tuli osa Valmetia 2. marraskuuta 2023, kasvatti Prosessiteknologiat-segmentin saatuja tilauksia 28 miljoonalla eurolla. Valuuttakurssimuutokset vuoden 2023 vastaavan kauden valuuttakursseihin verrattuna laskivat saatuja tilauksia noin 4 miljoonalla eurolla.

Tammi-syyskuussa Prosessiteknologiat-segmentin saadut tilaukset laskivat 34 prosenttia 936 miljoonaan euroon (1 424 milj. euroa), ja niiden osuus Valmetin saaduista tilauksista oli 28 prosenttia (37 %). Pehmopaperin jatkojalostus (ostettu Körberin Tissue-liiketoiminta-alue), josta tuli osa Valmetia 2. marraskuuta 2023, kasvatti Prosessiteknologiat-segmentin saatuja tilauksia 118 miljoonalla eurolla. Valuuttakurssimuutokset vuoden 2023 vastaavan kauden valuuttakursseihin verrattuna laskivat saatuja tilauksia noin 7 miljoonalla eurolla.

Prosessiteknologiat-segmentin liikevaihto oli heinä-syyskuussa 488 miljoonaa euroa (554 milj. euroa), joka vastaa 38 prosenttia (43 %) Valmetin liikevaihdosta. Pehmopaperin jatkojalostus kasvatti Prosessiteknologiat-segmentin liikevaihtoa 37 miljoonalla eurolla. Valuuttakurssimuutokset vuoden 2023 vastaavan kauden valuuttakursseihin verrattuna laskivat liikevaihtoa noin 4 miljoonalla eurolla.

Tammi-syyskuussa Prosessiteknologiat-segmentin liikevaihto oli 1 485 miljoonaa euroa (1 805 milj. euroa), joka vastaa 39 prosenttia (45 %) Valmetin liikevaihdosta. Pehmopaperin jatkojalostus kasvatti Prosessiteknologiat-segmentin liikevaihtoa 106 miljoonalla eurolla. Valuuttakurssimuutokset vuoden 2023 vastaavan kauden valuuttakursseihin verrattuna laskivat liikevaihtoa noin 9 miljoonalla eurolla.

Prosessiteknologiat-segmentin vertailukelpoinen EBITA laski heinä-syyskuussa 22 miljoonaan euroon ja oli 4,4 prosenttia segmentin liikevaihdosta (25 milj. euroa ja 4,5 %). Vertailukelpoiseen EBITA:an vaikutti alhaisempi liikevaihto, mutta marginaali pysyi edellisvuoden tasolla.

Tammi–syyskuussa Prosessiteknologiat-segmentin vertailukelpoinen EBITA laski 57 miljoonaan euroon ja oli 3,9 prosenttia segmentin liikevaihdosta (84 milj. euroa ja 4,7 %). Vertailukelpoiseen EBITA:an vaikutti alhaisempi liikevaihto.

Prosessiteknologiat-segmentin henkilömäärän kasvu johtui ehmopaperin jatkojalostuksesta.

Sellu ja energia -liiketoimintalinja	Q3/2024	Q3/2023	Muutos	Q1–Q3/ 2024	Q1–Q3/ 2023	Muutos
Saadut tilaukset (milj. euroa)	172	138	25 %	415	626	-34 %
Liikevaihto (milj. euroa)	203	250	-19 %	649	799	-19 %
Henkilöstö (kauden lopussa)				2 053	1 945	6 %

Heinä–syyskuussa Sellu ja energia -liiketoimintalinjan saadut tilaukset kasvoivat 25 prosenttia 172 miljoonaan euroon (138 milj. euroa). Niiden osuus Valmetin saaduista tilauksista oli 16 prosenttia (14 %).

Tammi–syyskuussa Sellu ja energia -liiketoimintalinjan saadut tilaukset laskivat 34 prosenttia 415 miljoonaan euroon (626 milj. euroa). Niiden osuus Valmetin saaduista tilauksista oli 12 prosenttia (16 %). Saadut tilaukset kasvoivat Etelä-Amerikassa ja laskivat Pohjois-Amerikassa, Kiinassa, Aasian ja Tyynenmeren alueella ja EMEA-alueella. Saadut tilaukset laskivat sekä sellu- että energialiiketoiminnassa.

Sellu ja energia -liiketoimintalinjan heinä–syyskuun liikevaihto oli 203 miljoonaa euroa (250 milj. euroa), joka vastaa 16 prosenttia (19 %) Valmetin liikevaihdosta.

Tammi–syyskuussa Sellu ja energia -liiketoimintalinjan liikevaihto oli 649 miljoonaa euroa (799 milj. euroa), joka vastaa 17 prosenttia (20 %) Valmetin liikevaihdosta.

Valmet tiedotti 25. syyskuuta 2024 toimittavansa täydellisen sellutehtaan, joka sisältää täysimittaiset automaatio- ja virtausohjauksratkaisut, Araucolle Brasiliaan. Uusi sellutehdas tulee olemaan maailman suurin yksivaiheinen sellutehdasprojekti, jonka selluntuotantokapasiteetti on 3,5 miljoonaa tonnia vuodessa. Uuden tehtaan arvioidaan käynnistyvän vuoden 2027 jälkipuoliskolla. Sellutehdas rakennetaan Inocênciassa, Mato Grosso do Sulin osavaltiossa, Brasiliassa. Tilauksen arvo Valmetille on yli miljardi euroa, ja se kirjataan Valmetin vuoden 2024 neljännen vuosineljänneksen tilauksiin.

Paperit-liiketoimintalinja	Q3/2024	Q3/2023	Muutos	Q1–Q3/ 2024	Q1–Q3/ 2023	Muutos
Saadut tilaukset (milj. euroa)	136	205	-34 %	521	798	-35 %
Liikevaihto (milj. euroa)	285	304	-6 %	836	1 006	-17 %
Henkilöstö (kauden lopussa)				4 555	3 740	22 %

Heinä–syyskuussa Paperit-liiketoimintalinjan saadut tilaukset laskivat 34 prosenttia 136 miljoonaan euroon (205 milj. euroa). Niiden osuus Valmetin saaduista tilauksista oli 13 prosenttia (21 %). Pehmopaperin jatkojalostus (ostettu Körberin Tissue-liiketoiminta-alue), josta tuli osa Valmetia 2. marraskuuta 2023, kasvatti Paperit-liiketoimintalinjan saatuja tilauksia 28 miljoonalla eurolla.

Tammi–syyskuussa Paperit-liiketoimintalinjan saadut tilaukset laskivat 35 prosenttia 521 miljoonaan euroon (798 milj. euroa), ja niiden osuus Valmetin saaduista tilauksista oli 15 prosenttia (21 %). Saadut tilaukset kasvoivat EMEA-alueella ja laskivat Pohjois-Amerikassa, Kiinassa, Aasian ja Tyynenmeren alueella ja Etelä-Amerikassa. Saadut tilaukset pysyivät edellisvuoden tasolla massankäsittely ja kierrätyskuitu -liiketoiminnassa ja laskivat pienet ja keskiuuret koneet -liiketoiminnassa, kartonki ja paperi -liiketoiminnassa ja pehmopaperiliiketoiminnassa. Pehmopaperin jatkojalostus (ostettu Körberin Tissue-liiketoiminta-alue), josta tuli osa Valmetia 2. marraskuuta 2023, kasvatti Paperit-liiketoimintalinjan saatuja tilauksia 118 miljoonalla eurolla.

Paperit-liiketoimintalinjan liikevaihto heinä–syyskuussa oli 285 miljoonaa euroa (304 milj. euroa), joka vastaa 22 prosenttia (23 %) Valmetin liikevaihdosta. Pehmopaperin jatkojalostus kasvatti Paperit-liiketoimintalinjan liikevaihtoa 37 miljoonalla eurolla.

Tammi–syyskuussa Paperit-liiketoimintalinjan liikevaihto oli 836 miljoonaa euroa (1 006 milj. euroa), joka vastaa 22 prosenttia (25 %) Valmetin liikevaihdosta. Pehmopaperin jatkojalostus kasvatti Paperit-liiketoimintalinjan liikevaihtoa 106 miljoonalla eurolla.

Paperit-liiketoimintalinjan henkilömäärän kasvu johtui Pehmopaperin jatkojalostuksesta.

Rahavirta ja rahoitus

Liiketoiminnan rahavirta oli heinä–syyskuussa 110 miljoonaa euroa (57 milj. euroa) ja tammi–syyskuussa 376 miljoonaa euroa (229 miljoonaa euroa). Nettokäyttöpääoman muutos rahavirtalaskelmassa oli heinä–syyskuussa -25 miljoonaa euroa (-85 milj. euroa) ja tammi–syyskuussa 28 miljoonaa euroa (-125 miljoonaa euroa).

Nettokäyttöpääoma oli 32 miljoonaa euroa (-65 milj. euroa) katsauskauden lopussa. Hankitut liiketoiminnat Pehmopaperin jatkojalostus, Analysaattorit ja integrointi, Demuth ja FactoryPal kasvattivat nettokäyttöpääomaa noin 100 miljoonalla eurolla verrattuna vuoden 2023 kolmanteen vuosineljännekseen. Valmetin nettokäyttöpääomaprofiili on muuttunut, kun vakaan liiketoiminnan osuus on kasvanut. Vakaa liiketoiminta sitoo tyypillisesti enemmän nettokäyttöpääomaa kuin projektiliiketoiminta. Lisäksi varastot olivat edelleen korkealla tasolla, ja suurten pitkäaikaisten projektien maksuaikatauluilla on merkittävä vaikutus nettokäyttöpääoman kehitykseen.

Rahavirta investointien jälkeen oli heinä–syyskuussa 69 miljoonaa euroa (31 milj. euroa) ja tammi–syyskuussa 165 miljoonaa euroa (135 miljoonaa euroa).

Yhtiökokouksen päätöksen mukaisesti Valmet maksoi 11. huhtikuuta 2024 vuodelta 2023 maksettavan osingon ensimmäisen erän, joka oli 125 miljoonaa euroa eli 0,68 euroa osakkeelta.

Nettovelka/EBITDA -suhdeluku oli 1,59 (0,74) ja nettovelkaantuneisuusaste 43 prosenttia (21 %) syyskuun lopussa. Omavaraisuusaste oli 40 prosenttia (46 %). Korolliset velat olivat 1 750 miljoonaa euroa (1 055 milj. euroa) ja korolliset nettovelat 1 057 miljoonaa euroa (531 milj. euroa) katsauskauden lopussa. Nettovelan ja nettovelkaantumisasasteen kasvu johtuu pääosin Analysaattorit ja integrointi -liiketoiminnan hankinnasta, joka tapahtui 2. huhtikuuta 2024 sekä pehmopaperin jatkojalostusliiketoiminnan hankinnasta, joka tapahtui 2. marraskuuta 2023.

Valmetin velkojen keskimääräinen korko oli 4,4 prosenttia ja pitkäaikaisten velkojen (ml. lyhennyserät) keskimääräinen maturiteetti 2,9 vuotta syyskuun lopussa. Vuokrasopimusvelkoja ei ole sisällytetty näiden kahden avainluvun laskentaan.

Valmet laski liikkeeseen 200 miljoonan euron suuruisen vakuudettoman vihreän joukkovelkakirjalainan 6. maaliskuuta 2024. Joukkovelkakirjalainan maturiteetti on viisi vuotta ja se erääntyy 13. maaliskuuta 2029. Joukkovelkakirjalainalle maksetaan kiinteää 4,00 prosentin vuotuista korkoa. Sen emissiohintana on 99,871 prosenttia. Joukkovelkakirjalainan liikkeeseenlaskusta kertyvät nettotuotot käytetään Valmetin 1. maaliskuuta 2024 julkaiseman vihreän rahoituksen viitekehysten mukaisesti.

14. maaliskuuta 2024 Valmet tiedotti, että Finanssivalvonta on hyväksynyt joukkovelkakirjalainan listalleottoesitteen ja että Valmet on jättänyt hakemuksen joukkovelkakirjalainan listaamiseksi Nasdaq Helsinki Oy:n vastuullisten joukkovelkakirjalainojen listalle. Kaupankäynti joukkovelkakirjalainalla alkoi 19. maaliskuuta 2024.

Valmetin maksuvalmius oli vahva raportointikauden lopussa rahavarojen ollessa 679 miljoonaa euroa (499 milj. euroa) ja muiden korollisten varojen 13 miljoonaa euroa (25 miljoonaa euroa). Valmetin maksuvalmiutta turvasi 300 miljoonan euron kommitoitu luottolimiittisopimus, joka oli nostamatta raportointikauden lopussa. Lisäksi maksuvalmiutta vahvisti 300 miljoonan euron yritystodistusohjelma, joka oli käyttämättä raportointikauden lopussa.

Investoinnit

Bruttoinvestoinnit (ilman yrityshankintoja ja käyttöoikeusomaisuuseriä) olivat heinä-syyskuussa 20 miljoonaa euroa (27 milj. euroa), josta ylläpitoinvestointien osuus oli 7 miljoonaa euroa (12 milj. euroa).

Tammi-syyskuussa bruttoinvestoinnit (ilman yrityshankintoja ja käyttöoikeusomaisuuseriä) olivat 77 miljoonaa euroa (89 milj. euroa), josta ylläpitoinvestointien osuus oli 29 miljoonaa euroa (38 milj. euroa).

Rautpohjan tulipalon vakuutuskorvaus

Valmetin Rautpohjan tehtaalla Jyväskylässä syttyi tulipalo 7. toukokuuta 2022. Tuotantotilassa telatestin aikana alkunsa saanut tulipalo aiheutti vahinkoa osassa telojen ja perälaatikoiden valmistuksen ja esikokoonpanon tuotantotiloja. Toiminta saatiin jatkamaan erityisjärjestelyin, esimerkiksi siirtämällä osia valmistuksesta väliaikaisesti toimitiloihin. Valmetilla on omaisuusvahinkovakuutus ja liiketoiminnan keskeytysvakuutus, ja yhtiö odotti vakuutusten korvaavan tulipaloon liittyvät tappiot ja menetykset.

Lopullinen korvaussopimus vakuutusyhtiön kanssa saavutettiin huhti-kesäkuussa 2024 ja viimeinen maksusuoritus saatiin kesäkuussa 2024. Valmet on kirjannut 19 miljoonan euron vakuutustuoton tammi-kesäkuussa 2024 liittyen korvaukseen, joka kompensoi tulipalosta johtuneita kuluja ja menetyksiä. Vakuutusyhtiöltä ei ole ollut avoinna olevia saamisia 30. kesäkuuta 2024 lähtien (32 miljoonaa euroa 31. joulukuuta 2023). Valmet on saanut yhteensä 74 miljoonaa euroa rahasuorituksina vuosina 2022, 2023 ja 2024.

Yrityshankinnat ja -myynnit

Yrityshankinnat

Demuth

Valmet tiedotti 22. joulukuuta 2023 tehneensä sopimuksen brasilialaisen Demuth-yhtiön hankinnasta. Demuth on erikoistunut puunkäsittelyratkaisuihin selluteollisuudelle. Valmet ilmoitti 2. elokuuta 2024 saattaneensa Demuthin hankinnan päätökseen. Tämä hankinta vahvistaa Valmetin puunkäsittelyteknologian tarjontaa ja palvelujen läsnäoloa Etelä-Amerikassa.

Demuthilla on kaksi tuotantolaitosta Etelä-Brasiliassa, Rio Grande do Sulin osavaltiossa. Demuthin liikevaihto on noin 20–30 miljoonaa euroa vuodessa, ja yhtiö työllistää noin 400 henkilöä.

FactoryPal

Valmet tiedotti 30. toukokuuta 2024 sopineensa Körberin kanssa, että Valmetista tulee enemmistöosakas FactoryPalissa, joka on Körberin hanke. Valmet ilmoitti 1. elokuuta 2024 saattaneensa päätökseen sopimuksen FactoryPalin enemmistöosuuden hankinnasta.

FactoryPal on pehmpaperin jalostustoimintoihin kehitetty ohjelmisto, joka parantaa tuotannon suorituskykyä ja tuottavuutta. Ohjelmisto mahdollistaa pehmpaperitehtaiden tiimeille saumattomat toiminnot tuottamalla ja hyödyntämällä korkealaatuista dataa yhdistettynä huippuluokan käyttökokemukseen ja kehittyneeseen tekoälyyn (AI). FactoryPal vahvistaa entisestään Valmetin edistyneiden teollisen internetin ratkaisujen ja digitaalisten palvelujen tarjoomaa pehmpaperiteollisuuden asiakkaiden tukemiseksi.

FactoryPal jatkaa toimintaansa omana juridisena yksikkönä nykyisen FactoryPal-brändin alla. FactoryPalin palveluksessa on 55 työntekijää Saksassa, Portugalissa, Italiassa, Yhdysvalloissa ja Brasiliassa.

Siemens AG:n prosessikaasukromatografia-liiketoiminta

Valmet tiedotti 17. heinäkuuta 2023 allekirjoittaneensa sopimuksen Siemens AG:n prosessikaasukromatografia-liiketoiminnan ostamisesta. 2. huhtikuuta 2024 Valmet tiedotti saaneensa oston päätökseen. Yrityskaupan velaton arvo on 102,5 miljoonaa euroa tavanomaisten yrityskaupan oikaisuerien jälkeen.

Yrityskauppa on Valmetin strategian mukainen ja vahvistaa Valmetin automaatiosegmenttiä ja prosessiautomaatiotarjoomaa prosessiteollisuuden kaasukromatografi- ja prosessianalysaattorijärjestelmillä. Se vahvistaa myös Valmetin Automaatiojärjestelmät-liiketoiminnan asemaa Pohjois-Amerikassa, Aasian ja Tyynenmeren alueella sekä Euroopassa. Ostettu liiketoiminta integroidaan Valmetin Automaatiojärjestelmät-liiketoimintalinjaan Analysaattorit ja integrointi -liiketoimintayksikkönä.

Ostetun liiketoiminnan liikevaihto vuonna 2022 oli noin 120 miljoonaa euroa ja pro-forma oikaistu EBITDA-marginaali noin 10 prosenttia. Liiketoiminta työllistää noin 300 henkeä, ja sen päätoimipisteet ovat Yhdysvalloissa, Saksassa ja Singaporessa. Se on konsolidoitu Valmetin taloudelliseen raportointiin vuoden 2024 toisesta neljänneksestä alkaen.

Yritysmyyynnit

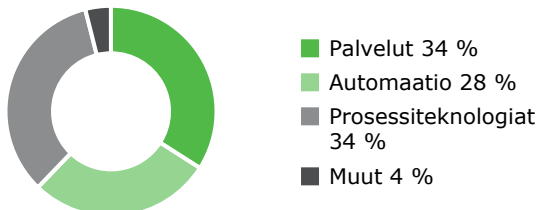
Valmet ei tehnyt yritysmyyntejä tammi–syyskuussa 2024.

Henkilöstö

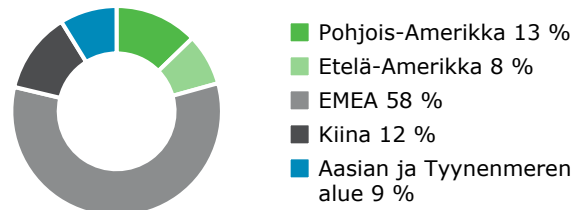
Henkilöstö	30.9.2024	30.9.2023	Muutos	30.6.2024
Palvelut	6 642	6 470	3 %	6 541
Automaatio	5 491	5 129	7 %	5 519
Virtauksensäätö	2 877	2 835	1 %	2 898
Automaatiojärjestelmät	2 614	2 294	14 %	2 621
Prosessiteknologiat	6 608	5 685	16 %	6 567
Sellu ja energia	2 053	1 945	6 %	1 894
Paperit	4 555	3 740	22 %	4 673
Muut	768	782	-2 %	807
Yhteensä	19 509	18 066	8 %	19 434

Henkilöstö	30.9.2024	30.9.2023	Muutos	30.6.2024
Pohjois-Amerikka	2 492	2 169	15 %	2 489
Etelä-Amerikka	1 546	875	77 %	1 168
EMEA	11 323	11 057	2 %	11 614
Kiina	2 433	2 354	3 %	2 445
Aasian ja Tyynenmeren alue	1 715	1 611	6 %	1 718
Yhteensä	19 509	18 066	8 %	19 434

Henkilöstö segmenteittäin, 30.9.2024



Henkilöstö alueittain, 30.9.2024



Tammi-syyskuussa Valmetin palveluksessa oli keskimäärin 19 283 henkilöä (17 920). Henkilöstömäärä syyskuun lopussa oli 19 509 (18 066). Henkilömäärän kasvu johtuu pääosin Pehmopaperin jatkojalostuksesta, jonka henkilöstö tuli osaksi Paperit-liiketoimintalinjaa sekä Analysaattorit ja integrointi -liiketoimintayksiköstä, jonka henkilöstö tuli osaksi Automaatiojärjestelmät-liiketoimintalinjaa. Henkilöstökulut tammi-syyskuussa olivat yhteensä 1 031 miljoonaa euroa (945 milj. euroa), josta palkkojen ja palkkioiden osuus oli 811 miljoonaa euroa (743 milj. euroa).

Muutoksia Valmetin johtoryhmässä

Olli Hänninen (DI, Tuotantotalous) on nimitetty Valmetin strategiajohtajaksi 1. lokakuuta 2024 alkaen. Tässä tehtävässä hän raportoi toimitusjohtaja Thomas Hinnerseville ja kuuluu Valmetin johtoryhmään.

Olli Hänninen on työskennellyt useissa eri johtotehtävissä KONEen palveluliiketoiminnassa vuosina 2014–2024, missä hänen viimeisin tehtävänsä oli Palveluliiketoiminnan johtaja. Ennen uraansa KONEella, hän toimi Associate Partner -roolissa McKinsey & Company:ssä vuosina 2004–2014.

Valmet tiedotti 7. kesäkuuta 2024, että **Anu Pires** (KTM) on nimitetty Valmetin henkilöstöjohtajaksi 1. syyskuuta 2024 alkaen. Hän on Valmetin johtoryhmän jäsen ja raportoi toimitusjohtaja Thomas Hinneruskoville. Anu Pires siirtyi Valmetille Paulig-konsernista, jossa hän työskenteli henkilöstöjohtajana vuodesta 2018. Ennen hänen tehtävänsä Pauligissa Pires työskenteli henkilöstöjohtajana Lumenessa 2017–2018, useissa eri HR-johtotehtävissä Outotecissa 2016–2017 ja Head of HR, APAC Mobile Device Sales, Nokia integration -tehtävässä Microsoftissa 2014–2015. Vuosina 1998–2014 hän työskenteli Nokiassa HR-johtotehtävissä Brasiliassa, Kiinassa ja Intiassa. Pires aloitti henkilöstöuransa harjoittelijana ja asiantuntijana Valmetin henkilöstöhallinnossa vuosina 1996–1998. Anu Pires seuraa tehtävässä Julia Machareyta (henkilöstö- ja liiketoiminnan kehitysjohtaja), joka jätti Valmetin tammikuun 2024 lopussa elokuussa 2023 ilmoitetun mukaisesti.

Valmet tiedotti 19. helmikuuta 2024, että Valmetin hallitus on nimittänyt **Thomas Hinneruskovin** Valmetin toimitusjohtajaksi. Hän aloitti tehtävässä 12. elokuuta 2024. Thomas Hinneruskov seuraa tehtävässä Pasi Lainetta, jonka erosta tiedotettiin 18. elokuuta 2023.

Thomas Hinneruskov on Tanskan kansalainen, ja hän syntyi vuonna 1971. Hän siirtyi Valmetin palvelukseen Mediq B.V.:stä, jossa hän työskenteli toimitusjohtajana vuodesta 2022. Ennen tehtävänsä Mediq B.V:ssä Thomas Hinneruskov oli KONEen Etelä-Euroopasta, Lähi-idästä ja Afrikasta vastaava johtaja vuosina 2021–2022 ja Keski-Euroopasta vastaava johtaja 2016–2021. Aiemmin urallaan Thomas Hinneruskov on työskennellyt useissa johtotehtävissä ISS A/S:ssä vuosina 2003–2016 ja sitä ennen hän työskenteli monipuolisissa johtotehtävissä pääomarahastossa sekä konsultointi- ja investointipankkialalla. Hän on suorittanut kauppatieteiden maisterin tutkinnon (rahoitus ja laskentatoimi) Copenhagen Business Schoolista.

Valmet tiedotti 12. tammikuuta 2024, että **Janne Pynnönen** (DI) on nimitetty Valmetin Liiketoiminnan kehityksen johtajaksi 1. helmikuuta 2024 alkaen. Janne Pynnönestä tuli Valmetin johtoryhmän jäsen ja hän raportoi toimitusjohtaja Thomas Hinneruskoville. Aiemmin Janne Pynnönen toimi Valmetin tutkimus- ja tuotekehitysjohtajana. Ennen siirtymistään Valmetiin vuonna 2020 hän työskenteli monipuolisissa liiketoiminnan johtamisen ja kehittämisen tehtävissä sekä tutkimus- ja tuotekehitystehtävissä Stora Ensossa vuodesta 2003 lähtien. Janne Pynnönen seuraa tehtävässä Julia Machareyta (henkilöstö- ja liiketoiminnan kehitysjohtaja), joka jätti Valmetin tammikuun 2024 lopussa elokuussa 2023 ilmoitetun mukaisesti.

Rakennemuutokset

Valmet tiedotti 5. syyskuuta 2024 aloittavansa muutosneuvottelut, jotka koskevat Paperiliiketoimintalinjan Kartonki- ja paperitehtaat -liiketoimintayksikköä. Tämä yksikkö kehittää ja toimittaa kartongin ja paperin valmistuslinjoja ja -teknologioita maailmanlaajuisesti.

Neuvotteluissa käsiteltiin toimenpiteitä, joilla pyritään parantamaan liiketoiminnan kannattavuutta ja kilpailukykyä. Liiketoimintayksikkö on jo aiemmin tänä vuonna ryhtynyt toimiin sopeutuakseen muuttuneeseen markkinatilanteeseen, mutta nämä toimet eivät ole

olleet riittäviä. Alkaneiden neuvottelujen piiriin kuuluivat kaikki Kartonki- ja paperitehtaat - liiketoimintayksikön työntekijät Suomessa, yhteensä noin 1 300 henkilöä.

Uudelleenjärjestelyn tavoitteena oli kehittää työnteon tapoja ja sopeuttaa henkilöstö markkinatilanteeseen.

Valmet tiedotti 15. helmikuuta 2024 aloittavansa yhteistoimintalain mukaiset muutosneuvottelut tietyissä osissa Palvelut- ja Paperit-liiketoimintalinjoja, EMEA-alueorganisaatiota ja konserniyksiköitä. Muutosneuvottelut sisälsivät suunnitelman, jossa harkittiin toimenpiteitä liiketoimintojen kannattavuuden ja kilpailukyvyn parantamiseksi sekä toiminnan sopeuttamiseksi muuttuvaan markkinatilanteeseen. Valmet tiedotti 2. huhtikuuta 2024, että neuvottelut on saatu päätökseen, ja niiden lopputuloksena lakkautetaan 60 tehtävää Suomessa ja 49 Ruotsissa. Lisäksi Paperit-liiketoimintalinjassa Suomessa toteutetaan enintään 90 päivää kestäviä lomautuksia. Toisissa muutosneuvotteluissa kesäkuussa 2024 päätettiin enintään 90 päivän lomautuksista Automaatiojärjestelmissä. Valmet työllistää Suomessa noin 6 900 ja Ruotsissa noin 1 800 henkilöä.

Investointeja tuotantoon ja palveluihin

Valmet tiedotti 3. syyskuuta 2024 avanneensa uuden palvelukeskuksen Beihassa palvelukseen ja ollakseen lähellä asiakkaitaan nopeasti kasvavassa sellu- ja paperiteollisuudessa Guangxin Zhuangin autonomisella alueella Länsi-Kiinassa. Beihain palvelukeskus palvelee alueen sellu-, kartonki- ja paperiteollisuuden asiakkaita keskittyen kuitulinjapalveluihin, telahuoltoihin ja kenttäpalveluihin, mukaan lukien huoltoseisokkien suunnittelupalvelut.

Valmet tiedotti 25. maaliskuuta 2024, että se on päättänyt investoida suodatinkangastuotantoon Belo Horizontessa, Brasiliassa vastatakseen paremmin Etelä-Amerikan kaivos-, sellu- ja paperiteollisuuden korkealaatuisten suodatinkankaiden kysyntään. Investoinnin arvoa ei julkisteta. Investointiin kuuluu nykyisen toimi- ja tuotantotilan siirto Belo Horizontessa, uusia tuotantolaitteita sekä parannuksia toimintojen energiatehokkuuteen ja päästöjen vähentämiseen. Tuotanto uusissa tiloissa alkaa vuoden 2025 ensimmäisen vuosipuoliskon aikana.

Strategia ja tavoitteet

Valmetin strategia on: Valmet kehittää ja toimittaa kilpailukykyisiä ja luotettavia prosessiteknologioita, palveluja ja automaatiota sellu-, paperi- ja energiateollisuudelle. Automaatio-liiketoimintamme kattaa laajasti eri prosessiteollisuuden aloja maailmanlaajuisesti. Olemme sitoutuneet parantamaan asiakkaidemme suorituskykyä ainutlaatuisen tarjoomamme ja palvelutapamme avulla.

Vuoden 2024 toisella neljänneksellä Valmetin missio täydennettiin vastaamaan liiketoimintaportfoliomme ja asiakaskuntamme muutoksia. Valmetin täydennetty missio on: "Luomme kestäviä tuloksia muuntamalla uusiutuvia raaka-aineita ja tekemällä teollisista prosesseista luotettavia ja tehokkaita". Valmetin visiona on tulla maailman parhaaksi asiakkaidemme palvelussa ja teollisuudenalojen viemisessä eteenpäin.

Valmet pyrkii saavuttamaan strategiset tavoitteensa jatkuvalla parantamisella ja uudistumisella. Valmetilla on seuraavat toiminnan painopisteet (Must-Win): erinomainen

asiakasosaaminen, johtajuus teknologioissa ja innovaatioissa, erinomaiset prosessit sekä voittajajoukkue. Valmetilla on myös valikoidut liiketoiminnan kiihdyttäjät.

Valmetin palvelu- ja tuotetarjonta koostuu asiakkaiden lopputuotteiden arvoa nostavista prosessiteknologioista, automaatiojärjestelmistä ja virtauksensäätöratkaisuista, tuottavuutta parantavista palveluista, tehtaiden uudistuksista sekä uusista kustannustehokkaista teknologioista ja ratkaisuista raaka-aineiden ja energian käytön optimoimiseksi.

Valmetilla on vuosittainen strategiaproessi, jossa muun muassa arvioidaan Valmetin strategiaa, painopisteitä ja taloudellisia tavoitteita.

Valmetin taloudelliset tavoitteet ovat seuraavat:

Taloudelliset tavoitteet

- Palvelu- ja Automaatio-segmenttien liikevaihdon kasvu yli kaksi kertaa markkinoiden kasvun
- Prosessiteknologiat-segmentin liikevaihto ylittää markkinoiden kasvun
- Vertailukelpoinen EBITA: 12–14 %
- Vertailukelpoinen sitoutuneen pääoman tuotto (ROCE) ennen veroja: vähintään 15 %
- Maksettu osinko vähintään 50 % nettotuloksesta

Toimet tavoitteen Vertailukelpoinen EBITA 12–14 % saavuttamiseksi

Valmet keskittyy jatkossakin kannattavuuden parantamiseen toteuttamalla toiminnan painopisteitä (Must-Win), jotka ovat erinomainen asiakasosaaminen, johtajuus teknologioissa ja innovaatioissa, erinomaiset prosessit sekä voittajajoukkue. Valmet tavoittelee vertailukelpoisen EBITA-marginaalin parantamista kaikissa kolmessa segmentissä (Palvelu, Automaatio ja Prosessiteknologiat).

Erinomainen asiakasosaaminen

Valmet pyrkii vahvistamaan asiakaspohjaansa tehokkailla myynnin johtamisen käytänteillä ja vaalimalla läheisiä asiakassuhteita. Valmetin tavoitteena on kasvattaa markkinaosuutta Palvelu- ja Automaatio-segmenteissä kasvamalla yli kaksi kertaa markkinoiden kasvun. Prosessiteknologiat-segmentissä Valmet pyrkii säilyttämään markkinaosutensa ja kasvattamaan sitä.

Johtajuus teknologioissa ja innovaatioissa

Valmet tunnetaan maailmanluokan teknologiasta. Pyrimme jatkuvasti tuomaan markkinoille edistyksellisiä ja innovatiivisia ratkaisuja. Lisäksi painotamme erityisesti tuotteiden kustannuskilpailukykyä.

Erinomaiset prosessit

Valmet kehittää ja parantaa jatkuvasti prosessejaan. Valmet pyrkii varmistamaan erinomaisen projektinhallinnan ja -toteuttamisen. Toimitusketjun hallinta ja tehokas hankintatoimi ovat keskiössä. Valmet myös virtaviivaistaa toimintaprosessejaan ja uudistaa toiminnanohjausjärjestelmäänsä (ERP).

Voittajajoukkue

Valmetilla on vahva kotikenttä Pohjoismaissa, mutta olemme myös kasvattaneet hankintaa, tuotantoa ja suunnitteluresursseja alemman kustannustason maissa. Yhtiö investoi paljon työntekijöihinsä, etenkin globaalilla koulutusportfoliollaan, joka tukee toiminnan painopistealueiden toteuttamista.

Edistyminen kestävässä kehityksessä

Vuoden 2024 kolmannella neljänneksellä Valmet jatkoi järjestelmällisesti Sustainability360^o-ohjelmansa toteuttamista.

Ympäristö

Valmet on edennyt hyvin kohti tavoitteita, jotka on asetettu yhtiön ilmasto-ohjelmassa koko arvoketjulle saavutettaviksi vuoteen 2030 mennessä. Teknologioiden käyttövaiheeseen liittyen Valmetin tutkimus- ja kehitystyö keskittyy edelleen nykyisten sellu- ja paperiteknologioiden energiatehokkuuden parantamiseen. Omissa toiminnoissaan Valmet on investoinut energiatehokkuuteen hiilidioksidipäästöjen vähentämiseksi toimipaikoissaan. Toimitusketjussaan Valmet on tähän mennessä sitouttanut yli 180 toimittajaa ilmastotoimiin.

Beyond Circularity -ohjelman toteutus jatkui. Kyseessä on Valmetin johtama tutkimus- ja kehitysohjelma sekä ekosysteemi, jolla vauhditetaan vihreää siirtymää. Valmet työskentelee aktiivisesti yli 280 kumppanin kanssa 35 ekosysteemiprojektin parissa. Lisäksi yli 90 sisäistä tutkimus- ja kehitysprojektia kaikilta liiketoimintalinjoilta on hyväksytty ohjelmaan.

Sosiaalinen vastuu

Vuoden 2024 kolmannen neljänneksen aikana Valmet sai päätökseen väliarviointiprosessin. Kyseessä on esihenkilön ja työntekijän välinen dokumentoitu keskustelu, jossa keskitytään uratavoitteisiin, kehitykseen, hyvinvointiin ja suoriutumiseen. Valmet myös jatkoi vuonna 2023 käynnistetyn Refocus-kampanjansa edistämistä. Kampanjan tavoitteena on työtapojen tarkastelu ja uudistaminen entistäkin sujuvammiksi. Kaikkiin kuuteen Refocus-teemaan – Tasapaino; Viestintä ja yhteistyö; Hybridityö; Palaverikäytännöt; Liike työpäivän aikana sekä Priorisointi – lisättiin uutta sisältöä, kuten kokemuksia ja oppimateriaalia. Teemoja nostettiin esiin Valmetin sisäisen viestinnän kanavissa.

Syyskuun 2024 lopussa Valmetin omien työntekijöiden LTIF-tapaturmataajuus oli 1,5 (1,3) ja ulkoisten työntekijöiden 3,0 (1,8). Osana työturvallisuuden ja kestävänsä kehityksen varmistamiseen tähtäviä pyrkimyksiään Valmet järjesti syyskuussa 11. vuotuisen Terveys, turvallisuus ja ympäristö (HSE) -teemaviikkonsa. Viikon aikana järjestettiin lukuisia paikallisia tapahtumia, kuten alihankkijoiden HSE-päivät, henkilönsuojaimia koskevia seminaareja, muita turvallisuuskoulutuksia sekä sarja globaaleja webinaareja.

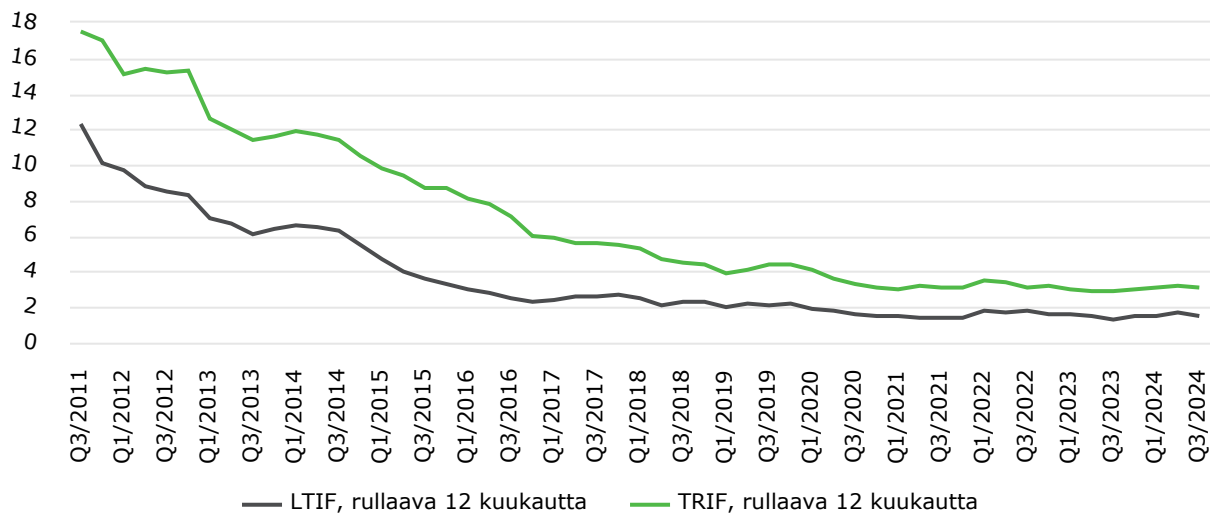
Valmetin globaalien sosiaalisen vastuun ohjelman paikallisten projektien toteuttaminen eteni vuoden 2024 kolmannella neljänneksellä suunnitelman mukaisesti.

Hallinto

Syyskuun 2024 loppuun mennessä oli tehty 39 toimittajien vastuullisuusauditointia 17 maassa Kiinassa, Pohjois-Amerikassa, Etelä-Amerikassa, Aasian ja Tyynenmeren alueella sekä EMEA-alueella. Koko vuoden tavoite on 40 auditointia.

Syyskuussa 2024 Valmetille myönnettiin EcoVadisin vastuullisuusarvioinnissa kultatunnustus, jonka saa parhaat viisi prosenttia 12 viime kuukauden aikana arvioituista yrityksistä. Valmet sai samassa kuussa myös Supply Chain ESG Pioneer -tunnustuksen Kiinassa järjestetyssä Euroopan kauppakamarin kestävänsä liiketoiminnan kilpailussa.

Tapaturmataajuus (LTIF)¹ ja kokonaistapaturmataajuus (TRIF)², omat työntekijät



¹ Tapaturmataajuus viittaa vähintään yhden työpäivän poissaoloon johtaneisiin tapaturmiin miljoonaa työtuntia kohden.

² Tapaturmataajuus (LTIF) mukaan lukien lääkintää vaatineet ja työtä rajoittavat tapaturmat

Oikeudenkäynnit ja väteet

Valmetia vastaan on eri maissa vireillä lukuisia eri perusteilla nostettuja oikeudenkäyntejä ja eri perusteisiin nojaavia oikeudellisia vaateita ja erimielisyyksiä mukaan lukien tuotevastuuoikeudenkäyntejä ja -vaateita sekä Valmetin toimituksiin liittyviä oikeudellisia erimielisyyksiä. Valmet on myös kantajana useissa oikeudenkäynneissä. Vaikka jotkut vaateista ovat huomattavia, tämänhetkisen parhaan ymmärryksensä mukaan Valmetin johto arvioi, että näiden oikeudenkäyntien, vaateiden ja erimielisyyksien lopputuloksella ei tule olemaan olennaista haitallista vaikutusta Valmetin asemaan, kun otetaan huomioon niiden tueksi tällä hetkellä esitetyt perusteet, tehdyt varaukset, voimassa olevat vakuutukset ja Valmetin koko liiketoiminnan laajuus.

Selvitys hallinto- ja ohjausjärjestelmästä (Corporate Governance Statement) sekä palkitsemisraportti

Valmet on julkaissut vuodelta 2023 erillisen selvityksen hallinto- ja ohjausjärjestelmästä sekä palkitsemisraportin suomalaisten listayhtiöiden hallinnointikoodin suositusten mukaisesti. Selvitykset kattavat myös muita keskeisiä hallinnoinnin osa-alueita, ja ne on julkaistu erillään hallituksen toimintakertomuksesta Valmetin verkkosivuilla osoitteessa www.valmet.com/hallinointi.

Osakkeet ja osakkeenomistajat

Osakepääoma sekä osakkeiden ja osakkeenomistajien määrä

	30.9.2024	30.9.2023
Osakepääoma, euroa	140 000 000	140 000 000
Osakkeiden lukumäärä	184 529 605	184 529 605
Omat osakkeet	361 400	368 500
Ulkona olevat osakkeet	184 168 205	184 161 105
Markkina-arvo, milj. euroa	5 307	3 997
Osakkeenomistajien lukumäärä	103 038	98 714

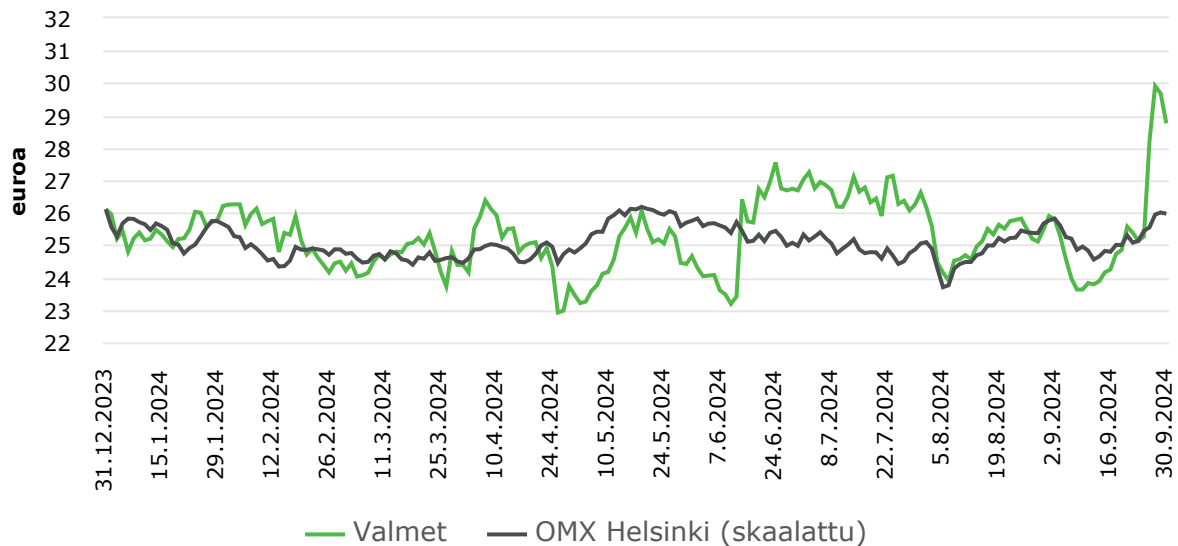
Kaupankäynti osakkeella

Kaupankäynti Valmetin osakkeella Nasdaq Helsingissä	1.1. – 30.9.2024	1.1. – 30.9.2023
Osakevaihto, kpl	84 592 949	75 300 863
Vaihdon arvo yhteensä, milj. euroa	2 148	2 070
Ylin kurssi, euroa	30,11	32,99
Alin kurssi, euroa	22,82	21,58
Keskikurssi, euroa (kaupankäyntimäärillä painotettu)	25,39	27,49
Päätöskurssi viimeisenä kaupankäyntipäivänä, euroa	28,76	21,66

Valmetin osakkeen päätöskurssi oli raportointikauden viimeisenä kaupankäyntipäivänä 30. syyskuuta 2024 28,76 euroa eli 10 prosenttia korkeampi kuin vuoden 2023 viimeisenä kaupankäyntipäivänä (26,11 euroa 29. joulukuuta 2023).

Nasdaq Helsinki Oy:n lisäksi Valmetin osakkeilla käydään kauppaa myös muilla markkinapaikoilla, kuten CBOE DXE, BATS, Frankfurt, Chi-X ja Turquoise. Tammi-syyskuun aikana Valmetin osakkeita vaihdettiin näillä viidellä vaihtoehtoisella markkinapaikalla noin 38 miljoonaa kappaletta (Lähde: <https://www.valmet.com/fi/sijoittajat/valmetin-osake/kaupankaynnin-volyymi/>).

Valmetin osakekurssin kehitys 31. joulukuuta 2023 – 30. syyskuuta 2024



Omistusrakenne 30. syyskuuta 2024



- Hallintarekisteröidyt ja ulkomaiset omistajat 37 %
- Suomalaiset yksityissijoittajat 18 %
- Suomalaiset instituutiot, yritykset ja yhteisöt 45 %

Liputusilmoitukset

Katsauskauden aikana Valmet vastaanotti seuraavat arvopaperimarkkinlain mukaiset liputusilmoitukset:

Kaupankäynti-päivä	Osakkeenomistaja	Liputuksen syy	% osakkeista ja äänistä		Omistus yhteensä, %
			suoraan	rahoitusvälineiden kautta	
5.1.2024	The Goldman Sachs Group, Inc.	Alitti 5 %	0,03 %	2,62 %	2,65 %
26.1.2024	Oras Invest Oy	Ylitti 10 %	10,22 %	-	10,22 %
8.3.2024	Swedbank Robur Fonder AB	Ylitti 5 %	5,09 %	-	5,09 %
7.8.2024	The Goldman Sachs Group, Inc	Ylitti 5 %	0,07 %	4,95 %	5,02 %
9.8.2024	The Goldman Sachs Group, Inc	Alitti 5 %	0,07 %	4,87 %	4,95 %

Lisätietoa liputusilmoituksista www.valmet.com/liputusilmoitukset.

Hallituksen valtuudet koskien osakkeita

Valmet Oyj:n yhtiökokous 21. maaliskuuta 2024 valtuutti hallituksen päättämään enintään 9 200 000 yhtiön oman osakkeen hankkimisesta yhdessä tai useammassa erässä. Tämä vastaa noin 5,0 prosenttia yhtiön kaikista osakkeista. Omia osakkeita voidaan valtuutuksen nojalla hankkia muuten kuin osakkeenomistajien omistamien osakkeiden suhteessa (suunnattu hankinta). Omia osakkeita voidaan hankkia vapaalla omalla pääomalla osakkeiden hankintapäivän markkinahintaan säännellyllä markkinalla Nasdaq Helsinki Oy:n pörssilistalla tai muuten markkinoilla muodostuvaan hintaan.

Omia osakkeita voidaan hankkia yhtiön pääomarakenteen kehittämiseksi, yrityskauppojen, investointien tai muiden yhtiön liiketoimintaan kuuluvien järjestelyjen rahoittamiseksi tai toteuttamiseksi tai käytettäväksi osana yhtiön kannustinjärjestelmiä kuitenkin siten, että osana yhtiön kannustinjärjestelmiä käytettäväksi voidaan hankkia enintään 500 000 osaketta, mikä vastaa noin 0,3 prosenttia yhtiön kaikista osakkeista. Hallitus päättää muista omien osakkeiden hankkimiseen liittyvistä ehdoista.

Valmet Oyj:n yhtiökokous 2024 valtuutti Valmetin hallituksen päättämään myös osakeannista ja osakkeeseen oikeuttavien erityisten oikeuksien antamisesta yhdessä tai useammassa erässä. Osakeanti voidaan toteuttaa joko uusia osakkeita antamalla tai Valmetin hallussa olevia omia osakkeita luovuttamalla. Hallitus voi valtuutuksen perusteella päättää osakeannista myös suunnatusti eli osakkeenomistajien etuoikeudesta poiketen ja erityisten oikeuksien antamisesta osakeyhtiölaissa mainituin edellytyksin. Valtuutuksen nojalla voidaan antaa enintään 18 500 000 osaketta, mikä vastaa noin 10,0 prosenttia Valmetin kaikista osakkeista. Uudet osakkeet voidaan antaa ja yhtiön hallussa olevat omat osakkeet luovuttaa joko maksua vastaan tai maksutta.

Hallitus päättää muista osakeanteihin ja osakeyhtiölain 10 luvun 1 §:ssä tarkoitettujen osakkeeseen oikeuttavien erityisten oikeuksien antamiseen liittyvistä ehdoista. Hallitus voi käyttää valtuutusta esimerkiksi yhtiön pääomarakenteen kehittämiseen, yrityskauppojen, investointien tai muiden liiketoimintaan kuuluvien järjestelyjen rahoittamiseen tai toteuttamiseen taikka kannustinjärjestelmien toteuttamiseen kuitenkin siten, että kannustinjärjestelmien toteuttamiseen hallitus voi antaa enintään 500 000 osaketta, mikä vastaa noin 0,3 prosenttia yhtiön kaikista osakkeista.

Valtuutukset ovat voimassa seuraavan varsinaisen yhtiökokouksen päättymiseen saakka, ja ne kumoavat vuoden 2023 varsinaisessa yhtiökokouksessa päätetyt valtuutukset.

Valmetin hallitus ei ollut käyttänyt yllä mainittuja valtuutuksia 30. syyskuuta 2024 mennessä.

Osakepohjaiset kannustinjärjestelmät

Valmetin osakepohjaiset kannustinjärjestelmät ovat osa Valmetin avainhenkilöille tarjottua kokonaispalkitsemista. Kannustinjärjestelmien tarkoituksena on yhdistää osakkeenomistajien ja avainhenkilöiden tavoitteet Valmetin arvon kasvattamiseksi pitkällä aikavälillä, ohjata avainhenkilöitä yhtiön valittujen strategisten tavoitteiden saavuttamisen suuntaan, sitouttaa avainhenkilöt yhtiöön ja tarjota heille kilpailukykyinen, yhtiön osakkeiden omistukseen perustuva palkkiojärjestelmä. Palkkiona mahdollisesti jaettavat osakkeet hankitaan tai on hankittu julkisella kaupankäynnillä osakemarkkinoilta, joten kannustinjärjestelmillä ei ole osakkeen arvoa laimentavaa vaikutusta.

Ehdollinen osakepalkkio

Osaksi palkitsemisen kokonaisuutta on joulukuussa 2018 hallituksen päätöksellä lisätty uusi palkitsemistyökalu, ehdollinen osakepalkkio, joka voidaan myöntää valituille avainhenkilöille. Hallitus hyväksyy vuosittain ehdollisten osakepalkkioiden olemassaolon ja ehdot. Vuonna 2024, enintään 101 240 Valmetin osaketta voidaan myöntää mahdollisille ehdollisen osakepalkkio-ohjelman osallistujille. Tammi-syyskuussa 2024 noin 79 000 osaketta myönnettiin ehdollisina osakepalkkioina. Pääsääntöisesti rajoitusjakso ohjelman osakkeille on kolme vuotta. Toimitusjohtaja ehdottaa hallituksen puheenjohtajalle hyväksyttäväksi avainhenkilöiden valinnat sekä tarkemmat valintoihin liittyvät ehdot. Edellytys ehdolliseen osakepalkkio-ohjelmaan perustuvien osakepalkkioiden maksamiselle on, että Valmetin tuloksen (vertailukelpoinen EBITA) kynnyсарvo ylittyy, ja että osallistujan työsuhde Valmetin kanssa jatkuu palkkion maksupäivään saakka.

Pitkän aikavälin kannustinjärjestelmät - Suoriteperusteinen osakepalkkio-ohjelma ja viivästetty suoriteperusteinen osakepalkkio-ohjelma

Valmetin hallitus päätti kokouksessaan 17. joulukuuta 2020 uusista osakepohjaisista pitkän aikavälin kannustinjärjestelmistä, suoriteperusteisesta osakepalkkio-ohjelmasta ja viivästetystä suoriteperusteisesta osakepalkkio-ohjelmasta Valmetin avainhenkilöille. Hallitus päättää osakepohjaisten pitkän aikavälin kannustinjärjestelmien jatkosta vuosittain.

Suoriteperusteinen osakepalkkio-ohjelma on suunnattu johtoryhmän jäsenille. Ohjelmassa on rinnakkain kolmen vuoden ja yhden vuoden ansaintajakso. Valmetin hallitus päättää ennalta määrätyt ansaintakriteerit ja niille asetettavat tavoitteet kunkin ansaintajakson alussa.

Viivästetty suoriteperusteinen osakepalkkio-ohjelma on suunnattu muille avainhenkilöille johtotehtävissä ja johtajapotentialiaaleiksi tunnistetuille henkilöille. Ohjelmassa on yhden vuoden ansaintajakso. Valmetin hallitus päättää järjestelmän ennalta määrätyt ansaintakriteerit ja tavoitteet, jotka ovat linjassa suoriteperusteisen osakepalkkio-ohjelman tavoitteiden kanssa. Viivästetty suoriteperusteinen osakepalkkio-ohjelma on suunnattu noin 200 henkilölle, joista noin 150 on avainhenkilöitä johtotehtävissä, ja noin 50 johtajapotentialiaaleiksi tunnistettuja henkilöitä.

Suoriteperusteinen osakepalkkio-ohjelma sisältää suosituksen, jonka mukaan Valmetin johtoryhmän jäsenten tulisi omistaa ja pitää hallussaan bruttomääräistä vuotuista peruspalkkaansa vastaava määrä yhtiön osakkeita (100 prosentin osakeomistussuositus). Tiedot johdon osakeomistuksesta on esitetty Valmetin verkkosivuilla osoitteessa www.valmet.com/fi/sijoittajat/osakkeenomistajat/johdon-osakeomistus/.

	Pitkän aikavälin kannustinjärjestelmät 2021–2023		Pitkän aikavälin kannustinjärjestelmät 2022–2024	
Ohjelman nimi	Suoriteperusteinen ja viivästetty suoriteperusteinen osakepalkkio-ohjelma	Suoriteperusteinen osakepalkkio-ohjelma	Suoriteperusteinen ja viivästetty suoriteperusteinen osakepalkkio-ohjelma	Suoriteperusteinen osakepalkkio-ohjelma
Ansaintajakso	2021	2021–2023	2022	2022–2024
Palkkion peruste	Vertailukelpoinen EBITA prosentteina liikevaihdosta ja vakaan liiketoiminnan saatujen tilausten kasvu	Ennalta määritetty strateginen tavoite	Vertailukelpoinen EBITA prosentteina liikevaihdosta ja vakaan liiketoiminnan saatujen tilausten kasvu	ESG-indeksi, tavoitteet on sidottu Valmetin ilmasto-ohjelman ja kestävän kehityksen agendan toimeenpanoon
Palkkion maksu	Keväällä 2022	Keväällä 2024	Keväällä 2023	Keväällä 2025
Osallistujien määrä				
Suoriteperusteinen osakepalkkio-ohjelma	13	10	14	11
Viivästetty suoriteperusteinen osakepalkkio-ohjelma	101		120	
Ansaittujen osakkeiden bruttomäärä	Noin 355 000 osaketta	Noin 42 000 osaketta	Noin 180 000 osaketta	Noin 29 000 osaketta

	Pitkän aikavälin kannustinjärjestelmät 2023–2025		Pitkän aikavälin kannustinjärjestelmät 2024–2026	
Ohjelman nimi	Suoriteperusteinen ja viivästetty suoriteperusteinen osakepalkkio-ohjelma	Suoriteperusteinen osakepalkkio-ohjelma	Viivästetty suoriteperusteinen osakepalkkio-ohjelma	Suoriteperusteinen osakepalkkio-ohjelma
Ansaintajakso	2023	2023–2025	2024	2024, 2024–2026
Palkkion peruste	Vertailukelpoinen EBITA prosentteina liikevaihdosta ja vakaan liiketoiminnan saatujen tilausten kasvu	Valmetin osakkeen arvostuskertoimen kehitys verrattuna verrokkiryhmään	Vertailukelpoinen EBITA prosentteina liikevaihdosta ja vakaan liiketoiminnan saatujen tilausten kasvu	Vertailukelpoinen EBITA prosentteina liikevaihdosta ja vakaan liiketoiminnan saatujen tilausten kasvu Valmetin osakkeen arvostuskertoimen kehitys verrattuna verrokkiryhmään
Palkkion maksu	Keväällä 2024	Keväällä 2026	Keväällä 2025	Keväällä 2027
Osallistujien määrä				
Suoriteperusteinen osakepalkkio-ohjelma	15	13		16
Viivästetty suoriteperusteinen osakepalkkio-ohjelma	126		195	
Ansaittujen osakkeiden bruttomäärä	Noin 154 000 osaketta	Noin 47 000 osaketta	30. syyskuuta 2024 osallistujille oli varattu yhteensä noin 362 000 osaketta.	30. syyskuuta 2024 osallistujille oli varattu yhteensä noin 259 000 osaketta.

Valmet tiedotti 20. joulukuuta 2023, että Valmetin hallitus on päättänyt käyttää vuoden 2023 yhtiökokouksen antamaa valtuutusta ostaa yhtiön omia osakkeita. Hallitus päätti aloittaa määräaikaisen osakkeiden takaisinosto-ohjelman, jonka tarkoituksena oli hankkia yhtiön omia osakkeita kattamaan osan pitkän aikavälin osakepohjaisista kannustinjärjestelmistä ja

ehdollisesta osakepalkkio-ohjelmasta aiheutuvista velvoitteista. Osakkeiden hankinta aloitettiin 12. helmikuuta 2024 ja lopetettiin 16. helmikuuta 2024. Hankittu määrä oli yhteensä 100 000 osaketta.

Vuoden 2023 yhtiökokouksen antaman valtuutuksen nojalla Valmetin hallitus päätti joulukuussa 2023 suunnatusta osakeannista Valmetin pitkän aikavälin osakepohjaisen kannustinjärjestelmän palkkioiden maksamiseksi ansaintajaksoilta 2021–2023 ja 2023. Osakeannissa 15. maaliskuuta 2024 luovutettiin vastikkeetta yhteensä 113 678 Valmetin hallussa ollutta omaa osaketta kannustinjärjestelmään kuuluville henkilöille järjestelmän ehtojen mukaisesti.

Vuoden 2024 yhtiökokouksen antaman valtuutuksen nojalla Valmetin hallitus päätti 18. kesäkuuta 2024 suunnatusta osakeannista Valmetin osakepohjaisten pitkän aikavälin kannustinjärjestelmien palkkioiden maksamiseksi ansaintajaksolta 2023. Osakeannissa 20. kesäkuuta 2024 luovutettiin vastikkeetta 736 Valmetin hallussa ollutta omaa osaketta kannustinjärjestelmään kuuluville henkilöille järjestelmän ehtojen mukaisesti.

Raportointikauden lopussa yhtiöllä oli hallussaan 361 400 omaa osaketta liittyen osakepohjaisiin kannustinjärjestelmiin.

Lisätietoja osakepohjaisista kannustinjärjestelmistä löytyy Valmetin palkka- ja palkkioselvityksestä, joka on saatavilla osoitteessa www.valmet.com/hallinnointi.

Valmetin varsinaisen yhtiökokouksen päätökset

Valmet Oyj:n varsinainen yhtiökokous 2024 pidettiin Helsingissä 21. maaliskuuta 2024. Yhtiökokous vahvisti vuoden 2023 tilinpäätöksen ja myönsi hallituksen jäsenille ja toimitusjohtajalle vastuuvapauden tilikaudelta 2023. Yhtiökokous hyväksyi toimielinten palkitsemisraportin ja Yhtiön palkitsemispolitiikan. Palkitsemisraportin osalta päätös on neuvoa-antava. Yhtiökokous valtuutti hallituksen päättämään omien osakkeiden hankkimisesta sekä osakeannista ja erityisten oikeuksien antamisesta.

Yhtiökokous päätti maksaa 31. joulukuuta 2023 päättyneeltä tilikaudelta osinkoa 1,35 euroa osakkeelta. Osinko maksetaan kahdessa erässä. Ensimmäinen erä, 0,68 euroa osakkeelta, maksettiin 11. huhtikuuta 2024 osakkeenomistajille, jotka osingonmaksun täsmäytyspäivänä 26. maaliskuuta 2024 olivat merkittyinä Euroclear Finland Oy:n pitämään Yhtiön osakasluetteloon. Toinen erä, 0,67 euroa osakkeelta, maksettiin 10. lokakuuta 2024 osakkeenomistajille, jotka osingonmaksun täsmäytyspäivänä 1. lokakuuta olivat merkittyinä Euroclear Finland Oy:n pitämään Yhtiön osakasluetteloon.

Yhtiökokous vahvisti hallituksen jäsenten lukumääräksi kahdeksan ja valitsi uudelleen Valmet Oyj:n hallituksen puheenjohtajaksi Mikael Mäkisen ja varapuheenjohtajaksi Jaakko Eskolan. Hallituksen jäseninä jatkavat Anu Hämäläinen, Pekka Kempainen, Per Lindberg ja Monika Maurer, ja uusina jäseninä hallitukseen valittiin Annareetta Lumme-Timonen ja Annika Paasikivi. Hallituksen jäsenten toimikausi kestää vuoden 2025 varsinaisen yhtiökokouksen loppuun.

Yhtiön tilintarkastajaksi valittiin uudelleen tilintarkastusyhteisö PricewaterhouseCoopers Oy varsinaisen yhtiökokouksen 2025 loppuun asti. Yhtiön päävastuullisena tilintarkastajana toimii KHT Pasi Karppinen. PricewaterhouseCoopers suorittaa myös Yhtiön kestävyysraportoinnin varmentamisen.

Valmet julkaisi pörssitiedotteen varsinaisen yhtiökokouksen ja hallituksen järjestäytymiskokouksen päätöksistä 21. maaliskuuta 2024. Pörssitiedote ja kokousmateriaalit ovat luettavissa Valmetin verkkosivuilla osoitteessa www.valmet.com/fi/sijoittajat/hallinnointi/yhtiokokous/.

Riskit ja liiketoiminnan epävarmuustekijät

Valmetin toimintaan vaikuttavat erilaiset strategiset ja toiminnalliset riskit sekä rahoitus- ja vahinkoriskit. Valmet pyrkii hyödyntämään tarjoutuvia mahdollisuuksia ja rajaamaan uhkatekijöiden mahdollisia haitallisia vaikutuksia. Vuosittaisessa riskiarvioinnissa Valmetin riskienhallinta tunnisti merkittävimmiksi uhkiksi ja mahdollisuuksiksi talouden suhdannevaihtelut sekä globaalisti että keskeisillä markkina-alueilla, suhdannevaihtelut asiakasteollisuuksissa sekä projektitoimintaan liittyvät riskit. Kestävään kehitykseen liittyvien riskien arvioinnilla on keskeinen asema riskienhallinnassa. Mikäli uhat kävisivät toteen, niillä saattaisi olla merkittävä haitallinen vaikutus Valmetin liiketoimintaan, taloudelliseen asemaan ja tulokseen, tai osakkeiden ja muiden arvopapereiden arvoon.

Valmetin riskienhallinnan tavoitteena on varmistaa tehokas ja onnistunut strategian toteutus sekä pitkän että lyhyen aikavälin tavoitteiden saavuttamiseksi. Valmetin johdon tehtävänä on säädellä riskinottohalukkuutta. Riskien arvioinnissa Valmet ottaa huomioon riskien todennäköisyyden ja arvioidun vaikutuksen liikevaihtoon tai tulokseen. Valmetin johto arvioi yhtiön riskien nykyisellään olevan hallittavalla tasolla suhteutettuna konsernin toiminnan laajuuteen ja soveltuviin käytännön toimenpiteisiin näiden riskien hallitsemiseksi.

Maailmantalouden epävarmuudella yhdistettynä valuuttakurssivaihteluihin, korkeisiin korkoihin ja kiristyvään rahoitusmarkkinasäätelyyn voi olla negatiivinen vaikutus rahoituksen saatavuuteen ja hintaan pankeilta ja pääomamarkkinoilta, mikä saattaa vähentää Valmetin asiakkaiden investointihalukkuutta. Valmet arvioi, että vakaan liiketoiminnan (Palvelut- ja Automaatio-segmentit) suuri osuus sekä maantieteellinen hajautus pienentävät markkinaepävarmuuksien mahdollisia kielteisiä vaikutuksia.

Maailmantalouden kasvun heikentymisellä saattaisi olla haitallisia vaikutuksia neuvotteluvaiheessa oleviin uusiin projekteihin tai tilauskannassa oleviin projekteihin. Joidenkin projektien toteuttamista saatetaan lykätä, tai ne voivat keskeytyä tai peruuntua. Projekteissa, joissa on pitkä toimitusaika, asiakkaan ennakkomaksujen määrä on aluksi yleensä 10–30 prosenttia projektin arvosta, ja asiakkaat maksavat suorituksia projektin etenemisen mukaisesti. Tämä pienentää merkittävästi Valmetin projekteihin liittyviä riskejä ja rahoitustarpeita. Valmet arvioi jatkuvasti asiakkaidensa luottokelpoisuutta ja kykyä suorittaa velvoitteistaan. Pääsääntöisesti Valmet ei rahoita asiakasprojekteja. Jos talouskasvu hidastuu merkittävästi, Valmetin tuotteiden markkinat voivat kutistua, mikä voi johtaa esimerkiksi hintakilpailun kiristymiseen.

Valuuttakurssi- ja korkoriskit kuuluvat merkittävimpiin Valmetin tulokseen vaikuttaviin rahoitusriskeihin. Valuuttakurssien vaihtelut voivat vaikuttaa Valmetin liiketoimintaan, vaikka yhtiön toiminnan maantieteellinen laajuus vähentää yksittäisten valuuttojen vaikutusta. Talouden epävarmuus tyypillisesti lisää valuuttakurssivaihteluita ja voi vaikuttaa myös korkoihin. Valmet suojaa sitoviin toimitus- ja hankintasopimukseen liittyvät valuuttapositionsa. Korkoriskejä hallitaan säätelämällä kiinteä- ja vaihtuvakorkoisten lainojen keskinäistä suhdetta sekä korollisten lainojen ja korollisten rahoitusvarojen duraatiota. Lisäksi Valmet voi käyttää johdannaisinstrumentteja korkoriskien hallintaan.

Myös muutokset lainsäädännössä ja viranomaisten tavassa tulkita sääntelyä esimerkiksi verotukseen liittyen voivat vaikuttaa Valmetin taloudelliseen tilanteeseen.

Geopoliittisten jännitteiden sekä protektionistisen ja poliittisemmän viranomaissääntelyn lisääntyminen, poliittisten narratiivien muutos, kaupankäynnin jännitteet ja sanktiot voivat aiheuttaa epävarmuutta asiakkaiden investointihalukkuuteen ja vaikuttaa Valmetin toimintoihin. Viranomaissääntelyn ja lainsäädännön muutoksilla ja niihin liittyvällä epävarmuudella voi olla vaikutuksia, erityisesti energialiiketoimintaan ja datan käyttöön.

Suuret vaihtelut energian hinnoissa voivat vaikuttaa maailmantalouteen. Nämä vaihtelut voivat myös vaikuttaa Valmetiin ja sen asiakkaisiin.

Jos globaalit haasteet komponenttien saatavuudessa ja logistiikassa jatkuvat, niillä voi olla kielteisiä vaikutuksia Valmetin liiketoimintaan.

Henkilöstökulujen muutokset sekä raaka-aineiden ja komponenttien hinnanmuutokset voivat vaikuttaa Valmetin kannattavuuteen. Valmetin tavoitteena on kompensoida tätä tuottavuuden kasvulla ja hinnankorotuksilla. On kuitenkin mahdollista, että joissakin tuoteryhmissä kova kilpailutilanne hankaloittaa kasvaneiden kustannusten siirtämistä tuotteiden hintoihin. Toisaalta osa Valmetin asiakkaista on raaka-aineiden tuottajia, joiden toiminta- ja investointiedellytyksiä vahvistuvat raaka-ainehinnat voivat parantaa ja laskevat raaka-ainehinnat heikentää.

Valmetin yksittäisten liiketoimintojen kilpailutilanteessa voi tapahtua muutoksia esimerkiksi siten, että markkinoille tulee uusia kustannustehokkaita kilpailijoita. Valmet voi turvata markkina-asemaansa kehittämällä tuotteitaan ja palveluitaan sekä hyvällä asiakaspalvelulla ja paikallisella läsnäololla.

Korkean tason osaamisen ja kykyjen saatavuuden ylläpitäminen on tärkeää sekä tuotannon että palveluiden korkean laatutason varmistamiseksi. Tämä tarkoittaa esimerkiksi tehokkaiden rekrytointiohjelmien ylläpitämistä, olemassa olevien kykyjen hyödyntämistä ja tiedon jakamista globaalisti.

Yrityshankintojen kautta Valmet voi altistua uusiin markkinoihin ja liiketoimintaympäristöihin liittyville riskeille. Myös varsinainen yrityshankintaprosessi voi sisältää riskejä. Muita yrityshankintoihin liittyviä riskejä ovat mm. hankitun liiketoiminnan integrointi, kasvanut taloudellinen riski, avainhenkilöstön pysyminen yhtiön palveluksessa ja hankitulle liiketoiminnalle asetettujen tavoitteiden saavuttaminen.

Valmetin toiminta ja sen tarjoamat tuotteet ja palvelut ovat laajasti riippuvaisia tietoverkoista, ohjelmistoista ja digitaalisista ratkaisuista. Niissä esiintyvät häiriöt ja tietoturvaloukkaukset sekä mahdolliset ongelmat tietojärjestelmien kehityshankkeissa voivat vaikuttaa haitallisesti Valmetin liiketoimintaan ja taloudelliseen asemaan sekä aiheuttaa mainehaittaa.

Mahdolliset työmarkkinakiistat sekä työntekijöiden ja ammattiliittojen työtaistelut ovat riski Valmetin toiminnalle, sillä ne saattavat vaikuttaa toimitusketjuun, liiketoimintaan ja asiakastoimituksiin lisäämällä keskeytysten todennäköisyyttä. Valmetilla on toimintaa ympäri maailman, ja yhtiöllä on globaali asiakaskunta sekä toimittajia useissa maissa. Tämä lieventää yksittäisessä maassa tai tapauksessa mahdollisesti esiintyvien häiriöiden Valmetille aiheuttamia kokonaisvaikutuksia.

Epidemioiden puhkeaminen ja mahdolliset pandemiat ovat riski Valmetin toiminnalle. Pandemioiden saattaa olla vaikutusta asiakkaiden investointiaktiiviteettiin, toimitusketjuun ja liiketoimintoihin, sillä ne lisäävät keskeytysten todennäköisyyttä. Valmetilla on toimintaa ympäri maailman, ja yhtiöllä on globaali asiakaskunta sekä toimittajia useissa maissa. Tämä lieventää yksittäisessä maassa tai tapauksessa mahdollisesti esiintyvien häiriöiden Valmetille aiheuttamia kokonaisvaikutuksia.

Projektiliiketoiminnan riskien hallinta tärkeää

Merkittävä osa Valmetin liiketoiminnasta on projektiliiketoimintaa. Erityisesti selluliiketoiminnassa projektit voivat olla kooltaan suuria, ja siten projektikohtainen riskien hallinta on tärkeää. Keskeisiä projekteihin liittyviä riskejä ovat kustannusten arviointiin, aikatauluun, projektiriskin hallintaan, laatuun, suorituskykyyn ja materiaalinhallintaan liittyvät riskit. Vähintään kaikille merkittävälle projekteille tehdään riskianalyysi tarjousvaiheen aikana. Uhkien ja mahdollisuuksien arviointi jatkuu projektin toteutusvaiheessa. Riskienhallinta perustuu huolelliseen suunnitteluun sekä jatkuvaan, systemaattiseen seurantaan ja arviointiin. Projektiriskejä hallitaan parantamalla ja kehittämällä projektinhallintaprosessia ja siihen liittyviä järjestelmiä jatkuvasti.

Rahoituksen saatavuus olennaista

Valmetin toiminnan jatkuvuuden turvaaminen edellyttää riittävää saatavissa olevaa rahoitusta kaikissa olosuhteissa. Valmet arvioi likvidien rahavarojensa ja luottolimiittisitoumustensa riittävän välittömän maksuvalmiuden turvaamiseen ja rahoituksen joustavuuden varmistamiseen. Valmetin pitkäaikaisten lainojen keskimääräinen takaisinmaksuaika on 2,9 vuotta (mukaan lukien pitkäaikaisten lainojen lyhennyserät, ilman vuokrasopimusvelkoja). Lainajärjestelyt sisältävät tavanomaisia kovenanteja, jotka Valmet täyttää selvästi katsauskauden lopussa.

Rahoituksen riittävyyteen vaikuttaa olennaisesti nettokäyttöpääomaan ja investointeihin sitoutuva pääoma. Lukuun ottamatta investointeja toiminnanohjausjärjestelmän (ERP) uusimiseen, Valmet ei odota vuosittaisten investointien kasvavan merkittävästi ja arvioi, että sillä on hyvät mahdollisuudet pitää investoinnit noin yhteenlaskettujen poistojen tasolla.

Valmetin taseessa oli 30. syyskuuta 2024 liikearvoa 1 779 miljoonaa euroa (1 613 milj. euroa). Valmet testaa vuosittain, ja aina jos tapahtumat tai olosuhteet viittaavat mahdolliseen arvonalentumiseen, että liikearvon kirjanpitoarvo ei ylitä sen kerrytettävissä olevaa rahamäärää. Raportointikauden aikana Valmet ei ole havainnut viitteitä siitä, ettei kirjanpitoarvoa vastaava rahamäärä olisi kerrytettävissä. Arvonalentumistestauksen periaatteet esitetään tilinpäätöksessä.

Valmetilla on vahva tase ja maksuvalmius. Luottoriskiä pienentääkseen ja hajauttaakseen Valmet säilyttää varojaan useammassa taloudellisesti vahvassa pankissa. Valmet arvioi tarkasti vastapuoliriskiä ja valitsee vain vastapuolia, joilla on korkea luottokelpoisuus. Valmetin projektiliiketoiminnassa rahavirta on tyypillisesti positiivinen, koska asiakkaat maksavat ennakkomaksuja ja projektin etenemiseen sidottuja maksuja. Noin puolet Valmetin liiketoiminnasta koostuu palveluista ja automaatiosta, missä yksittäiset tilaukset ovat pieniä. Lisäksi Valmetilla on satoja asiakkaita ympäri maailmaa, mikä jo itsessään tuo suojaa.

Konfliktit ja geopoliittiset jännitteet

Sota Ukrainassa aiheuttaa merkittäviä riskejä ja epävarmuustekijöitä markkinoille ja vaikuttaa koko maailman talousympäristöön ja rahoitusmarkkinoihin. Lähi-idän konflikti aiheuttaa

haasteita toimitusketjussa ja voi nostaa kuljetuskustannuksia sekä pidentää kuljetusaikoja. Jos konfliktit edelleen pitkittyvät tai geopoliittiset jännitteet edelleen kiristyvät, tilanteella voi olla lisää haitallisia vaikutuksia Valmetin toimintaan, asiakkaiden investointiaktiivisuuteen, projektitoimituksiin, komponenttien saatavuuteen ja hintoihin, toimitusketjuun sekä Valmetin ja sen asiakkaiden rahoituksen saantiin. Valmet seuraa tilannetta ja johtaa toimenpiteitä, joilla vastataan konfliktien yhtiön toiminnalle aiheuttamiin vaikutuksiin.

Raportointikauden päättymisen jälkeiset tapahtumat

29. lokakuuta 2024: Valmet vahvistaa allekirjoittaneensa Araucon kanssa sopimukset aiemmin tiedotettuun projektiin liittyen

Valmet tiedotti 29. lokakuuta 2024, että toimitussopimukset Araucon kanssa on virallisesti allekirjoitettu. Arauco oli valinnut Valmetin toimittajaksi kokonaiseen sellutehtaaseen, joka sisältää myös tehtaan kattavat automaatio- ja virtauksensäätöratkaisut. Uusi tehdas rakennetaan Inocênciaan, Mato Grosso do Sulin osavaltioon Brasiliaan. Tilaus kirjataan Valmetin vuoden 2024 neljännen neljänneksen saatuihin tilauksiin. Tilauksen arvo Valmetille on yli miljardi euroa.

21. lokakuuta 2024: muutosneuvottelut

Valmet tiedotti 21. lokakuuta 2024, että Paperiliiketoimintalinjan Kartonki- ja paperitehtaat -liiketoimintayksikön muutosneuvottelut on saatu päätökseen Suomessa. Uudelleenjärjestelyn tavoitteena oli kehittää työnteon tapoja ja sopeuttaa henkilöstö markkinatilanteeseen. Muutosneuvottelujen tuloksena 112 henkilön työsuhde päättyi. Lisäksi on ollut määräaikaisten tehtävien päättymiä, eläköitymiä ja sisäisiä siirtoja muihin tehtäviin Valmetin sisällä. Uudelleenjärjestelyvaraus kirjataan loka-joulukuulle 2024, eikä sillä ole merkittävää vaikutusta konsernin taloudelliseen tulokseen. Kustannussäästöt alkavat vuodesta 2025 eteenpäin.

15. lokakuuta 2024: Valmet on saanut ilmoituksen Metsä Fibre Oy:n välimiesmenettelyvaatimuksesta

Valmet tiedotti 15. lokakuuta 2024, että Metsä Fibre Oy on jättänyt välimiesmenettelypyynnön Valmet Technologies Oy:tä vastaan, joka on Valmetin tytäryhtiö. Välimiesmenettely koskee Metsä Fibren biotuotetehdasta Kemissä Suomessa, joka aloitti toimintansa suunnitellusti 20. syyskuuta 2023.

Valmet Technologies Oy kiistää Metsä Fibren esittämät vaatimukset ja aikoo myös aktiivisesti esittää omia vaatimuksiaan Metsä Fibreä vastaan. Metsä Fibren alustavat rahalliset vaatimukset ovat noin 47 miljoonaa euroa. Lisäksi Metsä Fibre on ilmoittanut vaativansa, että Valmet Technologies Oy julistettaisiin vastuulliseksi tietyistä mahdollisista kustannuksista, joita Metsä Fibre saattaa myöhemmin kohdata sopimussuhteiden perusteella muiden osapuolten kanssa. Metsä Fibre arvioi, että näiden mahdollisten vaatimusten nykyinen arvo on noin 65 miljoonaa euroa mutta arvioi että tämä summa todennäköisesti pienenee.

Valmetin johto ei odota tämänhetkisen ymmärryksensä mukaan välimiesmenettelyn aiheuttavan merkittäviä haitallisia vaikutuksia yhtiön toimintaan tai taloudelliseen asemaan. Tämä arvio perustuu tällä hetkellä esitettyihin perusteisiin, tehtyihin varauksiin, voimassa olevaan vakuutukseen ja Valmetin liiketoiminnan laajuuteen.

Tulosohjeistus vuodelle 2024

Valmet toistaa 11. lokakuuta 2024 julkaisemansa tulosohjeistuksen, jossa yhtiö arvioi, että liikevaihto vuonna 2024 pysyy samalla tasolla verrattuna vuoteen 2023 (5 532 milj. euroa) ja

että tulos (vertailukelpoinen EBITA) vuonna 2024 pysyy samalla tasolla vuoteen 2023 (619 milj. euroa) verrattuna.

Aikaisempi tulosohjeistus vuodelle 2024, julkaistu 13. kesäkuuta 2024:

Valmet arvioi, että liikevaihto vuonna 2024 pysyy samalla tasolla verrattuna vuoteen 2023 (5 532 milj. euroa) ja että tulos (vertailukelpoinen EBITA) vuonna 2024 kasvaa verrattuna vuoteen 2023 (619 milj. euroa).

Markkinanäkymät

Yleiset talousnäkymät IMF:n mukaan

IMF ennustaa vakaata mutta maltillista maailmanlaajuista kasvua, jossa riskit ovat kallistuneet alaspäin. Kun rahapolitiikkaa kevennetään jatkuvan inflaation hidastumisen myötä, on tarpeen vaihtaa suuntaa varmistaakseen, että finanssipolitiikka on kestäväällä pohjalla ja että finanssipuskureita rakennetaan uudelleen. Rahapolitiikan roolin ymmärtäminen viimeaikaisessa globaalissa inflaation hidastumisessa ja tekijät, jotka vaikuttavat rakenteellisten uudistusten sosiaaliseen hyväksyttävyyteen, ovat avainasemassa vakaamman ja nopeamman kasvun edistämässä tulevaisuudessa. (IMF World Economic Outlook, lokakuu 2024)

Lyhyen aikavälin markkinanäkymät

Valmet arvioi, että lyhyen aikavälin markkinanäkymäpalveluille on laskenut tyydyttäväksi (aiemmin hyvä), ja että lyhyen aikavälin markkinanäkymä kartongille ja paperille on laskenut heikoksi (aiemmin tyydyttävä). Valmet toistaa hyvän lyhyen aikavälin markkinanäkymän virtauksensäädölle ja automaatiojärjestelmille sekä tyydyttävän lyhyen aikavälin markkinanäkymän sellulle, energialle ja pehmopaperille.

Lyhyen aikavälin markkinanäkymä koskee raportointikautta seuraavaa kuuden kuukauden jaksoa. Se perustuu asiakasaktiiviteettiin (50 %) ja Valmetin kapasiteetin käyttöasteeseen (50 %). Asteikko on "heikko-tyydyttävä-hyvä".

Espoossa 30. lokakuuta 2024

Valmetin hallitus

Konsernin tuloslaskelma

Milj. euroa	Q3/2024	Q3/2023	Q1-Q3/ 2024	Q1-Q3/ 2023
Liikevaihto	1 295	1 295	3 831	4 033
Hankinnan ja valmistuksen kulut	-931	-963	-2 769	-3 011
Bruttokate	364	332	1 062	1 022
Myyntin ja hallinnon yleiskustannukset	-243	-209	-747	-671
Liiketoiminnan muut tuotot ja kulut, netto	-12	3	-18	7
Osuus osakkuusyhtiöiden tuloksista, operatiiviset sijoitukset	1	—	1	2
Liikevoitto	109	127	299	359
Rahoitustuotot ja -kulut, netto	-17	-7	-49	-19
Tulos ennen veroja	92	120	250	340
Tuloverot	-25	-34	-68	-85
Tilikauden tulos	68	86	182	256
Tilikauden tuloksen jakautuminen:				
Emoyhtiön osakkeenomistajille	68	86	182	254
Määräysvallattomille omistajille	—	—	—	1
Tilikauden tulos	68	86	182	256
Emoyhtiön osakkeenomistajille kuuluva tilikauden osakekohtainen tulos:				
Laimentamaton osakekohtainen tulos, euroa	0,37	0,47	0,99	1,38
Laimennusvaikutuksella oikaistu osakekohtainen tulos, euroa	0,37	0,47	0,99	1,38

Konsernin laaja tuloslaskelma

Milj. euroa	Q3/2024	Q3/2023	Q1-Q3/ 2024	Q1-Q3/ 2023
Tilikauden tulos	68	86	182	256
Erät, jotka saatetaan myöhemmin siirtää tulosvaikutteisiksi:				
Rahavirran suojaukseen liittyvät voitot ja tappiot	1	-2	4	-23
Käyvän arvon rahaston muutos	—	—	1	—
Tytäryhtiöihin tehtyjen nettosijoitusten muuntoerot	-26	13	-27	-9
Osuus osakkuusyhtiöiden muista laajan tuloksen eristä	—	-1	—	-1
Verot eristä, jotka saatetaan myöhemmin siirtää tulosvaikutteisiksi	-1	—	-1	4
Erät, jotka saatetaan myöhemmin siirtää tulosvaikutteisiksi, yhteensä	-25	10	-23	-28
Erät, joita ei siirretä tulosvaikutteisiksi:				
Etuuspohjaisten järjestelyiden vakuutusmatemaattiset erät	-12	7	-8	6
Osuus osakkuusyhtiöiden muista laajan tuloksen eristä	—	—	—	—
Verot eristä, joita ei siirretä tulosvaikutteisiksi	3	-2	2	-2
Erät, joita ei siirretä tulosvaikutteisiksi, yhteensä	-9	5	-6	4
Muut laajan tuloksen erät yhteensä	-33	15	-30	-24
Tilikauden laaja tulos	35	101	152	232
Tilikauden laajan tuloksen jakautuminen:				
Emoyhtiön osakkeenomistajille	35	101	152	231
Määräysvallattomille omistajille	—	—	—	1
Tilikauden laaja tulos	35	101	152	232

Konsernitase

Varat

Milj. euroa	30.9.2024	30.9.2023	31.12.2023
Pitkäaikaiset varat			
Aineettomat hyödykkeet			
Liikearvo	1 779	1 613	1 735
Muut aineettomat oikeudet	1 148	979	1 142
Aineettomat hyödykkeet yhteensä	2 926	2 592	2 877
Aineelliset hyödykkeet			
Maa- ja vesialueet	40	41	40
Rakennukset ja rakennelmat	151	152	169
Koneet ja kalusto	272	237	263
Käyttöoikeusomaisuuserät	157	114	145
Keskeneräinen käyttöomaisuus	94	86	81
Aineelliset hyödykkeet yhteensä	713	630	698
Muut pitkäaikaiset varat			
Sijoitukset osakkuusyhtiöihin	17	15	16
Pitkäaikaiset rahoitusvarat	38	22	31
Laskennalliset verosaamiset	93	66	90
Pitkäaikaiset tuloverosaamiset	37	44	41
Muut pitkäaikaiset varat	20	14	15
Muut pitkäaikaiset varat yhteensä	205	161	193
Pitkäaikaiset varat yhteensä	3 845	3 383	3 768
Lyhytaikaiset varat			
Vaihto-omaisuus			
Aineet ja tarvikkeet	226	239	249
Keskeneräiset tuotteet	492	448	472
Valmiit tuotteet	325	334	327
Vaihto-omaisuus yhteensä	1 042	1 022	1 049
Saamiset ja muut lyhytaikaiset varat			
Myyntisaamiset	756	782	973
Saamiset asiakkailta myyntisopimuksista	409	478	475
Muut lyhytaikaiset rahoitusvarat	40	68	56
Tuloverosaamiset	102	78	56
Muut saamiset	219	247	255
Rahavarat	679	499	432
Saamiset ja muut lyhytaikaiset varat yhteensä	2 205	2 152	2 247
Lyhytaikaiset varat yhteensä	3 247	3 173	3 296
Varat yhteensä	7 092	6 557	7 064

Konsernitase

Oma pääoma ja velat

Milj. euroa	30.9.2024	30.9.2023	31.12.2023
Oma pääoma			
Osakepääoma	140	140	140
Sijoitetun vapaan oman pääoman rahasto	1 375	1 372	1 372
Muuntoerot	-69	-29	-42
Suojaus- ja muut rahastot	4	-9	-1
Kertyneet voittovarot	1 021	1 010	1 096
Emoyhtiön osakkeenomistajille kuuluva oma pääoma yhteensä	2 471	2 484	2 565
Määräysvallattomien omistajien osuus	7	6	6
Oma pääoma yhteensä	2 478	2 489	2 572
Velat			
Pitkäaikaiset velat			
Pitkäaikaiset lainat	1 386	515	1 240
Pitkäaikaiset vuokrasopimusvelat	110	72	98
Velvoitteet työsuhde-etuuksista	163	120	154
Pitkäaikaiset varaukset	29	32	42
Muut pitkäaikaiset velat	12	6	12
Laskennalliset verovelat	291	224	283
Pitkäaikaiset velat yhteensä	1 990	970	1 828
Lyhytaikaiset velat			
Lyhytaikaiset lainat	207	431	103
Lyhytaikaiset vuokrasopimusvelat	48	37	43
Ostovelat	492	472	520
Lyhytaikaiset varaukset	152	168	169
Velat asiakkaille myyntisopimuksista	935	1 177	1 151
Muut lyhytaikaiset rahoitusvelat	17	64	34
Tuloverovelat	81	114	85
Muut lyhytaikaiset velat	693	634	558
Lyhytaikaiset velat yhteensä	2 624	3 097	2 664
Velat yhteensä	4 615	4 067	4 492
Oma pääoma ja velat yhteensä	7 092	6 557	7 064

Konsernin rahavirtälaskelma

Milj. euroa	Q3/2024	Q3/2023	Q1-Q3/ 2024	Q1-Q3/ 2023
Liiketoiminnan rahavirrat				
Tilikauden tulos	68	86	182	256
Oikaisut				
Poistot	57	44	167	145
Rahoitustuotot ja -kulut	17	7	49	19
Tuloverot	25	34	68	85
Muut liiketoimet, joihin ei liity maksutapahtumaa	17	3	35	-31
Nettokäyttöpääoman muutos	-25	-85	28	-125
Nettokorot ja saadut osingot	-6	—	-29	-7
Maksetut tuloverot	-42	-32	-123	-113
Liiketoiminnan rahavirta	110	57	376	229
Investointien rahavirrat				
Käyttöomaisuusinvestoinnit	-20	-27	-77	-89
Käyttöomaisuuden myynnit	—	—	1	4
Liiketoimintojen yhdistäminen, hankituilla rahavaroilla ja lainojen takaisinmaksuilla vähennettynä	-21	—	-136	-9
Investointien rahavirta	-41	-26	-212	-94
Rahoituksen rahavirrat				
Omien osakkeiden hankinta	—	—	-3	-4
Maksetut osingot	-1	-1	-126	-120
Pitkäaikaisten lainojen nostot	—	50	325	100
Pitkäaikaisten lainojen lyhytaikaisen osuuden takaisinmaksut	-4	-4	-40	-40
Vuokrasopimusvelkojen takaisinmaksut	-13	-11	-38	-31
Lyhytaikaisten lainojen nostot (+) / takaisinmaksut (-)	1	9	-37	177
Finanssisijoitukset	-5	-13	12	8
Rahoituksen rahavirta	-21	31	95	89
Rahavarojen muutos, lisäys (+) / vähennys (-)	48	61	259	224
Valuuttakurssimuutosten vaikutus	-9	4	-12	-2
Rahavarat kauden alussa	640	433	432	277
Rahavarat kauden lopussa	679	499	679	499

Laskelma konsernin oman pääoman muutoksista

Milj. euroa	Osake- pääoma	Sijoitetun vapaan oman pääoman rahasto	Muuntoerot	Suojaus- ja muut rahastot	Kertyneet voittovarot	Emoyhtiön osakkeen- omistajille kuuluva oma pääoma yhteensä	Määräys- vallattomien omistajien osuus	Oma pääoma yhteensä
1.1.2024	140	1 372	-42	-1	1 096	2 565	6	2 572
Tilikauden tulos	—	—	—	—	182	182	—	182
Muut laajan tuloksen erät	—	—	-27	4	-6	-30	—	-30
Tilikauden laaja tulos	—	—	-27	4	175	152	—	152
Tapahtumat osakkeenomistajien ja määräysvallattomien omistajien kanssa								
Osingot	—	—	—	—	-249	-249	-1	-249
Omien osakkeiden hankinta	—	—	—	—	-3	-3	—	-3
Osakeperusteiset palkkiot, verovaikutus huomioituna	—	3	—	—	2	5	—	5
Määräysvallattomien omistajien osuus hankituissa tytäryhtiöissä	—	—	—	—	—	—	1	1
30.9.2024	140	1 375	-69	4	1 021	2 471	7	2 478
1.1.2023								
1.1.2023	140	1 369	-20	8	997	2 494	5	2 499
Tilikauden tulos	—	—	—	—	254	254	1	256
Muut laajan tuloksen erät	—	—	-9	-18	3	-24	—	-24
Tilikauden laaja tulos	—	—	-9	-18	257	231	1	232
Tapahtumat osakkeenomistajien ja määräysvallattomien omistajien kanssa								
Osingot	—	—	—	—	-239	-239	-1	-240
Omien osakkeiden hankinta	—	—	—	—	-4	-4	—	-4
Osakeperusteiset palkkiot, verovaikutus huomioituna	—	3	—	—	—	3	—	3
30.9.2023	140	1 372	-29	-9	1 010	2 484	6	2 489

Laadintaperiaatteet

Yleistä

Valmet Oyj ("Yhtiö" tai "emoyhtiö") ja sen tytäryhtiöt (yhdessä "Valmet", "Valmet-konserni" tai "konserni") on kansainvälinen teknologian, automaation ja palveluiden toimittaja ja kehittäjä sellu-, paperi- ja energiateollisuudelle.

Valmet Oyj:n kotipaikka on Helsinki ja sen rekisteröity osoite on Keilasatama 5, 02150 Espoo, Suomi. Yhtiön osakkeet on listattu Nasdaq Helsinki Oy:n pörssilistalla.

Tämä osavuositilinpäätös on hyväksytty julkistettavaksi 30. lokakuuta 2024.

Laadintaperusteet

Tähän tammi-syyskuun 2024 lyhennettyyn osavuositilinpäätökseen sisällytetty taloudellinen informaatio on laadittu IAS 34 – Osavuosikatsaukset -standardin sekä Euroopan Unionin hyväksymän IFRS-normiston mukaisesti. Lyhennyksessä osavuositilinpäätöksessä julkaistut taloudelliset tiedot ovat tilintarkastamattomia. Tätä konsernin osavuositilinpäätöstä tulee tarkastella ja lukea yhdessä Valmet-konsernin 31. joulukuuta 2023 päättyneeltä tilikaudelta laaditun tilinpäätöksen kanssa, joka on laadittu IFRS-normistoa noudattaen.

Valmet-konserni on soveltanut IASB:n julkaisemia uusia standardeja ja tulkintoja, joita sovelletaan ensimmäistä kertaa 1. tammikuuta 2024 alkavilla raportointikausilla. Uusilla standardeilla ja tulkinnoilla ei ollut merkittävää vaikutusta Valmet-konsernin tulokseen, taloudelliseen asemaan tai osavuositilinpäätöksen esittämiseen.

Yllä mainittuja muutoksia lukuun ottamatta, tässä osavuositilinpäätöksessä noudatetut laatimisperiaatteet ovat yhteneväiset 31. joulukuuta 2023 päättyneen tilikauden konsernitilinpäätöksessä noudatettujen laatimisperiaatteiden kanssa.

Lyhennyksessä osavuositilinpäätöksessä tiedot esitetään miljoonina euroina pyöristäen yksittäiset luvut ja loppusummat miljooniksi, mistä johtuen yhteenlasketuissa riveissä ja sarakkeissa saattaa esiintyä pyöristyseroja.

Keskeiset valuuttakurssit

	Keskikurssit		Kauden lopun kurssit	
	Q1-Q3/2024	Q1-Q3/2023	Q3/2024	Q3/2023
USD (Yhdysvaltain dollari)	1,0891	1,0801	1,1196	1,0594
SEK (Ruotsin kruunu)	11,3886	11,4578	11,3000	11,5325
CNY (Kiinan juan)	7,8155	7,6145	7,8511	7,7352

Liiketoimintojen yhdistäminen

Körberin Tissue-liiketoiminnan hankinta

Körberin Tissue-liiketoiminnan hankinta, josta tiedotettiin 7. heinäkuuta 2023, saatettiin loppuun 2. marraskuuta 2023. Hankintamenolaskelma, mukaan lukien hankintahinta, perustuu alustaviin arvioihin eikä ole lopullinen. Tammi-syyskuun 2024 aikana ei tehty olennaisia muutoksia 31. joulukuuta 2023 kirjattuihin alustaviin arvioihin.

Siemensin prosessikaasukromatografia-liiketoiminnan osto

Prosessikaasukromatografia-liiketoiminnan osto Siemens AG:lta, josta tiedotettiin 17. heinäkuuta 2023, saatettiin päätökseen 2. huhtikuuta 2024. Liiketoimintakaupan velaton arvo on 102,5 miljoonaa euroa.

Siemens AG:n prosessikaasukromatografia-liiketoiminta on markkinajohtaja MAXUM II kaasukromatografia -alustan, järjestelmäintegraation ja asiakaspalvelutarjoomansa ansiosta. Asiakkaiden kemikaaleihin, nesteytettyyn maakaasuun, jalostukseen ja biopolttoaineisiin liittyvien prosessien syvällisen tuntemuksen pohjalta liiketoiminta tarjoaa kriittistä prosessitietoa asiakkaidensa tueksi laadun, kestäväen kehityksen ja turvallisuuden varmistamisessa ja parantamisessa maailmanlaajuisesti. Tilikaudella 2022 prosessikaasukromatografia-liiketoiminnan liikevaihto oli noin 120 miljoonaa euroa. Liiketoiminta työllistää noin 300 henkilöä, ja sen päätoimipaikat ovat Yhdysvalloissa, Saksassa ja Singaporessa.

Liiketoimintakauppa on Valmetin strategian mukainen ja vahvistaa Valmetin automaatiosegmenttiä ja prosessiautomaatiotarjontaa prosessiteollisuuden kaasukromatografi- ja prosessianalysaattorijärjestelmillä. Se vahvistaa myös Valmetin Automaatiojärjestelmät-liiketoiminnan asemaa Pohjois-Amerikassa, Aasian ja Tyynenmeren alueella sekä Euroopassa.

Ostettu liiketoiminta integroidaan Valmetin Automaatiojärjestelmät-liiketoimintalinjaan ja on yhdistelty Valmetiin hankintahetkestä lähtien. Prosessikaasukromatografia-liiketoiminnan oston hankintamenolaskelma, mukaan lukien hankintahinta, perustuu alustaviin arvioihin eikä ole lopullinen.

Hankittujen varojen, vastattavaksi otettujen velkojen ja kirjatun liikearvon hankintahetken käyvät arvot sekä liiketoiminnan oston liittyvät nettorahavirrat ovat esitetty alla olevissa taulukoissa. Nettovarallisuuden arvo on määritetty euroissa. Liiketoimintojen yhdistämisestä kirjattu liikearvo edustaa työvoimaa, maantieteellisen kattavuuden ja markkinaposition arvoa sekä yhdistelystä toiminnasta seuraavien asiakkaiden, teknologioiden ja tuotteiden sekä synergioiden arvoa. Hankinnasta syntyvän liikearvon ei odoteta olevan verotuksessa vähennyskelpoista.

Hankintahetkestä lähtien hankittu liiketoiminta on kerryttänyt 52 miljoonaa euroa liikevaihtoa ja -5 miljoonaa euroa tilikauden tulosta, joka sisältää 4 miljoonaa euroa hankinnan yhteydessä kirjattujen aineettomien oikeuksien poistoja sekä varastojen käyvän arvon korotusten tulosvaikutteisia purkuja.

Jos hankinta olisi yhdistelty konserniin 1. tammikuuta 2024 alkaen, Valmetin johto arvioi, että Konsernin tuloslaskelman osoittama liikevaihto olisi ollut 3 865 miljoonaa euroa ja tilikauden tulos 182 miljoonaa euroa, sillä oletuksella, että hankintahetken käyvän arvon oikaisut pysyisivät samoina, jos hankintapäivä olisi ollut 1. tammikuuta 2024.

Hankintaan liittyviä kustannuksia on sisällytetty Konsernin tuloslaskelmaan myynnin ja hallinnon yleiskustannuksiin 1 miljoonaa euroa tammi-syyskuussa 2024.

Hankittujen varojen ja vastattavaksi otettujen velkojen sekä liikearvon hankinta-ajankohdan käyvät arvot:

Milj. euroa	2.4.2024
Pitkäaikaiset varat	
Liikearvo	29
Muut aineettomat oikeudet	68
Aineelliset hyödykkeet	6
Käyttöoikeusomaisuuserät	3
Laskennalliset verosaamiset	5
Pitkäaikaiset varat yhteensä	112
Lyhytaikaiset varat	
Vaihto-omaisuus	37
Myyntisaamiset	20
Saamiset asiakkailta myyntisopimuksista	2
Muut lyhytaikaiset varat	4
Rahat ja pankkisaamiset	6
Lyhytaikaiset varat yhteensä	70
Pitkäaikaiset velat	
Pitkäaikaiset vuokrasopimusvelat	2
Laskennalliset verovelat	18
Pitkäaikaiset velat yhteensä	20
Lyhytaikaiset velat	
Lyhytaikaiset lainat	51
Lyhytaikaiset vuokrasopimusvelat	1
Ostovelat	12
Lyhytaikaiset varaukset	2
Velat asiakkaille myyntisopimuksista	16
Muut lyhytaikaiset velat	9
Lyhytaikaiset velat yhteensä	92
Nettovarat yhteensä	70

Yrityshankintaan liittyvät rahavirrat:

Milj. euroa	2.4.2024
Maksettu hankintahinta	-70
Hankitut rahavarat	6
Lainojen takaisinmaksut	-51
Yrityshankinnan nettorahavirrat	-115

FactoryPalin ja Demuthin hankinnat

Valmet ja Körber saivat 1. elokuuta 2024 päätökseen sopimuksen enemmistöosakkuuden hankkimisesta FactoryPal GmbH:ssa, joka oli Körberin hanke. Hankinnan jälkeen Valmet omistaa 75,1 prosenttia yhtiön osakkeista. FactoryPal on pehmopaperin jalostustoimintoihin kehitetty ohjelmisto, joka parantaa tuotannon suorituskykyä ja tuottavuutta. FactoryPal vahvistaa entisestään Valmetin edistyneiden teollisen internetin ratkaisujen ja digitaalisten

palvelujen tarjoamaa pehmopaperiteollisuuden asiakkaiden tukemiseksi. Hankittu liiketoiminta on sisällytetty konsernin taloudellisiin lukuihin hankintahetkestä alkaen.

Valmet on 2. elokuuta 2024 saattanut päätökseen Demuthin hankinnan. Demuth on brasilialainen yritys, joka on erikoistunut selluteollisuuden puunkäsittelyratkaisuihin. Demuthin liikevaihto on noin 20–30 miljoonaa euroa vuodessa, ja Demuth työllistää noin 400 henkilöä Brasiliassa. Yritysosto tukee Valmetin strategiaa kehittää ja toimittaa kilpailukykyisiä ja luotettavia prosessiteknologioita, palveluita ja automaatiota sellu-, paperi- ja energiateollisuudelle. Yritysosto vahvistaa merkittävästi Valmetin puunkäsittelyteknologian ja palveluiden tarjontaa Etelä-Amerikassa. Hankittu liiketoiminta on sisällytetty konsernin taloudellisiin lukuihin hankintahetkestä alkaen.

FactoryPalin ja Demuthin hankinnoilla ei ollut erikseen tai yhdessä merkittävää vaikutusta Valmetin tulokseen, taloudelliseen asemaan tai taloudelliseen raportointiin tammi–syyskuussa 2024.

Raportoitavat segmentit ja toiminnan maantieteellinen jakautuminen

Konsernin ylin operatiivinen päätöksentekijä on Valmetin toimitusjohtaja. Valmetilla on kolme toimintasegmenttiä ja kolme raportoitavaa segmenttiä taloudellista raportointia varten: Palvelut, Automaatio ja Prosessiteknologiat. Konsernitoimintoihin liittyvät tiedot on esitetty rivillä Muut.

Palvelut-segmentti tarjoaa asiakkaille joustavia, käyttötarkoitukseen sopivia palveluja, jotka parantavat prosessin suorituskykyä ja luotettavuutta koko elinkaaren ajan. Automaatio-segmentti toimittaa automaatoratkaisuja, joihin kuuluvat niin yksittäiset mittaukset kuin tehdaslaajuiset prosessiautomaatiojärjestelmät sekä kriittisiä virtauksensäätöratkaisuja ja -palveluja prosessiteollisuuksien tarpeisiin. Prosessiteknologiat-segmentti tarjoaa teknologiaratkaisuja sellun ja energian tuotantoon sekä biomassan jalostukseen ja päästöjen hallintaan, sekä kokonaisia tuotantolinjoja, koneuusintoja ja prosessikomponentteja kartongin, pehmopaperin ja paperin valmistukseen.

Valmetin taloudellisen raportoinnin rakenne vastaa yhtiön toimintamallia ja on linjassa siihen, miten ylin operatiivinen päätöksentekijä arvioi segmenttien operatiivista suorituskykyä ja kohdistaa resursseja. Yksi keskeisistä tuloksellisuuden tunnusluvuista, jota ylin operatiivinen päätöksentekijä seuraa, on tulos ennen rahoituseriä, veroja ja aineettomien hyödykkeiden poistoja (EBITA). Lisäksi tulosta seurataan käyttäen tunnuslukua vertailukelpoinen EBITA, jossa EBITA:sta on jätetty pois tietyt eri kausien tulosten välistä vertailukelpoisuutta heikentävät tuotot ja kulut. Valmet julkaisee vaihtoehtoisia tunnuslukuja EBITA ja vertailukelpoinen EBITA osana säänneltyä taloudellista tietoa, jotta taloudellisen tiedon käyttäjien olisi mahdollista tehdä tarkoituksenmukaisempia analyyskejä Valmetin toiminnan tuloksellisuudesta. Vertailukelpoisuuteen vaikuttavat erät koostuvat tuotoista ja kuluista, jotka syntyvät Valmetin kapasiteettia muuttavien toimien seurauksena, kuten rakennejärjestelyihin liittyvistä kustannuksista ja liiketoimintojen tai käyttöomaisuuden myyntivoitoista ja -tappioista, varsinaiseen liiketoimintaan kuulumattomista eristä, kuten arvonalentumiskirjauksista, tuotoista ja kuluista, jotka aiheutuvat kolmansille osapuolille maksetuista tai kolmansilta osapuolilta saaduista korvauksista (esimerkiksi veroviranomaisille verotarkastuksien seurauksena maksetuista sakoista sekä oikeudellisten riitojen ratkaisujen seurauksena saaduista ja maksetuista korvauksista), sekä tuotoista ja kuluista, jotka aiheutuvat lainsäädännön muutoksista, ja joilla on vain väliaikainen vaikutus Valmetiin (esimerkiksi tullimaksut, joita viranomaiset ovat määränneet Valmetin tuotteille).

Saadut tilaukset, milj. euroa	Q1-Q3/ 2024	Q1-Q3/ 2023	Muutos	2023
Palvelut	1 436	1 356	6 %	1 760
Automaatio	1 002	1 021	-2 %	1 340
Prosessiteknologiat	936	1 424	-34 %	1 856
Yhteensä	3 374	3 801	-11 %	4 955

Liikevaihto, milj. euroa	Q1-Q3/ 2024	Q1-Q3/ 2023	Muutos	2023
Palvelut	1 333	1 275	5 %	1 784
Automaatio	1 013	953	6 %	1 328
Prosessiteknologiat	1 485	1 805	-18 %	2 420
Yhteensä	3 831	4 033	-5 %	5 532

Vertailukelpoinen EBITA, milj. euroa	Q1-Q3/ 2024	Q1-Q3/ 2023	Muutos	2023
Palvelut	219	221	-1 %	312
Automaatio	174	169	3 %	248
Prosessiteknologiat	57	84	-32 %	110
Muut	-32	-37	-13 %	-50
Yhteensä	417	437	-4 %	619

Vertailukelpoinen EBITA, % liikevaihdosta	Q1-Q3/ 2024	Q1-Q3/ 2023		2023
Palvelut	16,4 %	17,3 %		17,5 %
Automaatio	17,1 %	17,7 %		18,6 %
Prosessiteknologiat	3,9 %	4,7 %		4,5 %
Yhteensä	10,9 %	10,8 %		11,2 %

EBITA, milj. euroa	Q1-Q3/ 2024	Q1-Q3/ 2023	Muutos	2023
Palvelut	209	222	-6 %	302
Automaatio	172	165	4 %	245
Prosessiteknologiat	39	86	-55 %	116
Muut	-36	-40	-10 %	-58
Yhteensä	384	433	-11 %	605

EBITA, % liikevaihdosta	Q1-Q3/ 2024	Q1-Q3/ 2023		2023
Palvelut	15,7 %	17,4 %		16,9 %
Automaatio	17,0 %	17,3 %		18,5 %
Prosessiteknologiat	2,6 %	4,8 %		4,8 %
Yhteensä	10,0 %	10,7 %		10,9 %

Vertailukelpoisuuteen vaikuttavat erät, milj. euroa	Q1-Q3/ 2024	Q1-Q3/ 2023		2023
Palvelut	-10	1		-10
Automaatio	-2	-4		-2
Prosessiteknologiat	-18	2		6
Muut	-4	-3		-8
Yhteensä	-33	-4		-14

Aineettomien hyödykkeiden poistot, milj. euroa	Q1-Q3/ 2024	Q1-Q3/ 2023	Muutos	2023
Palvelut	-19	-5	> 100 %	-10
Automaatio	-40	-51	-22 %	-63
Prosessiteknologiat	-13	-5	> 100 %	-8
Muut	-13	-12	8 %	-17
Yhteensä	-85	-74	15 %	-98

Erittely vertailukelpoisen EBITA:n, EBITA:n ja liikevoiton välisistä eristä

Milj. euroa	Q1-Q3/ 2024	Q1-Q3/ 2023
Vertailukelpoinen EBITA	417	437
Hankinnan ja valmistuksen kuluihin sisältyvät vertailukelpoisuuteen vaikuttavat erät		
Kapasiteetin sopeuttamisesta syntyneet kulut	-4	—
Yrityshankintojen yhteydessä tunnistettujen käyvän arvon korotusten kirjaaminen kuluksi	-18	-4
Muut varsinaiseen liiketoimintaan kuulumattomat erät ¹	-1	-7
Myynnin ja hallinnon kuluihin sisältyvät vertailukelpoisuuteen vaikuttavat erät		
Kapasiteetin sopeuttamisesta syntyneet kulut	-3	—
Yrityshankinnoista syntyneet kulut	-1	-3
Muut varsinaiseen liiketoimintaan kuulumattomat erät ¹	-5	-9
Muihin liiketoiminnan tuottoihin ja kuluihin sisältyvät vertailukelpoisuuteen vaikuttavat erät		
Kapasiteetin sopeuttamisesta syntyneet tuotot ja kulut	-7	3
Yrityshankinnoista syntyneet kulut	—	—
Muut varsinaiseen liiketoimintaan kuulumattomat erät ²	3	15
Vertailukelpoisuuteen vaikuttavat erät osuudessa osakkuusyhtiöiden tuloksista, operatiiviset sijoitukset		
Muut varsinaiseen liiketoimintaan kuulumattomat erät	1	2
EBITA	384	433
Aineettomien hyödykkeiden poistot hankinnan ja valmistuksen kuluissa		
Muut aineettomat hyödykkeet	-1	-1
Aineettomien hyödykkeiden poistot myynnin ja hallinnon kuluissa		
Liiketoimintojen yhdistämisessä aktivoidut aineettomat hyödykkeet	-67	-57
Muut aineettomat hyödykkeet	-16	-15
Aineettomien hyödykkeiden poistot osuudessa osakkuusyhtiöiden tuloksista, operatiiviset sijoitukset		
Muut aineettomat hyödykkeet	—	—
Liikevoitto	299	359

¹ Sisältää vuonna 2024 ja 2023 kuluja Valmetin Rautpohjan tehtaalla Jyväskylässä 2022 sattuneesta tulipalosta.

² Sisältää vuonna 2024 ja 2023 tuottoja Valmetin Rautpohjan tehtaalla Jyväskylässä 2022 sattuneesta tulipalosta.

Koko konsernia koskevat tiedot

Valmet-konsernilla on toimintaa maailmanlaajuisesti yli 40 maassa. Liikevaihdolla mitattuna kolme suurinta maata tammi–syyskuussa 2024 olivat Yhdysvallat, Kiina ja Suomi, joiden yhteenlaskettu osuus kokonaisliikevaihdosta oli 44 prosenttia. Tammi–syyskuussa 2023 kolme suurinta maata olivat Yhdysvallat, Kiina ja Brasilia, joiden yhteenlaskettu osuus kokonaisliikevaihdosta oli 38 prosenttia. Liikevaihto Suomeen (kotipaikka) oli 299 miljoonaa euroa tammi–syyskuussa 2024 (268 milj. euroa).

Liikevaihto markkina-alueittain:

Q1-Q3/2024: 3 831 milj. euroa

Q1-Q3/2023: 4 033 milj. euroa



- Pohjois-Amerikka, 1 042 milj. euroa
- Etelä-Amerikka, 321 milj. euroa
- EMEA, 1 431 milj. euroa
- Kiina, 520 milj. euroa
- Aasian ja Tyynenmeren alue, 517 milj. euroa



- Pohjois-Amerikka, 941 milj. euroa
- Etelä-Amerikka, 462 milj. euroa
- EMEA, 1 583 milj. euroa
- Kiina, 464 milj. euroa
- Aasian ja Tyynenmeren alue, 583 milj. euroa

Bruttoinvestointien (ilman liiketoimintojen yhdistämistä ja käyttöoikeusomaisuuseriä) maantieteellinen jakaantuminen:

Milj. euroa	Pohjois-Amerikka	Etelä-Amerikka	EMEA	Kiina	Aasian ja Tyynenmeren alue	Yhteensä
Q1-Q3/2024	6	1	53	13	4	77
Q1-Q3/2023	13	6	56	12	3	89

Myyntituotot

Johdolle raportoidaan ja johto seuraa Valmetin myyntituottoja sekä liiketoimintalinjoittain, segmentteittäin että maantieteellisen alueen mukaan. Paperit, ja Sellu ja energia-liiketoimintalinjojen liikevaihto koostuu suurista pitkäaikaisista projekteista, joiden myyntituotot kirjataan ajan kuluessa kertyneisiin kustannuksiin perustuvan menetelmän mukaisesti. Palvelut-liiketoimintalinjan liikevaihto koostuu suuresta määrästä lyhytaikaisia sopimuksia, joiden arvo on suhteellisen pieni ja joiden myyntituotot kirjataan pääasiassa yhtenä ajanhetkenä. Virtauksensäätö-liiketoimintalinjan toimittamien venttiililaitteiden myyntituotto kirjataan yhtenä ajanhetkenä. Automaatio-liiketoimintalinjan liikevaihto koostuu sekä pitkäaikaisista sopimuksista, että lyhytaikaisista palvelusopimuksista. Pitkäaikaisten sopimusten luonne, ja siten myös myyntituottojen kirjaaminen vastaa prosessiteknologia-liiketoiminnan sopimuksia, sopimusten arvojen ollessa kuitenkin pienempiä. Lyhytaikaisten palvelusopimusten myyntituotot kirjataan yhtenä ajanhetkenä. Kunkin maantieteellisen alueen liikevaihto raportointikaudella riippuu käynnissä olevien projektien määrästä ja koosta.

Liikevaihto liiketoimintalinjoittain:

Milj. euroa	Q3/2024	Q3/2023	Q1-Q3/2024	Q1-Q3/2023
Palvelut	453	429	1 333	1 275
Virtauksensäätö	196	192	585	581
Automaatiojärjestelmät	158	120	429	372
Sellu ja energia	203	250	649	799
Paperit	285	304	836	1 006
Yhteensä	1 295	1 295	3 831	4 033

Myyntituottojen kirjaamisen ajoitus:

Milj. euroa	Q3/2024	Q3/2023	Q1-Q3/ 2024	Q1-Q3/ 2023
Suoriteveloitteet, jotka tuloutettu yhtenä ajanhetkenä	744	620	2 118	1 878
Suoriteveloitteet, jotka tuloutettu ajan kuluessa	552	675	1 713	2 155
Yhteensä	1 295	1 295	3 831	4 033

Vähentääkseen luottoriskiä ja kattaakseen etukäteen syntyviä sopimuskustannuksia Valmet vaatii säännöllisesti asiakkailtaan ennakkomaksuja. Raportointikauden aikana Valmet ei ollut sitoutunut merkittäviin sopimuksiin, joissa aika, joka kuluu luvattun tavarahan tai palvelun luovuttamisesta asiakkaalle siihen, kun asiakas maksaa kyseisestä tavarasta tai palvelusta, on vähintään vuosi. Vastaavia järjestelyitä ei ollut keskeneräisille projekteille myöskään aiemmilta raportointikausilta.

Asiakkaan luottokelpoisuus tarkistetaan ennen sopimukseen sitoutumista. Kuitenkin, mikäli riski ostajan maksukyvyttömyydestä ilmenee tuloutuksen jo tapahduttua, todennäköisyys vastikkeen saamiseen arvioidaan uudelleen. Myyntituottojen kirjaamista ei jatketa, jos vastikkeen saaminen arvioidaan epätodennäköiseksi. Avoimien myyntisaamisten sekä asiakassopimuksista johtuvien saamisten osalta kirjataan arvonalentuminen tarpeen mukaan.

Valmet saa asiakkailtaan maksuja sopimuksissa sovittuihin laskutussuunnitelmiin perustuen. Muutokset myyntisopimukseen liittyvissä taseeseen merkityissä saamisissa ja veloissa johtuvat Valmetin sopimukseen perustuvasta suorituksesta. Saamiset asiakkailta myyntisopimuksista liittyvät ensisijaisesti Valmetin oikeuteen vastikkeeseen työstä, joka on tehty, mutta jota ei ole laskutettu raportointipäivänä. Nämä omaisuuserät siirretään myyntisaamisiin, kun oikeus vastikkeeseen muuttuu ehdottomaksi. Tämä tapahtuu tyypillisesti silloin, kun Valmetilla on sopimuksellinen oikeus laskuttaa asiakasta. Velat asiakkaille myyntisopimuksista liittyvät pääasiassa asiakkailta saatuihin ennakkomaksuihin pitkäaikaisista projekteista, joiden myyntituotot kirjataan ajan kuluessa. Nämä määrät kirjataan myyntituotoksi silloin, kun Valmet täyttää sopimuksesta johtuvat veloitteet.

Seuraavat taulukot sisältävät myyntisopimuksista johtuvien taseeseen merkittyjen saamisten ja velkojen muutokset kauden aikana. Kauden aikana tuloutettu liikevaihto sisältää myyntituottoja myös aiemmillä kausilla täytettyihin suoritevelvoitteisiin liittyen, määrän ollessa kuitenkin epäolennainen.

Saamiset asiakkailta myyntisopimuksista:

Milj. euroa	Q1-Q3/ 2024	Q1-Q3/ 2023	2023
Tasearvo kauden alussa	475	485	485
Kurssierot	-3	-4	-1
Hankittu liiketoimintojen yhdistämisessä	2	—	—
Kirjattu myyntituotoksi kauden aikana	524	868	1 148
Siirrot myyntisaamisiin	-589	-872	-1 157
Tasearvo kauden lopussa	409	478	475

Velat asiakkaille myyntisopimuksista:

Milj. euroa	Q1-Q3/ 2024	Q1-Q3/ 2023	2023
Tasearvo kauden alussa	1 151	1 205	1 205
Kurssierot	-4	-14	-18
Hankittu liiketoimintojen yhdistämisessä	8	—	66
Kirjattu myyntituotoksi kauden aikana	-2 013	-1 698	-2 505
Laskutetut ja/tai saadut maksut	1 792	1 684	2 403
Tasearvo kauden lopussa	935	1 177	1 151

Milj. euroa	30.9.2024	30.9.2023	31.12.2023
Velat asiakkaille myyntisopimuksista, joiden myyntituotot			
Yhtenä ajanhetkenä	394	354	362
Ajan kuluessa	540	823	789
Tasearvo kauden lopussa	935	1 177	1 151

Valmet tarjoaa asiakkailleen sopimuksellisia tuotetakuuta, joilla se yleensä antaa toimintatakuun toimitetuille tuotteille takuukauden aikana. Valmet ei tarjoa palvelutyyppejä takuuta.

Valmetilla ei 30. syyskuuta 2024 ollut asiakassopimusten saamiseen tai täyttämiseen liittyviä kustannuksia, jotka olisi aktivoitu IFRS 15 -standardin alla.

Transaktiohintaa, joka on kohdistettu jäljellä oleville suoritevelvoitteille 30. syyskuuta 2024, oli 3 536 miljoonaa euroa (4 133 milj. euroa).

Nettokäyttöpääoma

Suurten pitkäaikaisten projektien maksuaikatauluilla on merkittävä vaikutus nettokäyttöpääoman kehitykseen. Muut kuin operatiiviset erät, kuten verot, korolliset varat ja velat ja muut konsernin rahoitukseen liittyvät erät, eivät sisälly nettokäyttöpääoman laskentaan.

Milj. euroa	30.9.2024	30.9.2023	31.12.2023	Q1-Q3/ 2024 vaikutus
Nettokäyttöpääomaan sisältyvät varat				
Pitkäaikaiset myyntisaamiset	17	—	8	-9
Muut pitkäaikaiset varat	20	14	15	-5
Vaihto-omaisuus	1 042	1 022	1 049	6
Myyntisaamiset	756	782	973	217
Saamiset asiakkailta myyntisopimuksista	409	478	475	66
Johdannaiset (varat)	28	49	40	12
Muut saamiset	225	251	257	32
Nettokäyttöpääomaan sisältyvät velat				
Velvoitteet työsuhde-etuuksista	-163	-120	-154	8
Varaukset	-181	-200	-211	-30
Muut pitkäaikaiset korottomat velat	-1	-1	-1	—
Ostovelat	-492	-472	-520	-28
Velat asiakkaille myyntisopimuksista	-935	-1 177	-1 151	-217
Johdannaiset (velat)	-28	-70	-46	-18
Muut lyhytaikaiset velat	-667	-621	-544	123
Nettokäyttöpääoma yhteensä	32	-65	191	159
Valuuttakurssimuutosten vaikutus				-12
Etuuspohjaisten järjestelyiden vakuutusmatemaattiset erät				-9
Vaihto-omaisuuden arvonalentumis- ja luottotappiovarausten muutos				-15
Osinkovelka (nettokäyttöpääoman muutos, johon ei liity maksutapahtumaa Q1-Q3)				-123
Hankittu liiketoimintojen yhdistämisessä				29
Nettokäyttöpääoman muutos konsernin rahavirtalaskelmassa				28

Aineettomat ja aineelliset hyödykkeet

Aineettomat hyödykkeet

Milj. euroa	Q1-Q3/2024	Q1-Q3/2023	2023
Tasearvo kauden alussa	2 877	2 641	2 641
Kurssierot	3	—	-3
Investoinnit	17	18	27
Hankittu liiketoimintojen yhdistämisessä	116	7	311
Poistot	-85	-74	-98
Arvon alentumistappiot	-3	—	—
Muut muutokset	1	—	—
Tasearvo kauden lopussa	2 926	2 592	2 877

Aineelliset hyödykkeet (ilman käyttöoikeusomaisuuseriä)

Milj. euroa	Q1-Q3/2024	Q1-Q3/2023	2023
Tasearvo kauden alussa	553	495	495
Kurssierot	-5	-6	-8
Investoinnit	60	71	98
Hankittu liiketoimintojen yhdistämisessä	5	—	29
Poistot	-47	-43	-58
Arvon alentumistappiot	-9	—	—
Muut muutokset	-1	-1	-3
Tasearvo kauden lopussa	556	516	553

Vuokrasopimukset

Käyttöoikeusomaisuuserät

Milj. euroa	Q1-Q3/2024	Q1-Q3/2023	2023
Tasearvo kauden alussa	145	105	105
Kurssierot	-1	-1	-2
Lisäykset	42	39	48
Hankittu liiketoimintojen yhdistämisessä	11	2	37
Poistot	-35	-29	-40
Muut muutokset	-6	-2	-3
Tasearvo kauden lopussa	157	114	145

Rahoitusinstrumentit

Johdannaiset

30.9.2024	Nimellisarvo	Käypä arvo, varat	Käypä arvo, velat	Käypä arvo, netto
Valuuttatermiinisopimukset ¹	2 896	23	-20	2
Koronvaihtosopimukset ¹	675	5	-7	-2
Sähkötermiinisopimukset ²	129	—	-1	—
Nikkelijohdannaiset ³	534	—	—	—
Romumetallijohdannaiset ³	1 470	—	—	—

30.9.2023	Nimellisarvo	Käypä arvo, varat	Käypä arvo, velat	Käypä arvo, netto
Valuuttatermiinisopimukset ¹	3 189	39	-67	-27
Koronvaihtosopimukset ¹	440	10	—	10
Sähkötermiinisopimukset ²	150	—	-2	-2
Nikkelijohdannaiset ³	516	—	-1	-1
Romumetallijohdannaiset ³	858	—	—	—

¹ Nimellisarvo ja käyvät arvot miljoonissa euroissa.

² Nimellisarvo GWh ja käyvät arvot miljoonissa euroissa.

³ Nimellisarvo tonneissa ja käyvät arvot miljoonissa euroissa.

Nimellisarvot kuvaavat johdannaisten käytön yleisyyttä, mutta ne eivät anna indikaatiota alla olevan riskin suuruudesta.

Rahoitusvarat ja -velat jaettuna arvostusryhmittäin:

Milj. euroa	30.9.2024	30.9.2023
Pitkäaikaiset rahoitusvarat		
Osakesijoitukset käypään arvoon muiden laajan tuloksen erien kautta	9	8
Osakesijoitukset käypään arvoon tulosvaikutteisesti	2	2
Lainasaamiset käypään arvoon tulosvaikutteisesti	—	—
Myyntisaamiset jaksotettuun hankintamenuon	17	—
Johdannaiset käypään arvoon tulosvaikutteisesti	—	—
Johdannaiset, joihin sovelletaan suojauslaskentaa	9	11
Tasearvo kauden lopussa	38	22
Lyhytaikaiset rahoitusvarat		
Korolliset rahoitusvarat käypään arvoon muiden laajan tuloksen erien kautta	13	24
Lainasaamiset jaksotettuun hankintamenuon	—	1
Korottomat rahoitusvarat jaksotettuun hankintamenuon	8	5
Myyntisaamiset jaksotettuun hankintamenuon	756	782
Johdannaiset käypään arvoon tulosvaikutteisesti	5	6
Johdannaiset, joihin sovelletaan suojauslaskentaa	14	32
Rahavarat jaksotettuun hankintamenuon	679	499
Tasearvo kauden lopussa	1 475	1 349

Milj. euroa	30.9.2024	30.9.2023
Pitkäaikaiset rahoitusvelat		
Lainat rahoituslaitoksilta jaksotettuun hankintamenuon	1 184	515
Joukkovelkakirjalainat jaksotettuun hankintamenuon ¹	202	—
Vuokrasopimusvelat jaksotettuun hankintamenuon	110	72
Johdannaiset käypään arvoon tulosvaikutteisesti	—	—
Johdannaiset, joihin sovelletaan suojauslaskentaa	11	6
Tasearvo kauden lopussa	1 506	592
Lyhytaikaiset rahoitusvelat		
Lainat rahoituslaitoksilta jaksotettuun hankintamenuon	181	190
Vuokrasopimusvelat jaksotettuun hankintamenuon	48	37
Korolliset rahoitusvelat jaksotettuun hankintamenuon	26	241
Ostovelat jaksotettuun hankintamenuon	492	472
Johdannaiset käypään arvoon tulosvaikutteisesti	6	16
Johdannaiset, joihin sovelletaan suojauslaskentaa	11	48
Tasearvo kauden lopussa	764	1 005

¹ Joukkovelkakirjalainat on arvostettu jaksotettuun hankintamenuon, jota on oikaistu käyvän arvon muutoksella siltä osin kun käyvän arvon suojauslaskentaa on sovellettu.

Käypään arvoon konsernin taseeseen merkittyjen rahoitusvarojen ja -velkojen hierarkiatasot ja sovellettavat arvostusmenetelmät on kuvattu alla.

Taso 1

Toimivilta markkinoilta saatavissa olevat oikaisemattomat hintanoteeraukset. Valmetin tason 1 rahoitusinstrumentit ovat osakkeita, jotka kirjataan käypään arvoon muiden laajan tuloksen erien kautta.

Taso 2

Tason 2 rahoitusinstrumenttien käypä arvo määritetään arvostusmenetelmien avulla. Näissä menetelmissä käytetään syöttötietona havainnoitavissa olevia markkinahintoja, jotka ovat helposti ja säännöllisesti saatavissa. Valmetin tason 2 rahoitusinstrumentteihin kuuluvat over-the-counter (OTC)-johdannaiset, jotka on luokiteltu käypään arvoon tulosvaikutteisesti kirjattaviksi tai johdannaiset, joihin sovelletaan suojauslaskentaa sekä kaikki muut rahoitusvarat ja -velat paitsi osakesijoitukset.

Taso 3

Rahoitusinstrumentti luokitellaan tasolle 3, jos sen käyvän arvon määrittäminen ei voi perustua havainnoitavissa olevaan markkinatietoon. Valmetin tason 3 rahoitusinstrumentit ovat osakkeita, jotka kirjataan käypään arvoon tulosvaikutteisesti.

Varaukset

Milj. euroa	Q1-Q3/2024	Q1-Q3/2023	2023
Tasearvo kauden alussa	211	219	219
Kurssierot	-3	-1	-1
Lisäykset	83	78	118
Hankittu liiketoimintojen yhdistämisessä	2	—	7
Varausten käyttö	-74	-55	-75
Käyttämättöminä puretut	-37	-40	-57
Tasearvo kauden lopussa	181	200	211
Pitkäaikaiset	29	32	42
Lyhytaikaiset	152	168	169

Vastuusitoumukset

Milj. euroa	30.9.2024	30.9.2023	31.12.2023
Takaukset Valmet-konsernin puolesta	1 064	1 236	1 127

Valmet-konsernin merkittävimmät vastuusitoumukset liittyvät Valmet Oyj:n, sen tytäryhtiöiden ja rahoituslaitosten Valmet-konsernin puolesta asiakkaille ja toimittajille normaalin liiketoiminnan puitteissa vakuudeksi antamiin takauksiin, jotka on esitetty yllä olevassa taulukossa.

Valmetia vastaan on eri maissa vireillä lukuisia eri perusteilla nostettuja oikeudenkäyntejä ja eri perusteisiin nojaavia oikeudellisia vaateita ja erimielisyyksiä mukaan lukien tuotevastuuoikeudenkäyntejä ja -vaateita sekä Valmetin toimituksiin liittyviä oikeudellisia erimielisyyksiä. Valmet on myös kantajana useissa oikeudenkäynneissä. Vaikka jotkut vaateista ovat huomattavia, tämänhetkisen parhaan ymmärryksensä mukaan Valmetin johto arvioi, että näiden oikeudenkäyntien, vaateiden ja erimielisyyksien lopputuloksella ei tule olemaan olennaista haitallista vaikutusta Valmetin asemaan, kun otetaan huomioon niiden tueksi tällä hetkellä esitetyt perusteet, tehdyt varaukset, voimassa olevat vakuutukset ja Valmetin koko liiketoiminnan laajuus.

Rautpohjan tulipalon vakuutuskorvaus

Valmetin Rautpohjan tehtaalla Jyväskylässä syttyi tulipalo 7. toukokuuta 2022. Tuotantotilassa telatestin aikana alkunsa saanut tulipalo aiheutti vahinkoa osassa telojen ja perälaatikoiden valmistuksen ja esikokoonpanon tuotantotiloja. Toiminta saatiin jatkumaan erityisjärjestelyin, esimerkiksi siirtämällä osia valmistuksesta väliaikaisesti toimitiloihin. Valmetilla on omaisuusvahinkovakuutus ja liiketoiminnan keskeytysvakuutus, ja yhtiö odotti vakuutusten korvaavan tulipaloon liittyvät tappiot ja menetykset.

Lopullinen korvaussopimus vakuutusyhtiön kanssa saavutettiin huhti-kesäkuussa 2024 ja viimeinen maksusuoritus saatiin kesäkuussa 2024. Valmet on kirjannut 19 miljoonan euron vakuutustuoton tammi-kesäkuussa 2024 liittyen korvaukseen, joka kompensoi tulipalosta johtuneita kuluja ja menetyksiä. Vakuutusyhtiöltä ei ole ollut avoinna olevia saamisia 30. kesäkuuta 2024 lähtien (32 miljoonaa euroa 31. joulukuuta 2023). Valmet on saanut yhteensä 74 miljoonaa euroa rahasuorituksina vuosina 2022, 2023 ja 2024.

Raportointikauden päättymisen jälkeiset tapahtumat

29. lokakuuta 2024: Valmet vahvistaa allekirjoittaneensa Araucon kanssa sopimukset aiemmin tiedotettuun projektiin liittyen

Valmet tiedotti 29. lokakuuta 2024, että toimitussopimukset Araucon kanssa on virallisesti allekirjoitettu. Arauco oli valinnut Valmetin toimittajaksi kokonaiseen sellutehtaaseen, joka sisältää myös tehtaan kattavat automaatio- ja virtauksensäätöratkaisut. Uusi tehdas rakennetaan Inocênciaan, Mato Grosso do Sulin osavaltioon Brasiliaan. Tilaus kirjataan Valmetin vuoden 2024 neljännen neljänneksen saatuihin tilauksiin. Tilauksen arvo Valmetille on yli miljardi euroa.

21. lokakuuta 2024: muutosneuvottelut

Valmet tiedotti 21. lokakuuta 2024, että Paperiliiketoimintalinjan Kartonki- ja paperitehtaat - liiketoimintayksikön muutosneuvottelut on saatu päätökseen Suomessa. Uudelleenjärjestelyn tavoitteena oli kehittää työnteon tapoja ja sopeuttaa henkilöstö markkinatilanteeseen. Muutosneuvottelujen tuloksena 112 henkilön työsuhde päättyi. Lisäksi on ollut määräaikaisten tehtävien päättymisiä, eläköitymisiä ja sisäisiä siirtoja muihin tehtäviin Valmetin sisällä. Uudelleenjärjestelyvaraus kirjataan loka-joulukuulle 2024, eikä sillä ole merkittävää vaikutusta konsernin taloudelliseen tulokseen. Kustannussäästöt alkavat vuodesta 2025 eteenpäin.

15. lokakuuta 2024: Valmet on saanut ilmoituksen Metsä Fibre Oy:n välimiesmenettelyvaatimuksesta

Valmet tiedotti 15. lokakuuta 2024, että Metsä Fibre Oy on jättänyt välimiesmenettelypyynnön Valmet Technologies Oy:tä vastaan, joka on Valmetin tytäryhtiö. Välimiesmenettely koskee Metsä Fibren biotuotetehdasta Kemissä Suomessa, joka aloitti toimintansa suunnitellusti 20. syyskuuta 2023.

Valmet Technologies Oy kiistää Metsä Fibren esittämät vaatimukset ja aikoo myös aktiivisesti esittää omia vaatimuksiaan Metsä Fibreä vastaan. Metsä Fibren alustavat rahalliset vaatimukset ovat noin 47 miljoonaa euroa. Lisäksi Metsä Fibre on ilmoittanut vaativansa, että Valmet Technologies Oy julistettaisiin vastuulliseksi tietyistä mahdollisista kustannuksista, joita Metsä Fibre saattaa myöhemmin kohdata sopimussuhteiden perusteella muiden osapuolten kanssa. Metsä Fibre arvioi, että näiden mahdollisten vaatimusten nykyinen arvo on noin 65 miljoonaa euroa mutta arvioi että tämä summa todennäköisesti pienenee.

Valmetin johto ei odota tämänhetkisen ymmärryksensä mukaan välimiesmenettelyn aiheuttavan merkittäviä haitallisia vaikutuksia yhtiön toimintaan tai taloudelliseen asemaan. Tämä arvio perustuu tällä hetkellä esitettyihin perusteisiin, tehtyihin varauksiin, voimassa olevaan vakuutukseen ja Valmetin liiketoiminnan laajuuteen.

Muita raportointikauden päättymisen jälkeisiä tapahtumia, jotka edellyttäisivät katsauskaudelta esitettävän tiedon oikaisemista tai lisätietojen esittämistä, ei ole tiedossa.

Tunnusluvut

	Q1-Q3/2024	Q1-Q3/2023
Vertailukelpoinen sitoutuneen pääoman tuotto (Vertailukelpoinen ROCE) ennen veroja (LTM), %	13 %	16 %
Sitoutuneen pääoman tuotto (ROCE) ennen veroja (LTM), %	12 %	15 %
Oman pääoman tuotto (ROE) (LTM), %	11 %	15 %
Nettovelka/EBITDA ¹ -suhdeluku	1,59	0,74
Nettovelkaantuneisuusaste kauden lopussa, %	43 %	21 %
Omavaraisuusaste kauden lopussa, %	40 %	46 %
Sitoutunut pääoma kauden lopussa, milj. euroa	4 228	3 545
Korollinen velka kauden lopussa, milj. euroa	1 750	1 055
Korollinen nettovelka kauden lopussa, milj. euroa	1 057	531
Laimentamaton osakekohtainen tulos, euroa	0,99	1,38
Laimennusvaikutuksella oikaistu osakekohtainen tulos, euroa	0,99	1,38
Oikaistu osakekohtainen tulos, euroa	1,33	1,63
Oma pääoma / osake kauden lopussa, euroa	13,42	13,49
Ulkona olevien osakkeiden lukumäärä kauden lopussa	184 168 205	184 161 105
Ulkona olevien osakkeiden keskimääräinen lukumäärä	184 156 522	184 148 701
Osakkeiden keskimääräinen lukumäärä laimennusvaikutus huomioituna	184 156 522	184 148 701

¹ Viimeisen kahdentoista kuukauden EBITDA

Tunnuslukujen laskentakaavat

IFRS-tunnuslukujen lisäksi Valmet julkaisee tiettyjä muita yleisesti käytettyjä tuloksellisuuden mittareita, jotka ovat johdettavissa tuloslaskelmassa ja taseessa sekä näiden liitetiedoissa esitetyistä luvuista. Näiden vaihtoehtoisten tunnuslukujen laskentakaavat on esitetty alla olevassa taulukossa. Osa vaihtoehtoisista tunnusluvuista lasketaan viimeisen kahdentoista kuukauden ajalta (LTM).

Vertailukelpoinen bruttokate:

Bruttokate +/- hankinnan ja valmistuksen kuluihin sisältyvät vertailukelpoisuuteen vaikuttavat erät

Vertailukelpoiset myynnin ja hallinnon yleiskustannukset:

Myynnin ja hallinnon yleiskustannukset +/- myynnin ja hallinnon kuluihin sisältyvät vertailukelpoisuuteen vaikuttavat erät

EBITA:

Liikevoitto + aineettomien hyödykkeiden poistot

Vertailukelpoinen EBITA¹:

Liikevoitto + aineettomien hyödykkeiden poistot +/- vertailukelpoisuuteen vaikuttavat erät

Laimentamaton osakekohtainen tulos:

$$\frac{\text{Emoyhtiön omistajille kuuluva tilikauden tulos}}{\text{Ulkona olevien osakkeiden lukumäärä (keskimäärin kauden aikana)}}$$

Laimennusvaikutuksella oikaistu osakekohtainen tulos:

$$\frac{\text{Emoyhtiön omistajille kuuluva tilikauden tulos}}{\text{Keskimääräinen osakemäärä kauden aikana laimennusvaikutus huomioituna}}$$

Oikaistu osakekohtainen tulos¹:

Emoyhtiön omistajille kuuluva tilikauden tulos - yrityshankintojen yhteydessä tunnistettujen käyvän arvon korotusten kirjaaminen kuluksi verovaikutus huomioituna

$$\frac{\text{Ulkona olevien osakkeiden lukumäärä (keskimäärin kauden aikana)}}$$

Oma pääoma per osake:

$$\frac{\text{Emoyhtiön osakkeenomistajille kuuluva oma pääoma}}{\text{Ulkona olevien osakkeiden määrä kauden lopussa}}$$

Oman pääoman tuotto (ROE), % (LTM):

$$\frac{\text{Tilikauden tulos}}{\text{Oma pääoma yhteensä (keskimäärin kauden aikana)}} \times 100$$

Sitoutuneen pääoman tuotto (ROCE) ennen veroja, % (LTM):

$$\frac{\text{Tulos ennen veroja + korko- ja muut rahoituskulut}}{\text{Oma pääoma yhteensä + korolliset velat (keskimäärin kauden aikana)}} \times 100$$

Vertailukelpoinen sitoutuneen pääoman tuotto (ROCE) ennen veroja, % (LTM):

$$\frac{\text{Tulos ennen veroja + korko- ja muut rahoituskulut +/- vertailukelpoisuuteen vaikuttavat erät}}{\text{Oma pääoma yhteensä + korolliset velat (keskimäärin kauden aikana)}} \times 100$$

Omavaraisuusaste, %:

$$\frac{\text{Oma pääoma yhteensä}}{\text{Taseen loppusumma - velat asiakkaille myyntisopimuksista}} \times 100$$

Nettovelkaantuneisuusaste, %:

$$\frac{\text{Korollinen nettovelka}}{\text{Oma pääoma yhteensä}} \times 100$$

Korollinen nettovelka:

Pitkäaikaiset lainat + pitkäaikaiset vuokrasopimusvelat + lyhytaikaiset lainat + lyhytaikaiset vuokrasopimusvelat - rahavarat - muut korolliset varat

Nettovelka/EBITDA -suhdeluku:

$$\frac{\text{Korollinen nettovelka}}{\text{Liikevoitto + poistot (LTM)}}$$

¹ Vaihtoehtoinen tunnusluku laskettu myös liukuvalla 12 kuukaudella.

Vuosineljännestitiedot

Milj. euroa tai kuten ilmoitettu	Q3/2024	Q2/2024	Q1/2024	Q4/2023	Q3/2023
Saadut tilaukset	1 041	1 283	1 050	1 155	980
Tilaukanta ¹	3 536	3 828	3 790	3 973	4 133
Liikevaihto	1 295	1 324	1 212	1 499	1 295
Vertailukelpoinen bruttokate	373	368	343	396	336
% liikevaihdosta	28,8 %	27,8 %	28,3 %	26,4 %	25,9 %
Vertailukelpoiset myynnin ja hallinnon yleiskustannukset	-241	-254	-243	-242	-203
% liikevaihdosta	-18,6 %	-19,2 %	-20,0 %	-16,1 %	-15,7 %
Vertailukelpoinen EBITA	156	141	121	183	150
% liikevaihdosta	12,0 %	10,6 %	10,0 %	12,2 %	11,6 %
Liikevoitto (EBIT)	109	103	87	148	127
% liikevaihdosta	8,4 %	7,8 %	7,2 %	9,9 %	9,8 %
Tulos ennen veroja	92	84	73	133	120
% liikevaihdosta	7,1 %	6,4 %	6,0 %	8,8 %	9,3 %
Tilikauden tulos	68	58	56	103	86
% liikevaihdosta	5,2 %	4,4 %	4,6 %	6,9 %	6,6 %
Laimentamaton osakekohtainen tulos, euroa	0,37	0,31	0,30	0,56	0,47
Oikaistu osakekohtainen tulos, euroa	0,49	0,43	0,41	0,65	0,52
Yrityshankintojen yhteydessä tunnistettujen käyvän arvon korotusten kirjaaminen kuluksi verovaikutus huomioituna	-22	-22	-20	-17	-11
Aineettomien hyödykkeiden poistot	-29	-29	-27	-25	-20
Aineellisten hyödykkeiden poistot, käyttöomaisuus (ilman käyttöoikeusomaisuuseriä)	-16	-16	-15	-15	-14
Aineellisten hyödykkeiden poistot, käyttöoikeusomaisuuserät	-12	-11	-12	-12	-10
Aineellisten hyödykkeiden poistot yhteensä	-28	-26	-27	-27	-24
Vertailukelpoisuuteen vaikuttavat erät:					
hankinnan ja valmistuksen kuluissa	-9	-6	-7	-22	-3
myynnin ja hallinnon yleiskustannuksissa	-2	-4	-3	-7	-5
muissa tuotoissa ja kuluissa, netto	-7	—	3	17	5
osuudessa osakkuusyhtiöiden tuloksista, operatiiviset sijoitukset	1	1	-1	1	—
Vertailukelpoisuuteen vaikuttavat erät yhteensä	-17	-9	-7	-10	-4
Liiketoiminnan rahavirta	110	128	138	123	57
Rahavirta investointien jälkeen	69	-14	109	-316	31
Bruttoinvestoinnit (ilman liiketoimintojen yhdistämistä ja käyttöoikeusomaisuuseriä)	-20	-28	-29	-36	-27
Liiketoimintojen yhdistäminen, hankituilla rahavaroilla ja lainojen takaisinmaksuilla vähennettynä	-21	-115	—	-405	—
Tutkimus- ja tuotekehityskulut, netto	-28	-31	-33	-32	-24
% liikevaihdosta	-2,2 %	-2,4 %	-2,7 %	-2,2 %	-1,9 %

¹ Kauden lopussa.

Vuosineljännessegmenttitiedot

Saadut tilaukset, milj. euroa	Q3/2024	Q2/2024	Q1/2024	Q4/2023	Q3/2023
Palvelut	412	497	527	404	349
Automaatio	322	352	328	319	289
Prosessiteknologiat	307	434	195	432	343
Yhteensä	1 041	1 283	1 050	1 155	980

Liikevaihto, milj. euroa	Q3/2024	Q2/2024	Q1/2024	Q4/2023	Q3/2023
Palvelut	453	473	406	508	429
Automaatio	354	351	309	375	312
Prosessiteknologiat	488	500	497	615	554
Yhteensä	1 295	1 324	1 212	1 499	1 295

Vertailukelpoinen EBITA, milj. euroa	Q3/2024	Q2/2024	Q1/2024	Q4/2023	Q3/2023
Palvelut	79	80	60	91	79
Automaatio	65	58	51	79	58
Prosessiteknologiat	22	15	21	25	25
Muut	-10	-12	-11	-13	-12
Yhteensä	156	141	121	183	150

Vertailukelpoinen EBITA, % liikevaihdosta	Q3/2024	Q2/2024	Q1/2024	Q4/2023	Q3/2023
Palvelut	17,4 %	16,9 %	14,6 %	17,9 %	18,4 %
Automaatio	18,3 %	16,5 %	16,5 %	21,1 %	18,7 %
Prosessiteknologiat	4,4 %	3,0 %	4,2 %	4,1 %	4,5 %
Yhteensä	12,0 %	10,6 %	10,0 %	12,2 %	11,6 %

EBITA, milj. euroa	Q3/2024	Q2/2024	Q1/2024	Q4/2023	Q3/2023
Palvelut	75	78	56	80	79
Automaatio	64	58	50	80	58
Prosessiteknologiat	8	9	21	29	25
Muut	-10	-13	-14	-18	-15
Yhteensä	138	132	114	172	147

EBITA, % liikevaihdosta	Q3/2024	Q2/2024	Q1/2024	Q4/2023	Q3/2023
Palvelut	16,6 %	16,4 %	13,8 %	15,8 %	18,4 %
Automaatio	18,2 %	16,4 %	16,2 %	21,4 %	18,6 %
Prosessiteknologiat	1,7 %	1,9 %	4,3 %	4,8 %	4,5 %
Yhteensä	10,7 %	9,9 %	9,4 %	11,5 %	11,3 %

Vertailukelpoisuuteen vaikuttavat erät, milj. euroa	Q3/2024	Q2/2024	Q1/2024	Q4/2023	Q3/2023
Palvelut	-4	-2	-3	-11	—
Automaatio	—	—	-1	1	—
Prosessiteknologiat	-13	-6	—	4	—
Muut	—	-1	-3	-5	-3
Yhteensä	-17	-9	-7	-10	-4

Aineettomien hyödykkeiden poistot, milj. euroa	Q3/2024	Q2/2024	Q1/2024	Q4/2023	Q3/2023
Palvelut	-6	-6	-6	-5	-2
Automaatio	-14	-14	-12	-12	-12
Prosessiteknologiat	-4	-4	-4	-3	-2
Muut	-4	-4	-4	-4	-4
Yhteensä	-29	-29	-27	-25	-20

Valmetin taloudellinen tiedottaminen vuonna 2025

- 13. helmikuuta 2025 - Tilinpäätöstiedote 2024
- 24. huhtikuuta 2025 - Osavuosikatsaus, tammi-maaliskuu 2025
- 23. heinäkuuta 2025 - Puolivuosikatsaus, tammi-kesäkuu 2025
- 29. lokakuuta 2025 - Osavuosikatsaus, tammi-syyskuu 2025



Valmet Oyj
Keilasatama 5 / PL 11
02150 ESPOO
www.valmet.com/sijoittajat
ir@valmet.com