

Osavuositarkastus

1. tammikuuta - 30. syyskuuta 2022



Valmetin osavuositiedot

1. tammikuuta – 30. syyskuuta 2022

Saadut tilaukset kasvoivat 1,2 miljardiin euroon ja vertailukelpoinen EBITA 136 miljoonaan euroon kolmännellä neljänneksellä

Sulkeissa esitetyt luvut viittaavat vertailukauteen eli samaan ajanjaksoon edellisenä vuonna, ellei muuta mainita.

Alkaen 1. tammikuuta 2022 Valmetilla on uusi taloudellisen raportoinnin rakenne, joka koostuu kolmesta raportoitavasta segmentistä (segmentti): Palvelut, Automaatio ja Prosessiteknologiat. Palvelut-segmentti sisältää Palvelut-liiketoimintalinjan. Automaatio-segmentti sisältää Automaatiojärjestelmät-liiketoimintalinjan (aiemmin nimeltään Automaatio) ja 1. huhtikuuta 2022 alkaen myös Virtauksensäättö-liiketoimintalinjan. Prosessiteknologiat-segmentti sisältää Sellu ja energia- ja Paperit-liiketoimintalinjat.

Heinä–syyskuu 2022: Liikevaihto ja vertailukelpoinen EBITA kasvoivat, mutta vertailukelpoinen EBITA-marginaali laski

- Saadut tilaukset kasvoivat 6 prosenttia 1 178 miljoonaan euroon (1 107 milj. euroa).
 - Saadut tilaukset kasvoivat Automaatio- ja Palvelut-segmenteissä ja laskivat Prosessiteknologiat-segmentissä.
 - Saadut tilaukset kasvoivat Etelä-Amerikassa, Pohjois-Amerikassa ja Kiinassa ja pysyivät edellisvuoden tasolla Aasian ja Tyynenmeren alueella ja EMEA-alueella (Eurooppa, Lähi-itä ja Afrikka).
- Liikevaihto kasvoi 38 prosenttia 1 288 miljoonaan euroon (935 milj. euroa).
 - Liikevaihto kasvoi kaikissa kolmessa segmentissä.
- Vertailukelpoinen tulos ennen rahoituseriä, veroja ja aineettomien hyödykkeiden poistoja (vertailukelpoinen EBITA) kasvoi 27 prosenttia 136 miljoonaan euroon (107 milj. euroa).
 - Vertailukelpoinen EBITA kasvoi Automaatio- ja Palvelut-segmenteissä ja laski Prosessiteknologiat-segmentissä.
- Vertailukelpoinen EBITA-marginaali oli 10,5 prosenttia (11,4 %).
- Osakekohtainen tulos oli 0,38 euroa (0,50 euroa). Oikaistu osakekohtainen tulos oli 0,51 euroa (0,53 euroa).
- Vertailukelpoisuuteen vaikuttavat erät olivat -4 miljoona euroa (0 milj. euroa).
- Liiketoiminnan rahavirta oli 115 miljoonaa euroa (57 milj. euroa).

Tammi–syyskuu 2022: Saadut tilaukset pysyivät edellisvuoden tasolla ja vertailukelpoinen EBITA kasvoi

- Saadut tilaukset pysyivät edellisvuoden tasolla ja olivat 3 809 miljoonaa euroa (3 647 milj. euroa).
 - Saadut tilaukset kasvoivat Automaatio- ja Palvelut-segmenteissä ja laskivat Prosessiteknologiat-segmentissä.
 - Saadut tilaukset kasvoivat Pohjois-Amerikassa, Aasian ja Tyynenmeren alueella ja EMEA-alueella ja laskivat Etelä-Amerikassa ja Kiinassa.

- Liikevaihto kasvoi 29 prosenttia 3 534 miljoonaan euroon (2 736 milj. euroa).
 - Liikevaihto kasvoi kaikissa kolmessa segmentissä.
- Vertailukelpoinen tulos ennen rahoituseriä, veroja ja aineettomien hyödykkeiden poistoja (vertailukelpoinen EBITA) kasvoi 20 prosenttia 337 miljoonaan euroon (282 milj. euroa).
 - Vertailukelpoinen EBITA kasvoi Automaatio- ja Palvelut-segmenteissä ja laski Prosessiteknologiat-segmentissä.
- Vertailukelpoinen EBITA-marginaali oli 9,5 prosenttia (10,3 %).
- Osakekohtainen tulos oli 1,25 euroa (1,31 euroa). Oikaistu osakekohtainen tulos oli 1,56 euroa (1,40 euroa).
- Vertailukelpoisuuteen vaikuttavat erät olivat 23 miljoonaa euroa (10 milj. euroa).
- Liiketoiminnan rahavirta oli 49 miljoonaa euroa (385 milj. euroa).

Tulosohjeistus vuodelle 2022 muuttumaton

Valmet toistaa 1. huhtikuuta 2022 antamansa ohjeistuksen, jonka mukaan Valmet arvioi, huomioon ottaen sulautumisen Neleksen kanssa, että liikevaihto vuonna 2022 kasvaa verrattuna vuoteen 2021 (3 935 milj. euroa), ja että tulos (vertailukelpoinen EBITA) vuonna 2022 kasvaa verrattuna vuoteen 2021 (429 milj. euroa).

Lyhyen aikavälin markkinanäkymät

Valmet toistaa hyvän lyhyen aikavälin markkinanäkymän palveluille, virtauksensäädölle, automaatiojärjestelmille, energialle, ja kartongille ja paperille, hyvän/tydyttävän markkinanäkymän sellulle, sekä tyydyttävän lyhyen aikavälin markkinanäkymän pehmapaperille.

Lyhyen aikavälin markkinanäkymä koskee raportointikautta seuraavaa kuuden kuukauden jaksoa. Se perustuu asiakasaktiviteettiin (50 %) ja Valmetin kapasiteetin käyttöasteeseen (50 %). Asteikko on "heikko-tydyttävä-hyvä".

Toimitusjohtaja Pasi Laine: Saadut tilaukset ja vertailukelpoinen EBITA kasvoivat kolmannella neljänneksellä

"Valmetin saadut tilaukset kasvoivat 1,2 miljardiin euroon vuoden 2022 kolmannella neljänneksellä. Saadut tilaukset kasvoivat Automaatio- ja Palvelut-segmenteissä ja laskivat Prosessiteknologiat-segmentissä. Tilauskantamme oli 4 672 miljoonaa euroa, 576 miljoonaa euroa korkeampi kuin vuoden 2021 lopussa.

Liikevaihto kasvoi kaikissa kolmessa segmentissä ja oli 1 288 miljoonaa euroa. Myös vertailukelpoinen EBITA kasvoi, mutta vertailukelpoinen EBITA-marginaali laski. Vertailukelpoinen EBITA kasvoi Automaatioissa ja Palveluissa ja laski Prosessiteknologioissa. Kustannusinflaatio vaikutti Valmetin marginaaleihin myös tämän vuosineljänneksen aikana. Valmetin tavoitteena on kompensoida kustannusinflaatio paremmalla tuottavuudella, hankintasäästöillä ja hinnankorotuksilla.

Virtauksensäädön yhdistäminen Valmetiin etenee hyvin. Vaikka sulautuminen tapahtui vain kuusi kuukautta sitten, Virtauksensäätö on jo vahvasti osa Valmetia. Virtauksensäädön saadut tilaukset ovat kehittyneet hyvin. Valmetilla on nyt vahvempi vakaa liiketoiminta ja ainutlaatuinen, kilpailukykyinen ja tasapainoinen tarjooma prosessiteollisuuden aloille. Tällä laajalla tarjoomalla voimme palvella asiakkaitamme entistäkin paremmin."

Valmetin ja Neleksen sulautuminen

Valmet tiedotti 2. heinäkuuta 2021, että Valmet Oyj:n ja Neles Oyj:n hallitukset ovat allekirjoittaneet yhdistymissopimuksen ja sulautumissuunnitelman yhtiöiden yhdistämiseksi sulautumisella. Molempien yhtiöiden 22. syyskuuta 2021 pidetyt ylimääräiset yhtiökokoukset hyväksyivät sulautumisen. Valmet ja Neles olivat saaneet kaikki kilpailua koskevat hyväksynnät Neleksen fuusioimiselle Valmetiin 21. maaliskuuta 2022. Valmetin yhtiökokous 22. maaliskuuta 2022 päätti jakaa osinkoa 1,20 euroa osakkeelta, ja Neleksen yhtiökokous 22. maaliskuuta 2022 päätti jakaa osinkoa 0,266 euroa osakkeelta sulautumissuunnitelman mukaisesti. Lisäksi Neleksen hallitus päätti 22. maaliskuuta 2022 2,00 euron osakekohtaisesta lisävarojenjaosta sulautumissuunnitelman mukaisesti. Osinkojen maksu ja Neleksen lisävarojenjako 2 euroa osakkeelta tapahtuivat 31. maaliskuuta 2022. Valmetin ja Neleksen sulautuminen rekisteröitiin kaupparekisteriin 1. huhtikuuta 2022.

Valmet solmi 2. heinäkuuta 2021 sopimuksen 350 miljoonan euron määräaikaista luottosopimuksista Danske Bank A/S:n ja Nordea Bank Abp:n kanssa. Määräaikaisten luottosopimusten syndikointi saatiin päätökseen 20. lokakuuta 2021. Lainat käytettiin Valmetin ja Neleksen olemassa olevien velkojen jälleenrahoittamiseen sulautumisen yhteydessä. Neleksen alun perin solmima 215 miljoonan euron (alun perin 301 miljoonan euron) lainajärjestely siirtyi Valmetille sulautumisen täytäntöönpanon yhteydessä. Lainajärjestelyä käytettiin rahoittamaan lisävarojenjako Neleksen osakkeenomistajille.

Valmetin ja Neleksen hallitukset hyväksyivät 22. maaliskuuta 2022 yhtiöiden välisen lainasopimuksen koskien Valmetille maksettavaa osuutta Neleksen 2,00 euron osakekohtaisesta lisävarojenjaosta. Lainasopimuksen mukaisesti Valmetille Neleksen osakkeenomistajana kuuluvaa osuutta lisävarojenjaosta ei maksettu Valmetille käteisenä Neleksen muille osakkeenomistajille maksettavan lisävarojenjaon yhteydessä, vaan Valmetille maksettava määrä kirjattiin Neleksen velaksi Valmetille.

Valmet ja Neles olivat erillisiä listattuja yhtiöitä sulautumisen täytäntöönpanoon asti. Valmet tiedotti 1. huhtikuuta 2022, että Valmet Oyj:n ja Neles Oyj:n välinen sulautuminen on rekisteröity ja Valmetin ja Neleksen liiketoimintojen yhdistäminen suoritettu. Neles yhdistellään Valmetiin 1. huhtikuuta 2022 alkaen, ja se muodostaa Valmetin viidennen Virtauksensäätö-nimisen liiketoimintalinjan. Sulautumisen jälkeen Valmetin liiketoimintalinjat ovat Palvelut, Virtauksensäätö, Automaatiojärjestelmät, Paperit sekä Sellu ja Energia. Automaatiojärjestelmät-liiketoimintalinjan aiempi nimi oli Automaatio.

Neleksen viimeinen osakkeenomistajien kokous pidettiin 22. kesäkuuta 2022 Vantaalla. Osakkeenomistajien kokous vahvisti osakeyhtiölain 16 luvun 17 § mukaisena lopputilityksenä Neleksen tilinpäätöksen ja toimintakertomuksen ajanjaksolta 1. tammikuuta–31. maaliskuuta 2022. Lisäksi osakkeenomistajien kokous päätti myöntää vastuuvapauden Neleksen hallituksen jäsenille ja toimitusjohtajalle.

Virtauksensäädön yhdistäminen Valmetiin

Virtauksensäädön (entinen Neles) yhdistäminen Valmetiin etenee suunnitellusti. Valmetin koko tarjooman aktiivinen myynti ja markkinointi käynnistyi toisella vuosineljänneksellä. Useiden kustannussynergiatoimenpiteiden toimeenpano toimintojen kustannuksia, yhteisiä toimipaikkoja ja toimitusketjua koskien jatkui kolmannella neljänneksellä. Valmet odottaa 25 miljoonan euron vuosittaisia synergiaetuja, joista noin 60 prosenttia saavutetaan vuoden 2023 loppuun mennessä ja noin 90 prosenttia vuoden 2024 loppuun mennessä.

Venäjän hyökkäys Ukrainaan ja Venäjään kohdistuvat pakotteet

Johtuen Venäjän hyökkäyksestä Ukrainaan Valmet arvioi uudelleen keskeiset sopimusvelvoitteet, projektiakataulut sekä tunnistetut riskit projekteissa, joissa on toimituksia Venäjälle. Arvioinnin perusteella Valmet tunnisti projekteja, jotka eivät liikevaihdon tulouttamisen näkökulmasta täytä asiakassopimuksen kriteerejä, ja peruutti noin 80 miljoonaa euroa tilauskannastaan vuoden 2022 aikana.

Valmet tiedotti 3. kesäkuuta 2022, että yhtiö on käynnistänyt henkilöstövähennykset, joiden seurauksena henkilöstömäärä Venäjällä vähenee ensimmäisessä toteutusvaiheessa 50 prosenttia. Valmet kirjasi vuoden 2022 aikana uudelleenjärjestelyistä, varojen arvonalentumisista ja muista poikkeuksellisista tekijöistä johtuen noin 20 miljoonaa euroa kuluja, jotka aiheutuivat Valmetin päätöksestä vetäytyä Venäjältä. Nämä kustannukset on raportoitu hankinnan ja valmistuksen kustannuksina, myynnin ja hallinnon yleiskustannuksina ja liiketoiminnan muina kuluina. Ne on raportoitu vertailukelpoisuuteen vaikuttavina erinä, eivätkä ne siten vaikuta vertailukelpoiseen EBITA:an. Syyskuun 2022 lopussa Valmetilla oli Venäjällä yhteensä noin 60 työntekijää, jotka toimivat pääasiassa myynnin, suunnittelun, huollon ja taloushallinnon tehtävissä. Valmetilla ei ole tuotantoa Venäjällä. Noin 2 prosenttia Valmetin liikevaihdosta tuli Venäjän toiminnoista vuonna 2021.

Valmet tulee vetäytymään Venäjältä kokonaan ja jatkaa vetäytymisen vaiheittaista toteuttamista sitä mukaa, kun toteuttamisen vaihtoehtojen tarkastelu on saatettu kaikilta osin päätökseen. Valmet noudattaa kaikkia pakotteita ja vientimääräyksiä, joilla on vaikutusta liiketoimintaan Venäjällä ja Valko-Venäjällä ja seuraa aktiivisesti tilanteen kehittymistä.

Avainluvut¹

Milj. euroa	Q3/2022	Q3/2021	Muutos	Q1-Q3/ 2022	Q1-Q3/ 2021	Muutos
Saadut tilaukset	1 178	1 107	6 %	3 809	3 647	4 %
Tilaukanta ²	4 672	4 199	11 %	4 672	4 199	11 %
Liikevaihto	1 288	935	38 %	3 534	2 736	29 %
Vertailukelpoinen tulos ennen rahoituseriä, veroja ja aineettomien hyödykkeiden poistoja (vertailukelpoinen EBITA)	136	107	27 %	337	282	20 %
% liikevaihdosta	10,5 %	11,4 %		9,5 %	10,3 %	
Tulos ennen rahoituseriä, veroja ja aineettomien hyödykkeiden poistoja (EBITA)	132	107	23 %	360	293	23 %
% liikevaihdosta	10,2 %	11,4 %		10,2 %	10,7 %	
Liikevoitto (EBIT)	97	95	3 %	280	255	10 %
% liikevaihdosta	7,6 %	10,1 %		7,9 %	9,3 %	
Tulos ennen veroja	98	95	3 %	279	253	10 %
Tulos	71	75	-6 %	217	197	10 %
Oikaistu osakekohtainen tulos, euroa	0,51	0,53	-4 %	1,56	1,40	11 %
Osakekohtainen tulos, euroa	0,38	0,50	-24 %	1,25	1,31	-4 %
Oma pääoma per osake, euroa ²	13,22	8,10	63 %	13,22	8,10	63 %
Liiketoiminnan rahavirta	115	57	> 100 %	49	385	-87 %
Rahavirta investointien jälkeen	88	19	> 100 %	100	312	-68 %
Oman pääoman tuotto (ROE) (annualisoitu)				15 %	22 %	
Sitoutuneen pääoman tuotto (ROCE), ennen veroja (annualisoitu)				15 %	21 %	
Omavaraisuusaste ²				47 %	41 %	
Nettovelkaantuneisuusaste ²				18 %	-1 %	

¹ Avainlukujen laskentakaavat on esitelty sivulla 59.

² Kauden lopussa

Segmenttien avainluvut

Saadut tilaukset, milj. euroa	Q3/2022	Q3/2021	Muutos	Q1-Q3/2022	Q1-Q3/2021	Muutos
Palvelut	427	341	25 %	1 338	1 094	22 %
Automaatio	306	109	> 100 %	758	347	> 100 %
Virtauksensäätö	189	—		387	—	
Automaatiojärjestelmät	117	109	8 %	371	347	7 %
Prosessiteknologiat	444	657	-32 %	1 713	2 206	-22 %
Sellu ja energia	211	145	46 %	792	922	-14 %
Paperit	233	512	-54 %	921	1 284	-28 %
Yhteensä	1 178	1 107	6 %	3 809	3 647	4 %

Liikevaihto, milj. euroa	Q3/2022	Q3/2021	Muutos	Q1-Q3/2022	Q1-Q3/2021	Muutos
Palvelut	381	322	18 %	1 101	947	16 %
Automaatio	296	91	> 100 %	676	252	> 100 %
Virtauksensäätö	183	—		360	—	
Automaatiojärjestelmät	114	91	25 %	317	252	26 %
Prosessiteknologiat	610	522	17 %	1 757	1 537	14 %
Sellu ja energia	256	257	-1 %	798	720	11 %
Paperit	355	265	34 %	959	817	17 %
Yhteensä	1 288	935	38 %	3 534	2 736	29 %

Vertailukelpoinen EBITA, milj. euroa	Q3/2022	Q3/2021	Muutos	Q1-Q3/2022	Q1-Q3/2021	Muutos
Palvelut	55	50	9 %	142	133	7 %
Automaatio	52	19	> 100 %	112	39	> 100 %
Prosessiteknologiat	36	46	-23 %	107	130	-18 %
Muut	-7	-8	-16 %	-25	-20	25 %
Yhteensä	136	107	27 %	337	282	20 %

Vertailukelpoinen EBITA, % liikevaihdosta	Q3/2022	Q3/2021		Q1-Q3/2022	Q1-Q3/2021	
Palvelut	14,3 %	15,5 %		12,9 %	14,1 %	
Automaatio	17,6 %	20,5 %		16,6 %	15,4 %	
Prosessiteknologiat	5,8 %	8,9 %		6,1 %	8,5 %	
Yhteensä	10,5 %	11,4 %		9,5 %	10,3 %	

EBITA, milj. euroa	Q3/2022	Q3/2021	Muutos	Q1-Q3/2022	Q1-Q3/2021	Muutos
Palvelut	55	50	9 %	134	139	-3 %
Automaatio	48	19	> 100 %	99	40	> 100 %
Prosessiteknologiat	36	46	-22 %	98	129	-24 %
Muut	-7	-8	-17 %	29	-14	
Yhteensä	132	107	23 %	360	293	23 %

Tiedotustilaisuus ja webcast-lähetys analyytikoille, sijoittajille ja medialle

Valmet järjestää englanninkielisen tiedotustilaisuuden suorana webcast-lähetyksenä osoitteessa <https://valmet.videosync.fi/2022-q3> keskiviikkona 26. lokakuuta 2022 klo 14.00. Webcast-lähetyksessä esiintyvät toimitusjohtaja Pasi Laine sekä talousjohtaja Katri Hokkanen.

Lähetyksen tallenne on katsottavissa samassa osoitteessa pian tilaisuuden jälkeen.

Tiedotustilaisuuteen voi osallistua puhelinkonferenssin kautta rekisteröitymällä alla olevasta linkistä:

<https://call.vsy.io/access-9701>

Rekisteröidyttyäsi saat puhelinnumeron ja konferenssitunnuksen osallistumista varten. Mikäli haluat esittää kysymyksiä konferenssin aikana, näppäile *5 puhelimeesi liittyäksesi kysymysjonoon.

Kysymykset tulee esittää englanniksi.

Tilaisuutta voi seurata myös Twitterin välityksellä osoitteessa www.twitter.com/valmetir.

Valmetin osavuosisikatsaus 1. tammikuuta – 30. syyskuuta 2022

Saadut tilaukset kasvoivat 6 prosenttia kaudella Q3/2022

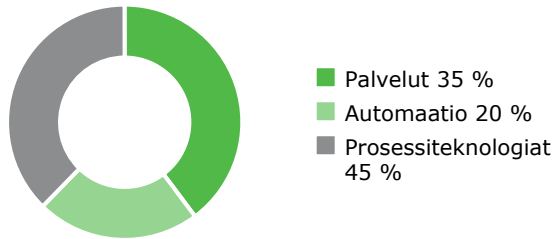
Saadut tilaukset, milj. euroa	Q3/2022	Q3/2021	Muutos	Q1-Q3/2022	Q1-Q3/2021	Muutos
Palvelut	427	341	25 %	1 338	1 094	22 %
Automaatio	306	109	> 100 %	758	347	> 100 %
Virtausensäätö	189	–		387	–	
Automaatiojärjestelmät	117	109	8 %	371	347	7 %
Prosessiteknologiat	444	657	-32 %	1 713	2 206	-22 %
Sellu ja energia	211	145	46 %	792	922	-14 %
Paperit	233	512	-54 %	921	1 284	-28 %
Yhteensä	1 178	1 107	6 %	3 809	3 647	4 %

Saadut tilaukset vertailukelpoisiin valuuttakurssein, milj. euroa ¹	Q3/2022	Q3/2021	Muutos	Q1-Q3/2022	Q1-Q3/2021	Muutos
Palvelut	399	341	17 %	1 273	1 094	16 %
Automaatio	285	109	> 100 %	714	347	> 100 %
Virtausensäätö	171	–		354	–	
Automaatiojärjestelmät	113	109	5 %	360	347	4 %
Prosessiteknologiat	443	657	-33 %	1 686	2 206	-24 %
Sellu ja energia	212	145	46 %	790	922	-14 %
Paperit	232	512	-55 %	896	1 284	-30 %
Yhteensä	1 127	1 107	2 %	3 673	3 647	1 %

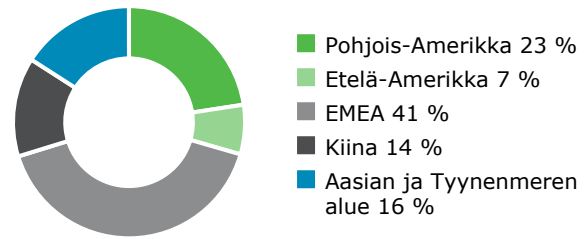
¹ Vain viitteellinen. Tammi-syyskuun 2022 saadut tilaukset euroissa on laskettu kääntämällä yksiköiden kotivaluutassa raportoimat saadut tilaukset tammi-syyskuun 2021 keskikursseilla.

Saadut tilaukset, milj. euroa	Q3/2022	Q3/2021	Muutos	Q1-Q3/2022	Q1-Q3/2021	Muutos
Pohjois-Amerikka	270	217	25 %	860	553	56 %
Etelä-Amerikka	78	42	86 %	262	442	-41 %
EMEA	411	425	-3 %	1 553	1 458	7 %
Kiina	107	101	6 %	527	702	-25 %
Aasian ja Tyynenmeren alue	312	322	-3 %	606	492	23 %
Yhteensä	1 178	1 107	6 %	3 809	3 647	4 %

Saadut tilaukset segmenteittäin, Q1–Q3/2022



Saadut tilaukset alueittain, Q1–Q3/2022



Heinä–syyskuu 2022: Saadut tilaukset kasvoivat Automaatio- ja Palvelut-segmenteissä ja laskivat Prosessiteknologiat-segmentissä

Saadut tilaukset kasvoivat 6 prosenttia 1 178 miljoonaan euroon (1 107 milj. euroa) heinä–syyskuussa. Kasvu johtui pääasiassa Neleksestä, joka on yhdistelty Valmetiin 1. huhtikuuta 2022 alkaen. Saadut tilaukset kasvoivat Automaatio- ja Palvelut-segmenteissä ja laskivat Prosessiteknologiat-segmentissä. Vakaan liiketoiminnan (Palvelut- ja Automaatio-segmentit) osuus Valmetin saaduista tilauksista oli yhteensä 62 prosenttia (41 %).

Saadut tilaukset kasvoivat Etelä-Amerikassa, Pohjois-Amerikassa ja Kiinassa ja pysyivät edellisvuoden tasolla Aasian ja Tyynenmeren alueella ja EMEA-alueella. Saaduilla tilauksilla mitattuna kolme suurinta maata olivat Indonesia, Yhdysvallat ja Saksa, joiden yhteenlaskettu osuus kaikista saaduista tilauksista oli 50 prosenttia. Etelä-Amerikka, Kiina ja Aasian ja Tyynenmeren alue muodostivat 42 prosenttia (42 %) saaduista tilauksista.

Valuuttakurssimuutokset vuoden 2021 vastaavan kauden valuuttakursseihin verrattuna kasvattivat heinä–syyskuun saatuja tilauksia noin 51 miljoonalla eurolla.

Heinä–syyskuussa Valmet sai mm. tilauksen päällystetyn kartongin valmistuslinjasta, automaation ja teollisen internetin ratkaisusta sekä varaosa- ja kulutustarvikepaketeista Aasian ja Tyynenmeren alueelle, arvoltaan tyypillisesti 140–180 miljoonaa euroa, tilauksen pakkauskartonkikoneen avainteknologiasta Vietnamiin, arvoltaan tyypillisesti 20–30 miljoonaa euroa, sekä tilauksen pehmopaperin tuotantolinjasta Meksikoon.

Tammi–syyskuu 2022: Saadut tilaukset pysyivät edellisvuoden tasolla

Saadut tilaukset pysyivät edellisvuoden tasolla ja olivat 3 809 miljoonaa euroa (3 647 milj. euroa) tammi–syyskuussa. Saadut tilaukset kasvoivat Automaatio- ja Palvelut-segmenteissä ja laskivat Prosessiteknologiat-segmentissä. Vakaan liiketoiminnan (Palvelut- ja Automaatio-segmentit) osuus Valmetin saaduista tilauksista oli yhteensä 55 prosenttia (40 %).

Saadut tilaukset kasvoivat Pohjois-Amerikassa, Aasian ja Tyynenmeren alueella ja EMEA-alueella ja laskivat Etelä-Amerikassa ja Kiinassa. Saaduilla tilauksilla mitattuna kolme suurinta maata olivat Yhdysvallat, Kiina ja Indonesia, joiden yhteenlaskettu osuus kaikista saaduista tilauksista oli 40 prosenttia. Etelä-Amerikka, Kiina ja Aasian ja Tyynenmeren alue muodostivat 37 prosenttia (45 %) saaduista tilauksista.

Valuuttakurssimuutokset vuoden 2021 vastaavan kauden valuuttakursseihin verrattuna kasvattivat tammi–syyskuun 2022 saatuja tilauksia noin 136 miljoonalla eurolla.

Tammi-syyskuussa 2022 Valmet sai edellä mainittujen lisäksi mm. tilauksen OCC-, massankäsittely- ja ulkopakkauskartonkilinjoista Iso-Britanniaan, arvoltaan tyypillisesti noin 150–170 miljoonaa euroa, hienopaperikonelinjatilauksen Kiinasta, arvoltaan tyypillisesti noin 80–100 miljoonaa euroa, tilauksen biovoimalaitoksesta ja esikäsittelyjärjestelmästä Puolaan, tilauksen kuitulinjan modernisoinnista sellutehtaalle Brasiliaan, arvoltaan tyypillisesti noin 25–40 miljoonaa euroa, sekä tilauksen biomassakattila-, savukaasujen puhdistus- ja lauhdutusjärjestelmätöiden loppuunsaattamisesta Liettuassa, arvoltaan maksimissaan noin 30 miljoonaa euroa.

Tilaukanta oli 4,7 miljardia euroa ja 11 prosenttia korkeampi kuin syyskuun 2021 lopussa

Tilaukanta, milj. euroa	30.9.2022	30.9.2021	Muutos	30.6.2022
Yhteensä	4 672	4 199	11 %	4 784

Tilaukanta oli raportointikauden lopussa 4 672 miljoonaa euroa, samalla tasolla kuin kesäkuun 2022 lopussa ja 11 prosenttia korkeampi kuin syyskuun 2021 lopussa. Palvelusegmentin osuus tilaukannasta oli noin 25 prosenttia, Automaatio-segmentin osuus noin 15 prosenttia ja Prosessiteknologiat-segmentin osuus noin 60 prosenttia (syyskuun 2021 lopussa Palvelut 20 %, Automaatio 5 % ja Prosessiteknologiat 75 %).

Liikevaihto kasvoi 38 prosenttia kaudella Q3/2022

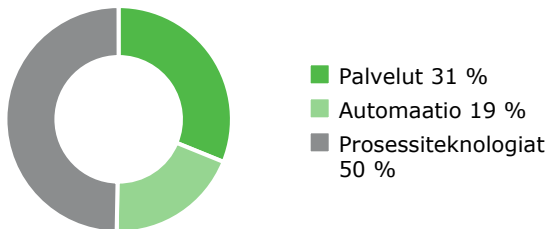
Liikevaihto, milj. euroa	Q3/2022	Q3/2021	Muutos	Q1-Q3/2022	Q1-Q3/2021	Muutos
Palvelut	381	322	18 %	1 101	947	16 %
Automaatio	296	91	> 100 %	676	252	> 100 %
Virtausensäätö	183	—		360	—	
Automaatiojärjestelmät	114	91	25 %	317	252	26 %
Prosessiteknologiat	610	522	17 %	1 757	1 537	14 %
Sellu ja energia	256	257	-1 %	798	720	11 %
Paperit	355	265	34 %	959	817	17 %
Yhteensä	1 288	935	38 %	3 534	2 736	29 %

Liikevaihto vertailukelpoisiin valuuttakurssein, milj. euroa ¹	Q3/2022	Q3/2021	Muutos	Q1-Q3/2022	Q1-Q3/2021	Muutos
Palvelut	359	322	11 %	1 047	947	11 %
Automaatio	276	91	> 100 %	638	252	> 100 %
Virtausensäätö	167	—		332	—	
Automaatiojärjestelmät	109	91	20 %	306	252	21 %
Prosessiteknologiat	591	522	13 %	1 711	1 537	11 %
Sellu ja energia	251	257	-2 %	786	720	9 %
Paperit	340	265	28 %	925	817	13 %
Yhteensä	1 226	935	31 %	3 396	2 736	24 %

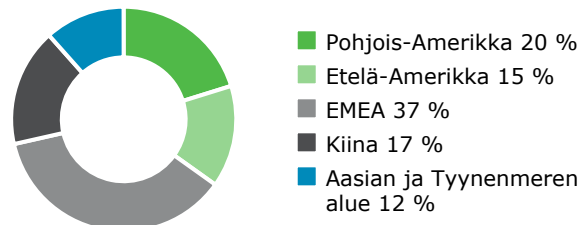
¹ Vain viitteellinen. Tammi-syyskuun 2022 liikevaihdot euroissa on laskettu kääntämällä yksiköiden kotivaluutassa raportoimat liikevaihdot tammi-syyskuun 2021 keskikursseilla.

Liikevaihto, milj. euroa	Q3/2022	Q3/2021	Muutos	Q1-Q3/2022	Q1-Q3/2021	Muutos
Pohjois-Amerikka	262	178	48 %	714	569	26 %
Etelä-Amerikka	210	87	> 100 %	518	277	87 %
EMEA	449	378	19 %	1 293	1 079	20 %
Kiina	210	191	10 %	600	538	11 %
Aasian ja Tyynenmeren alue	157	101	55 %	409	273	49 %
Yhteensä	1 288	935	38 %	3 534	2 736	29 %

Liikevaihto segmenteittäin, Q1-Q3/2022



Liikevaihto alueittain, Q1-Q3/2022



Heinä-syyskuu 2022: Liikevaihto kasvoi kaikissa segmenteissä

Liikevaihto kasvoi 38 prosenttia 1 288 miljoonaan euroon (935 milj. euroa) heinä-syyskuussa, mikä johtui pääasiassa Neleksen yhdistelemisestä Valmetiin 1. huhtikuuta 2022 alkaen. Vakaan liiketoiminnan (Palvelut- ja Automaatio-segmentit) osuus Valmetin liikevaihdosta oli 53 prosenttia (44 %). Liikevaihto kasvoi kaikissa kolmessa segmentissä.

Liikevaihto kasvoi kaikilla alueilla. Liikevaihdolla mitattuna kolme suurinta maata olivat Yhdysvallat, Kiina ja Brasilia, joiden yhteenlaskettu osuus liikevaihdosta oli 46 prosenttia. Etelä-Amerikka, Kiina ja Aasian ja Tyynenmeren alue muodostivat 45 prosenttia (41 %) liikevaihdosta.

Valuuttakurssimuutokset vuoden 2021 vastaavan kauden valuuttakursseihin verrattuna kasvattivat heinä-syyskuun liikevaihtoa noin 62 miljoonalla eurolla.

Tammi-syyskuu 2022: Liikevaihto kasvoi 29 prosenttia

Liikevaihto kasvoi 29 prosenttia 3 534 miljoonaan euroon (2 736 milj. euroa) tammi-syyskuussa. Vakaan liiketoiminnan (Palvelut- ja Automaatio-segmentit) osuus Valmetin liikevaihdosta oli 50 prosenttia (44 %).

Liikevaihto kasvoi kaikissa segmenteissä ja kaikilla maantieteellisillä alueilla. Liikevaihdolla mitattuna kolme suurinta maata olivat Yhdysvallat, Kiina ja Brasilia, joiden yhteenlaskettu osuus liikevaihdosta oli 46 prosenttia. Etelä-Amerikka, Kiina ja Aasian ja Tyynenmeren alue muodostivat 43 prosenttia (40 %) liikevaihdosta.

Valuuttakurssimuutokset vuoden 2021 vastaavan kauden valuuttakursseihin verrattuna kasvattivat tammi-syyskuun 2022 liikevaihtoa noin 138 miljoonalla eurolla.

Vertailukelpoinen EBITA kasvoi 27 prosenttia, mutta vertailukelpoinen EBITA-marginaali laski 10,5 prosenttiin kaudella Q3/2022

Vertailukelpoinen EBITA, milj. euroa	Q3/2022	Q3/2021	Muutos	Q1-Q3/2022	Q1-Q3/2021	Muutos
Palvelut	55	50	9 %	142	133	7 %
Automaatio	52	19	> 100 %	112	39	> 100 %
Prosessiteknologiat	36	46	-23 %	107	130	-18 %
Muut	-7	-8	-16 %	-25	-20	25 %
Yhteensä	136	107	27 %	337	282	20 %

Vertailukelpoinen EBITA, % liikevaihdosta	Q3/2022	Q3/2021	Q1-Q3/2022	Q1-Q3/2021
Palvelut	14,3 %	15,5 %	12,9 %	14,1 %
Automaatio	17,6 %	20,5 %	16,6 %	15,4 %
Prosessiteknologiat	5,8 %	8,9 %	6,1 %	8,5 %
Yhteensä	10,5 %	11,4 %	9,5 %	10,3 %

Heinä-syyskuu 2022: Vertailukelpoinen EBITA-marginaali laski kaikissa segmenteissä

Heinä-syyskuun vertailukelpoinen tulos ennen rahoituseriä, veroja ja aineettomien hyödykkeiden poistoja (vertailukelpoinen EBITA) kasvoi 27 prosenttia 136 miljoonaan euroon, mikä on 10,5 prosenttia liikevaihdosta (107 milj. euroa ja 11,4 %). Vertailukelpoisuuteen vaikuttavat erät olivat -4 miljoonaa euroa (0 milj. euroa).

Palvelut-segmentin vertailukelpoinen EBITA kasvoi heinä-syyskuussa 55 miljoonaan euroon ja oli 14,3 prosenttia segmentin liikevaihdosta (50 milj. euroa ja 15,5 %). Vertailukelpoinen EBITA kasvoi korkeamman liikevaihdon seurauksena, mutta vertailukelpoinen EBITA-marginaali oli alhaisempi kustannusinflaation vuoksi.

Automaatio-segmentin vertailukelpoinen EBITA kasvoi heinä-syyskuussa 52 miljoonaan euroon ja oli 17,6 prosenttia segmentin liikevaihdosta (19 milj. euroa ja 20,5 %). Syy vertailukelpoisen EBITA:n kasvuun oli Neleksen yhdisteleminen Valmetiin 1. huhtikuuta 2022 alkaen.

Prosessiteknologiat-segmentin vertailukelpoinen EBITA laski heinä-syyskuussa 36 miljoonaan euroon ja oli 5,8 prosenttia segmentin liikevaihdosta (46 milj. euroa ja 8,9 %). Vertailukelpoinen EBITA laski, kun kustannusinflaatio vaikutti joidenkin Sellu ja energia-liiketoimintalinjan projektien marginaaleihin.

Tammi-syyskuu 2022: Vertailukelpoinen EBITA kasvoi 20 prosenttia, mutta marginaali laski 9,5 prosenttiin

Tammi-syyskuussa Valmetin vertailukelpoinen EBITA kasvoi 20 prosenttia 337 miljoonaan euroon ja oli 9,5 prosenttia liikevaihdosta (282 milj. euroa ja 10,3 %). Vertailukelpoisuuteen vaikuttavat erät olivat 23 miljoonaa euroa (10 milj. euroa), ja koostuivat pääosin Valmetin Neleksestä aiemmin omistaman oman pääoman ehtoisen osuuden uudelleenarvostuksesta aiheutuneesta 59 miljoonan euron tuotosta sekä Valmetin Venäjältä vetäytymisestä aiheutuneista kuluista.

Palvelut-segmentin vertailukelpoinen EBITA kasvoi tammi–syyskuussa 142 miljoonaan euroon ja oli 12,9 prosenttia segmentin liikevaihdosta (133 milj. euroa ja 14,1 %). Vertailukelpoinen EBITA kasvoi korkeamman liikevaihdon seurauksena, mutta marginaali oli alhaisempi kustannusinflaation vuoksi.

Automaatio-segmentin vertailukelpoinen EBITA kasvoi tammi–syyskuussa 112 miljoonaan euroon ja oli 16,6 prosenttia segmentin liikevaihdosta (39 milj. euroa ja 15,4 %). Pääasiallinen syy vertailukelpoisen EBITA:n kasvuun oli Neleksen yhdisteleminen Valmetiin 1. huhtikuuta 2022 alkaen.

Prosessiteknologiat-segmentin vertailukelpoinen EBITA laski tammi–syyskuussa 107 miljoonaan euroon ja oli 6,1 prosenttia segmentin liikevaihdosta (130 milj. euroa ja 8,5 %). Vertailukelpoinen EBITA laski, kun kustannusinflaatio vaikutti joidenkin Sellu ja energia -liiketoimintalinjan projektien marginaaleihin.

Liikevoitto

Liikevoitto (EBIT) heinä–syyskuussa oli 97 miljoonaa euroa eli 7,6 prosenttia liikevaihdosta (95 milj. euroa ja 10,1 %).

Tammi–syyskuussa liikevoitto oli 280 miljoonaa euroa eli 7,9 prosenttia liikevaihdosta (255 milj. euroa ja 9,3 %).

Huhti–kesäkuussa Valmet kirjasi Neleksestä aiemmin omistamansa oman pääoman ehtoisen osuuden uudelleenarvostuksesta aiheutuneen 59 miljoonan euron tuoton liiketoiminnan muihin tuottoihin.

Nettorahoitustuotot ja -kulut

Nettorahoitustuotot ja -kulut olivat heinä–syyskuussa 0 miljoonaa euroa (0 milj. euroa).

Tammi–syyskuussa nettorahoitustuotot ja -kulut olivat -1 miljoonaa euroa (-2 milj. euroa).

Tulos ennen veroja ja osakekohtainen tulos

Heinä–syyskuun tulos ennen veroja oli 98 miljoonaa euroa (95 milj. euroa). Emoyhtiön osakkeenomistajille kuuluva tulos heinä–syyskuulta oli 71 miljoonaa euroa (75 milj. euroa), eli 0,38 euroa osakkeelta (0,50 euroa). Oikaistu osakekohtainen tulos oli 0,51 euroa (0,53 euroa).

Tammi–syyskuussa tulos ennen veroja oli 279 miljoonaa euroa (253 milj. euroa). Emoyhtiön osakkeenomistajille kuuluva tulos oli 217 miljoonaa euroa (196 milj. euroa) eli 1,25 euroa osakkeelta (1,31 euroa). Oikaistu osakekohtainen tulos oli 1,56 euroa (1,40 euroa).

Sitoutuneen pääoman tuotto (ROCE) ja oman pääoman tuotto (ROE)

Tammi–syyskuun annualisoitu sitoutuneen pääoman tuotto (ROCE) ennen veroja oli 15 prosenttia (21 %), ja annualisoitu oman pääoman tuotto (ROE) oli 15 prosenttia (22 %).

Segmentit ja liiketoimintalinjat

Palvelut: Saadut tilaukset, liikevaihto ja vertailukelpoinen EBITA kasvoivat kaudella Q3/2022

Palvelut-segmentti	Q3/2022	Q3/2021	Muutos	Q1-Q3/2022	Q1-Q3/2021	Muutos
Saadut tilaukset (milj. euroa)	427	341	25 %	1 338	1 094	22 %
Liikevaihto (milj. euroa)	381	322	18 %	1 101	947	16 %
Vertailukelpoinen EBITA (milj. euroa)	55	50	9 %	142	133	7 %
Vertailukelpoinen EBITA, %	14,3 %	15,5 %		12,9 %	14,1 %	
Henkilöstö (kauden lopussa)				6 294	5 953	6 %

Heinä-syyskuussa Palvelut-segmentin saadut tilaukset kasvoivat 25 prosenttia 427 miljoonaan euroon (341 milj. euroa). Palveluiden osuus Valmetin saaduista tilauksista oli 36 prosenttia (31 %). Saadut tilaukset kasvoivat kaikissa liiketoiminnoissa ja kaikilla maantieteellisillä alueilla paitsi Aasian ja Tyynenmeren alueella, missä saadut tilaukset pysyivät edellisvuoden tasolla. Valuuttakurssimuutokset vuoden 2021 vastaavan kauden valuuttakursseihin verrattuna kasvattivat saatuja tilauksia noin 28 miljoonalla eurolla.

Tammi-syyskuussa Palvelut-segmentin saadut tilaukset kasvoivat 22 prosenttia 1 338 miljoonaan euroon (1 094 milj. euroa). Palveluiden osuus kaikista saaduista tilauksista oli 35 prosenttia (30 %). Saadut tilaukset kasvoivat kaikissa liiketoiminnoissa ja kaikilla maantieteellisillä alueilla. Valuuttakurssimuutokset vuoden 2021 vastaavan kauden valuuttakursseihin verrattuna kasvattivat saatuja tilauksia noin 66 miljoonalla eurolla.

Palvelut-segmentin liikevaihto oli heinä-syyskuussa 381 miljoonaa euroa (322 milj. euroa), joka vastaa 30 prosenttia (34 %) Valmetin liikevaihdosta. Valuuttakurssimuutokset vuoden 2021 vastaavan kauden valuuttakursseihin verrattuna kasvattivat liikevaihtoa noin 23 miljoonalla eurolla.

Tammi-syyskuussa Palvelut-segmentin liikevaihto oli 1 101 miljoonaa euroa (947 milj. euroa), joka vastaa 31 prosenttia (35 %) Valmetin liikevaihdosta. Valuuttakurssimuutokset vuoden 2021 vastaavan kauden valuuttakursseihin verrattuna kasvattivat liikevaihtoa noin 54 miljoonalla eurolla.

Palvelut-segmentin vertailukelpoinen EBITA kasvoi heinä-syyskuussa 55 miljoonaan euroon ja oli 14,3 prosenttia segmentin liikevaihdosta (50 milj. euroa ja 15,5 %). Vertailukelpoinen EBITA kasvoi korkeamman liikevaihdon seurauksena, mutta vertailukelpoinen EBITA-marginaali oli alhaisempi kustannusinflaation vuoksi.

Tammi-syyskuussa Palvelut-segmentin vertailukelpoinen EBITA kasvoi 142 miljoonaan euroon ja oli 12,9 prosenttia segmentin liikevaihdosta (133 milj. euroa ja 14,1 %). Vertailukelpoinen EBITA kasvoi korkeamman liikevaihdon seurauksena, mutta marginaali oli alhaisempi kustannusinflaation vuoksi.

Kustannusinflaatiolla, komponenttien heikentyneellä saatavuudella ja tiettyjen komponenttien pidemmällä toimitusajoilla oli vaikutusta Palvelut-segmenttiin tammi-syyskuussa.

Automaatio: Saadut tilaukset, liikevaihto ja vertailukelpoinen EBITA kasvoivat kaudella Q3/2022

Automaatio-segmentti	Q3/2022	Q3/2021	Muutos	Q1-Q3/2022	Q1-Q3/2021	Muutos
Saadut tilaukset (milj. euroa)	306	109	> 100 %	758	347	> 100 %
Liikevaihto (milj. euroa)	296	91	> 100 %	676	252	> 100 %
Vertailukelpoinen EBITA (milj. euroa)	52	19	> 100 %	112	39	> 100 %
Vertailukelpoinen EBITA, %	17,6 %	20,5 %		16,6 %	15,4 %	
Henkilöstö (kauden lopussa)				4 862	1 973	> 100 %

Heinä-syyskuussa Automaatio-segmentin saadut tilaukset yli kaksinkertaistuivat 306 miljoonaan euroon (109 milj. euroa), kun Neles yhdisteltiin Valmetiin 1. huhtikuuta 2022 alkaen. Automaation osuus Valmetin saaduista tilauksista oli 26 prosenttia (10 %). Valuuttakurssimuutokset vuoden 2021 vastaavan kauden valuuttakursseihin verrattuna kasvattivat saatuja tilauksia noin 22 miljoonalla eurolla.

Tammi-syyskuussa Automaatio-segmentin saadut tilaukset kasvoivat yli 100 prosenttia 758 miljoonaan euroon (347 milj. euroa), kun Neles yhdisteltiin Valmetiin 1. huhtikuuta 2022 alkaen. Automaatio-segmentin osuus Valmetin saaduista tilauksista oli 20 prosenttia (10 %). Valuuttakurssimuutokset vuoden 2021 vastaavan kauden valuuttakursseihin verrattuna kasvattivat saatuja tilauksia noin 44 miljoonalla eurolla.

Automaatio-segmentin liikevaihto heinä-syyskuussa oli 296 miljoonaa euroa (91 milj. euroa), joka vastaa 23 prosenttia (10 %) Valmetin liikevaihdosta. Valuuttakurssimuutokset vuoden 2021 vastaavan kauden valuuttakursseihin verrattuna kasvattivat liikevaihtoa noin 20 miljoonalla eurolla.

Tammi-syyskuussa Automaatio-segmentin liikevaihto oli 676 miljoonaa euroa (252 milj. euroa), joka vastaa 19 prosenttia (9 %) Valmetin liikevaihdosta. Valuuttakurssimuutokset vuoden 2021 vastaavan kauden valuuttakursseihin verrattuna kasvattivat liikevaihtoa noin 38 miljoonalla eurolla.

Automaatio-segmentin vertailukelpoinen EBITA kasvoi heinä-syyskuussa 52 miljoonaan euroon ja oli 17,6 prosenttia segmentin liikevaihdosta (19 milj. euroa ja 20,5 %). Syy vertailukelpoisen EBITA:n kasvuun oli Neleksen yhdisteleminen Valmetiin 1. huhtikuuta 2022 alkaen.

Tammi-syyskuussa Automaatio-segmentin vertailukelpoinen EBITA kasvoi 112 miljoonaan euroon ja oli 16,6 prosenttia segmentin liikevaihdosta (39 milj. euroa ja 15,4 %). Syy vertailukelpoisen EBITA:n kasvuun oli Neleksen yhdisteleminen Valmetiin 1. huhtikuuta 2022 alkaen.

Virtauksensäättö-liiketoimintalinja	Q3/2022	Q3/2021	Muutos	Q1-Q3/2022	Q1-Q3/2021	Muutos
Saadut tilaukset (milj. euroa)	189	—		387	—	
Liikevaihto (milj. euroa)	183	—		360	—	
Henkilöstö (kauden lopussa)				2 831	—	

Heinä-syyskuussa Virtauksensäättö-liiketoimintalinjan saadut tilaukset olivat 189 miljoonaa euroa. Niiden osuus Valmetin saaduista tilauksista oli 16 prosenttia.

Huhti-syyskuussa Virtauksensäättö-liiketoimintalinjan saadut tilaukset olivat 387 miljoonaa euroa, ja niiden osuus Valmetin saaduista tilauksista oli 16 prosenttia.

Virtauksensäättö-liiketoimintalinjan liikevaihto heinä-syyskuussa oli 183 miljoonaa euroa, joka vastaa 14 prosenttia Valmetin liikevaihdosta.

Huhti-syyskuussa Virtauksensäättö-liiketoimintalinjan liikevaihto oli 360 miljoonaa euroa, joka vastaa 14 prosenttia Valmetin liikevaihdosta.

Komponenttien heikompi saatavuus ja sulkutoimet Kiinassa aiemmin tänä vuonna aiheuttivat Virtauksensäädössä pidempiä läpimenoaikoja huhti-syyskuussa.

Automaatiojärjestelmät-liiketoimintalinja	Q3/2022	Q3/2021	Muutos	Q1-Q3/2022	Q1-Q3/2021	Muutos
Saadut tilaukset (milj. euroa)	117	109	8 %	371	347	7 %
Liikevaihto (milj. euroa)	114	91	25 %	317	252	26 %
Henkilöstö (kauden lopussa)				2 031	1 973	3 %

Heinä-syyskuussa Automaatiojärjestelmät-liiketoimintalinjan saadut tilaukset kasvoivat 8 prosenttia 117 miljoonaan euroon (109 milj. euroa). Niiden osuus Valmetin saaduista tilauksista oli 10 prosenttia (10 %). Saadut tilaukset kasvoivat EMEA-alueella ja Pohjois-Amerikassa, pysyivät edellisvuoden tasolla Etelä-Amerikassa ja laskivat Aasian ja Tyynenmeren alueella sekä Kiinassa. Saadut tilaukset kasvoivat energia ja prosessi -liiketoiminnassa ja pysyivät edellisvuoden tasolla sellu ja paperi -liiketoiminnassa.

Tammi-syyskuussa Automaatiojärjestelmät-liiketoimintalinjan saadut tilaukset kasvoivat 7 prosenttia 371 miljoonaan euroon (347 milj. euroa), ja niiden osuus Valmetin saaduista tilauksista oli 10 prosenttia (10 %). Saadut tilaukset kasvoivat Pohjois-Amerikassa sekä Aasian ja Tyynenmeren alueella, pysyivät edellisvuoden tasolla EMEA-alueella ja laskivat Etelä-Amerikassa ja Kiinassa. Saadut tilaukset kasvoivat energia ja prosessi -liiketoiminnassa ja pysyivät edellisvuoden tasolla sellu ja paperi -liiketoiminnassa.

Automaatiojärjestelmät-liiketoimintalinjan liikevaihto heinä-syyskuussa oli 114 miljoonaa euroa (91 milj. euroa), joka vastaa 9 prosenttia (10 %) Valmetin liikevaihdosta.

Tammi-syyskuussa Automaatiojärjestelmät-liiketoimintalinjan liikevaihto oli 317 miljoonaa euroa (252 milj. euroa), joka vastaa 9 prosenttia (9 %) Valmetin liikevaihdosta.

Komponenttien heikompi saatavuus jatkui ja tiettyjen komponenttien toimitusajat olivat pidempiä tammi-syyskuussa.

Prosessiteknologiat: Saadut tilaukset ja vertailukelpoinen EBITA laskivat ja liikevaihto kasvoi kaudella Q3/2022

Prosessiteknologiat-segmentti	Q3/2022	Q3/2021	Muutos	Q1-Q3/2022	Q1-Q3/2021	Muutos
Saadut tilaukset (milj. euroa)	444	657	-32 %	1 713	2 206	-22 %
Liikevaihto (milj. euroa)	610	522	17 %	1 757	1 537	14 %
Vertailukelpoinen EBITA (milj. euroa)	36	46	-23 %	107	130	-18 %
Vertailukelpoinen EBITA, %	5,8 %	8,9 %		6,1 %	8,5 %	
Henkilöstö (kauden lopussa)				5 615	5 612	0 %

Heinä-syyskuussa Prosessiteknologiat-segmentin saadut tilaukset laskivat 32 prosenttia 444 miljoonaan euroon (657 milj. euroa). Prosessiteknologioiden osuus Valmetin saaduista tilauksista oli 38 prosenttia (59 %). Valuuttakurssimuutokset vuoden 2021 vastaavan kauden valuuttakursseihin verrattuna kasvattivat saatuja tilauksia noin 1 miljoonalla eurolla.

Tammi-syyskuussa Prosessiteknologiat-segmentin saadut tilaukset laskivat 22 prosenttia 1 713 miljoonaan euroon (2 206 milj. euroa), ja niiden osuus Valmetin saaduista tilauksista oli 45 prosenttia (60 %). Valuuttakurssimuutokset vuoden 2021 vastaavan kauden valuuttakursseihin verrattuna kasvattivat saatuja tilauksia noin 27 miljoonalla eurolla.

Prosessiteknologiat-segmentin liikevaihto oli heinä-syyskuussa 610 miljoonaa euroa (522 milj. euroa), joka vastaa 47 prosenttia (56 %) Valmetin liikevaihdosta. Valuuttakurssimuutokset vuoden 2021 vastaavan kauden valuuttakursseihin verrattuna kasvattivat liikevaihtoa noin 19 miljoonalla eurolla.

Tammi-syyskuussa Prosessiteknologiat-segmentin liikevaihto oli 1 757 miljoonaa euroa (1 537 milj. euroa), joka vastaa 50 prosenttia (56 %) Valmetin liikevaihdosta. Valuuttakurssimuutokset vuoden 2021 vastaavan kauden valuuttakursseihin verrattuna kasvattivat liikevaihtoa noin 46 miljoonalla eurolla.

Prosessiteknologiat-segmentin vertailukelpoinen EBITA laski heinä-syyskuussa 36 miljoonaan euroon ja oli 5,8 prosenttia segmentin liikevaihdosta (46 milj. euroa ja 8,9 %). Vertailukelpoinen EBITA laski, kun kustannusinflaatio vaikutti joidenkin Sellu ja energia -liiketoimintalinjan projektien marginaaleihin.

Tammi-syyskuussa Prosessiteknologiat-segmentin vertailukelpoinen EBITA laski 107 miljoonaan euroon ja oli 6,1 prosenttia segmentin liikevaihdosta (130 milj. euroa ja 8,5 %). Vertailukelpoinen EBITA laski, kun kustannusinflaatio vaikutti joidenkin Sellu ja energia -liiketoimintalinjan projektien marginaaleihin.

Sellu ja energia -liiketoimintalinja	Q3/2022	Q3/2021	Muutos	Q1-Q3/2022	Q1-Q3/2021	Muutos
Saadut tilaukset (milj. euroa)	211	145	46 %	792	922	-14 %
Liikevaihto (milj. euroa)	256	257	-1 %	798	720	11 %
Henkilöstö (kauden lopussa)				1 897	1 929	-2 %

Heinä-syyskuussa Sellu ja energia -liiketoimintalinjan saadut tilaukset kasvoivat 46 prosenttia 211 miljoonaan euroon (145 milj. euroa). Niiden osuus Valmetin saaduista tilauksista oli 18 prosenttia (13 %). Saadut tilaukset kasvoivat EMEA-alueella, mutta laskivat kaikilla muilla alueilla. Saadut tilaukset kasvoivat sekä sellu- että energialiiketoiminnassa.

Tammi-syyskuussa Sellu ja energia -liiketoimintalinjan saadut tilaukset laskivat 14 prosenttia 792 miljoonaan euroon (922 milj. euroa), ja niiden osuus Valmetin saaduista tilauksista oli 21 prosenttia (25 %). Saadut tilaukset kasvoivat Pohjois-Amerikassa ja Aasian ja Tyynenmeren alueella ja laskivat Kiinassa, Etelä-Amerikassa ja EMEA-alueella. Saadut tilaukset kasvoivat energialiiketoiminnassa ja laskivat selluliiketoiminnassa.

Sellu ja energia -liiketoimintalinjan heinä-syyskuun liikevaihto oli 256 miljoonaan euroa (257 milj. euroa), joka vastaa 20 prosenttia (27 %) Valmetin liikevaihdosta.

Tammi-syyskuussa Sellu ja energia -liiketoimintalinjan liikevaihto oli 798 miljoonaa euroa (720 milj. euroa), joka vastaa 23 prosenttia (26 %) Valmetin liikevaihdosta.

Kustannusinflaatio vaikutti Sellu ja energia -liiketoimintalinjan liiketoimintaympäristöön tammi-syyskuussa. Sellu ja energia -liiketoimintalinja on hallinnut COVID-19:n aiheuttamia haasteita hyvin, eikä pandemiolla ollut merkittäviä vaikutuksia sen toimintoihin tammi-syyskuussa.

Paperit-liiketoimintalinja	Q3/2022	Q3/2021	Muutos	Q1-Q3/2022	Q1-Q3/2021	Muutos
Saadut tilaukset (milj. euroa)	233	512	-54 %	921	1 284	-28 %
Liikevaihto (milj. euroa)	355	265	34 %	959	817	17 %
Henkilöstö (kauden lopussa)				3 718	3 683	1 %

Heinä-syyskuussa Paperit-liiketoimintalinjan saadut tilaukset laskivat 54 prosenttia 233 miljoonaan euroon (512 milj. euroa). Niiden osuus Valmetin saaduista tilauksista oli 20 prosenttia (46 %). Saadut tilaukset laskivat kaikilla maantieteellisillä alueilla ja kaikissa liiketoiminnoissa.

Tammi-syyskuussa Paperit-liiketoimintalinjan saadut tilaukset laskivat 28 prosenttia 921 miljoonaan euroon (1 284 milj. euroa), ja niiden osuus Valmetin saaduista tilauksista oli 24 prosenttia (35 %). Saadut tilaukset kasvoivat Aasian ja Tyynenmeren alueella ja Pohjois-Amerikassa, ja laskivat Etelä-Amerikassa, Kiinassa ja EMEA-alueella. Saadut tilaukset pysyivät edellisvuoden tasolla massankäsittelyliiketoiminnassa ja laskivat kaikissa muissa liiketoiminnoissa.

Paperit-liiketoimintalinjan liikevaihto heinä-syyskuussa oli 355 miljoonaa euroa (265 milj. euroa), joka vastaa 28 prosenttia (28 %) Valmetin liikevaihdosta.

Tammi-syyskuussa Paperit-liiketoimintalinjan liikevaihto oli 959 miljoonaa euroa (817 milj. euroa), joka vastaa 27 prosenttia (30 %) Valmetin liikevaihdosta.

Tulipalo Rautpohjan tehtaalla Jyväskylässä toukokuussa, COVID-19 sekä Kiinan sulkutoimet vaikuttivat Paperit-liiketoimintalinjan toimintoihin tammi-syyskuussa. Paperit-liiketoimintalinja on hallinnut tulipalon ja COVID-19:n aiheuttamia haasteita hyvin.

Rahavirta ja rahoitus

Liiketoiminnan rahavirta oli heinä–syyskuussa 115 miljoonaa euroa (57 milj. euroa) ja tammi–syyskuussa 49 miljoonaa euroa (385 milj. euroa). Nettokäyttöpääoma katsauskauden lopussa oli -265 miljoonaa euroa (-729 milj. euroa). Nettokäyttöpääoman muutos rahavirtalaskelmassa oli -20 miljoonaa euroa (-49 milj. euroa) heinä–syyskuussa ja -212 miljoonaa euroa (135 milj. euroa) tammi–syyskuussa. Suurten projektien maksuaikatauluilla on merkittävä vaikutus nettokäyttöpääoman kehitykseen. Varastot ovat kasvaneet Neleksen yhdistelemisen ja komponenttien saatavuusongelmiin varautumisen seurauksena.

Rahavirta investointien jälkeen oli heinä–syyskuussa 88 miljoonaa euroa (19 milj. euroa) ja tammi–syyskuussa 100 miljoonaa euroa (312 milj. euroa).

Nettovelkaantuneisuusaste oli 18 prosenttia (-1 %) ja omavaraisuusaste 47 prosenttia (41 %) syyskuun lopussa. Korolliset velat olivat 883 miljoonaa euroa (476 milj. euroa) ja korolliset nettovelat 428 miljoonaa euroa (-17 milj. euroa) katsauskauden lopussa. Korollisten velkojen kasvu johtuu pääasiassa Neleksen yhdistelemisestä Valmetiin.

Valmetin pitkäaikaisen velan keskimääräinen maturiteetti oli syyskuun lopussa 3,5 vuotta ja keskimääräinen korko 1,3 prosenttia. Vuokrasopimusvelkoja ei ole sisällytetty näiden kahden avainluvun laskentaan.

Valmetin maksuvalmius oli vahva katsauskauden lopussa rahavarojen ollessa 422 miljoonaa euroa (458 milj. euroa) ja lyhytaikaisten korollisten rahoitusvarojen 32 miljoonaa euroa (36 miljoonaa euroa). Maksuvalmiutta turvasivat lisäksi 300 miljoonan euron syndikoitu luottolimiittisopimus, joka erääntyy vuonna 2024 ja joka sisältää kaksi optiota jatkaa lainaa vuosi kerrallaan pankkien suostumuksella, sekä 200 miljoonan euron käyttämätön yritystodistusohjelma.

Investoinnit

Bruttoinvestoinnit (ilman yrityshankintoja ja vuokrattuja hyödykkeitä) olivat heinä–syyskuussa 29 miljoonaa euroa (22 milj. euroa), josta ylläpitoinvestointien osuus oli 11 miljoonaa euroa (9 milj. euroa).

Tammi–syyskuussa bruttoinvestoinnit (ilman yrityshankintoja ja vuokrattuja hyödykkeitä) olivat 80 miljoonaa euroa (69 milj. euroa), josta ylläpitoinvestointien osuus oli 26 miljoonaa euroa (30 milj. euroa).

Yrityshankinnat ja -myynnit

Yrityshankinnat

Valmet tiedotti 1. maaliskuuta 2022, että se on ostanut pohjoisamerikkalaisen Coldwater Seals Inc.:n, globaalin paperi- ja selluteollisuuden kulutusosien ja niihin liittyvien palvelujen toimittajan. Coldwaterilla on tuotantolaitoksia Yhdysvalloissa ja Ruotsissa. Yhtiö valmistaa ja toimittaa paperiteollisuuden prosessiosia, kuten imutelan tiivistelijoita, keraameja, muoveja, kaavintuotteita ja muita erikoistuotteita. Coldwater on globaali markkinajohtaja imutelan tiivisteissä ja muovisissa vedenpoistoelementeissä. Yritystosta edeltävien kahdentoista kuukauden aikana yhtiön liikevaihto oli noin 15 miljoonaa euroa. Yritystoston arvoa ei

julkaistu. Ostetut toiminnot työllistävät noin 60 henkeä. Coldwater toimii globaalisti ja sillä on teknisen palvelun myyntiedustajia yli 70 maassa.

Yritysmyyntit

Valmet ei tehnyt yritysmyyntejä tammi–syyskuussa 2022.

Valmetin ja Neleksen sulautuminen

Valmet tiedotti 2. heinäkuuta 2021, että Valmet Oyj:n ja Neles Oyj:n hallitukset ovat allekirjoittaneet yhdistymissopimuksen ja sulautumissuunnitelman yhtiöiden yhdistämiseksi sulautumisella. Molempien yhtiöiden 22. syyskuuta 2021 pidetyt ylimääräiset yhtiökokoukset hyväksyivät sulautumisen. Valmet ja Neles olivat saaneet kaikki kilpailua koskevat hyväksynyt Neleksen fuusioimiselle Valmetiin 21. maaliskuuta 2022. Valmetin yhtiökokous 22. maaliskuuta 2022 päätti jakaa osinkoa 1,20 euroa osakkeelta, ja Neleksen yhtiökokous 22. maaliskuuta 2022 päätti jakaa osinkoa 0,266 euroa osakkeelta sulautumissuunnitelman mukaisesti. Lisäksi Neleksen hallitus päätti 22. maaliskuuta 2022 2,00 euron osakekohtaisesta lisävarojenjaosta sulautumissuunnitelman mukaisesti. Osinkojen maksu ja Neleksen lisävarojenjakoa 2 euroa osakkeelta tapahtuivat 31. maaliskuuta 2022. Valmetin ja Neleksen sulautuminen rekisteröitiin kaupparekisteriin 1. huhtikuuta 2022.

Valmet solmi 2. heinäkuuta 2021 sopimuksen 350 miljoonan euron määräaikaista luottosopimuksista Danske Bank A/S:n ja Nordea Bank Abp:n kanssa. Määräaikaisten luottosopimusten syndikointi saatiin päätökseen 20. lokakuuta 2021. Lainat käytettiin Valmetin ja Neleksen olemassa olevien velkojen jälleenrahoittamiseen sulautumisen yhteydessä. Neleksen alun perin solmima 215 miljoonan euron (alun perin 301 miljoonan euron) lainajärjestely siirtyi Valmetille sulautumisen täytäntöönpanon yhteydessä. Lainajärjestelyä käytettiin rahoittamaan lisävarojenjakoa Neleksen osakkeenomistajille.

Valmetin ja Neleksen hallitukset hyväksyivät 22. maaliskuuta 2022 yhtiöiden välisen lainasopimuksen koskien Valmetille maksettavaa osuutta Neleksen 2,00 euron osakekohtaisesta lisävarojenjaosta. Lainasopimuksen mukaisesti Valmetille Neleksen osakkeenomistajana kuuluvaa osuutta lisävarojenjaosta ei maksettu Valmetille käteisenä Neleksen muille osakkeenomistajille maksettavan lisävarojenjaon yhteydessä, vaan Valmetille maksettava määrä kirjattiin Neleksen velaksi Valmetille.

Valmet ja Neles olivat erillisiä listattuja yhtiöitä sulautumisen täytäntöönpanoon asti. Valmet tiedotti 1. huhtikuuta 2022, että Valmet Oyj:n ja Neles Oyj:n välinen sulautuminen on rekisteröity ja Valmetin ja Neleksen liiketoimintojen yhdistäminen suoritettu. Neles yhdistellään Valmetiin 1. huhtikuuta 2022 alkaen, ja se muodostaa Valmetin viidennen Virtauksensäätö-nimisen liiketoimintalinjan. Sulautumisen jälkeen Valmetin liiketoimintalinjat ovat Palvelut, Virtauksensäätö, Automaatiojärjestelmät, Paperit sekä Sellu ja Energia. Automaatiojärjestelmät-liiketoimintalinjan aiempi nimi oli Automaatio.

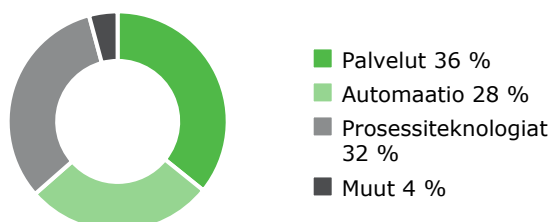
Neleksen viimeinen osakkeenomistajien kokous pidettiin 22. kesäkuuta 2022 Vantaalla. Osakkeenomistajien kokous vahvisti osakeyhtiölain 16 luvun 17 § mukaisena lopputilityksenä Neleksen tilinpäätöksen ja toimintakertomuksen ajanjaksolta 1. tammikuuta–31. maaliskuuta 2022. Lisäksi osakkeenomistajien kokous päätti myöntää vastuuvapauden Neleksen hallituksen jäsenille ja toimitusjohtajalle.

Henkilöstö

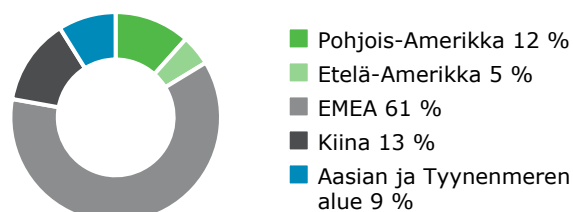
Henkilöstö	30.9.2022	30.9.2021	Muutos	30.6.2022
Palvelut	6 294	5 953	6 %	6 344
Automaatio	4 862	1 973	> 100 %	4 878
Virtauksensäätö	2 831	—		2 853
Automaatiojärjestelmät	2 031	1 973	3 %	2 025
Prosessiteknologiat	5 615	5 612	0 %	5 672
Sellu ja energia	1 897	1 929	-2 %	1 947
Paperit	3 718	3 683	1 %	3 725
Muut	740	641	15 %	776
Yhteensä	17 511	14 179	23 %	17 670

Henkilöstö	30.9.2022	30.9.2021	Muutos	30.6.2022
Pohjois-Amerikka	2 033	1 489	37 %	2 018
Etelä-Amerikka	823	602	37 %	806
EMEA	10 768	9 287	16 %	11 001
Kiina	2 330	1 878	24 %	2 296
Aasian ja Tyynenmeren alue	1 557	923	69 %	1 549
Yhteensä	17 511	14 179	23 %	17 670

Henkilöstö segmenteittäin, 30.9.2022



Henkilöstö alueittain, 30.9.2022



Tammi–syyskuussa Valmetin palveluksessa oli keskimäärin 16 254 henkilöä (14 149). Henkilöstömäärä oli syyskuun lopussa 17 511 (14 179). Henkilöstökulut olivat tammi–syyskuussa yhteensä 856 miljoonaa euroa (700 milj. euroa), josta palkkojen ja palkkioiden osuus oli 669 miljoonaa euroa (550 milj. euroa).

Muutoksia Valmetin johtoryhmässä

Simo Sääsکیlahti (DI, KTM) aloitti Virtauksensäätö-liiketoimintalinjan johtajana ja Valmetin johtoryhmän jäsenenä 1. huhtikuuta 2022. Sääsکیlahti toimi Neleksen väliaikaisena toimitusjohtajana tammi–maaliskuun 2022 ja tätä ennen hän oli Neleksen talousjohtaja. Valmet tiedotti Sääsکیlahden nimityksestä 26. lokakuuta 2021.

Valmet tiedotti 11. huhtikuuta 2022, että Kari Saarinen on irtisanoutunut tehtävästään Valmetin talousjohtajana. Työsuhde päättyy Saarisen johtajasopimuksen mukaisesti 31. lokakuuta 2022, ja hänen työvelvoitteensa päättyi huhtikuun lopussa.

Valmet tiedotti 27. huhtikuuta 2022, että Katri Hokkanen (KTM) on nimitetty Valmetin väliaikaiseksi talousjohtajaksi 1. toukokuuta 2022 alkaen. Hän raportoi toimitusjohtaja Pasi Laineelle. Hokkanen on työskennellyt Valmetissa vuodesta 2006 lähtien. Ennen nimitystään Valmetin väliaikaiseksi talousjohtajaksi hän toimi Valmetin Sellu ja energia -liiketoimintalinjan talousjohtajana. Aikaisemmin Hokkanen on johtanut taloustoimintoja Valmetin Aasian ja Tyynenmeren alueorganisaatioissa sekä EMEA-alueorganisaation palveluliiketoiminnassa.

Valmet tiedotti 27. heinäkuuta 2022, että Katri Hokkanen on nimitetty Valmetin talousjohtajaksi 1. elokuuta 2022 alkaen.

Valmet tiedotti 8. syyskuuta 2022, että Sami Riekkola (DI) on nimitetty Valmetin Sellu ja energia -liiketoimintalinjan johtajaksi 1. lokakuuta 2022 alkaen. Vuodesta 2018 Riekkola toimi Valmetin Automaatiojärjestelmät-liiketoimintalinjan johtajana. Ennen tätä hän työskenteli useissa automaatioliiketoiminnan tehtävissä Euroopassa ja Aasiassa. Uudessa tehtävässään Riekkola jatkaa Valmetin johtoryhmän jäsenenä ja raportoi toimitusjohtaja Pasi Laineelle. Bertel Karlstedt, joka oli Valmetin Sellu ja energia -liiketoimintalinjan johtaja 30. syyskuuta 2022 asti, siirtyi johtamaan Sellu ja energia -liiketoimintalinjan meneillään olevia laajoja asiakastoimitusprojekteja pitkäjänteisiä asiakassuhteita tukien. Hän raportoi uudessa roolissaan Sami Riekkolalle.

Venäjän hyökkäys Ukrainaan ja Venäjään kohdistuvat pakotteet

Johtuen Venäjän hyökkäyksestä Ukrainaan Valmet arvioi uudelleen keskeiset sopimusveloitteet, projektiakataulut sekä tunnistetut riskit projekteissa, joissa on toimituksia Venäjälle. Arvioinnin perusteella Valmet tunnisti projekteja, jotka eivät liikevaihdon tulouttamisen näkökulmasta täytä asiakassopimuksen kriteerejä, ja peruutti noin 80 miljoonaa euroa tilauskannastaan vuoden 2022 aikana.

Valmet tiedotti 3. kesäkuuta 2022, että yhtiö on käynnistänyt henkilöstövähennykset, joiden seurauksena henkilöstömäärä Venäjällä vähenee ensimmäisessä toteutusvaiheessa 50 prosenttia. Valmet kirjasi vuoden 2022 aikana uudelleenjärjestelyistä, varojen arvonalentumisista ja muista poikkeuksellisista tekijöistä johtuen noin 20 miljoonaa euroa kuluja, jotka aiheutuivat Valmetin päätöksestä vetäytyä Venäjältä. Nämä kustannukset on raportoitu hankinnan ja valmistuksen kustannuksina, myynnin ja hallinnon yleiskustannuksina ja liiketoiminnan muina kuluina. Ne on raportoitu vertailukelpoisuuteen vaikuttavina erinä, eivätkä ne siten vaikuta vertailukelpoiseen EBITA:an. Syyskuun 2022 lopussa Valmetilla oli Venäjällä yhteensä noin 60 työntekijää, jotka toimivat pääasiassa myynnin, suunnittelun, huollon ja taloushallinnon tehtävissä. Valmetilla ei ole tuotantoa Venäjällä. Noin 2 prosenttia Valmetin liikevaihdosta tuli Venäjän toiminnoista vuonna 2021.

Valmet tulee vetäytymään Venäjältä kokonaan ja jatkaa vetäytymisen vaiheittaista toteuttamista sitä mukaa, kun toteuttamisen vaihtoehtojen tarkastelu on saatettu kaikilta osin päätökseen. Valmet noudattaa kaikkia pakotteita ja vientimääräyksiä, joilla on vaikutusta liiketoimintaan Venäjällä ja Valko-Venäjällä ja seuraa aktiivisesti tilanteen kehittymistä.

Organisaatiomuutokset

Valmet tiedotti 23. toukokuuta 2022 sopeuttavansa tuotannon kapasiteettia vastaamaan Helsingin venttiilitehtaan vähentynyttä työmäärää ja käynnistävänsä mahdollisia tilapäisiä lomautuksia koskevat muutosneuvottelut. Ukrainan sota sekä kiristyneet koronarajoitukset Kiinassa olivat vähentäneet Helsingin venttiilitehtaan tilauskantaa kevään aikana.

Poikkeustilanne on vaikuttanut erityisesti tehtaalle kohdentuviin öljy- ja kaasuteollisuuden projekti-hankkeisiin. Myös koronapandemian vaikutukset Kiinassa vaikeuttivat edelleen komponenttien saatavuutta ja logistiikkaa.

Neuvotteluiden piirissä olivat Virtauksensäätö-liiketoimintalinjan Helsingin tehtaan tuotannon ja siihen läheisesti liittyvien toimintojen henkilöstö, pois lukien asennoitintehtaan toiminnot. Neuvottelujen piiriin kuuluvia henkilöitä oli noin 340. Lomautukset olivat määräaika- ja niiden kesto oli enintään 90 päivää.

Tulipalo Rautpohjan tehtaalla Jyväskylässä

Valmetin Rautpohjan tehtaalla Jyväskylässä syttyi tulipalo 7. toukokuuta 2022. Tuotantotilassa telatestin aikana alkunsa saanut tulipalo aiheutti vahinkoa osassa telojen ja perälaatikoiden valmistuksen ja esikokoonpanon tuotantotiloja. Suurimmalle osalle Rautpohjan tehdasalueen tuotantotiloista palosta aiheutui vain vähäisiä vahinkoja ja väliaikaisia keskeytyksiä toimintoihin.

Tulipalon vaikutusten arviointi on edelleen käynnissä, mutta Valmet arvioi vahingoittuneiden aineellisten hyödykkeiden korvaamisen aiheuttavan käyttöomaisuusinvestointeja. Valmetilla on omaisuusvahinkovakuutus ja liiketoiminnan keskeytysvakuutus, ja yhtiö odottaa vakuutusten korvaavan tulipaloon liittyvät tappiot ja menetykset.

COVID-19-pandemian vaikutukset Valmetiin

COVID-19-pandemia vaikutti Valmetin toimintoihin tammi-syyskuussa. Matkustusrajoitukset Aasiassa ja sulkutoimet Kiinassa vaikuttivat Valmetin liiketoimintaympäristöön etenkin ensimmäisellä vuosipuoliskolla. Komponenttien heikentynyt saatavuus ja tiettyjen komponenttien pidemmät toimitusajat vaikuttivat Palvelut-, Virtauksensäätö- ja Automaatiojärjestelmät-liiketoimintalinjoihin.

Sellu ja energia- ja Paperit-liiketoimintalinjat ovat hallinneet COVID-19:n aiheuttamia haasteita hyvin, eikä pandemialla kustannusinflaation lisäksi ole ollut merkittäviä vaikutuksia prosessiteknologia-liiketoimintaan. Organisaatio on suoriutunut hyvin uusissa olosuhteissa ja löytänyt uusia toimintatapoja, joita voidaan hyödyntää Valmetin ja asiakkaidemme prosessien parantamisessa myös pandemian jälkeen.

Strategiset tavoitteet ja niiden toteuttaminen

Valmet tiedotti 23. kesäkuuta 2022, että se mukauttaa strategiaansa sisältämään Virtauksensäädön ja yhdenmukaistaa taloudelliset tavoitteensa vastaamaan taloudellisen raportointinsa rakennetta.

Valmetin strategia on: Valmet kehittää ja toimittaa kilpailukykyisiä ja luotettavia prosessiteknologioita, palveluja ja automaatiota sellu-, paperi- ja energiateollisuudelle. Automaatio-liiketoimintamme kattaa laajasti eri prosessiteollisuuden aloja maailmanlaajuisesti. Olemme sitoutuneet parantamaan asiakkaidemme suorituskykyä ainutlaatuisen tarjontamme ja palvelutapamme avulla.

Valmetin missio on "Uusiutuvista raaka-aineista kestäviä ja vastuullisia tuloksia". Valmetin visiona on tulla maailman parhaaksi asiakkaidemme palvelussa ja teollisuudenalojen viemisessä eteenpäin.

Valmet pyrkii saavuttamaan strategiset tavoitteensa jatkuvalla parantamisella ja uudistumisella. Valmetilla on seuraavat toiminnan painopisteet (Must-Win): erinomainen asiakasosaaminen, johtajuus teknologioissa ja innovaatioissa, erinomaiset prosessit sekä voittajajoukkue. Valmetilla on myös valikoidut liiketoiminnan kiihdyttäjät.

Valmetin palvelu- ja tuotetarjonta koostuu asiakkaiden lopputuotteiden arvoa nostavista prosessiteknologioista, automaatiojärjestelmistä ja virtauksensäätoratkaisuista, tuottavuutta parantavista palveluista, tehtaiden uudistuksista sekä uusista kustannustehokkaista teknologioista ja ratkaisuista raaka-aineiden ja energian käytön optimoimiseksi.

Kehittääkseen toimintaprosessejaan Valmet uudistaa parhaillaan toiminnanohjausjärjestelmäänsä (ERP). Tarkoituksena on parantaa Valmetin toimintakykyä yhdenmukaistamalla ja standardisoimalla prosesseja sekä uudistamalla ja modernisoimalla ERP-alustaa.

Valmetilla on vuosittainen strategiaproessi, jossa muun muassa arvioidaan Valmetin strategiaa, painopisteitä ja taloudellisia tavoitteita.

Valmetin ja Neleksen 1. huhtikuuta 2022 tapahtuneen sulautumisen täytäntöönpanon johdosta Valmet vahvisti 2. heinäkuuta 2021 alustavasti julkaisemansa uudet taloudelliset tavoitteet. Valmetin uusi tavoite koskien vertailukelpoista EBITA-marginaalia on 12–14 prosenttia (aikaisemmin 10–12 %). Uusi tavoite koskien vertailukelpoista sitoutuneen pääoman tuottoa (ROCE) ennen veroja on vähintään 15 prosenttia (aikaisemmin vähintään 20 %). Valmetin muut taloudelliset tavoitteet säilyvät muuttumattomina.

Valmetin taloudelliset tavoitteet ovat seuraavat:

Taloudelliset tavoitteet

- Palvelu- ja Automaatio-segmenttien liikevaihdon kasvu yli kaksi kertaa markkinoiden kasvun
- Prosessiteknologiat-segmentin liikevaihto ylittää markkinoiden kasvun
- Vertailukelpoinen EBITA: 12–14 %
- Vertailukelpoinen sitoutuneen pääoman tuotto (ROCE) ennen veroja: vähintään 15 %
- Maksettu osinko vähintään 50 % nettotuloksesta

Painopiste edelleen kannattavuuden parantamisessa

Valmet keskittyy jatkossakin kannattavuuden parantamiseen toteuttamalla erilaisia toimenpiteitä esim. myyntiprosessin hallinnassa, projektinhallinnassa ja -toteuttamisessa, hankinnassa ja laadussa sekä teknologiassa, tutkimuksessa ja kehityksessä.

Parantaakseen myyntiprosessin hallintaa Valmet keskittyy avainasiakkuuksien hoitoon sekä analysoimaan osuuttaan asiakkaiden ostoista. Valmet tavoittelee markkinaosuuden parantamista avainasiakkuuksissa ja lisää fokusta myynnin koulutukseen. Lisäksi Valmet on lanseerannut "Valmetin tapa palvella" -palvelukonseptin, jonka tarkoituksena on yhtenäistää palvelutarjontaa ja kehittää sitä asiakaslähtöisemmäksi.

Valmet kehittää jatkuvasti projektinhallintaa ja projektien toteuttamista kouluttamalla henkilöstöä ja noudattamalla koko Valmetin kattavaa projektintoteutusmallia. Keskittymällä projektinhallintaan ja -toteuttamiseen Valmet tavoittelee bruttokatteen jatkuvaa kasvua.

Valmet on asettanut pitkän aikavälin säästötavoitteen hankinnalle. Pientääkseen hankintakustannuksia Valmet keskittyy kustannusten alentamiseen tuotesuunnittelun kautta (Design-to-Cost) ja osallistaa toimittajia enemmän toimittajasuhteiden hallinnan avulla. Valmet on asettanut tavoitteen myös laadukustannusten säästöille ja lisää laadunpoikkeamien syiden analysointia. Lisäksi Valmet jatkaa Lean-menetelmien ja -metodologian omaksumista.

Valmet keskittyy jatkuvasti uusiin teknologioihin sekä tutkimukseen ja kehitykseen parantaakseen tuotteidensa kustannuskilpailu- ja suorituskykyä. Toiminnanohjausjärjestelmän (ERP) uudistus tulee parantamaan tehokkuutta käyttöönotton jälkeen.

Edistyminen kestävässä kehityksessä

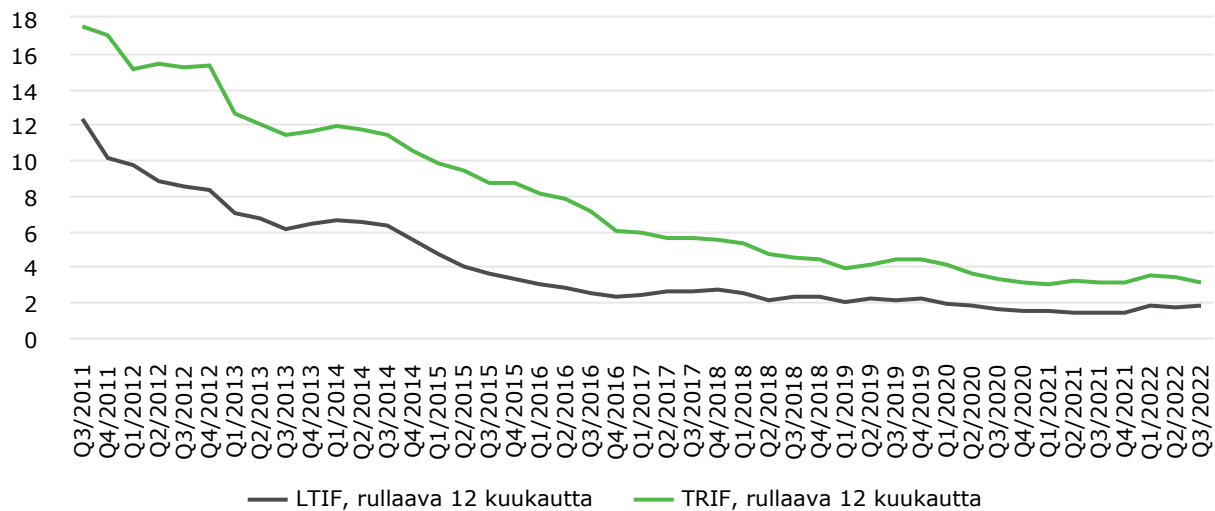
Vuoden 2022 kolmannella neljänneksellä Valmet jatkoi järjestelmällisesti Sustainability360°-ohjelmansa toteuttamista. Jatkona vuoden toisella neljänneksellä käynnistämilleen sisäisille ilmasto-ohjelmakoulutuksille yhtiö aloitti toimittajilleen suunnatut vastaavat verkkokoulutukset lisätäkseen tietoisuutta ja esitelläkseen konkreettisia toimenpiteitä päästöjen vähentämiseksi toimitusketjussa.

Valmet jatkoi globaaleja koulutusohjelmiaan, joiden tavoitteena on vahvistaa organisaation kyvykkyyksiä ja edistää Must-Win -painopisteiden toteuttamista. Syyskuussa Valmet pilotoi uuden koulutusohjelman *World class supply chain*. Osana henkilöstöön liittyviä ydinprosesseja järjestettiin väliarviointikeskustelut, joiden toteutumisasaste syyskuun loppuun mennessä oli 95 %.

Syyskuun lopussa Valmetin omien työntekijöiden tapaturmataajuus (LTIF) oli 1,8 (1,4 syyskuun 2021 lopussa) ja omien työntekijöiden kokonaistapaturmataajuus (TRIF) oli 3,1 (3,1 syyskuun 2021 lopussa). Vuoden kolmannella vuosineljänneksellä järjestettiin vuosittainen työterveys, -turvallisuus ja ympäristö (HSE) -viikko, johon sisältyi lukuisia paikallistapahtumia Valmetin toimipisteissä ympäri maailmaa. Tänä vuonna huomiota kohdistettiin etenkin uudistettuihin minimiturvallisuusvaatimukseen ja ohjelmaan, joka edistää korkealla työskentelyn turvallisuutta asiakastyömailla ja työpajoissa. Vuoden 2021 aikana ja vuoden 2022 alkupuoliskolla hankittujen liiketoimintojen HSE-integrointi jatkui.

Vuoden 2022 kolmannella neljänneksellä työ toimittajien riskienarviointiprosessin parantamiseksi jatkui. Syyskuun loppuun mennessä Valmet oli toteuttanut 34 toimittaja-auditointia. Koko vuoden tavoite on 40 toimittaja-auditointia.

Tapaturmataajuus (LTIF)¹ ja kokonaistapaturmataajuus (TRIF)², omat työntekijät



¹ Tapaturmataajuus viittaa vähintään yhden työpäivän poissaoloon johtaneisiin tapaturmiin miljoonaa työtuntia kohden.

² Tapaturmataajuus (LTIF) mukaan lukien lääkintää vaatineet ja työtä rajoittavat tapaturmat

Oikeudenkäynnit ja väteet

Valmetia vastaan on eri maissa vireillä lukuisia eri perusteilla nostettuja oikeudenkäyntejä ja eri perusteisiin nojaavia oikeudellisia vaateita ja erimielisyyksiä mukaan lukien tuotevastuuoikeudenkäyntejä ja -vaateita sekä Valmetin toimituksiin liittyviä oikeudellisia erimielisyyksiä. Valmet on myös kantajana useissa oikeudenkäynneissä.

Tämänhetkisen parhaan ymmärryksensä mukaan Valmetin johto arvioi, että näiden oikeudenkäyntien, vaateiden ja erimielisyyksien lopputuloksella ei tule olemaan olennaista haitallista vaikutusta Valmetin asemaan, kun otetaan huomioon niiden tueksi tällä hetkellä esitetyt perusteet, tehdyt varaukset, voimassa olevat vakuutukset ja Valmetin koko liiketoiminnan laajuus.

Selvitys hallinto- ja ohjausjärjestelmästä (Corporate Governance Statement) sekä palkitsemisraportti

Valmet on julkaissut vuodelta 2021 erillisen selvityksen hallinto- ja ohjausjärjestelmästä sekä palkitsemisraportin suomalaisten listayhtiöiden hallinnointikoodin suositusten mukaisesti. Selvitykset kattavat myös muita keskeisiä hallinnoinnin osa-alueita, ja ne on julkaistu erillään hallituksen toimintakertomuksesta Valmetin verkkosivuilla osoitteessa www.valmet.com/hallinnointi.

Osakkeet ja osakkeenomistajat

Osakepääoma sekä osakkeiden ja osakkeenomistajien määrä

	30.9.2022	30.9.2021
Osakepääoma, euroa	140 000 000	100 000 000
Osakkeiden lukumäärä	184 529 605	149 864 619
Omat osakkeet	342 108	391 086
Ulkona olevat osakkeet	184 187 497	149 473 533
Markkina-arvo, milj.. euroa	3 844	4 697
Osakkeenomistajien lukumäärä	83 976	58 919

Omistusrakenne 30. syyskuuta 2022



- Hallintarekisteröidyt ja ulkomaiset omistajat 47,9 %
- Solidium Oy 10,1 %
- Suomalaiset yksityissijoittajat 15,3 %
- Suomalaiset instituutiot, yritykset ja yhteisöt 26,7 %

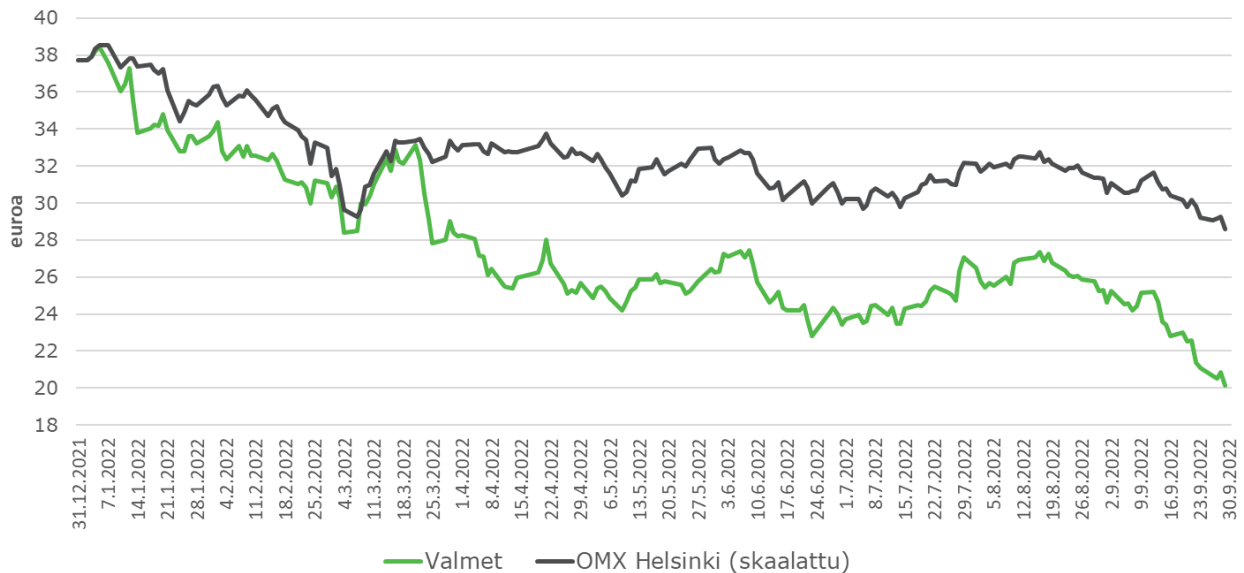
Kaupankäynti osakkeella

Kaupankäynti Valmetin osakkeella Nasdaq Helsingissä	1.1. – 30.9.2022	1.1. – 30.9.2021
Osakevaihto, kpl	99 988 176	76 921 350
Vaihdon arvo yhteensä, miljoonaa euroa	2 758	2 453
Ylin kurssi, euroa	38,59	37,95
Alin kurssi, euroa	19,95	23,02
Keskikurssi, euroa (kaupankäyntimäärillä painotettu)	27,62	31,91
Päätöskurssi viimeisenä kaupankäyntipäivänä, euroa	20,83	31,34

Valmetin osakkeen päätöskurssi oli katsauskauden viimeisenä kaupankäyntipäivänä 30. syyskuuta 2022 20,83 euroa eli 45 prosenttia matalampi kuin vuoden 2021 viimeisenä kaupankäyntipäivänä (37,72 euroa 30. joulukuuta 2021).

Nasdaq Helsinki Oy:n lisäksi Valmetin osakkeilla käydään kauppaa myös muilla markkinapaikoilla, kuten Cboe CXE:ssä, Cboe BXE:ssä ja Turquoisessa. Tammi-syyskuun aikana Valmetin osakkeita vaihdettiin näillä kolmella vaihtoehtoisella markkinapaikalla noin 18 miljoonaa kappaletta (Lähde: www.valmet.com/fi/sijoittajat/valmetin-osake/kaupankaynnin-volyymi/).

Valmetin osakekurssin kehitys 31. joulukuuta 2021 – 30. syyskuuta 2022



Liputusilmoitukset

Katsauskauden aikana Valmet vastaanotti seuraavat arvopaperimarkkinalain mukaiset liputusilmoitukset:

Kaupankäyntipäivä	Osakkeenomistaja	Liputuksen syy	Suora omistus, %	Epäsuora omistus, %	Omistus yhteensä, %
1.4.2022	Solidium Oy	Alitti 10 %	9,25 %	-	9,25 %
19.5.2022	Solidium Oy	Ylitti 10 %	10,10 %	-	10,10 %

Lisätietoa liputusilmoituksista www.valmet.com/liputusilmoitukset.

Hallituksen valtuudet koskien omien osakkeiden ostoa ja osakeantia

Valmet Oyj:n yhtiökokous 22. maaliskuuta 2022 päätti valtuuttaa hallituksen päättämään enintään 7 500 000 Yhtiön oman osakkeen hankkimisesta yhdessä tai useammassa erässä. Omia osakkeita voidaan valtuutuksen nojalla hankkia muuten kuin osakkeenomistajien omistamien osakkeiden suhteessa (suunnattu hankinta). Omia osakkeita voidaan hankkia vapaalla omalla pääomalla osakkeiden hankintapäivän markkinahintaan säännellyllä markkinalla Nasdaq Helsinki Oy:n pörssilistalla tai muuten markkinoilla muodostuvaan hintaan.

Omia osakkeita voidaan hankkia yhtiön pääomarakenteen kehittämiseksi, yrityskauppojen, investointien tai muiden yhtiön liiketoimintaan kuuluvien järjestelyjen rahoittamiseksi tai toteuttamiseksi tai käytettäväksi osana yhtiön kannustinjärjestelmiä kuitenkin siten, että osana yhtiön kannustinjärjestelmiä käytettäväksi voidaan hankkia enintään 500 000 osaketta, mikä vastaa noin 0,3 prosenttia yhtiön kaikista osakkeista. Hallitus päättää muista omien osakkeiden hankkimiseen liittyvistä ehdoista.

Valmet Oyj:n yhtiökokous valtuutti Valmetin hallituksen päättämään osakeannista ja osakkeeseen oikeuttavien erityisten oikeuksien antamisesta yhdessä tai useammassa erässä. Osakeanti voidaan toteuttaa joko uusia osakkeita antamalla tai Valmetin hallussa olevia omia osakkeita luovuttamalla. Hallitus voi valtuutuksen perusteella päättää osakeannista myös

suunnatusti eli osakkeenomistajien etuoikeudesta poiketen ja erityisten oikeuksien antamisesta osakeyhtiölaissa mainituin edellytyksin. Valtuutuksen nojalla voidaan antaa enintään 15 000 000 osaketta, mikä vastaa noin 10,0 prosenttia Valmetin kaikista osakkeista. Uudet osakkeet voidaan antaa ja yhtiön hallussa olevat omat osakkeet luovuttaa joko maksua vastaan tai maksutta.

Hallitus päättää muista osakeanteihin ja osakeyhtiölain 10 luvun 1 §:ssä tarkoitettujen osakkeeseen oikeuttavien erityisten oikeuksien antamiseen liittyvistä ehdoista. Hallitus voi käyttää valtuutusta esimerkiksi yhtiön pääomarakenteen kehittämiseen, yrityskauppojen, investointien tai muiden liiketoimintaan kuuluvien järjestelyjen rahoittamiseen tai toteuttamiseen taikka kannustinjärjestelmien toteuttamiseen kuitenkin siten, että kannustinjärjestelmien toteuttamiseen hallitus voi antaa enintään 500 000 osaketta, mikä vastaa noin 0,3 prosenttia yhtiön kaikista osakkeista.

Valtuutukset ovat voimassa seuraavaan varsinaiseen yhtiökokoukseen saakka, ja ne kumoavat varsinaisessa yhtiökokouksessa 23. maaliskuuta 2021 annetut valtuudet.

Vuoden 2022 yhtiökokouksen antaman valtuutuksen nojalla Valmetin hallitus päätti 21. kesäkuuta 2022 suunnatusta osakeannista Valmetin pitkän aikavälin osakepohjaisen kannustinjärjestelmän palkkioiden maksamiseksi ansaintajaksolta 2021. Kyseessä oleva kannustinjärjestelmä on viivästetty suoriteperusteinen osakepalkkio-ohjelma. Osakeannissa 23. kesäkuuta 2022 luovutettiin vastikkeetta 868 Valmetin hallussa ollutta omaa osaketta kannustinjärjestelmään kuuluville henkilöille järjestelmän ehtojen mukaisesti.

Valmetin hallitus ei ollut käyttänyt muita 22. maaliskuuta 2022 pidetyltä yhtiökokoukselta saamiaan valtuutuksia 30. syyskuuta 2022 mennessä.

Valmetin hallitus päätti kokouksessaan 16. joulukuuta 2021 käyttää vuoden 2021 yhtiökokouksen antamaa valtuutusta ostaa yhtiön omia osakkeita. Valtuutuksen nojalla hallitus päätti aloittaa määräaikaisen osakkeiden takaisinosto-ohjelman, jonka tarkoituksena on hankkia yhtiön omia osakkeita kattamaan osan pitkän aikavälin osakepohjaisista kannustinjärjestelmistä ja ehdollisesta osakepalkkio-ohjelmasta aiheutuvista velvoitteista. Osakkeiden hankinta aloitettiin 9. helmikuuta 2022 ja lopetettiin 22. helmikuuta 2022. Hankittu määrä oli yhteensä 150 000 osaketta. Osakkeet hankittiin markkinahintaan julkisessa kaupankäynnissä Nasdaq Helsinki Oy:ssä.

Vuoden 2021 yhtiökokouksen antaman valtuutuksen nojalla Valmetin hallitus päätti joulukuussa 2021 suunnatusta osakeannista Valmetin osakepohjaisten pitkän aikavälin kannustinjärjestelmien palkkioiden maksamiseksi ansaintajaksolta 2021. Osakeannissa 15. maaliskuuta 2022 luovutettiin vastikkeetta 200 447 Valmetin hallussa ollutta omaa osaketta kannustinjärjestelmään kuuluville henkilöille järjestelmän ehtojen mukaisesti.

Osakepohjaiset kannustinjärjestelmät

Valmetin osakepohjaiset kannustinjärjestelmät ovat osa Valmetin avainhenkilöiden palkitsemisohjelmaa. Kannustinjärjestelmien tarkoituksena on yhdistää omistajien ja avainhenkilöiden tavoitteet Valmetin arvon kasvattamiseksi pitkällä aikavälillä, ohjata avainhenkilöitä yhtiön valittujen strategisten tavoitteiden saavuttamisen suuntaan, sitouttaa avainhenkilöt yhtiöön ja tarjota heille kilpailukykyinen, yhtiön osakkeiden omistukseen perustuva palkkiojärjestelmä. Palkkiona mahdollisesti jaettavat osakkeet hankitaan tai on

hankittu julkisella kaupankäynnillä osakemarkkinoilta, joten kannustinjärjestelmillä ei ole osakkeen arvoa laimentavaa vaikutusta.

Pitkän aikavälin kannustinjärjestelmät - Suoriteperusteinen osakepalkkio-ohjelma ja viivästetty suoriteperusteinen osakepalkkio-ohjelma

Valmetin hallitus päätti kokouksessaan 17. joulukuuta 2020 uusista osakepohjaisista pitkän aikavälin kannustinjärjestelmistä, suoriteperusteisesta osakepalkkio-ohjelmasta ja viivästetystä suoriteperusteisesta osakepalkkio-ohjelmasta Valmetin avainhenkilöille.

Suoriteperusteinen osakepalkkio-ohjelma on suunnattu johtoryhmän jäsenille. Ohjelmassa on rinnakkain kolmen vuoden ja yhden vuoden ansaintajaksot. Valmetin hallitus päättää ennalta määrätyt ansaintakriteerit ja niille asetettavat tavoitteet kunkin ansaintajakson alussa.

Viivästetty suoriteperusteinen osakepalkkio-ohjelma on suunnattu muille avainhenkilöille johtotehtävissä ja johtajapotentialleiksi tunnistetuille henkilöille. Ohjelmassa on yhden vuoden ansaintajakso. Valmetin hallitus päättää järjestelmän ennalta määrätyt ansaintakriteerit ja tavoitteet, jotka ovat linjassa suoriteperusteisen osakepalkkio-ohjelman tavoitteiden kanssa. Viivästetty suoriteperusteinen osakepalkkio-ohjelma on suunnattu enimmillään 130 henkilölle, joista noin 80 on avainhenkilöitä johtotehtävissä, ja noin 50 johtajapotentialleiksi tunnistettuja henkilöitä.

Suoriteperusteinen osakepalkkio-ohjelma sisältää suosituksen, jonka mukaan Valmetin johtoryhmän jäsenten tulisi omistaa ja pitää hallussaan bruttomääräistä vuotuista peruspalkkaansa vastaava määrä yhtiön osakkeita (100 prosentin osakeomistussuositus). Tiedot johdon osakeomistuksesta on esitetty Valmetin verkkosivuilla osoitteessa www.valmet.com/fi/sijoittajat/osakkeenomistajat/johdon-osakeomistus/.

	Pitkän aikavälin kannustinjärjestelmät 2021–2023		Pitkän aikavälin kannustinjärjestelmät 2022–2024	
Ohjelman nimi	Suoriteperusteinen ja viivästetty suoriteperusteinen osakepalkkio-ohjelma	Suoriteperusteinen osakepalkkio-ohjelma	Suoriteperusteinen ja viivästetty suoriteperusteinen osakepalkkio-ohjelma	Suoriteperusteinen osakepalkkio-ohjelma
Ansaintajakso	2021	2021–2023	2022	2022–2024
Palkkion peruste	Vertailukelpoinen EBITA prosentteina liikevaihdosta ja vakaan liiketoiminnan saatujen tilausten kasvu	Ennalta määritetty strateginen tavoite	Vertailukelpoinen EBITA prosentteina liikevaihdosta ja vakaan liiketoiminnan saatujen tilausten kasvu	ESG-indeksi, tavoitteet on sidottu Valmetin ilmasto-ohjelman ja kestävän kehityksen agendan toimeenpanoon
Palkkion maksu	Keväällä 2022	Keväällä 2024	Keväällä 2023	Keväällä 2025
Osallistujien määrä				
Suoriteperusteinen osakepalkkio-ohjelma	13	11	14	13
Viivästetty suoriteperusteinen osakepalkkio-ohjelma	110		128	
Ansaittujen osakkeiden bruttomäärä	359 982 osaketta	46 370 osaketta	Maksettavien palkkioiden kokonaismäärä on ansaintajakson osalta yhteensä enintään noin 326 000 osaketta	

Vuoden 2021 yhtiökokouksen antaman valtuutuksen nojalla Valmetin hallitus päätti joulukuussa 2021 suunnatusta osakeannista Valmetin osakepohjaisten pitkän aikavälin kannustinjärjestelmien palkkioiden maksamiseksi ansaintajaksolta 2021. Osakeannissa 15.

maaliskuuta 2022 luovutettiin vastikkeetta 200 447 Valmetin hallussa ollutta omaa osaketta kannustinjärjestelmään kuuluville henkilöille järjestelmän ehtojen mukaisesti.

Vuoden 2022 yhtiökokouksen antaman valtuutuksen nojalla Valmetin hallitus päätti 21. kesäkuuta 2022 suunnatusta osakeannista Valmetin pitkän aikavälin osakepohjaisen kannustinjärjestelmän palkkioiden maksamiseksi ansaintajaksolta 2021. Kyseessä oleva kannustinjärjestelmä on viivästetty suoriteperusteinen osakepalkkio-ohjelma. Osakeannissa 23. kesäkuuta 2022 luovutettiin vastikkeetta 868 Valmetin hallussa ollutta omaa osaketta kannustinjärjestelmään kuuluville henkilöille järjestelmän ehtojen mukaisesti.

Raportointikauden lopussa yhtiöllä oli hallussaan 342 108 omaa osaketta liittyen osakepohjaisiin kannustinjärjestelmiin.

Lisätietoja osakepohjaisista kannustinjärjestelmistä löytyy Valmetin palkka- ja palkkioselvityksestä, joka on saatavilla osoitteessa www.valmet.com/hallinnointi.

Valmetin varsinaisen yhtiökokouksen päätökset

Valmet Oyj:n varsinainen yhtiökokous 2022 pidettiin Helsingissä 22. maaliskuuta 2022. Yhtiökokous vahvisti vuoden 2021 tilinpäätöksen ja myönsi hallituksen jäsenille ja toimitusjohtajalle vastuuvapauden tilikaudelta 2021. Yhtiökokous vahvisti Palkitsemisraportin. Päätös on neuvoa-antava. Yhtiökokous hyväksyi hallituksen ehdotukset koskien hallituksen valtuuttamista päättämään omien osakkeiden hankkimisesta sekä osakeannista ja erityisten oikeuksien antamisesta.

Yhtiökokous päätti maksaa 31. joulukuuta 2021 päättyneeltä tilikaudelta osinkoa 1,20 euroa osakkeelta.

Yhtiökokous vahvisti hallituksen jäsenten lukumääräksi kahdeksan, kuitenkin siten, että ennen Valmetin ja Neles Oyj:n ("Neles") sulautumisen täytäntöönpanon täytäntöönpanopäivää ("Täytäntöönpanopäivä") hallituksen jäsenten lukumäärä on kuusi. Yhtiökokous päätti, että Aaro Cantell, Pekka Kemppainen, Per Lindberg, Monika Maurer, Mikael Mäkinen ja Eriikka Söderström valitaan uudelleen hallituksen jäseniksi, Jaakko Eskola ja Anu Hämäläinen valitaan ehdollisesti uusiksi hallituksen jäseniksi toimikaudeksi, joka alkaa Täytäntöönpanopäivänä ja Mikael Mäkinen valitaan uudelleen hallituksen puheenjohtajaksi ja Aaro Cantell hallituksen varapuheenjohtajaksi Täytäntöönpanopäivään asti, josta päivästä alkaen Jaakko Eskola toimii hallituksen varapuheenjohtajana. Hallituksen jäsenten toimikausi kestää vuoden 2023 varsinaisen yhtiökokouksen loppuun.

Tilintarkastusyhteisö PricewaterhouseCoopers Oy valittiin Valmetin tilintarkastajaksi seuraavan varsinaisen yhtiökokouksen loppuun asti.

Valmet julkaisi pörssitiedotteen varsinaisen yhtiökokouksen ja hallituksen järjestäytymiskokouksen päätöksistä 22. maaliskuuta 2022. Pörssitiedote ja kokousmateriaalit ovat luettavissa Valmetin verkkosivuilla osoitteessa www.valmet.com/fi/sijoittajat/hallinnointi/yhtiokokous/.

Riskit ja liiketoiminnan epävarmuustekijät

Valmetin toimintaan vaikuttavat erilaiset strategiset ja toiminnalliset riskit sekä rahoitus- ja vahinkoriskit. Valmet pyrkii hyödyntämään tarjoutuvia mahdollisuuksia ja rajaamaan uhkatekijöiden mahdollisia haitallisia vaikutuksia. Kestävään kehitykseen liittyvien riskien

arvioinnilla on keskeinen rooli riskienhallinnassa. Mikäli uhat kävisivät toteen, niillä saattaisi olla merkittävä haitallinen vaikutus Valmetin liiketoimintaan, taloudelliseen asemaan ja tulokseen, tai osakkeiden ja muiden arvopapereiden arvoon.

Valmetin riskienhallinnan tavoitteena on varmistaa tehokas ja onnistunut strategian toteutus sekä pitkän että lyhyen aikavälin tavoitteiden saavuttamiseksi. Valmetin johdon tehtävänä on säädellä riskinottohalukkuutta.

Riskien arvioinnissa Valmet ottaa huomioon riskien todennäköisyyden ja arvioidun vaikutuksen liikevaihtoon ja tulokseen. Valmetin johto arvioi yhtiön riskien nykyisellään olevan hallittavalla tasolla suhteutettuna konsernin toiminnan laajuuteen ja soveltuviin käytännön toimenpiteisiin riskien hallitsemiseksi.

Maailmantalouden epävarmuudella yhdistettynä valuuttakurssivaihteluihin ja kiristyvään rahoitusmarkkinasääntelyyn voi olla negatiivinen vaikutus rahoituksen saatavuuteen pankeilta ja pääomamarkkinoilta, mikä saattaa vähentää Valmetin asiakkaiden investointihalukkuutta. Valmet arvioi, että vakaan liiketoiminnan (Palvelut- ja Automaatio-segmentit) suuri osuus sekä maantieteellinen hajautus pienentävät markkinaepävarmuuksien mahdollisia kielteisiä vaikutuksia.

Maailmantalouden kasvun heikentymisellä saattaisi olla haitallisia vaikutuksia neuvotteluvaiheessa oleviin uusiin projekteihin tai tilauskannassa oleviin projekteihin. Joidenkin projektien toteuttamista saatetaan lykätä, tai ne voivat keskeytyä tai peruuntua. Projekteissa, joissa on pitkä toimitusaika, asiakasennakoiden määrä on aluksi yleensä 10–30 prosenttia projektin arvosta, ja asiakkaat maksavat suorituksia projektin etenemisen mukaisesti. Tämä pienentää merkittävästi Valmetin projekteihin liittyviä riskejä ja rahoitustarpeita. Valmet arvioi jatkuvasti asiakkaidensa luottokelpoisuutta ja kykyä suoriutua velvoitteistaan. Valmet ei pääsääntöisesti rahoita asiakasprojekteja. Jos talouskasvu hidastuu merkittävästi, Valmetin tuotteiden markkinat voivat kutistua, mikä voi johtaa muun muassa hintakilpailun kiristymiseen.

Myös viranomaissääntelyn ja lainsäädännön muutoksilla ja niihin liittyvällä epävarmuudella voi olla olennainen vaikutus, erityisesti energialiiketoimintaan.

Suuret vaihtelut energian hinnoissa voivat vaikuttaa maailmantalouteen. Nämä vaihtelut voivat myös vaikuttaa Valmetiin ja sen asiakkaisiin, erityisesti energialiiketoiminnassa.

Jos globaalit haasteet komponenttien saatavuudessa ja logistiikassa jatkuvat, niillä voi olla kielteisiä vaikutuksia Valmetin liiketoimintaan.

Henkilöstökulujen muutokset sekä raaka-aineiden ja komponenttien hinnanmuutokset voivat vaikuttaa Valmetin kannattavuuteen. Raaka-aineiden ja komponenttien kustannusinflaatio on ollut korkealla tasolla, ja palkkainflaatio jatkuu. Valmetin tavoitteena on kompensoida tätä tuottavuuden kasvulla ja hinnankorotuksilla. On kuitenkin mahdollista, että kiristynyt kilpailutilanne joissakin tuoteryhmissä hankaloittaa kasvaneiden kustannusten siirtämistä tuotteiden hintoihin. Toisaalta osa Valmetin asiakkaista on raaka-aineiden tuottajia, joiden toiminta- ja investointiedellytyksiä vahvistuvat raaka-ainehinnat voivat parantaa ja laskevat raaka-ainehinnat heikentää.

Korkean tason osaamisen ja kykyjen saatavuuden ylläpitäminen on tärkeää sekä tuotannon että palveluiden korkean laatutason varmistamiseksi. Tämä tarkoittaa esimerkiksi tehokkaiden

rekrytointiohjelmien ylläpitämistä, olemassa olevien kykyjen hyödyntämistä ja tiedon jakamista globaalisti.

Yrityshankintojen kautta Valmet voi altistua uusiin markkinoihin ja liiketoimintaympäristöihin liittyville riskeille. Myös varsinainen yrityshankintaprosessi voi sisältää riskejä. Muita yrityshankintoihin liittyviä riskejä ovat mm. hankitun liiketoiminnan integrointi, kasvanut taloudellinen riski, avainhenkilöstön pysyminen yhtiön palveluksessa ja hankitulle liiketoiminnalle asetettujen tavoitteiden saavuttaminen.

Valmetin toiminta ja sen tarjoamat tuotteet ja palvelut ovat laajasti riippuvaisia tietoverkoista, ohjelmistoista ja digitaalisista ratkaisuista. Niissä esiintyvät häiriöt ja tietoturvaloukkaukset sekä mahdolliset ongelmat tietojärjestelmien kehityshankkeissa voivat vaikuttaa haitallisesti Valmetin liiketoimintaan ja taloudelliseen asemaan sekä aiheuttaa mainehaittaa.

Projektiliiketoiminnan riskien hallinta tärkeää

Merkittävä osa Valmetin liiketoiminnasta on projektiliiketoimintaa. Erityisesti selluliiketoiminnassa projektit voivat olla kooltaan suuria, ja siten projektikohtaisten riskien hallinta on tärkeää. Keskeisiä projekteihin liittyviä riskejä ovat kustannusten arviointiin, aikatauluun, projektiriskin hallintaan, laatuun, suorituskykyyn ja materiaalinhallintaan liittyvät riskit. Vähintään kaikille merkittävillä projekteilla tehdään riskianalyysi tarjousvaiheen aikana. Uhkien ja mahdollisuuksien arviointi jatkuu projektin toteutusvaiheessa. Riskienhallinta perustuu huolelliseen suunnitteluun sekä jatkuvaan, systemaattiseen seurantaan ja arviointiin. Projektiriskejä hallitaan parantamalla ja kehittämällä projektinhallintaprosessia ja siihen liittyviä järjestelmiä jatkuvasti.

Valmetin yksittäisten liiketoimintojen kilpailutilanteessa voi tapahtua muutoksia esimerkiksi siten, että markkinoille tulee uusia kustannustehokkaita kilpailijoita. Valmet voi turvata markkina-asemaansa kehittämällä tuotteitaan ja palveluitaan sekä hyvällä asiakaspalvelulla ja paikallisella läsnäololla.

Rahoituksen saatavuus olennaista

Valmetin toiminnan jatkuvuuden turvaaminen edellyttää riittävää saatavissa olevaa rahoitusta kaikissa olosuhteissa. Valmet arvioi likvidien rahavarojensa ja luottolimiittisitoumustensa riittävän välittömän maksuvalmiuden turvaamiseen ja rahoituksen joustavuuden varmistamiseen. Valmetin pitkäaikaisten lainojen keskimääräinen takaisinmaksuaika on 3,5 vuotta (ilman vuokrasopimusvelkoja). Lainajärjestelyt sisältävät tavanomaisia kovenantteja, jotka Valmet täyttää selvästi katsauskauden lopussa.

Rahoituksen riittävyys vaikuttaa olennaisesti nettokäyttöpääomaan ja investointeihin sitoutuva pääoma. Lukuun ottamatta investointeja toiminnanohjausjärjestelmän (ERP) uusimiseen, Valmet ei odota vuosittaisten investointien kasvavan merkittävästi ja arvioi, että sillä on hyvät mahdollisuudet pitää investoinnit noin yhteenlaskettujen poistojen tasolla.

Valuuttakurssiriskit kuuluvat merkittävimpiin Valmetin tulokseen vaikuttaviin rahoitusriskeihin. Valuuttakurssien vaihtelut voivat vaikuttaa Valmetin liiketoimintaan, vaikka yhtiön toiminnan maantieteellinen laajuus vähentää yksittäisten valuuttojen vaikutusta. Talouden epävarmuus tyypillisesti lisää valuuttakurssivaihteluja. Valmet suojaa sitoviin toimitus- ja hankintasopimuksiin liittyvät valuuttapositionsa.

Muutokset lainsäädännössä ja viranomaisten tavassa tulkita sääntelyä esimerkiksi verotukseen liittyen voivat myös vaikuttaa Valmetin taloudelliseen tilanteeseen.

Valmetin taseessa oli 30. syyskuuta 2022 liikearvoa 1 634 miljoonaa euroa (728 milj. euroa). Valmet testaa vuosittain, ja aina jos tapahtumat tai olosuhteet viittaavat mahdolliseen arvonalentumiseen, että liikearvon kirjanpitoarvo ei ylitä sen kerrytettävissä olevaa rahamäärää. Raportointikauden aikana Valmet ei ole havainnut viitteitä siitä, ettei kirjanpitoarvoa vastaava rahamäärä olisi kerrytettävissä. Arvonalentumistestauksen periaatteet esitetään tilinpäätöksessä.

COVID-19 ja muut pandemiat

Mikäli COVID-19-pandemia edelleen pitkittyy, se voi aiheuttaa lisää haitallisia vaikutuksia Valmetin toimintoihin, asiakkaiden investointiaktiiviteettiin, projektitoimituksiin, toimitusketjuun sekä Valmetin ja sen asiakkaiden rahoituksen saantiin.

Epidemioiden puhkeaminen ja mahdolliset muut pandemiat tulevat olemaan riski Valmetin toiminnoille myös COVID-19:n jälkeen. Pandemioilla voi olla vaikutusta toimitusketjuun ja liiketoimintaan, koska ne lisäävät keskeytysten todennäköisyyttä. Valmetilla on toimintaa ympäri maailman, globaali asiakaskunta, ja toimittajamme toimivat useissa maissa. Tämä lieventää yksittäisessä maassa tai projektissa mahdollisesti esiintyvien häiriöiden Valmetille aiheuttamia kokonaisvaikutuksia.

Valmetilla on tällä hetkellä vahva tilauskanta, tase ja maksukyky, joustava organisaatio sekä jäsentynyt tapa toimia muuttuvissa olosuhteissa. Ne auttavat Valmetia lievittämään COVID-19:n ja muiden pandemioiden aiheuttamia maailmanlaajuisia haasteita. Valmetilla on myös globaali poikkeustilanteiden hallintaryhmä (Incident Management Team, IMT) sekä alueelliset rakenteet poikkeustilanteiden hallintaan, ja ne ohjaavat Valmetin toimenpiteitä pandemiatilanteessa.

Venäjän hyökkäys Ukrainaan

Venäjän hyökkäys Ukrainaan aiheuttaa merkittäviä riskejä ja epävarmuustekijöitä markkinoille ja vaikuttaa koko maailman talousympäristöön ja rahoitusmarkkinoihin. Jos sota edelleen pitkittyy tai geopolitiittiset jännitteet edelleen kiristyvät, tilanteella voi olla lisää haitallisia vaikutuksia Valmetin toimintaan, asiakkaiden investointiaktiivisuuteen, projektitoimituksiin, komponenttien saatavuuteen ja hintoihin, toimitusketjuun sekä Valmetin ja sen asiakkaiden rahoituksen saantiin. Valmetin poikkeustilanteiden hallintaryhmä (Incident Management Team, IMT) seuraa tilannetta ja johtaa toimenpiteitä, joilla vastataan sodan yhtiön toiminnalle aiheuttamiin vaikutuksiin.

Valmet tulee vetäytymään Venäjältä kokonaan. Noin 2 prosenttia Valmetin liikevaihdosta tuli Venäjän toiminnoista vuonna 2021. Valmetilla ei ole tuotantoa Venäjällä.

Raportointikauden päättymisen jälkeiset tapahtumat

Raportointikauden päättymisen jälkeisiä tapahtumia, jotka edellyttäisivät katsauskaudelta esitettävän tiedon oikaisemista tai lisätietojen esittämistä, ei ole tiedossa.

Tulosohjeistus vuodelle 2022 muuttumaton

Valmet toistaa 1. huhtikuuta 2022 antamansa ohjeistuksen, jonka mukaan Valmet arvioi, huomioon ottaen sulautumisen Neleksen kanssa, että liikevaihto vuonna 2022 kasvaa verrattuna vuoteen 2021 (3 935 milj. euroa), ja että tulos (vertailukelpoinen EBITA) vuonna 2022 kasvaa verrattuna vuoteen 2021 (429 milj. euroa).

Markkinanäkymät

Yleiset talousnäkymät OECD:n mukaan

Maailmantalous hidastuu laaja-alaisesti ja odotettua jyrkemmin, ja samalla inflaatio on voimakkaampaa kuin kymmeneen vuosiin. Elinkustannuskriisi, tiukentuva rahoitusmarkkinatilanne useimmilla alueilla, Venäjän hyökkäys Ukrainaan sekä edelleen jatkuva COVID-19-pandemia painavat näkymiä voimakkaasti alaspäin. Globaalin kasvun odotetaan hidastuvan vuoden 2021 6,0 prosentista 3,2 prosenttiin vuonna 2022 ja 2,7 prosenttiin vuonna 2023. Tämä on heikoin kasvukehitys vuoden 2001 jälkeen, jos ei huomioida globaalia finanssikriisiä eikä COVID-19-pandemian akuuttia vaihetta. (IMF:n talousennuste, 11. lokakuuta 2022)

Lyhyen aikavälin markkinanäkymät

Valmet toistaa hyvän lyhyen aikavälin markkinanäkymän palveluille, virtauksensäädölle, automaatiojärjestelmille, energialle, ja kartongille ja paperille, hyvän/tydyttävän markkinanäkymän sellulle, sekä tyydyttävän lyhyen aikavälin markkinanäkymän pehmopaperille.

Lyhyen aikavälin markkinanäkymä koskee raportointikautta seuraavaa kuuden kuukauden jaksoa. Se perustuu asiakasaktiviteettiin (50 %) ja Valmetin kapasiteetin käyttöasteeseen (50 %). Asteikko on "heikko-tydyttävä-hyvä".

Espoossa 26. lokakuuta 2022

Valmetin hallitus

Konsernin tuloslaskelma

Milj. euroa	Q3/2022	Q3/2021	Q1-Q3/ 2022	Q1-Q3/ 2021
Liikevaihto	1 288	935	3 534	2 736
Hankinnan ja valmistuksen kulut	-981	-699	-2 701	-2 044
Bruttokate	307	237	833	692
Myyntin ja hallinnon yleiskustannukset	-215	-138	-612	-435
Liiketoiminnan muut tuotot ja kulut, netto	5	-4	54	-2
Osuus osakkuusyritysten tuloksista, operatiiviset sijoitukset	1	—	6	—
Liikevoitto	97	95	280	255
Rahoitustuotot ja -kulut, netto	—	—	-1	-2
Osuus osakkuusyritysten tuloksista, finanssisijoitukset	—	—	—	—
Tulos ennen veroja	98	95	279	253
Tuloverot	-27	-19	-63	-57
Tilikauden tulos	71	75	217	197
Tilikauden tuloksen jakautuminen:				
Emoyhtiön osakkeenomistajille	71	75	217	196
Määräysvallattomille omistajille	—	—	—	1
Tilikauden tulos	71	75	217	197
Emoyhtiön osakkeenomistajille kuuluva tilikauden osakekohtainen tulos:				
Laimentamaton osakekohtainen tulos, euroa	0,38	0,50	1,25	1,31
Laimennusvaikutuksella oikaistu osakekohtainen tulos, euroa	0,38	0,50	1,25	1,31

Konsernin laaja tuloslaskelma

Milj. euroa	Q3/2022	Q3/2021	Q1-Q3/ 2022	Q1-Q3/ 2021
Tilikauden tulos	71	75	217	197
Erät, jotka saatetaan myöhemmin siirtää tulosvaikutteisiksi:				
Rahavirran suojaus	—	-3	4	-18
Käyvän arvon rahaston muutos	—	—	-2	—
Tytäryhtiöihin tehtyjen nettosijoitusten muuntoerot	23	3	49	16
Osuus osakkuusyhtiöiden muista laajan tuloksen eristä	—	-1	—	—
Verot eristä, jotka saatetaan myöhemmin siirtää tulosvaikutteisiksi	—	—	—	4
Erät, jotka saatetaan myöhemmin siirtää tulosvaikutteisiksi, yhteensä	23	—	51	2
Erät, joita ei siirretä tulosvaikutteisiksi:				
Etuuspohjaisten järjestelyiden vakuutusmatemaattiset erät	-15	-4	63	16
Osuus osakkuusyhtiöiden muista laajan tuloksen eristä	—	—	1	—
Verot eristä, joita ei siirretä tulosvaikutteisiksi	3	1	-14	-4
Erät, joita ei siirretä tulosvaikutteisiksi, yhteensä	-13	-3	50	12
Muut laajan tuloksen erät yhteensä	10	-3	101	13
Tilikauden laaja tulos	81	72	317	210
Tilikauden laajan tuloksen jakautuminen:				
Emoyhtiön osakkeenomistajille	81	72	317	209
Määräysvallattomille omistajille	—	—	—	1
Tilikauden laaja tulos	81	72	317	210

Konsernitase

Varat

Milj. euroa	30.9.2022	30.9.2021	31.12.2021
Pitkääikaiset varat			
Aineettomat hyödykkeet			
Liikearvo	1 634	728	730
Muut aineettomat oikeudet	1 061	274	274
Aineettomat hyödykkeet yhteensä	2 695	1 002	1 004
Aineelliset hyödykkeet			
Maa- ja vesialueet	41	25	25
Rakennukset ja rakennelmat	153	120	123
Koneet ja kalusto	215	180	183
Vuokratut hyödykkeet	105	64	65
Keskeneräinen käyttöomaisuus	96	69	72
Aineelliset hyödykkeet yhteensä	610	458	468
Muut pitkäaikaiset varat			
Sijoitukset osakkuusyhtiöihin	15	458	461
Pitkääikaiset rahoitusvarat	34	20	22
Laskennalliset verosaamiset	65	70	66
Pitkääikaiset tuloverosaamiset	34	23	28
Muut pitkäaikaiset varat	19	7	8
Muut pitkäaikaiset varat yhteensä	167	577	585
Pitkääikaiset varat yhteensä	3 471	2 038	2 057
Lyhytaikaiset varat			
Vaihto-omaisuus			
Aineet ja tarvikkeet	205	82	94
Keskeneräiset tuotteet	591	446	425
Valmiit tuotteet	298	148	143
Vaihto-omaisuus yhteensä	1 093	676	662
Saamiset ja muut lyhytaikaiset varat			
Myyntisaamiset	688	552	644
Saamiset asiakkailta myyntisopimuksista	437	243	280
Muut lyhytaikaiset rahoitusvarat	110	73	80
Tuloverosaamiset	87	40	28
Muut saamiset	240	144	150
Rahavarat	422	458	517
Saamiset ja muut lyhytaikaiset varat yhteensä	1 984	1 510	1 700
Lyhytaikaiset varat yhteensä	3 077	2 186	2 363
Varat yhteensä	6 548	4 224	4 420

Konsernitase

Oma pääoma ja velat

Milj. euroa	30.9.2022	30.9.2021	31.12.2021
Oma pääoma			
Osakepääoma	140	100	100
Sijoitetun vapaan oman pääoman rahasto	1 369	426	426
Muuntoerot	33	-25	-16
Suojaus- ja muut rahastot	14	7	13
Kertyneet voittovarot	879	704	804
Emoyhtiön osakkeenomistajille kuuluva oma pääoma yhteensä	2 436	1 211	1 326
Määräysvallattomien omistajien osuus	6	6	6
Oma pääoma yhteensä	2 441	1 217	1 332
Velat			
Pitkäaikaiset velat			
Pitkäaikaiset lainat	505	195	195
Pitkäaikaiset vuokrasopimusvelat	66	38	37
Eläkevelvoitteet	136	187	189
Pitkäaikaiset varaukset	34	23	25
Muut pitkäaikaiset velat	13	6	4
Laskennalliset verovelat	265	70	69
Pitkäaikaiset velat yhteensä	1 019	519	520
Lyhytaikaiset velat			
Lyhytaikaiset lainat	279	222	222
Lyhytaikaiset vuokrasopimusvelat	33	22	22
Ostovelat	443	340	374
Lyhytaikaiset varaukset	186	186	189
Velat asiakkaille myyntisopimuksista	1 353	1 222	1 263
Muut lyhytaikaiset rahoitusvelat	67	25	24
Tuloverovelat	115	62	79
Muut lyhytaikaiset velat	612	409	396
Lyhytaikaiset velat yhteensä	3 088	2 488	2 569
Velat yhteensä	4 107	3 007	3 088
Oma pääoma ja velat yhteensä	6 548	4 224	4 420

Konsernin rahavirtälaskelma

Milj. euroa	Q3/2022	Q3/2021	Q1-Q3/ 2022	Q1-Q3/ 2021
Liiketoiminnan rahavirrat				
Tilikauden tulos	71	75	217	197
Oikaisut				
Poistot	59	30	146	90
Rahoitustuotot ja -kulut	—	—	1	2
Tuloverot	27	19	63	57
Muut liiketoimet, joihin ei liity maksutapahtumaa ¹	9	4	-65	-19
Nettokäyttöpääoman muutos	-20	-49	-212	135
Nettokorot ja saadut osingot	1	-1	—	-2
Maksetut tuloverot	-31	-21	-101	-74
Liiketoiminnan rahavirta	115	57	49	385
Investointien rahavirrat				
Käyttöomaisuusinvestoinnit	-29	-22	-80	-69
Käyttöomaisuuden myynnit	2	—	2	1
Liiketoimintojen yhdistäminen, hankituilla rahavaroilla ja lainojen takaisinmaksuilla vähennettynä	1	-16	117	-15
Investoinnit osakkuusyhtiöihin	—	—	12	10
Investointien rahavirta	-26	-38	51	-74
Rahoituksen rahavirrat				
Omien osakkeiden hankinta	—	—	-5	-3
Maksetut osingot	-1	-1	-180	-135
Pitkäaikaisten lainojen nostot	—	—	350	100
Pitkäaikaisten lainojen takaisinmaksut	—	—	-372	-119
Vuokrasopimusvelkojen takaisinmaksut	-11	-6	-27	-19
Lyhytaikaisten lainojen muutos	1	—	4	—
Finanssisijoitukset	—	15	23	38
Rahoituksen rahavirta	-11	8	-207	-138
Rahavarojen muutos, lisäys (+) / vähennys (-)	77	27	-106	174
Valuuttakurssimuutosten vaikutus	2	—	11	10
Rahavarat kauden alussa	343	431	517	274
Rahavarat kauden lopussa	422	458	422	458

¹ Sisältää Valmetin Neleksestä aiemmin omistaman oman pääoman ehtoisen osuuden uudelleenarvostuksesta aiheutuneen 59 miljoonan euron tuoton, jolla ei ollut rahavirtavaikutusta ja joka kirjattiin toisen vuosineljänneksen 2022 aikana.

Laskelma konsernin oman pääoman muutoksista

Milj. euroa	Osake- pääoma	Sijoitetun vapaan oman pääoman rahasto	Muuntoerot	Suojaus- ja muut rahastot	Kertyneet voittovarot	Emoyhtiön osakkeen- omistajille kuuluva oma pääoma yhteensä	Määräys- vallattomien omistajien osuus	Oma pääoma yhteensä
1.1.2022	100	426	-16	13	804	1 326	6	1 332
Tilikauden tulos	—	—	—	—	217	217	—	217
Muut laajan tuloksen erät	—	—	49	2	50	101	—	101
Tilikauden laaja tulos	—	—	49	2	266	317	—	317
Tapahtumat osakkeenomistajien ja määräysvallattomien omistajien kanssa								
Osingot	—	—	—	—	-179	-179	-1	-180
Osakeanti liiketoimintojen yhdistämisen vastikkeena, transaktiokulut huomioituna	40	937	—	—	—	977	—	977
Omien osakkeiden hankinta	—	—	—	—	-5	-5	—	-5
Osakeperusteiset palkkiot, verovaikutus huomioituna	—	6	—	—	-6	—	—	—
30.9.2022	140	1 369	33	14	879	2 436	6	2 441
1.1.2021								
1.1.2021	100	423	-40	21	633	1 137	6	1 142
Tilikauden tulos	—	—	—	—	196	196	1	197
Muut laajan tuloksen erät	—	—	16	-15	12	13	—	13
Tilikauden laaja tulos	—	—	16	-15	208	209	1	210
Tapahtumat osakkeenomistajien ja määräysvallattomien omistajien kanssa								
Osingot	—	—	—	—	-135	-135	-1	-135
Omien osakkeiden hankinta	—	—	—	—	-3	-3	—	-3
Osakeperusteiset palkkiot, verovaikutus huomioituna	—	3	—	—	—	2	—	2
30.9.2021	100	426	-25	7	704	1 211	6	1 217

Laadintaperiaatteet

Yleistä

Valmet Oyj ("Yhtiö" tai "emoyhtiö") ja sen tytäryhtiöt (yhdessä "Valmet", "Valmet-konserni" tai "konserni") on kansainvälinen teknologian, automaation ja palveluiden toimittaja ja kehittäjä sellu-, paperi- ja energiateollisuudelle.

Valmet Oyj:n kotipaikka on Helsinki ja sen rekisteröity osoite on Keilasatama 5, 02150 Espoo, Suomi. Yhtiön osakkeet on listattu Nasdaq Helsinki Oy:n pörssilistalla.

Tämä osavuositilinpäätös on hyväksytty julkistettavaksi 26. lokakuuta 2022.

Laadintaperusteet

Tähän tammi-syyskuun 2022 lyhennettyyn osavuositilinpäätökseen sisällytetty taloudellinen informaatio on laadittu IAS 34 – Osavuosikatsaukset -standardin sekä Euroopan Unionin hyväksymän IFRS-normiston mukaisesti. Lyhennyksessä osavuositilinpäätöksessä julkaistut taloudelliset tiedot ovat tilintarkastamattomia. Tätä konsernin osavuositilinpäätöstä tulee tarkastella ja lukea yhdessä Valmet-konsernin 31. joulukuuta 2021 päättyneeltä tilikaudelta laaditun tilinpäätöksen kanssa, joka on laadittu IFRS-normistoa noudattaen.

Valmet-konserni on soveltanut IASB:n julkaisemia uusia standardeja ja tulkintoja, joita sovelletaan ensimmäistä kertaa 1. tammikuuta 2022 alkavilla raportointikausilla. Uusilla standardeilla ja tulkinnoilla ei ollut merkittävää vaikutusta Valmet-konsernin tulokseen, taloudelliseen asemaan tai osavuositilinpäätöksen esittämiseen.

Yllä mainittuja muutoksia lukuun ottamatta, tässä osavuositilinpäätöksessä noudatetut laatimisperiaatteet ovat yhteneväiset 31. joulukuuta 2021 päättyneen tilikauden konsernitilinpäätöksessä noudatettujen laatimisperiaatteiden kanssa.

Lyhennyksessä osavuositilinpäätöksessä tiedot esitetään miljoonina euroina pyöristäen yksittäiset luvut ja loppusummat miljooniksi, mistä johtuen yhteenlasketuissa riveissä ja sarakkeissa saattaa esiintyä pyöristyseroja.

Keskeiset valuuttakurssit

	Keskikurssit		Kauden lopun kurssit	
	Q1-Q3/2022	Q1-Q3/2021	Q3/2022	Q3/2021
USD (Yhdysvaltain dollari)	1,0637	1,1972	0,9748	1,1579
SEK (Ruotsin kruunu)	10,5179	10,1436	10,8993	10,1683
CNY (Kiinan juan)	7,0147	7,7422	6,9368	7,4847

Liiketoimintojen yhdistäminen

Coldwaterin hankinta

Valmet on 1. maaliskuuta 2022 hankkinut pohjoisamerikkalaisen Coldwater Seals, Inc.:n. Coldwater on globaali paperi- ja selluteollisuuden kulutusosien ja niihin liittyvien palvelujen toimittaja. Coldwaterin liikevaihto viimeiseltä kahdeksatoista kuukaudelta oli noin 15 miljoonaa euroa. Hankitut toiminnot työllistävät noin 60 henkeä Yhdysvaltojen Atlantassa ja Appletonissa sekä Kilissa, Ruotsissa. Hankittu liiketoiminta on yhdistelty konsernin taloudellisiin lukuihin hankintahetkestä alkaen.

Coldwaterin hankinnalla ei ollut merkittävää vaikutusta Valmetin tulokseen, taloudelliseen asemaan tai taloudelliseen raportointiin tammi-syyskuussa 2022.

Valmetin ja Neleksen sulautuminen

Valmet tiedotti 1. huhtikuuta, että Valmet Oyj:n ja Neles Oyj:n välinen sulautuminen on rekisteröity ja Valmetin ja Neleksen liiketoimintojen yhdistäminen suoritettu.

Neles toimittaa kriittisiä virtauksensäätöinnovaatioita, -teknologioita ja -palveluja jatkuvasti kehittyvien globaalien prosessiteollisuuksien tarpeisiin auttaen asiakkaita parantamaan prosessiensa suorituskykyä ja varmistamaan turvalliset materiaalivirrat. Neleksen liikevaihto oli noin 611 miljoonaa euroa vuonna 2021, ja Neles työllistää noin 2 900 työntekijää. Sulautumisen tavoitteena on luoda johtava yhtiö, jolla on ainutlaatuinen, kilpailukykyinen ja tasapainoinen kokonaistarjonta prosessiteollisuudelle maailmanlaajuisesti.

Sulautuminen käsiteltiin kirjanpidossa liiketoimintojen yhdistämisenä hankintamenetelmää käyttäen, ja Valmet on määritetty Neleksen hankkivaksi osapuoleksi. Valmet omisti osuuden Neleksestä ennen sulautumista, joten sulautuminen käsitellään vaiheittain toteutuneena liiketoimintojen yhdistämisenä. Kokonaissulautumisvastike käsittää sulautumisvastikkeena annettujen osakkeiden käyvän arvon, Valmetin Neleksestä aiemmin omistaman oman pääoman ehtoisen osuuden käyvän arvon sekä Valmetin ja Neleksen välisen aiemman suhteen selvittämisen vaikutuksen. Liiketoimintojen yhdistämiseen liittyvät rahavirrat käsittävät hankitut rahavarat, jotka olivat yhteensä 130 miljoonaa euroa.

Neleksen osakkeenomistajat, pois lukien Valmet sekä Neleksen hallussa olevat omat osakkeet, saivat sulautumisvastikkeena 0,3277 uutta Valmetin osaketta kutakin omistamaansa Neleksen osaketta kohti sulautumisen täytäntöönpanopäivänä. Sulautumisvastikkeena annettiin yhteensä 34 664 986 uutta osaketta, joiden käypä arvo oli 31. maaliskuuta 2022 kurssilla (28,21 euroa) laskettuna 978 miljoonaa euroa

Valmetin aiemmin omistama oman pääoman ehtoinen osuus Neleksestä uudelleenarvostettiin käypään arvoon sulautumisen täytäntöönpanopäivänä. Valmetin Neleksestä aiemmin omistaman oman pääoman ehtoisen osuuden käypä arvo oli 411 miljoonaa euroa, ja uudelleenarvostuksesta aiheutunut 59 miljoonan euron voitto kirjattiin Konsernin tuloslaskelmaan liiketoimintojen muihin tuottoihin.

Valmetin ja Neleksen välisen aiemman suhteen selvittämisen vaikutus käsitti Neleksen lisävarojenjakoan liittyvän 89 miljoonan euron saamisen eliminoinnin, jota netotti 1 miljoonan euron ostovelkojen eliminointi.

Sulautumisvastikkeen komponentit sekä niiden käyvät arvot ovat esitetty seuraavassa taulukossa.

Milj. euroa	1.4.2022
Sulautumisvastikkeena liikkeeseen lasketut osakkeet	978
Valmetin aiemman Neleksestä omistaman oman pääoman ehtoisen osuuden käypä arvo	411
Valmetin ja Neleksen välisen aiemman suhteen selvittämisen vaikutus	87
Sulautumisvastike yhteensä	1 476

Neles on yhdistelty Valmetiin 1. huhtikuuta 2022 alkaen. Hankittujen varojen, vastattavaksi otettujen velkojen sekä kirjatun liikearvon sulautumisajankohdan käyvät arvot ovat esitetty alla olevassa taulukossa. Nettovarallisuuden arvo on määritetty euroissa. Hankintamenolaskenta perustuu alustaviin arvioihin eikä näin ollen ole lopullinen.

Liiketoimintojen yhdistämisestä kirjattu liikearvo edustaa työvoimaa, maantieteellisen kattavuuden arvoa sekä yhdistelystä toiminnasta seuraavien asiakkaiden, teknologioiden ja tuotteiden sekä synergioiden arvoa. Sulautumisesta syntyvän liikearvon ei odoteta olevan verotuksessa vähennyskelpoista.

Sulautumisen täytäntöönpanopäivästä lähtien hankittu liiketoiminta on kerryttänyt 360 miljoonaa euroa liikevaihtoa ja sillä ei ole ollut olennaista vaikutusta tilikauden tulokseen, joka sisältää 56 miljoonaa euroa sulautumisen yhteydessä kirjattujen aineettomien oikeuksien poistoja sekä varastojen käyvän arvon korotusten tulosvaikutteisia purkuja.

Jos hankinta olisi yhdistelty konserniin 1. tammikuuta 2022 alkaen, Valmetin johto arvioi, että Konsernin tuloslaskelman osoittama liikevaihto olisi ollut 3 698 miljoonaa euroa ja tilikauden tulos 255 miljoonaa euroa, sillä oletuksella, että sulautumishetken käyvän arvon oikaisut pysyisivät samoina, jos sulautumisen täytäntöönpanopäivänä olisi ollut 1. tammikuuta 2022.

Sulautumiseen liittyviä kustannuksia on sisällytetty Konsernin tuloslaskelmaan myynnin ja hallinnon yleiskustannuksiin 10 miljoonaa euroa tammi–syyskuussa 2022.

Hankittujen varojen ja vastattavaksi otettujen velkojen sekä liikearvon hankinta-ajankohdan käyvät arvot:

Milj. euroa	1.4.2022
Pitkäaikaiset varat	
Liikearvo	878
Muut aineettomat oikeudet	830
Aineelliset hyödykkeet	78
Vuokratut hyödykkeet	47
Laskennalliset verosaamiset	24
Muut pitkäaikaiset varat	13
Pitkäaikaiset varat yhteensä	1 869
Lyhytaikaiset varat	
Vaihto-omaisuus	202
Myyntisaamiset	86
Muut lyhytaikaiset rahoitusvarat	1
Muut lyhytaikaiset varat	48
Rahat ja pankkisaamiset	130
Lyhytaikaiset varat yhteensä	466
Pitkäaikaiset velat	
Pitkäaikaiset vuokrasopimusvelat	35
Eläkevelvoitteet	18
Laskennalliset verovelat	213
Pitkäaikaiset velat yhteensä	267
Lyhytaikaiset velat	
Lyhytaikaiset lainat	384
Lyhytaikaiset vuokrasopimusvelat	12
Ostovelat	60
Lyhytaikaiset varaukset	9
Velat asiakkaille myyntisopimuksista	30
Muut lyhytaikaiset velat	98
Lyhytaikaiset velat yhteensä	593
Nettovarot yhteensä	1 476

Raportoitavat segmentit ja toiminnan maantieteellinen jakautuminen

Konsernin ylin operatiivinen päätöksentekijä on Valmetin toimitusjohtaja. Valmetilla on kolme raportoitavaa segmenttiä taloudellista raportointia varten: Palvelut, Automaatio ja Prosessiteknologiat. Konsernitoimintoihin liittyvät tiedot on esitetty rivillä Muut.

Palvelut-segmentti tarjoaa asiakkaille joustavia, käyttötarkoitukseen sopivia palveluja, jotka parantavat prosessin suorituskykyä ja luotettavuutta koko elinkaaren ajan. Automaatio-segmentti toimittaa automaatoratkaisuja, joihin kuuluvat niin yksittäiset mittaukset kuin tehdaslaajuiset prosessiautomaatiojärjestelmät sekä kriittisiä virtauksensäätöratkaisuja ja -palveluja prosessiteollisuuksien tarpeisiin. Prosessiteknologiat-segmentti tarjoaa teknologiaratkaisuja sellun ja energian tuotantoon sekä biomassan jalostukseen ja päästöjen hallintaan, sekä kokonaisia tuotantolinjoja, koneuusintoja ja prosessikomponentteja kartongin, pehmopaperin ja paperin valmistukseen.

Valmet otti nykyisen taloudellisen raportoinnin rakenteensa käyttöön 1. tammikuuta 2022 alkaen. Taloudellisen raportoinnin rakenne muutettiin vastaamaan Valmetin uutta toimintamallia ennakoiden Neleksen integroitumista Valmetiin ja on linjassa siihen, miten ylin operatiivinen päätöksentekijä arvioi segmenttien operatiivista suorituskykyä ja kohdistaa resursseja. Aiemmin Valmetilla oli yksi raportoitava segmentti. Valmet on oikaissut segmenttiedot vertailukausien osalta. Segmentteihin liittyvät laadintaperiaatteet ovat samat kuin ne, jotka ovat käytössä osavuositilinpäätöstä laadittaessa.

Yksi keskeisistä tuloksellisuuden tunnusluvuista, jota ylin operatiivinen päätöksentekijä seuraa, on tulos ennen rahoituseriä, veroja ja aineettomien hyödykkeiden poistoja (EBITA). Lisäksi tulosta seurataan käyttäen tunnuslukua vertailukelpoinen EBITA, jossa EBITA:sta on jätetty pois tietyt eri kausien tulosten välistä vertailukelpoisuutta heikentävät tuotot ja kulut. Valmet julkaisee vaihtoehtoisia tunnuslukuja EBITA ja vertailukelpoinen EBITA osana säänneltyä taloudellista tietoa, jotta taloudellisen tiedon käyttäjien olisi mahdollista tehdä tarkoituksenmukaisempia analyysejä Valmetin toiminnan tuloksellisuudesta. Vertailukelpoisuuteen vaikuttavat erät koostuvat tuotoista ja kuluista, jotka syntyvät Valmetin kapasiteettia muuttavien toimien seurauksena, kuten rakennejärjestelyihin liittyvistä kustannuksista ja liiketoimintojen tai käyttöomaisuuden myyntivoitoista ja -tappioista, varsinaiseen liiketoimintaan kuulumattomista eristä, kuten arvonalentumiskirjauksista, tuotoista ja kuluista, jotka aiheutuvat kolmansille osapuolille maksetuista tai kolmansilta osapuolilta saaduista korvauksista (esimerkiksi veroviranomaisille verotarkastuksien seurauksena maksetuista sakoista sekä oikeudellisten riitojen ratkaisujen seurauksena saaduista ja maksetuista korvauksista), sekä tuotoista ja kuluista, jotka aiheutuvat lainsäädännön muutoksista, ja joilla on vain väliaikainen vaikutus Valmetiin (esimerkiksi tullimaksut, joita viranomaiset ovat määränneet Valmetin tuotteille).

Saadut tilaukset, milj. euroa	Q1-Q3/ 2022	Q1-Q3/ 2021	Muutos	2021
Palvelut	1 338	1 094	22 %	1 481
Automaatio	758	347	> 100 %	467
Prosessiteknologiat	1 713	2 206	-22 %	2 793
Yhteensä	3 809	3 647	4 %	4 740

Liikevaihto, milj. euroa	Q1-Q3/ 2022	Q1-Q3/ 2021	Muutos	2021
Palvelut	1 101	947	16 %	1 360
Automaatio	676	252	> 100 %	412
Prosessiteknologiat	1 757	1 537	14 %	2 163
Yhteensä	3 534	2 736	29 %	3 935

Vertailukelpoinen EBITA, milj. euroa	Q1-Q3/ 2022	Q1-Q3/ 2021	Muutos	2021
Palvelut	142	133	7 %	204
Automaatio	112	39	> 100 %	79
Prosessiteknologiat	107	130	-18 %	175
Muut	-25	-20	25 %	-30
Yhteensä	337	282	20 %	429

Vertailukelpoinen EBITA, % liikevaihdosta	Q1-Q3/ 2022	Q1-Q3/ 2021	2021
Palvelut	12,9 %	14,1 %	15,0 %
Automaatio	16,6 %	15,4 %	19,2 %
Prosessiteknologiat	6,1 %	8,5 %	8,1 %
Yhteensä	9,5 %	10,3 %	10,9 %

EBITA, milj. euroa	Q1-Q3/ 2022	Q1-Q3/ 2021	Muutos	2021
Palvelut	134	139	-3 %	210
Automaatio	99	40	> 100 %	83
Prosessiteknologiat	98	129	-24 %	173
Muut	29	-14		-18
Yhteensä	360	293	23 %	448

EBITA, % liikevaihdosta	Q1-Q3/ 2022	Q1-Q3/ 2021	2021
Palvelut	12,2 %	14,7 %	15,5 %
Automaatio	14,6 %	15,7 %	20,1 %
Prosessiteknologiat	5,6 %	8,4 %	8,0 %
Yhteensä	10,2 %	10,7 %	11,4 %

Vertailukelpoisuuteen vaikuttavat erät, milj. euroa	Q1-Q3/ 2022	Q1-Q3/ 2021	Muutos	2021
Palvelut	-8	6		6
Automaatio	-14	1		4
Prosessiteknologiat	-9	-1	> 100 %	-3
Muut	54	5	> 100 %	11
Yhteensä	23	10	> 100 %	19

Aineettomien hyödykkeiden poistot, milj. euroa	Q1-Q3/ 2022	Q1-Q3/ 2021	Muutos	2021
Palvelut	-5	-4	11 %	-6
Automaatio	-57	-8	> 100 %	-11
Prosessiteknologiat	-5	-6	-10 %	-8
Muut	-12	-18	-32 %	-24
Yhteensä	-80	-37	> 100 %	-49

Erittely vertailukelpoisen EBITA:n, EBITA:n ja liikevoiton välisistä eristä

Milj. euroa	Q1-Q3/ 2022	Q1-Q3/ 2021
Vertailukelpoinen EBITA	337	282
Hankinnan ja valmistuksen kuluihin sisältyvät vertailukelpoisuuteen vaikuttavat erät		
Kapasiteetin sopeuttamisesta syntyneet kulut	—	—
Yrityshankintojen yhteydessä tunnistettujen käyvän arvon korotusten kirjaaminen kuluksi	-9	-2
Muut varsinaiseen liiketoimintaan kuulumattomat erät ¹	-26	1
Myynnin ja hallinnon kuluihin sisältyvät vertailukelpoisuuteen vaikuttavat erät		
Kapasiteetin sopeuttamisesta syntyneet kulut	-1	—
Yrityshankinnoista syntyneet kulut	-10	-5
Muut varsinaiseen liiketoimintaan kuulumattomat erät	-6	—
Muihin liiketoiminnan tuottoihin ja kuluihin sisältyvät vertailukelpoisuuteen vaikuttavat erät		
Kapasiteetin sopeuttamisesta syntyneet kulut	—	—
Yrityshankinnoista syntyneet kulut	-2	—
Muut varsinaiseen liiketoimintaan kuulumattomat erät ²	70	6
Vertailukelpoisuuteen vaikuttavat erät osuudessa osakkuusyhtiöiden tuloksista, operatiiviset sijoitukset		
Muut varsinaiseen liiketoimintaan kuulumattomat erät	8	11
EBITA	360	293
Aineettomien hyödykkeiden poistot hankinnan ja valmistuksen kuluissa		
Muut aineettomat hyödykkeet	-1	-1
Aineettomien hyödykkeiden poistot myynnin ja hallinnon kuluissa		
Liiketoiminnan yhdistämisessä aktivoidut aineettomat hyödykkeet	-63	-15
Muut aineettomat hyödykkeet	-13	-10
Aineettomien hyödykkeiden poistot osuudessa osakkuusyhtiöiden tuloksista, operatiiviset sijoitukset		
Muut aineettomat hyödykkeet	-2	-11
Liikevoitto	280	255

¹ Sisältää vuonna 2022 kuluja Valmetin Venäjältä vetäytymisestä ja kuluja Valmetin Rautpohjan tehtaalla Jyväskylässä sattuneesta tulipalosta.

² Sisältää vuonna 2022 59 miljoonan euron tuoton Valmetin aiemman Neles-omistuksen uudelleenarvostamisesta, kuluja Valmetin Venäjältä vetäytymisestä, sekä tuottoja ja kuluja Valmetin Rautpohjan tehtaalla Jyväskylässä sattuneesta tulipalosta.

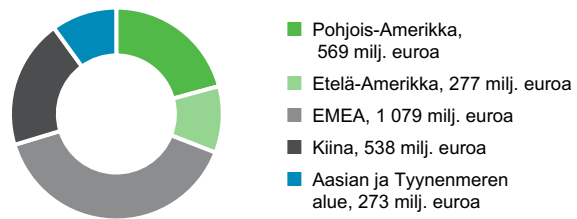
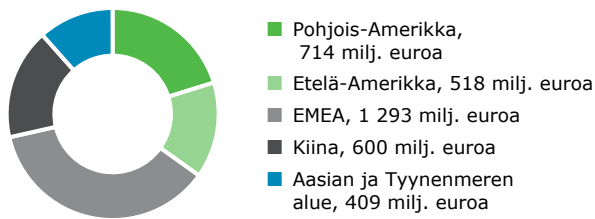
Koko konsernia koskevat tiedot

Valmet-konsernilla on toimintaa maailmanlaajuisesti yli 35 maassa. Liikevaihdolla mitattuna kolme suurinta maata tammi-syyskuussa 2022 olivat Yhdysvallat, Kiina ja Brasilia, joiden yhteenlaskettu osuus kokonaisliikevaihdosta oli 46 prosenttia. Tammi-syyskuussa 2021 kolme suurinta maata olivat Kiina, Yhdysvallat ja Suomi, joiden yhteenlaskettu osuus kokonaisliikevaihdosta oli 46 prosenttia. Liikevaihto Suomeen (kotipaikka) oli 423 miljoonaa euroa tammi-syyskuussa 2022 (274 milj. euroa).

Liikevaihto markkina-alueittain:

Q1-Q3/2022: 3 534 milj. euroa

Q1-Q3/2021: 2 736 milj. euroa



Bruttoinvestointien (ilman liiketoimintojen yhdistämistä ja vuokrattuja hyödykkeitä) maantieteellinen jakaantuminen:

Milj. euroa	Pohjois-Amerikka	Etelä-Amerikka	EMEA	Kiina	Aasian ja Tyynenmeren alue	Yhteensä
Q1-Q3/2022	4	2	59	10	5	80
Q1-Q3/2021	2	1	59	5	1	69

Myyntituotot

Johdolle raportoidaan ja johto seuraa Valmetin myyntituottoja sekä liiketoimintalinjoittain, segmentteittäin että maantieteellisen alueen mukaan. Paperit, ja Sellu ja energia-liiketoimintalinjojen liikevaihto koostuu suurista pitkäaikaisista projekteista, joiden myyntituotot kirjataan ajan kuluessa kertyneisiin kustannuksiin perustuvan menetelmän mukaisesti. Palvelut-liiketoimintalinjan liikevaihto koostuu suuresta määrästä lyhytaikaisia sopimuksia, joiden arvo on suhteellisen pieni ja joiden myyntituotot kirjataan pääasiassa yhtenä ajanhetkenä. Virtauksensäätö-liiketoimintalinjan toimittamien venttiililaitteiden myyntituotto kirjataan yhtenä ajanhetkenä. Automaatio-liiketoimintalinjan liikevaihto koostuu sekä pitkäaikaisista sopimuksista, että lyhytaikaisista palvelusopimuksista. Pitkäaikaisten sopimusten luonne, ja siten myös myyntituottojen kirjaaminen vastaa projektiliiketoiminnan sopimuksia, sopimusten arvojen ollessa kuitenkin pienempiä. Lyhytaikaisten palvelusopimusten myyntituotot kirjataan yhtenä ajanhetkenä. Kunkin maantieteellisen alueen liikevaihto raportointikaudella riippuu käynnissä olevien projektien määrästä ja koosta.

Liikevaihto liiketoimintalinjoittain:

Milj. euroa	Q3/2022	Q3/2021	Q1-Q3/ 2022	Q1-Q3/ 2021
Palvelut	381	322	1 101	947
Virtauksensäätö	183	—	360	—
Automaatio	114	91	317	252
Sellu ja energia	256	257	798	720
Paperit	355	265	959	817
Yhteensä	1 288	935	3 534	2 736

Myyntituottojen kirjaamisen ajoitus:

Milj. euroa	Q3/2022	Q3/2021	Q1-Q3/ 2022	Q1-Q3/ 2021
Suoritevelvoitteet, jotka tuloutettu yhtenä ajanhetkenä	601	412	1 568	1 143
Suoritevelvoitteet, jotka tuloutettu ajan kuluessa	687	523	1 966	1 594
Yhteensä	1 288	935	3 534	2 736

Vähentääkseen luottoriskiä ja kattaakseen etukäteen syntyviä sopimuskustannuksia Valmet vaatii säännöllisesti asiakkailtaan ennakkomaksuja. Raportointikauden aikana Valmet ei ollut sitoutunut merkittäviin sopimuksiin, joissa aika, joka kuluu luvatus tavarahan tai palvelun luovuttamisesta asiakkaalle siihen, kun asiakas maksaa kyseisestä tavarasta tai palvelusta, on vähintään vuosi. Vastaavia järjestelyitä ei ollut keskeneräisille projekteille myöskään aiemmilta raportointikausilta.

Asiakkaan luottokelpoisuus tarkistetaan ennen sopimukseen sitoutumista. Kuitenkin, mikäli riski ostajan maksukyvyttömyydestä ilmenee tuloutuksen jo tapahduttua, todennäköisyys vastikkeen saamiseen arvioidaan uudelleen. Myyntituottojen kirjaamista ei jatketa, jos vastikkeen saaminen arvioidaan epätodennäköiseksi. Avoimien myyntisaamisten sekä asiakassopimuksista johtuvien saamisten osalta kirjataan arvonalentuminen tarpeen mukaan.

Valmet saa asiakkailtaan maksuja sopimuksissa sovittuihin laskutussuunnitelmiin perustuen. Muutokset myyntisopimukseen liittyvissä taseeseen merkityissä saamisissa ja veloissa johtuvat Valmetin sopimukseen perustuvasta suorituksesta. Saamiset asiakkailta myyntisopimuksista liittyvät ensisijaisesti Valmetin oikeuteen vastikkeeseen työstä, joka on tehty, mutta jota ei ole laskutettu raportointipäivänä. Nämä omaisuuserät siirretään myyntisaamisiin, kun oikeus vastikkeeseen muuttuu ehdottomaksi. Tämä tapahtuu tyypillisesti silloin, kun Valmetilla on sopimuksellinen oikeus laskuttaa asiakasta. Velat asiakkaille myyntisopimuksista liittyvät pääasiassa asiakkailta saatuihin ennakkomaksuihin pitkäaikaisista projekteista, joiden myyntituotot kirjataan ajan kuluessa. Nämä määrät kirjataan myyntituotoksi silloin, kun Valmet täyttää sopimuksesta johtuvat veloitteet.

Seuraavat taulukot sisältävät myyntisopimuksista johtuvien taseeseen merkittyjen saamisten ja velkojen muutokset kauden aikana. Kauden aikana tuloutettu liikevaihto sisältää myyntituottoja myös aiemmillä kausilla täytettyihin suoritevelvoitteisiin liittyen, määrän ollessa kuitenkin epäolennainen.

Saamiset asiakkailta myyntisopimuksista:

Milj. euroa	Q1-Q3/ 2022	Q1-Q3/ 2021	2021
Tasearvo kauden alussa	280	229	229
Kurssierot	-2	1	2
Hankittu liiketoimintojen yhdistämisessä	—	—	—
Kirjattu myyntituotoksi kauden aikana	803	469	787
Siirrot myyntisaamisiin	-644	-455	-738
Tasearvo kauden lopussa	437	243	280

Velat asiakkaille myyntisopimuksista:

Milj. euroa	Q1-Q3/ 2022	Q1-Q3/ 2021	2021
Tasearvo kauden alussa	1 263	1 002	1 002
Kurssierot	33	22	32
Hankittu liiketoimintojen yhdistämisessä	30	5	5
Kirjattu myyntituotoksi kauden aikana	-1 623	-1 618	-2 230
Laskutetut ja/tai saadut maksut	1 650	1 811	2 454
Tasearvo kauden lopussa	1 353	1 222	1 263

Milj. euroa	30.9.2022	30.9.2021	31.12.2021
Velat asiakkaille myyntisopimuksista, joiden myyntituotot kirjataan			
Yhtenä ajanhetkenä	431	364	349
Ajan kuluessa	922	858	913
Tasearvo kauden lopussa	1 353	1 222	1 263

Valmet tarjoaa asiakkailleen sopimuksellisia tuotetakuuta, joilla se yleensä antaa toimintatakuun toimitetuille tuotteille takuukauden aikana. Valmet ei tarjoa palvelutyypisiä takuita.

Valmetilla ei 30. syyskuuta 2022 ollut asiakassopimusten saamiseen tai täyttämiseen liittyviä kustannuksia, jotka olisi aktivoitu IFRS 15 -standardin alla.

Transaktiohintaa, joka on kohdistettu jäljellä oleville suoritevelvoitteille 30. syyskuuta 2022, oli 4 672 miljoonaa euroa (4 199 milj. euroa).

Nettokäyttöpääoma

Projektiliiketoiminnassa asiakkailta saaduista ennakkomaksuista johtuen Valmetin nettokäyttöpääoma on tyypillisesti negatiivinen. Muut kuin operatiiviset erät, kuten verot, korolliset varat ja velat ja muut konsernin rahoitukseen liittyvät erät, eivät sisälly nettokäyttöpääoman laskentaan.

Milj. euroa	30.9.2022	30.9.2021	31.12.2021	Q1-Q3/ 2022 vaikutus
Nettokäyttöpääomaan sisältyvät varat				
Pitkäaikaiset myyntisaamiset	—	1	1	—
Muut pitkäaikaiset varat	19	7	8	-11
Vaihto-omaisuus	1 093	676	662	-431
Myyntisaamiset	688	552	644	-44
Saamiset asiakkailta myyntisopimuksista	437	243	280	-157
Johdannaiset (varat)	100	44	43	-57
Muut saamiset	240	144	150	-90
Nettokäyttöpääomaan sisältyvät velat				
Eläkevelvoitteet	-136	-187	-189	-53
Varaukset	-221	-209	-214	6
Muut pitkäaikaiset korottomat velat	-2	-3	-2	—
Ostovelat	-443	-340	-374	70
Velat asiakkaille myyntisopimuksista	-1 353	-1 222	-1 263	91
Johdannaiset (velat)	-78	-28	-26	51
Muut lyhytaikaiset velat	-609	-408	-394	215
Nettokäyttöpääoma yhteensä	-265	-729	-673	-408
Valuuttakurssimuutosten vaikutus				10
Etuuspohjaisten järjestelyiden vakuutusmatemaattiset erät				62
Vaihto-omaisuuden arvonalentumis- ja luottotappiovarausten muutos				-10
Hankittu liiketoimintojen yhdistämisessä				135
Nettokäyttöpääoman muutos konsernin rahavirtalaskelmassa				-212

Aineettomat ja aineelliset hyödykkeet

Aineettomat hyödykkeet

Milj. euroa	Q1-Q3/2022	Q1-Q3/2021	2021
Tasearvo kauden alussa	1 004	983	983
Kurssierot	26	9	13
Investoinnit	23	21	29
Hankittu liiketoimintojen yhdistämisessä	1 722	16	16
Poistot	-78	-27	-36
Arvon alentumistappiot	-1	—	-1
Muut muutokset	-1	—	—
Tasearvo kauden lopussa	2 695	1 002	1 004

Aineelliset hyödykkeet (ilman vuokrattuja hyödykkeitä)

Milj. euroa	Q1-Q3/2022	Q1-Q3/2021	2021
Tasearvo kauden alussa	404	375	375
Kurssierot	7	6	10
Investoinnit	56	48	68
Hankittu liiketoimintojen yhdistämisessä	81	—	—
Poistot	-42	-35	-47
Arvon alentumistappiot	-1	—	—
Muut muutokset	-1	—	-2
Tasearvo kauden lopussa	505	394	404

Vuokrasopimukset

Vuokratut hyödykkeet

Milj. euroa	Q1-Q3/2022	Q1-Q3/2021	2021
Tasearvo kauden alussa	65	66	66
Kurssierot	1	1	2
Lisäykset	17	14	22
Hankittu liiketoimintojen yhdistämisessä	49	3	2
Poistot	-25	-18	-24
Muut muutokset	-1	-1	-4
Tasearvo kauden lopussa	105	64	65

Rahoitusinstrumentit

Johdannaiset

30.9.2022	Nimellisarvo	Käypä arvo, varat	Käypä arvo, velat	Käypä arvo, netto
Valuuttatermiinisopimukset ¹	3 742	73	-78	-4
Koronvaihtosopimukset ¹	125	8	—	8
Sähkötermiinisopimukset ²	180	18	—	18
Nikkelijohdannaiset ³	276	1	—	—
Romumetallijohdannaiset ³	1 275	—	—	—

30.9.2021	Nimellisarvo	Käypä arvo, varat	Käypä arvo, velat	Käypä arvo, netto
Valuuttatermiinisopimukset ¹	2 993	41	-27	15
Koronvaihtosopimukset ¹	75	—	-2	-1
Sähkötermiinisopimukset ²	182	2	—	2
Nikkelijohdannaiset ³	54	—	—	—

¹ Nimellisarvo ja käyvät arvot miljoonissa euroissa.

² Nimellisarvo GWh ja käyvät arvot miljoonissa euroissa.

³ Nimellisarvo tonneissa ja käyvät arvot miljoonissa euroissa.

Nimellisarvot kuvaavat johdannaisten käytön yleisyyttä, mutta ne eivät anna indikaatiota alla olevan riskin suuruudesta.

Rahoitusvarat ja -velat jaettuna arvostusryhmittäin:

Milj. euroa	30.9.2022	30.9.2021
Pitkäaikaiset rahoitusvarat		
Osakesijoitukset käypään arvoon muiden laajan tuloksen erien kautta	9	9
Osakesijoitukset käypään arvoon tulosvaikutteisesti	2	2
Lainasaamiset jaksotettuun hankintamenuun	—	1
Lainasaamiset käypään arvoon tulosvaikutteisesti	—	—
Johdannaiset käypään arvoon tulosvaikutteisesti	—	—
Johdannaiset, joihin sovelletaan suojauslaskentaa	22	7
Tasearvo kauden lopussa	34	20
Lyhytaikaiset rahoitusvarat		
Korolliset rahoitusvarat käypään arvoon muiden laajan tuloksen erien kautta	32	36
Korottomat rahoitusvarat jaksotettuun hankintamenuun	5	6
Myyntisaamiset jaksotettuun hankintamenuun	688	552
Johdannaiset käypään arvoon tulosvaikutteisesti	22	15
Johdannaiset, joihin sovelletaan suojauslaskentaa	56	22
Rahavarat jaksotettuun hankintamenuun	422	458
Tasearvo kauden lopussa	1 226	1 088
Milj. euroa	30.9.2022	30.9.2021
Pitkäaikaiset rahoitusvelat		
Lainat rahoituslaitoksilta jaksotettuun hankintamenuun	505	195
Vuokrasopimusvelat jaksotettuun hankintamenuun	66	38
Johdannaiset käypään arvoon tulosvaikutteisesti	—	—
Johdannaiset, joihin sovelletaan suojauslaskentaa	10	3
Tasearvo kauden lopussa	582	236
Lyhytaikaiset rahoitusvelat		
Lainat rahoituslaitoksilta jaksotettuun hankintamenuun	255	222
Vuokrasopimusvelat jaksotettuun hankintamenuun	33	22
Korolliset rahoitusvelat jaksotettuun hankintamenuun	24	—
Ostovelat jaksotettuun hankintamenuun	443	340
Johdannaiset käypään arvoon tulosvaikutteisesti	21	9
Johdannaiset, joihin sovelletaan suojauslaskentaa	46	17
Tasearvo kauden lopussa	822	609

Käypään arvoon konsernin taseeseen merkittyjen rahoitusvarojen ja -velkojen hierarkiatasot ja sovellettavat arvostusmenetelmät on kuvattu alla.

Taso 1

Toimivilta markkinoilta saatavissa olevat oikaisemattomat hintanoteeraukset. Valmetin tason 1 rahoitusinstrumentit ovat osakkeita, jotka kirjataan käypään arvoon muiden laajan tuloksen erien kautta.

Taso 2

Tason 2 rahoitusinstrumenttien käypä arvo määritetään arvostusmenetelmien avulla. Näissä menetelmissä käytetään syöttötietona havainnoitavissa olevia markkinahintoja, jotka ovat

helposti ja säännöllisesti saatavissa. Valmetin tason 2 rahoitusinstrumentteihin kuuluvat over-the-counter (OTC)-johdannaiset, jotka on luokiteltu käypään arvoon tulosvaikutteisesti kirjattaviksi tai johdannaiset, joihin sovelletaan suojauslaskentaa sekä kaikki muut rahoitusvarat ja -velat paitsi osakesijoitukset.

Taso 3

Rahoitusinstrumentti luokitellaan tasolle 3, jos sen käyvän arvon määrittäminen ei voi perustua havainnoitavissa olevaan markkinatietoon. Valmetin tason 3 rahoitusinstrumentit ovat osakkeita, jotka kirjataan käypään arvoon tulosvaikutteisesti.

Varaukset

Milj. euroa	Q1-Q3/2022	Q1-Q3/2021	2021
Tasearvo kauden alussa	214	211	211
Kurssierot	2	1	2
Lisäykset	108	81	111
Hankittu liiketoimintojen yhdistämisessä	8	2	2
Varausten käyttö	-78	-43	-64
Käyttämättöminä puretut	-33	-44	-48
Tasearvo kauden lopussa	221	209	214
Pitkäaikaiset	34	23	25
Lyhytaikaiset	186	186	189

Vastuusitoumukset

Milj. euroa	30.9.2022	30.9.2021	31.12.2021
Takaukset Valmet-konsernin puolesta	1 594	1 397	1 406

Valmet-konsernin merkittävimmät vastuusitoumukset liittyvät Valmet Oyj:n, sen tytäryhtiöiden ja rahoituslaitosten Valmet-konsernin puolesta asiakkaille ja toimittajille normaalin liiketoiminnan puitteissa vakuudeksi antamiin takauksiin, jotka on esitetty yllä olevassa taulukossa.

Raportointikauden päättymisen jälkeiset tapahtumat

Raportointikauden päättymisen jälkeisiä tapahtumia, jotka edellyttäisivät katsauskaudelta esitettävän tiedon oikaisemista tai lisätietojen esittämistä, ei ole tiedossa.

Tunnusluvut

	Q1-Q3/2022	Q1-Q3/2021
Laimentamaton osakekohtainen tulos, euroa	1,25	1,31
Laimennusvaikutuksella oikaistu osakekohtainen tulos, euroa	1,25	1,31
Oikaistu osakekohtainen tulos, euroa ¹	1,56	1,40
Oma pääoma / osake kauden lopussa, euroa	13,22	8,10
Oman pääoman tuotto (ROE), % (annualisoitu)	15 %	22 %
Sitoutuneen pääoman tuotto (ROCE) ennen veroja, % (annualisoitu)	15 %	21 %
Omavaraisuusaste kauden lopussa, %	47 %	41 %
Nettovelkaantuneisuusaste kauden lopussa, %	18 %	-1 %
Liiketoiminnan rahavirta, milj. euroa	49	385
Rahavirta investointien jälkeen, milj. euroa	100	312
Bruttoinvestoinnit (ilman liiketoimintojen yhdistämistä ja vuokrattuja hyödykkeitä), milj. euroa	-80	-69
Lisäykset, vuokratut hyödykkeet, milj. euroa	-16	-14
Liiketoimintojen yhdistäminen, hankituilla rahavaroilla ja lainojen takaisinmaksuilla vähennettynä, milj. euroa	117	-15
Lisäykset sijoituksissa osakkuusyhtiöihin	—	—
Poistot (aineelliset ja aineettomat), milj. euroa	-146	-90
Aineettomien hyödykkeiden poistot	-80	-37
Aineellisten hyödykkeiden poistot, käyttöomaisuus (ilman vuokrattuja hyödykkeitä)	-42	-35
Aineellisten hyödykkeiden poistot, vuokratut hyödykkeet	-25	-18
Yrityshankintojen yhteydessä tunnistettujen käyvän arvon korotusten kirjaaminen kuluksi verovaikutus huomioituna, milj. euroa	-52	-13
Ulkona olevien osakkeiden lukumäärä kauden lopussa	184 187 497	149 473 533
Ulkona olevien osakkeiden keskimääräinen lukumäärä	172 730 220	149 466 320
Osakkeiden keskimääräinen lukumäärä laimennusvaikutus huomioituna	172 730 220	149 466 320
Korollinen velka kauden lopussa, milj. euroa	883	476
Korollinen nettovelka kauden lopussa, milj. euroa	428	-17

¹ Oikaistu osakekohtainen tulos on uusi vaihtoehtoinen tunnusluku, jossa ei ole mukana liiketoimintojen yhdistämisistä johtuvaa käyvän arvon oikaisun vaikutusta, verovaikutus huomioituna. Oikaistu osakekohtainen tulos auttaa taloudellisen tiedon käyttäjiä tekemään tarkoituksenmukaisempia analyysejä Valmetin toiminnan tuloksellisuudesta ja se esitetään vertailutietoineen Q2/2022 alkaen.

Tunnuslukujen laskentakaavat

IFRS-tunnuslukujen lisäksi Valmet julkaisee tiettyjä muita yleisesti käytettyjä tuloksellisuuden mittareita, jotka ovat johdettavissa tuloslaskelmassa ja taseessa sekä näiden liitetiedoissa esitetyistä luvuista. Näiden vaihtoehtoisten tunnuslukujen laskentakaavat on esitetty alla olevassa taulukossa.

EBITA:

Liikevoitto + aineettomien hyödykkeiden poistot

Vertailukelpoinen EBITA¹:

Liikevoitto + aineettomien hyödykkeiden poistot +/- vertailukelpoisuuteen vaikuttavat erät

Laimentamaton osakekohtainen tulos:

$$\frac{\text{Emoyhtiön omistajille kuuluva tilikauden tulos}}{\text{Ulkona olevien osakkeiden lukumäärä (keskimäärin kauden aikana)}}$$

Laimennusvaikutuksella oikaistu osakekohtainen tulos:

$$\frac{\text{Emoyhtiön omistajille kuuluva tilikauden tulos}}{\text{Keskimääräinen osakemäärä kauden aikana laimennusvaikutus huomioituna}}$$

Oikaistu osakekohtainen tulos¹:

$$\frac{\text{Emoyhtiön omistajille kuuluva tilikauden tulos - yrityshankintojen yhteydessä tunnistettujen käyvän arvon korotusten kirjaaminen kuluksi verovaikutus huomioituna}}{\text{Ulkona olevien osakkeiden lukumäärä (keskimäärin kauden aikana)}}$$

Oma pääoma per osake:

$$\frac{\text{Emoyhtiön osakkeenomistajille kuuluva oma pääoma}}{\text{Ulkona olevien osakkeiden määrä kauden lopussa}}$$

Oman pääoman tuotto (ROE), % (annualisoitu):

$$\frac{\text{Tilikauden tulos}}{\text{Oma pääoma yhteensä (keskimäärin kauden aikana)}} \times 100$$

Sitoutuneen pääoman tuotto (ROCE) ennen veroja, % (annualisoitu):

$$\frac{\text{Tulos ennen veroja + korko- ja muut rahoituskulut}}{\text{Taseen loppusumma - korottomat velat (keskimäärin kauden aikana)}} \times 100$$

Vertailukelpoinen sitoutuneen pääoman tuotto (ROCE) ennen veroja, %¹ (annualisoitu):

$$\frac{\text{Tulos ennen veroja + korko- ja muut rahoituskulut +/- vertailukelpoisuuteen vaikuttavat erät}}{\text{Taseen loppusumma - korottomat velat (keskimäärin kauden aikana)}} \times 100$$

Omavaraisuusaste, %:

$$\frac{\text{Oma pääoma yhteensä}}{\text{Taseen loppusumma - velat asiakkaille myyntisopimuksista}} \times 100$$

Nettovelkaantuneisuusaste, %:

$$\frac{\text{Korollinen nettovelka}}{\text{Oma pääoma yhteensä}} \times 100$$

Korollinen nettovelka:

Pitkäaikaiset lainat + pitkäaikaiset vuokrasopimusvelat + lyhytaikaiset lainat + lyhytaikaiset vuokrasopimusvelat - rahavarat - muut korolliset varat

¹ Vaihtoehtoinen tunnusluku laskettu myös liukuvalla 12 kuukaudella.

Vuosineljännestitiedot

Milj. euroa	Q3/2022	Q2/2022	Q1/2022	Q4/2021	Q3/2021
Liikevaihto	1 288	1 286	960	1 199	935
Vertailukelpoinen EBITA	136	122	79	147	107
% liikevaihdosta	10,5 %	9,5 %	8,3 %	12,2 %	11,4 %
Liikevoitto	97	120	63	143	95
% liikevaihdosta	7,6 %	9,4 %	6,5 %	11,9 %	10,1 %
Tulos ennen veroja	98	120	62	142	95
% liikevaihdosta	7,6 %	9,3 %	6,5 %	11,8 %	10,1 %
Tilikauden tulos	71	101	45	100	75
% liikevaihdosta	5,5 %	7,8 %	4,7 %	8,3 %	8,1 %
Laimentamaton osakekohtainen tulos, euroa	0,38	0,55	0,30	0,67	0,50
Laimennusvaikutuksella oikaistu osakekohtainen tulos, euroa	0,38	0,55	0,30	0,67	0,50
Oikaistu osakekohtainen tulos, euroa	0,51	0,68	0,33	0,69	0,53
Aineettomien hyödykkeiden poistot	-34	-34	-11	-12	-12
Aineellisten hyödykkeiden poistot, käyttöomaisuus (ilman vuokrattuja hyödykkeitä)	-15	-15	-12	-12	-12
Aineellisten hyödykkeiden poistot, vuokratut hyödykkeet	-9	-9	-6	-6	-6
Yrityshankintojen yhteydessä tunnistettujen käyvän arvon korotusten kirjaaminen kuluksi verovaikutus huomioituna, milj. euroa	-23	-25	-4	-4	-4
Tutkimus- ja tuotekehityskulut, netto	-23	-26	-19	-26	-16
% liikevaihdosta	-1,8 %	-2,0 %	-2,0 %	-2,2 %	-1,7 %
Vertailukelpoisuuteen vaikuttavat erät:					
hankinnan ja valmistuksen kuluissa	-10	-22	-3	—	-1
myynnin ja hallinnon yleiskustannuksissa	-6	-3	-8	-1	-3
muissa tuotoissa ja kuluissa, netto	12	55	1	4	—
osuudessa osakkuusyhtiöiden tuloksista, operatiiviset sijoitukset	—	1	6	6	4
Vertailukelpoisuuteen vaikuttavat erät yhteensä	-4	32	-5	8	—
Bruttoinvestoinnit (ilman liiketoimintojen yhdistämistä ja vuokrattuja hyödykkeitä)	-29	-27	-24	-28	-22
Lisäykset, vuokratut hyödykkeet	-6	-7	-3	-8	-5
Liiketoimintojen yhdistäminen, hankituilla rahavaroilla ja lainojen takaisinmaksuilla vähennettynä	1	130	-13	—	-16
Lisäykset sijoituksissa osakkuusyhtiöihin	—	—	—	—	—
Sitoutunut pääoma, kauden lopussa	3 324	3 244	1 698	1 808	1 693
Saadut tilaukset	1 178	1 306	1 324	1 093	1 107
Tilauskanta, kauden lopussa	4 672	4 784	4 459	4 096	4 199

Vuosineljännessegmenttitiedot

Saadut tilaukset, milj. euroa	Q3/2022	Q2/2022	Q1/2022	Q4/2021	Q3/2021
Palvelut	427	460	451	387	341
Automaatio	306	305	147	119	109
Prosessiteknologiat	444	542	727	587	657
Yhteensä	1 178	1 306	1 324	1 093	1 107

Liikevaihto, milj. euroa	Q3/2022	Q2/2022	Q1/2022	Q4/2021	Q3/2021
Palvelut	381	403	317	413	322
Automaatio	296	292	88	160	91
Prosessiteknologiat	610	591	555	626	522
Yhteensä	1 288	1 286	960	1 199	935

Vertailukelpoinen EBITA, milj. euroa	Q3/2022	Q2/2022	Q1/2022	Q4/2021	Q3/2021
Palvelut	55	57	30	71	50
Automaatio	52	50	11	40	19
Prosessiteknologiat	36	31	41	45	46
Muut	-7	-15	-3	-10	-8
Yhteensä	136	122	79	147	107

Vertailukelpoinen EBITA, % liikevaihdosta	Q3/2022	Q2/2022	Q1/2022	Q4/2021	Q3/2021
Palvelut	14,3 %	14,2 %	9,6 %	17,2 %	15,5 %
Automaatio	17,6 %	17,0 %	12,1 %	25,2 %	20,5 %
Prosessiteknologiat	5,8 %	5,2 %	7,3 %	7,2 %	8,9 %
Yhteensä	10,5 %	9,5 %	8,3 %	12,2 %	11,4 %

EBITA, milj. euroa	Q3/2022	Q2/2022	Q1/2022	Q4/2021	Q3/2021
Palvelut	55	49	30	72	50
Automaatio	48	41	10	43	19
Prosessiteknologiat	36	24	38	44	46
Muut	-7	40	-4	-4	-8
Yhteensä	132	154	74	155	107

EBITA, % liikevaihdosta	Q3/2022	Q2/2022	Q1/2022	Q4/2021	Q3/2021
Palvelut	14,4 %	12,2 %	9,6 %	17,3 %	15,5 %
Automaatio	16,2 %	13,9 %	11,3 %	27,0 %	21,0 %
Prosessiteknologiat	5,8 %	4,0 %	6,9 %	7,0 %	8,8 %
Yhteensä	10,2 %	12,0 %	7,7 %	12,9 %	11,4 %

Vertailukelpoisuuteen vaikuttavat erät, milj. euroa	Q3/2022	Q2/2022	Q1/2022	Q4/2021	Q3/2021
Palvelut	—	-8	—	1	—
Automaatio	-4	-9	-1	3	—
Prosessiteknologiat	—	-7	-2	-2	-1
Muut	—	56	-2	6	—
Yhteensä	-4	32	-5	8	—

Aineettomien hyödykkeiden poistot, milj. euroa	Q3/2022	Q2/2022	Q1/2022	Q4/2021	Q3/2021
Palvelut	-2	-2	-2	-1	-1
Automaatio	-27	-27	-3	-3	-3
Prosessiteknologiat	-2	-2	-2	-2	-2
Muut	-4	-4	-5	-6	-5
Yhteensä	-34	-34	-11	-12	-12

Valmetin taloudellinen tiedottaminen vuonna 2023

- 2. helmikuuta 2023 - Tilinpäätöstiedote 2022
- 26. huhtikuuta 2023 - Osavuosikatsaus, tammi-maaliskuu 2023
- 26. heinäkuuta 2023 - Puolivuosikatsaus, tammi-kesäkuu 2023
- 25. lokakuuta 2023 - Osavuosikatsaus, tammi-syyskuu 2023



Valmet Oyj
Keilasatama 5 / PL 11
02150 ESPOO
www.valmet.com/sijoittajat
ir@valmet.com