

Puolivuosikatsaus

1. tammikuuta - 30. kesäkuuta 2022



Valmetin puolivuositiedot

1. tammikuuta – 30. kesäkuuta 2022

Saadut tilaukset kasvoivat 1,3 miljardiin euroon ja vertailukelpoinen EBITA 122 miljoonaan euroon toisella neljänneksellä

Sulkeissa esitetyt luvut viittaavat vertailukauteen eli samaan ajanjaksoon edellisenä vuonna, ellei muuta mainita.

Alkaen 1. tammikuuta 2022 Valmetilla on uusi taloudellisen raportoinnin rakenne, joka koostuu kolmesta raportoitavasta segmentistä (segmentti): Palvelut, Automaatio ja Prosessiteknologiat. Palvelut-segmentti sisältää Palvelut-liiketoimintalinjan. Automaatio-segmentti sisältää Automaatiojärjestelmät-liiketoimintalinjan (aiemmin nimeltään Automaatio) ja 1. huhtikuuta 2022 alkaen myös Virtauksensäättö-liiketoimintalinjan. Prosessiteknologiat-segmentti sisältää Sellu ja energia- ja Paperit-liiketoimintalinjat.

Oikaistu osakekohtainen tulos on uusi vaihtoehtoinen tunnusluku, jossa ei ole mukana liiketoimintojen yhdistämisistä johtuvaa käyvän arvon oikaisun vaikutusta, verovaikutus huomioituna. Oikaistu osakekohtainen tulos auttaa taloudellisen tiedon käyttäjiä tekemään tarkoituksenmukaisempia analyysejä Valmetin toiminnan tuloksellisuudesta ja se esitetään vertailutietoineen Q2/2022 alkaen.

Huhti–kesäkuu 2022: Vertailukelpoinen EBITA kasvoi mutta vertailukelpoinen EBITA-marginaali laski

- Saadut tilaukset kasvoivat 6 prosenttia 1 306 miljoonaan euroon (1 228 milj. euroa).
 - Saadut tilaukset kasvoivat Automaatio- ja Palvelut-segmenteissä ja laskivat Prosessiteknologiat-segmentissä.
 - Saadut tilaukset kasvoivat Pohjois-Amerikassa, Aasian ja Tyynenmeren alueella ja EMEA-alueella (Eurooppa, Lähi-itä ja Afrikka) ja laskivat Etelä-Amerikassa ja Kiinassa.
- Liikevaihto kasvoi 36 prosenttia 1 286 miljoonaan euroon (943 milj. euroa).
 - Liikevaihto kasvoi Automaatio-, Palvelut- ja Prosessiteknologiat-segmenteissä.
- Vertailukelpoinen tulos ennen rahoituseriä, veroja ja aineettomien hyödykkeiden poistoja (vertailukelpoinen EBITA) kasvoi 29 prosenttia 122 miljoonaan euroon (95 milj. euroa).
 - Vertailukelpoinen EBITA kasvoi Automaatio- ja Palvelut-segmenteissä ja laski Prosessiteknologiat-segmentissä.
- Vertailukelpoinen EBITA-marginaali oli 9,5 prosenttia (10,1 %).
- Osakekohtainen tulos oli 0,55 euroa (0,43 euroa). Oikaistu osakekohtainen tulos oli 0,68 euroa (0,45 euroa).
- Vertailukelpoisuuteen vaikuttavat erät olivat 32 miljoona euroa (2 milj. euroa).
- Liiketoiminnan rahavirta oli -85 miljoonaa euroa (180 milj. euroa).
- Huhti–kesäkuu oli ensimmäinen vuosineljännes, kun Virtauksensäättö oli osa Valmetia.

Tammi-kesäkuu 2022: Saadut tilaukset pysyivät edellisvuoden tasolla ja vertailukelpoinen EBITA kasvoi

- Saadut tilaukset pysyivät edellisvuoden tasolla ja olivat 2 631 miljoonaa euroa (2 540 milj. euroa).
 - Saadut tilaukset kasvoivat Automaatio- ja Palvelut-segmenteissä ja laskivat Prosessiteknologiat-segmentissä.
 - Saadut tilaukset kasvoivat Pohjois-Amerikassa, Aasian ja Tyynenmeren alueella ja EMEA-alueella ja laskivat Etelä-Amerikassa ja Kiinassa.
- Liikevaihto kasvoi 25 prosenttia 2 246 miljoonaan euroon (1 801 milj. euroa).
 - Liikevaihto kasvoi Automaatio-, Palvelut- ja Prosessiteknologiat-segmenteissä.
- Vertailukelpoinen tulos ennen rahoituseriä, veroja ja aineettomien hyödykkeiden poistoja (vertailukelpoinen EBITA) kasvoi 15 prosenttia 202 miljoonaan euroon (175 milj. euroa).
 - Vertailukelpoinen EBITA kasvoi Automaatio- ja Palvelut-segmenteissä ja laski Prosessiteknologiat-segmentissä.
- Vertailukelpoinen EBITA-marginaali oli 9,0 prosenttia (9,7 %).
- Osakekohtainen tulos oli 0,87 euroa (0,81 euroa). Oikaistu osakekohtainen tulos oli 1,05 euroa (0,86 euroa).
- Vertailukelpoisuuteen vaikuttavat erät olivat 27 miljoonaa euroa (11 milj. euroa).
- Liiketoiminnan rahavirta oli -65 miljoonaa euroa (328 milj. euroa).

Tulosohjeistus vuodelle 2022

Valmet toistaa 1. huhtikuuta 2022 antamansa ohjeistuksen, jonka mukaan Valmet arvioi, huomioon ottaen sulautumisen Neleksen kanssa, että liikevaihto vuonna 2022 kasvaa verrattuna vuoteen 2021 (3 935 milj. euroa), ja että tulos (vertailukelpoinen EBITA) vuonna 2022 kasvaa verrattuna vuoteen 2021 (429 milj. euroa).

Lyhyen aikavälin markkinanäkymät

Valmet arvioi, että lyhyen aikavälin markkinanäkymä sellulle on heikentynyt tasolle hyvä/tyydyttävä (aiemmin hyvä), ja että lyhyen aikavälin markkinanäkymä energialle on parantunut hyväksi (aiemmin tyydyttävä). Valmet toistaa hyvän lyhyen aikavälin markkinanäkymän palveluille, virtauksensäädölle, automaatiojärjestelmille, ja kartongille ja paperille sekä tyydyttävän lyhyen aikavälin markkinanäkymän pehmopaperille.

Lyhyen aikavälin markkinanäkymä koskee raportointikautta seuraavaa kuuden kuukauden jaksoa. Se perustuu asiakasaktiiviteettiin (50 %) ja Valmetin kapasiteetin käyttöasteeseen (50 %). Asteikko on ”heikko-tyydyttävä-hyvä”.

Toimitusjohtaja Pasi Laine: Vahva alku Virtauksensäädölle osana Valmetia

"Valmetin saadut tilaukset kasvoivat 1 306 miljoonaan euroon vuoden 2022 toisella neljänneksellä. Saadut tilaukset kasvoivat Automaatio- ja Palvelut-segmenteissä ja laskivat Prosessiteknologiat-segmentissä. Tilauskantamme kasvoi 4 784 miljoonaan euroon ja oli 688 miljoonaa euroa korkeampi kuin vuoden 2021 lopussa.

Liikevaihto kasvoi kaikilla liiketoimintalinjoilla. Tämä on hyvä saavutus, kun Kiinan sulkutoimet, Ukrainan sota ja tulipalo yhdellä Suomen toimipaikoistamme vaikuttivat toimintoihin vuosineljänneksen aikana. Vertailukelpoinen EBITA kasvoi, mutta vertailukelpoinen EBITA-marginaali laski. Vertailukelpoinen EBITA kasvoi Automaatiossa ja Palveluissa ja laski Prosessiteknologioissa. Kustannusinflaatio vaikutti Valmetin

marginaaleihin vuosineljänneksen aikana. Valmetin tavoitteena on kompensoida kustannusinflaatio ainakin osittain paremmalla tuottavuudella, hankintasäästöillä ja hinnankorotuksilla.

Neleksen sulautuminen Valmetiin toteutui 1. huhtikuuta 2022, ja Neleksestä tuli Valmetin viides liiketoimintalinja, Virtauksensäättö. Virtauksensäättö on osa Valmetin Automaatio-segmenttiä. Virtauksensäädön yhdistäminen Valmetiin etenee suunnitellusti. Valmetin koko tarjooman aktiivinen myynti ja markkinointi sekä useiden kustannussynergiatoimenpiteiden toteutus aloitettiin vuosineljänneksen aikana. Asiakkaamme antavat arvoa Valmetin ainutlaatuiselle tarjoomalle, joka yhdistää prosessiteknologiat, automaation ja palvelut."

Valmetin ja Neleksen sulautuminen

Valmet tiedotti 2. heinäkuuta 2021, että Valmet Oyj:n ja Neles Oyj:n hallitukset ovat allekirjoittaneet yhdistymissopimuksen ja sulautumissuunnitelman yhtiöiden yhdistämiseksi sulautumisella. Molempien yhtiöiden 22. syyskuuta 2021 pidetyt ylimääräiset yhtiökokoukset hyväksyivät sulautumisen. Valmet ja Neles olivat saaneet kaikki kilpailua koskevat hyväksynyt Neleksen fuusioimiselle Valmetiin 21. maaliskuuta 2022. Valmetin yhtiökokous 22. maaliskuuta 2022 päätti jakaa osinkoa 1,20 euroa osakkeelta, ja Neleksen yhtiökokous 22. maaliskuuta 2022 päätti jakaa osinkoa 0,266 euroa osakkeelta sulautumissuunnitelman mukaisesti. Lisäksi Neleksen hallitus päätti 22. maaliskuuta 2022 2,00 euron osakekohtaisesta lisävarojenjaosta sulautumissuunnitelman mukaisesti. Osinkojen maksu ja Neleksen lisävarojenjako 2 euroa osakkeelta tapahtuivat 31. maaliskuuta 2022. Valmetin ja Neleksen sulautuminen rekisteröitiin kaupparekisteriin 1. huhtikuuta 2022.

Valmet solmi 2. heinäkuuta 2021 sopimuksen 350 miljoonan euron määräaikaista luottosopimuksista Danske Bank A/S:n ja Nordea Bank Abp:n kanssa. Määräaikaisten luottosopimusten syndikointi saatiin päätökseen 20. lokakuuta 2021. Lainat käytettiin Valmetin ja Neleksen olemassa olevien velkojen jälleärahoittamiseen sulautumisen yhteydessä. Neleksen alun perin solmima 215 miljoonan euron (alun perin 301 miljoonan euron) lainajärjestely siirtyi Valmetille sulautumisen täytäntöönpanon yhteydessä. Lainajärjestelyä käytettiin rahoittamaan lisävarojenjako Neleksen osakkeenomistajille.

Valmetin ja Neleksen hallitukset hyväksyivät 22. maaliskuuta 2022 yhtiöiden välisen lainasopimuksen koskien Valmetille maksettavaa osuutta Neleksen 2,00 euron osakekohtaisesta lisävarojenjaosta. Lainasopimuksen mukaisesti Valmetille Neleksen osakkeenomistajana kuuluvaa osuutta lisävarojenjaosta ei maksettu Valmetille käteisenä Neleksen muille osakkeenomistajille maksettavan lisävarojenjaon yhteydessä, vaan Valmetille maksettava määrä kirjattiin Neleksen velaksi Valmetille.

Valmet ja Neles olivat erillisiä listattuja yhtiöitä sulautumisen täytäntöönpanoon asti. Valmet tiedotti 1. huhtikuuta 2022, että Valmet Oyj:n ja Neles Oyj:n välinen sulautuminen on rekisteröity ja Valmetin ja Neleksen liiketoimintojen yhdistäminen suoritettu. Neles yhdistellään Valmetiin 1. huhtikuuta 2022 alkaen, ja se muodostaa Valmetin viidennen Virtauksensäättö-nimisen liiketoimintalinjan. Sulautumisen jälkeen Valmetin liiketoimintalinjat ovat Palvelut, Virtauksensäättö, Automaatiojärjestelmät, Paperit sekä Sellu ja Energia. Automaatiojärjestelmät-liiketoimintalinjan aiempi nimi oli Automaatio.

Neleksen viimeinen osakkeenomistajien kokous pidettiin 22. kesäkuuta 2022 Vantaalla. Osakkeenomistajien kokous vahvisti osakeyhtiölain 16 luvun 17 § mukaisena lopputilityksenä Neleksen tilinpäätöksen ja toimintakertomuksen ajanjaksolta 1. tammikuuta–31. maaliskuuta

2022. Lisäksi osakkeenomistajien kokous päätti myöntää vastuuvapauden Neleksen hallituksen jäsenille ja toimitusjohtajalle.

Virtauksensäädön yhdistäminen Valmetiin

Virtauksensäädön (entinen Neles) yhdistäminen Valmetiin etenee suunnitellusti. Valmetin koko tarjooman aktiivinen myynti ja markkinointi käynnistyi toisella vuosineljänneksellä. Useiden kustannussynergiatoimenpiteiden toimeenpano toimintojen kustannuksia, yhteisiä toimipaikkoja ja toimitusketjua koskien aloitettiin. Valmet odottaa 25 miljoonan euron vuosittaisia synergiaetuja, joista noin 60 prosenttia saavutetaan vuoden 2023 loppuun mennessä ja noin 90 prosenttia vuoden 2024 loppuun mennessä.

Venäjän hyökkäys Ukrainaan ja Venäjään kohdistuvat pakotteet

Johtuen Venäjän hyökkäyksestä Ukrainaan Valmet arvioi uudelleen keskeiset sopimusvelvoitteet, projektiakataulut sekä tunnistetut riskit projekteissa, joissa on toimituksia Venäjälle. Arvioinnin perusteella Valmet tunnisti projekteja, jotka eivät liikevaihdon tulouttamisen näkökulmasta täytä asiakassopimuksen kriteerejä, ja siten peruutti noin 80 miljoonaa euroa tilauskannastaan 30. kesäkuuta 2022.

Valmet tiedotti 3. kesäkuuta 2022, että yhtiö on käynnistänyt henkilöstövähennykset, joiden seurauksena henkilöstömäärä Venäjällä vähenee ensimmäisessä toteutusvaiheessa 50 prosenttia. Valmet kirjasi tammi-kesäkuussa 2022 uudelleenjärjestelyistä, varojen arvonalentumisista ja muista poikkeuksellisista tekijöistä johtuen noin 20 miljoonaa euroa kuluja, jotka aiheutuivat Valmetin päätöksestä vetäytyä Venäjältä. Nämä kustannukset on raportoitu hankinnan ja valmistuksen kustannuksina, myynnin ja hallinnon yleiskustannuksina ja liiketoiminnan muina kuluina. Ne on raportoitu vertailukelpoisuuteen vaikuttavina erinä, eivätkä ne siten vaikuta vertailukelpoiseen EBITA:an. Kesäkuun 2022 lopussa Valmetilla oli Venäjällä yhteensä noin 80 työntekijää, jotka toimivat pääasiassa myynnin, suunnittelun, huollon ja taloushallinnon tehtävissä. Valmetilla ei ole tuotantoa Venäjällä. Noin 2 prosenttia Valmetin liikevaihdosta tuli Venäjän toiminnoista vuonna 2021.

Valmet tulee vetäytymään Venäjältä kokonaan ja jatkaa vetäytymisen vaiheittaista toteuttamista sitä mukaa, kun toteuttamisen vaihtoehtojen tarkastelu on saatettu kaikilta osin päätökseen. Valmet noudattaa kaikkia pakotteita ja vientimääräyksiä, joilla on vaikutusta liiketoimintaan Venäjällä ja Valko-Venäjällä ja seuraa aktiivisesti tilanteen kehittymistä.

Avainluvut¹

Milj. euroa	Q2/2022	Q2/2021	Muutos	Q1-Q2/ 2022	Q1-Q2/ 2021	Muutos
Saadut tilaukset	1 306	1 228	6 %	2 631	2 540	4 %
Tilaukanta ²	4 784	4 019	19 %	4 784	4 019	19 %
Liikevaihto	1 286	943	36 %	2 246	1 801	25 %
Vertailukelpoinen tulos ennen rahoituseriä, veroja ja aineettomien hyödykkeiden poistoja (vertailukelpoinen EBITA)	122	95	29 %	202	175	15 %
% liikevaihdosta	9,5 %	10,1 %		9,0 %	9,7 %	
Tulos ennen rahoituseriä, veroja ja aineettomien hyödykkeiden poistoja (EBITA)	154	97	59 %	229	186	23 %
% liikevaihdosta	12,0 %	10,3 %		10,2 %	10,3 %	
Liikevoitto (EBIT)	120	85	42 %	183	161	14 %
% liikevaihdosta	9,4 %	9,0 %		8,2 %	8,9 %	
Tulos ennen veroja	120	83	44 %	182	158	15 %
Tulos	101	64	58 %	146	121	20 %
Osakekohtainen tulos, euroa	0,55	0,43	28 %	0,87	0,81	8 %
Oikaistu osakekohtainen tulos, euroa	0,68	0,45	51 %	1,05	0,86	21 %
Oma pääoma per osake, euroa ²	12,78	7,61	68 %	12,78	7,61	68 %
Liiketoiminnan rahavirta	-85	180		-65	328	
Rahavirta investointien jälkeen	18	168	-89 %	12	293	-96 %
Oman pääoman tuotto (ROE) (annualisoitu)				16 %	21 %	
Sitoutuneen pääoman tuotto (ROCE), ennen veroja (annualisoitu)				15 %	20 %	
Omavaraisuusaste ²				46 %	39 %	
Nettovelkaantuneisuusaste ²				22 %	-1 %	

¹ Avainlukujen laskentakaavat on esitelty sivulla 60.

² Kauden lopussa

Segmenttien avainluvut

Saadut tilaukset, milj. euroa	Q2/2022	Q2/2021	Muutos	Q1-Q2/ 2022	Q1-Q2/ 2021	Muutos
Palvelut	460	370	24 %	911	752	21 %
Automaatio	305	116	> 100 %	452	239	89 %
Virtauksensäätö	198	—		198	—	
Automaatiojärjestelmät	107	116	-8 %	253	239	6 %
Prosessiteknologiat	542	742	-27 %	1 268	1 549	-18 %
Sellu ja energia	254	320	-21 %	581	778	-25 %
Paperit	288	423	-32 %	688	772	-11 %
Yhteensä	1 306	1 228	6 %	2 631	2 540	4 %

Liikevaihto, milj. euroa	Q2/2022	Q2/2021	Muutos	Q1-Q2/ 2022	Q1-Q2/ 2021	Muutos
Palvelut	403	337	20 %	720	625	15 %
Automaatio	292	94	> 100 %	380	161	> 100 %
Virtauksensäätö	177	—		177	—	
Automaatiojärjestelmät	115	94	23 %	203	161	26 %
Prosessiteknologiat	591	512	15 %	1 146	1 015	13 %
Sellu ja energia	266	236	13 %	542	463	17 %
Paperit	325	277	18 %	604	552	9 %
Yhteensä	1 286	943	36 %	2 246	1 801	25 %

Vertailukelpoinen EBITA, milj. euroa	Q2/2022	Q2/2021	Muutos	Q2/2022	Q2/2021	Muutos
Palvelut	57	47	22 %	88	83	6 %
Automaatio	50	15	> 100 %	60	20	> 100 %
Prosessiteknologiat	31	41	-24 %	71	84	-15 %
Muut	-15	-8	-89 %	-18	-12	-53 %
Yhteensä	122	95	29 %	202	175	15 %

Vertailukelpoinen EBITA, % liikevaihdosta	Q2/2022	Q2/2021	Q1-Q2/ 2022	Q1-Q2/ 2021
Palvelut	14,2 %	13,9 %	12,2 %	13,3 %
Automaatio	17,0 %	16,4 %	15,9 %	12,6 %
Prosessiteknologiat	5,2 %	8,0 %	6,2 %	8,2 %
Yhteensä	9,5 %	10,1 %	9,0 %	9,7 %

EBITA, milj. euroa	Q2/2022	Q2/2021	Muutos	Q1-Q2/ 2022	Q1-Q2/ 2021	Muutos
Palvelut	49	47	4 %	80	89	-10 %
Automaatio	41	16	> 100 %	51	20	> 100 %
Prosessiteknologiat	24	41	-41 %	62	83	-25 %
Muut	40	-7		36	-6	
Yhteensä	154	97	59 %	229	186	23 %

Tiedotustilaisuus ja webcast-lähetys analyytikoille, sijoittajille ja medialle

Valmet järjestää englanninkielisen tiedotustilaisuuden suorana webcast-lähetysnä osoitteessa <https://valmet.videosync.fi/2022-q2> keskiviikkona 27. heinäkuuta 2022 klo 15.00 Suomen aikaa. Toimitusjohtaja Pasi Laine esittelee Valmetin tuloksen.

Lähetysten tallenne on katsottavissa samassa osoitteessa pian tilaisuuden jälkeen.

Tiedotustilaisuuteen voi osallistua puhelinkonferenssin kautta. Puhelinkonferenssiin osallistutaan soittamalla viimeistään viisi minuuttia ennen tilaisuuden alkua numeroon 09-8171 0310. Osallistujia pyydetään antamaan konferenssipuhelun PIN-koodi: 12303278#. Kysymykset tulee esittää englanniksi.

Tilaisuutta voi seurata myös Twitterin välityksellä osoitteessa www.twitter.com/valmetir.

Valmetin puolivuositiedot 1. tammikuuta – 30. kesäkuuta 2022

Saadut tilaukset kasvoivat 6 prosenttia kaudella Q2/2022

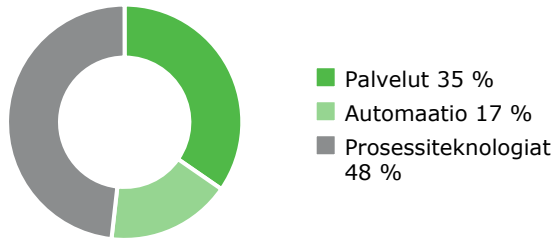
Saadut tilaukset, milj. euroa	Q2/2022	Q2/2021	Muutos	Q1-Q2/2022	Q1-Q2/2021	Muutos
Palvelut	460	370	24 %	911	752	21 %
Automaatio	305	116	> 100 %	452	239	89 %
Virtausensäätö	198	–		198	–	
Automaatiojärjestelmät	107	116	-8 %	253	239	6 %
Prosessiteknologiat	542	742	-27 %	1 268	1 549	-18 %
Sellu ja energia	254	320	-21 %	581	778	-25 %
Paperit	288	423	-32 %	688	772	-11 %
Yhteensä	1 306	1 228	6 %	2 631	2 540	4 %

Saadut tilaukset vertailukelpoisin valuuttakurssein, milj. euroa ¹	Q2/2022	Q2/2021	Muutos	Q1-Q2/2022	Q1-Q2/2021	Muutos
Palvelut	437	370	18 %	874	752	16 %
Automaatio	286	116	> 100 %	430	239	80 %
Virtausensäätö	183	–		183	–	
Automaatiojärjestelmät	103	116	-11 %	246	239	3 %
Prosessiteknologiat	531	742	-28 %	1 243	1 549	-20 %
Sellu ja energia	252	320	-21 %	578	778	-26 %
Paperit	278	423	-34 %	665	772	-14 %
Yhteensä	1 254	1 228	2 %	2 545	2 540	0 %

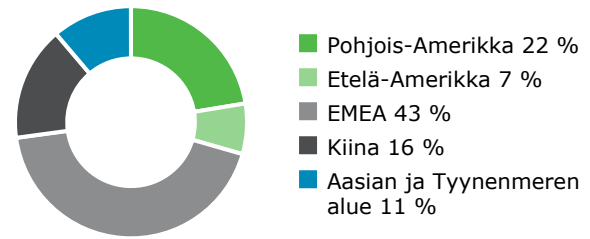
¹ Vain viitteellinen. Tammi-kesäkuun 2022 saadut tilaukset euroissa on laskettu kääntämällä yksiköiden kotivaluutassa raportoimat saadut tilaukset tammi-kesäkuun 2021 keskikursseilla.

Saadut tilaukset, milj. euroa	Q2/2022	Q2/2021	Muutos	Q1-Q2/2022	Q1-Q2/2021	Muutos
Pohjois-Amerikka	341	142	> 100 %	590	336	75 %
Etelä-Amerikka	109	362	-70 %	185	401	-54 %
EMEA	573	341	68 %	1 142	1 033	11 %
Kiina	104	282	-63 %	420	601	-30 %
Aasian ja Tyynenmeren alue	179	101	77 %	294	170	74 %
Yhteensä	1 306	1 228	6 %	2 631	2 540	4 %

Saadut tilaukset segmenteittäin, Q1–Q2/2022



Saadut tilaukset alueittain, Q1–Q2/2022



Huhti-kesäkuu 2022: Saadut tilaukset kasvoivat Automaatio- ja Palvelut-segmenteissä ja laskivat Prosessiteknologiat-segmentissä

Saadut tilaukset kasvoivat 6 prosenttia 1 306 miljoonaan euroon (1 228 milj. euroa) huhti-kesäkuussa. Kasvu johtui pääasiassa Neleksestä, joka on yhdistelty Valmetiin 1. huhtikuuta 2022 alkaen. Vakaan liiketoiminnan (Palvelut- ja Automaatio-segmentit) osuus Valmetin saaduista tilauksista oli yhteensä 59 prosenttia (40 %). Saadut tilaukset kasvoivat Automaatio- ja Palvelut-segmenteissä ja laskivat Prosessiteknologiat-segmentissä.

Saadut tilaukset kasvoivat Pohjois-Amerikassa, Aasian ja Tyynenmeren alueella ja EMEA-alueella ja laskivat Etelä-Amerikassa ja Kiinassa. Saaduilla tilauksilla mitattuna kolme suurinta maata olivat Yhdysvallat, Iso-Britannia ja Indonesia, joiden yhteenlaskettu osuus kaikista saaduista tilauksista oli 41 % prosenttia. Kehittyvien markkinoiden osuus saaduista tilauksista oli 35 prosenttia (65 %).

Valuuttakurssimuutokset vuoden 2021 vastaavan kauden valuuttakursseihin verrattuna kasvattivat huhti-kesäkuun saatuja tilauksia noin 52 miljoonalla eurolla.

Huhti-kesäkuussa Valmet sai mm. tilauksen OCC-, massankäsittely- ja ulkopakkauskartonkilinjoista Iso-Britanniaan, arvoltaan tyypillisesti noin 150–170 miljoonaa euroa, tilauksen biomassakattila-, savukaasujen puhdistus- ja lauhdutusjärjestelmätöiden loppuunsaattamisesta Liettuassa, arvoltaan maksimissaan noin 30 miljoonaa euroa, tilauksen paalauslinjan ja hiutalekuivauksen uusinnasta Norjaan, arvoltaan tyypillisesti 8–10 miljoonaa euroa, sekä tilauksen kahdesta pehmpaperikoneesta Kiinaan, arvoltaan tyypillisesti noin 6–8 miljoonaa euroa.

Tammi-kesäkuu 2022: Saadut tilaukset olivat 2 631 miljoonaa euroa

Saadut tilaukset pysyivät edellisvuoden tasolla ja olivat 2 631 miljoonaa euroa (2 540 milj. euroa) tammi-kesäkuussa. Vakaan liiketoiminnan (Palvelut- ja Automaatio-segmentit) osuus Valmetin saaduista tilauksista oli yhteensä 52 prosenttia (39 %). Saadut tilaukset kasvoivat Automaatio- ja Palvelut-segmenteissä ja laskivat Prosessiteknologiat-segmentissä.

Saadut tilaukset kasvoivat Pohjois-Amerikassa, Aasian ja Tyynenmeren alueella ja EMEA-alueella ja laskivat Etelä-Amerikassa ja Kiinassa. Saaduilla tilauksilla mitattuna kolme suurinta maata olivat Yhdysvallat, Kiina ja Iso-Britannia, joiden yhteenlaskettu osuus kaikista saaduista tilauksista oli 40 prosenttia. Kehittyvien markkinoiden osuus saaduista tilauksista oli 42 prosenttia (53 %).

Valuuttakurssimuutokset vuoden 2021 vastaavan kauden valuuttakursseihin verrattuna kasvattivat tammi–kesäkuun 2022 saatuja tilauksia noin 85 miljoonalla eurolla.

Vuoden 2022 ensimmäisellä puoliskolla Valmet sai edellä mainittujen lisäksi mm. hienopaperikonelinjatilauksen Kiinasta, arvoltaan tyypillisesti noin 80–100 miljoonaa euroa, tilauksen biovoimalaitoksesta ja esikäsittelyjärjestelmästä Puolaan, tilauksen kuitulinjan modernisoinnista sellutehtaalle Brasiliaan, arvoltaan tyypillisesti noin 25–40 miljoonaa euroa, tilauksen jätteenpolttokattilasta Vietnamiin, arvoltaan tyypillisesti noin 20–30 miljoonaa euroa, sekä tilauksen liimausosan uudistuksesta Meksikoon, arvoltaan tyypillisesti noin 15–20 miljoonaa euroa.

Tilaukanta oli 4,8 miljardia euroa, 19 prosenttia korkeampi kuin kesäkuun 2021 lopussa

Tilaukanta, milj. euroa	30.6.2022	30.6.2021	Muutos	31.3.2022
Yhteensä	4 784	4 019	19 %	4 459

Tilaukanta oli raportointikauden lopussa 4 784 miljoonaa euroa, 7 prosenttia korkeampi kuin maaliskuun 2022 lopussa ja 19 prosenttia korkeampi kuin kesäkuun 2021 lopussa. Palvelusegmentin osuus tilaukannasta oli noin 20 prosenttia, Automaatio-segmentin osuus noin 15 prosenttia ja Prosessiteknologiat-segmentin osuus noin 65 prosenttia (kesäkuun 2021 lopussa Palvelut 20 %, Automaatio 5 % ja Prosessiteknologiat 75 %). Noin 50 prosenttia tilaukannasta odotetaan tuloutuvan vuonna 2022 (kesäkuun 2021 lopussa noin 45 % odotettiin tuloutuvan vuonna 2021).

Liikevaihto kasvoi kaikissa segmenteissä kaudella Q2/2022

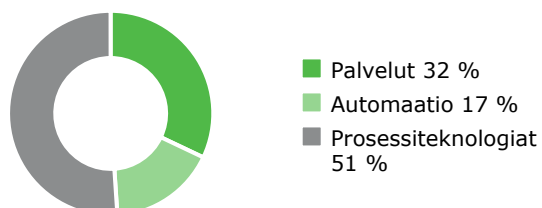
Liikevaihto, milj. euroa	Q2/2022	Q2/2021	Muutos	Q1-Q2/2022	Q1-Q2/2021	Muutos
Palvelut	403	337	20 %	720	625	15 %
Automaatio	292	94	> 100 %	380	161	> 100 %
<i>Virtauksensäätö</i>	177	—		177	—	
<i>Automaatiojärjestelmät</i>	115	94	23 %	203	161	26 %
Prosessiteknologiat	591	512	15 %	1 146	1 015	13 %
<i>Sellu ja energia</i>	266	236	13 %	542	463	17 %
<i>Paperit</i>	325	277	18 %	604	552	9 %
Yhteensä	1 286	943	36 %	2 246	1 801	25 %

Liikevaihto vertailukelpoisiin valuuttakurssein, milj. euroa¹	Q2/2022	Q2/2021	Muutos	Q1-Q2/2022	Q1-Q2/2021	Muutos
Palvelut	383	337	14 %	689	625	10 %
Automaatio	276	94	> 100 %	362	161	> 100 %
Virtauksensäätö	165	—		165	—	
Automaatiojärjestelmät	111	94	18 %	197	161	22 %
Prosessiteknologiat	575	512	12 %	1 120	1 015	10 %
Sellu ja energia	261	236	11 %	534	463	15 %
Paperit	315	277	14 %	585	552	6 %
Yhteensä	1 234	943	31 %	2 170	1 801	20 %

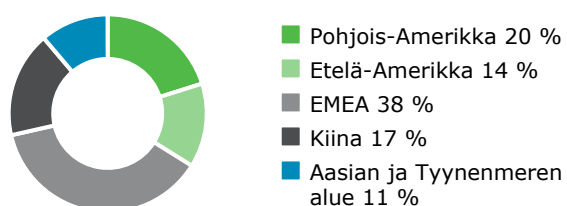
¹ Vain viitteellinen. Tammi-kesäkuun 2022 liikevaihdot euroissa on laskettu kääntämällä yksiköiden kotivaluutassa raportoimat liikevaihdot tammi-kesäkuun 2021 keskipursseilla.

Liikevaihto, milj. euroa	Q2/2022	Q2/2021	Muutos	Q1-Q2/2022	Q1-Q2/2021	Muutos
Pohjois-Amerikka	283	200	42 %	452	391	16 %
Etelä-Amerikka	181	93	96 %	308	190	63 %
EMEA	466	369	26 %	845	701	21 %
Kiina	196	188	4 %	389	347	12 %
Aasian ja Tyynenmeren alue	159	92	72 %	251	172	46 %
Yhteensä	1 286	943	36 %	2 246	1 801	25 %

Liikevaihto segmentteittäin, Q1-Q2/2022



Liikevaihto alueittain, Q1-Q2/2022



Huhti-kesäkuu 2022: Liikevaihto kasvoi 36 prosenttia 1 286 miljoonaan euroon

Liikevaihto kasvoi 36 prosenttia 1 286 miljoonaan euroon (943 milj. euroa) huhti-kesäkuussa, mikä johtui pääosin Neleksen yhdistelemisestä Valmetiin 1. huhtikuuta 2022 alkaen. Vakaan liiketoiminnan (Palvelut- ja Automaatio-segmentit) osuus Valmetin liikevaihdosta oli 54 prosenttia (46 %). Liikevaihto kasvoi kaikissa segmenteissä.

Liikevaihto kasvoi Etelä-Amerikassa, Aasian ja Tyynenmeren alueella, Pohjois-Amerikassa ja EMEA-alueella ja pysyi edellisvuoden tasolla Kiinassa. Liikevaihdolla mitattuna kolme suurinta maata olivat Yhdysvallat, Kiina ja Suomi, joiden yhteenlaskettu osuus liikevaihdosta oli 46 prosenttia. Kehittyvien markkinoiden osuus liikevaihdosta oli 46 prosenttia (44 %).

Valuuttakurssimuutokset vuoden 2021 vastaavan kauden valuuttakursseihin verrattuna kasvattivat huhti-kesäkuun liikevaihtoa noin 52 miljoonalla eurolla.

Tammi-kesäkuu 2022: Liikevaihto kasvoi kaikissa segmenteissä

Liikevaihto kasvoi 25 prosenttia 2 246 miljoonaan euroon (1 801 milj. euroa) ensimmäisellä vuosipuoliskolla. Vakaan liiketoiminnan (Palvelut- ja Automaatio-segmentit) osuus Valmetin liikevaihdosta oli 49 prosenttia (44 %).

Liikevaihto kasvoi kaikissa segmenteissä ja kaikilla maantieteellisillä alueilla. Liikevaihdolla mitattuna kolme suurinta maata olivat Kiina, Yhdysvallat ja Suomi, joiden yhteenlaskettu osuus liikevaihdosta oli 47 prosenttia. Kehittyvien markkinoiden osuus liikevaihdosta oli 48 prosenttia (45 %).

Valuuttakurssimuutokset vuoden 2021 vastaavan kauden valuuttakursseihin verrattuna kasvattivat tammi-kesäkuun 2022 liikevaihtoa noin 76 miljoonalla eurolla.

Vertailukelpoinen EBITA kasvoi 29 prosenttia, mutta Vertailukelpoinen EBITA-marginaali laski kaudella Q2/2022

Vertailukelpoinen EBITA, milj. euroa	Q2/2022	Q2/2021	Muutos	Q2/2022	Q2/2021	Muutos
Palvelut	57	47	22 %	88	83	6 %
Automaatio	50	15	> 100 %	60	20	> 100 %
Prosessiteknologiat	31	41	-24 %	71	84	-15 %
Muut	-15	-8	-89 %	-18	-12	-53 %
Yhteensä	122	95	29 %	202	175	15 %

Vertailukelpoinen EBITA, % liikevaihdosta	Q2/2022	Q2/2021	Q1-Q2/2022	Q1-Q2/2021
Palvelut	14,2 %	13,9 %	12,2 %	13,3 %
Automaatio	17,0 %	16,4 %	15,9 %	12,6 %
Prosessiteknologiat	5,2 %	8,0 %	6,2 %	8,2 %
Yhteensä	9,5 %	10,1 %	9,0 %	9,7 %

Huhti-kesäkuu 2022: Vertailukelpoinen EBITA kasvoi 122 miljoonaan euroon

Huhti-kesäkuun vertailukelpoinen tulos ennen rahoituseriä, veroja ja aineettomien hyödykkeiden poistoja (vertailukelpoinen EBITA) kasvoi 29 prosenttia 122 miljoonaan euroon, mikä on 9,5 prosenttia liikevaihdosta (95 milj. euroa ja 10,1 %). Vertailukelpoisuuteen vaikuttavat erät olivat 32 miljoonaa euroa (2 milj. euroa). Vertailukelpoisuuteen vaikuttavat erät sisältävät mm. Valmetin Neleksestä aiemmin omistaman oman pääoman ehtoisen osuuden uudelleenarvostuksesta aiheutuneen 59 miljoonan euron tuoton sekä Valmetin Venäjältä vetäytymisen aiheuttamia kuluja.

Palvelut-segmentin vertailukelpoinen EBITA kasvoi huhti-kesäkuussa 57 miljoonaan euroon ja oli 14,2 prosenttia segmentin liikevaihdosta (47 milj. euroa ja 13,9 %). Vertailukelpoinen EBITA kasvoi korkeamman liikevaihdon seurauksena.

Automaatio-segmentin vertailukelpoinen EBITA kasvoi huhti-kesäkuussa 50 miljoonaan euroon ja oli 17,0 prosenttia segmentin liikevaihdosta (15 milj. euroa ja 16,4 %). Pääsyy vertailukelpoisen EBITA:n kasvuun oli Nelen yhdisteleminen Valmetiin 1. huhtikuuta 2022 alkaen.

Prosessiteknologiat-segmentin vertailukelpoinen EBITA laski huhti–kesäkuussa 31 miljoonaan euroon ja oli 5,2 prosenttia segmentin liikevaihdosta (41 milj. euroa ja 8,0 %). Vertailukelpoinen EBITA laski, kun kustannusinflaatio vaikutti joidenkin Sellu ja energia-liiketoimintalinjan projektien marginaaleihin.

Tammi–kesäkuu 2022: Vertailukelpoinen EBITA kasvoi 15 prosenttia, mutta vertailukelpoinen EBITA-marginaali laski 9,0 prosenttiin

Ensimmäisellä vuosipuoliskolla Valmetin vertailukelpoinen EBITA kasvoi 15 prosenttia 202 miljoonaan euroon ja oli 9,0 prosenttia liikevaihdosta (175 milj. euroa ja 9,7 %). Vertailukelpoisuuteen vaikuttavat erät olivat 27 miljoonaa euroa (11 milj. euroa).

Palvelut-segmentin vertailukelpoinen EBITA kasvoi tammi–kesäkuussa 88 miljoonaan euroon ja oli 12,2 prosenttia segmentin liikevaihdosta (83 milj. euroa ja 13,3 %). Vertailukelpoinen EBITA kasvoi korkeamman liikevaihdon seurauksena, mutta marginaali laski kustannusinflaation vuoksi.

Automaatio-segmentin vertailukelpoinen EBITA kasvoi tammi–kesäkuussa 60 miljoonaan euroon ja oli 15,9 prosenttia segmentin liikevaihdosta (20 milj. euroa ja 12,6 %). Pääsyy vertailukelpoisen EBITA:n kasvuun oli Neleksen yhdisteleminen Valmetiin 1. huhtikuuta 2022 alkaen.

Prosessiteknologiat-segmentin vertailukelpoinen EBITA laski tammi–kesäkuussa 71 miljoonaan euroon ja oli 6,2 prosenttia segmentin liikevaihdosta (84 milj. euroa ja 8,2 %). Vertailukelpoinen EBITA laski, kun kustannusinflaatio vaikutti joidenkin Sellu ja energia-liiketoimintalinjan projektien marginaaleihin.

Liikevoitto

Liikevoitto (EBIT) huhti–kesäkuussa oli 120 miljoonaa euroa eli 9,4 prosenttia liikevaihdosta (85 milj. euroa ja 9,0 %).

Ensimmäisen vuosipuoliskon liikevoitto oli 183 miljoonaa euroa eli 8,2 prosenttia liikevaihdosta (161 milj. euroa ja 8,9 %).

Huhti–kesäkuussa Valmet kirjasi Neleksestä aiemmin omistamansa oman pääoman ehtoisen osuuden uudelleenarvostuksesta aiheutuneen 59 miljoonan euron tuoton.

Nettorahoitustuotot ja -kulut

Nettorahoitustuotot ja -kulut olivat huhti–kesäkuussa -1 miljoonaa euroa (-1 milj. euroa).

Ensimmäisellä vuosipuoliskolla nettorahoitustuotot ja -kulut olivat -1 miljoonaa euroa (-2 milj. euroa).

Tulos ennen veroja ja osakekohtainen tulos

Huhti–kesäkuun tulos ennen veroja oli 120 miljoonaa euroa (83 milj. euroa). Emoyhtiön osakkeenomistajille kuuluva tulos huhti–kesäkuulta oli 101 miljoonaa euroa (64 milj. euroa), eli 0,55 euroa osakkeelta (0,43 euroa). Oikaistu osakekohtainen tulos oli 0,68 euroa (0,45 euroa).

Ensimmäisen vuosipuoliskon tulos ennen veroja oli 182 miljoonaa euroa (158 milj. euroa). Emoyhtiön osakkeenomistajille kuuluva tulos oli 146 miljoonaa euroa (121 milj. euroa) eli 0,87 euroa osakkeelta (0,81 euroa). Oikaistu osakekohtainen tulos oli 1,05 euroa (0,86 euroa).

Sitoutuneen pääoman tuotto (ROCE) ja oman pääoman tuotto (ROE)

Tammi–kesäkuun annualisoitu sitoutuneen pääoman tuotto (ROCE) ennen veroja oli 15 prosenttia (20 %), ja annualisoitu oman pääoman tuotto (ROE) oli 16 prosenttia (21 %).

Segmentit ja liiketoimintalinjat

Palvelut: Saadut tilaukset, liikevaihto ja vertailukelpoinen EBITA kasvoivat kaudella Q2/2022

Palvelut-segmentti	Q2/2022	Q2/2021	Muutos	Q1–Q2/2022	Q1–Q2/2021	Muutos
Saadut tilaukset (milj. euroa)	460	370	24 %	911	752	21 %
Liikevaihto (milj. euroa)	403	337	20 %	720	625	15 %
Vertailukelpoinen EBITA (milj. euroa)	57	47	22 %	88	83	6 %
Vertailukelpoinen EBITA, %	14,2 %	13,9 %		12,2 %	13,3 %	
Henkilöstö (kauden lopussa)				6 344	6 115	4 %

Huhti–kesäkuussa Palvelut-segmentin saadut tilaukset kasvoivat 24 prosenttia 460 miljoonaan euroon (370 milj. euroa). Palveluiden osuus Valmetin saaduista tilauksista oli 35 prosenttia (30 %). Saadut tilaukset kasvoivat kaikissa liiketoiminnoissa ja kaikilla maantieteellisillä alueilla paitsi Kiinassa, missä saadut tilaukset pysyivät edellisvuoden tasolla. Valuuttakurssimuutokset vuoden 2021 vastaavan kauden valuuttakursseihin verrattuna kasvattivat saatuja tilauksia noin 22 miljoonalla eurolla.

Ensimmäisellä vuosipuoliskolla Palvelut-segmentin saadut tilaukset kasvoivat 21 prosenttia 911 miljoonaan euroon (752 milj. euroa). Palveluiden osuus kaikista saaduista tilauksista oli 35 prosenttia (30 %). Saadut tilaukset kasvoivat kaikissa liiketoiminnoissa ja kaikilla maantieteellisillä alueilla. Valuuttakurssimuutokset vuoden 2021 vastaavan kauden valuuttakursseihin verrattuna kasvattivat saatuja tilauksia noin 38 miljoonalla eurolla.

Palvelut-segmentin liikevaihto oli huhti–kesäkuussa 403 miljoonaa euroa (337 milj. euroa), joka vastaa 31 prosenttia (36 %) Valmetin liikevaihdosta. Valuuttakurssimuutokset vuoden 2021 vastaavan kauden valuuttakursseihin verrattuna kasvattivat liikevaihtoa noin 20 miljoonalla eurolla.

Ensimmäisellä vuosipuoliskolla Palvelut-segmentin liikevaihto oli 720 miljoonaa euroa (625 milj. euroa), joka vastaa 32 prosenttia (35 %) Valmetin liikevaihdosta. Valuuttakurssimuutokset vuoden 2021 vastaavan kauden valuuttakursseihin verrattuna kasvattivat liikevaihtoa noin 31 miljoonalla eurolla.

Palvelut-segmentin vertailukelpoinen EBITA kasvoi huhti–kesäkuussa 57 miljoonaan euroon ja oli 14,2 prosenttia segmentin liikevaihdosta (47 milj. euroa ja 13,9 %). Vertailukelpoinen EBITA kasvoi korkeamman liikevaihdon seurauksena.

Ensimmäisellä vuosipuoliskolla Palvelut-segmentin vertailukelpoinen EBITA kasvoi 88 miljoonaan euroon ja oli 12,2 prosenttia segmentin liikevaihdosta (83 milj. euroa ja 13,3 %). Vertailukelpoinen EBITA kasvoi korkeamman liikevaihdon seurauksena, mutta marginaali laski kustannusinflaation vuoksi.

COVID-19:n aiheuttamat matkustusrajoitukset Aasiassa ja sulkutoimet Kiinassa vaikuttivat Palveluiden liiketoimintaympäristöön ensimmäisellä vuosipuoliskolla. Kustannusinflaatiolla, komponenttien heikentyneellä saatavuudella ja tiettyjen komponenttien pidemmillä toimitusajoilla oli vaikutusta Palvelut-segmenttiin.

Automaatio: Saadut tilaukset, liikevaihto ja vertailukelpoinen EBITA kasvoivat kaudella Q2/2022

Automaatio-segmentti	Q2/2022	Q2/2021	Muutos	Q1-Q2/2022	Q1-Q2/2021	Muutos
Saadut tilaukset (milj. euroa)	305	116	> 100 %	452	239	89 %
Liikevaihto (milj. euroa)	292	94	> 100 %	380	161	> 100 %
Vertailukelpoinen EBITA (milj. euroa)	50	15	> 100 %	60	20	> 100 %
Vertailukelpoinen EBITA, %	17,0 %	16,4 %		15,9 %	12,6 %	
Henkilöstö (kauden lopussa)				4 878	1 974	> 100 %

Huhti-kesäkuussa Automaatio-segmentin saadut tilaukset yli kaksinkertaistuivat 305 miljoonaan euroon (116 milj. euroa), kun Neles yhdisteltiin Valmetiin 1. huhtikuuta 2022 alkaen. Automaation osuus Valmetin saaduista tilauksista oli 23 prosenttia (9 %). Valuuttakurssimuutokset vuoden 2021 vastaavan kauden valuuttakursseihin verrattuna kasvattivat saatuja tilauksia noin 19 miljoonalla eurolla.

Ensimmäisellä vuosipuoliskolla Automaatio-segmentin saadut tilaukset kasvoivat 89 prosenttia 452 miljoonaan euroon (239 milj. euroa), ja niiden osuus Valmetin saaduista tilauksista oli 17 prosenttia (9 %). Valuuttakurssimuutokset vuoden 2021 vastaavan kauden valuuttakursseihin verrattuna kasvattivat saatuja tilauksia noin 22 miljoonalla eurolla.

Automaatio-segmentin liikevaihto huhti-kesäkuussa oli 292 miljoonaa euroa (94 milj. euroa), joka vastaa 23 prosenttia (10 %) Valmetin liikevaihdosta. Valuuttakurssimuutokset vuoden 2021 vastaavan kauden valuuttakursseihin verrattuna kasvattivat liikevaihtoa noin 16 miljoonalla eurolla.

Ensimmäisellä vuosipuoliskolla Automaatio-segmentin liikevaihto oli 380 miljoonaa euroa (161 milj. euroa), joka vastaa 17 prosenttia (9 %) Valmetin liikevaihdosta. Valuuttakurssimuutokset vuoden 2021 vastaavan kauden valuuttakursseihin verrattuna kasvattivat liikevaihtoa noin 18 miljoonalla eurolla.

Automaatio-segmentin vertailukelpoinen EBITA kasvoi huhti-kesäkuussa 50 miljoonaan euroon ja oli 17,0 prosenttia segmentin liikevaihdosta (15 milj. euroa ja 16,4 %). Pääsyy vertailukelpoisen EBITA:n kasvuun oli Neleksen yhdisteleminen Valmetiin 1. huhtikuuta 2022 alkaen.

Ensimmäisellä vuosipuoliskolla Automaatio-segmentin vertailukelpoinen EBITA kasvoi 60 miljoonaan euroon ja oli 15,9 prosenttia segmentin liikevaihdosta (20 milj. euroa ja 12,6 %). Pääsyy vertailukelpoisen EBITA:n kasvuun oli Neleksen yhdisteleminen Valmetiin 1. huhtikuuta 2022 alkaen.

Virtauksensäätö-liiketoimintalinja	Q2/2022	Q2/2021	Muutos	Q1-Q2/ 2022	Q1-Q2/ 2021	Muutos
Saadut tilaukset (milj. euroa)	198	—		198	—	
Liikevaihto (milj. euroa)	177	—		177	—	
Henkilöstö (kauden lopussa)				2 853	—	

Huhti–kesäkuussa Virtauksensäätö-liiketoimintalinjan saadut tilaukset olivat 198 miljoonaa euroa. Niiden osuus Valmetin saaduista tilauksista oli 15 prosenttia.

Virtauksensäätö-liiketoimintalinjan liikevaihto huhti–kesäkuussa oli 177 miljoonaa euroa, joka vastaa 14 prosenttia Valmetin liikevaihdosta.

Kiinan sulkutoimet ja Ukrainan sota vaikuttivat Virtauksensäädön liiketoimintaympäristöön huhti–kesäkuussa. Komponenttien heikompi saatavuus jatkui ja tiettyjen komponenttien toimitusajat olivat pidempiä.

Automaatiojärjestelmät-liiketoimintalinja	Q2/2022	Q2/2021	Muutos	Q1-Q2/ 2022	Q1-Q2/ 2021	Muutos
Saadut tilaukset (milj. euroa)	107	116	-8 %	253	239	6 %
Liikevaihto (milj. euroa)	115	94	23 %	203	161	26 %
Henkilöstö (kauden lopussa)				2 025	1 974	3 %

Huhti–kesäkuussa Automaatiojärjestelmät-liiketoimintalinjan saadut tilaukset laskivat 8 prosenttia 107 miljoonaan euroon (116 milj. euroa). Niiden osuus Valmetin saaduista tilauksista oli 8 prosenttia (9 %). Saadut tilaukset kasvoivat Pohjois-Amerikassa sekä Aasian ja Tyynenmeren alueella, ja laskivat Kiinassa, Etelä-Amerikassa ja EMEA-alueella. Saadut tilaukset laskivat sellu ja paperi -liiketoiminnassa ja kasvoivat energia ja prosessi -liiketoiminnassa.

Ensimmäisellä vuosipuoliskolla Automaatiojärjestelmät-liiketoimintalinjan saadut tilaukset kasvoivat 6 prosenttia 253 miljoonaan euroon (239 milj. euroa), ja niiden osuus Valmetin saaduista tilauksista oli 10 prosenttia (9 %). Saadut tilaukset kasvoivat Pohjois-Amerikassa sekä Aasian ja Tyynenmeren alueella, pysyivät edellisvuoden tasolla EMEA-alueella, ja laskivat Etelä-Amerikassa ja Kiinassa. Saadut tilaukset pysyivät edellisvuoden tasolla sellu ja paperi -liiketoiminnassa ja kasvoivat energia ja prosessi -liiketoiminnassa.

Automaatiojärjestelmät-liiketoimintalinjan liikevaihto huhti–kesäkuussa oli 115 miljoonaa euroa (94 milj. euroa), joka vastaa 9 prosenttia (10 %) Valmetin liikevaihdosta.

Ensimmäisellä vuosipuoliskolla Automaatiojärjestelmät-liiketoimintalinjan liikevaihto oli 203 miljoonaa euroa (161 milj. euroa), joka vastaa 9 prosenttia (9 %) Valmetin liikevaihdosta.

COVID-19:n aiheuttamat matkustusrajoitukset ja sulkutoimet Kiinassa vaikuttivat Automaatiojärjestelmät-liiketoimintalinjan liiketoimintaympäristöön ensimmäisellä vuosipuoliskolla. Komponenttien heikompi saatavuus jatkui ja tiettyjen komponenttien toimitusajat olivat pidempiä.

Prosessiteknologiat: Saadut tilaukset ja vertailukelpoinen EBITA laskivat ja liikevaihto kasvoi kaudella Q2/2022

Prosessiteknologiat-segmentti	Q2/2022	Q2/2021	Muutos	Q1-Q2/ 2022	Q1-Q2/ 2021	Muutos
Saadut tilaukset (milj. euroa)	542	742	-27 %	1 268	1 549	-18 %
Liikevaihto (milj. euroa)	591	512	15 %	1 146	1 015	13 %
Vertailukelpoinen EBITA (milj. euroa)	31	41	-24 %	71	84	-15 %
Vertailukelpoinen EBITA, %	5,2 %	8,0 %		6,2 %	8,2 %	
Henkilöstö (kauden lopussa)				5 672	5 651	0 %

Huhti-kesäkuussa Prosessiteknologiat-segmentin saadut tilaukset laskivat 27 prosenttia 542 miljoonaan euroon (742 milj. euroa). Prosessiteknologioiden osuus Valmetin saaduista tilauksista oli 41 prosenttia (60 %). Valuuttakurssimuutokset vuoden 2021 vastaavan kauden valuuttakursseihin verrattuna kasvattivat saatuja tilauksia noin 11 miljoonalla eurolla.

Ensimmäisellä vuosipuoliskolla Prosessiteknologiat-segmentin saadut tilaukset laskivat 18 prosenttia 1 268 miljoonaan euroon (1 549 milj. euroa), ja niiden osuus Valmetin saaduista tilauksista oli 48 prosenttia (61 %). Valuuttakurssimuutokset vuoden 2021 vastaavan kauden valuuttakursseihin verrattuna kasvattivat saatuja tilauksia noin 26 miljoonalla eurolla.

Prosessiteknologiat-segmentin liikevaihto oli huhti-kesäkuussa 591 miljoonaa euroa (512 milj. euroa), joka vastaa 46 prosenttia (54 %) Valmetin liikevaihdosta. Valuuttakurssimuutokset vuoden 2021 vastaavan kauden valuuttakursseihin verrattuna kasvattivat liikevaihtoa noin 16 miljoonalla eurolla.

Ensimmäisellä vuosipuoliskolla Prosessiteknologiat-segmentin liikevaihto oli 1 146 miljoonaa euroa (1 015 milj. euroa), joka vastaa 51 prosenttia (56 %) Valmetin liikevaihdosta. Valuuttakurssimuutokset vuoden 2021 vastaavan kauden valuuttakursseihin verrattuna kasvattivat liikevaihtoa noin 27 miljoonalla eurolla.

Prosessiteknologiat-segmentin vertailukelpoinen EBITA laski huhti-kesäkuussa 31 miljoonaan euroon ja oli 5,2 prosenttia segmentin liikevaihdosta (41 milj. euroa ja 8,0 %). Vertailukelpoinen EBITA laski, kun kustannusinflaatio vaikutti joidenkin Sellu ja energia -liiketoimintalinjan projektien marginaaleihin.

Ensimmäisellä vuosipuoliskolla Prosessiteknologiat-segmentin vertailukelpoinen EBITA laski 71 miljoonaan euroon ja oli 6,2 prosenttia segmentin liikevaihdosta (84 milj. euroa ja 8,2 %). Vertailukelpoinen EBITA laski, kun kustannusinflaatio vaikutti joidenkin Sellu ja energia -liiketoimintalinjan projektien marginaaleihin.

Sellu ja energia -liiketoimintalinja	Q2/2022	Q2/2021	Muutos	Q1-Q2/ 2022	Q1-Q2/ 2021	Muutos
Saadut tilaukset (milj. euroa)	254	320	-21 %	581	778	-25 %
Liikevaihto (milj. euroa)	266	236	13 %	542	463	17 %
Henkilöstö (kauden lopussa)				1 947	1 897	3 %

Huhti-kesäkuussa Sellu ja energia -liiketoimintalinjan saadut tilaukset laskivat 21 prosenttia 254 miljoonaan euroon (320 milj. euroa). Niiden osuus Valmetin saaduista tilauksista oli 19 prosenttia (26 %). Saadut tilaukset kasvoivat Pohjois-Amerikassa, Aasian ja Tyynenmeren alueella ja EMEA-alueella ja laskivat Kiinassa ja Etelä-Amerikassa. Saadut tilaukset laskivat selluliiketoiminnassa ja kasvoivat energialiiketoiminnassa.

Ensimmäisellä vuosipuoliskolla Sellu ja energia -liiketoimintalinjan saadut tilaukset laskivat 25 prosenttia 581 miljoonaan euroon (778 milj. euroa), ja niiden osuus Valmetin saaduista tilauksista oli 22 prosenttia (31 %). Saadut tilaukset kasvoivat Pohjois-Amerikassa ja Aasian ja Tyynenmeren alueella ja laskivat Kiinassa, Etelä-Amerikassa ja EMEA-alueella. Saadut tilaukset laskivat selluliiketoiminnassa ja kasvoivat energialiiketoiminnassa.

Sellu ja energia -liiketoimintalinjan huhti-kesäkuun liikevaihto kasvoi 266 miljoonaan euroon (236 milj. euroa), joka vastaa 21 prosenttia (25 %) Valmetin liikevaihdosta.

Ensimmäisellä vuosipuoliskolla Sellu ja energia -liiketoimintalinjan liikevaihto oli 542 miljoonaa euroa (463 milj. euroa), joka vastaa 24 prosenttia (26 %) Valmetin liikevaihdosta.

Kustannusinflaatio vaikutti Sellu ja energia -liiketoimintalinjan liiketoimintaympäristöön ensimmäisellä vuosipuoliskolla. Sellu ja energia -liiketoimintalinja on hallinnut COVID-19:n aiheuttamia haasteita hyvin, eikä pandemiolla ollut merkittäviä vaikutuksia sen toimintoihin ensimmäisellä vuosipuoliskolla.

Paperit-liiketoimintalinja	Q2/2022	Q2/2021	Muutos	Q1-Q2/2022	Q1-Q2/2021	Muutos
Saadut tilaukset (milj. euroa)	288	423	-32 %	688	772	-11 %
Liikevaihto (milj. euroa)	325	277	18 %	604	552	9 %
Henkilöstö (kauden lopussa)				3 725	3 754	-1 %

Huhti-kesäkuussa Paperit-liiketoimintalinjan saadut tilaukset laskivat 32 prosenttia 288 miljoonaan euroon (423 milj. euroa). Niiden osuus Valmetin saaduista tilauksista oli 22 prosenttia (34 %). Saadut tilaukset kasvoivat Pohjois-Amerikassa, EMEA-alueella sekä Aasian ja Tyynenmeren alueella, ja laskivat Etelä-Amerikassa ja Kiinassa. Saadut tilaukset kasvoivat massankäsittely ja kierrätyskuitu- sekä pienet ja keskisuuret koneet -liiketoiminnoissa, ja laskivat kartonki ja paperi- sekä pehmopaperi-liiketoiminnoissa.

Ensimmäisellä vuosipuoliskolla Paperit-liiketoimintalinjan saadut tilaukset laskivat 11 prosenttia 688 miljoonaan euroon (772 milj. euroa), ja niiden osuus Valmetin saaduista tilauksista oli 26 prosenttia (30 %). Saadut tilaukset kasvoivat Aasian ja Tyynenmeren alueella, Pohjois-Amerikassa sekä EMEA-alueella, ja laskivat Etelä-Amerikassa ja Kiinassa. Saadut tilaukset laskivat kartonki ja paperi -liiketoiminnassa, mutta kasvoivat kaikissa muissa liiketoiminnoissa.

Paperit-liiketoimintalinjan liikevaihto huhti-kesäkuussa oli 325 miljoonaa euroa (277 milj. euroa). Liiketoimintalinjan osuus Valmetin liikevaihdosta oli 25 prosenttia (29 %).

Ensimmäisellä vuosipuoliskolla Paperit-liiketoimintalinjan liikevaihto oli 604 miljoonaa euroa (552 milj. euroa), joka vastaa 27 prosenttia (31 %) Valmetin liikevaihdosta.

Tulipalo Rautpohjan tehtaalla Jyväskylässä toukokuussa, COVID-19 sekä Kiinan sulkutoimet vaikuttivat Paperit-liiketoimintalinjan toimintoihin huhti-kesäkuussa.

Rahavirta ja rahoitus

Liiketoiminnan rahavirta oli huhti–kesäkuussa -85 miljoonaa euroa (180 milj. euroa) ja ensimmäisellä vuosipuoliskolla -65 miljoonaa euroa (328 milj. euroa). Nettokäyttöpääoma katsauskauden lopussa oli -269 miljoonaa euroa (-772 milj. euroa). Nettokäyttöpääoman muutos rahavirtalaskelmassa oli -154 miljoonaa euroa (80 milj. euroa) huhti–kesäkuussa ja -192 miljoonaa euroa (184 milj. euroa) ensimmäisellä vuosipuoliskolla. Suurten projektien maksuaikatauluilla on merkittävä vaikutus nettokäyttöpääoman kehitykseen. Varastot ovat kasvaneet Neleksen yhdistelemisen ja komponenttien saatavuusongelmiin varautumisen seurauksena.

Rahavirta investointien jälkeen oli huhti–kesäkuussa 18 miljoonaa euroa (168 milj. euroa) ja ensimmäisellä vuosipuoliskolla 12 miljoonaa euroa (293 milj. euroa).

Nettovelkaantuneisuusaste oli 22 prosenttia (-1 %) ja omavaraisuusaste 46 prosenttia (39 %) kesäkuun lopussa. Korolliset velat olivat 885 miljoonaa euroa (475 milj. euroa) ja korolliset nettovelat 510 miljoonaa euroa (-9 milj. euroa) katsauskauden lopussa. Korollisten velkojen kasvu johtuu pääosin Neleksen yhdistelemisestä Valmetiin.

Valmetin pitkäaikaisen velan keskimääräinen maturiteetti oli kesäkuun lopussa 3,6 vuotta ja keskimääräinen korko 0,9 prosenttia. Vuokrasopimusvelkoja ei ole sisällytetty näiden kahden avainluvun laskentaan.

Valmetin maksuvalmius oli vahva katsauskauden lopussa rahavarojen ollessa 343 miljoonaa euroa (431 milj. euroa) ja lyhytaikaisten korollisten rahoitusvarojen 31 miljoonaa euroa (54 miljoonaa euroa). Maksuvalmiutta turvasivat lisäksi 300 miljoonan euron syndikoitu luottolimiittisopimus, joka erääntyy vuonna 2024 ja joka sisältää kaksi optiota jatkaa lainaa vuosi kerrallaan pankkien suostumuksella, sekä 200 miljoonan euron käyttämätön yrittäjädistusohjelma.

Investoinnit

Bruttoinvestoinnit (ilman yrityshankintoja ja vuokrattuja hyödykkeitä) olivat huhti–kesäkuussa 27 miljoonaa euroa (23 milj. euroa), josta ylläpitoinvestointien osuus oli 8 miljoonaa euroa (10 milj. euroa).

Ensimmäisellä vuosipuoliskolla bruttoinvestoinnit (ilman yrityshankintoja ja vuokrattuja hyödykkeitä) olivat 51 miljoonaa euroa (47 milj. euroa), josta ylläpitoinvestointien osuus oli 15 miljoonaa euroa (21 milj. euroa).

Yrityshankinnat ja -myynnit

Yrityshankinnat

Valmet tiedotti 1. maaliskuuta 2022, että se on ostanut pohjoisamerikkalaisen Coldwater Seals Inc.:n, globaalin paperi- ja selluteollisuuden kulutusosien ja niihin liittyvien palvelujen toimittajan. Coldwaterilla on tuotantolaitoksia Yhdysvalloissa ja Ruotsissa. Yhtiö valmistaa ja toimittaa paperiteollisuuden prosessiosia, kuten imutelan tiivistelijoita, keraameja, muoveja, kaavintuotteita ja muita erikoistuotteita. Coldwater on globaali markkinajohtaja imutelan tiivisteissä ja muovisissa vedenpoistoelementeissä. Yritystoa edeltävien kahdentoista kuukauden aikana yhtiön liikevaihto oli noin 15 miljoonaa euroa. Yritystoston arvoa ei

julkaistu. Ostetut toiminnot työllistävät noin 60 henkeä. Coldwater toimii globaalisti ja sillä on teknisen palvelun myyntiedustajia yli 70 maassa.

Yritysmyyntit

Valmet ei tehnyt yritysmyyntejä tammi–kesäkuussa 2022.

Valmetin ja Neleksen sulautuminen

Valmet tiedotti 2. heinäkuuta 2021, että Valmet Oyj:n ja Neles Oyj:n hallitukset ovat allekirjoittaneet yhdistymissopimuksen ja sulautumissuunnitelman yhtiöiden yhdistämiseksi sulautumisella. Molempien yhtiöiden 22. syyskuuta 2021 pidetyt ylimääräiset yhtiökokoukset hyväksyivät sulautumisen. Valmet ja Neles olivat saaneet kaikki kilpailua koskevat hyväksynyt Neleksen fuusioimiselle Valmetiin 21. maaliskuuta 2022. Valmetin yhtiökokous 22. maaliskuuta 2022 päätti jakaa osinkoa 1,20 euroa osakkeelta, ja Neleksen yhtiökokous 22. maaliskuuta 2022 päätti jakaa osinkoa 0,266 euroa osakkeelta sulautumissuunnitelman mukaisesti. Lisäksi Neleksen hallitus päätti 22. maaliskuuta 2022 2,00 euron osakekohtaisesta lisävarojenjaosta sulautumissuunnitelman mukaisesti. Osinkojen maksu ja Neleksen lisävarojenjakoa 2 euroa osakkeelta tapahtuivat 31. maaliskuuta 2022. Valmetin ja Neleksen sulautuminen rekisteröitiin kaupparekisteriin 1. huhtikuuta 2022.

Valmet solmi 2. heinäkuuta 2021 sopimuksen 350 miljoonan euron määräaikaista luottosopimuksista Danske Bank A/S:n ja Nordea Bank Abp:n kanssa. Määräaikaisten luottosopimusten syndikointi saatiin päätökseen 20. lokakuuta 2021. Lainat käytettiin Valmetin ja Neleksen olemassa olevien velkojen jälleenrahoittamiseen sulautumisen yhteydessä. Neleksen alun perin solmima 215 miljoonan euron (alun perin 301 miljoonan euron) lainajärjestely siirtyi Valmetille sulautumisen täytäntöönpanon yhteydessä. Lainajärjestelyä käytettiin rahoittamaan lisävarojenjakoa Neleksen osakkeenomistajille.

Valmetin ja Neleksen hallitukset hyväksyivät 22. maaliskuuta 2022 yhtiöiden välisen lainasopimuksen koskien Valmetille maksettavaa osuutta Neleksen 2,00 euron osakekohtaisesta lisävarojenjaosta. Lainasopimuksen mukaisesti Valmetille Neleksen osakkeenomistajana kuuluvaa osuutta lisävarojenjaosta ei maksettu Valmetille käteisenä Neleksen muille osakkeenomistajille maksettavan lisävarojenjaon yhteydessä, vaan Valmetille maksettava määrä kirjattiin Neleksen velaksi Valmetille.

Valmet ja Neles olivat erillisiä listattuja yhtiöitä sulautumisen täytäntöönpanoon asti. Valmet tiedotti 1. huhtikuuta 2022, että Valmet Oyj:n ja Neles Oyj:n välinen sulautuminen on rekisteröity ja Valmetin ja Neleksen liiketoimintojen yhdistäminen suoritettu. Neles yhdistellään Valmetiin 1. huhtikuuta 2022 alkaen, ja se muodostaa Valmetin viidennen Virtauksensäätö-nimisen liiketoimintalinjan. Sulautumisen jälkeen Valmetin liiketoimintalinjat ovat Palvelut, Virtauksensäätö, Automaatiojärjestelmät, Paperit sekä Sellu ja Energia. Automaatiojärjestelmät-liiketoimintalinjan aiempi nimi oli Automaatio.

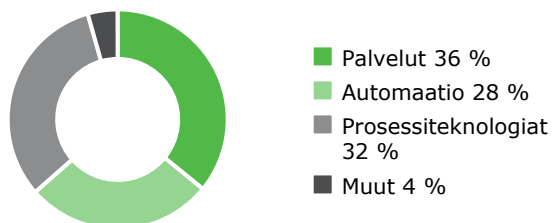
Neleksen viimeinen osakkeenomistajien kokous pidettiin 22. kesäkuuta 2022 Vantaalla. Osakkeenomistajien kokous vahvisti osakeyhtiölain 16 luvun 17 § mukaisena lopputilityksenä Neleksen tilinpäätöksen ja toimintakertomuksen ajanjaksolta 1. tammikuuta–31. maaliskuuta 2022. Lisäksi osakkeenomistajien kokous päätti myöntää vastuuvapauden Neleksen hallituksen jäsenille ja toimitusjohtajalle.

Henkilöstö

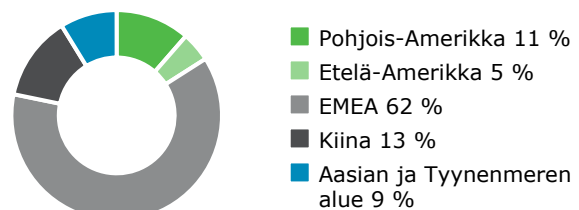
Henkilöstö	30.6.2022	30.6.2021	Muutos	31.3.2022
Palvelut	6 344	6 115	4 %	6 174
Automaatio	4 878	1 974	> 100 %	1 999
Virtauksensäätö	2 853	—		—
Automaatiojärjestelmät	2 025	1 974	3%	1 999
Prosessiteknologiat	5 672	5 651	0 %	5 579
Sellu ja energia	1 947	1 897	3 %	1 921
Paperit	3 725	3 754	-1 %	3 658
Muut	776	622	25 %	665
Yhteensä	17 670	14 362	23 %	14 417

Henkilöstö	30.6.2022	30.6.2021	Muutos	31.3.2022
Pohjois-Amerikka	2 018	1 508	34 %	1 530
Etelä-Amerikka	806	602	34 %	621
EMEA	11 001	9 457	16 %	9 403
Kiina	2 296	1 872	23 %	1 922
Aasian ja Tyynenmeren alue	1 549	923	68 %	941
Yhteensä	17 670	14 362	23 %	14 417

Henkilöstö segmenteittäin, 30.6.2022



Henkilöstö alueittain, 30.6.2022



Ensimmäisellä vuosipuoliskolla Valmetin palveluksessa oli keskimäärin 15 693 henkilöä (14 099). Henkilöstömäärä oli kesäkuun lopussa 17 670 (14 362). Henkilöstökulut olivat ensimmäisellä vuosipuoliskolla yhteensä 574 miljoonaa euroa (482 milj. euroa), josta palkkojen ja palkkioiden osuus oli 449 miljoonaa euroa (378 milj. euroa).

Muutoksia Valmetin johtoryhmässä

Simo Sämskilähti (DI, KTM) aloitti Virtauksensäätö-liiketoimintalinjan johtajana ja Valmetin johtoryhmän jäsenenä 1. huhtikuuta 2022. Sämskilähti toimi Neleksen väliaikaisena toimitusjohtajana tammi-maaliskuun 2022 ja tätä ennen hän oli Neleksen talousjohtaja. Valmet tiedotti Sämskilähten nimityksestä 26. lokakuuta 2021.

Valmet tiedotti 11. huhtikuuta 2022, että Kari Saarinen on päättänyt irtisanoutua tehtävästään Valmetin talousjohtajana. Työsuhde päättyy Saarisen johtajasopimuksen mukaisesti, ja hänen työvelvoitteensa päättyi huhtikuun lopussa. Seuraajan rekrytointiprosessi on meneillään.

Valmet tiedotti 27. huhtikuuta 2022, että Katri Hokkanen (KTM) on nimitetty Valmetin väliaikaiseksi talousjohtajaksi 1. toukokuuta 2022 alkaen. Hän raportoi toimitusjohtaja Pasi Laineelle. Hokkanen on työskennellyt Valmetissa vuodesta 2006 lähtien. Ennen nimitystä Valmetin väliaikaiseksi talousjohtajaksi hän toimi Valmetin Sellu ja energia -liiketoimintalinjan talousjohtajana. Aikaisemmin Hokkanen on johtanut taloustoimintoja Valmetin Aasian ja Tyynenmeren alueorganisaatioissa sekä EMEA-alueorganisaation palveluliiketoiminnassa.

Venäjän hyökkäys Ukrainaan ja Venäjään kohdistuvat pakotteet

Johtuen Venäjän hyökkäyksestä Ukrainaan Valmet arvioi uudelleen keskeiset sopimusvelvoitteet, projektiaikataulut sekä tunnistetut riskit projekteissa, joissa on toimituksia Venäjälle. Arvioinnin perusteella Valmet tunnisti projekteja, jotka eivät liikevaihdon tulouttamisen näkökulmasta täytä asiakassopimuksen kriteerejä, ja siten peruutti noin 80 miljoonaa euroa tilauskannastaan 30. kesäkuuta 2022.

Valmet tiedotti 3. kesäkuuta 2022, että yhtiö on käynnistänyt henkilöstövähennykset, joiden seurauksena henkilöstömäärä Venäjällä vähenee ensimmäisessä toteutusvaiheessa 50 prosenttia. Valmet kirjasi tammi-kesäkuussa 2022 uudelleenjärjestelyistä, varojen arvonalentumisista ja muista poikkeuksellisista tekijöistä johtuen noin 20 miljoonaa euroa kuluja, jotka aiheutuivat Valmetin päätöksestä vetäytyä Venäjältä. Nämä kustannukset on raportoitu hankinnan ja valmistuksen kustannuksina, myynnin ja hallinnon yleiskustannuksina ja liiketoiminnan muina kuluina. Ne on raportoitu vertailukelpoisuuteen vaikuttavina erinä, eivätkä ne siten vaikuta vertailukelpoiseen EBITA:an. Kesäkuun 2022 lopussa Valmetilla oli Venäjällä yhteensä noin 80 työntekijää, jotka toimivat pääasiassa myynnin, suunnittelun, huollon ja taloushallinnon tehtävissä. Valmetilla ei ole tuotantoa Venäjällä. Noin 2 prosenttia Valmetin liikevaihdosta tuli Venäjän toiminnoista vuonna 2021.

Valmet tulee vetäytymään Venäjältä kokonaan ja jatkaa vetäytymisen vaiheittaista toteuttamista sitä mukaa, kun toteuttamisen vaihtoehtojen tarkastelu on saatettu kaikilta osin päätökseen. Valmet noudattaa kaikkia pakotteita ja vientimääräyksiä, joilla on vaikutusta liiketoimintaan Venäjällä ja Valko-Venäjällä ja seuraa aktiivisesti tilanteen kehittymistä.

Organisaatiomuutokset

Valmet tiedotti 23. toukokuuta 2022 sopeuttavansa tuotannon kapasiteettia vastaamaan Helsingin venttiilitehtaan vähentyneitä työmääriä ja käynnistävänsä mahdollisia tilapäisiä lomautuksia koskevat muutosneuvottelut. Ukrainan sota sekä kiristyneet koronarajoitukset Kiinassa ovat vähentäneet Helsingin venttiilitehtaan tilauskantaa kevään aikana. Poikkeustilanne on vaikuttanut erityisesti tehtaalle kohdentuviin öljy- ja kaasuteollisuuden projektihankkeisiin. Koronapandemian vaikutukset Kiinassa vaikeuttavat myös tarvittavien komponenttien saatavuutta ja logistiikkaa.

Neuvotteluiden piirissä ovat Virtauksensäättö-liiketoimintalinjan Helsingin tehtaan tuotannon ja siihen läheisesti liittyvien toimintojen henkilöstö, pois lukien asennoitintehtaan toiminnot. Lomautukset ovat määräaikaista ja niiden kesto on enintään 90 päivää. Neuvottelujen piiriin kuuluvia henkilöitä on noin 340.

Tulipalo Rautpohjan tehtaalla Jyväskylässä

Valmetin Rautpohjan tehtaalla Jyväskylässä syttyi tulipalo 7. toukokuuta 2022. Tuotantotilassa telatestin aikana saanut tulipalo aiheutti vahinkoa osassa telojen ja

perälaatikoiden valmistuksen ja esikokoonpanon tuotantotiloja. Suurimmalle osalle Rautpohjan tehdasalueen tuotantotiloista palosta aiheutui vain vähäisiä vahinkoja ja väliaikaisia keskeytyksiä toimintoihin.

Tulipalon vaikutusten arviointi on edelleen käynnissä, mutta Valmet arvioi vahingoittuneiden aineellisten hyödykkeiden korvaamisen aiheuttavan käyttöomaisuusinvestointeja. Valmetilla on omaisuusvahinkovakuutus ja liiketoiminnan keskeytysvakuutus, ja yhtiö odottaa vakuutusten korvaavan tulipaloon liittyvät tappiot ja menetykset.

COVID-19-pandemian vaikutukset Valmetiin

COVID-19-pandemia vaikutti Valmetin toimintoihin ensimmäisellä vuosipuoliskolla. Matkustusrajoitukset Aasiassa ja sulkutoimet Kiinassa vaikuttivat Valmetin liiketoimintaympäristöön. Komponenttien heikentynyt saatavuus ja tiettyjen komponenttien pidemmät toimitusajat vaikuttivat Palvelut-, Virtauksensäätö- ja Automaatiojärjestelmäliiketoimintalinjoihin.

Sellu ja energia- ja Paperit-liiketoimintalinjat ovat hallinneet COVID-19:n aiheuttamia haasteita hyvin, eikä pandemialla kustannusinflaation lisäksi ole ollut merkittäviä vaikutuksia prosessiteknologia-liiketoimintaan. Organisaatio on suoriutunut hyvin uusissa olosuhteissa ja löytänyt uusia toimintatapoja, joita voidaan hyödyntää Valmetin ja asiakkaidemme prosessien parantamisessa myös pandemian jälkeen.

Strategiset tavoitteet ja niiden toteuttaminen

Valmet tiedotti 23. kesäkuuta 2022, että se mukauttaa strategiaansa sisältämään Virtauksensäädön ja yhdenmukaistaa taloudelliset tavoitteensa vastaamaan taloudellisen raportointinsa rakennetta.

Valmetin uusi strategia on: Valmet kehittää ja toimittaa kilpailukykyisiä ja luotettavia prosessiteknologioita, palveluja ja automaatiota sellu-, paperi- ja energiateollisuudelle. Automaatio-liiketoimintamme kattaa laajasti eri prosessiteollisuuden aloja maailmanlaajuisesti. Olemme sitoutuneet parantamaan asiakkaidemme suorituskykyä ainutlaatuisen tarjontamme ja palvelutapamme avulla.

Valmetin missio on "Uusiutuvista raaka-aineista kestäviä ja vastuullisia tuloksia". Valmetin visiona on tulla maailman parhaaksi asiakkaidemme palvelussa ja teollisuudenalojen viemisessä eteenpäin.

Valmet pyrkii saavuttamaan strategiset tavoitteensa jatkuvalla parantamisella ja uudistumisella. Valmetilla on seuraavat toiminnan painopisteet (Must-Win): erinomainen asiakasosaaminen, johtajuus teknologioissa ja innovaatioissa, erinomaiset prosessit sekä voittajajoukkue. Valmetilla on myös valikoidut liiketoiminnan kiihdyttäjät.

Valmetin palvelu- ja tuotetarjonta koostuu asiakkaiden lopputuotteiden arvoa nostavista prosessiteknologioista, automaatiojärjestelmistä ja virtauksensäätöratkaisuksista, tuottavuutta parantavista palveluista, tehtaiden uudistuksista sekä uusista kustannustehokkaista teknologioista ja ratkaisuksista raaka-aineiden ja energian käytön optimoimiseksi.

Kehittääkseen toimintaprosessejaan Valmet uudistaa parhaillaan toiminnanohjausjärjestelmäänsä (ERP). Tarkoituksena on parantaa Valmetin toimintakykyä

yhdenmukaistamalla ja standardisoimalla prosesseja sekä uudistamalla ja modernisoimalla ERP-alustaa.

Valmetilla on vuosittainen strategiaproessi, jossa muun muassa arvioidaan Valmetin strategiaa, painopisteitä ja taloudellisia tavoitteita.

Valmetin ja Neleksen 1. huhtikuuta 2022 tapahtuneen sulautumisen täytäntöönpanon johdosta Valmet vahvisti 2. heinäkuuta 2021 alustavasti julkaisemansa uudet taloudelliset tavoitteet. Valmetin uusi tavoite koskien vertailukelpoista EBITA-marginaalia on 12–14 prosenttia (aikaisemmin 10–12 %). Uusi tavoite koskien vertailukelpoista sitoutuneen pääoman tuottoa (ROCE) ennen veroja on vähintään 15 % (aikaisemmin vähintään 20 %). Valmetin muut taloudelliset tavoitteet säilyvät muuttumattomina.

Valmetin taloudelliset tavoitteet ovat seuraavat:

Taloudelliset tavoitteet

- Palvelut- ja Automaatio-segmenttien liikevaihdon kasvu yli kaksi kertaa markkinoiden kasvun
- Prosessiteknologiat-segmentin liikevaihto ylittää markkinoiden kasvun
- Vertailukelpoinen EBITA: 12–14 %
- Vertailukelpoinen sitoutuneen pääoman tuotto (ROCE) ennen veroja: vähintään 15 %
- Maksettu osinko vähintään 50 % nettotuloksesta

Painopiste edelleen kannattavuuden parantamisessa

Valmet keskittyy jatkossakin kannattavuuden parantamiseen toteuttamalla erilaisia toimenpiteitä esim. myyntiprosessin hallinnassa, projektinhallinnassa ja -toteuttamisessa, hankinnassa ja laadussa sekä teknologiassa, tutkimuksessa ja kehityksessä.

Parantaakseen myyntiprosessin hallintaa Valmet keskittyy avainasiakkuuksien hoitoon sekä analysoimaan osuuttaan asiakkaiden ostoista. Valmet tavoittelee markkinaosuuden parantamista avainasiakkuuksissa ja lisää fokusta myynnin koulutukseen. Lisäksi Valmet on lanseerannut ”Valmetin tapa palvella” -palvelukonseptin, jonka tarkoituksena on yhtenäistää palvelutarjontaa ja kehittää sitä asiakaslähtöisemmäksi.

Valmet kehittää jatkuvasti projektinhallintaa ja projektien toteuttamista kouluttamalla henkilöstöä ja noudattamalla koko Valmetin kattavaa projektintoteutusmallia. Keskittymällä projektinhallintaan ja -toteuttamiseen Valmet tavoittelee bruttokatteen jatkuvaa kasvua.

Valmet on asettanut pitkän aikavälin säästötavoitteen hankinnalle. Pienentääkseen hankintakustannuksia Valmet keskittyy kustannusten alentamiseen tuotesuunnittelun kautta (Design-to-Cost) ja osallistaa toimittajia enemmän toimittajasuhteiden hallinnan avulla. Valmet on asettanut tavoitteen myös laatu- ja kustannusten säästöille ja lisää laadunpoikkeamien syiden analysointia. Lisäksi Valmet jatkaa Lean-menetelmien ja -metodologian omaksumista.

Valmet keskittyy jatkuvasti uusiin teknologioihin sekä tutkimukseen ja kehitykseen parantaakseen tuotteidensa kustannuskilpailu- ja suorituskykyä. Toiminnanohjausjärjestelmän (ERP) uudistus tulee parantamaan tehokkuutta käyttöönoton jälkeen.

Edistyminen kestävässä kehityksessä

Vuoden 2022 toisella neljänneksellä Valmet jatkoi järjestelmällisesti Sustainability360°-ohjelmansa toteuttamista ja sai kultatason luokituksen EcoVadis 2022 -vastuullisuusarvioinnissa.

Valmet käynnisti ilmasto-ohjelmaansa liittyvät sisäiset koulutukset, joiden tarkoitus on antaa tietoa ilmastonmuutoksesta ja siitä, miten Valmet mahdollistaa asiakasyritysten siirtymisen kohti hiilineutraaliutta, sekä tukea ohjelman toteuttamista. Voidakseen tukea asiakkaitaan ilmastotavoitteiden saavuttamisessa ja mahdollistaakseen hiilineutraalin tuotannon Valmet lanseerasi täyden tuote- ja palveluvalikoiman hiilidioksidipäästöjen vähentämiseksi ja ympäristötehokkuuden lisäämiseksi. Valikoima kattaa prosessiteknologiat, automaation ja palvelut.

Vuoden 2022 alkupuoliskolla Valmetilla vietiin läpi henkilöstöön liittyviä ydinprosesseja. Vuosittaisen kehityskeskustelun kävi 98 prosenttia toimihenkilöistä. Kykyjen arviointiprosessi saatiin päätökseen noin 9 200 henkilön osalta, ja prosessissa tunnistettiin 2 181 seuraajaehdokasta. Valmet alkoi myös toteuttaa puolen vuoden välein järjestettävän OurVoice-henkilöstökyselyn vuoden 2021 tuloksiin perustuvia toimia.

Valmet laati monimuotoisuuteen ja osallistamiseen liittyvän kolmivuotisen suunnitelman ja alkoi toteuttaa toimia, joihin kuuluu muun muassa syrjinnän ja häirinnän vastainen politiikka sekä tiedostamattomiin ennakkoluuloihin ja olettamuksiin liittyvä koulutus henkilöstöosaston työntekijöille. Valmet järjesti lisäksi monimuotoisuuteen ja osallistamiseen liittyvää paikallista toimintaa osallistuen muun muassa Introduce a Girl to Engineering -tapahtumaan Ruotsissa ja viettäen yhdenvertaisuus- ja tasa-arvoviikkoa Suomessa.

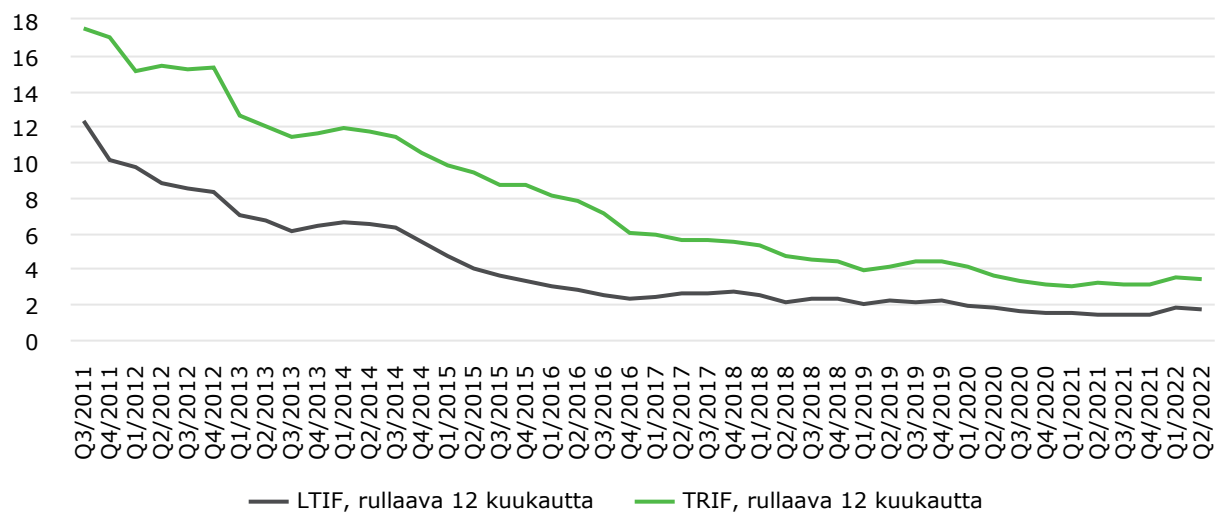
Kesäkuun lopussa Valmetin omien työntekijöiden tapaturmataajuus (LTIF) oli 1,7 (1,4 kesäkuun 2021 lopussa) ja omien työntekijöiden kokonaistapaturmataajuus (TRIF) oli 3,4 (3,2 kesäkuun 2021 lopussa). Valmet jatkoi toisen vuosineljänneksen aikana käsitapaturmien ehkäisyä koskevaa ohjelmaansa ja toteutti toimipisteidensä paloturvallisuuden arviointeja. Urakoitsijoiden HSE-päivät järjestettiin avaintoimittajille Brasiliassa. Tilaisuudessa jaettiin hyviä käytäntöjä sekä keskusteltiin ja päätettiin HSE:n kehittämiseen liittyvistä toimenpiteistä yhdessä. Vuoden 2021 aikana ja vuoden 2022 alkupuoliskolla hankittujen liiketoimintojen HSE-integrointi jatkui.

Toisella vuosineljänneksellä Valmet lahjoitti työntekijöiden rahankeräyksen määrää vastaavan summan, 25 000 euroa, Suomen Punaiselle Ristille Ukrainan sodasta kärsivien ihmisten auttamiseksi sekä 50 000 euroa Jyväskylän yliopistolle.

Valmet jatkoi kestävästä toimitusketjuna vahvistamista ja toteutti globaalisti 18 paikanpäällä tehtyä toimittajien vastuullisuusauditointia. Vuoden 2022 tavoite on 40 vastuullisuusauditointia. Valmet pilotoi myös erityisesti työmailla toimiville toimittajille tarkoitettua auditointiprosessin, jonka tarkoituksena on parantaa asiakkaiden työmaiden vastuullisuutta.

Valmet jatkoi edelleen ilmastoon liittyvää taloudellista raportointia TCFD (Task Force on Climate-related Financial Disclosures) -suositusten mukaisesti ja edisti ilmastokenaariotyötään arvioidakseen ilmastoon liittyvien riskien taloudellisia vaikutuksia yrityksen liiketoimintaympäristöön.

Tapaturmataajuus (LTIF)¹ ja kokonaistapaturmataajuus (TRIF)², omat työntekijät



¹ Tapaturmataajuus viittaa vähintään yhden työpäivän poissaoloon johtaneisiin tapaturmiin miljoonaa työtuntia kohden.

² Tapaturmataajuus (LTIF) mukaan lukien lääkintää vaatineet ja työtä rajoittavat tapaturmat

Oikeudenkäynnit ja väteet

Valmetia vastaan on eri maissa vireillä lukuisia eri perusteilla nostettuja oikeudenkäyntejä ja eri perusteisiin nojaavia oikeudellisia väteitä ja erimielisyyksiä mukaan lukien tuotevastuuoikeudenkäyntejä ja -väteitä sekä Valmetin toimituksiin liittyviä oikeudellisia erimielisyyksiä. Valmet on myös kantajana useissa oikeudenkäynneissä.

Tämänhetkisen parhaan ymmärryksensä mukaan Valmetin johto arvioi, että näiden oikeudenkäyntien, väteiden ja erimielisyyksien lopputuloksella ei tule olemaan olennaista haitallista vaikutusta Valmetin asemaan, kun otetaan huomioon niiden tueksi tällä hetkellä esitetyt perusteet, tehdyt varaukset, voimassa olevat vakuutukset ja Valmetin koko liiketoiminnan laajuus.

Selvitys hallinto- ja ohjausjärjestelmästä (Corporate Governance Statement) sekä palkitsemisraportti

Valmet on julkaissut vuodelta 2021 erillisen selvityksen hallinto- ja ohjausjärjestelmästä sekä palkitsemisraportin suomalaisten listayhtiöiden hallinnointikoodin suositusten mukaisesti. Selvitykset kattavat myös muita keskeisiä hallinnoinnin osa-alueita, ja ne on julkaistu erillään hallituksen toimintakertomuksesta Valmetin verkkosivuilla osoitteessa www.valmet.com/hallinointi.

Osakkeet ja osakkeenomistajat

Osakepääoma sekä osakkeiden ja osakkeenomistajien määrä

	30.6.2022	30.6.2021
Osakepääoma, euroa	140 000 000	100 000 000
Osakkeiden lukumäärä	184 529 605	149 864 619
Omat osakkeet	342 108	391 358
Ulkona olevat osakkeet	184 187 497	149 473 261
Markkina-arvo, milj.. euroa	4 320	5 512
Osakkeenomistajien lukumäärä	81 662	56 238

Omistusrakenne 30. kesäkuuta 2022



- Hallintarekisteröidyt ja ulkomaiset omistajat 51,6 %
- Solidium Oy 10,1 %
- Suomalaiset yksityissijoittajat 15,0 %
- Suomalaiset instituutiot, yritykset ja yhteisöt 23,3 %

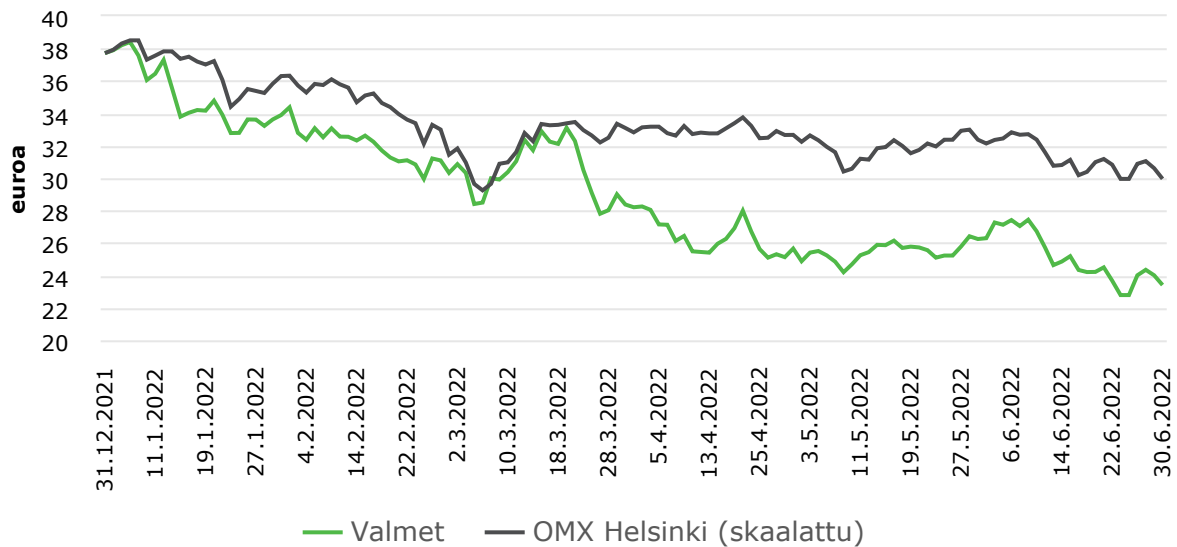
Kaupankäynti osakkeella

Kaupankäynti Valmetin osakkeella Nasdaq Helsingissä	1.1. – 30.6.2022	1.1. – 30.6.2021
Osakevaihto, kpl	70 936 173	51 918 931
Vaihdon arvo yhteensä, miljoonaa euroa	2 047	1 584
Ylin kurssi, euroa	38,59	37,37
Alin kurssi, euroa	22,79	23,02
Keskikurssi, euroa (kaupankäyntimäärillä painotettu)	28,91	30,51
Päätöskurssi viimeisenä kaupankäyntipäivänä, euroa	23,41	36,78

Valmetin osakkeen päätöskurssi oli katsauskauden viimeisenä kaupankäyntipäivänä 30. kesäkuuta 2022 23,41 euroa eli 38 prosenttia matalampi kuin vuoden 2021 viimeisenä kaupankäyntipäivänä (37,72 euroa 30. joulukuuta 2021).

Nasdaq Helsinki Oy:n lisäksi Valmetin osakkeilla käydään kauppaa myös muilla markkinapaikoilla, kuten Cboe CXE:ssä, Cboe BXE:ssä ja Turquoisessa. Tammi-kesäkuun aikana Valmetin osakkeita vaihdettiin näillä kolmella vaihtoehtoisella markkinapaikalla noin 13 miljoonaa kappaletta (Lähde: www.valmet.com/fi/sijoittajat/valmetin-osake/kaupankaynnin-volyymi/).

Valmetin osakekurssin kehitys 31. joulukuuta 2021 – 30. kesäkuuta 2022



Liputusilmoitukset

Katsauskauden aikana Valmet vastaanotti seuraavat arvopaperimarkkinalain mukaiset liputusilmoitukset:

Kaupankäyntipäivä	Osakkeenomistaja	Liputuksen syy	Suora omistus, %	Epäsuora omistus, %	Omistus yhteensä, %
1.4.2022	Solidium Oy	Aliitti 10 %	9,25 %	-	9,25 %
19.5.2022	Solidium Oy	Yliitti 10 %	10,10 %	-	10,10 %

Lisätietoa liputusilmoituksista www.valmet.com/liputusilmoitukset.

Hallituksen valtuudet koskien omien osakkeiden ostoa ja osakeantia

Valmet Oyj:n yhtiökokous 22. maaliskuuta 2022 päätti valtuuttaa hallituksen päättämään enintään 7 500 000 Yhtiön oman osakkeen hankkimisesta yhdessä tai useammassa erässä. Omia osakkeita voidaan valtuutuksen nojalla hankkia muuten kuin osakkeenomistajien omistamien osakkeiden suhteessa (suunnattu hankinta). Omia osakkeita voidaan hankkia vapaalla omalla pääomalla osakkeiden hankintapäivän markkinahintaan säännellyllä markkinalla Nasdaq Helsinki Oy:n pörssilistalla tai muuten markkinoilla muodostuvaan hintaan.

Omia osakkeita voidaan hankkia yhtiön pääomarakenteen kehittämiseksi, yrityskauppojen, investointien tai muiden yhtiön liiketoimintaan kuuluvien järjestelyjen rahoittamiseksi tai toteuttamiseksi tai käytettäväksi osana yhtiön kannustinjärjestelmiä kuitenkin siten, että osana yhtiön kannustinjärjestelmiä käytettäväksi voidaan hankkia enintään 500 000 osaketta, mikä vastaa noin 0,3 prosenttia yhtiön kaikista osakkeista. Hallitus päättää muista omien osakkeiden hankkimiseen liittyvistä ehdoista.

Valmet Oyj:n yhtiökokous valtuutti Valmetin hallituksen päättämään osakeannista ja osakkeeseen oikeuttavien erityisten oikeuksien antamisesta yhdessä tai useammassa erässä. Osakeanti voidaan toteuttaa joko uusia osakkeita antamalla tai Valmetin hallussa olevia omia osakkeita luovuttamalla. Hallitus voi valtuutuksen perusteella päättää osakeannista myös

suunnatusti eli osakkeenomistajien etuoikeudesta poiketen ja erityisten oikeuksien antamisesta osakeyhtiölaissa mainituin edellytyksin. Valtuutuksen nojalla voidaan antaa enintään 15 000 000 osaketta, mikä vastaa noin 10,0 prosenttia Valmetin kaikista osakkeista. Uudet osakkeet voidaan antaa ja yhtiön hallussa olevat omat osakkeet luovuttaa joko maksua vastaan tai maksutta.

Hallitus päättää muista osakeanteihin ja osakeyhtiölain 10 luvun 1 §:ssä tarkoitettujen osakkeeseen oikeuttavien erityisten oikeuksien antamiseen liittyvistä ehdoista. Hallitus voi käyttää valtuutusta esimerkiksi yhtiön pääomarakenteen kehittämiseen, yrityskauppojen, investointien tai muiden liiketoimintaan kuuluvien järjestelyjen rahoittamiseen tai toteuttamiseen taikka kannustinjärjestelmien toteuttamiseen kuitenkin siten, että kannustinjärjestelmien toteuttamiseen hallitus voi antaa enintään 500 000 osaketta, mikä vastaa noin 0,3 prosenttia yhtiön kaikista osakkeista.

Valtuutukset ovat voimassa seuraavaan varsinaiseen yhtiökokoukseen saakka, ja ne kumoavat varsinaisessa yhtiökokouksessa 23. maaliskuuta 2021 annetut valtuudet.

Vuoden 2022 yhtiökokouksen antaman valtuutuksen nojalla Valmetin hallitus päätti 21. kesäkuuta 2022 suunnatusta osakeannista Valmetin pitkän aikavälin osakepohjaisen kannustinjärjestelmän palkkioiden maksamiseksi ansaintajaksolta 2021. Kyseessä oleva kannustinjärjestelmä on viivästetty suoriteperusteinen osakepalkkio-ohjelma. Osakeannissa 23. kesäkuuta 2022 luovutettiin vastikkeetta 868 Valmetin hallussa ollutta omaa osaketta kannustinjärjestelmään kuuluville henkilöille järjestelmän ehtojen mukaisesti.

Valmetin hallitus ei ollut käyttänyt muita 22. maaliskuuta 2022 pidetyltä yhtiökokoukselta saamia valtuutuksia 30. kesäkuuta 2022 mennessä.

Valmetin hallitus päätti kokouksessaan 16. joulukuuta 2021 käyttää vuoden 2021 yhtiökokouksen antamaa valtuutusta ostaa yhtiön omia osakkeita. Valtuutuksen nojalla hallitus päätti aloittaa määräaikaisen osakkeiden takaisinosto-ohjelman, jonka tarkoituksena on hankkia yhtiön omia osakkeita kattamaan osan pitkän aikavälin osakepohjaisista kannustinjärjestelmistä ja ehdollisesta osakepalkkio-ohjelmasta aiheutuvista velvoitteista. Osakkeiden hankinta aloitettiin 9. helmikuuta 2022 ja lopetettiin 22. helmikuuta 2022. Hankittu määrä oli yhteensä 150 000 osaketta. Osakkeet hankittiin markkinahintaan julkisessa kaupankäynnissä Nasdaq Helsinki Oy:ssä.

Vuoden 2021 yhtiökokouksen antaman valtuutuksen nojalla Valmetin hallitus päätti joulukuussa 2021 suunnatusta osakeannista Valmetin osakepohjaisten pitkän aikavälin kannustinjärjestelmien palkkioiden maksamiseksi ansaintajaksolta 2021. Osakeannissa 15. maaliskuuta 2022 luovutettiin vastikkeetta 200 447 Valmetin hallussa ollutta omaa osaketta kannustinjärjestelmään kuuluville henkilöille järjestelmän ehtojen mukaisesti.

Osakepohjaiset kannustinjärjestelmät

Valmetin osakepohjaiset kannustinjärjestelmät ovat osa Valmetin avainhenkilöiden palkitsemisohjelmaa. Kannustinjärjestelmien tarkoituksena on yhdistää omistajien ja avainhenkilöiden tavoitteet Valmetin arvon kasvattamiseksi pitkällä aikavälillä, ohjata avainhenkilöitä yhtiön valittujen strategisten tavoitteiden saavuttamisen suuntaan, sitouttaa avainhenkilöt yhtiöön ja tarjota heille kilpailukykyinen, yhtiön osakkeiden omistukseen perustuva palkkiojärjestelmä. Palkkiona mahdollisesti jaettavat osakkeet hankitaan tai on

hankittu julkisella kaupankäynnillä osakemarkkinoilta, joten kannustinjärjestelmillä ei ole osakkeen arvoa laimentavaa vaikutusta.

Pitkän aikavälin kannustinjärjestelmät - Suoriteperusteinen osakepalkkio-ohjelma ja viivästetty suoriteperusteinen osakepalkkio-ohjelma

Valmetin hallitus päätti kokouksessaan 17. joulukuuta 2020 uusista osakepohjaisista pitkän aikavälin kannustinjärjestelmistä, suoriteperusteisesta osakepalkkio-ohjelmasta ja viivästetystä suoriteperusteisesta osakepalkkio-ohjelmasta Valmetin avainhenkilöille.

Suoriteperusteinen osakepalkkio-ohjelma on suunnattu johtoryhmän jäsenille. Ohjelmassa on rinnakkain kolmen vuoden ja yhden vuoden ansaintajaksot. Valmetin hallitus päättää ennalta määrätyt ansaintakriteerit ja niille asetettavat tavoitteet kunkin ansaintajakson alussa.

Viivästetty suoriteperusteinen osakepalkkio-ohjelma on suunnattu muille avainhenkilöille johtotehtävissä ja johtajapotentialleiksi tunnistetuille henkilöille. Ohjelmassa on yhden vuoden ansaintajakso. Valmetin hallitus päättää järjestelmän ennalta määrätyt ansaintakriteerit ja tavoitteet, jotka ovat linjassa suoriteperusteisen osakepalkkio-ohjelman tavoitteiden kanssa. Viivästetty suoriteperusteinen osakepalkkio-ohjelma on suunnattu enimmillään 130 henkilölle, joista noin 80 on avainhenkilöitä johtotehtävissä, ja noin 50 johtajapotentialleiksi tunnistettuja henkilöitä.

Suoriteperusteinen osakepalkkio-ohjelma sisältää suosituksen, jonka mukaan Valmetin johtoryhmän jäsenten tulisi omistaa ja pitää hallussaan bruttomääräistä vuotuista peruspalkkaansa vastaava määrä yhtiön osakkeita (100 prosentin osakeomistussuositus). Tiedot johdon osakeomistuksesta on esitetty Valmetin verkkosivuilla osoitteessa www.valmet.com/fi/sijoittajat/osakkeenomistajat/johdon-osakeomistus/.

	Pitkän aikavälin kannustinjärjestelmät 2021–2023		Pitkän aikavälin kannustinjärjestelmät 2022–2024	
Ohjelman nimi	Suoriteperusteinen ja viivästetty suoriteperusteinen osakepalkkio-ohjelma	Suoriteperusteinen osakepalkkio-ohjelma	Suoriteperusteinen ja viivästetty suoriteperusteinen osakepalkkio-ohjelma	Suoriteperusteinen osakepalkkio-ohjelma
Ansaintajakso	2021	2021–2023	2022	2022–2024
Palkkion peruste	Vertailukelpoinen EBITA prosentteina liikevaihdosta ja vakaan liiketoiminnan saatujen tilausten kasvu	Ennalta määritetty strateginen tavoite	Vertailukelpoinen EBITA prosentteina liikevaihdosta ja vakaan liiketoiminnan saatujen tilausten kasvu	ESG-indeksi, tavoitteet on sidottu Valmetin ilmasto-ohjelman ja kestävän kehityksen agendan toimeenpanoon
Palkkion maksu	Keväällä 2022	Keväällä 2024	Keväällä 2023	Keväällä 2025
Osallistujien määrä				
Suoriteperusteinen osakepalkkio-ohjelma	13	12	13	13
Viivästetty suoriteperusteinen osakepalkkio-ohjelma	110		130	
Ansaittuvien osakkeiden bruttomäärä	359 928 osaketta	49 766 osaketta	Maksettavien palkkioiden kokonaismäärä on ansaintajakson osalta yhteensä enintään noin 326 000 osaketta	

Valmetin hallitus päätti kokouksessaan 16. joulukuuta 2021 käyttää vuoden 2021 yhtiökokouksen antamaa valtuutusta ostaa yhtiön omia osakkeita. Valtuutuksen nojalla hallitus päätti aloittaa määräaikaisen osakkeiden takaisinosto-ohjelman, jonka tarkoituksena

on hankkia yhtiön omia osakkeita kattamaan osan pitkän aikavälin osakepohjaisista kannustinjärjestelmistä ja ehdollisesta osakepalkkio-ohjelmasta aiheutuvista velvoitteista. Osakkeiden hankinta aloitettiin 9. helmikuuta 2022 ja lopetettiin 22. helmikuuta 2022. Hankittu määrä oli yhteensä 150 000 osaketta. Osakkeet hankittiin markkinahintaan julkisessa kaupankäynnissä Nasdaq Helsinki Oy:ssä.

Vuoden 2021 yhtiökokouksen antaman valtuutuksen nojalla Valmetin hallitus päätti joulukuussa 2021 suunnatusta osakeannista Valmetin osakepohjaisten pitkän aikavälin kannustinjärjestelmien palkkioiden maksamiseksi ansaintajaksolta 2021. Osakeannissa 15. maaliskuuta 2022 luovutettiin vastikkeetta 200 447 Valmetin hallussa ollutta omaa osaketta kannustinjärjestelmään kuuluville henkilöille järjestelmän ehtojen mukaisesti.

Vuoden 2022 yhtiökokouksen antaman valtuutuksen nojalla Valmetin hallitus päätti 21. kesäkuuta 2022 suunnatusta osakeannista Valmetin pitkän aikavälin osakepohjaisen kannustinjärjestelmän palkkioiden maksamiseksi ansaintajaksolta 2021. Kyseessä oleva kannustinjärjestelmä on viivästetty suoriteperusteinen osakepalkkio-ohjelma. Osakeannissa 23. kesäkuuta 2022 luovutettiin vastikkeetta 868 Valmetin hallussa ollutta omaa osaketta kannustinjärjestelmään kuuluville henkilöille järjestelmän ehtojen mukaisesti.

Raportointikauden lopussa yhtiöllä oli hallussaan 342 108 omaa osaketta liittyen osakepohjaisiin kannustinjärjestelmiin.

Lisätietoja osakepohjaisista kannustinjärjestelmistä löytyy Valmetin palkka- ja palkkioselvityksestä, joka on saatavilla osoitteessa www.valmet.com/hallinnointi.

Valmetin varsinaisen yhtiökokouksen päätökset

Valmet Oyj:n varsinainen yhtiökokous 2022 pidettiin Helsingissä 22. maaliskuuta 2022. Yhtiökokous vahvisti vuoden 2021 tilinpäätöksen ja myönsi hallituksen jäsenille ja toimitusjohtajalle vastuuvapauden tilikaudelta 2021. Yhtiökokous vahvisti Palkitsemisraportin. Päätös on neuvoa-antava. Yhtiökokous hyväksyi hallituksen ehdotukset koskien hallituksen valtuuttamista päättämään omien osakkeiden hankkimisesta sekä osakeannista ja erityisten oikeuksien antamisesta.

Yhtiökokous päätti maksaa 31. joulukuuta 2021 päättyneeltä tilikaudelta osinkoa 1,20 euroa osakkeelta.

Yhtiökokous vahvisti hallituksen jäsenten lukumääräksi kahdeksan, kuitenkin siten, että ennen Valmetin ja Neles Oyj:n ("Neles") sulautumisen täytäntöönpanon täytäntöönpanopäivää ("Täytäntöönpanopäivä") hallituksen jäsenten lukumäärä on kuusi. Yhtiökokous päätti, että Aaro Cantell, Pekka Kemppainen, Per Lindberg, Monika Maurer, Mikael Mäkinen ja Eriikka Söderström valitaan uudelleen hallituksen jäseniksi, Jaakko Eskola ja Anu Hämäläinen valitaan ehdollisesti uusiksi hallituksen jäseniksi toimikaudeksi, joka alkaa Täytäntöönpanopäivänä ja Mikael Mäkinen valitaan uudelleen hallituksen puheenjohtajaksi ja Aaro Cantell hallituksen varapuheenjohtajaksi Täytäntöönpanopäivään asti, josta päivästä alkaen Jaakko Eskola toimii hallituksen varapuheenjohtajana. Hallituksen jäsenten toimikausi kestää vuoden 2023 varsinaisen yhtiökokouksen loppuun.

Tilintarkastusyhteisö PricewaterhouseCoopers Oy valittiin Valmetin tilintarkastajaksi seuraavan varsinaisen yhtiökokouksen loppuun asti.

Valmet julkaisi pörssitiedotteen varsinaisen yhtiökokouksen ja hallituksen järjestäytymiskokouksen päätöksistä 22. maaliskuuta 2022. Pörssitiedote ja kokousmateriaalit ovat luettavissa Valmetin verkkosivuilla osoitteessa www.valmet.com/fi/sijoittajat/hallinnointi/yhtiokokous/.

Riskit ja liiketoiminnan epävarmuustekijät

Valmetin toimintaan vaikuttavat erilaiset strategiset ja toiminnalliset riskit sekä rahoitus- ja vahinkoriskit. Valmet pyrkii hyödyntämään tarjoutuvia mahdollisuuksia ja rajaamaan uhkatekijöiden mahdollisia haitallisia vaikutuksia. Kestävään kehitykseen liittyvien riskien arvioinnilla on keskeinen rooli riskienhallinnassa. Mikäli uhat kävisivät toteen, niillä saattaisi olla merkittävä haitallinen vaikutus Valmetin liiketoimintaan, taloudelliseen asemaan ja tulokseen, tai osakkeiden ja muiden arvopapereiden arvoon.

Valmetin riskienhallinnan tavoitteena on varmistaa tehokas ja onnistunut strategian toteutus sekä pitkän että lyhyen aikavälin tavoitteiden saavuttamiseksi. Valmetin johdon tehtävänä on säädellä riskinottohalukkuutta.

Riskien arvioinnissa Valmet ottaa huomioon riskien todennäköisyyden ja arvioidun vaikutuksen liikevaihtoon ja tulokseen. Valmetin johto arvioi yhtiön riskien nykyisellään olevan hallittavalla tasolla suhteutettuna konsernin toiminnan laajuuteen ja soveltuviin käytännön toimenpiteisiin riskien hallitsemiseksi.

Maailmantalouden epävarmuudella yhdistettynä valuuttakurssivaihteluihin ja kiristyvään rahoitusmarkkinasäätelyyn voi olla negatiivinen vaikutus rahoituksen saatavuuteen pankeilta ja pääomamarkkinoilta, mikä saattaa vähentää Valmetin asiakkaiden investointihalukkuutta. Valmet arvioi, että vakaan liiketoiminnan (Palvelut- ja Automaatio-segmentit) suuri osuus sekä maantieteellinen hajautus pienentävät markkinaepävarmuuksien mahdollisia kielteisiä vaikutuksia.

Maailmantalouden kasvun heikentymisellä saattaisi olla haitallisia vaikutuksia neuvotteluvaiheessa oleviin uusiin projekteihin tai tilauskannassa oleviin projekteihin. Joidenkin projektien toteuttamista saatetaan lykätä, tai ne voivat keskeytyä tai peruuntua. Projekteissa, joissa on pitkä toimitusaika, asiakasennakoiden määrä on aluksi yleensä 10–30 prosenttia projektin arvosta, ja asiakkaat maksavat suorituksia projektin etenemisen mukaisesti. Tämä pienentää merkittävästi Valmetin projekteihin liittyviä riskejä ja rahoitustarpeita. Valmet arvioi jatkuvasti asiakkaidensa luottokelpoisuutta ja kykyä suoriutua velvoitteistaan. Valmet ei pääsääntöisesti rahoita asiakasprojekteja. Jos talouskasvu hidastuu merkittävästi, Valmetin tuotteiden markkinat voivat kutistua, mikä voi johtaa muun muassa hintakilpailun kiristymiseen.

Myös viranomais sääntelyn ja lainsäädännön muutoksilla ja niihin liittyvällä epävarmuudella voi olla olennainen vaikutus, erityisesti energialiiketoimintaan.

Suuret vaihtelut energian hinnoissa voivat vaikuttaa maailmantalouteen. Nämä vaihtelut voivat myös vaikuttaa Valmetiin ja sen asiakkaisiin, erityisesti energialiiketoiminnassa.

Jos globaalit haasteet komponenttien saatavuudessa ja logistiikassa jatkuvat, niillä voi olla kielteisiä vaikutuksia Valmetin liiketoimintaan.

Henkilöstökulujen muutokset sekä raaka-aineiden ja komponenttien hinnanmuutokset voivat vaikuttaa Valmetin kannattavuuteen. Raaka-aineiden ja komponenttien kustannusinflaatio on kiihtynyt, ja palkkainflaatio jatkuu. Valmetin tavoitteena on kompensoida tätä ainakin osittain tuottavuuden kasvulla ja hinnankorotuksilla. On kuitenkin mahdollista, että kiristynyt kilpailutilanne joissakin tuoteryhmissä hankaloittaa kasvaneiden kustannusten siirtämistä tuotteiden hintoihin. Toisaalta osa Valmetin asiakkaista on raaka-aineiden tuottajia, joiden toiminta- ja investointiedellytyksiä vahvistuvat raaka-ainehinnat voivat parantaa ja laskevat raaka-ainehinnat heikentää.

Korkean tason osaamisen ja kykyjen saatavuuden ylläpitäminen on tärkeää sekä tuotannon että palveluiden korkean laatutason varmistamiseksi. Tämä tarkoittaa esimerkiksi tehokkaiden rekrytointiohjelmien ylläpitämistä, olemassa olevien kykyjen hyödyntämistä ja tiedon jakamista globaalisti.

Yrityshankintojen kautta Valmet voi altistua uusiin markkinoihin ja liiketoimintaympäristöihin liittyville riskeille. Myös varsinainen yrityshankintaprosessi voi sisältää riskejä. Muita yrityshankintoihin liittyviä riskejä ovat mm. hankitun liiketoiminnan integrointi, kasvanut taloudellinen riski, avainhenkilöstön pysyminen yhtiön palveluksessa ja hankitulle liiketoiminnalle asetettujen tavoitteiden saavuttaminen.

Valmetin toiminta ja sen tarjoamat tuotteet ja palvelut ovat laajasti riippuvaisia tietoverkoista, ohjelmistoista ja digitaalisista ratkaisuista. Niissä esiintyvät häiriöt ja tietoturvaloukkaukset sekä mahdolliset ongelmat tietojärjestelmien kehityshankkeissa voivat vaikuttaa haitallisesti Valmetin liiketoimintaan ja taloudelliseen asemaan sekä aiheuttaa mainehaittaa.

Projektiliiketoiminnan riskien hallinta tärkeää

Merkittävä osa Valmetin liiketoiminnasta on projektiliiketoimintaa. Erityisesti selluliiketoiminnassa projektit voivat olla kooltaan suuria, ja siten projektikohtaisten riskien hallinta on tärkeää. Keskeisiä projekteihin liittyviä riskejä ovat kustannusten arviointiin, aikatauluun, projektiriskin hallintaan, laatuun, suorituskykyyn ja materiaalinhallintaan liittyvät riskit. Vähintään kaikille merkittävälle projekteille tehdään riskianalyysi tarjousvaiheen aikana. Uhkien ja mahdollisuuksien arviointi jatkuu projektin toteutusvaiheessa. Riskienhallinta perustuu huolelliseen suunnitteluun sekä jatkuvaan, systemaattiseen seurantaan ja arviointiin. Projektiriskejä hallitaan parantamalla ja kehittämällä projektinhallintaprosessia ja siihen liittyviä järjestelmiä jatkuvasti.

Valmetin yksittäisten liiketoimintojen kilpailutilanteessa voi tapahtua muutoksia esimerkiksi siten, että markkinoille tulee uusia kustannustehokkaita kilpailijoita. Valmet voi turvata markkina-asemaansa kehittämällä tuotteitaan ja palveluitaan sekä hyvällä asiakaspalvelulla ja paikallisella läsnäololla.

Rahoituksen saatavuus olennaista

Valmetin toiminnan jatkuvuuden turvaaminen edellyttää riittävää saatavissa olevaa rahoitusta kaikissa olosuhteissa. Valmet arvioi likvidien rahavarojensa ja luottolimiittisitoumustensa riittävän välittömän maksuvalmiuden turvaamiseen ja rahoituksen joustavuuden varmistamiseen. Valmetin pitkäaikaisten lainojen keskimääräinen takaisinmaksuaika on 3,6 vuotta (ilman vuokrasopimusvelkoja). Lainajärjestelyt sisältävät tavanomaisia kovenantteja, jotka Valmet täyttää selvästi katsauskauden lopussa.

Rahoituksen riittävyyteen vaikuttaa olennaisesti nettokäyttöpääomaan ja investointeihin sitoutuva pääoma. Lukuun ottamatta investointeja toiminnanohjausjärjestelmän (ERP)

uusimiseen, Valmet ei odota vuosittaisten investointien kasvavan merkittävästi ja arvioi, että sillä on hyvät mahdollisuudet pitää investoinnit noin yhteenlaskettujen poistojen tasolla.

Valuuttakurssiriskit kuuluvat merkittävimpiin Valmetin tulokseen vaikuttaviin rahoitusriskeihin. Valuuttakurssien vaihtelut voivat vaikuttaa Valmetin liiketoimintaan, vaikka yhtiön toiminnan maantieteellinen laajuus vähentää yksittäisten valuuttojen vaikutusta. Talouden epävarmuus tyypillisesti lisää valuuttakurssivaihteluja. Valmet suojaa sitoviin toimitus- ja hankintasopimuksiin liittyvät valuuttapositionsa.

Muutokset lainsäädännössä ja viranomaisten tavassa tulkita sääntelyä esimerkiksi verotukseen liittyen voivat myös vaikuttaa Valmetin taloudelliseen tilanteeseen.

Valmetin taseessa oli 30. kesäkuuta 2022 liikearvoa 1 625 miljoonaa euroa (716 milj. euroa). Valmet testaa vuosittain, ja aina jos tapahtumat tai olosuhteet viittaavat mahdolliseen arvonalentumiseen, että liikearvon kirjanpitoarvo ei ylitä sen kerrytettävissä olevaa rahamäärää. Raportointikauden aikana Valmet ei ole havainnut viitteitä siitä, ettei kirjanpitoarvoa vastaava rahamäärä olisi kerrytettävissä. Arvonalentumistestauksen periaatteet esitetään tilinpäätöksessä.

COVID-19-pandemia

Riippuen siitä, miten hyvin COVID-19-pandemia onnistutaan tukahduttamaan, ja mikäli tilanne edelleen pitkittyy, se voi aiheuttaa lisää haitallisia vaikutuksia Valmetin toimintoihin, asiakkaiden investointiaktiiviteettiin, projektitoimituksiin, toimitusketjuun sekä Valmetin ja sen asiakkaiden rahoituksen saantiin.

Epidemioiden puhkeaminen ja mahdolliset muut pandemiat tulevat olemaan riski Valmetin toiminnoille myös COVID-19:n jälkeen. Pandemioilla voi olla vaikutusta toimitusketjuun ja liiketoimintaan, koska ne lisäävät keskeytysten todennäköisyyttä. Valmetilla on toimintaa ympäri maailman, globaali asiakaskunta, ja toimittajamme toimivat useissa maissa. Tämä lieventää yksittäisessä maassa tai projektissa mahdollisesti esiintyvien häiriöiden Valmetille aiheuttamia kokonaisvaikutuksia.

Valmetilla on tällä hetkellä vahva tilauskanta, tase ja maksukyky, joustava organisaatio sekä jäsentynyt tapa toimia muuttuvissa olosuhteissa. Ne auttavat Valmetia lievittämään COVID-19:n ja muiden pandemioiden aiheuttamia maailmanlaajuisia haasteita. Valmetilla on myös globaali poikkeustilanteiden hallintaryhmä (Incident Management Team, IMT) sekä alueelliset rakenteet poikkeustilanteiden hallintaan, ja ne ohjaavat Valmetin toimenpiteitä pandemiatilanteessa.

Venäjän hyökkäys Ukrainaan

Venäjän hyökkäys Ukrainaan aiheuttaa merkittäviä riskejä ja epävarmuustekijöitä markkinoille ja vaikuttaa koko maailman talousympäristöön ja rahoitusmarkkinoihin. Jos sota edelleen pitkittyy tai geopolitiittiset jännitteet edelleen kiristyvät, tilanteella voi olla lisää haitallisia vaikutuksia Valmetin toimintaan, asiakkaiden investointiaktiivisuuteen, projektitoimituksiin, komponenttien saatavuuteen ja hintoihin, toimitusketjuun sekä Valmetin ja sen asiakkaiden rahoituksen saantiin. Valmetin poikkeustilanteiden hallintaryhmä (Incident Management Team, IMT) seuraa tilannetta ja johtaa toimenpiteitä, joilla vastataan sodan yhtiön toiminnalle aiheuttamiin vaikutuksiin.

Valmet tulee vetäytymään Venäjältä kokonaan. Noin 2 prosenttia Valmetin liikevaihdosta tuli Venäjän toiminnoista vuonna 2021. Valmetilla ei ole tuotantoa Venäjällä.

Raportointikauden päättymisen jälkeiset tapahtumat

Valmet julkisti 4. heinäkuuta 2022 nimitystoimikunnan kokoonpanon. Varsinaisen yhtiökokouksen päätöksen mukaan Valmetin nimitystoimikunta koostuu Valmetin neljän suurimman osakkeenomistajan edustajista 1. heinäkuuta omistustilanteen mukaan sekä hallituksen puheenjohtajasta asiantuntijajäsenenä. Mikäli osakkeenomistaja ei halua käyttää nimeämisoikeuttaan, oikeus siirtyy seuraavaksi suurimmalle omistajalle, jolla muutoin ei olisi nimeämisoikeutta.

Euroclearin mukaisen osakasluettelon 1. heinäkuuta 2022 mukaan Valmet Oyj:n suurimmat osakkeenomistajat edustettuina nimitystoimikunnassa ovat Solidium Oy, Oras Invest Oy, Keskinäinen Eläkevakuutusyhtiö Ilmarinen ja Cevian Capital Partners Limited. Seuraavat henkilöt on nimitetty heidän edustajikseen Valmetin nimitystoimikuntaan:

- Annareetta Lumme-Timonen, sijoitusjohtaja, Solidium Oy
- Jari Paasikivi, hallituksen puheenjohtaja, Oras Invest Oy
- Mikko Mursula, varatoimitusjohtaja, sijoitukset, Keskinäinen Eläkevakuutusyhtiö Ilmarinen
- Philip Ahlgren, johtaja, Cevian Capital Partners Limited

Valmetin hallituksen puheenjohtaja Mikael Mäkinen toimii nimitystoimikunnan asiantuntijajäsenenä. Nimitystoimikunta valmistelee hallituksen kokoonpanoa ja jäseniä sekä hallituspalkkioita koskevat ehdotukset seuraavalle varsinaiselle yhtiökokoukselle, joka on suunniteltu pidettäväksi 22. maaliskuuta 2023.

Muita raportointikauden päättymisen jälkeisiä tapahtumia, jotka edellyttäisivät katsauskaudelta esitettävän tiedon oikaisemista tai lisätietojen esittämistä, ei ole tiedossa.

Tulosohjeistus vuodelle 2022

Valmet toistaa 1. huhtikuuta 2022 antamansa ohjeistuksen, jonka mukaan Valmet arvioi, huomioon ottaen sulautumisen Neleksen kanssa, että liikevaihto vuonna 2022 kasvaa verrattuna vuoteen 2021 (3 935 milj. euroa), ja että tulos (vertailukelpoinen EBITA) vuonna 2022 kasvaa verrattuna vuoteen 2021 (429 milj. euroa).

Markkinanäkymät

Yleiset talousnäkymät OECD:n mukaan

Maailma maksaa kovaa hintaa Venäjän sodasta Ukrainassa. Humanitaarisen katastrofin lisäksi sota on aiheuttanut myös elinkustannuskriisin, joka vaikuttaa ihmisiin maailmanlaajuisesti. Yhdessä Kiinan COVID-nollatoleranssin kanssa sota on ajanut maailmantalouden hitaan kasvun ja kasvavan inflaation uralle. Vastaavaa tilannetta ei ole nähty sitten 1970-luvun. Globaalin BKT:n kasvun ennustetaan nyt hidastuvan jyrkästi tänä vuonna, noin 3 prosenttiin, ja kasvuvauhdin odotetaan pysyvän samana vuonna 2023. (OECD:n talousennuste, kesäkuu 2022)

Lyhyen aikavälin markkinanäkymät

Valmet arvioi, että lyhyen aikavälin markkinanäkymä sellulle on heikentynyt tasolle hyvä/ tyydyttävä (aiemmin hyvä), ja että lyhyen aikavälin markkinanäkymä energialle on parantunut hyväksi (aiemmin tyydyttävä). Valmet toistaa hyvän lyhyen aikavälin

markkinanäkymän palveluille, virtauksensäädölle, automaatiojärjestelmille, ja kartongille ja paperille sekä tyydyttävän lyhyen aikavälin markkinanäkymän pehmopaperille.

Lyhyen aikavälin markkinanäkymä koskee raportointikautta seuraavaa kuuden kuukauden jaksoa. Se perustuu asiakasaktiiviteettiin (50 %) ja Valmetin kapasiteetin käyttöasteeseen (50 %). Asteikko on "heikko-tyydyttävä-hyvä".

Espoossa 27. heinäkuuta 2022

Valmetin hallitus

Konsernin tuloslaskelma

Milj. euroa	Q2/2022	Q2/2021	Q1-Q2/ 2022	Q1-Q2/ 2021
Liikevaihto	1 286	943	2 246	1 801
Hankinnan ja valmistuksen kulut	-977	-701	-1 720	-1 345
Bruttokate	309	241	526	455
Myyntin ja hallinnon yleiskustannukset	-234	-154	-397	-296
Liiketoiminnan muut tuotot ja kulut, netto	44	-3	49	2
Osuus osakkuusyhtiöiden tuloksista, operatiiviset sijoitukset	1	—	5	—
Liikevoitto	120	85	183	161
Rahoitustuotot ja -kulut, netto	-1	-1	-1	-2
Osuus osakkuusyhtiöiden tuloksista, finanssisijoitukset	—	—	—	—
Tulos ennen veroja	120	83	182	158
Tuloverot	-19	-20	-36	-37
Tilikauden tulos	101	64	146	121
Tilikauden tuloksen jakautuminen:				
Emoyhtiön osakkeenomistajille	101	64	146	121
Määräysvallattomille omistajille	—	—	—	—
Tilikauden tulos	101	64	146	121
Emoyhtiön osakkeenomistajille kuuluva tilikauden osakekohtainen tulos:				
Laimentamaton osakekohtainen tulos, euroa	0,55	0,43	0,87	0,81
Laimennusvaikutuksella oikaistu osakekohtainen tulos, euroa	0,55	0,43	0,87	0,81

Konsernin laaja tuloslaskelma

Milj. euroa	Q2/2022	Q2/2021	Q1-Q2/ 2022	Q1-Q2/ 2021
Tilikauden tulos	101	64	146	121
Erät, jotka saatetaan myöhemmin siirtää tulosvaikutteisiksi:				
Rahavirran suojaus	-2	1	4	-16
Käyvän arvon rahaston muutos	-1	—	-2	—
Tytäryhtiöihin tehtyjen nettosijoitusten muuntoerot	12	6	26	13
Osuus osakkuusyhtiöiden muista laajan tuloksen eristä	-1	3	—	1
Verot eristä, jotka saatetaan myöhemmin siirtää tulosvaikutteisiksi	1	—	—	3
Erät, jotka saatetaan myöhemmin siirtää tulosvaikutteisiksi, yhteensä	8	10	28	2
Erät, joita ei siirretä tulosvaikutteisiksi:				
Etuuspohjaisten järjestelyiden vakuutusmatemaattiset erät	30	-11	79	20
Osuus osakkuusyhtiöiden muista laajan tuloksen eristä	—	—	1	—
Verot eristä, joita ei siirretä tulosvaikutteisiksi	-6	3	-17	-5
Erät, joita ei siirretä tulosvaikutteisiksi, yhteensä	24	-9	63	15
Muut laajan tuloksen erät yhteensä	33	1	91	17
Tilikauden laaja tulos	133	65	237	138
Tilikauden laajan tuloksen jakautuminen:				
Emoyhtiön osakkeenomistajille	133	65	236	137
Määräysvallattomille omistajille	—	—	—	1
Tilikauden laaja tulos	133	65	237	138

Konsernitase

Varat

Milj. euroa	30.6.2022	30.6.2021	31.12.2021
Pitkäaikaiset varat			
Aineettomat hyödykkeet			
Liikearvo	1 625	716	730
Muut aineettomat oikeudet	1 086	270	274
Aineettomat hyödykkeet yhteensä	2 711	986	1 004
Aineelliset hyödykkeet			
Maa- ja vesialueet	40	25	25
Rakennukset ja rakennelmat	153	122	123
Koneet ja kalusto	217	181	183
Vuokratut hyödykkeet	107	63	65
Keskeneräinen käyttöomaisuus	85	59	72
Aineelliset hyödykkeet yhteensä	602	450	468
Muut pitkäaikaiset varat			
Sijoitukset osakkuusyhtiöihin	15	458	461
Pitkäaikaiset rahoitusvarat	28	23	22
Laskennalliset verosaamiset	87	77	66
Pitkäaikaiset tuloverosaamiset	32	25	28
Muut pitkäaikaiset varat	18	7	8
Muut pitkäaikaiset varat yhteensä	181	590	585
Pitkäaikaiset varat yhteensä	3 495	2 027	2 057
Lyhytaikaiset varat			
Vaihto-omaisuus			
Aineet ja tarvikkeet	198	79	94
Keskeneräiset tuotteet	584	426	425
Valmiit tuotteet	266	141	143
Vaihto-omaisuus yhteensä	1 048	646	662
Saamiset ja muut lyhytaikaiset varat			
Myyntisaamiset	801	557	644
Saamiset asiakkailta myyntisopimuksista	400	217	280
Muut lyhytaikaiset rahoitusvarat	103	90	80
Tuloverosaamiset	76	33	28
Muut saamiset	210	144	150
Rahavarat	343	431	517
Saamiset ja muut lyhytaikaiset varat yhteensä	1 933	1 471	1 700
Lyhytaikaiset varat yhteensä	2 980	2 118	2 363
Varat yhteensä	6 475	4 144	4 420

Konsernitase

Oma pääoma ja velat

Milj. euroa	30.6.2022	30.6.2021	31.12.2021
Oma pääoma			
Osakepääoma	140	100	100
Sijoitetun vapaan oman pääoman rahasto	1 369	426	426
Muuntoerot	10	-27	-16
Suojaus- ja muut rahastot	15	9	13
Kertyneet voittovarot	820	631	804
Emoyhtiön osakkeenomistajille kuuluva oma pääoma yhteensä	2 353	1 138	1 326
Määräysvallattomien omistajien osuus	6	6	6
Oma pääoma yhteensä	2 359	1 144	1 332
Velat			
Pitkäaikaiset velat			
Pitkäaikaiset lainat	509	195	195
Pitkäaikaiset vuokrasopimusvelat	69	37	37
Eläkevelvoitteet	122	182	189
Pitkäaikaiset varaukset	33	35	25
Muut pitkäaikaiset velat	12	7	4
Laskennalliset verovelat	287	65	69
Pitkäaikaiset velat yhteensä	1 031	521	520
Lyhytaikaiset velat			
Lyhytaikaiset lainat	274	222	222
Lyhytaikaiset vuokrasopimusvelat	33	22	22
Ostovelat	472	320	374
Lyhytaikaiset varaukset	200	180	189
Velat asiakkaille myyntisopimuksista	1 318	1 202	1 263
Muut lyhytaikaiset rahoitusvelat	52	23	24
Tuloverovelat	109	68	79
Muut lyhytaikaiset velat	627	443	396
Lyhytaikaiset velat yhteensä	3 084	2 480	2 569
Velat yhteensä	4 116	3 001	3 088
Oma pääoma ja velat yhteensä	6 475	4 144	4 420

Konsernin rahavirtälaskelma

Milj. euroa	Q2/2022	Q2/2021	Q1-Q2/ 2022	Q1-Q2/ 2021
Liiketoiminnan rahavirrat				
Tilikauden tulos	101	64	146	121
Oikaisut				
Poistot	58	30	88	60
Rahoitustuotot ja -kulut	1	1	1	2
Tuloverot	19	20	36	37
Muut liiketoimet, joihin ei liity maksutapahtumaa ¹	-70	-2	-73	-23
Nettokäyttöpääoman muutos	-154	80	-192	184
Nettokorot ja saadut osingot	1	1	-1	-1
Maksetut tuloverot	-40	-14	-70	-53
Liiketoiminnan rahavirta	-85	180	-65	328
Investointien rahavirrat				
Käyttöomaisuusinvestoinnit	-27	-23	-51	-47
Käyttöomaisuuden myynnit	—	—	—	1
Liiketoimintojen yhdistäminen, hankituilla rahavaroilla ja lainojen takaisinmaksuilla vähennettynä	130	1	116	1
Investoinnit osakkuusyhtiöihin	—	10	12	10
Investointien rahavirta	103	-12	78	-35
Rahoituksen rahavirrat				
Omien osakkeiden hankinta	—	—	-5	-3
Maksetut osingot	—	-135	-179	-135
Pitkäaikaisten lainojen nostot	350	—	350	100
Pitkäaikaisten lainojen takaisinmaksut	-329	—	-372	-119
Vuokrasopimusvelkojen takaisinmaksut	-10	-7	-16	-13
Lyhytaikaisten lainojen muutos	-12	—	3	—
Finanssisijoitukset	22	16	24	23
Rahoituksen rahavirta	21	-125	-195	-145
Rahavarojen muutos, lisäys (+) / vähennys (-)	39	43	-183	147
Valuuttakurssimuutosten vaikutus	5	3	9	10
Rahavarat kauden alussa	300	385	517	274
Rahavarat kauden lopussa	343	431	343	431

¹ Sisältää Valmetin Neleksestä aiemmin omistaman oman pääoman ehtoisen osuuden uudelleenarvostuksesta aiheutuneen 59 miljoonan euron tuoton, jolla ei ollut rahavirtavaikutusta huhti-kesäkuussa 2022.

Laskelma konsernin oman pääoman muutoksista

Milj. euroa	Osake- pääoma	Sijoitetun vapaan oman pääoman rahasto	Muuntoerot	Suojaus- ja muut rahastot	Kertyneet voittovarot	Emoyhtiön osakkeen- omistajille kuuluva oma pääoma yhteensä	Määräys- vallattomien omistajien osuus	Oma pääoma yhteensä
1.1.2022	100	426	-16	13	804	1 326	6	1 332
Tilikauden tulos	—	—	—	—	146	146	—	146
Muut laajan tuloksen erät	—	—	26	2	63	91	—	91
Tilikauden laaja tulos	—	—	26	2	209	236	—	237
Tapahtumat osakkeenomistajien ja määräysvallattomien omistajien kanssa								
Osingot	—	—	—	—	-179	-179	—	-179
Osakeanti liiketoimintojen yhdistämisen vastikkeena, transaktiokulut huomioituna	40	937	—	—	—	977	—	977
Omien osakkeiden hankinta	—	—	—	—	-5	-5	—	-5
Osakeperusteiset palkkiot, verovaikutus huomioituna	—	6	—	—	-8	-1	—	-1
30.6.2022	140	1 369	10	15	820	2 353	6	2 359
1.1.2021								
1.1.2021	100	423	-40	21	633	1 137	6	1 142
Tilikauden tulos	—	—	—	—	121	121	—	121
Muut laajan tuloksen erät	—	—	13	-13	16	17	—	17
Tilikauden laaja tulos	—	—	13	-13	137	137	1	138
Tapahtumat osakkeenomistajien ja määräysvallattomien omistajien kanssa								
Osingot	—	—	—	—	-135	-135	—	-135
Omien osakkeiden hankinta	—	—	—	—	-3	-3	—	-3
Osakeperusteiset palkkiot, verovaikutus huomioituna	—	3	—	—	-2	—	—	—
30.6.2021	100	426	-27	9	631	1 138	6	1 144

Laadintaperiaatteet

Yleistä

Valmet Oyj ("Yhtiö" tai "emoyhtiö") ja sen tytäryhtiöt (yhdessä "Valmet", "Valmet-konserni" tai "konserni") on kansainvälinen teknologian, automaation ja palveluiden toimittaja ja kehittäjä sellu-, paperi- ja energiateollisuudelle.

Valmet Oyj:n kotipaikka on Helsinki ja sen rekisteröity osoite on Keilasatama 5, 02150 Espoo, Suomi. Yhtiön osakkeet on listattu Nasdaq Helsinki Oy:n pörssilistalla.

Tämä osavuositilinpäätös on hyväksytty julkistettavaksi 27. heinäkuuta 2022.

Laadintaperusteet

Tähän tammi-kesäkuun 2022 lyhennettyyn osavuositilinpäätökseen sisällytetty taloudellinen informaatio on laadittu IAS 34 – Osavuosikatsaukset -standardin sekä Euroopan Unionin hyväksymän IFRS-normiston mukaisesti. Lyhennyksessä osavuositilinpäätöksessä julkaistut taloudelliset tiedot ovat tilintarkastamattomia. Tätä konsernin osavuositilinpäätöstä tulee tarkastella ja lukea yhdessä Valmet-konsernin 31. joulukuuta 2021 päättyneeltä tilikaudelta laaditun tilinpäätöksen kanssa, joka on laadittu IFRS-normistoa noudattaen.

Valmet-konserni on soveltanut IASB:n julkaisemia uusia standardeja ja tulkintoja, joita sovelletaan ensimmäistä kertaa 1. tammikuuta 2022 alkavilla raportointikausilla. Uusilla standardeilla ja tulkinnoilla ei ollut merkittävää vaikutusta Valmet-konsernin tulokseen, taloudelliseen asemaan tai osavuositilinpäätöksen esittämiseen.

Yllä mainittuja muutoksia lukuun ottamatta, tässä osavuositilinpäätöksessä noudatetut laatimisperiaatteet ovat yhteneväiset 31. joulukuuta 2021 päättyneen tilikauden konsernitilinpäätöksessä noudatettujen laatimisperiaatteiden kanssa.

Lyhennyksessä osavuositilinpäätöksessä tiedot esitetään miljoonina euroina pyöristäen yksittäiset luvut ja loppusummat miljooniksi, mistä johtuen yhteenlasketuissa riveissä ja sarakkeissa saattaa esiintyä pyöristyseroja.

Keskeiset valuuttakurssit

	Keskikurssit		Kauden lopun kurssit	
	Q1-Q2/2022	Q1-Q2/2021	Q2/2022	Q2/2021
USD (Yhdysvaltain dollari)	1,0917	1,2060	1,0387	1,1884
SEK (Ruotsin kruunu)	10,4590	10,1312	10,7300	10,1110
CNY (Kiinan juan)	7,0636	7,8010	6,9624	7,6742

Liiketoimintojen yhdistäminen

Coldwaterin hankinta

Valmet on 1. maaliskuuta 2022 hankkinut pohjoisamerikkalaisen Coldwater Seals, Inc.:n. Coldwater on globaali paperi- ja selluteollisuuden kulutusosien ja niihin liittyvien palvelujen toimittaja. Coldwaterin liikevaihto viimeiseltä kahdeksatoista kuukaudelta oli noin 15 miljoonaa euroa. Hankitut toiminnot työllistävät noin 60 henkeä Yhdysvaltojen Atlantassa ja Appletonissa sekä Kilissa, Ruotsissa. Hankittu liiketoiminta on yhdistelty konsernin taloudellisiin lukuihin hankintahetkestä alkaen.

Coldwaterin hankinnalla ei ollut merkittävää vaikutusta Valmetin tulokseen, taloudelliseen asemaan tai taloudelliseen raportointiin tammi-kesäkuussa 2022.

Valmetin ja Neleksen sulautuminen

Valmet tiedotti 1. huhtikuuta, että Valmet Oyj:n ja Neles Oyj:n välinen sulautuminen on rekisteröity ja Valmetin ja Neleksen liiketoimintojen yhdistäminen suoritettu.

Neles toimittaa kriittisiä virtauksensäätöinnovaatioita, -teknologioita ja -palveluja jatkuvasti kehittyvien globaalien prosessiteollisuuksien tarpeisiin auttaen asiakkaita parantamaan prosessiensa suorituskykyä ja varmistamaan turvalliset materiaalivirrat. Neleksen liikevaihto oli noin 611 miljoonaa euroa vuonna 2021, ja Neles työllistää noin 2 900 työntekijää. Sulautumisen tavoitteena on luoda johtava yhtiö, jolla on ainutlaatuinen, kilpailukykyinen ja tasapainoinen kokonaistarjonta prosessiteollisuudelle maailmanlaajuisesti.

Sulautuminen käsiteltiin kirjanpidossa liiketoimintojen yhdistämisenä hankintamenetelmää käyttäen, ja Valmet on määritetty Neleksen hankkivaksi osapuoleksi. Valmet omisti osuuden Neleksestä ennen sulautumista, joten sulautuminen käsitellään vaiheittain toteutuneena liiketoimintojen yhdistämisenä. Kokonaissulautumisvastike käsittää sulautumisvastikkeena annettujen osakkeiden käyvän arvon, Valmetin Neleksestä aiemmin omistaman oman pääoman ehtoisen osuuden käyvän arvon sekä Valmetin ja Neleksen välisen aiemman suhteen selvittämisen vaikutuksen. Liiketoimintojen yhdistämiseen liittyvät rahavirrat käsittävät hankitut rahavarat, jotka olivat yhteensä 130 miljoonaa euroa.

Neleksen osakkeenomistajat, pois lukien Valmet sekä Neleksen hallussa olevat omat osakkeet, saivat sulautumisvastikkeena 0,3277 uutta Valmetin osaketta kutakin omistamaansa Neleksen osaketta kohti sulautumisen täytäntöönpanopäivänä. Sulautumisvastikkeena annettiin yhteensä 34 664 986 uutta osaketta, joiden käypä arvo oli 31. maaliskuuta 2022 kurssilla (28,21 euroa) laskettuna 978 miljoonaa euroa

Valmetin aiemmin omistama oman pääoman ehtoinen osuus Neleksestä uudelleenarvostettiin käypään arvoon sulautumisen täytäntöönpanopäivänä. Valmetin Neleksestä aiemmin omistaman oman pääoman ehtoisen osuuden käypä arvo oli 411 miljoonaa euroa, ja uudelleenarvostuksesta aiheutunut 59 miljoonan euron voitto kirjattiin Konsernin tuloslaskelmaan liiketoimintojen muihin tuottoihin.

Valmetin ja Neleksen välisen aiemman suhteen selvittämisen vaikutus käsitti Neleksen lisävarojenjakoan liittyvän 89 miljoonan euron saamisen eliminoinnin, jota netotti 1 miljoonan euron ostovelkojen eliminointi.

Sulautumisvastikkeen komponentit sekä niiden käyvät arvot ovat esitetty seuraavassa taulukossa.

Milj. euroa	1.4.2022
Sulautumisvastikkeena liikkeeseen lasketut osakkeet	978
Valmetin aiemman Neleksestä omistaman oman pääoman ehtoisen osuuden käypä arvo	411
Valmetin ja Neleksen välisen aiemman suhteen selvittämisen vaikutus	87
Sulautumisvastike yhteensä	1 476

Neles on yhdistelty Valmetiin 1. huhtikuuta 2022 alkaen. Hankittujen varojen, vastattavaksi otettujen velkojen sekä kirjatun liikearvon sulautumisajankohdan käyvät arvot ovat esitetty alla olevassa taulukossa. Nettovarallisuuden arvo on määritetty euroissa. Hankintamenolaskenta perustuu alustaviin arvioihin eikä näin ollen ole lopullinen.

Liiketoimintojen yhdistämisestä kirjattu liikearvo edustaa työvoimaa, maantieteellisen kattavuuden arvoa sekä yhdistelystä toiminnasta seuraavien asiakkaiden, teknologioiden ja tuotteiden sekä synergioiden arvoa. Sulautumisesta syntyvän liikearvon ei odoteta olevan verotuksessa vähennyskelpoista.

Sulautumisen täytäntöönpanopäivästä lähtien hankittu liiketoiminta on kerryttänyt 177 miljoonaa euroa liikevaihtoa ja -5 miljoonaa euroa tilikauden tulosta, sisältäen 28 miljoonaa euroa sulautumisen yhteydessä kirjattujen aineettomien oikeuksien poistoja sekä varastojen käyvän arvon korotusten tulosvaikutteisia purkuja.

Jos hankinta olisi yhdistelty konserniin 1. tammikuuta 2022 alkaen, Valmetin johto arvioi, että Konsernin tuloslaskelman osoittama liikevaihto olisi ollut 2 410 miljoonaa euroa ja tilikauden tulos 184 miljoonaa euroa, sillä oletuksella, että sulautumishetken käyvän arvon oikaisut pysyisivät samoina, jos sulautumisen täytäntöönpanopäivänä olisi ollut 1. tammikuuta 2022.

Sulautumiseen liittyviä kustannuksia on sisällytetty Konsernin tuloslaskelmaan myynnin ja hallinnon yleiskustannuksiin 10 miljoonaa euroa tammi-kesäkuussa 2022.

Hankittujen varojen ja vastattavaksi otettujen velkojen sekä liikearvon hankinta-ajankohdan käyvät arvot:

Milj. euroa	1.4.2022
Pitkäaikaiset varat	
Liikearvo	879
Muut aineettomat oikeudet	830
Aineelliset hyödykkeet	77
Vuokratut hyödykkeet	47
Laskennalliset verosaamiset	24
Muut pitkäaikaiset varat	13
Pitkäaikaiset varat yhteensä	1 869
Lyhytaikaiset varat	
Vaihto-omaisuus	202
Myyntisaamiset	86
Muut lyhytaikaiset rahoitusvarat	1
Muut lyhytaikaiset varat	48
Rahat ja pankkisaamiset	130
Lyhytaikaiset varat yhteensä	466
Pitkäaikaiset velat	
Pitkäaikaiset vuokrasopimusvelat	35
Eläkevelvoitteet	18
Laskennalliset verovelat	213
Pitkäaikaiset velat yhteensä	267
Lyhytaikaiset velat	
Lyhytaikaiset lainat	384
Lyhytaikaiset vuokrasopimusvelat	12
Ostovelat	60
Lyhytaikaiset varaukset	9
Velat asiakkaille myyntisopimuksista	30
Muut lyhytaikaiset velat	98
Lyhytaikaiset velat yhteensä	592
Nettovarat yhteensä	1 476

Raportoitavat segmentit ja toiminnan maantieteellinen jakautuminen

Konsernin ylin operatiivinen päätöksentekijä on Valmetin toimitusjohtaja. Valmetilla on kolme raportoitavaa segmenttiä taloudellista raportointia varten: Palvelut, Automaatio ja Prosessiteknologiat. Konsernitoimintoihin liittyvät tiedot on esitetty rivillä Muut.

Palvelut-segmentti tarjoaa asiakkaille joustavia, käyttötarkoitukseen sopivia palveluja, jotka parantavat prosessin suorituskykyä ja luotettavuutta koko elinkaaren ajan. Automaatio-segmentti toimittaa automaatoratkaisuja, joihin kuuluvat niin yksittäiset mittaukset kuin tehdaslaajuiset prosessiautomaatiojärjestelmät sekä kriittisiä virtauksensäätöratkaisuja ja -palveluja prosessiteollisuuksien tarpeisiin. Prosessiteknologiat-segmentti tarjoaa teknologiaratkaisuja sellun ja energian tuotantoon sekä biomassan jalostukseen ja päästöjen hallintaan, sekä kokonaisia tuotantolinjoja, koneuusintoja ja prosessikomponentteja kartongin, pehmopaperin ja paperin valmistukseen.

Valmet otti nykyisen taloudellisen raportoinnin rakenteensa käyttöön 1. tammikuuta 2022 alkaen. Taloudellisen raportoinnin rakenne muutettiin vastaamaan Valmetin uutta toimintamallia ennakoiden Neleksen integroitumista Valmetiin ja on linjassa siihen, miten ylin operatiivinen päätöksentekijä arvioi segmenttien operatiivista suorituskykyä ja kohdistaa resursseja. Aiemmin Valmetilla oli yksi raportoitava segmentti. Valmet on oikaissut segmenttiedot vertailukausien osalta. Segmentteihin liittyvät laadintaperiaatteet ovat samat kuin ne, jotka ovat käytössä osavuositilinpäätöstä laadittaessa.

Yksi keskeisistä tuloksellisuuden tunnusluvuista, jota ylin operatiivinen päätöksentekijä seuraa, on tulos ennen rahoituseriä, veroja ja aineettomien hyödykkeiden poistoja (EBITA). Lisäksi tulosta seurataan käyttäen tunnuslukua vertailukelpoinen EBITA, jossa EBITA:sta on jätetty pois tietyt eri kausien tulosten välistä vertailukelpoisuutta heikentävät tuotot ja kulut. Valmet julkaisee vaihtoehtoisia tunnuslukuja EBITA ja vertailukelpoinen EBITA osana säänneltyä taloudellista tietoa, jotta taloudellisen tiedon käyttäjien olisi mahdollista tehdä tarkoituksenmukaisempia analyysejä Valmetin toiminnan tuloksellisuudesta. Vertailukelpoisuuteen vaikuttavat erät koostuvat tuotoista ja kuluista, jotka syntyvät Valmetin kapasiteettia muuttavien toimien seurauksena, kuten rakennejärjestelyihin liittyvistä kustannuksista ja liiketoimintojen tai käyttöomaisuuden myyntivoitoista ja -tappioista, varsinaiseen liiketoimintaan kuulumattomista eristä, kuten arvonalentumiskirjauksista, tuotoista ja kuluista, jotka aiheutuvat kolmansille osapuolille maksetuista tai kolmansilta osapuolilta saaduista korvauksista (esimerkiksi veroviranomaisille verotarkastuksien seurauksena maksetuista sakoista sekä oikeudellisten riitojen ratkaisujen seurauksena saaduista ja maksetuista korvauksista), sekä tuotoista ja kuluista, jotka aiheutuvat lainsäädännön muutoksista, ja joilla on vain väliaikainen vaikutus Valmetiin (esimerkiksi tullimaksut, joita viranomaiset ovat määränneet Valmetin tuotteille).

Saadut tilaukset, milj. euroa	Q1-Q2/ 2022	Q1-Q2/ 2021	Muutos	2021
Palvelut	911	752	21 %	1 481
Automaatio	452	239	89 %	467
Prosessiteknologiat	1 268	1 549	-18 %	2 793
Yhteensä	2 631	2 540	4 %	4 740

Liikevaihto, milj. euroa	Q1-Q2/ 2022	Q1-Q2/ 2021	Muutos	2021
Palvelut	720	625	15 %	1 360
Automaatio	380	161	> 100 %	412
Prosessiteknologiat	1 146	1 015	13 %	2 163
Yhteensä	2 246	1 801	25 %	3 935

Vertailukelpoinen EBITA, milj. euroa	Q1-Q2/ 2022	Q1-Q2/ 2021	Muutos	2021
Palvelut	88	83	6 %	204
Automaatio	60	20	> 100 %	79
Prosessiteknologiat	71	84	-15 %	175
Muut	-18	-12	-53 %	-30
Yhteensä	202	175	15 %	429

Vertailukelpoinen EBITA, % liikevaihdosta	Q1-Q2/ 2022	Q1-Q2/ 2021	2021
Palvelut	12,2 %	13,3 %	15,0 %
Automaatio	15,9 %	12,6 %	19,2 %
Prosessiteknologiat	6,2 %	8,2 %	8,1 %
Yhteensä	9,0 %	9,7 %	10,9 %

EBITA, milj. euroa	Q1-Q2/ 2022	Q1-Q2/ 2021	Muutos	2021
Palvelut	80	89	-10 %	210
Automaatio	51	20	> 100 %	83
Prosessiteknologiat	62	83	-25 %	173
Muut	36	-6		-18
Yhteensä	229	186	23 %	448

EBITA, % liikevaihdosta	Q1-Q2/ 2022	Q1-Q2/ 2021	2021
Palvelut	11,1 %	14,2 %	15,5 %
Automaatio	13,3 %	12,7 %	20,1 %
Prosessiteknologiat	5,4 %	8,2 %	8,0 %
Yhteensä	10,2 %	10,3 %	11,4 %

Vertailukelpoisuuteen vaikuttavat erät, milj. euroa	Q1-Q2/ 2022	Q1-Q2/ 2021	Muutos	2021
Palvelut	-8	6		6
Automaatio	-10	—		4
Prosessiteknologiat	-9	—	< -100 %	-3
Muut	54	5	> 100 %	11
Yhteensä	27	11	> 100 %	19

Aineettomien hyödykkeiden poistot, milj. euroa	Q1-Q2/ 2022	Q1-Q2/ 2021	Muutos	2021
Palvelut	-3	-3	-5 %	-6
Automaatio	-30	-6	< -100 %	-11
Prosessiteknologiat	-4	-4	2 %	-8
Muut	-9	-13	31 %	-24
Yhteensä	-45	-25	-80 %	-49

Erittely vertailukelpoisen EBITA:n, EBITA:n ja liikevoiton välisistä eristä

Milj. euroa	Q1-Q2/ 2022	Q1-Q2/ 2021
Vertailukelpoinen EBITA	202	175
Hankinnan ja valmistuksen kuluihin sisältyvät vertailukelpoisuuteen vaikuttavat erät		
Kapasiteetin sopeuttamisesta syntyneet kulut	—	—
Yrityshankintojen yhteydessä tunnistettujen käyvän arvon korotusten kirjaaminen kuluksi	-4	-1
Muut varsinaiseen liiketoimintaan kuulumattomat erät ¹	-20	1
Myynnin ja hallinnon kuluihin sisältyvät vertailukelpoisuuteen vaikuttavat erät		
Kapasiteetin sopeuttamisesta syntyneet kulut	-1	—
Yrityshankinnoista syntyneet kulut	-10	-1
Muut varsinaiseen liiketoimintaan kuulumattomat erät	—	—
Muihin liiketoiminnan tuottoihin ja kuluihin sisältyvät vertailukelpoisuuteen vaikuttavat erät		
Kapasiteetin sopeuttamisesta syntyneet kulut	—	—
Yrityshankinnoista syntyneet kulut	-2	—
Muut varsinaiseen liiketoimintaan kuulumattomat erät ²	58	6
Vertailukelpoisuuteen vaikuttavat erät osuudessa osakkuusyhtiöiden tuloksista, operatiiviset sijoitukset		
Muut varsinaiseen liiketoimintaan kuulumattomat erät	7	7
EBITA	229	186
Aineettomien hyödykkeiden poistot hankinnan ja valmistuksen kuluissa		
Muut aineettomat hyödykkeet	-1	—
Aineettomien hyödykkeiden poistot myynnin ja hallinnon kuluissa		
Liiketoiminnan yhdistämisessä aktivoidut aineettomat hyödykkeet	-34	-10
Muut aineettomat hyödykkeet	-9	-8
Aineettomien hyödykkeiden poistot osuudessa osakkuusyhtiöiden tuloksista, operatiiviset sijoitukset		
Muut aineettomat hyödykkeet	-2	-7
Liikevoitto	183	161

¹ Sisältää vuonna 2022 kuluja Valmetin Venäjältä vetäytymisestä ja kuluja Valmetin Rautpohjan tehtaalla Jyväskylässä sattuneesta tulipalosta.

² Sisältää vuonna 2022 59 miljoonan euron tuoton Valmetin aiemman Neles-omistuksen uudelleenarvostamisesta, kuluja Valmetin Venäjältä vetäytymisestä, sekä tuottoja ja kuluja Valmetin Rautpohjan tehtaalla Jyväskylässä sattuneesta tulipalosta.

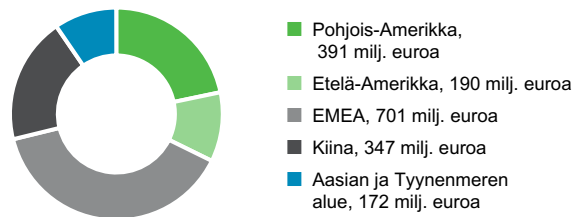
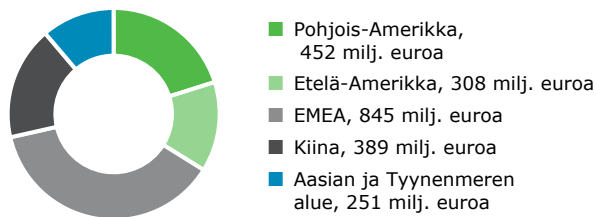
Koko konsernia koskevat tiedot

Valmet-konsernilla on toimintaa maailmanlaajuisesti yli 35 maassa. Liikevaihdolla mitattuna kolme suurinta maata tammi–kesäkuussa 2022 olivat Kiina, Yhdysvallat ja Suomi, joiden yhteenlaskettu osuus kokonaisliikevaihdosta oli 47 prosenttia. Tammi–kesäkuussa 2021 kolme suurinta maata olivat Kiina, Yhdysvallat ja Suomi, joiden yhteenlaskettu osuus kokonaisliikevaihdosta oli 45 prosenttia. Liikevaihto Suomeen (kotipaikka) oli 295 miljoonaa euroa tammi–kesäkuussa 2022 (167 milj. euroa).

Liikevaihto markkina-alueittain:

Q1–Q2/2022: 2 246 milj. euroa

Q1–Q2/2021: 1 801 milj. euroa



Bruttoinvestointien (ilman liiketoimintojen yhdistämistä ja vuokrattuja hyödykkeitä) maantieteellinen jakaantuminen:

Milj. euroa	Pohjois-Amerikka	Etelä-Amerikka	EMEA	Kiina	Aasian ja Tyynenmeren alue	Yhteensä
Q1–Q2/2022	3	1	38	5	4	51
Q1–Q2/2021	1	1	40	4	1	47

Myyntituotot

Johdolle raportoidaan ja johto seuraa Valmetin myyntituottoja sekä liiketoimintalinjoittain, segmentteittäin että maantieteellisen alueen mukaan. Paperit, ja Sellu ja energia-liiketoimintalinjojen liikevaihto koostuu suurista pitkäaikaisista projekteista, joiden myyntituotot kirjataan ajan kuluessa kertyneisiin kustannuksiin perustuvan menetelmän mukaisesti. Palvelut-liiketoimintalinjan liikevaihto koostuu suuresta määrästä lyhytaikaisia sopimuksia, joiden arvo on suhteellisen pieni ja joiden myyntituotot kirjataan pääasiassa yhtenä ajanhetkenä. Virtauksensäätö-liiketoimintalinjan toimittamien venttiililaitteiden myyntituotto kirjataan yhtenä ajanhetkenä. Automaatio-liiketoimintalinjan liikevaihto koostuu sekä pitkäaikaisista sopimuksista, että lyhytaikaisista palvelusopimuksista. Pitkäaikaisten sopimusten luonne, ja siten myös myyntituottojen kirjaaminen vastaa projektiliiketoiminnan sopimuksia, sopimusten arvojen ollessa kuitenkin pienempiä. Lyhytaikaisten palvelusopimusten myyntituotot kirjataan yhtenä ajanhetkenä. Kunkin maantieteellisen alueen liikevaihto raportointikaudella riippuu käynnissä olevien projektien määrästä ja koosta.

Liikevaihto liiketoimintalinjoittain:

Milj. euroa	Q2/2022	Q2/2021	Q1-Q2/ 2022	Q1-Q2/ 2021
Palvelut	403	337	720	625
Virtauksensäätö	177	—	177	—
Automaatio	115	94	203	161
Sellu ja energia	266	236	542	463
Paperit	325	277	604	552
Yhteensä	1 286	943	2 246	1 801

Myyntituottojen kirjaamisen ajoitus:

Milj. euroa	Q2/2022	Q2/2021	Q1-Q2/ 2022	Q1-Q2/ 2021
Suoritevelvoitteet, jotka tuloutettu yhtenä ajanhetkenä	614	397	967	730
Suoritevelvoitteet, jotka tuloutettu ajan kuluessa	671	546	1 278	1 070
Yhteensä	1 286	943	2 246	1 801

Vähentääkseen luottoriskiä ja kattaakseen etukäteen syntyviä sopimuskustannuksia Valmet vaatii säännöllisesti asiakkailtaan ennakkomaksuja. Raportointikauden aikana Valmet ei ollut sitoutunut merkittäviin sopimuksiin, joissa aika, joka kuluu luvatus tavarahan tai palvelun luovuttamisesta asiakkaalle siihen, kun asiakas maksaa kyseisestä tavarasta tai palvelusta, on vähintään vuosi. Vastaavia järjestelyitä ei ollut keskeneräisille projekteille myöskään aiemmilta raportointikausilta.

Asiakkaan luottokelpoisuus tarkistetaan ennen sopimukseen sitoutumista. Kuitenkin, mikäli riski ostajan maksukyvyttömyydestä ilmenee tuloutuksen jo tapahduttua, todennäköisyys vastikkeen saamiseen arvioidaan uudelleen. Myyntituottojen kirjaamista ei jatketa, jos vastikkeen saaminen arvioidaan epätodennäköiseksi. Avoimien myyntisaamisten sekä asiakassopimuksista johtuvien saamisten osalta kirjataan arvonalentuminen tarpeen mukaan.

Valmet saa asiakkailtaan maksuja sopimuksissa sovittuihin laskutussuunnitelmiin perustuen. Muutokset myyntisopimukseen liittyvissä taseeseen merkityissä saamisissa ja veloissa johtuvat Valmetin sopimukseen perustuvasta suorituksesta. Saamiset asiakkailta myyntisopimuksista liittyvät ensisijaisesti Valmetin oikeuteen vastikkeeseen työstä, joka on tehty, mutta jota ei ole laskutettu raportointipäivänä. Nämä omaisuuserät siirretään myyntisaamisiin, kun oikeus vastikkeeseen muuttuu ehdottomaksi. Tämä tapahtuu tyypillisesti silloin, kun Valmetilla on sopimuksellinen oikeus laskuttaa asiakasta. Velat asiakkaille myyntisopimuksista liittyvät pääasiassa asiakkailta saatuihin ennakkomaksuihin pitkäaikaisista projekteista, joiden myyntituotot kirjataan ajan kuluessa. Nämä määrät kirjataan myyntituotoksi silloin, kun Valmet täyttää sopimuksesta johtuvat veloitteet.

Seuraavat taulukot sisältävät myyntisopimuksista johtuvien taseeseen merkittyjen saamisten ja velkojen muutokset kauden aikana. Kauden aikana tuloutettu liikevaihto sisältää myyntituottoja myös aiemmillä kausilla täytettyihin suoritevelvoitteisiin liittyen, määrän ollessa kuitenkin epäolennainen.

Saamiset asiakkailta myyntisopimuksista:

Milj. euroa	Q1-Q2/ 2022	Q1-Q2/ 2021	2021
Tasearvo kauden alussa	280	229	229
Kurssierot	-2	2	2
Hankittu liiketoimintojen yhdistämisessä	—	—	—
Kirjattu myyntituotoksi kauden aikana	664	322	787
Siirrot myyntisaamisiin	-543	-335	-738
Tasearvo kauden lopussa	400	218	280

Velat asiakkaille myyntisopimuksista:

Milj. euroa	Q1-Q2/ 2022	Q1-Q2/ 2021	2021
Tasearvo kauden alussa	1 263	1 002	1 002
Kurssierot	26	20	32
Hankittu liiketoimintojen yhdistämisessä	29	—	5
Kirjattu myyntituotoksi kauden aikana	-916	-1 084	-2 230
Laskutetut ja/tai saadut maksut	915	1 264	2 454
Tasearvo kauden lopussa	1 318	1 202	1 263

Milj. euroa	30.6.2022	30.6.2021	31.12.2021
Velat asiakkaille myyntisopimuksista, joiden myyntituotot kirjataan			
Yhtenä ajanhetkenä	410	345	349
Ajan kuluessa	908	856	913
Tasearvo kauden lopussa	1 318	1 202	1 263

Valmet tarjoaa asiakkailleen sopimuksellisia tuotetakuuta, joilla se yleensä antaa toimintatakuun toimitetuille tuotteille takuukauden aikana. Valmet ei tarjoa palvelutyypisiä takuita.

Valmetilla ei 30. kesäkuuta 2022 ollut asiakassopimusten saamiseen tai täyttämiseen liittyviä kustannuksia, jotka olisi aktivoitu IFRS 15 -standardin alla.

Transaktiohintaa, joka on kohdistettu jäljellä oleville suoritevelvoitteille 30. kesäkuuta 2022, oli 4 784 miljoonaa euroa (4 019 milj. euroa).

Nettokäyttöpääoma

Projektiliiketoiminnassa asiakkailta saaduista ennakkomaksuista johtuen Valmetin nettokäyttöpääoma on tyypillisesti negatiivinen. Muut kuin operatiiviset erät, kuten verot, korolliset varat ja velat ja muut konsernin rahoitukseen liittyvät erät, eivät sisälly nettokäyttöpääoman laskentaan.

Milj. euroa	30.6.2022	30.6.2021	31.12.2021	Q1-Q2/ 2022 vaikutus
Nettokäyttöpääomaan sisältyvät varat				
Pitkäaikaiset myyntisaamiset	—	1	1	—
Muut pitkäaikaiset varat	18	7	8	-10
Vaihto-omaisuus	1 048	646	662	-386
Myyntisaamiset	801	557	644	-157
Saamiset asiakkailta myyntisopimuksista	400	217	280	-120
Johdannaiset (varat)	88	46	43	-45
Muut saamiset	210	144	150	-59
Nettokäyttöpääomaan sisältyvät velat				
Eläkevelvoitteet	-122	-182	-189	-67
Varaukset	-233	-215	-214	19
Muut pitkäaikaiset korottomat velat	-2	-3	-2	—
Ostovelat	-472	-320	-374	98
Velat asiakkaille myyntisopimuksista	-1 318	-1 202	-1 263	55
Johdannaiset (velat)	-62	-27	-26	36
Muut lyhytaikaiset velat	-626	-441	-394	232
Nettokäyttöpääoma yhteensä	-269	-772	-673	-404
Valuuttakurssimuutosten vaikutus				7
Etuuspohjaisten järjestelyiden vakuutusmatemaattiset erät				76
Vaihto-omaisuuden arvonalentumis- ja luottotappiovarausten muutos				-6
Hankittu liiketoimintojen yhdistämisessä				135
Nettokäyttöpääoman muutos konsernin rahavirtalaskelmassa				-192

Aineettomat ja aineelliset hyödykkeet

Aineettomat hyödykkeet

Milj. euroa	Q1-Q2/2022	Q1-Q2/2021	2021
Tasearvo kauden alussa	1 004	983	983
Kurssierot	12	6	13
Investoinnit	16	15	29
Hankittu liiketoimintojen yhdistämisessä	1 724	—	16
Poistot	-43	-18	-36
Arvon alentumistappiot	—	—	-1
Tasearvo kauden lopussa	2 711	986	1 004

Aineelliset hyödykkeet (ilman vuokrattuja hyödykkeitä)

Milj. euroa	Q1-Q2/2022	Q1-Q2/2021	2021
Tasearvo kauden alussa	404	375	375
Kurssierot	4	5	10
Investoinnit	35	32	68
Hankittu liiketoimintojen yhdistämisessä	79	-1	—
Poistot	-27	-23	-47
Arvon alentumistappiot	-1	—	—
Muut muutokset	—	—	-2
Tasearvo kauden lopussa	496	388	404

Vuokrasopimukset

Vuokratut hyödykkeet

Milj. euroa	Q1-Q2/2022	Q1-Q2/2021	2021
Tasearvo kauden alussa	65	66	66
Kurssierot	1	1	2
Lisäykset	10	10	22
Hankittu liiketoimintojen yhdistämisessä	48	—	2
Poistot	-15	-12	-24
Muut muutokset	-1	-1	-4
Tasearvo kauden lopussa	107	63	65

Rahoitusinstrumentit

Johdannaiset

30.6.2022	Nimellisarvo	Käypä arvo, varat	Käypä arvo, velat	Käypä arvo, netto
Valuuttatermiinisopimukset ¹	3 591	70	-62	9
Koronvaihtosopimukset ¹	100	5	—	5
Sähkötermiinisopimukset ²	187	12	—	12
Nikkelijohdannaiset ³	360	1	—	—
Romumetallijohdannaiset ³	1 470	—	—	—

30.6.2021	Nimellisarvo	Käypä arvo, varat	Käypä arvo, velat	Käypä arvo, netto
Valuuttatermiinisopimukset ¹	2 860	45	-25	20
Koronvaihtosopimukset ¹	75	—	-2	-2
Sähkötermiinisopimukset ²	187	1	—	1
Nikkelijohdannaiset ³	54	—	—	—

¹ Nimellisarvo ja käyvät arvot miljoonissa euroissa.

² Nimellisarvo GWh ja käyvät arvot miljoonissa euroissa.

³ Nimellisarvo tonneissa ja käyvät arvot miljoonissa euroissa.

Nimellisarvot kuvaavat johdannaisten käytön yleisyyttä, mutta ne eivät anna indikaatiota alla olevan riskin suuruudesta.

Rahoitusvarat ja -velat jaettuna arvostusryhmittäin:

Milj. euroa	30.6.2022	30.6.2021
Pitkäaikaiset rahoitusvarat		
Osakesijoitukset käypään arvoon muiden laajan tuloksen erien kautta	8	9
Osakesijoitukset käypään arvoon tulosvaikutteisesti	2	2
Lainasaamiset jaksotettuun hankintameroon	—	1
Lainasaamiset käypään arvoon tulosvaikutteisesti	—	—
Johdannaiset käypään arvoon tulosvaikutteisesti	—	—
Johdannaiset, joihin sovelletaan suojauslaskentaa	17	10
Tasearvo kauden lopussa	28	23
Lyhytaikaiset rahoitusvarat		
Korolliset rahoitusvarat käypään arvoon muiden laajan tuloksen erien kautta	31	54
Korottomat rahoitusvarat jaksotettuun hankintameroon	6	9
Myyntisaamiset jaksotettuun hankintameroon	801	557
Johdannaiset käypään arvoon tulosvaikutteisesti	22	7
Johdannaiset, joihin sovelletaan suojauslaskentaa	49	28
Rahavarat jaksotettuun hankintameroon	343	431
Tasearvo kauden lopussa	1 253	1 086
Milj. euroa	30.6.2022	30.6.2021
Pitkäaikaiset rahoitusvelat		
Lainat rahoituslaitoksilta jaksotettuun hankintameroon	509	195
Vuokrasopimusvelat jaksotettuun hankintameroon	69	37
Johdannaiset käypään arvoon tulosvaikutteisesti	—	—
Johdannaiset, joihin sovelletaan suojauslaskentaa	10	4
Tasearvo kauden lopussa	588	236
Lyhytaikaiset rahoitusvelat		
Lainat rahoituslaitoksilta jaksotettuun hankintameroon	251	222
Vuokrasopimusvelat jaksotettuun hankintameroon	33	22
Korolliset rahoitusvelat jaksotettuun hankintameroon	23	—
Ostovelat jaksotettuun hankintameroon	472	320
Johdannaiset käypään arvoon tulosvaikutteisesti	15	4
Johdannaiset, joihin sovelletaan suojauslaskentaa	36	19
Tasearvo kauden lopussa	830	587

Käypään arvoon konsernin taseeseen merkittyjen rahoitusvarojen ja -velkojen hierarkiatasot ja sovellettavat arvostusmenetelmät on kuvattu alla.

Taso 1

Toimivilta markkinoilta saatavissa olevat oikaisemattomat hintanoteeraukset. Valmetin tason 1 rahoitusinstrumentit ovat osakkeita, jotka kirjataan käypään arvoon muiden laajan tuloksen erien kautta.

Taso 2

Tason 2 rahoitusinstrumenttien käypä arvo määritetään arvostusmenetelmien avulla. Näissä menetelmissä käytetään syöttötietona havainnoitavissa olevia markkinahintoja, jotka ovat

helposti ja säännöllisesti saatavissa. Valmetin tason 2 rahoitusinstrumentteihin kuuluvat over-the-counter (OTC)-johdannaiset, jotka on luokiteltu käypään arvoon tulosvaikutteisesti kirjattaviksi tai johdannaiset, joihin sovelletaan suojauslaskentaa sekä kaikki muut rahoitusvarat ja -velat paitsi osakesijoitukset.

Taso 3

Rahoitusinstrumentti luokitellaan tasolle 3, jos sen käyvän arvon määrittäminen ei voi perustua havainnoitavissa olevaan markkinatietoon. Valmetin tason 3 rahoitusinstrumentit ovat osakkeita, jotka kirjataan käypään arvoon tulosvaikutteisesti.

Varaukset

Milj. euroa	Q1-Q2/2022	Q1-Q2/2021	2021
Tasearvo kauden alussa	214	211	211
Kurssierot	1	1	2
Lisäykset	75	70	111
Hankittu liiketoimintojen yhdistämisessä	8	—	2
Varausten käyttö	-46	-36	-64
Käyttämättöminä puretut	-20	-32	-48
Tasearvo kauden lopussa	233	215	214
Pitkäaikaiset	33	35	25
Lyhytaikaiset	200	180	189

Vastuusitoumukset

Milj. euroa	30.6.2022	30.6.2021	31.12.2021
Takaukset Valmet-konsernin puolesta	1 506	1 347	1 406

Valmet-konsernin merkittävimmät vastuusitoumukset liittyvät Valmet Oyj:n, sen tytäryhtiöiden ja rahoituslaitosten Valmet-konsernin puolesta asiakkaille ja toimittajille normaalin liiketoiminnan puitteissa vakuudeksi antamiin takauksiin, jotka on esitetty yllä olevassa taulukossa.

Raportointikauden päättymisen jälkeiset tapahtumat

Raportointikauden päättymisen jälkeisiä tapahtumia, jotka edellyttäisivät katsauskaudelta esitettävän tiedon oikaisemista tai lisätietojen esittämistä, ei ole tiedossa.

Tunnusluvut

	Q1-Q2/2022	Q1-Q2/2021
Laimentamaton osakekohtainen tulos, euroa	0,87	0,81
Laimennusvaikutuksella oikaistu osakekohtainen tulos, euroa	0,87	0,81
Oikaistu osakekohtainen tulos, euroa ¹	1,05	0,86
Oma pääoma / osake kauden lopussa, euroa	12,78	7,61
Oman pääoman tuotto (ROE), % (annualisoitu)	16 %	21 %
Sitoutuneen pääoman tuotto (ROCE) ennen veroja, % (annualisoitu)	15 %	20 %
Omavaraisuusaste kauden lopussa, %	46 %	39 %
Nettovelkaantuneisuusaste kauden lopussa, %	22 %	-1 %
Liiketoiminnan rahavirta, milj. euroa	-65	328
Rahavirta investointien jälkeen, milj. euroa	12	293
Bruttoinvestoinnit (ilman liiketoimintojen yhdistämistä ja vuokrattuja hyödykkeitä), milj. euroa	-51	-47
Lisäykset, vuokratut hyödykkeet, milj. euroa	-10	-9
Liiketoimintojen yhdistäminen, hankituilla rahavaroilla ja lainojen takaisinmaksuilla vähennettynä, milj. euroa	116	1
Lisäykset sijoituksissa osakkuusyhtiöihin	—	—
Poistot (aineelliset ja aineettomat), milj. euroa	-88	-60
Aineettomien hyödykkeiden poistot	-45	-25
Aineellisten hyödykkeiden poistot, käyttöomaisuus (ilman vuokrattuja hyödykkeitä)	-27	-23
Aineellisten hyödykkeiden poistot, vuokratut hyödykkeet	-15	-12
Yrityshankintojen yhteydessä tunnistettujen käyvän arvon korotusten kirjaaminen kuluksi verovaikutus huomioituna, milj. euroa	-29	-8
Ulkona olevien osakkeiden lukumäärä kauden lopussa	184 187 497	149 473 261
Ulkona olevien osakkeiden keskimääräinen lukumäärä	166 906 632	149 462 766
Osakkeiden keskimääräinen lukumäärä laimennusvaikutus huomioituna	166 906 632	149 462 766
Korollinen velka kauden lopussa, milj. euroa	885	475
Korollinen nettovelka kauden lopussa, milj. euroa	510	-9

¹ Oikaistu osakekohtainen tulos on uusi vaihtoehtoinen tunnusluku, jossa ei ole mukana liiketoimintojen yhdistämisistä johtuvaa käyvän arvon oikaisun vaikutusta, verovaikutus huomioituna. Oikaistu osakekohtainen tulos auttaa taloudellisen tiedon käyttäjiä tekemään tarkoituksenmukaisempia analyysejä Valmetin toiminnan tuloksellisuudesta ja se esitetään vertailutietoineen Q2/2022 alkaen.

Tunnuslukujen laskentakaavat

IFRS-tunnuslukujen lisäksi Valmet julkaisee tiettyjä muita yleisesti käytettyjä tuloksellisuuden mittareita, jotka ovat johdettavissa tuloslaskelmassa ja taseessa sekä näiden liitetiedoissa esitetyistä luvuista. Näiden vaihtoehtoisten tunnuslukujen laskentakaavat on esitetty alla olevassa taulukossa.

EBITA:

Liikevoitto + aineettomien hyödykkeiden poistot

Vertailukelpoinen EBITA¹:

Liikevoitto + aineettomien hyödykkeiden poistot +/- vertailukelpoisuuteen vaikuttavat erät

Laimentamaton osakekohtainen tulos:

Emoyhtiön omistajille kuuluva tilikauden tulos
Ulkona olevien osakkeiden lukumäärä (keskimäärin kauden aikana)

Laimennusvaikutuksella oikaistu osakekohtainen tulos:

Emoyhtiön omistajille kuuluva tilikauden tulos
Keskimääräinen osakemäärä kauden aikana laimennusvaikutus huomioituna

Oikaistu osakekohtainen tulos:

Emoyhtiön omistajille kuuluva tilikauden tulos - yrityshankintojen yhteydessä tunnistettujen käyvän arvon korotusten kirjaaminen kuluksi verovaikutus huomioituna
Ulkona olevien osakkeiden lukumäärä (keskimäärin kauden aikana)

Oma pääoma per osake:

Emoyhtiön osakkeenomistajille kuuluva oma pääoma
Ulkona olevien osakkeiden määrä kauden lopussa

Oman pääoman tuotto (ROE), % (annualisoitu):

Tilikauden tulos
Oma pääoma yhteensä (keskimäärin kauden aikana) x 100

Sitoutuneen pääoman tuotto (ROCE) ennen veroja, % (annualisoitu):

Tulos ennen veroja + korko- ja muut rahoituskulut
Taseen loppusumma - korottomat velat (keskimäärin kauden aikana) x 100

Vertailukelpoinen sitoutuneen pääoman tuotto (ROCE) ennen veroja, %¹ (annualisoitu):

Tulos ennen veroja + korko- ja muut rahoituskulut +/- vertailukelpoisuuteen vaikuttavat erät
Taseen loppusumma - korottomat velat (keskimäärin kauden aikana) x 100

Omavaraisuusaste, %:

Oma pääoma yhteensä
Taseen loppusumma - velat asiakkaille myyntisopimuksista x 100

Nettovelkaantuneisuusaste, %:

Korollinen nettovelka
Oma pääoma yhteensä x 100

Korollinen nettovelka:

Pitkäaikaiset lainat + pitkäaikaiset vuokrasopimusvelat + lyhytaikaiset lainat + lyhytaikaiset vuokrasopimusvelat - rahavarat - muut korolliset varat

¹ Vaihtoehtoinen tunnusluku laskettu myös liukuvalla 12 kuukaudella.

Vuosineljännestitiedot

Milj. euroa	Q2/2022	Q1/2022	Q4/2021	Q3/2021	Q2/2021
Liikevaihto	1 286	960	1 199	935	943
Vertailukelpoinen EBITA	122	79	147	107	95
% liikevaihdosta	9,5 %	8,3 %	12,2 %	11,4 %	10,1 %
Liikevoitto	120	63	143	95	85
% liikevaihdosta	9,4 %	6,5 %	11,9 %	10,1 %	9,0 %
Tulos ennen veroja	120	62	142	95	83
% liikevaihdosta	9,3 %	6,5 %	11,8 %	10,1 %	8,8 %
Tilikauden tulos	101	45	100	75	64
% liikevaihdosta	7,8 %	4,7 %	8,3 %	8,1 %	6,8 %
Laimentamaton osakekohtainen tulos, euroa	0,55	0,30	0,67	0,50	0,43
Laimennusvaikutuksella oikaistu osakekohtainen tulos, euroa	0,55	0,30	0,67	0,50	0,43
Oikaistu osakekohtainen tulos, euroa	0,68	0,33	0,69	0,53	0,45
Aineettomien hyödykkeiden poistot	-34	-11	-12	-12	-13
Aineellisten hyödykkeiden poistot, käyttöomaisuus (ilman vuokrattuja hyödykkeitä)	-15	-12	-12	-12	-12
Aineellisten hyödykkeiden poistot, vuokratut hyödykkeet	-9	-6	-6	-6	-6
Yrityshankintojen yhteydessä tunnistettujen käyvän arvon korotusten kirjaaminen kuluksi verovaikutus huomioituna, milj. euroa	-25	-4	-4	-4	-4
Tutkimus- ja tuotekehityskulut, netto	-26	-19	-26	-16	-21
% liikevaihdosta	-2,0 %	-2,0 %	-2,2 %	-1,7 %	-2,2 %
Vertailukelpoisuuteen vaikuttavat erät:					
hankinnan ja valmistuksen kuluissa	-22	-3	—	-1	—
myynnin ja hallinnon yleiskustannuksissa	-3	-8	-1	-3	-1
muissa tuotoissa ja kuluissa, netto	55	1	4	—	—
osuudessa osakkuusyhtiöiden tuloksista, operatiiviset sijoitukset	1	6	6	4	4
Vertailukelpoisuuteen vaikuttavat erät yhteensä	32	-5	8	—	2
Bruttoinvestoinnit (ilman liiketoimintojen yhdistämistä ja vuokrattuja hyödykkeitä)	-27	-24	-28	-22	-23
Lisäykset, vuokratut hyödykkeet	-7	-3	-8	-5	-4
Liiketoimintojen yhdistäminen, hankituilla rahavaroilla ja lainojen takaisinmaksuilla vähennettynä	130	-13	—	-16	1
Lisäykset sijoituksissa osakkuusyhtiöihin	—	—	—	—	—
Sitoutunut pääoma, kauden lopussa	3 244	1 698	1 808	1 693	1 619
Saadut tilaukset	1 306	1 324	1 093	1 107	1 228
Tilauskanta, kauden lopussa	4 784	4 459	4 096	4 199	4 019

Vuosineljännessegmenttitiedot

Saadut tilaukset, milj. euroa	Q2/2022	Q1/2022	Q4/2021	Q3/2021	Q2/2021
Palvelut	460	451	387	341	370
Automaatio	305	147	119	109	116
Prosessiteknologiat	542	727	587	657	742
Yhteensä	1 306	1 324	1 093	1 107	1 228

Liikevaihto, milj. euroa	Q2/2022	Q1/2022	Q4/2021	Q3/2021	Q2/2021
Palvelut	403	317	413	322	337
Automaatio	292	88	160	91	94
Prosessiteknologiat	591	555	626	522	512
Yhteensä	1 286	960	1 199	935	943

Vertailukelpoinen EBITA, milj. euroa	Q2/2022	Q1/2022	Q4/2021	Q3/2021	Q2/2021
Palvelut	57	30	71	50	47
Automaatio	50	11	40	19	15
Prosessiteknologiat	31	41	45	46	41
Muut	-15	-3	-10	-8	-8
Yhteensä	122	79	147	107	95

Vertailukelpoinen EBITA, % liikevaihdosta	Q2/2022	Q1/2022	Q4/2021	Q3/2021	Q2/2021
Palvelut	14,2%	9,6%	17,2%	15,5%	13,9%
Automaatio	17,0%	12,1%	25,2%	20,5%	16,4%
Prosessiteknologiat	5,2%	7,3%	7,2%	8,9%	8,0%
Yhteensä	9,5%	8,3%	12,2%	11,4%	10,1%

EBITA, milj. euroa	Q2/2022	Q1/2022	Q4/2021	Q3/2021	Q2/2021
Palvelut	49	30	72	50	47
Automaatio	41	10	43	19	16
Prosessiteknologiat	24	38	44	46	41
Muut	40	-4	-4	-8	-7
Yhteensä	154	74	155	107	97

EBITA, % liikevaihdosta	Q2/2022	Q1/2022	Q4/2021	Q3/2021	Q2/2021
Palvelut	12,2 %	9,6 %	17,3 %	15,5 %	14,0 %
Automaatio	13,9 %	11,3 %	27,0 %	21,0 %	17,1 %
Prosessiteknologiat	4,0 %	6,9 %	7,0 %	8,8 %	7,9 %
Yhteensä	12,0 %	7,7 %	12,9 %	11,4 %	10,3 %

Vertailukelpoisuuteen vaikuttavat erät, milj. euroa	Q2/2022	Q1/2022	Q4/2021	Q3/2021	Q2/2021
Palvelut	-8	—	1	—	—
Automaatio	-9	-1	3	—	1
Prosessiteknologiat	-7	-2	-2	-1	—
Muut	56	-2	6	—	1
Yhteensä	32	-5	8	—	2

Aineettomien hyödykkeiden poistot, milj. euroa	Q2/2022	Q1/2022	Q4/2021	Q3/2021	Q2/2021
Palvelut	-2	-2	-1	-1	-2
Automaatio	-27	-3	-3	-3	-3
Prosessiteknologiat	-2	-2	-2	-2	-2
Muut	-4	-5	-6	-5	-6
Yhteensä	-34	-11	-12	-12	-13

Valmetin taloudellinen tiedottaminen vuonna 2022

26. lokakuuta 2022 - Osavuosikatsaus, tammi-syyskuu 2022



Valmet Oyj
Keilasatama 5 / PL 11
02150 ESPOO
www.valmet.com/sijoittajat
ir@valmet.com