

Vuosikertomus 2008



Broadband Cable Networks

Broadband Cable Networks toimittaa tietoliikenneverkkoihin liitettäviä laitteita, järjestelmiä ja palveluita. Erityisosaamista liiketoiminta-alueella on laajakaistaisissa koaksiaalikaapeli- ja kuituverkoissa sekä analogisen, digitaalisen ja IP-pohjaisen videosignaalin prosessoinnissa.

Video Networks

Video Networks toimittaa integroituja videovalvontajärjestelmiä ammattikäyttöön. Liiketoiminta-alueella on korkealuokkaista asiantuntemusta analogisissa, digitaalisissa ja IP-pohjaisissa ratkaisuisissa, joissa on tarpeen verkottaa usean toimipisteen kamerat, tallentimet ja monitorointiasemat.

“Telesten keskeinen kilpailuetu markkinoilla on uusimpien innovaatioiden yhdistäminen asiakkaan liiketoiminnan ja tarpeiden syvälliseen ymmärtämiseen.”



4 Telesten visio ja arvot

- 4 Telesten visio
- 4 Telesten arvot

6 Toimitusjohtajan katsaus

9 Tietoa sijoittajille

- 9 Osakkeet ja osakkeenomistajat
- 15 Teleste graafeina

16 Ympäristövastuu

18 Telesten liiketoiminta

- 18 Liiketoimintayksikkömme
- 20 **Liiketoiminta-alue**
Broadband Cable Networks
- 20 Liiketoimintayksikkö
HFC Networks and Services
- 22 Liiketoimintayksikkö
Digital Video and
Broadband Solutions
- 24 **Liiketoiminta-alue**
Video Networks
- 24 Liiketoimintayksikkö
Video Networks

26 Henkilöstö ja hallinto

- 26 Henkilöstö
- 28 Konsernin hallinnointi
- 30 Hallitus
- 31 Johtoryhmä

32 Tilinpäätös

- 33 Hallituksen toimintakertomus
- 36 **Konsernin tilinpäätös**
- 36 Tuloslaskelma
- 37 Tase
- 38 Rahavirtalaskelma
- 39 Laskelma oman pääoman muutoksista
- 40 Tilinpäätöksen laatimisperiaatteet
- 46 Segmenttiraportointi
- 48 Hankitut liiketoiminnot tilikausilla 2008 ja 2007
- 49 Tuloslaskelman ja taseen liitetiedot
- 68 **Emoyhtiön tilinpäätös**
- 68 Tuloslaskelma
- 69 Tase
- 70 Rahoituslaskelma
- 71 Tilinpäätöksen laatimisperiaatteet
- 72 Tuloslaskelman ja taseen liitetiedot
- 78 Voitonjakoehdotus
- 79 Tilintarkastuskertomus

80 Konserni numeroina

- 80 Taloudelliset tunnusluvut
- 81 Tunnuslukujen laskentaperiaatteet

82 Teleste maailmalla

- 82 Toimipisteet
- 83 Yhteystiedot



Teleste – johtava laajakaistaa hyödyntävän videoteknologian ja siihen liittyvien palvelujen tarjoaja

Visiomme

Digitaalinen maailma muuttuu nopeasti. Televisio ja internet lähentyvät toisiaan, ja videokuva tulee entistä useampaan laitteeseen ja sovellukseen. Telestelle tämä muutos on suuri mahdollisuus: laajakaistainen tiedonsiirto- ja videotekniikka ovat jo pitkään kuuluneet ydinosaimiseemme. Visiomme on olla johtava laajakaistaa hyödyntävän videoteknologian ja siihen liittyvien palveluiden tarjoaja operaattoreille. Ainutlaatuinen asema tiedonsiirron ja videon risteyksessä antaa hyvät eväät tähän asemaan nousemiseksi.

Telestelle johtava asema tarkoittaa sitä, että olemme merkittävä toimija kaikilla markkinoillamme. Johtava toimittaja tarkoittaa myös asiakaslähtöistä teknologiajohtajuutta – sitä, että yhdistämme uusinta teknologiaa asiakkaiden tarpeisiin innovatiivisiksi ratkaisuiksi. Video on jatkossakin liiketoimintamme ytimessä. Panostamme ensiluokkaisten tuotteiden lisäksi myös palvelutarjontamme laajentamiseen. Toimitamme kokonaisratkaisuja kaikkien videopalveluja tarjoavien operaattoreiden tarpeisiin – aina kaapelioperaattoreista teleoperaattoreihin ja hotelleista viranomaisiin.

Arvomme

ASIAKASKESKEISYYS Havainnoimme toimintaympäristöämme ja toimimme ennakoivasti. Ymmärrämme asiakkaiden kokonaistarpeet ja ratkaisemme ne yhdessä. Olemme lähellä asiakasta. Tunnustamme myös organisaatiomme sisäisten asiakkuuksien merkityksen.

KUNNIOITUS Arvostamme ihmistä. Kaikki ovat ihmisarvoltaan tasavertaisia. Kuuntelemme ja olemme oikeudenmukaisia. Kommunikoimme avoimesti ja annamme palautetta rakentavasti. Edistämme luottamusta ja avoimen rentoa ilmapiiriä.

LUOTETTAVUUS Teemme minkä lupaamme. Noudatamme yhdessä sovittuja toimintatapoja. Toimimme vastuullisesti. Olemme kaikki vastuussa Telesten menestyksestä. Jokaisella on oikeus hyvään johtajuuteen.

TULOSELLISUUS Asetamme haasteellisia tavoitteita, kommunikoimme ne selkeästi ja viemme toteutuksen loppuun saakka. Toimimme ripeästi. Olemme avoimia muutokselle. Uusiudumme ja kehitymme kasvaaksemme kannattavasti.



“Vähemmän suhdanneherkkään palveluliiketoimintaan panostaminen on meille strategian mukainen harkittu askel. Lisäksi nämä huolto- ja ylläpitotoiminnot tarjoavat luontevan myyntikanavan verkkotuotteillemme.”

Vuosi 2008 lyhyesti			
	2008	2007	Muutos, %
Saadut tilaukset, Meur	118,6	118,5	0,1
Liikevaihto, Meur	108,7	125,1	-13,1
Liikevoitto, Meur	5,6	13,2	-57,3
Tilikauden tulos, Meur	5,5	9,4	-41,5
Tulos per osake, eur	0,32	0,55	-41,4
Osakekohtainen oma pääoma, eur	2,74	2,69	1,9
Sijoitetun pääoman tuotto, %	10,4	27,1	-61,6
Pörssivaihto, % osakekannasta	64,6	40,5	59,5

Toimitusjohtajan katsaus

Vuonna 2008 Teleste kohtasi samat globaalin talouden realiteetit kuin lähes kaikki muutkin kansainvälisesti toimivat yritykset. Jo alkuvuodesta alkanut markkinoiden epävarmuus ja heikkeneminen, valuuttakurssien voimakkaat vaihtelut sekä nopeasti syksyllä iskenyt finanssikiiri johtivat Telesten liikevaihdon ja tuloksen jäämiseen aikaisemman vuoden tasosta.

Matalasuhteesta huolimatta liiketoiminta-alueillamme ja markkinoilla on paljon positiivisia tunnusmerkkejä. Perustan näkemykseni sekä toimialamme yleisesti tunnustettuihin kehityskaariin että kylmiin lukuihin.

Teleste on high end -tuotteillaan vahvoissa asemissa lähitulevaisuuden kiistattomilla kasvualoilla: laajakaista- ja videoprosessointiteknologiassa sekä videovalvontaverkoissa. Kesäkuussa toteuttamamme merkittävä avaus Intian kasvaville kaapeli-TV-markkinoille ja aivan vuoden lopulla valmistelemamme kaapeliverkkoalan palveluyritysten hankinnat Saksasta luovat perusteltua uskoa tulevaan. Lisäksi tilauskantamme kasvoi noin viidenneskellä verrattuna edelliseen vuoteen.

Tilaukset valopiikkuna

Vuosi 2007 oli Telestelle monin tavoin menestyksellämpi kuin mikään aikaisempi. Vuoden 2008 poikkeuksellinen maailmantaloudellinen tilanne huomioiden olikin odotettua, että jämme ennätysvuotemme luvuista. Liikevaihto oli 108,7 (125,1) miljoonaa euroa jääden vertailuvuodesta 13,1 %. Liiketulos oli vastaavasti 5,6 (13,2) miljoonaa euroa jääden 57,3 % vertailuvuodesta. Laimentamattomaksi osakekohtaiseksi tulokseksi muodostui 0,32 euroa osakkeelta (0,55). Sijoitetun pääoman tuotto oli 10,4 % (27,1 %), ja oman pääoman tuotto 11,8 % (22,2 %).

Myönteistä kehitystä markkinatilanteesta huolimatta vuonna 2008 oli nähtävissä Telesten saaduissa tilauksissa. Ne päättyivät aivan edellisen vuoden tasolle 118,6 miljoonaa euroon (118,5). Tilauskanta kasvoi 11,6 % ja oli vuoden lopussa 24,0 (21,5) miljoonaa euroa.

Konsernin historian suurin yksittäinen tilaus Intiasta

Suurin liiketoiminta-alueemme, Broadband Cable Networks, toimittaa pääasiassa kaapelioperaattoreille signaalinprosessointiin ja tietoliikenneverkkoihin liittyviä järjestelmiä ja laitteita. Viime vuosina liiketoiminta-alueen markkinat ovat olleet voimakkaassa kasvussa operaattoreiden päivittäessä verkkojaan esimerkiksi nopeampia laajakaistayhteyksiä sekä digi-TV- ja IPTV-toimintoja (Internet-protokolla) varten. Selkeä tendenssi on, että operaattorit keskittyvät omaan ydinliiketoimintaansa sekä uusien palvelukonseptien luomiseen ja ulkoistavat teknisiä toimintojaan Telesten kaltaisille asiantuntijayrityksille.

Keskeisin syy Telesten jäämiselle kasvutavoitteestaan vuonna 2008 oli kaapelioperaattoreiden investointikäyttäytymisen muuttuminen varovaisemmaksi. Pääomamarkkinoiden kiristyneessä ja taloudellisen epävarmuuden vallatessa alaa eräät merkittävät asiakkaamme siirsivät hankintojaan sekä jo aiemmin tehtyjen raamisopimusten toimituksia. Erityisesti Telestelle merkittävät vahvistintuotokset pienenevät.

Markkinoiden yleisestä varovaisuudesta huolimatta saavuttimme muutamia erinomaisia kaupallisia onnistumisia. Haluan nostaa esiin etenkin Telesten historian suurimman yksittäisen tilauksen Intiasta. Vuosina 2009–2010 toimitamme DigiCable Networkille 12 miljoonan euron arvoisen, IP-pohjaisen digi-TV-järjestelmän. Uuteen Luminato-videokeskusteknologiaamme perustuva tilaus nostaa Telesten merkittäväksi toimijaksi Intian kehittyvillä, mittavia mahdollisuuksia tarjoavilla kaapeli-TV-markkinoilla. Vahvistimme läsnäoloamme Intiassa myös perustamalla uuden tytäryhtiön Mumbaiin.

Muihin kaupallisiin merkkipaaluuihin lukeutui saksalaisia kaapelioperaattoreita palvelevan Cableway-asennusyrityksen mittava, kolmivuotinen jako- ja talovahvistinlaitetilaukset. Ranskalaisen Altice-konsernin kanssa jatkettiin yhteistyötä uudella sopimuksella, joka koski laajakaistaverkkojen modernisointia AC8000-kuituvastaanottimilla. Belgialaisen kaapelioperaattorin Telenetin koaksiaaliverkkoa puolestaan päivitetään Telesten valokuituteknologialla, tarkemmin sanottuna HDO- ja AC-tuoteperheiden laitteilla.

Vuonna 2008 Broadband Cable Networksin liikevaihto oli 92,6 (108,2) miljoonaa euroa jääden 14,4 % edelliseen vuoteen verrattuna. Liiketulos oli 6,1 (12,8) miljoonaa euroa jääden 52,4 % edellisestä vuodesta.

Lupaavia tuotteita kaupallistettu

Keskkipitkällä aikajänteellä Broadband Cable Networks -liiketoiminta-alueen menestysmahdollisuudet vaikuttavat hyviltä. Yhdistetyissä koaksiaalikaapeli- ja valokuituverkoissa Teleste on Euroopan johtava yritys ja tekninen edelläkävijä. Älykkäät, paljon itseohjautuvaa automatiikkaa sisältävät AC-tuoteperheen laajakaistavahvistimet ovat saaneet kiinnostuneen vastaanoton erityisesti helppokäyttöisyytensä ansiosta. Edistyneille markkinoille toimitamme EttH- (Ethernet to the Home) ja FttH (Fiber to the Home) -teknologioihin perustuvia jakeluverkkoja. FttH-pohjaisissa ratkaisuissa, joissa optinen signaali tuodaan valokuidussa kotiin, tiedonsiirtonopeus voi olla jopa 1 000 Mb/s.

Vuonna 2008 aloitimme IP-teknologiaan perustuvan Luminato-videokeskuksen toimitukset. Kompakti ja energiatehokas ratkaisu yhdistelee ja siirtää tehokkaasti analogisia, digitaalisia ja IP-pohjaisia videosignaaleja. Tuotekehitys jatkuu kuluvana vuonna, ja tulemme lanseeraamaan Luminatoon uusia toiminnallisuksia. IPTV-järjestelmä, Teleste MyCast, tarjoaa Telestelle uusia mahdollisuuksia laajentaa asiakaskuntaansa puhelin- ja energiayhtiöiden sekä hotellijärjestelmätoimittajien suuntaan. Edellä mainittujen toimialojen yhtiöt ovat erittäin kiinnostuneita MyCastin kaltaisten järjestelmien mahdollistamista interaktiivisista TV-palveluista.

Ranskassa lisättiin rautatieasemien turvallisuutta

Toinen liiketoiminta-alueemme, Video Networks, on erikoistunut laajojen integroitujen videovalvontajärjestelmien toimitamiseen. Painopisteenä ovat verkot, joissa yhdistyvät usean toimipisteen kamerat, tallentimet ja monitorointiasemat.

Valtaosa asiakkaista tulee julkisorganisaatioista, mutta myös energiayritykset ja raskas teollisuus muodostavat kiinnostavan potentiaalin.

Myös ammattimainen videovalvonta on siirtymässä analogisista ratkaisuista IP-verkkoja hyödyntäviin digitaalisiin järjestelmiin. Keskipitkän tähtäimen kasvunäkymät näyttävät tälläkin toimialalla lupaavilta. Lisäksi tuotekehitystyössämme syntyy säästöjä ja synergisia etuja, kun molemmat liiketoiminta-alueemme kykenevät hyödyntämään yhteistä osaamis pohjaa.

Vuonna 2008 Video Networks saavutti kaksi mittavaa tilausta Ranskan kansalliselta rautatieorganisaatiolta, SNCF:ltä. Ensimmäisen tilauksen myötä toimitamme korkeatasoisen tallennin- ja hallintajärjestelmän 50:lle kaukoliikenteen rautatieasemalle ympäri Ranskaa. Toinen tilaus täydentää jo aiemmin toimitamaamme Pariisin alueen videovalvontajärjestelmää. Kyseessä on yksi maailman laajimmista toteutuksista käsittäen yli 200 asemaa ja 5 000 kameraa. Monta vuotta jatkunut yhteistyö sekä jatkotilaukset ovat selkeitä osoituksia SNCF:n tyytyväisyydestä Telesten ratkaisuihin ja palveluihin.

Video Networksin liikevaihto vuonna 2008 oli 16,1 (16,9) miljoonaa euroa jäädessä vertailukaudesta 4,8 %. Liiketulos muodostui 0,5 miljoonaa euroa tappiolliseksi. Tappiollisuus johtui pienentyneestä liikevaihdosta ja kustannusrakenteiden hitaasta joustosta.

Uusia markkinoita yritysostoilla, tehokkuutta tuotantoa kehittämällä

Helmikuussa 2008 Teleste osti suomalaisen ohjelmistoyhtiö Ortikon Interactiven koko osakekannan. Ortikonin ohjelmitot sekä Telesten tuotteet ja palvelut täydentävät toisiaan erinomaisesti. Uusi IPTV-järjestelmämme, Teleste MyCast, perustuu Ortikonin kehittämään ohjelmistotuoteperheeseen. Edistyskellisen MyCastin myötä Telesten tarjonta erityisesti puhelinoperaattoreille vahvistuu entisestään.

Aivan vuoden viimeisinä päivinä valmistelimme loppuun sopimukset, joilla hankimme Saksasta 1.1.2009 omistukseemme kolme kaapeliverkkoalan teknisiin palveluihin keskittyvää yritystä. Ostetut yritykset ovat MKS-yhtiöt, Young-Net ja Antel, ja niiden yhteenlaskettu liikevaihto on noin 30 miljoonaa euroa. Kauppojen jälkeen Teleste nousee yhdeksi merkittävimmistä palveluyhtiöistä Euroopan suurimmilla kaapeliverkkomarkkinoilla. Vähemmän suhdanneherkkään palveluliiketoimintaan panostaminen on strategiamme mukainen harkittu askel. On todennäköistä, että säästövaatimusten ja järjestelmien kompleksisuuden kasvaessa operaattorit jatkavat teknisten palveluidensa ulkoistamista. Lisäksi palveluliiketoiminta tarjoaa luontevan myyntikanavan Telesten verkkotuotteille.

Sisäisesti jatkoimme tuotannon virtaviivaistamista ja prosessiemme tehostamista. Yhtenä merkittävänä ratkaisuna pääitimme keskittää Suomen tuotantoamme Nousiaisista Littoisiin, mikä merkitsee toimitilojemme laajentamista Littoisissa. Tuotannossa panostimme vahvasti virtautetun Lean-toimintatavan sisäänajoon. Lean-mallilla tähdätään sekä asiakastytyväisyyden parantamiseen että kustannusten laskemiseen eliminoimalla tarpeettomat hukut ja arvoa tuottamattomat toiminnot.

Tuotteenluontiprosessin yhtenäisyyttä hiottiin edelleen. Kyseessä on toimintatapa, joka mahdollistaa laajojen tuotekehitysprojektien hallitun hajauttamisen usean toimijan kesken lähtien Telesten reagoitukykyä uusiin teknologioihin ja muuttuviin markkinatilanteisiin. Tilikauden tuotekehitysmenomme olivat 13,5 miljoonaa euroa, ja henkilökunnastamme 25 % työskenteli tuotekehitystehtävissä. Lisäksi jatkoimme verkostoitumista osaavien teknologiakumppaneiden sekä suomalaisten korkeakoulujen ja tutkimuslaitosten kanssa useissa hankkeissa.

Teleste jatkoi määrätietoista ohjelmaa kustannustehokkuuden ja kannattavuuden kasvattamiseksi. Sopeuttaaksemme kustannustasoa nopeasti muuttuneen markkinatilanteen mukaiseksi käynnistimme vuoden lopulla YT-neuvottelut. Tuloksena yhtiön Suomessa työskentelevä henkilöstö päätettiin lomauttaa keskimäärin kahden viikon ajaksi. Markkinatilanteen sitä vaatiessa neuvotteluja lisälomautuksista jatketaan kuluvana vuonna.

Katse vuoteen 2009

Haluan korostaa, että tätä kirjoitettaessa ilmassa on paljon epävarmuutta koskien globaalin taantuman syvyyttä. Arvioni mukaan talouden epävarmuustekijät ja finanssikriisin aiheuttamat häiriöt tulevat näkymään myös Telesten avainluvuissa operaattoreiden suunnitellussa korostetun harkitusti verkkoinvestointejaan. Vuoden 2009 arvioissa on syytä olla varovainen, mutta panostuksemme palveluliiketoimintaan tasoiittavat investointisidonnaisen tuote- ja ratkaisuliiketoiminnan sykliisyyttä.

Yritystoin toteutetut panostuksemme palveluliiketoimintaan Euroopan suurimmilla kaapelimarkkinoilla Saksassa alkavat tuottaa tulosta jo kuluvana vuonna. Vaikka uusinvestointeja ei tehtäisi joukoittain, nykyisiä verkkoja täytyy huoltaa ja korjata – myös muissa maissa. Palveluliiketoiminnan kasvattaminen on strategiamme mukainen keskeinen painopistealue.

Yli 90 % Telesten liikevaihdosta tulee vientikaupasta useilta eri markkinoilta. Vallitseva yleinen maailmantalouden matalasuhdanne ei kohtele kaikkia alueita yhtä karusti. Maailmanlaajuinen paine laajakaistanopeuksien kasvattamiseen, TV-palvelujen digitalisointiin ja IPTV-formaatin käyttöönottoon tuo Telestelle merkittäviä kauppoja myös kuluvana vuonna. Erityisesti odotan kasvua kehittyviltä markkinoilta, kuten Intiasta, mutta myös verkkoteknologiaan pidemmälle edenneistä maista, kuten Ison-Britanniasta.

Videovalvonta-asiakkaamme tulevat pääosin julkiselta sektorilta. On johdonmukaista olettaa, että markkinatilanne ei vaikuta heidän investointeihinsa yhtä suoraviivaisesti kuin yritysasiakaisiin. Itse asiassa valtioiden elvytystoimet kohdistuvat usein liikenneväylien modernisointiin. Nämä ovat tyypiesimerkkejä hankkeista, joissa Telesten korkeatasoista videovalvonnan asiantuntemusta tarvitaan.

Meidän on kuitenkin varauduttava tässä epävarmassa markkinatilanteessa toimialoillamme laskevaan kysyntään. Verkkoinvestointien viivästyminen saattavat johtaa heikentyneeseen liikevaihtoon ja kannattavuuteen ainakin vuoden 2009 ensimmäisellä puoliskolla.

Lopuksi haluan lausua lämpimät kiitokseni kaikille, jotka ovat auttaneet Telesteä menestymään haastavana vuotena. Suuri kiitos kuuluu osavalle henkilökunnallemme. Asiakkaita ja kumppaneita kiitän hyvästä yhteistyöstä, osakkeenomistajia aidosta kiinnostuksesta ja luottamuksesta. Kutsun kaikkia sidosryhmäläisiämme mukaan siihen jatkuvaan muutokseen ja yhteistyöhön, jolla Telestestä tehdään johtava laajakaistaa hyödyntävän videoteknologian tarjoaja.

Teleste Oyj
Toimitusjohtaja Jukka Rinnevaara

Osakkeet ja osakkeenomistajat

Yhtiökokous

Teleste Oyj:n varsinainen yhtiökokous pidetään tiistaina 7.4.2009 klo 15.00 Helsingissä Finlandia-talossa, Mannerheimintie 13 e. Kokoukseen ilmoittautuminen alkaa klo 14.00.

Yhtiökokoukseen on oikeus osallistua osakkeenomistajalla, joka on viimeistään perjantaina 27.3.2009 merkitty osakkeenomistajaksi Euroclear Finland Oy:n (entinen Suomen Arvopaperikeskus Oy) ylläpitämään yhtiön osakasluetteloon.

Osakkeenomistajan, joka haluaa osallistua yhtiökokoukseen, tulee ilmoittautua yhtiölle viimeistään tiistaina 31.3.2009 klo 16.00 mennessä.

Ilmoittautuminen

Sähköpostitse: investor.relations@teleste.com
Kirjeitse: Tiina Vuorinen, Teleste Oyj, PL 323, 20101 Turku
Puhelimitse: (02) 2605 611, faksilla: (02) 2605 812

Valtakirjat

Ilmoittautumisen on tapahduttava ennen ilmoittautumisajan päättymistä. Mahdollisesta valtakirjasta pyydetään kertomaan ilmoittautumisen yhteydessä ja valtakirja pyydetään toimittamaan yhtiöön ennen ilmoittautumisajan päättymistä.

Osinkopolitiikka

Telesten tavoitteena on olla kiinnostava sijoituskohde, jossa sekä sijoituksen arvonnousu että osinkotuotto muodostavat kilpailukykyisen kokonaisuuden. Vuosittaisen osinkoehdotuksen hallitus perustelee huomioiden kannattavuuden, rahoitusilanteen sekä kannattavan kasvun edellyttämät investointitarpeet.

Osingonjakoehdotus 2008

Hallitus on päättänyt esittää yhtiökokoukselle, että osinkona tilivuodelta 2008 jaettaisiin 0,12 euroa osakkeelta ulkona oleville osakkeille. Yhtiökokouksen päättämä osinko maksetaan osakkaalle, joka täsmäytyspäivänä 27.3.2009 on merkitty Euroclear Finland Oy:n ylläpitämään osakasluetteloon.

Yhtiökokous 7.4.2009
Osingon irtoamispäivä 8.4.2009
Osingonmaksun täsmäytyspäivä 14.4.2009
Osingon maksupäivä 21.4.2009

Osinkohistoria, eur									
1999	2000	2001	2002	2003	2004	2005	2006	2007	2008*
0,10	0,12	0,16	0,08	0,08	0,12	0,16	0,20	0,24	0,12

* hallituksen ehdotus

Lisätietoja yhtiökokouksesta sivulla 28.

Taloudellisen informaation julkaisu vuonna 2009

Teleste julkaisee vuosittain tilinpäätöstiedotteen, vuosikertomuksen ja kolme osavuositilintä. Julkaisut sekä pörssitiedotteet ovat luettavissa suomeksi ja englanniksi yhtiön Internet-sivuilla olevasta IR-osioista. Katsaukset ja tiedotteet voi myös tilata sähköpostitse Telesten Internet-sivuilla olevan tiedotepalvelun kautta.

Painettu vuosikertomus postitetaan kaikille osakkeenomistajille, joiden yhteystiedot ovat Euroclear Finland Oy:n rekisterissä.

Osavuositilintä tammikuu–maaliskuu 22.4.2009
Osavuositilintä tammikuu–kesäkuu 22.7.2009
Osavuositilintä tammikuu–syyskuu 7.10.2009
Tilinpäätöstiedote 3.2.2010

Teleste noudattaa kahden viikon hiljaista aikaa (Suljettu ikkuna) ennen tilinpäätösten ja osavuositilintä julkistamista. Näiden jaksojen aikana Teleste ei osallistu sijoittajataapaamiin, eivätkä konsernin edustajat kommentoi yhtiön tulosta.

Osakerekisteri

Osakaspostitukset tehdään Euroclear Finland Oy:n ylläpitämän osakerekisterin tietojen mukaan.

Osakkeenomistajien henkilö- ja osoitetiedoissa tapahtuneet muutokset pyydetään ystävällisesti ilmoittamaan omaa arvoosuustiliä hoitavalle tilinhoitajayhteisölle.

Mikäli Euroclear Finland toimii tilinhoitajana, pyydämme ilmoittamaan muutokset osoitteella: Euroclear Finland Oy, PL 1110, 00101 Helsinki.

Sijoittajasuhteet

Yhtiön tiedottamisesta vastaa toimitusjohtaja Jukka Rinnevaara. Toimitusjohtajan lisäksi yhtiön ylin johto on sitoutunut palvelemaan pääomamarkkinoiden eri osapuolia.

Telesten viestintä pyrkii avoimuuteen ja tiedottamisen peruspilareina ovat totuudenmukaisuus, johdonmukaisuus, ajankoh-taisuus ja tasapuolisuus.

Kaikissa tapahtumissa annetut tiedot yhtiön strategiasta ja kehityksestä perustuvat julkistettuihin tietoihin.

Yhteystiedot

Jukka Rinnevaara, toimitusjohtaja
Puh. (02) 2605 611, faksi (02) 2605 812

Tiina Vuorinen, IR- ja lehdistöpalvelut
Puh. (02) 2605 609, faksi (02) 2605 812

Sähköposti: investor.relations@teleste.com

Osakkeen perustiedot

Teleste Oyj on listautuneena NASDAQ OMX Helsinki Oy:ssä informaatioteknologia-toimialaluokassa. Vuonna 2008 yhtiö kuului small cap -ryhmään.

Yhtiöllä on yksi osakesarja. Kukin osake oikeuttaa yhteen ääneen yhtiökokouksessa ja samansuuruiseen osinkoon. Osakkeen nimellisarvoa koskeva määräys poistettiin yhtiöjärjestyksestä 3.4.2007 pidetyn yhtiökokouksen päätöksen mukaisesti. Yhtiön osakkeet on liitetty arvo-osuusjärjestelmään.

Listalle30.3.1999
ISIN-koodi F10009007728
Kaupankäyntitunnus TLT1V
Reuters-tunnus TLT1V.HE
Bloomberg-tunnus TLT1V.FH
12 kuukauden ylin 7,49
12 kuukauden alin 1,90
Kaikkien aikojen ylin (7.9.2000) eur 39,00
Kaikkien aikojen alin (12.12.2008) eur 1,90

Osakkeen kurssikehitys ja vaihto

Yhtiön osakekurssi oli vuoden 2008 aikana alhaisimmillaan 1,90 (6,47) euroa ja korkeimmillaan 7,49 (12,34) euroa. Vuoden päätöskurssi oli 2,24 (6,71) euroa. Vuoden aikana pörssin kautta vaihdettiin 11,5 (7,2) miljoonaa kappaletta Telesten osaketta, jotka edustavat 64,6 % (40,5 %) osakekannasta.

Yhtiön markkina-arvo tilikauden päättyessä oli 39 884 522 euroa (2007: 118 574 457 euroa).

Optioiden merkinnät vuoden 2008 aikana

Tilikauden 2008 aikana merkittiin 134 285 kappaletta osakkeita 2002B-optioilla.

Rekisteröintipäivä	Optio-oikeus	Uusia osakkeita, kpl	Uusi osakemäärä, kpl
10.3.2008	2002B	3 900	17 675 205
12.5.2008	2002B	10 300	17 685 505
14.7.2008	2002B	3 250	17 688 755
8.9.2008	2002B	15 889	17 704 644
16.10.2008	2002B	100 946	17 805 590

Teleste Oyj:n 2002A-optio-oikeuksien merkintäaika päättyi 1.10.2007.

Teleste Oyj:n 2002B-optio-oikeuksien merkintäaika päättyi 1.10.2008.

Listatut optiot:

2004A

2004A-optiot listattiin NASDAQ OMX Helsinki Oy:ssä 24.8.2007.

2004A-optio-oikeuksien merkintäaika päättyi 30.4.2009.

2004A-optio-oikeudella merkittävän Teleste Oyj:n osakkeen merkintähinta 31.12.2008 oli 5,26 euroa/osake.

2004B

Telesten avainhenkilöille jaetut 2004B-optiot listattiin NASDAQ OMX Helsinki Oy:ssä 1.4.2008.

2004B-optio-oikeuksien merkintäaika päättyi 30.4.2010.

2004B-optio-oikeudella merkittävän Teleste Oyj:n osakkeen merkintähinta 31.12.2008 oli 5,87 euroa/osake.

Merkintähinnoista vähennetään vuosittain maksettavat käteisosingot yhtiökokouksen jälkeen osingonjaon täsmäytyspäivänä.

Osakepääoma ja osakkeiden määrä

Yhtiön rekisteröity osakepääoma oli tilinpäätöshetkellä 6 966 932,80 euroa. Osakemäärä oli 17 805 590 kappaletta.

Telesten 2002B-optioilla merkittiin katsauskaudella 134 285 uutta osaketta.

Toukokuussa 2008 yhtiön hallitus päätti käynnistää omien osakkeiden hankintaohjelman varsinaisen yhtiökokouksen valtuutuksen perusteella. Hallituksen päätöksen perusteella 500 000 kappaleen kokonaishankintamäärästä ostettiin katsauskaudella 421 470 kappaletta hankintojen keskihinnan ollessa 3,29 euroa osakkeelta. Joulukuun lopussa konsernin hallussa oli omia osakkeita 766 191 (352 482) kappaletta, joista emoyhtiö Teleste Oyj:llä 266 191 kappaletta ja emoyhtiön tytäryhtiö Teleste Incentive Oy:llä 500 000 kappaletta. Konsernin omistus katsauskauden lopun osakemäärästä oli 4,3 % (1,9 %).

Omia osakkeita luovutettiin katsauskaudella 7 761 kappaletta johtoryhmän osakepalkkiojärjestelmään. Luovutus oli 0,04 % koko osakemäärästä. 22.12.2008 siirrettiin 500 000 kappaletta omia osakkeita Teleste Oyj:n 100 % omistamalle Teleste Incentive Oy:lle.

Liputusilmoitukset

Schroder Investment Management Limited liputti omistuksensa asiakkaidensa puolesta Telestestä laskeneen alle viiden prosentin 22.7.2008 tehtyjen osakekauppojen myötä. Uusi omistus liputushetkellä oli 4,96 % yhtiön osakepääomasta ja 4,42 % yhtiön äänimäärästä.

Katsauskauden jälkeen EM Group Oy liputti omistuksensa Telestestä nousseen 14.1.2009 tehtyjen osakekauppojen myötä 5,04 %:iin ja 29.1.2009 tehtyjen osakekauppojen myötä 10,57 %:iin.

Reima Kuisla liputti omistuksensa Telestestä nousseen 10.2.2009 tehtyjen osakekauppojen myötä 5,59 %:iin.

26.2.2009 Reima Kuisla ilmoitti omistusosuutensa Telestestä laskeneen 0 %:iin.

26.2.2009 EM Group Oy ilmoitti omistusosuutensa Telestestä nousseen 20,32 %:iin.

Hallituksen valtuudet

Yhtiökokous 1.4.2008 valtuutti hallituksen hankkimaan enintään 1 400 000 kappaletta yhtiön omia osakkeita ja luovuttamaan enintään 1 744 721 kappaletta yhtiön omia osakkeita. Yhtiökokous myös valtuutti yhtiön 5 000 000 uuden osakkeen liikkeellelaskuun. Yhtiön antamien erityisten oikeuksien nojalla merkittävien osakkeiden lukumäärä on enintään 2 000 000 kappaletta. Valtuutukset ovat voimassa vuoden 2009 varsinaiseen yhtiökokoukseen asti. Erityisiä oikeuksia ei käytetty.

Osakepohjaiset palkkiojärjestelmät

Telesten palkkaus- ja kannustinjärjestelmän tavoite on liiketoimintastrategian tukeminen. Kannustinjärjestelmät perustuvat tuloksellisuuteen sekä yhtiön että henkilön tasolla. Telesten käyttämät kannustimet ovat bonus- ja tulospalkkaus- sekä osakeperusteiset järjestelmät.

3.4.2007 pidetty varsinainen yhtiökokous hyväksyi avainhenkilöille suunnattavan optio-ohjelman. Ohjelman mukaan uusia osakkeita voidaan merkitä 840 000 kappaletta, ohjelman mahdollinen laimennusvaikutus oli 4,6 %.

Yhtiön johtoryhmällä ei vuonna 2008 ollut tavoitepalkkauksessa osakepalkkio-osioita.

Vuonna 2008 luovutettiin johtoryhmän vuoden 2007 osakepalkkiojärjestelmään liittyen 7 761 kpl Teleste Oyj:n omia osakkeita.

Yhtiö on kartoittanut uudenlaisia kannustinjärjestelmävaihtoehtoja ja tämän perusteella on luovutettu vastikkeetta omia osakkeita Teleste Incentive Oy:lle.

Emoyhtiön johdolla oli tilinpäätöshetkellä 0,92 % emoyhtiön osakkeista eli 163 891 osaketta.

Optio-ohjelmat	Yhtiökokouksen päätöspäivä	Optiolaji	Osakemäärä	Merkintäaika	Merkintähinta 31.12.2008	Merkintähinnan määräytymisaika
	16.3.2004	2004A	300 000	1.4.2007–30.4.2009	5,50	1.–30.4.2004
		2004B1	150 000	1.4.2008–30.4.2010	6,11	1.–30.4.2005
		2004B2	150 000	1.4.2008–30.4.2010	6,11	1.–30.4.2005
	3.4.2007	2007A	280 000	1.4.2010–30.4.2012	12,69	1.–30.4.2007

Optio-ohjelmien, joiden merkintäaika on voimassa, ehdot ja merkintälomakkeet ovat saatavilla yhtiön Internet-sivuilla.

Sisäpiiri

Telestellä on käytössä sisäpiiriohje, joka noudattaa NASDAQ OMX Helsingin hyväksymää sisäpiiriohjetta (uudistettu 2.6.2008), jota on täydennetty yhtiön sisäisillä tarkennuksilla. Telesten pysyvään sisäpiiriin kuuluvat asemansa perusteella hallituksen jäsenet, toimitusjohtaja ja tilintarkastusyhteisön tilintarkastajat. Lisäksi Telesten laajennettuun sisäpiiriin kuuluvat johtoryhmän jäsenet ja toimitusjohtajan assistentti.

Telesten pysyviä sisäpiiriläisiä velvoittaa ns. suljettu ikkuna, joka kieltää kaupankäynnin kokonaan yhtiön osakkeilla 14 vuorokautta ennen osavuosikatsausten ja tilinpäätöstiedotteen julkistamista.

Tämän lisäksi on hankekohtaisia sisäpiiriläisiä, joihin kuuluvat henkilöt, jotka tehtävässään saavat tietoonsa yhtiötä koskevia tietoja, jotka saattavat julkiseksi tultuaan vaikuttaa yhtiön arvo-papereiden arvonmuodostukseen. Hankekohtaiseen sisäpiiriin merkityiltä henkilöiltä on kaupankäynti yhtiön osakkeilla kielletty hankkeen julkistamisesta sen raukeamiseen. Toimitusjohtaja arvioi tapauskohtaisesti määriteltävään valmistettava asiakokonaisuus tai järjestely hankkeeksi.

Yhtiön sisäpiirihallinto kuuluu Euroclear Finland Oy:n SIRE-järjestelmään.

Markkinatakaus

Elokuussa 2005 Teleste Oyj:n ja Kaupthing Bank Oyj:n välillä allekirjoitettu sopimus Teleste Oyj:n osaketta koskevasta markkinatakausjärjestelmästä (LP Liquidity Providing) päättyi 22.10.2008. Sopimuksen mukainen markkinatakaus keskeytyi 9.10.2008 Kaupthing Bankin ilmoitettua välittäjäoikeuksiensa keskeyttämisestä, eikä uutta sopimusta tehty.

Analyytikot

Tietojemme mukaan alla mainitut sijoitusanalyytikot seuraavat yhtiötä omasta aloitteestaan (lista saattaa olla puutteellinen). Teleste ei vastaa heidän näkemyksistään, eikä mahdollisista yhtiötämme koskevista raporteista ja niissä esitetyistä yhtiötämme koskevista ennusteista.

Carnegie Investment Bank Ab, Ilkka Haavisto
Enskilda Securities, Antti Karessuo
eQ Pankki Oy, Antti Saari
EVLI, Mikko Ervasti
FIM, Mark Mattila
Handelsbanken Capital Markets, Karri Rinta
Kaupthing Bank, Mika Metsälä
Danske Markets Equities, Ilkka Rauvola
Nordea Markets, Martti Larjo
Pohjola Pankki Oyj, Hannu Rauhala

Julkinen sisäpiiri, sen osakeomistukset ja optio-oikeudet 31.12.2008

	Peruste	Osakkeet	Optiot
Hallitus			
Hintikka Tapio	Hallituksen puheenjohtaja	14 353	-
Laaksonen Tero	Hallituksen jäsen	23 152	-
Raatikainen Pertti	Hallituksen jäsen	7 543	-
Telanne Kai	Hallituksen jäsen	1 819	-
Toivila Timo	Hallituksen jäsen	54 293	-
Vennamo Pekka	Hallituksen jäsen	12 374	-
Yhteensä		113 534	
Johto			
Rinnevaara Jukka	Toimitusjohtaja	50 357	160 000
Järvenreuna Juha	Muu ilmoitusvelvollisuuden peruste	1 942	70 000
Kinnunen Esa	Muu ilmoitusvelvollisuuden peruste	1 310	30 000
Mattila Markus	Muu ilmoitusvelvollisuuden peruste	-	15 000
Myllylä Esko	Muu ilmoitusvelvollisuuden peruste	4 441	47 000
Narjus Hanno	Muu ilmoitusvelvollisuuden peruste	-	30 000
Saarikoski Erja	Muu ilmoitusvelvollisuuden peruste	5 158	60 000
Slotte Johan	Muu ilmoitusvelvollisuuden peruste	3 535	70 000
Vuorinen Tiina	Muu ilmoitusvelvollisuuden peruste	330	500
Yhteensä		67 073	482 500
Tilintarkastajat			
Nyman Sixten	Päävastuullinen tilintarkastaja	-	-
Kailiala Esa	Varatilintarkastaja	-	-

Hallituksen jäsenten esittely sivulla 30 ja yhtiön johdon esittely sivulla 31.

Omistusjakauma 31.12.2008

Vuoden 2008 päättyessä Telestellä oli yhteensä 5 532 osakkeenomistajaa, kun vastaava luku vuonna 2007 oli 5 270. Yhtiön hallintarekisterissä oleva sekä ulkomaalaisomistus yhteensä vuoden lopulla oli 11,18 %, kun vastaava luku vuonna 2007 oli 20,51 %.

Sektorijakauma

Omistajat	Omistajien lkm.	Osuus omistajista, %	Osakkeiden lkm.	Osuus osakkeista, %
Yritykset	321	5,8	2 989 398	16,79
Rahoitus- ja vakuutuslaitokset	23	0,42	4 674 291	26,25
Julkisyhteisöt	12	0,22	2 879 657	16,17
Voittoa tavoittelemattomat yhteisöt	47	0,85	773 431	4,34
Kotitaloudet	5 084	91,9	4 499 012	25,27
Ulkomaat ja hallintarekisteröidyt	45	0,81	1 989 801	11,18
Yhteensä	5 532	100,00	17 805 590	100,00

Osakkeenomistajat omistumäärän mukaan

Osakkeita, kpl	Omistajia	Osuus, %	Osakkeita	Osuus, %
1-100	1 225	22,14	87 389	0,49
101-1 000	3 279	59,27	1 357 341	7,62
1 001-10 000	912	16,49	2 585 456	14,52
10 001-100 000	86	1,55	2 192 222	12,31
100 001-	30	0,54	11 583 182	65,05
Yhteensä	5 532	100,00	17 805 590	100,00
Hallintarekisteröidyt			1 066 885	5,99
Yhteensä			17 805 590	100,00

Suurimmat omistajat 31.12.2008

	Osakkeita	Osuus, %
1. Mandatum Henkivakuutusosakeyhtiö	1 679 200	9,43
2. Keskinäinen Eläkevakuutusyhtiö Ilmarinen	894 776	5,03
3. EM Group Oy	887 000	4,98
4. Keskinäinen Vakuutusyhtiö Kaleva	798 541	4,48
5. Keskinäinen Työeläkevakuutusyhtiö Varma	521 150	2,93
6. Teleste Incentive Oy	500 000	2,81
7. Valtion eläkerahasto	500 000	2,81
8. Sijoitusrahasto Aktia Capital	487 200	2,74
9. Alfred Berg Finland Sijoitusrahasto	458 828	2,58
10. Skagen Vekst Verdipapierfond	437 000	2,45
11. FIM Fenno Sijoitusrahasto	401 342	2,25
12. Op-Suomi Pienyhtiöt	311 016	1,75
13. Odin Finland	266 270	1,50
14. Alfred Berg Small Cap Sijoitusrahasto	258 940	1,45
15. Teleste Oy	257 191	1,44
16. Keskinäinen Vakuutusyhtiö Eläke-Fennia	220 000	1,24
17. Landskapet Ålands Pensionsfond	190 221	1,07
18. Sr Danske Invest Suomi Kasvuosake	186 613	1,05
19. Eläkevakuutusyhtiö Veritas	175 000	0,98
20. Alfred Berg Optimal Sijoitusrahasto	157 279	0,88

Tiedot perustuvat Euroclear Finland Oy:n ylläpitämään yhtiön osakasluetteloon.

Lunastusvelvollisuus

Teleste Oy:n yhtiöjärjestyksessä on lunastusvelvollisuutta koskeva pykälä. Sen mukaisesti osakkeenomistaja, jonka osuus yhtiön kaikista osakkeista joko yksin tai yhdessä toisten osakkeenomistajien kanssa, siten kuin yhtiöjärjestyksessä on tarkemmin määritelty, saavuttaa tai ylittää 33 1/3 prosenttia tai 50 prosenttia (lunastusvelvollinen osakkeenomistaja), on velvollinen lunastamaan muiden osakkeenomistajien (lunastukseen oikeutetut osakkeenomistajat) vaatimuksesta näiden osakkeet ja niihin osakeyhtiölain mukaan oikeuttavat arvopaperit siinä määrin kuin lunastukseen oikeutettu niin vaatii. Lunastusvelvollisuutta koskeva pykälä on yksityiskohtaisesti esitetty yhtiöjärjestyksessä.

Osakekohtaiset tunnusluvut

	2008	2007	2006	2005	2004
Osakekohtainen tulos, eur	0,32	0,55	0,41	0,35	0,23
Osakekohtainen tulos laimennettuna, eur	0,32	0,52	0,38	0,33	0,22
Osakekohtainen oma pääoma, eur	2,74	2,69	2,22	1,92	1,65
Osingonjako, Meur	2,0	4,2	3,4	2,7	2,0
Osakekohtainen osinko, eur	0,12*	0,24	0,20	0,16	0,12
Osinko tuloksesta, %	37,4	43,9	49,5	45,7	52,2
Efektiivinen osinkotuotto, %	5,4	3,6	1,7	2,1	2,0
Tilikauden päätöskurssi, eur	2,24	6,71	11,63	7,45	6,02
Hinta/voitto-suhde (P/E)	7,0	12,3	28,6	21,0	25,8
Osakekannan markkina-arvo, Meur	39,9	118,6	202,2	129,2	101,4
Pörssivaihto, Meur	51,1	72,4	138,9	75,3	74,2
Pörssivaihto, miljoonaa kappaletta	11,5	7,2	14,16	10,8	12,3
Pörssivaihto, % osakekannasta	64,6	40,5	81,4	62,3	70,9
Tilikauden osakkeiden keskiarvo, kpl	17 708 782	17 494 435	17 363 102	17 339 752	17 334 235
Tilikauden lopun osakkeiden määrä, kpl	17 805 590	17 671 305	17 389 302	17 339 752	17 339 752

* hallituksen esitys

Pörssitiedotteet

Teleste julkaisi vuoden 2008 aikana 34 tiedotetta. Tiedotteet luettavissa kokonaisuudessaan: www.teleste.com/Sijoittajat > Pörssitiedotteet

21.1.2008 Teleste sai yli miljoonan euron arvoisen jatkotilauksen Saksan suurimmalta kaapelioperaattorilta, Kabel Deutschland AG:lta (KDG).

29.1.2008 Teleste Oyj:n tilinpäätöstiedote 1.1.–31.12.2007. Liikevaihto oli 125,1 ja liiketulos 13,2 miljoonaa euroa.

31.1.2008 Teleste valittiin taloverkkolaitteiden päätoimittajaksi saksalaiselle verkkoasennusyhtiö Cableway AG:lle. Sopimuksen mukaan Teleste vastaa vähintään 15 miljoonan euron laitetosituksista kolmen vuoden kuluessa ajalla 2008–2011.

31.1.2008 Kooste Teleste Oy:n vuoden 2007 pörssitiedotteista.

4.2.2008 Telesten osakkeiden luovutus hallituksen määrittämän palkitsemisjärjestelmän mukaisesti.

6.2.2008 Sijoittajauutinen: Teleste osti suomalaisen Ortikon Interactive Oy:n koko osakekannan. Yritystostolla Teleste vahvistaa asemaansa IPTV-ratkaisujen kokonaistoimittajana.

7.2.2008 Teleste allekirjoitti vuoden jatkosopimuksen Elisa Oyj:n kanssa koskien laitetosituksia Elisan laajakaistaisten kaapeli-TV-verkkojen laajennuksiin ja saneerauksiin.

25.2.2008 Teleste sai 1,4 miljoonan euron arvoisen tilauksen merkittävästä venäläiseltä kaapelioperaattorilta koskien Telesten syväkuituratkaisuja (Deep Fiber Solution) sekä videokeskustuotteita.

4.3.2008 Kutsu Teleste Oyj:n varsinaiseen yhtiökokoukseen 1.4.2008 Finlandia-talossa.

10.3.2008 Telesten osakkeiden merkintä optio-oikeuksilla 2002B.

19.3.2008 Teleste allekirjoitti kolmen miljoonan euron arvoisen raamisopimuksen Altice-konserniin kuuluvan Ypson kanssa koskien Fttx-tuotteita.

26.3.2008 Teleste Oyj:n 2004B optio-oikeuksien listaaminen OMX Pohjoismainen Pörssi Helsinkiin.

1.4.2008 Telesten 1.4.2008 pidetyn yhtiökokouksen päätökset. Vuoden 2007 osingoksi yhtiökokous päätti 0,24 euroa osakkeelta.

22.4.2008 Teleste Oyj:n osavuositiedote 1.1.–31.3.2008. Liikevaihto oli 27,2 ja liiketulos 0,9 miljoonaa euroa.

12.5.2008 Telesten osakkeiden merkintä optio-oikeuksilla 2002B.

20.5.2008 Telesten hallitus päätti 1.4.2008 pidetyn varsinaisen yhtiökokouksen antaman valtuutuksen perusteella hankkia enintään 500 000 kpl yhtiön omia osakkeita.

11.6.2008 Teleste allekirjoitti kaksivuotisen sopimuksen kaapeli-TV-laitteiden ja -palvelujen toimittamisesta DNA Oy:lle. Sopimuksen arvo oli noin 2,6 miljoonaa euroa.

12.6.2008 Teleste allekirjoitti raamisopimuksen Ranskan kansallisen rautatieorganisaation, SNCF:n kanssa, koskien videovalvontaratkaisun toimittamista Ranskan suurimmille rautatieasemille. Projektin arvon uskotaan ylittävän kaksi miljoonaa euroa.

25.6.2008 Teleste sai yli miljoonan euron arvoisen jatkotilauksen Ranskan kansalliselta rautatieorganisaatiolta, SNCF:ltä.

26.6.2008 Teleste allekirjoitti 12 miljoonan euron arvoisen sopimuksen intialaisen kaapelioperaattorin Digicable Network Pvt. Ltd'n kanssa. Toimitettava järjestelmä perustuu Telesten äskettäin julkaisemaan Luminato-videokeskusteknologiaan.

14.7.2008 Telesten osakkeiden merkintä optio-oikeuksilla 2002B.

15.7.2008 Teleste Oyj:n osavuositiedote 1.1.–30.6.2008. Liikevaihto oli 56,5 ja liiketulos 2,6 miljoonaa euroa.

5.8.2008 Arvopaperimarkkinain 2 luvun 10 pykälän mukainen ilmoitus: Schroder Investment Management Limited ilmoitti omistuksensa asiakkaidensa puolesta laskeneen ja ollen tehtyjen osakekauppojen myötä 4,96 % Telesten osakepääomasta ja 4,42 yhtiön äänimäärästä aiemman omistuksen ollessa 5,01 % Telesten osakepääomasta ja äänimäärästä.

6.8.2008 Telestelle yli yhden miljoonan euron arvoinen tilaus hollantilaiselta Ziggolta.

28.8.2008 Teleste allekirjoitti useiden miljoonien arvoisen raamisopimuksen belgialaisen Telenetin kanssa. Projektin kokonaiskesto on neljästä viiteen vuoteen ja toimitukset alkavat kuluvan vuoden kolmannella vuosineljänneksellä.

8.9.2008 Telesten osakkeiden merkintä optio-oikeuksilla 2002B.

30.9.2008 Teleste Oyj:n taloudelliset tiedotteet vuonna 2009.

16.10.2008 Telesten osakkeiden merkintä optio-oikeuksilla 2002B.

17.10.2008 Teleste sai noin 1,3 miljoonan euron arvoisen tilauksen Sveitsistä.

21.10.2008 Teleste Oyj:n osavuositiedote 1.1.–30.9.2008. Liikevaihto oli 80,6 ja liiketulos 4,1 miljoonaa euroa.

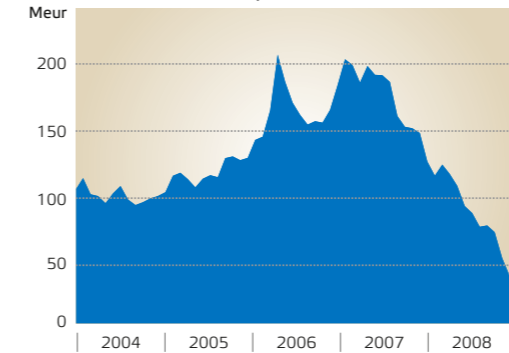
22.10.2008 Teleste Oyj ilmoitti osakkeensa markkinatarkauksen päättyneeksi.

14.11.2008 Teleste ilmoitti aloittavansa YT-neuvottelut löytääkseen ne toimenpiteet, joilla yhtiön toiminta sopeutetaan vaikeasti ennustettavaan markkinatilanteeseen vaarantamatta yhtiön hyviä kasvumahdollisuuksia.

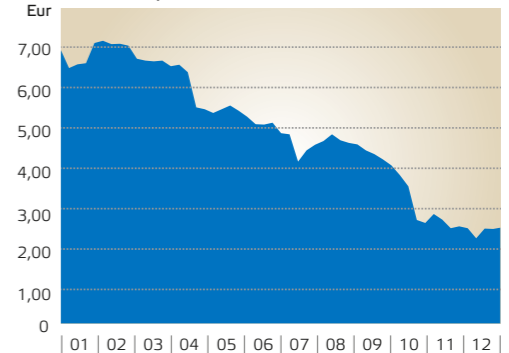
2.12.2008 Telesten YT-neuvottelujen tulos.

31.12.2008 Teleste etenee yritysostoilla Saksan verkkopalvelumarkkinoilla ostamalla kolme kaapeli-verkkoalan palveluihin keskittyvää yhtiötä.

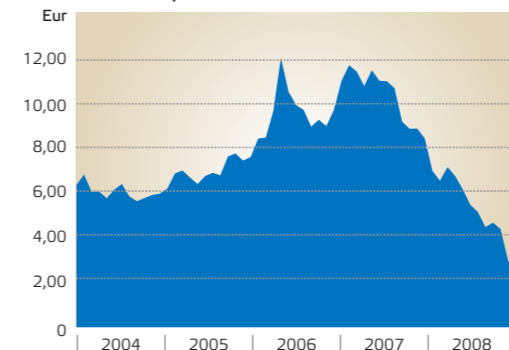
Markkina-arvon kehitys 2004–2008



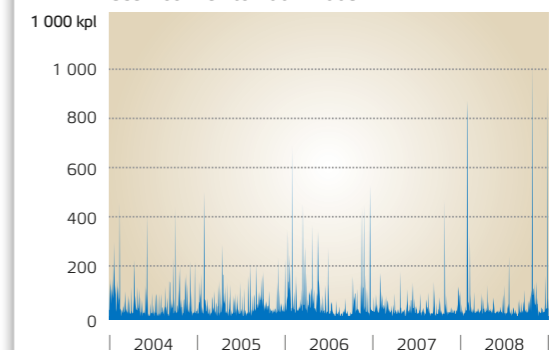
Kurssikehitys 2008



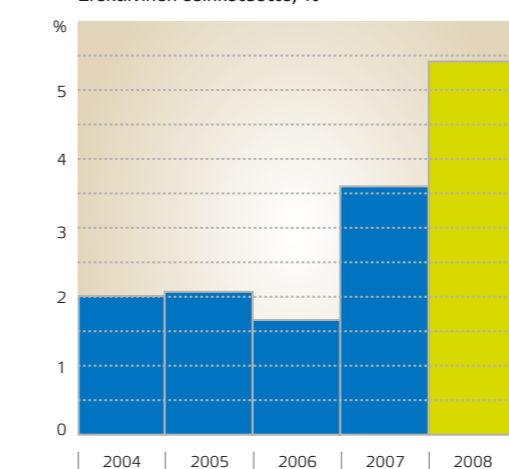
Kurssikehitys 2004–2008



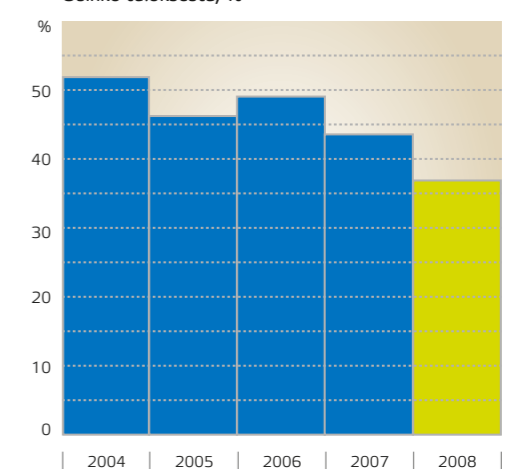
Osakkeen vaihto 2004–2008



Efektiiivinen osinkotuotto, %



Osinko tuloksesta, %



Teleste Oyj
Sijoittajasuhteet

Postiosoite: PL 323, 20101 Turku
Käyntiosoite: Seponkatu 1, 20660 Littoinen

Sähköposti: investor.relations@teleste.com

Vuosikertomus löytyy myös PDF-muodossa osoitteesta www.teleste.com.
Julkaisu on saatavissa suomeksi ja englanniksi.

Ympäristövastuu

Teleste toimii vastuullisesti ympäristöasioissa ja haluaa edistää kaikissa toiminnoissaan kestävästä kehityksestä. Telesten ympäristöpolitiikan mukaisesti sitoudumme vähentämään toimintojemme ympäristökuormitusta jatkuvan parantamisen periaattein. Teleste Oyj:lle on myönnetty ISO 14001 -ympäristöjärjestelmäsertifikaatti.

Teleste noudattaa kaikissa toiminnoissaan ympäristölakeja ja -määräyksiä. Euroopan Unionin tuotelähtöinen ympäristöpolitiikka on siirtänyt lainsäädännön painopistettä perinteisestä tuotannon säätelystä tuotteen koko elinkaaren aikaisten ympäristövaikutusten säätelyyn. Sähkö- ja elektroniikka-alaan on kohdistunut viime vuosina merkittäviä muutoksia lainsäädännön taholta. Lainsäädännön tarkoitus on omalta osaltaan edistää sähkö- ja elektroniikkalaitteiden asianmukaista kierrätystä sekä poistaa laitteista haitalliset aineet. Uusin tulokas lainsäädännön alalla on EU:n kemikaaliasetus REACH, joka myös osaltaan vaikuttaa sähkö- ja elektroniikkateollisuuteen.

Myös muilla markkinoilla lainsäädäntö on kehittyneessä tuotelähtöiseen suuntaan. Teleste seuraa aktiivisesti lainsäädännön kehittymistä eri markkinoilla ja muutosten mahdollisia vaikutuksia Telesten toimintaan.

Telesten toimintaa ohjaa ympäristöpolitiikka, joka on viestitty jokaiselle telesteläiselle ja sen ajankohtaisuutta arvioidaan säännöllisesti.

Valmistuksen ja operatiivisen toiminnan ympäristövaikutukset vähäisiä

Telestellä tuotannon aikainen ympäristökuormitus on suhteellisen vähäinen verrattuna tuotteen koko elinkaaren aikaisiin vaikutuksiin. Itse tuotanto perustuu piirilevyjen ja elektroniikkalaitteiden kokoonpanoon, jolloin tuotannosta ei synny merkittäviä päästöjä. Teleste on ollut lyijyttömän tuotannon pioneereja: tuotannossa siirryttiin lyijyttömään aaltojuotokseen jo vuonna 1999. RoHS-lainsäädännön voimaantulon myötä tuotanto on siirtynyt Telestellä täysin lyijyttömään aikakautteen. Merkittävimpiä ympäristökuormituksen aiheuttajia Telesten operatiivisessa toiminnassa ovat jätteiden syntyminen, energiankulutus sekä kuljetukset.

Telestellä pyritään vähentämään kaikessa toiminnassa jätteiden syntyä. Kaikki jätteet lajitellaan ja suurin osa jätteistä kierrätetään tai hyödynnetään energiana. Hyvin pieni osa jätteistä päätyy enää kaatopaikalle. Ongelmajätteiden määrä on hyvin vähäinen ja nekin pystytään pääosin kierrättämään.

Telesten ympäristöpolitiikka:

Ymmärrämme ympäristönsuojelun strategiseksi valinnaksi, joka on sopusoinnissa taloudellisten ja laadullisten päämääriemme kanssa

Tunnistamme ympäristövastuun ja olemme sitoutuneet kestävästä kehityksestä, saastuttamisen estämisen ja resurssien kulutuksen vähentämisen periaatteisiin

Toimintamme noudattaa ympäristölainsäädäntöä, asetuksia ja muita toimialamme koskevia ympäristövaatimuksia

Energiaa kuluu kiinteistöjen lämmitykseen sekä tuotanto-, testaus- ja toimistolaitteiden sähkönkulutuksena. Sähkönhankinnassamme sijoitamme kestävästä kehityksestä ja taistelemme osaltamme ilmastonmuutosta vastaan. Vuonna 2008 Teleste Oyj:n Suomessa käyttämä sähköenergia oli kokonaisuudessaan uusiutuvilla energianlähteillä tuotettua sähköä, josta ei synny ilmakäyttöä kuormittavia hiilidioksidipäästöjä. Verrattuna yleiseen, ei-uusiutuvilla energianlähteillä tuotetun sähkön hankintaan, yrityksemme ympäristökuormitus on tältä osin huomattavasti pienempi.

Työmatkustamisesta aiheutuvaa ympäristön kuormitusta pyrimme vähentämään lisäämällä mahdollisuuksia nykyaikaisten tietoteknisten välineiden, kuten puhelin- ja videokonferenssien, käyttöön. Sisäistä matkustamista eri toimipaikkojen välillä on pystytty merkittävästi vähentämään vuonna 2008 käyttämällä viestinnässä sähköisiä kommunikaatiovälineitä.

Telestellä henkilöstöä myös kannustetaan käyttämään esimerkiksi polkupyörää lyhyiden päivittäisten työmatkojen kulkemiseen auton sijasta. Jokavuotinen pyöräilykilpailu on innostanut osallistujia jättämään auton kotiin. Vuonna 2008 osallistujia oli 91 henkilöä (20 % Telesten Suomen henkilöstöstä), jotka pyöräilivät kilpailun aikana työmatkoina yhteensä 46 000 km. Tämä on enemmän kuin maapallon ympärysmitta. Verrattuna kulkemiseen bensiniikayttöisellä henkilöautolla, jonka kulutus on keskimäärin 8 l/100 km, tällä toimenpiteellä säästettiin keskimäärin 8 832 kg hiilidioksidipäästöjä. Hiilidioksidi on eräs voimakkaimmin kasvihuoneilmiötä lisäävistä yhdisteistä.

Telestellä ympäristöasiat on liitetty myös osaksi toimittajien ja alihankkijoiden arviointeja ja edellytämme sitoutumista ympäristöasioiden jatkuvaan parantamiseen.

Tuotteiden ympäristökuormitus vähäinen

Telestellä ympäristöasioiden hallinta painottuu koko tuotteen elinkaaren aikaisiin välillisten ympäristövaikutusten hallintaan. Siten yhteistyö ympäristöasioissa toimittajien, alihankkijoiden ja asiakkaiden kanssa korostuu. Tuotesuunnittelun merkitys on suuri tuotteen ympäristövaikutusten vähentämisessä.

Tällä hetkellä Telesten lopputuotteet koostuvat pääosin kierrätettävistä materiaaleista, kuten metalleista. Kaapeliverkko-laitteet ja videovalvontalaitteet ovat luonteeltaan verrattain pitkäikäisiä verrattuna muihin elektroniikkalaitteisiin, esimerkiksi kuluttajaelektroniikkaan. Lisäksi ne ovat huollettavia ja päivitettäviä, jolloin niiden käyttöikä voidaan edelleen pidentää. Suurin ympäristönäkökohta tuotteissa onkin tuotteiden käytön aikainen energiankulutus.



Telestellä myös lopputuotteiden pakkauksiin ja niiden ympäristöystävällisyyteen kiinnitetään erityistä huomiota. Suurin osa pakkausmateriaaleista on kuitupohjaisia materiaaleja, jotka voidaan hyvin kierrättää.

Uusien tuotteiden luonnissa pyritään mahdollisuuksien mukaan ottamaan ympäristönäkökohdat huomioon. Hyvä esimerkki ympäristömyötäisen tuotesuunnittelun tuloksesta on vuonna 2008 myyntiin tullut IP-pohjainen videokeskus, markkinointinimeltään "Luminato". Sen energiatehokkuus on selvästi parempi kuin vastaavan perinteisen tuotteen. Myös käytettyjen materiaalien määrä on huomattavasti pienempi. Verrattuna aikaisemman sukupolven vastaaviin tuotteisiin Luminatossa on saavutettu seuraavia parannuksia:

- sähkönkulutus on jopa 70 % pienempi, mikä vähentää myös lämmöntuottoa ja viilennysenergian tarvetta huomattavasti
- asennuskehikotilan tarve on jopa 85 % vähäisempi
- kaapeloinnin määrä on jopa 90 % alaisempi

Ympäristövaikutusten vähentämiseen tähtäävät toimenpiteet vuonna 2008

Teleste on asettanut toiminnalleen pitkän aikavälin ympäristöpäämäärät, joita tarkennetaan vuosittaisilla tarkemmilla ympäristötavoitteilla.

Telesten ympäristöpäämäärät:

Tuotelähtöisen ympäristöajattelun edistäminen

Jätteiden määrän vähentäminen

Energiankulutuksen vähentäminen

Jatkuva ympäristöasioiden parantaminen logistiikan ja kuljetusten osalta

Ympäristöajattelun edistäminen toimitusketjussa

Henkilökunnan ympäristötietoisuuden lisääminen

Vuonna 2008 toteutettiin mm. seuraavat toimenpiteet ympäristötavoitteiden saavuttamiseksi:

- Parannettiin toimittajilta saatavan ympäristöinformaation hyödynnettävyyttä.
- Otettiin käyttöön sähköisiä kommunikaatiovälineitä, joiden avulla henkilöstön lentomatkustamista eri toimipaikkojen välillä on onnistuttu vähentämään merkittävästi. Verrattuna vuoteen 2007 lentomatkustamisesta aiheutuvat hiilidioksidipäästöt vähenivät 17 %.
- Suomessa järjestettiin laatu- ja ympäristökoulutus, johon osallistui yhteensä 32 henkilöä.
- Selvitettiin REACH-lainsäädännön vaikutuksia Telestelle, koulutettiin henkilöstöä sekä valmistauduttiin lainsäädännön asettamiin velvoitteisiin.

Elektroniikkateollisuutta koskevia lakisääteisiä vaatimuksia:

EU:n WEEE-direktiivi	WEEE = Waste Electronic and Electrical Equipment Koskee käytöstä poistettujen sähkö- ja elektroniikkatuotteiden käsittelyä ja kierrätystä
EU:n RoHS-direktiivi	RoHS = Restriction of the Use of Hazardous Substances Rajoittaa tiettyjen haitallisten aineiden käyttöä sähkö- ja elektroniikkalaitteissa
Kiinan RoHS-lainsäädäntö	Rajoittaa samoja haitallisia aineita kuin EU:n RoHS. Lisäksi muun muassa laitteiden merkintöihin liittyviä velvollisuuksia
EU:n kemikaaliasetus REACH	REACH = Regulation concerning Registration, Evaluation, Authorisation and Restriction of Chemicals

Potentiaalisia asiakkaitamme ovat kaikki videopalveluita tarjoavat operaattorit. Tällä hetkellä kaapeli- ja videoalvontaoperaattorit ovat kaksi suurinta asiakasryhmäämme.

Liiketoimintayksikkömme

Telesten liiketoiminta keskittyy videokuvan, äänen ja datan siirtoon, käsittelyyn ja hallintaan. Video on kaiken toimintamme ytimessä. Telen keskeinen kilpailuetu markkinoilla on uusimpien innovaatioiden yhdistäminen asiakkaan liiketoiminnan ja tarpeiden syvälliseen ymmärtämiseen. Telenellä on kolme liiketoimintayksikköä: HFC Networks and Services, Digital Video and Broadband Solutions ja Video Networks. Yksiköt tarjoavat laitteistoja, ohjelmistoja ja palveluita, kuten suunnittelu, käyttöönotto, käyttö, huolto, integraatio, konsultointi ja koulutus, kokonaisratkaisujen rakentamiseen. Asiakkaitamme ovat kaikki videopalveluita tarjoavat operaattorit, joista kaapeli- ja videoalvontaoperaattorit ovat suurimmat asiakasryhmät.

HFC Networks and Services -liiketoimintayksikkö toimittaa tuotteita, ohjelmistoja ja palveluita HFC-verkkoihin – aina yksittäisistä sovelluksista avaimet käteen -verkkototeutuksiin. Liiketoimintayksikkö on markkinajohtaja Euroopassa. Videokuvan yleistyessä myös tiedonsiirtokapasiteetin tarve kasvaa räjähdysmäisesti. Kaapeliverkot tarjoavat erittäin kustannustehokkaan tavan tuoda nopeimmat yhteydet loppukäyttäjille. Telen tekee asiakkaitaan luotettavimman ja kustannustehokkaimman verkkoratkaisun rakentamisen jokaisessa vaiheessa.

Digital Video and Broadband Solutions -liiketoimintayksikkö toimittaa tuotteita ja ratkaisuja digitaalisen videon ratkaisuihin ja laajakaistaverkkoihin. Liiketoimintayksikön toiminta-alue on muuttumassa voimakkaasti: televisio ja internet konvergoituvat

eli loppukäyttäjät voivat saada TV-kuvan, äänen ja datayhteyden saman liittymän kautta. Tämä on liiketoimintayksikölle merkittävä mahdollisuus. Telen tarjoaa operaattoreille kattavat ratkaisut sekä laajakaista-, kaapeli-TV- että IPTV-järjestelmiin ja auttaa asiakkaitaan siirtymään vaivattomasti uuteen IP-maailmaan.

Telen Video Networks -liiketoimintayksikkö tarjoaa videoalvontaverkkoratkaisuja pääasiassa viranomaisille ja julkis-yhteisöille liikenteen ja julkisten alueiden valvontaan – ja tätä kautta parantaa yhteiskunnan turvallisuutta ja toimivuutta. Yksikkö tarjoaa kokonaisratkaisun videon, äänen ja datan käsittelyyn, välittämiseen ja hallintaan. Videoalvontamarkkina on muuttumassa voimakkaasti IP-pohjaisten järjestelmien myötä. Tämä tarkoittaa, että videoalvontaa voidaan keskittää helposti, ja edulliset IP-pohjaiset laitteet tuovat valvonnan uusien käyttäjäryhmien ulottuville. Telenellä on pitkät perinteet laadukkaimpien ammattikäyttöön suunnattujen valvontaratkaisujen toimittajana, ja yhtiö on ihanteellinen kumppani uuteen IP-maailmaan siirtyville asiakkaille.

Broadband Cable Networks

	2008	2007	Muutos	
Myynti	92,6 Meur	108,2 Meur	-14,4 %	
Saadut tilaukset	101,4 Meur	101,4 Meur	0 %	
Viennin osuus				
	2008	2007	2008	2007
Liikevaihto				
Suomi	6,7 Meur	8,0 Meur		
Vienti	85,9 Meur	100,2 Meur	93,0 %	93,0 %
Yhteensä	92,6 Meur	108,2 Meur		

Video Networks

	2008	2007	Muutos	
Myynti	16,1 Meur	16,9 Meur	-4,8 %	
Saadut tilaukset	17,2 Meur	17,1 Meur	1,0 %	
Viennin osuus				
	2008	2007	2008	2007
Liikevaihto				
Suomi	4,0 Meur	3,0 Meur		
Vienti	12,1 Meur	13,9 Meur	75,0 %	82,0 %
Yhteensä	16,1 Meur	16,9 Meur		

Liiketoimintayksikkö HFC Networks and Services

Liiketoiminnan kuvaus

HFC Networks and Services -liiketoimintayksikön (Hybrid Fiber Coax Networks and Services) asiakaskunta koostuu kaapelioperaattoreista ja kaapelioperaattoreille palveluita tarjoavista alan jakelijoista. Kaapelioperaattorit tarjoavat loppukäyttäjille pääasiassa kolmea peruspalvelua: TV-kanavia, puhelinyhteyksiä sekä laajakaistaisia tietoliikennepalveluita.

HFCNS-liiketoimintayksikkö tarjoaa laitteita ja järjestelmiä yhdistetyn valokuitu- ja koaksiaalikaapeliverkon rakentamiseen sekä tämän tiedonsiirtoverkon rakentamiseen ja ylläpitoon liittyviä palveluita. Toimitukset sisältävät sekä yksittäisiä laitteita että kokonaisvaltaisia verkkotoimituksia.

Siirtoverkko kattaa ratkaisut sekä valokuitu- että kuparikaapelissa suoritettavaan signaalin siirtoon. Siirtoteknologia on sekä digitaalista että analogista laajakaistatekniikkaa.

Päämarkkina-alue on Eurooppa, jossa liiketoiminta-alueella on 19 omaa toimipistettä sekä useita jälleenmyyntikumppaneita.

Asiakkaat ja markkinat

Liiketoimintayksikön pääasiakasryhmä muodostuu Euroopan suurimmista kaapelioperaattoreista. Kaapelioperaattorit pyrkivät tarjoamaan entistä kilpailukykyisempiä palveluita omille asiakkailleen, mikä käytännössä tarkoittaa entistä tehokkaampiin tiedonsiirtoverkkoihin panostamista. Kilpailu verkon loppukäyttäjistä on tänä päivänä kovaa ja tähän tarpeeseen laiteoimittajat pyrkivät luomaan erilaisia uusia teknisiä ja kaupallisia ratkaisuja.

Kysymys on ennen kaikkea kaapeliverkon kapasiteetin lisäämisestä. Tämä tapahtuu joko siten, että käytettävissä olevaa radiotaajuuskaistaa laajennetaan ja/tai kaapeliverkkorakennetta jaetaan pienempiin solualueisiin. Edellinen vaihtoehto edellyttää taajuusalueeltaan laajemmalla radiotaajuuskaistalla toimivia teknisiä ratkaisuja, kun taas jälkimmäinen vaatii pieniin solualueisiin sopivia kustannustehokkaita valokuitu- ja vahvistinteknisiä ratkaisuja. HFC-verkon kehityksen ääripäänä voidaan pitää puhdasta valokuituverkkoa, jossa koaksiaaliverkon osuus on kutistunut kokonaan pois.

Puhtaat valokuituverkkoratkaisut tilaajayhteytenä eivät ole kaupallisesti järkevä ja kustannustehokas ratkaisu kaapelioperaattoreille. Loppukäyttäjakohtaiset investoinnit muodostuvat huomattavasti korkeammiksi kuin kuparipohjaisella koaksiaaliverkolla toteutettavat ratkaisut. Kaapelioperaattorit pyrkivätkin pääsääntöisesti hyödyntämään koaksiaaliverkkoa niin kauan kuin se vain teknisesti on mahdollista. Kaapeliverkko muuttuu asteittain valokuituverkoksi, joskin aikajänne muutoksessa on pitkä.

Operaattoreiden tämän hetken tärkeimpiä tavoitteita on loppukäyttäjakohtaisen liikevaihdon (ARPU) kasvattaminen uusilla palveluilla. Organisaatioiden resurssit ja kulurakenne ovat jatkuvan tarkastelun alla. Yhä painokkaampi keskittyminen ydinliiketoimintaan kuvaa alan tilannetta hyvin. Verkon tekniseen hallintaan ja laiteratkaisuihin liittyvää toimintaa ulkoistetaan tai luovutetaan toimittajien hoidettavaksi entistä enemmän.

Operaattoreiden omistusjärjestelyt jatkuvat. Tilanne on kuitenkin tasaantunut aikaisemmista vuosista. Vuoden 2008 toiselle vuosipuoliskolle sijoittunut taantuman alku muutti tilannetta entisestään varsinkin Itä-Euroopassa, jossa tietyt kansainväliset operaattorit ovat tehneet viime vuosina merkittäviä yritysostoja. Nyt tarkkaillaan, miten markkinat kehittyvät ja mahdollisia yritysostoja tehdään huomattavasti harkitummin.

HFCNS-liiketoiminta näkee edelleen Itä-Euroopan markkinan yhtenä strategisena kasvualueena, vaikka taantuma todennäköisesti vaikuttaa lyhyellä aikajänteellä kaikkein voimakkaimmin juuri ko. alueella. Tämän lisäksi Länsi-Euroopan kehittyneet sekä kaapeliverkkotiheydeltään suuret markkinat mahdollistavat liiketoiminnalle vahvan jatkuvuuden. Suurimpana yksittäisenä maana Saksa elää murrosvaiheessa, jossa kaapeliverkkojen päivitysten pääpaino siirtyy valokuitusegmentin lisäksi ns. taloverkkoihin. Tämän suuntauksen oletetaan pysyvän vahvana vähintään seuraavat viisi vuotta. Pohjoismaat edustavat teknisesti edistyneintä aluetta, jossa uusilla innovatiivisilla ratkaisuilla on jalansijaa, mutta jossa toisaalta myös uudet tiedonsiirtoteknologiat ovat valtaamassa markkinoita HFC-teknologialta.

Kaikilla edellä mainituilla markkina-alueilla operaattorit ovat erityisen kiinnostuneita ratkaisusta, joilla voidaan keventää kaapeliverkkojen ylläpitoon liittyvää kulurakennetta. Haetaan mm. yhä tasokkaampia verkon etähallinnan ja verkon luotettavuuden takaavia teknisiä ratkaisuja. Osin operaattorit ovat valmiita myös verkkojen päivitysten ja ylläpidon ulkoistuksiin, mikä mahdollistaa liiketoiminnan strategian mukaisten palveluiden tarjonnan.

Kilpailevista verkkoteknologioista merkittävimmät ovat IP-pohjaisia (lyhenne sanoista Internet Protocol) laajakaistapalveluita tarjoavat kaupunkioperaattoreiden dataverkkoratkaisut. Kaapeliverkkoteknologian suurin hyöty edellä mainittuihin verkkoihin nähden on sen kyky siirtää suurta kapasiteettia vaativia analogisia ja digitaalisia videopalveluita. Kaikki nykyiset tietoliikennepalvelut voidaan tarjota kotitalouksille kaapeliverkon kautta.

Strategiset painopisteet

HFCNS-liiketoimintayksikkö jatkaa toimintaansa valitun strategian mukaisesti.

Teknologiastategia pohjautuu yhä enemmän valokuitusiirtoon kaapeliverkoissa ja sitä myötä koaksiaalikaapelin käytön vähenemiseen. Valokuitu- ja koaksiaalisiirron solmukohtiin sekä itse valokuitusiirtoon tarvitaan moninaisia teknisiä sovelluksia, kuten lähetin- ja vastaanotinratkaisuja. Liiketoiminnan nykyinen osaamis pohja, tuoteratkaisut sekä yhtiön imago tukevat erinomaisesti tätä muutosta Euroopassa.

Rakennusten ja kotitalouksien sisäiset kaapeliverkot ovat teknologia- ja palvelustrategiamme eräs painopistealue. Tarvitavat laiteratkaisut taloverkoissa ovat usein astetta yksinkertaisempia, mutta ennustamme niiden muodostavan hyvän



liikevaihtopotentialin myös tulevana vuosina Euroopassa. Strategisesti haemme asiakkaiksi operaattoreita, joille taloverkko muodostaa tärkeän osan liiketoiminnan kokonaisuutta ja jotka pyrkivät optimoimaan taloverkkojen toimintaa omilla innovaatioillaan.

Strategian mukaisesti vahvistamme edelleen paikallista palvelutarjontaa eurooppalaisille operaattoreille. Keskitymme erityisesti kaapeliverkkojen päivityksiin ja ylläpitoon liittyviin palveluihin ja niiden tarjontaan. Kohdemarkkina on Keski-Eurooppa, siellä erityisesti Saksa ja Englanti, sekä Pohjoismaat. Telesten vahvuudeksi palvelujen tuottajana on ennen kaikkea muodostunut teknologiatuntemus ja vahva käytännön osaaminen alalla.

Tuotekehitys

HFC-verkon laitteiden ja ratkaisujen kehittäminen on ollut tuotekehityksemme ydinosaa jo vuosikymmenien ajan. Tulemme panostamaan edelleen vahvasti alan osaamiseen ja tämä alue muodostaakin suurimman yksittäisen ryhmän tuotekehityksessämme. Ohjelmistojen osuus ratkaisuissamme kasvaa edelleen verkon laitteiden helppokäyttöisyyden takaamiseksi sekä automaattisten toimintojen lisäämisen myötä. Laajakaistatekniikan sekä elektroniikan lisäksi ohjelmisto-osaamisesta onkin muodostunut eräs merkittävimmistä HFC-tuotekehityksemme tukijaloista. Strateginen suuntautuminen taloverkkoratkaisuihin edellyttää panostamista kustannustehokkaiden ja volyymltaan suurien sarjojen tuotekehitysosaamiseen.

Vuosi 2008

Vuonna 2008 erityisesti kaapeliverkkojen kuitusiirtoratkaisujen päivitysprojektit näyttelivät keskeistä roolia. Uusia raamisopimuksia laadittiin tai neuvoteltiin vuoden aikana liiketoimintayksikön tärkeimmillä markkina-alueilla, kuten Belgiassa, Saksassa

HFCNS-liiketoimintayksikkö

Visio	Johtava HFC-ratkaisutoimittaja maailmassa
Missio	Mahdollistaa kodin viihdetarjonnan kehitys innovatiivisen ja luotettavan verkkoteknologian avulla
Ratkaisu	Laaja ja innovatiivinen tuoteportfolio vahvoilla paikallisilla palveluilla varustettuna
Päämarkkinat	Eurooppa
Keskeiset asiakkaat	Kaapelioperaattorit ja kaapeliverkkolaitteiden jakelijat

Liiketoimintayksikkö Digital Video and Broadband Solutions



Liiketoiminnan kuvaus

Digital Video and Broadband Solutions -liiketoimintayksikkö (DVBS) toimittaa kokonaisratkaisuja videosignaalin käsittelyyn ja laajakaistaiseen jakeluverkkoon. Liiketoiminta on jaettu kolmeen toisiaan tukevaan osa-alueeseen.

Videoliiketoiminnassa keskitymme toimittamaan videokeskusjärjestelmiä, joissa yhdistetään analogisia-, digitaalisia- ja IP-tekniikaratkaisuja saumattomasti yhteen kunkin asiakkaan erityistarpeet huomioiden. Kokonaisvaltaiset järjestelmätuotuksemme mahdollistavat interaktiivisten palveluiden nopean lanseerauksen markkinoille ja niiden jatkokehittämisen kunkin asiakkaan markkinatilanteen mukaisesti.

Laajakaistaliiketoiminnassa toimitamme seuraavan sukupolven jakeluverkoja erityisesti kehittyneille markkinoille, joissa tiedonsiirron nopeus- ja laatuvaatimukset ovat korkeat. Valittuina teknologioina ovat ETT (lyhenne sanoista Ethernet to the Home), jossa Ethernet-datasignaali tuodaan kotitalouksiin sekä FTT (Fiber to the Home), jossa valokuidussa kulkeva optinen signaali tuodaan kotitalouksiin. ETT yltää koaksiaaliverkoissa 100 Mb/s -siirtonopeuteen ja tyyppillinen tiedonsiirtonopeus FTT-pohjaisissa kuituverkoissa on 1 Gb/s. Useimmissa käyttösovelluksissa kriittisin laatuvaatimus loppukäyttäjän näkökulmasta on reaaliaikaisen videokuvan siirrossa, joka on hyvin herkkä häiriöille ja kapasiteettirajoituksille.

Palveluliiketoiminnassa tuemme yllä mainittujen tuoteratkaisujen nopeaa käyttöönottoa sekä luotettavaa ylläpitoa olennaisena kilpailutekijänä asiakkaidemme liiketoiminnassa.

Telesten pitkä kokemus asiakkaan tarpeisiin tarkasti sovitettujen ja luotettavien verkkotekniikaratkaisujen kehittämisessä ja toimitamisessa mahdollistaa asiakkaidemme liiketoiminnan suotuisan kehittymisen kustannustehokkaasti.

Asiakkaat ja markkinat

Asiakkaitamme ovat kaapelioperaattorit, puhelin-yhtiöt, hotellijärjestelmätoimittajat ja laajakaistajakeluverkoja omistavat energiayhtiöt. Päämarkkinamme ovat Euroopassa sekä kasvavassa määrin Aasiassa.

Vuosi 2008 oli vahvaa aikaa TV-palveluiden digitalisoinnissa erityisesti Euroopassa. TV-palveluiden digitalisointi tarjoaa loppukäyttäjille parempaa kuvan- ja äänenlaatua. Lisäksi se tuo mukanaan monipuolisia mahdollisuuksia käyttää videopalveluita jokaiselle käyttäjälle sopivana ajankohtana. Maailmanlaajuisesti TV-palveluiden digitalisointiaste kotitalouksissa on 25 %:n tasolla ja sen arvioidaan saavuttavan 50 % osuuden vuoden 2012 aikana.

Toinen merkittävä markkinoilla tapahtuva muutos on puhelin-yhtiöiden laajentuminen aikaisemmin kaapelioperaattoreiden hallitsemaan TV-palveluliiketoimintaan. Myös energiayhtiöt ovat tulossa samoille markkinoille, vaikka usein yhteistyössä erillisten palveluoperaattoreiden kanssa. Kolmantena kasvavana asiakasryhmänämme ovat hotellijärjestelmätoimittajat, joiden liiketoiminta keskittyy hotellien tiedonsiirtojärjestelmien ja TV-palveluiden integrointiin.

Uusien asiakkaidemme, kuten puhelin-yhtiöiden, TV-palveluiden teknologisenä ratkaisuna on lähes poikkeuksetta IPTV (Internet-protokolla perustuva TV-kuvansiirto), joka tekee mahdolliseksi interaktiiviset palvelut. Tämä teknologiaavainta ohjaa myös perinteiset kaapelioperaattorit investoimaan yhä enemmän uusiin teknologioihin ja sen myötä palveluiden monipuolisuuteen menestyäkseen kovenevassa kilpailussa.

Vaikka videonkäsittely ja laajakaistajakelu voidaan nähdä erillisinä markkinoina ja liiketoimintana, monet asiakastarpeet ja niiden ratkaisuvaihtoehdot yhdistävät niitä ja niillä on positiivinen vaikutus toisiinsa. Entistä runsaampi videonkäsittely ja TV-kuvan siirtäminen vaativat nopeampia reaaliaikaisia siirtonopeuksia ja enemmän kapasiteettia monimuotoisissa laajakaistajakeluverkoissa.

Koska tarve nopealle videon- ja datansiirrolle kasvaa jatkuvasti, uskomme entistä useamman operaattorin ottavan käyttöön tarjoamamme ETT-teknologian. Käytettävissä olevan koaksiaalikaapeloinnin hyödyntäminen nopeuttaa huomattavasti uusien palveluiden lanseeraamista ja tuo merkittävää kustannusetua verrattuna jakeluverkon kaapeloinnin täydelliseen uudistamiseen.

FTT-teknologian odotetaan jatkossa saavuttavan merkittävän markkinaosuuden uusissa jakeluverkoissa. Kuitukaapelointiin perustuvat ratkaisut ovat erityisesti kilpailukykyisiä uusissa asuinrakennuksissa, jolloin kaapelointi joka tapauksessa rakennetaan alusta alkaen.

Odotamme yllä mainittujen kehityssuuntausten jatkuvan lähivuosina ja parantavan DVBS-liiketoiminnan kasvunäkymiä näissä teknologioissa sekä niitä tukevissa lisäarvopalveluissa. Maantieteellisesti Eurooppa säilyy vahvana markkina-alueena. Erityisiä kasvun alueita ovat suuret kehittyvät maat Aasiassa, kuten Intia ja Kiina, jotka tarjoavat erinomaisen tilaisuuden vahvistaa markkina-asemaamme maailmanlaajuisesti.

Strategiset painopisteet

Videoliiketoiminnan osalta keskitymme tulevana vuosina IP-pohjaisiin videokeskuksiin ja digitaalisten videokeskusten laajennustoihimuksiin nykyiselle asiakaskunnallemme. Vuoden 2008 aikana aloitimme uuden IP-pohjaisen Luminato-videokeskuksen toimitukset Euroopan ja Aasian markkinoille.

Telesten IPTV-järjestelmä, Teleste MyCast, perustuu Ortikon Interactive Oy:n kehittämään ohjelmistopohjaiseen tuoteperheeseen. Ortikon Interactive siirtyi Telesten omistukseen alkuvuodesta 2008. IPTV-järjestelmätoimituksiamme täydennetään kunkin asiakassovellutuksen mukaisesti erityistuotteilla, joita toimittaa laaja yhteistyökumppaneidemme verkosto Euroopassa ja Yhdysvalloissa.

Laajakaistaliiketoiminnassa päätavoitteemme on tukea operaattoreiden siirtymistä seuraavan sukupolven laajakaistateknologioihin hallitusti ja kustannustehokkaasti. ETT-tuotteistomme tarjoaa asiakkaillemme kustannustehokkaan verkkoratkaisun nopeiden tiedonsiirtopalveluiden tuomiseksi markkinoille.

Tällaisia verkkoratkaisuja tarvitaan muun muassa teräväpiirto-TV-kuvan siirrossa kotitalouksille. ETT-tuoteperheen rinnalle tuomme laajenevan FTT-tuoteiston, joka perustuu omaan tuotekehityksemme ja jota täydennetään Euroopassa ja Aasiassa olevien yhteistyökumppaneidemme erityistuotteilla.

Palveluliiketoiminnassa painopiste säilyy palveluidemme kehittämisessä niin, että ne vastaavat entistä kilpailukykyisemmin asiakkaidemme vaatimuksia osaamisen ja kustannustehokkuuden osalta. Keskeisenä osana kokonaispalvelutarjontamme on palveluhenkilöstön koulutusohjelma, jossa painotetaan IP-teknologian erityispiirteitä olennaisena osana kaapeliverkkoratkaisuja.

Tulemme keskittymään entistä vahvemmin nykyisessä maailmantaloudellisessa tilanteessa kaikkien mainittujen tuotteiden ja palveluiden osalta kustannustehokkuuteen, jolla edistään kokonaistoimitusten suotuisaa kannattavuuskehitystä. Asiakkaamme erityisesti Aasiassa painottavat kustannustehokkuuden merkitystä toimittajan valintaprosessissa. Toisena painopistealueena on syventää uuden asiakaskuntamme, kuten puhelin-yhtiöiden liiketoiminnan tuntemista. Kolmantena laajalaisena ja pitkäjänteisenä kehityskohteenä on koko henkilökuntamme teknologisen ammattitaidon kehittäminen.

Tuotekehitys

DVBS:n liiketoiminta on kokonaisuudessaan hyvin tuotekehitysvaltaita. Tuotteemme sisältävät radiotaajuus- ja valokuituteknologiaa täydennettynä ohjelmistotekniikalla, jolloin tarvitaan

laaja-alaista omaa osaamista kaikilla mainituilla osa-alueilla. Vahvana tukena tuotekehityksessä on kansainvälinen yhteistyöverkostomme.

Videoratkaisuissa tuotekehitys keskittyy IP-pohjaisen videokeskuksen (Luminato) uusien toiminnallisuuksien lanseerauksiin useassa eri vaiheessa vuoden 2009 aikana. Samalla jatketaan edelleen nyt toimituksessa olevan IPTV-järjestelmäratkaisun (Teleste MyCast) tuotekehitystä.

ETT-tuoteperheessä painopiste on siirtynyt ylläpitoon ja asiakaskohtaisten versioiden kehittämiseen sovitun toimitusaikataulun puitteissa. ETT-teknologiaa sovelletaan sekä erillisratkaisuna että olennaisena osana uuden FTT-arkkitehtuurin kehityspolkuun, jossa siirrytään kohti täysin kuitupohjaista laajakaistajakelua.

Vuosi 2008

Teleste laajensi tuotevalikoimaansa IPTV-järjestelmätoimituksiin hankkimalla Ortikon Interactive Oy:n alkuvuodesta 2008.

Vuoden 2008 aikana Intia nousi yhdeksi merkittävimmistä markkinoistamme ja solmimme 12 miljoonan euron arvoisen digitaalisten videokeskusratkaisujen toimitussopimuksen Digicable Network, Indian kanssa.

Teleste lanseerasi IBC-messuilla Amsterdamissa IPTV-tuoteperheen markkinointinimeltään "Teleste MyCast".

Pohjoismaissa suotuisa kehitys jatkui nopeiden laajakaistajärjestelmien toimituksissa.

DVBS-liiketoimintayksikkö

Visio	Johtava kaapeliverkkojen videokeskusjärjestelmien ja seuraavan sukupolven laajakaistarakaisujen toimittaja maailmassa
Missio	Operaattoreiden kilpailukykyyn parantaminen tarjoamalla innovatiivisia ratkaisuja video- ja laajakaistasovellutuksiin
Ratkaisu	Laadukkaat ja kustannustehokkaat videokeskus- ja laajakaistarakaisut
Päämarkkinat	Eurooppa ja valitut Aasian markkinat
Avainasiakkaat	Kaapelioperaattorit, pienemmät puhelin-yhtiöt, hotellijärjestelmätoimittajat ja laajakaistajakeluverkoja omistavat energiayhtiöt

Liiketoimintayksikkö Video Networks

Liiketoiminnan kuvaus

Teleste Video Networks toimittaa kokonaisvaltaisia videovalvontasovelluksia. Painopisteenä ovat videovalvontakohteet, joissa on loppukäyttäjälle hyötyä verkottaa yhteen usean toimipisteen kamerat, tallentimet ja monitorointiyöasemat yhdeksi yhtenäiseksi videovalvontajärjestelmäksi.

Teleste tarjoaa videovalvonnan kokonaisratkaisuja, jotka koostuvat alan huippua edustavista tuotteista ja tekniikoista sekä järjestelmäsuunnitteluun, projektien toteutukseen sekä järjestelmien ylläpitoon ja koulutukseen liittyvistä palveluista. Systeemi-integrointiprojekteissa videovalvontajärjestelmä liitetään esimerkiksi osaksi liikennevalvonnan hallintajärjestelmää tai hälytys- ja kriisinhallintajärjestelmää.

Teleste Video Networks on paikallisesti läsnä omien konttorien välityksellä kaikilla tärkeimmillä maantieteellisillä markkinoilla: Euroopassa, Pohjois-Amerikassa ja Kaakkois-Aasiassa. Loppukäyttäjät tavoitetaan pääasiassa kanavakumppanien avulla ainoana poikkeuksena Suomi, jossa loppukäyttäjät lähestytään myös suoraan Suomen Turvakameran kautta.

Asiakkaat ja markkinat

Teleste Video Networks on erikoistunut markkinasegmentteihin, joissa tarvitaan laajoja järjestelmiä ja hyvin monipuolisia toimintoja. Järjestelmien hyödyntäjät ovat useimmin julkisyhteisöjä, kuten kaupunkialueiden valvonnasta vastaava paikallinen poliisi sekä tie-, raide- ja lentoliikenteestä vastaavat viranomaiset. Yksityisen sektorin merkittävimmät sovellusalueet liittyvät energiajakeluverkkojen ja teollisuusprosessien valvontaan. Nämä käyttökohteet poikkeavat muusta videovalvontamarkkinasta teknisiltä vaatimuksiltaan varsinkin videolaadun, tallennetun videomateriaalin prosessoinnin ja verkottuneisuuden suhteen.

Digitaalisen videotekniikan ja IP-verkkojen hyödyntämisen myötä videovalvontajärjestelmien suunnittelu, käyttöönotto ja ylläpito muuttuvat aikaisempaa vaativammiksi samalla kun loppuasiakkaat haluavat enenevässä määrin kokonaisratkaisuja. Viranomaiset ja suuryritykset pyrkivät parantamaan turvatasoaan ja samalla tehostamaan toimintojaan keskittämällä ja automatisoimalla turva-alan ammattilaisten työtä. Tätä varten yksittäiset kohteet verkotetaan samalla kun valvontatyö siirtyy pois itse valvontakohteista keskitettyihin valvontakeskuksiin.

Näiden vaativien vaatimusten toteuttamiseksi loppuasiakkaat tarvitsevat kumppaneita, jotka pystyvät toimittamaan asiakkaalle räätälöityjä ratkaisuja mukaan lukien valvontainfrastruktuurin ylläpito ja operointi. Tätä tarkoitusta varten Teleste on perustanut digitaalisen videon ja IP-verkkojen erikoisosaajista koostuvan palvelu- ja integrointiyksikön.

Pitkän tähtäimen markkinanäkymät IP-pohjaiselle videovalvonnanle ovat positiiviset – tulevina vuosina nykyiset analogiajärjestelmät tullaan korvaamaan täysdigitaalisilla järjestelmillä. Myös uudisrakentaminen siirtyy nopeasti IP-pohjaiseksi kaikilla markkina-alueilla. Vuoden 2008 aikana syntynyt finanssikriisi

voi vaikuttaa negatiivisesti lähiaikojen markkinoihin joidenkin loppukäyttäjäsegmenttien osalta, mutta Telesten valitsemien markkinasegmenttien (julkisyhteisöt) osalta merkittävää negatiivista vaikutusta ei ollut havaittavissa.

Suunta ja valitut askeleet

Liiketoiminnassaan Teleste Video Networks keskittyy kolmen alueen kehittämiseen: tuotteet ja järjestelmät, palvelu- ja integrointiliiketoiminnan laajentaminen sekä IP-pohjaisten ratkaisujen myynnin lisääminen luomalla kumppanuuksia tietotekniikan ja telekommunikaation järjestelmäintegraattorien kanssa.

Tuotteet ja järjestelmät -alue tarjoaa kattavan tuotevalikoiman kamerasta monitoriin. Tuotteistamisessa Teleste hyödyntää kokemustaan järjestelmän käyttäjien tarpeista ja toisaalta syvää teknistä osaamistaan digitaalisesta videosta ja IP-verkoista. Järjestelmätarjonnan kehittämässä panostetaan erityisesti turva-ammattilaisten työn tehostamiseen. Telesten VMX-ohjelmistolla julkishallinnon turvaorganisaatiot voivat nopeuttaa ja virtaviivaistaa toimintaprosessejaan merkittävästi. Uusina teknologioina Teleste panostaa H.264-videostandardin implementointiin, automaattiseen hahmontunnistukseen sekä langattomuuteen. Olennaista on myös luoda käyttäjätasvälisiä järjestelmiä, joissa monimutkainen teknologia tuodaan käyttöön yksinkertaisen ja selkeän käyttöliittymän kautta.

Palveluiden kysyntä kasvaa nopeasti samalla kun yhä useampi järjestelmä ratkaistaan käyttämällä täysin digitaalista ratkaisua. Perinteisiin analogisiin videojärjestelmiin verrattuna IP-pohjaiset järjestelmät vaativat syvää osaamista järjestelmän suunnittelussa ja käyttöönotossa. Samoin järjestelmien ylläpito edellyttää uusia valmiuksia. Markkinoilla on samalla pulaa osaajista, jotka hallitsevat sekä videovalvonnan, tuntevat loppukäyttäjien vaatimukset ja ovat perehtyneitä IP-pohjaisiin verkkotekniikoihin. Teleste Video Networks vastaa tähän haasteeseen tarjoamalla korkean tason ammattilaispalveluita ja järjestelmä-integrointia suunnittelusta ja konsultoinnista aina ylläpito- ja käyttöpalveluihin. Palvelutarjontaan kuuluu myös koulutuspalvelut aina systeemioperaattorista turva-ammattilaisiin saakka.

Laajentamalla jatkuvasti kanavakumppaniensa verkostoa Teleste Video Networks avaa uusia markkinoita ja parantaa yhteyttään loppukäyttäjiiin. Pyrimme perustamaan pitkäaikaisia kumppanuuksia edistämällä molemminpuolisesti kannattavaa kasvua. Tässä keskeinen osatavoite on hankkia IT- ja telekommunikaatioalan kanavakumppaneita, sillä digitaaliset videovalvontajärjestelmät edellyttävät syvää IT-alan integrointiosaamista.

Tuotekehitys

Videovalvonta-ala on siirtymässä analogisesta videosta IP-verkkoja hyödyntävien täysdigitaalisten valvontajärjestelmien käyttöön. Tuotekehityksen painopiste on siirtynyt niin sulautettujen ohjelmistojen kuin myös sovellusohjelmistojen kehittämiseen. Järjestelmien monimutkaistuksessa olennaista on myös kyky tuotteistaa, testata ja ylläpitää tuotteita, joiden keskinäinen yhteensopivuus on taattu.



Järjestelmien kompleksisuuden lisääntyessä on ensiarvoisen tärkeää täydentää omia osaamisalueita luomalla strategisia kumppanuuksia. Teleste Video Networksin keskeisiä kumppanuuksia ovat videon analysointitekniikat sekä langattomat siirrot. Näillä alueilla Teleste keskittyy soveltamaan kyseisiä tekniikoita vaativiin videovalvontasovelluksiin panostamatta kuitenkaan itse ydintekniikoihin.

Vuoden 2008 kuluessa on muodostunut merkittäviä standardointihankkeita, joiden tavoitteena on saavuttaa videovalvontajärjestelmien tärkeimpien komponenttien välille standardi rajapinta. Teleste suhtautuu toimialan standardointihankkeisiin erittäin positiivisesti ja on näin ollen liittynyt kahteen kansainvälisesti merkittävimpään standardointiorganisaatioon: ONVIF ja Cenelec. Teleste on sitoutunut toteuttamaan tuotteissaan standardien rajapinnat, koska niiden edut ovat kiistattomat nimenomaan suurissa, monen toimittajan laitteista koostuvissa järjestelmissä.

Vuosi 2008

Vuonna 2008 Teleste voitti kaksi merkittävää tilausta Ranskan kansalliselta rautatieorganisaatiolta, SNCF:ltä. Näiden projektien myötä Teleste toimittaa IP-pohjaiset videovalvontaratkaisut merkittävimmille kaukoliikenteen juna-asemille kattuen koko maan. Lisäksi jo aiemmin toimitettua Pariisin alueen valvontaratkaisua on laajennettu liittämällä uusia asemia järjestelmän piiriin ja lisäämällä valvontakameroiden määrää. Videovalvontaverkko on yksi maailman suurimmista käsittäen yli 200 Pariisin alueen rautatieasemaa ja kattuen yli 5 000 kameraa.

British Telecomin Redcare-liiketoimintayksikkö voitti yhteistyössä Telesten kanssa tilauksen Sussexin piirikunnan

poliisiorganisaatiolta Englannissa. Tämän hankkeen myötä luodaan yhtenäinen videovalvontaratkaisu verkottaen yhteen tärkeimmät kaupunkivalvomot ja poliisiasemat koko piirikunnan alueella. Tavoitteena on merkittävästi tehostaa ja nopeuttaa turvallisuusviranomaisten prosesseja hyödyntäen moderneimpia IP-pohjaisia tallennus- ja verkkoteknologiaita.

Teleste täydensi asiakaskuntaansa lentokenttäsegmentissä voittamalla tilaukset Finavialta Helsinki-Vantaan lentokentän videovalvontaratkaisun modernisoimiseksi sekä toimittamalla järjestelmät useille Puolan lentokentille, mukaan lukien Krakovan Balice-kenttä.

Toinen merkittävä aluevaltaus ovat kaksi uutta merkittävää asiakkuutta puolustussektorilta, joille toimitetaan merkittäviä määriä Telesten videoenkoodereita.

Näiden merkittävien hankkeiden lisäksi on jatkettu ja syvennetty liiketoimintaa olemassa olevilla markkina-alueilla Australiasa, Lähi-idässä, Etelä-Afrikassa, Euroopassa ja USA:ssa.

Teleste Video Networks jatkoi panostustaan täysdigitaalisten järjestelmien kehitystyöhön, mihin sisältyy MPX-videokoodaus- ja -verkkotuotteet samoin kuin hallintaan, tallentamiseen ja monitorointiin kehitetty VMX-ohjelmistoperhe. Tätä tuoteportfoliota täydentämään on aloitettu yhteistyö merkittävimpien IP-kameravalmistajien, kuten Sony'n, kanssa. Tämä kehitystyö jatkuu vuonna 2009, painopisteenä suurille järjestelmille optimoitu H.264-standardin mukainen ratkaisu. CFO-kuitumodeemijärjestelmä pidetään kilpailukykyisenä päivittämällä nykyisiä tuotteita ja täydentämällä tuoteportfoliota markkinatarpeiden mukaisesti.

Video Networks -liiketoimintayksikkö	
Visio	Johtava integroitujen videovalvontaratkaisujen toimittaja
Missio	Korkealaatuisten ja tehokkaiden turvallisuuspalvelujen mahdollistaminen tarjoamalla moderneja videovalvontatekniikoita
Ratkaisu	Kokonaisvaltaiset ja hallitut videovalvontaratkaisut
Päämarkkinat	Tieliikennevalvonta, rautatievalvonta, kaupunkivalvonta sekä vaativat yksityisen sektorin valvontaratkaisut. Päämarkkina-alueet ovat Eurooppa, USA ja valitut markkinat Aasiassa.
Keskeiset asiakkaat	Telesten kehittämien tuotteiden pääasialliset loppuasiakkaat ovat viranomaisistahot. Teleste toimittaa ratkaisujaan loppuasiakkaille lähinnä systeemi-integraattoreiden kautta.

Henkilöstö

Teleste on innovatiivinen teknologiakonserni, jonka osaaminen ja kilpailukyky perustuvat motivoituneeseen ja ammattitaitoiseen henkilöstöön. Teleste-konsernissa työskenteli vuoden 2008 lopussa 677 henkilöä. Vuotta aiemmin henkilömäärä oli 672. Lisäksi vuoden 2008 aikana Telesteillä työskenteli, lähinnä tuotannossa, keskimäärin 29 vuokratyöntekijää. Markkinatilanteen heiketessä vuoden loppua kohden vuokratyövoima väheni voimakkaasti.

Uudistuva henkilöstöstrategia ja -politiikka

Keväällä 2008 tehtiin Telesten henkilöstöstrategian ja -politiikan nykytilan sisäinen kartoitus käyttäen Investors in People -laatujärjestelmän indikaattoreita. Kartoitus toteutettiin haastatteleamalla henkilöstöä, esimiehiä ja johtoa sekä arvioimalla olemassa olevat ja dokumentoidut prosessit, toimintamallit ja ohjeistukset.

Kartoituksen perusteella Telesten henkilöstöpolitiikan vahvuuksia ovat avoimuus, arvostus, kannustavuus ja rohkaiseminen vastuunottoon. Sekä henkilöstö että esimiehet kokevat, että heidän työpanostaan arvostetaan ja siitä annetaan tunnustusta. Avoin työympäristö kannustaa tuottamaan ajatuksia oman ja toisten suorituskyvyn parantamiseksi.

Henkilöstöstrategian ja -politiikan kehittämistä varten perustettiin liike- ja tukitoimintojen edustajista koostuva työryhmä, joka osallistuu henkilöstöstrategian suunnitteluun ja valitsee keskeiset henkilöstöön liittyvät kehittämishankkeet tulevina vuosina. Ensimmäisiksi painopistealueiksi valittiin strategisen osaamisen johtaminen ja kehittäminen sekä esimiestyö.

Henkilöstön ja osaamisen kehittäminen

Syksyn 2008 aikana henkilöstöstrategiatyöryhmä valitsi olemassa olevien liiketoimintastrategioiden pohjalta keskeisimmät osaamisalueet. Kyseiset osaamisalueet ohjaavat kevään 2009 kehityskeskusteluja ja niiden aikana tehtävää yksilökohtaista osaamisen arviointia ja kehittämissuunnitelman laatimista. Työryhmä uudisti myös vuoden 2009 alussa käyttöön otettavan kehityskeskusteluohjeistuksen ja -lomakkeen liiketoiminnan tarpeita paremmin vastaaviksi.

Henkilöstön perusosaamista kehitettiin vuoden aikana monella tasolla. Henkilöstölle järjestettiin koulutusta ammattitaidon kehittämiseksi ja ylläpitämiseksi mm. tuote-, teknologia-, talous- ja laatu-koulutuksena. Lisäksi järjestettiin koulutusta yleisten tietotekniikkataitojen ja kielitaidon kehittämiseksi. Edelleen jatkettiin kahden muun korkean teknologian yrityksen kanssa yhdessä jo vuosia toteutettua, ko. yhtiöille räätälöityä Leading Excellence -koulutusohjelmaa. Kalenterivuoden mittaisen koulutusohjelman syksyllä 2007 aloittanut ryhmä suoritti kurssinsa loppuun vuoden 2008 syksyllä. Koulutuksen tavoitteena on yhtiön johtamistaitojen ja liiketoiminnan laaja-alaisen ymmärryksen kehittäminen. Koulutusohjelmaan valikoituu vuosittain Telesten tulevaisuuden tekijöitä. Ohjelmalla pyritään osaltaan takaamaan yhtiön menestys tulevaisuudessa ja toisaalta avainpotentiaalinen sitoutuminen yhtiöön. Uuden esimieskoulutusohjelman suunnittelu käynnistettiin koulutuksen päätyttyä.

Esimiestyötä kehitettiin tehostamalla esimiehille suunnattua henkilöstöjohtamiseen liittyvää viestintää ja lisäämällä sisäisiä esimieskoulutustilaisuuksia. Esimieskoulutusta järjestettiin ajankohtaisista henkilöstöjohtamisen teemoista kuten työläisäädännöstä ja muutoksen hallinnasta.

Uutta osaamista hankittiin rekrytointien kautta edellisiä vuosia vähemmän. Vuoden 2008 aikana rekrytoitiin 40 henkilöä. Rekrytoinnit kohdennettiin sekä osaamisen että maantieteellisen jakauman osalta strategisten tavoitteiden mukaisesti. Rekrytoinneissa ja työsuhteissa Telesten yhtenä periaatteena on, että henkilöstölle tarjotaan mahdollisuus työkiertoon. Avoinna olevat tehtävät pyritään täyttämään mahdollisuuksien mukaan sisäisillä siirroilla. Teleste on merkittävä kesätyöllistäjä. Yli 200 kesätyönhakijan joukosta valittiin tänä vuonna 70 kesätyöntekijää. Näiden lisäksi Teleste tarjosi useille kyvykkäille nuorille heidän koulutukseensa liittyvän harjoittelupaikan.

Palkitseminen ja kannustaminen

Telesten palkkaus- ja kannustinjärjestelmät perustuvat tuloksellisuuteen sekä yhtiö- että henkilötasolla. Kehitys- ja tavoitekeskusteluissa asetetaan henkilökohtaiset tavoitteet, joilla pyritään tuloksellisuuteen. Kannustimia ovat bonus- ja tulospalkkiojärjestelmät sekä lisäksi osakesidonnaiset palkkiojärjestelmät. Kannustejärjestelmiä kehitetään niin, että eri yksiköiden, tiimien ja henkilöiden mahdollisuuksia vaikuttaa huomioidaan paremmin, ja niin, että kunkin tavoitteet ja suoritukset voidaan yhdistää entistä paremmin yrityksen strategiaan tavoitteisiin.

Teleste osallistuu vuosittain erilaisiin palkkavertailututkimuksiin. Vuonna 2008 Teleste osallistui palkkavertailututkimuksen lisäksi Teknillisen korkeakoulun Palkitsemisen tutkimusohjelman koordinoimaan hankkeeseen, jossa selvitettiin suomalaisten yritysten suoritusperusteisen palkitsemisen toimivuutta ja kehittämismahdollisuuksia. Tutkimusten avulla saadaan tietoa oman palkitsemis- ja kannustejärjestelmän kehittämiseen.

Työhyvinvointi

Telesteillä uskotaan siihen, että hyvä ilmapiiri ja työmotivaatio vaikuttavat työhyvinvointiin ja että hyvinvoiva työyhteisö tuottaa sekä laadullisesti että määrällisesti enemmän, rakentaa myönteistä työnantajakuvaa ja varmistaa osaltaan osaavien työntekijöiden pysyvyyden. Yhteistyössä työterveyshuollon kanssa suunnitellaan ja kehitetään työhyvinvointia säännöllisissä tapaamisissa. Yhtenä esimerkkinä on syksyllä käynnistynyt Aslak-kuntoutus. Telesteillä työhyvinvointi näkyy mm. alhaisina sairauspoissaololukuina. Myös pitkät palvelusvuodet kertovat työhyvinvoinnista. Vuonna 2008 juhittiin 18 henkilön osalta 10 vuoden palvelusaikaa (edellisenä vuonna 5), 10 henkilön osalta 20 vuoden palvelusaikaa (edellisenä vuonna 29) ja yhden henkilön osalta jopa 30 vuoden palvelusaikaa.

Telesten henkilöstön keskuudestaan vuosittain valitsema vapaa-ajan toimikunta (Vapari) on jälleen järjestänyt aktiivisesti henkilöstölle erilaisia juhlia sekä useita tapahtumia ja kilpailuja urheilun ja kulttuurin saralta. Yrityksemme on myös edelleen

tukenut henkilöstön mahdollisuuksia harrastaa monentyyppistä liikuntaa. Syksyllä järjestettiin sekä Littoisten että Nousiaisten tehtailla avoimien ovien -iltoja, johon henkilökunta sai kutsua vieraakseen perheenjäseniä, sukulaisia ja tuttaviaan. Ennen joulua henkilökunta perheineen kutsuttiin yhteiseen joulukirkkoon.

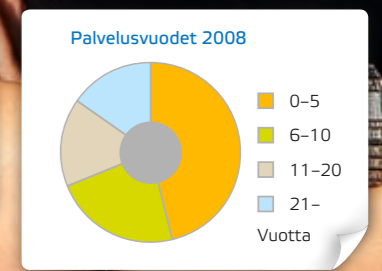
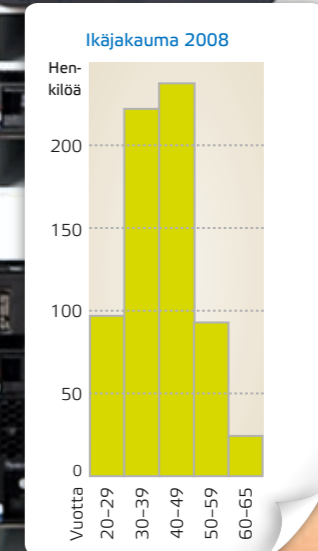
Yhteistoiminta

Henkilöstön ja työnantajan välinen jatkuva vuorovaikutussuhde ja tiedonkulku pyritään varmistamaan kuukausittain pidettävillä työnantajan ja henkilöstön edustajien välisillä kokouksilla. Tämän lisäksi johdon ja henkilöstön vuorovaikutusta ylläpidetään johdon ja henkilöstön edustajien yhteistapaamisilla. Näin on onnistuttu luomaan joustava yhteistyö, jonka avulla olemme pystyneet nopeasti sopeutumaan niin hiljaisiin jaksoihin kuin kysynnän piikkeihin. Yhteisymmärryksessä on sovittu myös vuokratyövoiman käytön pelisäännöistä tuotannossa niin, että käytössä oleva kapasiteetti joustaa vastatakseen markkinatilannetta.

Vuoden 2008 viimeisellä neljänneksellä käynnistettiin yhteistoimintaneuvottelut, joiden tavoitteena oli ennakoita markkinatilanteesta tapahtuneiden muutosten henkilöstövaikutuksia. Neuvottelut koskivat Teleste Oyj:n Suomen henkilöstöä kokonaisuudessaan. Neuvottelujen tuloksena päädyttiin lomauttamaan Teleste Oyj:n Suomen henkilöstöä keskimäärin kahden viikon ajaksi vuodenvaihteessa 2008–2009. Lomautus koski 430 henkilöä.

Yhteistyö korkeakoulujen ja muiden tahojen kanssa

Yhteistyöllä korkeakoulujen ja muiden oppilaitosten kanssa on jatkettu myönteisen työnantajakuvan rakentamista tulevaisuuden parhaalle osajalle. Yhteistyön muotoina ovat olleet mm. testaus- ja tutkimusyhteistyö sekä Telesten edustus erilaisissa korkeakoulujen ja oppilaitosten elimissä. Yhteistyöllä pyritään takaamaan mm. tiedeyhteisön huippuosaamisen hyödyntäminen ja yrityksen strategisten tarpeiden huomiointi ko. laitosten koulutussuunnitelmissa. Myönteisen työnantajakuvan rakentamista tulevaisuuden huippuosaajille on jatkettu mm. osallistamalla rekrytointimessuille ja tarjoamalla opiskelijaryhmille mahdollisuutta tulla tutustumaan Telesten toimintaan. Tätä mahdollisuutta hyödynsi vuoden aikana 8 opiskelijaryhmää.



Henkilöstö 31.12.	2008	2007	2006	2005	2004
Yhteensä	677	672	621	557	513
Tuotekehitys	172	158	146	127	130
Tuotanto ja materiaalihallinto	281	289	282	286	256
Myynti ja markkinointi	186	186	159	114	101
Hallinto ja IT	38	39	34	30	26
Suomi	452	443	435	408	401
Muut maat	225	229	186	149	112
Naiset	218	226	208	194	180
Miehet	459	446	413	363	333

Konsernin hallinnointi

Teleste Oyj:n johtamisen järjestelyissä pyritään johdonmukaisuuteen ja toimivuuteen. Hallinto perustuu Suomen osakeyhtiölakiin ja Telesten yhtiöjärjestykseen. Telesten osakkeet on listattu NASDAQ OMX Helsinki Oy:ssä (jatkossa Pörssi). Yhtiö noudattaa Pörssin antamia, listattuja yhtiöitä koskevia sääntöjä ja määräyksiä. Yhtiö on noudattanut 1.3.2000 alkaen Pörssin hallituksen laatimaa sisäpiiriohjetta (uudistettu 1.1.2006 ja 2.6.2008), jota on täydennetty yhtiön sisäisillä ohjeilla. Teleste on vuonna 2008 noudattanut kyseisenä aikana voimassa ollutta Pörssin, Keskukskauppakamarin ja Teollisuuden ja Työnantajain Keskusliiton joulukuussa 2003 antamaa suositusta listayhtiöiden hallinnointi- ja ohjausjärjestelmistä. Arvopaperimarkkinayhdistys ry:n 1.1.2009 voimaan tulleen Suomen listayhtiöiden hallinnointikoodin suositusten mukaiset mahdolliset muutokset yhtiön hallinnossa otetaan huomioon tilikauden 2009 aikana. Yhtiö on vahvistanut toiminnassaan noudatettavat arvot.

Yhtiökokous

Teleste Oyj:n yhtiökokous on yhtiön ylin päättävä elin. Yhtiökokous kokoontuu vähintään kerran vuodessa. Varsinainen yhtiökokous on pidettävä vuosittain kesäkuun loppuun mennessä. Vakiintuneen tavan mukaan yhtiön varsinainen yhtiökokous pidetään Helsingissä. Yhtiökokous päättää sille osakeyhtiölain mukaan kuuluvista tehtävistä. Varsinaisessa yhtiökokouksessa päätetään mm. tilinpäätöksen vahvistamisesta, taseen osoittaman voiton käyttämisestä, vastuuvapaudesta hallituksen jäsenille ja toimitusjohtajalle sekä hallituksen jäsenten ja tilintarkastajan valinnasta.

Yhtiökokouksen tehtäviin kuuluvat myös mm. yhtiöjärjestyksen muuttaminen, päättämisen osakeanneista, optio- ja muiden erityisten oikeuksien antamisesta, omien osakkeiden hankkimisesta ja lunastamisesta sekä osakepääoman alentamisesta.

Kutsu yhtiökokoukseen on julkaistava hallituksen päättämässä sanomalehdessä tai toimitettava todistettavasti kirjallisesti kulakin osakkeenomistajalle osaksluetteloon merkityllä osoitteella aikaisintaan kaksi kuukautta ja viimeistään 17 päivää ennen yhtiökokousta.

Hallitus

Hallituksen työjärjestys

Teleste Oyj:n hallituksen tehtävänä on yhtiön johtaminen lakien, viranomaismääräysten, yhtiöjärjestyksen ja yhtiökokouksen tekemien päätösten mukaisesti. Hallituksen toimintaperiaatteet ja hallituksen keskeiset tehtävät on määritelty hallituksen työjärjestyksessä.

Hallitus päättää asioista, joilla ottaen huomioon konsernin toiminnan laajuus ja koko on huomattavaa merkitystä konsernin toiminnalle. Hallitus valvoo ja arvioi toimitusjohtajan ja johtoryhmän toimintaa. Hallitus päättää yhtiön kompensatiojärjestelmän perusteista ja päättää muut laajakantoiset henkilöstöä koskevat asiat.

Teleste Oyj:n hallituksen arvion mukaan hallitustyöskentely toteutuu mahdollisimman tehokkaalla tavalla niin, että hallitukseen ei perusteta erillisiä valiokuntia, vaan ns. valiokunta-

työskentelyyn osallistuu koko hallitus. Hallitus arvioi vuosittain toimintaansa ja työskentelytapojaan.

Teleste Oyj:n hallitus on vahvistanut työjärjestyksen, jonka mukaan hallituksen keskeisiin tehtäviin kuuluu:

- vahvistaa yhtiön liiketoimintastrategia ja tarkistaa sen ajanmukaisuus säännöllisin välein,
- hyväksyä vuosittaiset budjetit sekä valvoo niiden toteutumista,
- päättää merkittävistä yksittäisistä investoinneista ja divestoinneista,
- käsitellä ja hyväksyä tilinpäätökset ja osavuositarkastukset,
- nimittää ja vapauttaa tehtävistään toimitusjohtaja sekä määrätä hänen työtehtävänsä ja työehtonsa,
- päättää johdon ja henkilöstön kannustus- ja palkkiojärjestelmistä ja alustaa tarvittaessa näihin liittyvät esitykset yhtiökokoukselle,
- käydä vuosittain läpi yhtiön toiminnan keskeiset riskit ja niiden hallinta,
- vahvistaa yhtiön arvot ja toimintatavat.

Hallituksen jäsenten valinta ja toimikausi

Yhtiökokous valitsee vuosittain hallituksen puheenjohtajan ja muut jäsenet. Hallitukseen kuuluu yhtiöjärjestyksen mukaan vähintään kolme ja enintään kahdeksan jäsentä. Yhtiökokous valitsi 1.4.2008 Teleste Oyj:n hallitukseen kuusi jäsentä yhden vuoden toimikaudeksi.

Teleste Oyj:n hallitukseen kuuluvat seuraavat henkilöt:

Tapio Hintikka, puheenjohtaja
Tero Laaksonen, jäsen
Pertti Raatikainen, jäsen
Kai Telanne, jäsen
Timo Toivila, jäsen
Pekka Vennamo, jäsen.

Hallituksen jäsenet ovat yhtiön palvelukseen kuulumattomia ja suomalaisten suositusten mukaan arvioituna riippumattomia, lukuun ottamatta hallituksen jäsentä, professori Pertti Raatikaista, joka toimii yhtiön teknologiakehitysvisiona käsittelevän ohjausryhmän asiantuntijajäsenenä.

Teleste Oyj:n hallitus on pitänyt vuoden 2008 aikana 10 kokousta. Hallituksen jäsenten osallistumisprosentti kokouksiin on ollut 95 %. Hallituksen jäsenten lisäksi kokouksiin osallistuvat toimitusjohtaja ja varatoimitusjohtaja ja osavuositarkastusten yhteydessä myös talousjohtaja sekä tarvittaessa erikseen kutsuttavat henkilöt.

Hallituksen jäsenten palkkiot

Hallituksen jäsenten palkkioista päättää varsinainen yhtiökokous. Varsinainen yhtiökokous päätti 1.4.2008, että hallituksen puheenjohtajalle maksetaan 40 000 euroa vuodessa ja jäsenille 25 000 euroa vuodessa, minkä lisäksi kokouspalkkion määrä on 250 euroa kokoukselta. Palkkio suoritetaan siten, että 40 %:lla vuosipalkkion määrästä hankitaan hallituksen jäsenille yhtiön osakkeita ja loppuosa suoritetaan rahana.

Hallituksen jäsenille maksetut palkat, palkkiot ja luontoisedut olivat vuonna 2008 seuraavat:

- Tapio Hintikka 43 tuhatta euroa, josta Teleste Oyj:n osakkeina 2 910 kappaletta,

- Tero Laaksonen 28 tuhatta euroa, josta Teleste Oyj:n osakkeina 1 819 kappaletta,
- Pertti Raatikainen 28 tuhatta euroa, josta Teleste Oyj:n osakkeina 1 819 kappaletta,
- Kai Telanne, 26 tuhatta euroa, josta Teleste Oyj:n osakkeina 1 819 kappaletta,
- Timo Toivila 28 tuhatta euroa, josta Teleste Oyj:n osakkeina 1 819 kappaletta,
- Pekka Vennamo 28 tuhatta euroa, josta Teleste Oyj:n osakkeina 1 819 kappaletta.

Toimitusjohtaja

Yhtiöllä on toimitusjohtaja, jonka tehtävät määräytyvät lain, Teleste Oyj:n yhtiöjärjestyksen sekä hallituksen antamien ohjeiden mukaisesti. Toimitusjohtajan toimitusohjeet on tarkemmin määritelty kirjallisessa toimitusjohtajasopimuksessa, jonka hallitus on hyväksynyt. Toimitusjohtaja ei ole Teleste Oyj:n hallituksen jäsen.

Teleste Oyj:n nykyinen toimitusjohtaja Jukka Rinnevaara aloitti toimitusjohtajan tehtävässään 1.11.2002. Toimitusjohtajan palkasta, palkkioista ja muista etuisuuksista päättää yhtiön hallitus. Teleste Oyj:n toimitusjohtajalle vuonna 2008 kirjattun palkan, palkkioiden ja luontoisetujen yhteismäärä oli 419 tuhatta euroa.

Toimitusjohtajan sopimuksen mukainen eläkeikä on 60 vuotta. Toimitusjohtajan vapaaehtoisen eläkevakuutusmaksun suuruus oli 60 000 euroa, mikä summa ei sisälly maksettuihin palkkoihin ja palkkioihin. Toimitusjohtaja Rinnevaaran sopimuksessa on sovittu, että sopimuksen irtisanomisaika on kuusi (6) kuukautta toimitusjohtajan irtisanomisaikana sopimuksen ja yhtiön toimittamassa irtisanomisen irtisanomisaikana kahdeksantoista (18) kuukautta.

Johtoryhmä

Toimitusjohtaja toimii Teleste Oyj:n johtoryhmän puheenjohtajana ja raportoi hallitukselle. Johtoryhmän jäsenet ovat Teleste Oyj:n liiketoiminta-alueiden ja konsernihallinnon johtajia. Johtoryhmä käsittelee yhtiön johtamisen kannalta keskeiset asiat, kuten strategiaan, budjetointiin, osavuositarkastuksiin ja yrityskauppoihin liittyvät asiat sekä valmistelee investoinnit, jotka hallitus hyväksyy.

Johtoryhmä kokoontuu pääsääntöisesti kerran kuukaudessa ja muutoin tarpeen vaatiessa.

Kaikkien johtoryhmän jäsenten palkka muodostuu kiinteästä peruspalkasta ja tulospalkkiosta. Tulospalkkion määrään vaikuttaa yhtiön ja asianomaisen liiketoiminta-alueen tulos sekä muut toiminnan kannalta keskeiset avaintavoitteet. Hallitus päättää johtoryhmän palkitsemisjärjestelmistä. Telesten optioista on kerronnut tarkemmin vuoden 2008 vuosikertomuksen sivulla 11. Toimitusjohtajan ja johtoryhmän jäsenten osakeomistukset ja optio-oikeudet on lueteltu sivulla 12.

Tarkastustoiminta

Teleste Oyj:n tilintarkastajan toimikausi päättyi ensimmäisen vaalia seuraavan varsinaisen yhtiökokouksen päättyessä. Telesten yhtiökokous 1.4.2008 valitsi yhtiön tilintarkastajaksi KHT-yhteisö KPMG Oy Ab:n ja päätti, että tilintarkastajan palkkio maksetaan laskun mukaan. Yhtiön päävastuullinen tilintarkastaja on Sixten Nyman.

Lakisääteisten tehtäviensä lisäksi tilintarkastajat raportoivat havainnoistaan Teleste Oyj:n hallitukselle sekä osallistuvat vähintään kerran vuodessa hallituksen kokoukseen.

Vuonna 2008 Teleste-konsernin tilintarkastuskustannukset olivat yhteensä 63 tuhatta euroa, josta KPMG:n osuus oli 39 tuhatta euroa. Lisäksi KPMG:hen kuuluvat tilintarkastusyksiköt ovat tarjonneet Teleste-konserniin kuuluville yhtiöille muuta neuvontaa yhteensä 124 tuhannen euron arvosta ja muut kuin KPMG:hen kuuluvat tilintarkastajat 10 tuhannen euron edestä.

Sisäinen tarkastus

Yhtiössä on sisäinen tarkastusyksikkö, joka hoitaa Teleste Oyj:n ja sen tytäryhtiöiden sisäisen tarkastuksen ja joka raportoi nimetyille hallituksen jäsenelle. Sisäisen tarkastuksen tehtävänä on arvioida liiketoimintaa, sen prosesseja, niihin liittyviä riskejä ja valvonnan tehokkuutta sekä ehdottaa kehitystoimenpiteitä näiden osalta. Toiminta tehdään yhteistyössä yhtiön controlleiden ja mahdollisesti muiden tahojen kanssa. Lisäksi sisäinen tarkastus hoitaa johdon antamia mahdollisia erityistehtäviä. Sisäinen tarkastus kattaa kaikki organisaatiotasot. Sisäisestä tarkastuksesta raportoidaan Teleste Oyj:n hallitukselle kaksi kertaa vuodessa.

Riskienhallinta

Riskienhallinnan avulla pyritään varmistamaan, että Teleste-konserni saavuttaa liiketoiminnalliset tavoitteensa ja että liiketoimintaan vaikuttavat olennaiset riskit tunnistetaan ja niitä seurataan tarkoituksenmukaisesti. Riskienhallintamenetelmät on määritelty ja niillä pyritään ennaltaehkäisemään riskien toteutuminen. Lisäksi vakuutuksilla pyritään kattamaan ne riskit, jotka ovat taloudellisesti tai muista syistä järkeviä vakuuttaa. Riskienhallinnassa korostetaan merkittävimpien riskien säännöllistä arviointia ja hallintaa kustannustehokkaalla tavalla. Riskienhallinnan lähtökohtana ovat Teleste-konsernin liiketoiminnalliset tavoitteet. Tavoitteita uhkaavat riskit pyritään tunnistamaan ja niitä seurataan ja arvioidaan jatkuvasti.

Telesten riskienhallintajärjestelmä kattaa mm. seuraavat riskiluokat:

- toimintaedellytykset
- henkilöriskit
- omaisuus- ja keskeytysriskit
- sidosryhmät
- toiminnan organisointi
- taloudelliset riskit.

Riskienhallinta tukee liiketoimintaa ja tuottaa päätöksentekoa tukevaa lisäarvoa liiketoiminnasta vastaavalle johdolle. Osa riskienhallintajärjestelmää on kuukausittainen raportointi, jonka avulla valvotaan erityisesti saatujen tilausten, liikevaihdon, tilauskannan, toimitusten, myyntisaatavien ja kassavirran kehitystä ja sen kautta koko Teleste-konsernin tuloksen kehittymistä.

Sisäpiiri

Yhtiö on noudattanut 1.3.2000 alkaen NASDAQ OMX Helsinki Oy:n hallituksen hyväksymää sisäpiiriohjetta (uudistettu 1.1.2006 ja 2.6.2008), jota on täydennetty sisäisillä ohjeilla.

Teleste Oyj:n pysyvään sisäpiiriin kuuluvat asemansa perusteella hallituksen jäsenet, toimitusjohtaja ja tilintarkastusyhteisön tilintarkastajat. Lisäksi yhtiön laajennettuun sisäpiiriin kuuluvat johtoryhmän jäsenet ja toimitusjohtajan assistentti.

Sisäpiirisäännöt sisältävät myös tilapäistä kaupankäyntiä koskevia määräyksiä. Hankekohtaiseen sisäpiiriin kuuluvat henkilöt, jotka tehtävässään saavat tietoonsa yhtiötä koskevia tietoja, jotka saattavat julkiseksi tultuaan vaikuttaa yhtiön arvopapereiden arvonmuodostukseen. Toimitusjohtaja arvioi tapauskohtaisesti määriteltäänkö valmisteltava asiakokonaisuus tai järjestely hankkeeksi.

Sisäpiiriläisen on suositeltavaa ajoittaa kaupankäynti yhtiön arvopapereilla ja sen osakkeisiin oikeuttavilla johdannaisilla ajankohtiin, jolloin markkinoilla on mahdollisimman täydellinen tieto osakkeen arvoon vaikuttavista seikoista. Teleste Oyj:n pysyviä sisäpiiriläisiä velvoittaa ns. suljettu ikkuna, joka kieltää kaupankäynnin kokonaan yhtiön osakkeilla 14 vuorokautta ennen osavuositarkastusten ja tilinpäätöstiedotteen julkistamista. Tänä aikana Teleste Oyj ei myöskään osallistu sijoittajatapaamiisiin, eivätkä Teleste-konsernin edustajat kommentoi yhtiön tulosta.

Yhtiön sisäpiirihallinto kuuluu Euroclear Finland Oy:n (entinen Suomen Arvopaperikeskus) SIRE-järjestelmään.



Johtoryhmä

Jukka Rinnevaara 1

KTM, s. 1961
Toimitusjohtaja
Telesten palveluksessa vuodesta 2002

Keskeinen työkokemus:
ABB Installaatiot, tj. 1999–2001
ABB Building Systems, Group Senior Vice President 2001–2002
Muut keskeiset luottamustoimet:
Perlos Oyj, hall. jäsen 2006–2007
Ventilation Holding Finland Oy, hall. jäsen 2008–

Johan Slotte 2

VT, EMBA, s. 1959
Varatoimitusjohtaja
Telesten palveluksessa vuodesta 1999

Keskeinen työkokemus:
Uponor Poland, tj. 1995–1999

Erja Saarikoski 3

Yo.merk., s. 1953
Talousjohtaja
Telesten palveluksessa vuodesta 1984

Juha Järvenreuna 4

DI, s. 1964
HFC Networks and Services, johtaja (1.1.2009 alkaen Network Services)
Telesten palveluksessa vuodesta 2004

Keskeinen työkokemus:

Teleste Oyj, Tuoteoperaatiot, joht. 1998–2003
Nokia Networks, laatujoht. 2003–2004

Esa Kinnunen 5

KTM, Ins., s. 1967
Digital Video and Broadband Solutions, johtaja (1.1.2009 alkaen Access Networks)
Telesten palveluksessa vuodesta 2006

Keskeinen työkokemus:

Nokia Networks, joht. 1994–2005
Solectron Corporation, joht. 2005–2006

Hanno Narjus 6

KTM, s. 1962
Video Networks, liiketoimintajohtaja (1.1.2009 alkaen Video Solutions)
Telesten palveluksessa vuodesta 2006

Keskeinen työkokemus:

Teleste Oyj, joht. 1989–1996
Nokia Oyj, erilaiset johtotehtävät 1996–2006

Markus Mattila 7

DI, s. 1968
Tuoteoperaatiot, johtaja
Telesten palveluksessa 4.2.2008 alkaen

Keskeinen työkokemus:

Nokia Mobile Phones/Nokia Oyj, päällikkö- ja johtotehtävät tuoteoperaatioissa, logistiikassa ja hankintatoimissa 1993–2008

Esko Myllylä 8

Ins., CBA, s. 1966
Tutkimus- ja tuotekehitysjohtaja
Telesten palveluksessa vuodesta 1994

Hallitus

Tapio Hintikka 1

DI, s. 1942
Hallituksen puheenjohtaja 2003–
Varapuheenjohtaja 2001–2002
Hallituksen jäsen 2001–

Keskeinen työkokemus:

TeliaSonera AB (publ), hall.pj. 2002–2004
Sonera Oyj, hall.pj. 2001–2002
Hackman Oyj Abp, tj. 1997–2002

Muut keskeiset luottamustoimet:

Aina Group Oyj, hall.pj. 2006–
CapMan Oyj, hall. jäsen 2004–
Emtele Oyj, hall.pj. 2005–
Evli Pankki Oyj, hall. jäsen 2003–2004,
varapj. 2005–

Tero Laaksonen 2

FM (matematiikka), s. 1946
Hallituksen jäsen 1999–

Keskeinen työkokemus:

Comptel Oyj, tj. 2002–2004
Telia Finland Oy, tj. 1998–2001
Nokia Telecommunications Oy, joht. 1995–1998

Muut keskeiset luottamustoimet:

Ixonos Oyj, hall.pj. 2005–
Tieto-X Oyj, hall. jäsen 2004–2005,
hall.pj. 2005–

Pertti Raatikainen 3

TkT, s. 1956
Hallituksen jäsen 2003–

Keskeinen työkokemus:

VTT Tietotekniikka, tutkimusprof. 1998–
Teknillinen korkeakoulu (TKK), määrääaik. prof. 1997
Teknillinen korkeakoulu (TKK), dos. 2002–
Jyväskylän yliopisto, dos. 1998–

Kai Telanne 4

KTM, s. 1964
Hallituksen jäsen 2008–

Keskeinen työkokemus:

Alma Media Oyj, tj. 2005–
Kustannus Oy Aamulehti, tj. 2001–2005
Kustannus Oy Aamulehti, varatj. 2000–2001

Muut keskeiset luottamustoimet:

Keskinäinen työeläkevakuutusyhtiö Varmu, hall. jäsen
Suomen Tietotoimisto Oy, hall.pj.
Viestinnän Keskusliitto, hall.pj.
Keskuskauppakamari, hall. jäsen
Liikenne- ja viestintäministeriö, Viestintä-
hallinnon neuvottelukunnan jäsen

Timo Toivola 5

DI, s. 1950
Hallituksen jäsen 2003–
Hallituksen puheenjohtaja 1996–1997
Hallituksen jäsen 1995–1997

Keskeinen työkokemus:

Teleste Oyj, tj. 1996–2002
Sponsor Oy, joht. 1994–1997
Huurre Group Oy, tj. 1994–1995
Muut keskeiset luottamustoimet:
Tecnomen Oyj, hall. jäsen 2001–

Pekka Vennamo 6

Tekn.yo., s. 1944
Hallituksen jäsen 2000–
Hallituksen puheenjohtaja 2000–2001

Keskeinen työkokemus:

Sonera-yhtymä Oyj, tj. 1998–1999
Suomen PT Oy, tj. 1994–1998
Muut keskeiset luottamustoimet:
Isolta Oy, hall. jäsen 2008–
Sijoitus Oy, hall.pj. 1998–
Soprano Oyj, hall.pj. 2000–



Hallituksen toimintakertomus

Yleiskatsaus

Kuluneen vuoden aikana liiketoimintaympäristö muuttui loppuvuotta kohden yhä epävarmimmaksi ja vaikeammin ennustettavaksi johtuen maailmantalouden nopeasta heikentymisestä, valuuttakurssien voimakkaista vaihteluista sekä rahoitusmarkkinoiden kiristymisestä. Muutokset liiketoimintaympäristössä saivat asiakaskuntamme suhtautumaan entistä varovaisemmin investointisuunnitelmiin ja investointihankkeita osittain viivästettiin. Myös raamisopimusten toimitukset pienenivät vertailuvuodesta. Toisaalta Intian kehittyvät markkinat olivat aktiiviset ja Teleste saikin historiansa suurimman yksittäisen tilauksen (12,0 miljoonaa euroa) Digicable Networks PVT Ltd:ltä koskien videokeskusratkaisujen (IP-headend) toimittamista.

Kustannusrakenteen joustoon tähtäävät toimenpiteet käynnistettiin vuoden toisen vuosipuoliskon aikana. Rahoituksen riittävyys varmistettiin kahden eri pankin kanssa solmituilla sitovilla luottolimiiteillä. Limiitit ovat yhteensä 40 miljoonaa euroa ja ne ovat voimassa vuoden 2013 marraskuuhun asti.

Tuotekehityspanostus jatkui edellisen vuoden tasolla ja keskeisimpänä hankkeena oli Internet-protokollateknologiaa hyödyntävä videoprosessointijärjestelmä.

Katsauskauden jälkeiset tapahtumat

Heti tammikuun alussa 2009 vahvistettiin palveluliiketoimintaa ostamalla kolme saksalaista yhtiötä, jotka vastaavat Saksassa operaattoreiden verkkojen ylläpitopalveluista. Tehdyt yritysostot kasvattavat Telesten liikevaihtoa vuoden 2009 aikana arviolta 30 miljoonaa euroa. Hankintamenolaskelma valmistuu vuoden 2009 ensimmäisen vuosineljänneksen julkistamiseen mennessä.

EM Group Oy liputti omistuksensa Telesteistä nousseen tehtyjen osakekauppojen myötä 14.1.2009 5,04 %:iin ja 29.1.2009 10,57 %:iin.

Liikevaihto ja tuloskehitys

Konsernin liikevaihto oli 108,7 (125,1) miljoonaa euroa jäädessä 13,1 % edellisestä vuodesta. Viimeisen vuosineljänneksen liikevaihto oli 28,1 (31,1) miljoonaa euroa.

Liiketulos oli 5,6 (13,2) miljoonaa euroa eli 5,2 % (10,5 %) liikevaihdosta. Viimeisen vuosineljänneksen liiketulos oli 1,6 (3,0) miljoonaa euroa eli 5,6 % (9,8 %) liikevaihdosta.

Konsernin saadut tilaukset olivat vertailuvuoden tasolla eli 118,6 (118,5) miljoonaa euroa. Tilaukset yhä heikkeni raamisopimuksiin sisältyvien vahvistintuotteiden osalta varsinkin vuoden toisella vuosipuoliskolla. Viimeisellä vuosineljänneksellä saadut tilaukset olivat 25,3 (29,7) miljoonaa euroa. Konsernin tilauskanta kasvoi 11,6 % ja oli vuoden lopussa 24,0 (21,5) miljoonaa euroa. Tilauksien kasvu johtui pääosin Broadband Cable Networks -liiketoiminta-alueen kesäkuussa Intiasta saamasta merkittävästä 12 miljoonan euron kaupasta. Tilauksista on katsauskaudella poistettu vuoden 2006 ja 2007

aikana kirjattuja tilauksia 7,5 miljoonan euron arvosta, koska nämä toimitukset ovat tulleet epävarmoiksi.

Tulos rahoituserien jälkeen oli 5,1 (12,7) miljoonaa euroa ja tulos verojen jälkeen 5,5 (9,4) miljoonaa euroa. Tilikauden verot sisältävät 1,3 miljoonan euron veronpalautuksen. Oikaisu koski tiettyjen erien vähennyskelpoisuutta vuosilta 2004–2006. Konsernin osakekohtainen laimentamaton tulos oli 0,32 euroa (0,55 euroa). Sijoitetun pääoman tuotto oli 10,4 % (27,1 %) ja oman pääoman tuotto oli 11,8 % (22,2 %).

Tuotekehitys ja investoinnit

Tilikauden tuotekehitysmenot olivat 13,5 (13,1) miljoonaa euroa eli 12,4 % (10,5 %) liikevaihdosta. Tuotekehityksen merkittävin panostus kohdistui Internet-protokollaan perustuvan videoprosessointijärjestelmän, ns. Luminaton jatkokehitykseen. Tuotekehitys jatkui myös laajakaistaisen tiedonsiirtojärjestelmän (EttH), uuden sukupolven vahvistinteknologian (Access), suuren asennustiheyden kuitusiirtoratkaisun (HDO), videovalvonnan siirtojärjestelmien (MP-X) sekä videovalvonnan hallintajärjestelmän (VMX) osalta. Kuitukotiin-järjestelmään (FTTx) kuuluvan tilaajapäänteen (Gateway) määrittelytyö sekä toteutusvaiheen partnerivalinta saatettiin päätökseen.

Tuotekehitysmenoista noin 60 % (40 %) kohdistui tuotannossa olevien tuotealustojen jatkokehitykseen ja ylläpitoon sekä asiakaskohtaisiin tuotesovelluksiin. Tuotekehitysmenoista aktivoitiin 2,5 (2,7) miljoonaa euroa, aktivoinnin kohdistuessa pääosin IP-headend-, EttH- ja MP-X -tuotealustoihin. Aktivoitujen tuotekehitysmenojen poistot olivat 2,2 (1,4) miljoonaa euroa. Vuoden viimeisellä neljänneksellä tuotekehitysmenot olivat 3,4 (3,5) miljoonaa euroa.

Teleste jatkoi yhteistyötä suomalaisten korkeakoulujen ja tutkimuslaitosten kanssa useissa eri projekteissa. Konsernin henkilöstöstä 25 % (23 %/2007, 22 %/2006) työskenteli tuotekehitystehtävissä.

Tilikauden investoinnit olivat 3,9 (12,3) miljoonaa euroa eli 3,6 % (9,8 %) liikevaihdosta. Investoinneista 2,5 miljoonaa euroa kohdistui tuotekehitykseen ja 0,7 miljoonaa euroa yrityskauppoihin. Tilikauden investoinneista 0,2 (1,8) miljoonaa euroa toteutettiin rahoitusleasingisopimuksilla.

Rahoitus

Konsernin maksuvalmius oli hyvä koko tilikauden aikana. Liiketoiminnan rahavirta oli 9,7 (12,0) miljoonaa euroa. Käytettävissä olevia valmiusluottoja oli tilikauden lopussa 31,0 (23,0) miljoonaa euroa. Nykyiset 40,0 miljoonan euron sitovat valmiusluotot ovat voimassa marraskuuhun 2013 asti. Konsernin omavaraisuusaste oli 61,7 % (60,2 %) ja velkaantumisaste 3,6 % (3,8 %). Konsernilla oli 31.12.2008 korollista velkaa 11,0 (9,5) miljoonaa euroa.

Henkilöstö ja organisaatio

Konsernin palveluksessa oli vuoden aikana keskimäärin 702 henkilöä (681/2007, 608/2006). Vuoden lopussa konsernin palveluksessa oli 677 (672/2007, 621/2006) henkilöä, joista ulkomailla työskenteli noin 33 % (34 %/2007, 30 %/2006). Henkilöstömäärään ei sisälly vuokratyövoima, jonka määrä tilikauden aikana oli keskimäärin 29 (64) henkilöä. Tilikauden lopussa vuokratyövoiman määrä oli 8 (36).

Euroopan ulkopuolella työskenteli alle 10 % konsernin henkilöstöstä. Työsuhde-etuuksista aiheutuneet menot olivat 33,2 (31,5/2007, 27,1/2006) miljoonaa euroa.

Osana yleisen markkinatilanteen vaatimia kustannusrakenteen sopeuttamistoimenpiteitä sovittiin joulukuussa päättyneissä YT-neuvotteluissa henkilöstön määräaikaisista lomautuksista. Henkilöstöä koskevia lisälomautuksia jatketaan joustavasti markkinatilanteen sitä edellyttäessä.

Liiketoiminta-alueiden kuvaus ja toiminnan keskeiset riskit

Teleste on 1954 perustettu teknologiayhtiö, jonka nykyiset liiketoiminta-alueet ovat Broadband Cable Networks ja Video Networks. Strategiansa mukaisesti Teleste jatkaa panostusta valittuihin tuote- ja teknologiaosa-alueisiin sekä palveluliiketoimintaan. Integroidut ratkaisutoimitukset luovat hyvät kasvuedellytykset, mutta toimitusten resursointi ja tekninen toteutus on vaativaa ja sisältää näin ollen myös kohtuullisia riskejä. Nykyinen vaikea rahamarkkinatilanne saattaa hidastaa asiakkaiden investointisuunnitelmien toteuttamista. Asiakkaiden investointikäyttäytyminen on tyypillisesti syklistä. Strategian mukaisesti Telesten liikevaihdon syklistä pyritään lieventämään palveluliiketoiminnan kasvattamisella. Lisäksi joidenkin asiakkaiden maksukyky vallitsevissa olosuhteissa saattaa heikentyä.

Oikeat teknologiavalinnat ja niiden ajoitus on keskeistä liiketoiminta-alueiden menestyksen kannalta. On myös huomioitava markkinoiden liikkeet, kuten asiakkaiden ja kilpailijoiden konsolidointien merkitys. Liiketoiminta-alueidemme useat kilpailijat ovat amerikkalaisia, joten vahva euron kurssi suhteessa Yhdysvaltain dollariin heikentää hintakilpailukykyämme. Lyhytaikaiselta valuuttariskiltä yhtiö suojautuu termiineillä.

Hallitus käy vuosittain läpi liiketoiminnan keskeiset riskit ja niiden hallinnan. Riskienhallinta on organisoitu osaksi liiketoiminta-alueiden strategista ja operatiivista toimintaa. Riskit ja niiden todennäköisyys raportoidaan hallitukselle säännöllisen kuukausiraportoinnin yhteydessä.

Liiketoiminta-alueiden operatiivisen toiminnan vahinkoriskit yhtiö on pääosin kattanut vakuutuksilla. Vakuutukset eivät kata luottotappioriskejä. Vuonna 2008 ei toteutunut sellaisia riskejä, eikä vireillä ollut sellaisia oikeudenkäyntejä tai oikeudellisia menettelyjä, joilla olisi ollut oleellista merkitystä konsernin toiminnalle.

Broadband Cable Networks

Broadband Cable Networks toimittaa pääasiakkailleen eli kaapelioperaattoreille laitteita ja järjestelmiä sekä siirtoverkon rakentamiseen että signaalin prosessointiin. Toimitukset sisältävät yksittäisiä laitteita ja kokonaisvaltaisia verkkotoimituksia. Liiketoiminta-alue tarjoaa operaattoreille myös lisääntyvässä määrin verkkoinfrastruktuurin ylläpitämiseen ja suunnitteluun liittyviä palveluita.

Broadband Cable Networksin päämarkkina-alue on Eurooppa, jossa liiketoiminta-alueella on 21 omaa toimipistettä sekä lisäksi useita jälleenmyynti- ja integraatiopartnereita. Euroopan ulkopuolella omat toimistot sijaitsevat Kiinassa ja Intiassa. Helmikuussa 2008 hankittiin Ortikon Interactive Oy vahvistaa liiketoiminta-alueen IPTV-ratkaisujen tarjontaa.

Liiketoiminta-alueen tuotekehityspanostus kohdistui erityisesti Internet-protokollaan perustuvan videoprosessointijärjestel-

män (Luminato), laajakaistaisen tiedonsiirtojärjestelmän (EttH), uuden sukupolven vahvistinteknologian (Access) sekä suuren asennustiheyden kuitusiirto- ja ratkaisun (HDO) jatkokehitykseen.

Broadband Cable Networksin saadut tilaukset olivat vertailuvuoden tasolla eli 101,4 (101,4) miljoonaa euroa. Tilauskanta vahvisti Intiasta kesäkuussa 2008 saatu 12,0 miljoonan euron tilaus koskien Luminato-videokeskusratkaisua. Kyseiset toimitukset käynnistyivät vuoden 2009 ensimmäisen vuosipuoliskon loppupuolella.

Liikevaihto jäi vertailukaudesta 14,4 % (kasvoi 26,5 %) ja oli 92,6 (108,2) miljoonaa euroa. Liikevaihdon jättämä johtui pääosin raamisopimusten vahvistitoimitusten pienentymisestä.

Liiketulos heikkeni 52,4 % (kasvoi 41,7 %) ja oli 6,1 (12,8) miljoonaa euroa. Liiketuloksen lasku johtui pääosin pienentyneestä liikevaihdosta.

Tilauskanta oli vuoden lopussa 21,0 (19,7) miljoonaa euroa. Tilauskannasta on poistettu katsauskaudella vuoden 2006 ja 2007 aikana kirjattuja tilauksia 7,5 miljoonan euron arvosta, koska näiden toimitukset ovat tulleet epävarmoiksi.

Katsauskauden viimeisellä neljänneksellä saadut tilaukset jäivät 19,7 (25,2) miljoonaa euroon. Viimeisen vuosineljänneksen tilauskertymän jättämä vertailukauteen johtui raamisopimuksiin liittyvien vahvistintilauksien sekä itäisen Euroopan tilausten heikkenemisestä.

Viimeisen neljänneksen liikevaihto oli 23,8 (25,5) miljoonaa euroa ja liiketulos oli 1,7 (2,3) miljoonaa euroa.

Video Networks

Video Networks -liiketoiminta-alueen asiakaskunta koostuu pääasiassa julkishallinnon organisaatioista ja systeemi-integraattoreista. Liiketoiminta-alue on keskittynyt toiminnassaan korkealaatuisiin videovalvonnan siirto- ja hallintajärjestelmiin, joissa siirtyy reaaliaikaista kuvaa, ääntä ja dataa.

Liiketoiminta-alueen tuotekehityspanostus kohdistui erityisesti Internet-protokollaan perustuvien videovalvonnan siirtojärjestelmien (MP-X) sekä videovalvonnan hallintajärjestelmän (VMX) jatkokehitykseen.

Liiketoiminta-alueella on seitsemän toimipistettä Euroopassa. Euroopan ulkopuoliset toimistot sijaitsevat USA:ssa ja Australiassa. Thaimaan ja Kiinan toimipisteet suljettiin vuoden 2008 aikana.

Video Networksin saadut tilaukset olivat vertailuvuoden tasolla eli 17,2 (17,1) miljoonaa euroa. Liikevaihto jäi vertailukaudesta 4,8 % (kasvoi 4,3 %) ja oli 16,1 (16,9) miljoonaa euroa. Liiketulos oli 0,5 (0,3) miljoonaa euroa tappiollinen. Alentunut kannattavuus johtui pääosin pienentyneestä liikevaihdosta. Tilauskanta oli vuoden lopussa 3,0 (1,8) miljoonaa euroa.

Katsauskauden viimeisellä neljänneksellä saadut tilaukset olivat 5,6 (4,5) miljoonaa euroa ja liikevaihto oli 4,4 (5,5) miljoonaa euroa. Liikevaihdon jättämä vertailukauteen johtui tiettyjen asiakkaiden toimitusaikojen sovitusta muutoksista. Liiketulos oli 0,1 (voitollinen 0,7) miljoonaa euroa tappiollinen johtuen alhaisesta liikevaihtovolymymistä.

Hintakilpailu voimistuu myös vuoden 2009 aikana erityisesti verkkotuotteiden kohdalla. Suuret yhtiöt ovat tulleet voimakkaasti markkinoille. Lisäksi sovellusten teknologia uusituu nopeasti.

Maantieteelliset liiketoiminta-alueet

Konsernin maantieteelliset liiketoiminta-alueet ovat Pohjoismaat, muu Eurooppa ja muu maailma.

Pohjoismaat: Liikevaihto Pohjoismaissa oli 32,2 (35,5) miljoonaa euroa. Investoinnit Pohjoismaihin olivat 3,4 (6,1) miljoonaa euroa.

Muu Eurooppa: Muusta Euroopasta kertyi liikevaihtoa 70,5 (78,3) miljoonaa euroa ja investoinnit olivat 0,3 (6,1) miljoonaa euroa. Muu maailma: Liikevaihtoa kertyi 5,9 (11,3) miljoonaa euroa. Investoinnit olivat 0,1 (0,1) miljoonaa euroa.

Konsernirakenne

Tilikauden aikana ostettiin suomalaisen Ortikon Interactive Oy:n osakekanta. Emoyhtiöllä on sivuliikkeitä Australiassa, Espanjassa, Hollannissa, Intiassa, Kiinassa, Ranskassa, Venäjällä ja Tanskassa sekä tytäryhtiöt 12 maassa Suomen ulkopuolella.

Yhtiökokouksen päätökset

Teleste Oy:n 1.4.2008 pidetty varsinainen yhtiökokous vahvisti vuoden 2007 tilinpäätöksen ja myönsi vastuuvapauden hallitukselle ja toimitusjohtajalle. Yhtiökokous päätti hallituksen esityksen mukaisesti osingoksi 0,24 euroa osakkeelta. Osinko maksettiin 15.4.2008.

Yhtiökokous päätti hallituksen jäsenmääräksi kuusi henkilöä. Hallituksen puheenjohtajana jatkaa Tapio Hintikka sekä jäsenenä Tero Laaksonen, Pertti Raatikainen, Timo Toivila ja Pekka Venamo. Hallituksen uudeksi jäseneksi valittiin Kai Telanne.

Yhtiön tilintarkastajana jatkaa seuraavaan varsinaiseen yhtiökokoukseen asti KHT-yhteisö KPMG Oy Ab.

Yhtiökokous valtuutti hallituksen hankkimaan enintään 1 400 000 kappaletta yhtiön omia osakkeita ja luovuttamaan enintään 1 744 721 kappaletta yhtiön omia osakkeita. Yhtiökokous myös valtuutti yhtiön 5 000 000 uuden osakkeen liikkeellelaskuun. Yhtiön antamien erityisten oikeuksien nojalla merkittävien osakkeiden lukumäärä on enintään 2 000 000 kappaletta.

Valtuutukset ovat voimassa vuoden 2009 varsinaiseen yhtiökokoukseen asti.

Yrityksen johto ja tilintarkastajat

Yhtiön toimitusjohtajana on toiminut Jukka Rinnevaara. Tilintarkastajaksi varsinainen yhtiökokous valitsi KPMG Oy Ab:n.

Osakkeet ja osakepääoman muutokset

Vuoden 2008 lopussa Mandatum Henkivakuutusosakeyhtiö oli suurin yksittäinen osakkeenomistaja 9,43 %:n omistusosuudella.

Yhtiön osakekurssi oli vuoden 2008 aikana alhaisimmillaan 1,90 (6,47) euroa ja korkeimmillaan 7,49 (12,34) euroa. Vuoden päätöskurssi oli 2,24 (6,71) euroa. Arvo-osuusjärjestelmän mukaan osakkaiden lukumäärä katsauskauden lopussa oli 5 532 (5 270) ja ulkomaalaisomistuksen määrä oli 11,18 % (20,51 %). Telesten osakkeen vaihto NASDAQ OMX Helsinki Oy:ssä oli 51,1 (72,4) miljoonaa euroa. Vuoden 2008 aikana pörssin kautta vaihdettiin 11,5 (7,2) miljoonaa kappaletta Telesten osaketta, jotka edustivat 64,6 % (40,5 %) osakekannasta.

Toukokuussa 2008 yhtiön hallitus päätti käynnistää omien osakkeiden hankintaohjelman varsinaisen yhtiökokouksen valtuutuksen perusteella. Hallituksen päätöksen perusteella 500 000 kappaleen kokonaishankintamäärästä ostettiin katsauskaudella 421 470 kappaletta hankintojen keskihinnan ollessa 3,29 euroa osakkeelta. Joulukuun lopussa konsernin hallussa oli omia osakkeita 766 191 (352 482) kappaletta, joista emoyhtiö Teleste Oy:llä 266 191 kappaletta ja emoyhtiön tytäryhtiö Teleste Incentive Oy:llä 500 000 kappaletta. Konsernin omistus katsauskauden lopun osakemäärästä oli 4,3 % (1,9 %).

Omia osakkeita luovutettiin katsauskaudella 7 761 kappaletta johtoryhmän osakepalkkiojärjestelmään. Luovutus oli 0,04 % koko osakemäärästä. 22.12.2008 luovutettiin vastikkeetta 500 000 kappaletta omia osakkeita Teleste Oy:n 100 % omistamalle Teleste Incentive Oy:lle.

Telesten 2002B-optioilla merkittiin katsauskaudella 134 285 uutta osaketta.

Telesten avainhenkilöille jaetut 2004B-optiot listattiin NASDAQ OMX Helsinki Oy:ssä 1.4.2008.

Schroder Investment Management Limited liputti omistuksensa asiakkaidensa puolesta Telestestä laskeneen alle viiden prosentin 22.7.2008 tehtyjen osakekauppojen myötä. Uusi omistus liputushetkellä oli 4,96 % yhtiön osakepääomasta ja 4,42 % yhtiön äänimäärästä.

Yhtiön rekisteröity osakepääoma oli tilinpäätöshetkellä 6 966 932,80 euroa jakautuen 17 805 590 osakkeeseen.

Muut yhtiön hallintoon vaikuttavat seikat kerrotaan yhtiön vuosikertomuksen kohdassa hyvä hallinnointi.

Näkymät vuodelle 2009

Broadband Cable Networks -liiketoiminta-alueen operaattori-asiakaskunnan palvelutarjonnan kasvaessa ja monipuolistuessa sekä kilpailun kiristytessä on operaattoreiden investoitava verkkojen siirtokapasiteetin kasvattamiseen ja laadun parantamiseen. Liiketoiminta-alueen kilpailukykyiset tuoteratkaisut sekä palveluliiketoiminnan kysynnän voimistuminen varmistavat vahvan markkina-asemamme nykyisessä haastavassa liiketoimintaympäristössä.

Video Networks -liiketoiminta-alueen markkinoilla lisääntyvä tarve turvallisuuteen sekä liikenteen infrastruktuurin tehostamiseen kasvattavat kysyntää. Arvioimme Video Networksin korkealaatuisten videovalvontaratkaisujen ja teollisuudelle suunnattujen järjestelmien kysynnän pysyvän kohtuullisella tasolla vuoden 2009 aikana.

Vallitsevassa epävarmassa markkinatilanteessa asiakaskuntamme saattaa loppukäyttäjien kasvavasta kysynnästä huolimatta olla varovainen verkkoinvestoinneissaan, mikä voi aiheuttaa lopullisten investointipäätösten viivästymisiä vuoden 2009 ensimmäisellä vuosipuoliskolla. Vuoden loppua kohden uskomme markkinatilanteen normalisoituvan ja palaavan kasvutrendille.

Teleste tulee säilyttämään ydinmarkkinoillaan vahvan markkina-asemansa ja jatkaa strategiansa määrätietoista toteuttamista kuitenkin kustannusrakennetta tilanteen mukaan sopeuttaen. Telesten viimeaikaiset strategiset panostukset palveluliiketoimintaan vaimentavat liikevaihdon syklistä epävarmassa markkinatilanteessa vuoden 2009 aikana.

Verkkoinvestointien väliaikaisista viivästymisistä johtuen yhtiön vuoden 2009 toimintasuunnitelmassa varaudutaan heikkenevään liikevaihtoon ja kannattavuuteen ainakin vuoden ensimmäisellä puoliskolla.

Hallituksen esitys osingosta

Hallitus ehdottaa huhtikuun 7. päivänä 2009 pidettävälle varsinaiselle yhtiökokoukselle, että vuodelta 2008 maksettaisiin 0,12 euroa (0,24 euroa) osinkoa osakkeelta ulkona oleville osakkeille.

3. päivänä helmikuuta 2009

Teleste Oyj Hallitus	Jukka Rinnevaara Toimitusjohtaja
-------------------------	-------------------------------------

Tuloslaskelma

1 000 euroa	Liite	1.1.-31.12.2008	1.1.-31.12.2007	Muutos, %
Liikevaihto	1	108 695	125 100	-13,1
Liiketoiminnan muut tuotot	2	1 820	1 772	2,7
Valmiiden ja keskeneräisten tuotteiden varastojen muutos		-1 082	-673	60,8
Aineiden ja tarvikkeiden käyttö		-48 063	-59 692	-19,5
Työsuhde-etuuksista aiheutuvat kulut	3	-33 226	-31 455	5,6
Poistot	4	-4 705	-3 552	32,5
Liiketoiminnan muut kulut	5	-17 811	-18 324	-2,8
Liikevoitto		5 628	13 176	-57,3
Rahoitustuotot	6	446	627	-28,9
Rahoituskulut	7	-979	-1 131	-13,4
Voitto ennen veroja		5 095	12 672	-59,8
Tuloverot	8	433	-3 309	n/a
Tilikauden voitto		5 528	9 363	-41,0
Jakautuminen	9			
Emoyhtiön omistajille		5 528	9 363	-41,0
Emoyhtiön omistajille kuuluvasta voitosta laskettu osakekohtainen tulos:				
laimentamaton osakekohtainen tulos, euroa		0,32	0,55	-41,4
laimennusvaikutuksella oikaistu osakekohtainen tulos, euroa		0,32	0,52	-38,9

Tase

1 000 euroa	Liite	31.12.2008	31.12.2007	Muutos, %
VARAT				
Pitkäaikaiset varat				
Aineelliset käyttöomaisuushyödykkeet	10	6 373	7 757	-17,8
Liikearvo	11	13 865	12 686	9,3
Muut aineettomat hyödykkeet	11	6 466	6 629	-2,5
Muut rahoitusvarat	12	790	723	9,3
		27 494	27 795	-1,1
Lyhytaikaiset varat				
Vaihto-omaisuus	14	14 049	15 936	-11,8
Myyntisaamiset ja muut saamiset	15	24 728	26 455	-6,5
Rahavarat	16	9 268	7 702	20,3
		48 045	50 093	-4,1
Varat yhteensä		75 539	77 888	-3,0
OMA PÄÄOMA JA VELAT				
Emoyhtiön omistajille kuuluva oma pääoma				
Osakepääoma	17	6 967	6 967	0,0
Ylikursssirahasto	17	1 504	1 504	0,0
Muuntoerot		-561	-53	958,5
SVOP-rahasto		1 451	2 531	-42,7
Kertyneet voittovarot		37 284	35 720	4,4
		46 645	46 669	-0,1
Pitkäaikaiset velat				
Korolliset velat	18	1 175	1 700	-30,9
Muut pitkäaikaiset velat		66	0	n/a
Laskennalliset verovelat	13	959	1 197	-19,9
Varaukset	19	314	425	-26,1
		2 514	3 322	-24,3
Lyhytaikaiset velat				
Ostovelat ja muut velat	20	15 851	19 016	-16,6
Kauden verotettavaan tuloon perustuvat verovelat	21	113	580	-80,5
Varaukset	19	629	518	21,4
Lyhytaikaiset korolliset velat	18	9 787	7 783	25,7
		26 380	27 897	-5,4
Velat yhteensä		28 894	31 219	-7,4
Oma pääoma ja velat yhteensä		75 539	77 888	-3,0

Rahavirtalaskelma

1 000 euroa	Liite	1.1.–31.12.2008	1.1.–31.12.2007
Liiketoiminnan rahavirrat			
Tilikauden voitto		5 528	9 363
Oikaisut:			
Liiketoimet, joihin ei liity maksutapahtumaa	23	4 955	4 202
Korkokulut ja muut rahoituskulut		979	1 131
Korkotuotot		-436	-617
Osinkotuotot		-10	-10
Maksetut verot		-433	3 309
Nettokäyttöpääoman muutos:			
Myyntisaamisten ja muiden saamisten muutos		1 932	-1 209
Vaihto-omaisuuden muutos		1 887	1 216
Ostovelkojen ja muiden velkojen muutos		-3 296	-1 414
Varausten muutos		0	-332
Maksetut korot ja muut rahoituskulut		-1 096	-647
Saadut korot ja osinkotuotot		246	208
Maksetut verot		-583	-3 211
Liiketoiminnan nettorahavirta		9 673	11 988
Investointien rahavirrat			
Tytäryritysten hankinta vähennettynä hankintahetken rahavaroilla		-378	-5 301
Investoinnit aineellisiin käyttöomaisuushyödykkeisiin		-293	-1 257
Investoinnit aineettomiin käyttöomaisuushyödykkeisiin		-2 692	-2 724
Aineettomien oikeuksien ja osakkeiden myynti		221	814
Investoinnit osakkeisiin		-80	0
Investointien nettorahavirta		-3 222	-8 468
Rahoituksen rahavirrat			
Lainojen nostot		6 093	11 000
Lainojen takaisinmaksut		-4 596	-11 113
Rahoitusleasingvelkojen maksut		-578	-594
Maksetut osingot		-4 158	-3 413
Omien osakkeiden hankinnat		-1 386	0
Osakeannista saadut maksut		249	1 630
Rahoituksen nettorahavirta		-4 376	-2 490
Rahavarojen muutos			
Rahavarat 1.1.		7 702	6 789
Valuuttakurssien muutosten vaikutus		-508	-118
Rahavarat 31.12.		9 268	7 702

Laskelma oman pääoman muutoksista

1 000 euroa	Emoyhtiön omistajille kuuluva oma pääoma						Oma pää- oma yht.
	Osake- pääoma	Ylikurssi- rahasto	Muuntoerot	Kertyneet voittovarot	SVOP rahasto	Yht.	
Oikaistu oma pääoma 1.1.2007	6 955	1 417	65	29 224		37 661	37 661
Tilikauden voitto				9 363		9 363	9 363
Kaudella kirjatut tuotot ja kulut yhteensä	0	0	0	9 363		9 363	9 363
Osingonjako				-3 413		-3 413	-3 413
Omana pääomana suoritettavat osakeperusteiset liiketoimet				546	1 000	1 546	1 546
Käytetyt osakeoptiot	12	87			1 531	1 630	1 630
Muuntoerot			-118			-118	-118
	12	87	-118	-2 867	2 531	-355	-355
Oma pääoma 31.12.2007	6 967	1 504	-53	35 720	2 531	46 669	46 669
Tilikauden voitto				5 528		5 528	5 528
Kaudella kirjatut tuotot ja kulut yhteensä	0	0	0	5 528		5 528	5 528
Osingonjako				-4 158		-4 158	-4 158
Omana pääomana suoritettavat osakeperusteiset liiketoimet				194	-1 329	-1 135	-1 135
Käytetyt osakeoptiot	0	0			249	249	249
Muuntoerot			-508			-508	-508
	0	0	-508	-3 964	-1 080	-5 552	-5 552
Oma pääoma 31.12.2008	6 967	1 504	-561	37 284	1 451	46 645	46 645

Laatimisperiaatteet

Yrityksen perustiedot

Teleste Oyj (”yritys”) on suomalainen, Suomen lakien mukaan perustettu julkinen osakeyhtiö, jonka kotipaikka on Turku. Sen rekisteröity osoite on Seponkatu 1, 20660 Littoinen. Vuonna 1954 perustettu Teleste on teknologiayritys, jonka liiketoiminta-alueet ovat Broadband Cable Networks ja Video Networks. Broadband Cable Networks -liiketoimintamme pyrkii kehittämään asiakkainamme olevien kaapelioperaattoreiden liiketoimintaa tuottamalla verkkoratkaisuja. Video Networks -liiketoimintamme valmistaa ja toimittaa korkealaatuista ja reaaliaikaista kuvaa, dataa ja ääntä välittäviä videovalvontaverkko- ratkaisuja pääasiassa viranomais- ja integraattoreille. Konsernin emoyrityksellä Teleste Oyj:llä on toimintaa Belgiassa, Espanjassa, Alankomaissa, Intiassa, Kiinassa, Puolassa, Ranskassa ja Tanskassa, ja tytäryritys kymmenessä maassa Suomen ulkopuolella. Teleste Oyj:n osake on listattu Helsingin pörsissä vuodesta 1999 lähtien.

Jäljennös konsernitilinpäätöksestä on saatavissa Telesten Internet-sivuilta osoitteesta www.teleste.com tai konsernin emoyrityksen pääkonttorista yllä mainitusta osoitteesta.

IFRS-normiston noudattaminen

Tämä tilinpäätös on laadittu kansainvälisten tilinpäätösstandardien (International Financial Reporting Standards, IFRS) mukaisesti. Konsernitilinpäätöstä laadittaessa on noudatettu 31.12.2008 voimassaolevaa IFRS-normistoa. Kansainvälisillä tilinpäätösstandardeilla tarkoitetaan Suomen kirjanpitolaissa ja sen nojalla annetuissa säännöksissä EU:n asetuksessa (EY) N:o 1606/2002 säädetyn menettelyn mukaisesti EU:ssa sovellettaviksi hyväksytyt standardit ja niistä annettuja tulkintoja. Konsernitilinpäätöksen liitetiedot sisältävät myös suomalaisen kirjanpito- ja yhteisöläisäädännön mukaisen lisäinformaation. Teleste-konserni siirtyi IFRS-tilinpäätöskäytäntöön vuoden 2005 alusta. Tätä edeltävät tilinpäätökset laadittiin suomalaisen, noteeratun yritysliikkeen tilinpäätöskäytännön mukaisesti. Siirtymässä sovellettiin IFRS 1 Ensimmäinen IFRS-standardien käyttöönotto -standardia. IFRS-standardeihin siirtymispäivä oli 1.1.2004.

Laatimisperusta

Tilinpäätöstiedot esitetään tuhansina euroina. Ellei alla olevissa laatimisperiaatteissa ole muuta ilmoitettu, konsernin tilinpäätöstiedot perustuvat alkuperäisiin hankintameneihin.

Arvioiden käyttö tilinpäätöksissä

Laatiessaan tilinpäätöksen kansainvälisten tilinpäätösstandardien mukaisesti yrityksen johto joutuu tekemään arvioita ja olettamuksia, jotka vaikuttavat tilinpäätöksen sisältöön sekä käyttämään harkintaa laatimisperiaatteiden soveltamisessa. Arviot ja oletukset perustuvat johdon tämänhetkiseen parhaaseen näkemykseen ja niiden taustalla ovat aikaisemmat kokemukset ja muut perusteltavissa olevat oletukset. Toteumat voivat poiketa tehdyistä arvioista. Arviot liittyvät

lähinnä liikearvoon, epäkurantin vaihto-omaisuuden määrään, myyntisaamisten luottotappioihin sekä takuuvarausisiin. Tietoa harkinnan käytöstä sekä niistä tilinpäätöseristä, joihin johdon käyttämällä harkinnalla on eniten vaikutusta, on esitetty kohdassa ”Johdon harkintaa edellyttävät laatimisperiaatteet ja arvioihin liittyvät keskeiset epävarmuustekijät”.

Tytäryritykset

Konsernitilinpäätökseen sisältyvät emoyritys Teleste Oyj ja kaikki ne tytäryritykset, joissa emoyritys suoraan tai välillisesti omistaa yli 50 prosenttia äänimäärästä tai joissa sillä muutoin on määräysvalta (”konserni” tai ”Teleste”). Määräysvalta tarkoittaa konsernin oikeutta määrätä yrityksen talouden ja liiketoiminnan periaatteista hyödyn saamiseksi sen toiminnasta. Tilikauden aikana hankitut yritykset sisältyvät konsernitilinpäätökseen hankintahetkestä lähtien, jolloin määräysvalta on syntynyt. Tilikauden aikana myydyt yritykset sisältyvät konsernitilinpäätökseen myyntihetkeen saakka.

Osakkuusyrietykset

Osakkuusyrietyksinä konsernitilinpäätökseen yhdistellään ne yritykset joissa Teleste-konsernin osuus osakkeiden äänivallasta on yli 20 prosenttia tai joissa Telestellä on muutoin huomattava vaikutusvalta, mutta ei määräysvaltaa. Osakkuusyrietykset yhdistellään konsernitilinpäätökseen pääomaosuusmenetelmää käyttäen siitä lähtien, kun huomattava vaikutusvalta syntyy ja sen päättymiseen saakka. Osuus osakkuusyrietyksien tilikauden tuloksesta lasketaan konsernin omistusosuuden mukaisesti ja se esitetään tuloslaskelmassa omana eräänään. Konsernin ja osakkuusyrietyksen väliset realisoitumattomat voitot eliminoidaan konsernin omistusosuuden mukaisesti. Osakkuusyrietyksien sijoitus sisältää sen hankinnasta syntyneen liikearvon. Mikäli Telesten osuus osakkuusyrietyksen tappioista ylittää kyseisen sijoituksen kirjanpitoarvon, sijoitus merkitään taseeseen nolla-arvoon eikä sen ylittäviä tappioita oteta huomioon, ellei konsernilla ole tähän liittyvää velvoitetta tai se on suorittanut maksuja osakkuusyrietyksen puolesta. Tilinpäätöshetkellä konsernilla ei ollut osakkuusyrietyksistä.

Yhteisyrietykset

Yhteisyrietykset ovat yrityksiä, joissa konserni käyttää yhteistä sopimukseen perustuvaa määräysvaltaa toisten osapuolten kanssa. Yhteisyrietykset yhdistellään konsernitilinpäätökseen rivi riviltä suhteellisen osuuden mukaisesti. Konsernitilinpäätökseen sisältyy Telesten osuus yhteisyrietyksen varoista, veloista, tuotoista ja kuluista yhteisen määräysvallan syntymisestä sen päättymispäivään saakka. Tilinpäätöshetkellä konsernilla ei ollut yhteisyrietyksistä.

Yhdistelyperiaatteet

Konserniyritysten keskinäisen osakeomistuksen eliminoinnissa käytetään hankintamenomenetelmää. Yhdistelyssä on eliminoitu konserniyritysten väliset tuotot ja kulut, keskinäiset

saamiset ja velat sekä sisäiset realisoitumattomat voitot ja sisäinen voitonjako. Tilikauden voiton jakautuminen emoyrityksen omistajille ja vähemmistölle on esitetty tuloslaskelman yhteydessä ja vähemmistölle kuuluva osuus omista pääomista on esitetty omana eräänään taseessa osana omaa pääomaa. Vähemmistön osuus tappiosta kirjataan konsernitilinpäätökseen enintään sijoituksen suuruisena.

Teleste on soveltanut IFRS 1 -standardin sallimaa helpotusta, jonka mukaan IFRS-siirtymispäivää edeltävien yrityshankintojen luokittelua ja kirjanpito- ja käsitteitä ei tarvitse oikaista IFRS-periaatteiden mukaisiksi. Tämän nojalla kyseiset hankinnat esitetään aiempaan suomalaiseen tilinpäätöskäytäntöön perustuvain arvoon, joita on siten käytetty IFRS:n mukaisina oletushankintamenoina.

Ulkomaisten tytäryritysten tilinpäätökset

Emoyrityksen toiminnallinen valuutta on euro, ja konsernitilinpäätös esitetään euroissa. Toiminnallisella valuutalla tarkoitetaan sitä valuuttaa, joka parhaalla tavalla kuvastaa kunkin yrityksen taloudellisia toimintaolosuhteita. Konsernitilinpäätöksessä niiden ulkomaisten tytäryritysten, joiden toiminnallinen valuutta ja esittämismuoto ei ole euro, tuloslaskelmat ja rahavirrat muunnetaan euroiksi tilikauden keskikurssiin ja taseet tilinpäätöspäivän kurssiin. Ennen 1.1.2004 hankittujen ulkomaisten yksiköiden hankinnasta syntyvä liikearvo ja käyvän arvon kohdistukset muunnetaan euroiksi hankintahetken kurssia käyttäen. 1.1.2004 jälkeen hankittujen ulkomaisten yksiköiden varojen ja velkojen kirjanpitoarvoihin hankinnan yhteydessä tehdyt käyvän arvon oikaisut sekä hankinnasta syntyvä liikearvo käsitellään kyseisten ulkomaisten yksiköiden varoina ja velkoina ja ne muunnetaan euroiksi tilinpäätöspäivän kurssiin. Konsernitilinpäätöstä laadittaessa syntyvät muun- erot kirjataan konsernin omaan pääomaan erillisenä eränä. IFRS 1 -standardin salliman helpotuksen mukaisesti ennen IFRS-standardeihin siirtymispäivää kertyneet muun- erot on siirretty kertyneisiin voittovaroihin, eikä niitä siten enää myöhemmin kirjata tuloslaskelmaan. Siirtymispäivästä lähtien konsernitilinpäätöstä laadittaessa syntyneet muun- erot esitetään omassa pääomassa erillisenä eränä. Mikäli konserniyrityksestä tai sen osasta luovutaan kokonaan tai osittain, kyseiseen yritykseen liittyvät kertyneet muun- erot siirretään omasta pääomasta tuloslaskelmaan ja ne sisältyvät myynnistä syntyneeseen myyntivoittoon tai -tappioon.

Ulkomaanrahan määräiset erät

Ulkomaanrahan määräiset liike tapahtumat muunnetaan tapahtumapäivän kurssiin. Tilinpäätöshetkellä ulkomaanrahan määräiset monetaariset erät muunnetaan tilinpäätöspäivän kurssia käyttäen. Käypiin arvoihin arvostetut ulkomaanrahan määräiset ei-monetaariset erät muunnetaan arvostuspäivän valuuttakursseja käyttäen, muuten ei-monetaaristen erien arvostusperuste on tapahtumapäivän kurssi. Ulkomaanrahan määräisistä liike tapahtumista ja monetaaristen erien muuntamisesta syntyneet voitot ja tappiot on merkitty tuloslaskelmaan. Myyntisaamisten muuntamisesta syntyvät kurssierot kirjataan liikevaihdon oikaisuksi ja ostovelkojen muuntamisesta syntyvät kurssierot ostokulujen oikaisuksi. Muut kurssivoitot ja -tappiot esitetään rahoitustuottojen ja -kulujen ryhmässä.

Aineelliset käyttöomaisuushyödykkeet

Aineellisten käyttöomaisuushyödykkeiden tasearvot perustuvat alkuperäisiin hankintameneihin ja ne esitetään kertyneillä poistoilla ja arvonalentumistappioilla vähennettyinä. Mikäli käyttöomaisuushyödyke koostuu useammasta osasta, joiden taloudelliset vaikutusajat ovat eri pituiset, kukin osa käsitellään erillisenä hyödykkeenä. Korkomenot ei aktivoida aineellisten käyttöomaisuushyödykkeiden hankintameneihin. Tavanomaiset kunnossapito- ja korjausmenot kirjataan tilikauden kuluksi.

Teleste-konsernissa ei ole sellaisia merkittäviä tarkastus- tai kunnossapitokuluja, jotka tulisi aktivoida. Aineellisiin hyödykkeisiin liittyvät myöhemmin toteutuvat merkittävät menot aktivoidaan vain silloin, jos on todennäköistä, että niiden yritykselle tuottama taloudellinen hyöty ylittää hyödykkeen alun perin arvioidun suoritusarvon ja että menot voidaan arvioida luotettavasti. Tällaiset uudistus- ja parannushankkeet kirjataan poistoina kuluksi niiden odotetun taloudellisen vaikutusajan kuluessa tasaerin. Aineellisten käyttöomaisuushyödykkeiden luovutuksista ja käytöstä poistamisesta syntyvät myyntivoitot ja -tappiot lasketaan saatujen nettotuottojen ja tasearvojen erotuksena. Ne sisältyvät liiketoiminnan muihin tuottoihin ja kuluihin.

Kuluvan käyttöomaisuuden poistot kirjataan tuloslaskelmaan tasapoistoina ja ne perustuvat alkuperäisiin hankintameneihin ja omaisuuden arvioidun taloudelliseen vaikutusaikaan. Taloudelliset vaikutusajat ja arvioidut jäännösarvot tarkistetaan jokaisena tilinpäätöspäivänä ja mikäli ne eroavat aikaisemmista arvioista, poistoaikojen muutetaan vastaavasti. Arvioidut taloudelliset vaikutusajat eri omaisuusryhmille ovat:

- Rakennukset ja rakennelmat 25–33 vuotta
 - Koneet ja kalusto 3–5 vuotta
 - Tietokoneet 0–3 vuotta
 - Tietokoneohjelmat 3 vuotta
- Maa-alueista ei tehdä poistoja.

Vuokrasopimukset

Konserni vuokralle ottajana

Telesten toimiessa vuokralle ottajana rahoitusleasingosopimuksina käsitellään ne aineellisia käyttöomaisuushyödykkeitä koskevat vuokrasopimukset, joissa vuokrakokteen omistamiseen liittyvät merkittävät riskit ja hyödyt siirtyvät konsernille. Näin hankitut omaisuuserät merkitään taseeseen sopimuksen alkamisajankohdan käypään arvoon tai sitä alempaan vähimmäisarvoon nykyarvoon ja ne esitetään suunnitelman mukaisilla poistoilla ja mahdollisilla arvonalentumistappioilla vähennettyinä. Rahoitusleasingosopimuksista johtuvat velvoitteet sisältyvät korollisten velkojen pitkä- ja lyhytaikaisiin osuuksiin.

Näistä hyödykkeistä tehdään poistot kuten vastaavista omista hyödykkeistä edellä esitettyjen taloudellisten vaikutusajojen tai sitä lyhemmän vuokra-ajan kuluessa sekä kirjataan mahdollisesti arvonalentumistappiot. Rahoitusleasingosopimuksista johtuvat vuokratulot jaetaan rahoitusmeno- ja velan vähennykseen. Tuloslaskelmassa näistä vuokrasopimuksista esitetään leasingomaisuuden poistot ja velan korkokulut. Rahoituksen korkokulu kirjataan tuloslaskelmaan sopimuskauden kuluessa siten, että jäljellä olevalle velalle muodostuu kullakin tilikaudella samansuuruinen korkoprosentti.

Muu vuokrasopimus on sellainen aineellinen käyttöomaisuuden vuokrasopimus, jonka puitteissa merkittävä osa omistamiseen liittyvistä riskeistä ja hyödyistä jää vuokralle antajalle. Muun vuokrasopimuksen perusteella määräytyvät vuokrat kirjataan tuloslaskelmaan vuokratuloina tasasuuruisena erinä vuokra-ajan kuluessa.

Konserni vuokralle antajana

Ne vuokrasopimukset, joissa konserni toimii vuokralle antajana, on luokiteltu muiksi vuokrasopimuksiksi. Tällöin vuokralle annetut hyödykkeet sisältyvät vuokralle antajan taseeseen luonteensa mukaisesti aineellisiin käyttöomaisuushyödykkeisiin. Niistä tehdään poistot taloudellisen vaikutusajan kuluessa kuten vastaavista omassa käytössä olevista aineellisista käyttöomaisuushyödykkeistä. Vuokratuotot kirjataan tasaerinä tuloslaskelmaan vuokra-ajan kuluessa.

Aineettomat hyödykkeet

Aineeton hyödyke merkitään taseeseen vain, jos on todennäköistä, että hyödykkeestä johtuva odotettavissa oleva

taloudellinen hyöty koituu yrityksen hyväksi ja jos hyödykkeen hankintameno on määritettävissä luotettavasti. Muuten kyseiset menot kirjataan kuluksi niiden syntymishetkellä.

Liikearvo

Liikearvona käsitellään konsernin osuus 1.1.2004 jälkeen hankitun kohteen hankintamenon sekä hankittujen, hankintapäivän käypiin arvoihin arvostettujen yksilöitävissä olevien varojen, velkojen ja ehdollisten velkojen nettovarojen erotuksesta. Erotus kohdistetaan ensin soveltuvin osin niille tase-erille, joista erotuksen katsotaan johtuvan, ja loppuosa esitetään liikearvona omalla rivillään konsernitaseessa. Liikearvo on kohdistettu segmenteille, tai jos kyseessä on osakkuusyritys, liikearvo sisältyy kyseisen osakkuusyrityksen hankintamenoon. Liikearvo arvostetaan alkuperäiseen hankintamenoon kertyneillä arvonalentumistappioilla vähennettynä. Liikearvoista (ja muista taloudelliselta vaikutusajaltaan rajoittamattomista aineettomista hyödykkeistä) ei tehdä säännönmukaisia poistoja, vaan niiden mahdollisia arvonalentumisia arvioidaan vuosittain tehtävillä arvonalentumistesteillä. Tämän vuoksi liikearvosta kirjattiin poistot arvioidun taloudellisen vaikutusajan puitteissa suunnitelman mukaisesti 31.12.2003 saakka, jonka jälkeen poistot on lopetettu.

Tutkimus- ja kehittämismenot

Tutkimus- ja kehittämismenot kirjataan vuosikuluksi sillä tilikaudella, jolla ne syntyvät, lukuun ottamatta niitä kehittämismenoja, jotka aktivoidaan tiettyjen edellytysten täytyessä. Merkittävät tulevaisuuden tuotealustat, joiden kysyntäpotentiaali ja tulevaisuuden kassavirta on pystytty riittävällä tarkkuudella arvioimaan, on aktivoitu aineettomiin hyödykkeisiin. Poistojen kirjaaminen tällaisista arvioiduista tuotekehittämisprojekteista aloitetaan tuotealustaan liittyvien osaprojektien valmistuttua ja niistä kirjataan poistot tasaerin vaikutusaikanaan, joka on kolme vuotta.

Muut aineettomat hyödykkeet

Konsernin muut aineettomat hyödykkeet koostuvat pääasiassa liittymämaksuista ja niihin ei kohdistu poistoja.

Ne aineettomat hyödykkeet, joilla on taloudellinen vaikutusaika, kirjataan tasapoistona kuluksi tuloslaskelmaan niiden tunnetun tai arvioidun taloudellisen vaikutusaikansa kuluessa.

Arvioidut taloudelliset vaikutusajat ovat:

- Asiakassopimukset 2–4 vuotta
- Tuotemerkit 5–10 vuotta
- Teknologia 3–5 vuotta

Myytävänä olevat pitkäaikaiset omaisuuserät ja lopetetut toiminnot

Pitkäaikainen omaisuuserä (tai luovutettavien erien ryhmä) luokitellaan myytävänä oleviksi mikäli sen kirjanpitoarvoa vastaava määrä tulee kertymään pääasiassa omaisuuserän myynnistä jatkuvan käytön sijaan. Se arvostetaan kirjanpitoarvoon tai sitä alempaan myynnistä aiheutuvilla menoilla vähennettyyn käypään arvoon. Tällaiset omaisuuserät sekä niihin liittyvät velat esitetään omina erinään taseessa. Poistot näistä omaisuuseristä lopetetaan luokitteluhetkellä.

Lopetettu toiminto on merkittävä erillinen liiketoimintayksikkö tai maantieteellistä aluetta edustava yksikkö tai tytäryritys, joka on hankittu yksinomaan tarkoituksena myydä se edelleen. Lopetetun toiminnon tulos esitetään omana erinään konsernin tuloslaskelmassa.

Arvonalentumiset

Omaisuuden kirjanpitoarvoja arvioidaan mahdollisten arvonalentumisten varalta sekä tilinpäätöshetkellä että aina, kun tästä ilmenee viitteitä. Konsernin omaisuus on jaettu arvonalentumistarpeen arviointia varten rahavirtaa tuottavien yksikköjen

tasolle, eli sille alimmalle yksikkötasolle, joka on pääosin muista yksiköistä riippumaton ja jonka rahavirrat ovat erotettavissa. Liikearvot, keskeneräiset aineettomat hyödykkeet sekä mahdolliset taloudelliselta vaikutusajaltaan rajoittamattomat hyödykkeet testataan kuitenkin vuosittain. Konsernin kaikki liikearvot on kohdistettu määritellyille segmenteille. Jos viitteitä arvonalentumisesta havaitaan, määritetään rahavirtaa tuottavan yksikön tai omaisuuserän kerrytettävissä oleva rahamäärä. Mikäli omaisuuserän tai rahavirtaa tuottavan yksikön kerrytävissä oleva rahamäärä alittaa sen tasearvon, erotus kirjataan välittömästi kuluksi tuloslaskelmaan. Jos arvonalentumistappio kohdistuu rahavirtaa tuottavaan yksikköön, se kohdistetaan ensin vähentämään rahavirtaa tuottavalle yksikölle kohdistettua liikearvon kirjanpitoarvoa ja tämän jälkeen vähentämään muita yksikön omaisuuseriä tasasuhteisesti.

Kerrytettävissä oleva rahamäärä tarkoittaa joko omaisuuserän tai rahavirtaa tuottavan yksikön käypää arvoa myynnistä aiheutuville menoilla vähennettynä tai tätä korkeampaa käyttöarvoa. Teleste on käyttänyt laskelmissaan käyttöarvoa, jota määritettäessä kyseisestä omaisuuserästä tai rahavirtaa tuottavasta yksiköstä saatavissa olevat arvioidut vastaiset nettorahavirrat diskontataan nykyarvoonsa. Omaisuuserien suorituskyvyn parantaminen, investoinnit tai vastaisten uudelleenjärjestelyjen vaikutukset eivät sisälly rahavirta-arvioihin.

Aineellisiin käyttöomaisuushyödykkeisiin sekä muihin aineettomiin hyödykkeisiin paitsi liikearvoon liittyvä arvonalentumistappio peruutetaan, mikäli on olemassa viitteitä siitä, että arvonalentumistappio ei enää ole olemassa ja jos omaisuuserästä tai rahavirtaa tuottavasta yksiköstä kerrytettävissä olevan tulon määrittämisessä käytetyt arviot muuttuvat positiiviseen suuntaan. Arvonalentumistappio voidaan peruuttaa korkeintaan siihen määrään asti, joka omaisuuserälle olisi määritetty poistoilla vähennytyksi kirjanpitoarvoksi, jos siitä ei olisi aikaisempina vuosina kirjattu arvonalentumistappiota. Liikearvosta kirjattua arvonalentumistappiota ei kuitenkaan peruuteta missään olosuhteissa.

Vaihto-omaisuus

Vaihto-omaisuus arvostetaan hankintamenoon tai sitä alempaan nettorealisointiarvoon. Hankintameno määritetään FIFO-periaatteella. Nettorealisointiarvo tarkoittaa vaihto-omaisuushyödykkeestä tavanomaisessa liiketoiminnassa saatavaa arvioitua myyntihintaa, josta on vähennetty arvioidut vaihmiiksi saattamisesta johtuvat menot sekä arvioidut myynnin toteutumiseksi välttämättömät menot. Vaihto-omaisuuden tasearvo sisältää kaikki hankinnasta aiheutuneet välittömät menot jotka ovat aiheutuneet vaihto-omaisuuden saattamisesta sijaintipaikkaan ja tilaan, joka sillä on tarkasteluhetkellä sekä valmiiden ja keskeneräisten tuotteiden osalta myös osuuden tuotannon välillisistä yleiskustannuksista normaalin toiminta-asteen mukaan laskettuna.

Rahoitusvarat ja -velat

Teleste-konsernissa IAS 39:n mukaista suojauslaskentaa ei sovelleta. IFRS 7 -standardia on sovellettu 1.1.2007 lähtien.

Rahoitusvarat on luokiteltu seuraaviin ryhmiin vuoden 2004 alusta lähtien: käypään arvoon tulosvaikutteisesti kirjattavat rahoitusvarat, eräpäivään asti pidettävät sijoitukset, lainat ja muut saamiset sekä myytävissä olevat rahoitusvarat. Rahoitusvarojen luokittelu tapahtuu alkuperäisen hankinnan yhteydessä niiden käyttötarkoituksen perusteella. Mikäli kyseessä on erä, jota ei arvosteta käypään arvoon tulosvaikutteisesti, transaktiomenot sisältyvät rahoitusvarojen alkuperäiseen kirjanpitoarvoon. Käypä arvo on rahamäärä, johon omaisuuserä voidaan vaihtaa tai jolla velka voidaan suorittaa asiaa tuntevien, liiketoimeen halukkaiden, toisistaan riippumattomien osapuolten välillä. Kaikki rahoitusvarojen ostot ja myynnit kirjataan kaupantekopäivänä.

Rahoitusvaroihin kuuluva erä kirjataan pois taseesta silloin, kun konserni on menettänyt sopimusperusteisen oikeuden rahavirtoihin tai kun se on siirtänyt omaisuuserän omistamiseen liittyvät riskit ja edut merkittävilä osin konsernin ulkopuolelle.

Käypään arvoon tulosvaikutteisesti kirjattavat rahoitusvarat
Käypään arvoon tulosvaikutteisesti kirjattavat rahoitusvarat on joko luokiteltu kaupankäyntitarkoituksessa pidettäväksi, tai konsernissa ne on määrätty kirjattaviksi käypään arvoon tulosvaikutteisesti alkuperäisen taseeseen merkitsemisen yhteydessä. Kaupankäyntitarkoituksessa pidettävillä rahoitusvaroilla tarkoitetaan omaisuuseriä, jotka on hankittu pääasiallisesti voiton saamiseksi lyhyen aikavälin markkinahintojen muutoksista. Kaupankäyntitarkoituksessa pidettäväksi luokitellaan myös johdannaiset, jotka eivät täytä suojauslaskennan ehtoja. Teleste ei toistaiseksi sovelle IAS 39:n mukaista suojauslaskentaa. Käypään arvoon tulosvaikutteisesti kirjattavat rahoitusvarat ja -velat merkitään taseeseen kaupantekopäivänä. Ne arvostetaan tilinpäätöspäivän käypään arvoon, joka on toimivilla markkinoilla julkaistujen hintanoteerausten pohjalta määritetty tilinpäätöspäivän ostonoteeraus. Sekä kaupankäyntitarkoituksessa pidettävät että 12 kuukauden sisällä tilinpäätöspäivästä erääntyvät rahoitusvarat sisältyvät taseen lyhytaikaisiin varoihin. Käyvän arvon muutoksista johtuvat voitot ja tappiot, realisoitumattomat että realisoituneet, kirjataan tuloslaskelmaan sillä kaudella, jonka aikana ne syntyvät.

Johdannaisinstrumentit

Johdannaiset, mukaan lukien kytketyt johdannaiset, luetaan käypään arvoon tulosvaikutteisesti kirjattaviin rahoitusvaroihin. Ne merkitään taseeseen hankintamenoon, joka vastaa käypää arvoa, ja arvostetaan kunkin tilinpäätöspäivän käypään arvoon. Konserni käyttää johdannaisista valuuttatermiinejä ja toimintaohjeena on kattaa ennakoidut valuuttakurssiriskit olennaisilta osin vähintään kuusi kuukautta eteenpäin. Koska Teleste ei toistaiseksi sovelle IAS 39:n mukaista suojauslaskentaa, suojaustarkoituksessa käytettävien rahoitusinstrumenttien arvomuutokset käsitellään tulosvaikutteisesti. Käypien arvojen muutokset sisältyvät tuloslaskelmassa liikevoittoon, ellei ole kyse rahoituserien suojauksesta, jolloin arvomuutokset on kirjattu rahoituskuluihin ja -tuottoihin. Johdannaisten käyvät arvot määritellään noteerattujen markkinahintojen ja -kurssien sekä yleisesti käytössä olevien arvostusmallien avulla. Arvostusmallissa käytetyt tiedot ja oletukset perustuvat todennettavissa oleviin markkinahintoihin. Tilinpäätöspäivästä 12 kuukauden sisällä erääntyvät johdannaiset sisältyvät taseen lyhytaikaisiin saamisiin tai velkoihin, muuten vastaaviin pitkäaikaisiin eriin. Johdannaissopimuksia ei käytetä spekulatiivisiin tarkoituksiin.

Myytävissä olevat sijoitukset

Tähän ryhmään luokitellaan ne johdannaisvaroihin kuulumatomat erät, jotka on määrätty nimenomaisesti tähän ryhmään tai joita ei ole luokiteltu muuhun ryhmään. Teleste-konsernissa myytävissä olevat sijoitukset koostuvat julkisesti noteerattuihin tai noteeraamattomiin arvopapereihin tehdyistä sijoituksista ja ne arvostetaan lähtökohtaisesti käypään arvoon. Noteerattuihin arvopapereihin tehdyt sijoitukset arvostetaan tilinpäätöksessä toimivilla markkinoilla julkaistujen hintanoteerausten perusteella tilinpäätöspäivän ostohintaan. Sellaiset noteeraamattomat osakkeet, joiden käypää arvoa ei voida luotettavasti määrittää, arvostetaan alkuperäiseen hankintamenoon. Myytävissä olevien rahoitusvarojen realisoitumattomat arvomuutokset kirjataan verovaiikutuksella huomioituna suoraan omaan pääomaan arvomuutosrahastoon. Kertyneet käyvän arvon muutokset kirjataan omasta pääomasta tuloslaskelmaan vasta, kun sijoitus myydään tai muutoin luovutetaan. Sellaiset merkittävät omaisuuserien arvonalentumistappiot, joista on objektiivinen näyttö, kirjataan välittömästi tuloslaskelmaan. Pääsääntöisesti myytävissä olevat sijoitukset sisältyvät pitkäaikaisiin varoihin, paitsi jos ne on tarkoitus pitää alle 12 kuukauden ajan tilinpäätöspäivästä lähtien.

Lainat ja muut saamiset

Tähän ryhmään kuuluvat rahoitusvarat täyttävät seuraavat ehdot: ne ovat johdannaisvaroihin kuulumattomia eriä, joihin liittyvät maksut ovat kiinteät tai määritettävissä ja joita ei noteerata toimivilla markkinoilla. Konserni ei myöskään pidä niitä kaupankäyntitarkoituksessa. Lainat ja muut saamiset ovat syntyneet luovuttamalla rahaa, tavaroita tai palveluja velalliselle ja ne sisältyvät lyhyt- tai pitkäaikaisiin rahoitusvaroihin erääntymisensä mukaisesti. Konsernin myöntämien lainojen arvostusperusteena on hankintameno. Lainasaamisista kirjataan arvonalentumistappio, mikäli niiden tasearvo on suurempi kuin niistä arvioitu kerrytettävissä oleva rahamäärä.

Eräpäivään asti pidettävät sijoitukset

Eräpäivään asti pidettävät sijoitukset ovat johdannaisvaroihin kuulumattomia rahoitusvaroja, joiden maksusuoritukset ovat kiinteitä tai määritettävissä, ne erääntyvät tietyynä päivänä ja konsernilla on vakaa aikomus sekä kyky pitää ne eräpäivään saakka. Ne arvostetaan arvonalentumistappioilla vähennettyyn jaksotettuun hankintamenoon, ja ne sisältyvät taseen pitkäaikaisiin varoihin. Konsernitaseeseen ei sisältynyt eräpäivään asti pidettäviin sijoituksiin luokiteltuja eriä tilinpäätöshetkellä.

Rahoitusvelat

Rahoitusvelat luokitellaan 1.1.2004 lähtien joko käypään arvoon tulosvaikutteisesti kirjattaviin rahoitusvelkoihin tai muihin velkoihin. Teleste-konsernilla on vain jälkimmäiseen luokkaan kuuluvia rahoitusvelkoja. Lainojen arvostusperuste niitä alun perin kirjanpitoon merkittäessä on käypä arvo, joka perustuu saadun vastikkeen määrään. Tämän jälkeen lainat esitetään jaksotetun hankintamenon määräisinä efektiivisen koron menetelmällä. Korot jaksotetaan tuloslaskelmaan efektiivisen koron menetelmällä velan juoksuajalle.

Myyntisaamiset

Myyntisaamiset merkitään taseeseen alkuperäiseen laskutusarvoon ja esitetään mahdollisilla luottotappioilla vähennettynä. Epävarmojen saamisten määrän ja arvonalentumistarpeen arviointi perustuu yksittäisten erien riskiin. Myyntisaamiset arvostetaan enintään todennäköiseen arvoonsa. Myyntisaamisten arvonalentumistappio kirjataan, kun on saatu perusteltua näyttöä siitä, että konserni ei tule saamaan kaikkia saamisiaan alkuperäisin ehdoin. Tuloslaskelmaan kuluksi kirjatut luottotappiot sisältyvät liiketoiminnan muihin kuluihin.

Rahavarat

Rahavarat-erä sisältää käteisvarat, vaadittaessa nostettavissa olevat pankkitalletukset sekä lyhytaikaiset erittäin likvidit sijoitukset, joiden juoksuaika hankintahetkellä on kolme kuukautta tai sitä lyhyempi. Mahdollisten luotollisten pankkitilien saldot sisältyvät lyhytaikaisiin velkoihin.

Omat osakkeet

Konsernin hankimat Teleste Oyj:n omat osakkeet, mukaan lukien näiden hankinnasta syntyvät kulut on vähennetty konsernilitinpäätöksessä omasta pääomasta. Omien osakkeiden hankinta ja luovutus esitetään oman pääoman muutoksena.

Osingot

Hallituksen yhtiökokoukselle ehdottaman osingonjaon kirjaus kirjanpitoon tehdään vasta yhtiökokouksen päätöksen perusteella.

Varaukset

Varaus kirjataan taseeseen, kun konsernille on syntynyt aikaisempaan tapahtumaan perustuva oikeudellinen tai tosiasiallinen velvoite, jonka määrä on luotettavasti arvioitavissa ja jonka osalta maksuveloitteen toteutuminen on todennäköinen. Varauksen määrä vastaa parasta arviota niistä menoista, joita olemassa olevan veloitteen täyttäminen edellyttää

tilinpäätöspäivänä. Varaukset diskontataan nykyarvoonsa, jos rahan aika-arvon vaikutus varauksen määrään on olennainen. Varaukset liittyvät tuotetakuisiin, tappiollisiin sopimuksiin ja uudelleenjärjestelyihin. Konsernin tuotteilleen myöntämään takuuseen liittyvä takuuvaraus kirjataan, kun takuuehdon sisältävä tuote myydään. Takuuvarauksen suuruus perustuu takuukulujen määrää koskevaan historialliseen kokemukseen ja arvioon. Konsernia sitoviin ostosopimuksiin liittyvä varaus kirjataan, jos nämä sitoumukset ylittävät ennakoitua kysyntää vastaavan vaihto-omaisuuden määrän. Tappiollisia sopimuksia koskeva varaus kirjataan silloin, kun sopimuksesta johtuvien veloitteiden täyttämiseksi vaadittavat välttämättömät menot ylittävät sopimuksesta saatavat hyödyt. Kolmannelta osapuolelta saatava varukseen liittyvä korvaus kirjataan saamiseksi vasta, kun korvauksen saaminen on käytännössä varmaa.

Uudelleenjärjestelyvaraus kirjataan, kun järjestelyä koskeva yksityiskohtainen uudelleenjärjestelysuunnitelma on laadittu ja suunnitelman toimeenpano on aloitettu tai suunnitelmasta on tiedotettu asianomaisille. Suunnitelmassa tulee määrittellä vähintään seuraavat seikat: järjestelyä koskeva liiketoiminta, pääasialliset toimipaikat, joihin järjestely vaikuttaa, niiden henkilöiden toimipaikkojen sijainti, työtehtävät ja arvioitu lukumäärä, joille tullaan suorittamaan korvauksia työsuhteen päättymisestä, toteutuvat menot ja suunnitelman toimeenpano-aika. Vastaisia liiketoiminnan tappioita varten ei kirjata varauksia.

Tuloutusperiaatteet ja liikevaihto

Tavaroiden myyntituotot kirjataan tuloslaskelmaan, kun kaikki myytyjen tuotteiden omistukseen liittyvät merkittävät riskit ja hyödyt ovat siirtyneet ostajalle, mikä tapahtuu yleensä hyödykkeen luovutushetkellä. Tuotot palveluista kirjataan, kun palvelut on suoritettu.

Myyntituotot pitkäaikaishankkeista tuloutetaan valmistusasteen mukaan joko ns. milestone-menetelmällä, jossa tuloutus tapahtuu ennalta sovittujen osakokonaisuuksien perusteella, tai cost-to-cost-menetelmällä. Pitkäaikaishankkeiden ennakoitu bruttovoitto kirjataan tuotoksi samassa suhteessa kuin siitä tuloutettu liikevaihto, kun projektissa on saavutettu tietty ennalta määriteltä välietappi. Cost-to-cost-menetelmää eli kustannuksiin perustuvaa valmistusasteen mukaista tuloutusta sovellettaessa myyntituotot ja bruttovoitto kirjataan suhteutamalla kertyneet kustannukset pitkäaikaishankkeen ennakoituihin kokonaiskustannuksiin. Katteen tulouttaminen edellyttää, että hankkeen lopputulos tulee olla arvioitavissa luotettavasti. Mikäli näin ei ole, tuotot kirjataan vain siihen määrään asti, kuin hankkeen toteutuneita menoja vastaava määrä on todennäköisesti saatavissa ja hankkeen menot kirjataan kuluksi sillä tilikaudella, jonka aikana ne ovat syntyneet. Jos konsernin voidaan katsoa olevan pitkäaikaishankkeen pääurakoitsija, alihankkijoiden raaka-aine-, palkka- ja muut tuotekustannukset otetaan huomioon valmistusasteen laskennassa. Mahdolliset muutokset pitkäaikaishankkeen ennakoituissa kokonaiskustannuksissa kirjataan niiden syntymishetkellä. Odotettavissa oleva tappio kirjataan kuluksi välittömästi.

Menot, jotka liittyvät vielä tulouttamattomaan hankkeeseen, kirjataan keskeneräisiin pitkäaikaishankkeisiin vaihto-omaisuuteen. Mikäli hankkeesta syntyneet menot ja kirjatut voitot ylittävät hankkeesta laskutetun määrän, erotus esitetään taaseen erässä ”myyntisaamiset ja muut saamiset”. Jos syntyneet menot ja kirjatut voitot ovat pienemmät kuin hankkeesta laskutettu määrä, erotus esitetään erässä ”ostovelat ja muut velat”.

Liikevaihtoa laskettaessa myyntituottoja oikaistaan myönetyillä alennuksilla, myyntiin liittyvillä välillisillä veroilla sekä ulkomaanrahan määräraisten myyntisaamisten muuntamisesta syntyvillä kurssieroilla.

Liiketoiminnan muut tuotot

Liiketoiminnan muihin tuottoihin sisältyvät muut kuin varsinaisesta suoritemyynnistä syntyvät tuotot. Näitä ovat muun muassa vuokratuotot sekä omaisuuden myyntivoitot.

Julkiset avustukset

Konsernin julkiselta taholta saamat avustukset, jotka on saatu syntyneiden kustannusten korvauksiksi, tuloutetaan tuloslaskelmaan samalla kun avustuksen kohteeseen liittyvät menot merkitään kuluksi. Käyttöomaisuuden hankintaan liittyvät avustukset kirjataan aineellisten käyttöomaisuushyödykkeiden hankintamenojen vähennyksiksi.

Työsuhde-etuudet

Eläkejärjestelyt

Eläkejärjestelyt luokitellaan joko maksu- tai etuus pohjaisiksi järjestelyiksi. Konsernin eläkejärjestelyt on luokiteltu maksu-pohjaisiksi. Maksupohjaisiin järjestelyihin suoritettavat maksut kirjataan sen tilikauden kuluksi, johon ne kohdistuvat. Konsernin suomalaisen henkilöstön lakisääteinen eläketurva hoidetaan eläkevakuutusyhtiöiden kautta. Ulkomaiset tytäryritykset hoitavat eläkejärjestelynsä paikallisten säännösten ja käytäntöjen mukaisesti.

Osakeperusteiset maksut

Teleste on soveltanut myöntämiinsä osakeoptioihin IFRS 2 Osakeperusteiset maksut -standardia siltä osin, kun osakeoptio-ohjelmat kuuluvat tämän standardin soveltamisen piiriin, eli niihin osakeoptiojärjestelyihin, joissa osakeoptiot on myönnetty 7.11.2002 jälkeen ja joihin ei ole syntynyt työntekijöille lopullista oikeutta ennen 1.1.2005. Tätä edeltäviä järjestelyjä ei ole kirjattu kuluksi tuloslaskelmaan. Myönnetty osakeoptio-oikeudet arvostetaan käypään arvoon Black-Scholes-optionhinnoittelumallilla etuisuuksien myöntämishetkellä. Osakeoptiot kirjataan kuluksi tuloslaskelmaan henkilöstökuluihin jaksotettuna oikeuden ansaintakaudelle ja vastaava lisäys merkitään omaan pääomaan. Kun optio-oikeuksia käytetään, saatujen rahasuoritusten määrä, toimenpiteestä johtuvilla kuluilla vähennetty, kirjataan omaan pääomaan ja mahdollisen nimellisarvon ylittävältä osalta ylikurssirahastoon.

Liikevoitto

Liikevoiton käsitettä ei määritellä IAS 1 Tilinpäätöksen esittäminen -standardissa. Telesteissä se on määriteltä nettosummaksi, joka muodostuu seuraavasti:

Liikevaihto
+ liiketoiminnan muut tuotot
– ostokulut valmiiden ja keskeneräisten tuotteiden varastojen muutoksella oikaistuna
– työsuhde-etuuksista aiheutuvat kulut
– poistot ja mahdolliset arvonalentumistappiot
– liiketoiminnan muut kulut

= liikevoitto/-tappio

Kaikki muut kuin edellä mainitut tuloslaskelmaerät esitetään liikevoiton alapuolella. Ostokuluihin ja myyntituottoihin liittyvät kurssierot käsitellään näiden erien oikaisuina, muuten kurssierot sisältyvät rahoitustuottoihin ja -kuluihin.

Vieraan pääoman menot

Vieraan pääoman menot kirjataan pääsääntöisesti kuluiksi sillä tilikaudella, jonka aikana ne ovat syntyneet. Tiettyyn lainaan selkeästi liittyvät ja sen hankinnasta välittömästi johtuvat transaktiomenot sisällytetään kuitenkin kyseisen lainan alkupeiräiseen hankintamenoon ja jaksotetaan korkokuluksi efektiivisen koron menetelmää käyttäen. Konsernilla ei ollut tällaisia aktivoituja transaktiokuluja tilinpäätöshetkellä.

Korko- ja osinkotuotot

Korkotuotot kirjataan efektiivisen koron menetelmällä ja osinkotuotot kun oikeus osinkoon on syntynyt.

Tuloverot

Konsernituloslaskelman tuloverot koostuvat tilikauden veroista sekä laskennallisten verosaamisten tai -velkojen muutoksesta. Tilikauden verot sisältävät kunkin toimintamaan paikallisen verosäännösten mukaan määritellystä tilikauden verotettavasta tulosta lasketut verot sekä aikaisempien tilikausien verojen oikaisu. Suoraan omaan pääomaan kirjattavien erien vero-vaikutus kirjataan myös vastaavasti osaksi omaa pääomaa. Laskennalliset verosaamiset ja -velat on kirjattu konsernitilinpäätökseen velkamenetelmän mukaisesti kaikista omaisuus- ja velkaerien verotuksellisten arvojen sekä kirjanpitoarvojen välisistä väliaikaisista eroista. Merkittävimmät väliaikaiset erot syntyvät kehittämismenojen käsittelystä, aineellisten hyödykkeiden poisteroista sekä konsernitilinpäätöksessä tehdyistä yhdistelytoimenpiteistä. Laskennallisia veroja ei kirjata verotuksessa vähennyskveltottomista liikearvon arvonalentumisista eikä tytäryritysten jakamattomista voittovaroista siltä osin, kun ero ei todennäköisesti purkautu ennakoitavissa olevassa tulevaisuudessa. Laskennallinen verovelka sisältyy taseeseen kokonaisuudessaan ja laskennallinen verosaaminen arvioitun todennäköisen verohyödyn suuruisena. Verokantana käytetään tilinpäätöshetkellä vahvistettua verokantaa tai tilinpäätöspäivän mennessä säädettyä verokantaa.

Johdon harkintaa edellyttävät laatimisperiaatteet ja arvioihin liittyvät keskeiset epävarmuustekijät

Johdon arviointi epäkurantin vaihto-omaisuuden, luottotappioiden ja takuuvarausten osalta perustuu hyväksytyihin laskentamalleihin sekä tapauskohtaiseen harkintaan. Laskentamallien laadinnassa on käytetty hyväksi yhtiön historiatietoja ja johdon senhetkistä näkemystä yleisestä markkinatilanteesta. Tapauskohtaisessa harkinnassa on hyödynnetty tilinpäätöksen laadintahetkellä vallinnutta parasta käytettävissä olevaa tietoa. Arvonalentumistestien taustalla ovat johdon oletukset ja herkkyysanalyysit tulevaisuuden kassavirtojen kehityksestä.

Konsernitilinpäätöksen julkistamishetken mennessä Telesten tietoon ei ole tullut informaatiota sellaisista tilinpäätöspäivän arvioita koskevista merkittävistä epävarmuustekijöistä tai keskeisistä tulevaisuutta koskevista oletuksista, jotka aiheuttaisivat merkittävän riskin varojen ja velkojen kirjanpitoarvojen olennaisesta muuttumisesta seuraavan kauden kuluessa.

Uudet ja muutetut standardit sekä tulkinat

Konserni ottaa vuonna 2009 käyttöön vuonna 2006 julkistetun standardin IFRS 8 Toiminnalliset segmentit. Johdon arvio on, että standardin käyttöönotto ei aiheuta muutoksia toiminnallisten segmenttien raportoinnissa. Vuonna 2009 konserni ottaa myös käyttöön uudistetun IAS 1 Tilinpäätöksen esittäminen -standardin, mikä tulee vaikuttamaan konsernitilinpäätöksen esittämistapaan. Uudistetun IFRS 3 Liiketoimintojen yhdistäminen -standardin yhtiö ottaa käyttöön 1.1.2010.

Segmenttiraportointi

Teleste-konserni on jakanut liiketoimintansa ensisijaiseen liiketoimintasegmenttiin ja toissijaiseen maantieteelliseen segmenttiin. Nämä esitettävät segmentit perustuvat konsernin sisäiseen organisaatorakenteeseen ja sisäiseen taloudelliseen raportointiin.

Liiketoimintasegmentit

Konsernilla on kaksi liiketoimintasegmenttiä, jotka ovat Broadband Cable Networks ja Video Networks.

Broadband Cable Networks -segmentin asiakaskunta koostuu pääosin kaapelioperaattoreista. Teleste toimittaa kaapelioperaattoreille laitteita ja järjestelmiä sekä itse fyysisen siirtoverkon rakentamiseen että video- ja datasiignaalin prosessointiin. Telesten toimitukset sisältävät sekä yksittäisiä laite-toimituksia että kokonaisvaltaisia verkko-toimituksia. Teleste tarjoaa operaattoreille myös joukon verkkoinfrastruktuurin ylläpitämiseen tähtäviä palveluita.

Video Networks valmistaa ja toimittaa videovalvontaratkaisuja kameran ja valvontahuoneen väliselle alueelle videovalvontaverkkoa. Painopisteenä ovat videovalvontakohteet, jotka vaativat korkealaatuisia ja reaaliaikaista kuvaa, ääntä ja dataa. Telesten järjestelmien loppukäyttäjinä ovat pääasiassa viranomaistahot, ja järjestelmien tärkeimmät käyttökohteet ovat liikenteenvalvontajärjestelmät (tie- ja raideliikenne), kaupunkialueiden valvontajärjestelmät sekä järjestelmät, joita käytetään yleiseen turvallisuuteen (rajat, lentokentät, kaivokset jne.). Telesten yksi erityisosaamisalue on laajojen, useita satoja kameroita käsittävien videovalvontaverkkojen integrointi yhdeksi kokonaisuudeksi.

Maantieteelliset segmentit

Toissijainen, maantieteellinen segmentti jakautuu kolmeen maantieteelliseen alueeseen:

- Pohjoismaat
- Muu Eurooppa
- Muut (Pohjois-Amerikka, Aasia ja muu maailma)

Broadband Cable Networksin päämarkkina-alue on Eurooppa, jossa segmentillä on 21 omaa toimipistettä sekä lukuisia jälleenmyynti- ja integraatiopartnereita. Euroopan ulkopuolella omat toimistot ovat Kiinassa ja Intiassa. Video Networks on paikallisesti läsnä omien konttoreiden välityksellä kaikilla tärkeimmillä maantieteellisillä markkinoilla: Euroopassa, Amerikassa ja Kaakkois-Aasiassa.

Maantieteellisten segmenttien liikevaihto esitetään asiakkaiden sijaintiin perustuen ja varat sekä investoinnit kyseisten varojen sijainnin mukaan.

Segmenttien välistä myyntiä ei ole.

Segmenttien varat ja velat

Segmenttien varoina ja velkoina on esitetty ne erät, jotka voidaan suoraan tai perustellusti kohdistaa kyseisille segmenteille.

Segmenteille kohdistamattomat erät

Jakamattomat tuloslaskelmaerät sisältävät konsernin liikevoiton jälkeiset tuloserät. Kohdistamattomat varat muodostuvat konsernin rahavaroista. Jakamattomat velat sisältävät korolliset velat ja verovelat.

Liiketoimintasegmentit

2008	1 000 euroa	Broadband Cable Networks	Video Networks	Konserni	
Ulkoinen myynti					
Palvelut		5 459	218	5 677	
Tavaroiden myynti		87 146	15 872	103 018	
Ulkoinen myynti yhteensä		92 605	16 090	108 695	
Liikevaihto		92 605	16 090	108 695	
Segmentin liikevoitto		6 098	-470	5 628	
Liikevoitto				5 628	
Kohdistamattomat erät				-100	
Tilikauden tulos				5 528	
Segmentin varat		50 930	15 341	66 271	
Kohdistamattomat varat				9 268	
Varat yhteensä				75 539	
Segmentin velat		14 443	2 351	16 794	
Kohdistamattomat velat				12 100	
Velat yhteensä				28 894	
Investoinnit		3 378	518	3 896	
Poistot		3 713	992	4 705	
2007	1 000 euroa	Broadband Cable Networks	Video Networks	Konserni	
Ulkoinen myynti					
Palvelut		4 681	363	5 044	
Tavaroiden myynti		103 523	16 533	120 056	
Ulkoinen myynti yhteensä		108 204	16 896	125 100	
Liikevaihto		108 204	16 896	125 100	
Segmentin liikevoitto		12 837	339	13 176	
Liikevoitto				13 176	
Kohdistamattomat erät				-3 813	
Tilikauden tulos				9 363	
Segmentin varat		54 952	15 234	70 186	
Kohdistamattomat varat				7 702	
Varat yhteensä				77 888	
Segmentin velat		17 165	2 794	19 959	
Kohdistamattomat velat				11 260	
Velat yhteensä				31 219	
Investoinnit		11 082	1 201	12 283	
Poistot		2 800	752	3 552	
Maantieteelliset segmentit					
2008	1 000 euroa	Pohjoismaat	Muu Eurooppa	Muut	Konserni
Liikevaihto sijaintimaan mukaan		32 248	70 522	5 925	108 695
Segmentin varat		61 082	12 582	1 875	75 539
Investoinnit		3 448	330	118	3 896
2007	1 000 euroa	Pohjoismaat	Muu Eurooppa	Muut	Konserni
Liikevaihto sijaintimaan mukaan		35 535	78 260	11 305	125 100
Segmentin varat		57 483	18 837	1 568	77 888
Investoinnit		6 113	6 120	50	12 283

Hankitut liiketoiminnot tilikausilla 2008 ja 2007

Tilivuoden 2008 aikana Broadband Cable Networks -liiketoiminta-alueen tuote- ja palvelutarjontaa vahvistettiin hankkimalla 6.2.2008 suomalainen Ortikon Interactive Oy. Kauppahinta oli 100 tuhatta euroa ja se maksettiin käteisenä rahana. Hankinnasta syntyi 202 tuhatta euroa aineetonta oikeutta, joka jaettiin asiakassopimuksille, tavaramerkille ja teknologiaan, liikearvoksi jäi 605 tuhatta euroa. Liikearvon syntymiseen vaikutti hankinnasta odotettavissa olevat synergiaedut. Yrityshankinnan vaikutus Telesten liikevaihtoon katsauskaudella oli 563 tuhatta euroa ja liiketulokseen -119 tuhatta euroa.

Tilikauden toisella vuosineljänneksellä kirjattiin 275 tuhatta euroa lisäkauppahintaa Broadband Cable Networks -liiketoiminnan vuoden 2006 hankitusta PromaCom Ab:n osakekannasta. Lisäkauppahinta kirjattiin kokonaisuudessaan liikearvoon.

Ortikon Interactive Oy:n tulos ajalta 6.2.2008-31.12.2008 sisältyy konsernin vuoden 2008 tuloslaskelmaan. Jos yhtiö olisi yhdistetty konsernitiilinpäätökseen kauden 2008 alusta lähtien, konsernin liikevaihto olisi ollut 0,02 miljoonaa euroa suurempi ja liikevoitto 0,05 miljoonaa euroa suurempi.

- Yhdistämisessä määritellyt käyvät arvot perustuvat seuraaviin arvioihin:
- hankittujen tavaramerkkien käypä arvo on määritetty diskontattuihin rojaltimaksuihin, joilta on vältytty omistettaessa kyseiset tavaramerkit. Käyvän arvon määrittämisessä on arvioitu kohtuullinen rojaltiprosentti, jonka ulkopuolinen taho olisi valmis maksamaan lisenssisopimuksesta.
 - hankitun teknologian käypä arvo on määritetty diskontattuihin arvioituihin tuotekehityskuluihin, joilta on vältytty omistettaessa kyseinen teknologia.
 - asiakassuhteiden käypä arvo on määritetty asiakassuhteiden arvioidun kestoajan ja olemassaolevista asiakkuuksista syntyvien diskontattujen rahavirtojen perusteella.

Tilivuoden 2007 aikana Broadband Cable Networks -liiketoiminta-alueen tuote- ja palvelutarjontaa vahvistettiin hankkimalla 4.4.2007 belgialaisen DINH TeleCom S.A.:n koko osakekanta. DINH TeleComin kauppahinta oli 6,1 miljoonaa euroa, josta yksi miljoona maksettiin Teleste Oyj:n omilla osakkeilla.

Omia osakkeita luovutettiin yrityskaupan yhteydessä 92 338 kappaletta. Omien osakkeiden luovutus perustui Teleste Oyj:n varsinaisen yhtiökokouksen 3.4.2007 antamaan valtuutukseen. Luovutetut osakkeet arvostettiin kauppaehtojen mukaisesti OMX Helsingin Pörssissä 5.3.-30.3.2007 noteerattuun Telesten osakkeen kaupankäynnin keskimääräiseen, joka oli 10,83 euroa/osake. Luovutettujen osakkeiden määrä oli 0,53 % Teleste Oyj:n koko osakekannasta.

Hankinnasta syntyi 1 785 tuhatta euroa aineetonta oikeutta, joka jaettiin asiakassopimuksille, tavaramerkille ja teknologiaan, liikearvoksi jäi 460 tuhatta euroa. Liikearvon syntymiseen vaikutti hankinnasta odotettavissa olevat synergiaedut. Tilikauden ensimmäisellä vuosineljänneksellä kirjattiin 99 tuhatta euroa lisäkauppahintaa Video Networks -liiketoiminnan vuoden 2003 hankitusta Teleste Video Networks AB:n (entinen S-Link AB) osakekannasta. Lisäkauppahinta kirjattiin kokonaisuudessaan liikearvoon.

DINH TeleComin tulos ajalta 4.4.2007-31.12.2007 sisältyy konsernin vuoden 2007 tuloslaskelmaan. Jos yhtiö olisi yhdistetty konsernitiilinpäätökseen kauden 2007 alusta lähtien, konsernin liikevaihto olisi ollut 1,1 miljoonaa euroa suurempi ja voitto 0,1 miljoonaa euroa suurempi.

ORTIKON OY:N OSAKEKANNAN HANKINNASTA KIRJATTIIN SEURAAVAT VARAT JA VELAT TILIKAUDELLE 2008.

1 000 euroa	
Yhdistämisessä käytetyt käyvät arvot	
Tavaramerkit (sis. aineettomiin hyödykkeisiin)	46
Asiakassopimukset (sis. aineettomiin hyödykkeisiin)	108
Teknologia (sis. aineettomiin hyödykkeisiin)	48
Yhdistämisessä käytetyt kirjanpitoarvot	
Aineelliset käyttöomaisuushyödykkeet	13
Myyntisaamiset	19
Muut saamiset	126
Varat yhteensä	360
Yhdistämisessä käytetyt kirjanpitoarvot	
Korolliset velat	556
Laskennalliset verovelat	53
Muut velat	256
Velat yhteensä	865
Nettovarot	-505
Hankintameno omistajille	
Liikearvo	605
Rahana maksettu kauppahinta	-100
Hankitun tytäryrityksen rahavarat	0
Vaikutus rahavirtaan	-100

Liitetiedot

1 PITKÄAIKAISHANKKEET

Konsernin liikevaihtoon sisältyi pitkäaikaishankkeista kirjattuja tuottoja 343 tuhatta euroa vuonna 2008 (159 tuhatta euroa vuonna 2007).

Keskeneräisistä pitkäaikaishankkeista kirjattuja tuottoja sisältyi konsernin tuloslaskelmaan 343 tuhatta euroa 31.12.2008 (159 tuhatta euroa 31.12.2007). Keskeneräisiin pitkäaikaishankkeisiin liittyviä ennakkomaksuja ei sisällynyt konsernitaseeseen tilinpäätöshetkellä.

1 000 euroa	2008	2007
2 LIIKETOIMINNAN MUUT TUOTOT		
Tuotekehitysavustukset	1 392	1 530
Vuokratuotot	118	120
Muut tuotot	310	122
Yhteensä	1 820	1 772

3 TYÖSUHDE-ETUUDET

Palkat	-25 622	-24 684
Eläkekulut		
Maksupohjaiset järjestelyt	-5 274	-4 962
Muut henkilösivukulut	-2 805	-2 415
Aktivoidut tuotekehityksen henkilöstökulut	671	1 030
Myyntien osakkeina maksettavat ja selvittävät optiot	-196	-424
Yhteensä	-33 226	-31 455

Tiedot johdon työsuhde-etuuksista (ja lainoista) esitetään liitetiedossa lähipiiritapahtumat.

Konsernin henkilöstö toiminnoittain keskimäärin tilikauden aikana

Tuotekehitys	173	158
Tuotanto ja logistiset palvelut	302	305
Myynti, markkinointi, konsultaatio	189	179
Talous ja tietotekniikka	38	39
Yhteensä	702	681

4 POISTOT JA ARVONALENTUMISET

Poistot hyödykeryhmittäin:

Aineelliset käyttöomaisuushyödykkeet		
Rakennukset	-392	-298
Koneet ja kalusto	-1 032	-938
Muut aineelliset hyödykkeet	-548	-434
Yhteensä	-1 972	-1 670
Aineettomat hyödykkeet		
Aktivoidut kehittämismenot	-2 209	-1 429
Muut aineettomat hyödykkeet	-524	-452
Yhteensä	-2 733	-1 881

Tilikausilla 2008 ja 2007 ei ole kirjattu arvonalentumistappioita tuloslaskelmaan.

5 LIIKETOIMINNAN MUUT KULUT

Vuokratulot	-2 304	-2 014
Ulkopuoliset palvelut	-1 702	-1 335
Muut muuttuvat kulut	-3 330	-2 566
Matka- ja tietoliikennekulut	-4 519	-4 726
Tutkimus- ja kehittämismenot	-3 227	-3 174
Muut kulut	-2 729	-4 509
Yhteensä	-17 811	-18 324

Tilintarkastajan palkkiot KPMG

Tilintarkastuspalkkiot	-39	-49
Veroneuvonta	-65	-25
Muut palkkiot	-59	-70
Muut tilintarkastajat		
Tilintarkastuspalkkiot	-24	-45
Muut palkkiot	-10	-0

Liitetiedot

1 000 euroa	2008	2007
6 RAHOITUSTUOTOT		
Korkotuotot pankkitalletuksista	179	210
Osinkotuotot myynnissä olevista sijoituksista	10	10
Muut tuotot	257	407
Yhteensä	446	627
Muihin tuottoihin on kirjattu 200 tuhatta euroa myyntivoittoa noteeraamattomien osakkeiden myynnistä tilikaudella (353 tuhatta euroa 2007).		
7 RAHOITUSKULUT		
Korkokulut rahoituslainoista	-592	-701
Valuuttakurssitappiot	-220	-289
Muut rahoituskulut	-167	-141
Yhteensä	-979	-1 131
Muihin rahoituskuluihin sisältyy rahoitusleasingosopimuksista tilikaudella kuluksi kirjattuja korkoja 167 tuhatta euroa (141 tuhatta euroa 2007). Johdannaisista johtuvat kurssitappiot sisältyvät liikevoittoon.		
8 TULOVEROT		
Tuloverot tuloslaskelmassa		
Tilikauden verotettavaan tuloon perustuvat verot	-869	-3 221
Edellisten tilikausien verot	1 440	21
Laskennalliset verot	-138	-109
Yhteensä	433	-3 309
Tuloslaskelman verotuoton, 433 tuhatta euroa, ja Teleste-konsernin kotimaan verokannalla 26 prosenttia laskettujen verojen välinen täsmäytyslaskelma:		
Tulos ennen veroja	5 095	12 672
Verot laskettuna emoyhtiön verokannalla 26 %	-1 325	-3 295
Ulkomaisten tytäryhtiöiden poikkeavien verokantojen vaikutus	-156	-147
Omien osakkeiden luovutustappion verovaikutus	536	55
Tase-eriin liittyvien verovelkojen lisäys	-138	-109
Verotuksessa vähennyskelvottomat kulut	-20	-133
Edellisen tilikauden verot	1 440	21
Aiemmin kirjaamattomien verotuksellisten tappioiden käyttö	96	299
Verokulu tuloslaskelmassa	433	-3 309
9 OSAKEKOHTAINEN TULOS		
Konsernin laimentamaton osakekohtainen tulos lasketaan seuraavasti:	Konsernin laimennetun osakekohtaisen tuloksen laskentakaava on seuraava:	
Emoyrityksen omistajille kuuluva kauden voitto	Emoyrityksen omistajille kuuluva laimennettu kauden voitto	
Kauden aikana ulkona olevien osakkeiden lukumäärän painotettu keskiarvo	Kauden aikana ulkona olevien osakkeiden laimennetun lukumäärän painotettu keskiarvo	
Ulkona olevien osakkeiden määrään eivät sisälly takaisinostetut osakkeet.	Osakkeiden lukumäärien muutokset on ilmoitettu liitetiedossa 17.	
	2008	2007
Emoyrityksen omistajille kuuluva tilikauden voitto (1 000 euroa)	5 528	9 363
Ulkona olevien osakkeiden lukumäärän painotettu keskiarvo tilikauden aikana (1000 kpl)	17 243	17 117
Laimentamaton osakekohtainen tulos (euroa/osake)	0,32	0,55
Ulkona olevien osakkeiden lukumäärän painotettu keskiarvo tilikauden aikana (1000 kpl)	17 243	17 117
Osakeoptioiden vaikutus (1000 kpl)	129	854
Ulkona olevien osakkeiden lukumäärän painotettu keskiarvo laimennetun osakekohtaisen tuloksen laskemiseksi (1000 kpl)	17 372	17 971
Laimennettu osakekohtainen tulos (euroa/osake)	0,32	0,52

Konsernin käyttämät osakeoptiot toimivat laimentavasti, eli ne lisäävät kantaosakkeiden määrää silloin, kun niiden merkintähinta voimassaoloaika huomioiden on alempi kuin osakkeen käypä arvo. Laimennusvaikutus on yhtä suuri kuin vastikkeettomasti liikkeeseen laskettujen osakkeiden määrä; tämä erotus syntyy siitä, että konserni ei voi laskea liikkeelle samaa määrää osakkeita käypään arvoon optioiden käytöstä saatavilla varoilla.

Liitetiedot

1 000 euroa	Maa-alueet	Rakennukset	Koneet ja kalusto	Muut aineelliset hyödykkeet	Ennakkomaksut	Yhteensä
10 AINEELLISET KÄYTTÖMAISUUSHYÖDYKKEET						
Hankintameno 1.1.2008	162	5 843	17 040	3 693	0	26 738
Lisäykset	14	0	237	324	0	575
Tytäryrityksen hankinta	0	0	12	0	0	12
Hankintameno 31.12.2008	176	5 843	17 289	4 017	0	27 325
Kertyneet poistot ja arvonalentumiset 1.1.2008	0	-2 887	-13 264	-2 829	0	-18 980
Tilikauden poistot	0	-392	-1 032	-548	0	-1 972
Kertyneet poistot ja arvonalentumiset 31.12.2008	0	-3 279	-14 296	-3 377	0	-20 952
Kirjanpitoarvo 1.1.2008	162	2 956	3 776	864	0	7 757
Kirjanpitoarvo 31.12.2008	176	2 564	2 993	640	0	6 373
1 000 euroa	Maa-alueet	Rakennukset	Koneet ja kalusto	Muut aineelliset hyödykkeet	Ennakkomaksut	Yhteensä
Hankintameno 1.1.2007	108	5 384	14 419	2 939	37	22 887
Lisäykset	0	233	2 385	754	0	3 372
Tytäryrityksen hankinta	54	200	227	0	0	481
Siirrot erien välillä	0	26	9	0	-37	-2
Hankintameno 31.12.2007	162	5 843	17 040	3 693	0	26 738
Kertyneet poistot ja arvonalentumiset 1.1.2007	0	-2 589	-12 326	-2 395	0	-17 310
Tilikauden poistot	0	-298	-938	-434	0	-1 670
Kertyneet poistot ja arvonalentumiset 31.12.2007	0	-2 887	-13 264	-2 829	0	-18 980
Kirjanpitoarvo 1.1.2007	108	2 795	2 093	544	37	5 578
Kirjanpitoarvo 31.12.2007	162	2 956	3 776	864	0	7 758
Koneiden ja laitteiden tasearvo 31.12.2008			2 306			
Koneiden ja laitteiden tasearvo 31.12.2007			2 906			

Aineellisiin käyttöomaisuushyödykkeisiin sisältyy rahoitusleasingosopimuksilla hankittua omaisuutta seuraavasti:

1 000 euroa	Koneet ja kalusto
31.12.2008	
Hankintameno	3 405
Kertyneet poistot	-1 606
Kirjanpitoarvo	1 799
31.12.2007	
Hankintameno	3 205
Kertyneet poistot	-917
Kirjanpitoarvo	2 288

Liitetiedot

1000 euroa	Liikearvo	Kehittämismenot	Muut aineettomat hyödykkeet	Yhteensä
11 AINEETTOMAT HYÖDYKKEET				
Hankintameno 1.1.2008	12 686	7 843	2 935	23 464
Lisäykset	575	2 589	58	3 222
Vähennys			-280	
Tytäryrityksien hankinta	604		202	806
Hankintameno 31.12.2008	13 865	10 432	2 915	27 212
Kertyneet poistot ja arvonalentumiset 1.1.2008	0	-3 616	-532	-4 148
Poistot tilikaudella	0	-2 209	-524	-2 733
Kertyneet poistot ja arvonalentumiset 31.12.2008	0	-5 825	-1 056	-6 881
Kirjanpitoarvo 1.1.2008	12 686	4 226	2 403	19 315
Kirjanpitoarvo 31.12.2008	13 865	4 607	1 859	20 331

1 000 euroa	Liikearvo	Kehittämismenot	Muut aineettomat hyödykkeet	Yhteensä
Hankintameno 1.1.2007	12 127	5 107	775	18 009
Lisäykset	99	2 736	0	2 835
Tytäryrityksien hankinta	460	0	2 160	2 620
Hankintameno 31.12.2007	12 686	7 843	2 935	23 464
Kertyneet poistot ja arvonalentumiset 1.1.2007	0	-2 188	-80	-2 268
Poistot tilikaudella	0	-1 428	-452	-1 880
Kertyneet poistot ja arvonalentumiset 31.12.2007	0	-3 616	-532	-4 148
Kirjanpitoarvo 1.1.2007	12 127	2 919	695	15 741
Kirjanpitoarvo 31.12.2007	12 686	4 226	2 403	19 315

Arvonalentumistestausta varten konsernin liikearvot on kohdistettu määritellyille segmenteille, jotka muodostavat erillisen rahavirtaa tuottavan yksikön. Liikearvojen yhteenlaskettu kirjanpitoarvo oli 13,9 miljoonaa euroa 31.12.2008. Liikearvo on kohdistettu seuraaville rahavirtaa tuottaville yksiköille: Teleste Broadband Cable Networks 7,5 miljoonaa euroa (sisältää Flomatik, PromaCom ja Teleste Electronics (SIP) Co. Ltd., DINH TeleCom S.A., Ortikon Interactive Oy), Teleste Video Networks 6,4 miljoonaa euroa (sisältää Teleste Video Networks AB ja Suomen Turvakamera Oy).

Liikearvojen arvonalentumistestauksessa segmenttien kerrytettävissä oleva rahamäärä on määritelty käyttöarvoon perustuen. Testauksessa käytetyt rahavirtaennusteet pohjautuvat johdon hyväksymiin strategialukuihin ja budjetteihin. Laskelmat on laadittu 10 vuodelle. Broadband Cable Networks -segmentissä kahden ensimmäisen vuoden kassavirta oletus perustuu vuoden 2009 budjettitasoon ja 3 seuraavan vuoden kasvu oletus on 5 % (20 %) vuodessa. Tämän ajankohdan jälkeisten 5 vuoden ennakoitua vastaiset rahavirrat on arvioitu ekstrapoloimalla ennakoitua rahavirtaa 5 %:n (5 %) kasvu arvon avulla. Video Networks -segmentissä ensimmäisen vuoden kassavirta oletus perustuu 2009 budjettiin ja neljän seuraavan vuoden kasvu oletus on 10 % (20 %) vuodessa. Tämän ajankohdan jälkeisten 5 vuoden ennakoitua vastaiset rahavirrat on arvioitu ekstrapoloimalla ennakoitua rahavirtaa 5 %:n kasvu arvon avulla. Johdon näkemys kassavirtoihin ja kasvu arvoihin perustuu varovaisuuteen koska globaalinen taantumisen vaikutus ja toimialan muutoksia on vaikea arvioida. Laskelmissa käytetty diskonttauskorko on 12,7 % (12,6 %). Segmenttien terminaaliarvo arvonalentumislaskelmissa on laskettu 2 %:n terminaaliarvon kasvulla.

Yhtiön johdon käsitys on, että minkään laskelmissa käytetyn keskeisen muuttujan mahdollinen muutos kohtuullisesti arvioituna ei johtaisi siihen tilanteeseen, jossa Broadband Cable Networks -segmentin kirjanpitoarvo ylittäisi siitä kerrytettävissä olevan rahamäärän. Video Networks -liiketoiminta-alueen osalta kerrytettävissä oleva rahamäärä ylitti kirjanpitoarvon niukasti. Osittainen arvonalentumiskirjaus toteutuisi Video Networks -liiketoiminta-alueelle, jos 10 % kasvu oletus ei toteudu.

Konserni on saanut 2,0 miljoonaa euroa avustusta Tekesiltä tuotekehityskustannuksiin vuonna 2008 (2,1 miljoonaa euroa vuonna 2007). Saadusta avustuksesta on kirjattu 0,64 miljoonaa euroa (0,66 miljoonaa euroa vuonna 2007) aktivoitujen tuotekehitysmenoihin hankintamenojen vähennykseksi. Tuotekehitysavustuksiin liittyy ehto, jonka mukaan hankkeen kokonaiskustannuksista vähintään 10 % on kohdistettava kotimaisen pk-sektorin alihankintatyöhön.

1 000 euroa	2008	2007
12 MUUT RAHOITUSVARAT		
Noteeraamattomat osakesijoitukset	790	723
Myytävässä olevat sijoitukset yhteensä tilikauden lopussa	790	723

Liitetiedot

1 000 euroa	1.1.2008	Kirjattu tuloslaskelmaan	31.12.2008
-------------	----------	--------------------------	------------

13 LASKENNALLISET VEROSAAMISET JA -VELAT

Laskennallisten verojen muutokset vuoden 2008 aikana:

Laskennalliset verosaamiset:

Konserniyhdistelyn ja eliminoitien vaikutukset	663	74	737
Varaukset	231	13	244
Verotuksessa huomioimattomat poistot	285	103	388
Yhteensä	1 179	190	1 369

Laskennalliset verovelat:

Aineettomien hyödykkeiden aktivointi	-1 099	-98	-1 197
Aineettomien hyödykkeiden arvostaminen käypään arvoon	-527	83	-444
Kertyneet poistoerot	-467	182	-285
Muut erät	-283	-117	-402
Yhteensä	-2 376	50	-2 328

Konsernitaseessa laskennalliset verosaamiset ja -velat on netotettu.

Taseen velkojen muutos ei vastaa tuloslaskelman laskennallista verokustannusta. Tämä johtuu aineettomien hyödykkeiden käypään arvoon kohdistuvan verovelan kirjauskäytännöstä ja konsernin sisäisistä eliminoineista.

1 000 euroa	1.1.2007	Kirjattu tuloslaskelmaan	31.12.2007
-------------	----------	--------------------------	------------

Laskennallisten verojen muutokset vuoden 2007 aikana:

Laskennalliset verosaamiset:

Konserniyhdistelyn ja eliminoitien vaikutukset	392	271	663
Varaukset	306	-75	231
Verotuksessa huomioimattomat poistot	349	-64	285
Yhteensä	1 047	132	1 179

Laskennalliset verovelat:

Aineettomien hyödykkeiden aktivointi	-758	-341	-1 099
Aineettomien hyödykkeiden arvostaminen käypään arvoon	-143	80	-527
Kertyneet poistoerot	-516	49	-467
Muut erät	3	-286	-283
Yhteensä	-1 414	-498	-2 376

Konsernitaseessa laskennalliset verosaamiset ja -velat on netotettu.

Konsernilla oli 31.12.2008 verotuksellisia tappioita tytäryhtiöissä 1 255 tuhatta euroa. Tästä ei ole kirjattu laskennallista verosaamista tappion käyttöön liittyvästä epävarmuudesta johtuen.

Ulkomaisten tytäryritysten jakamattomista voittovaroista, 3 669 tuhatta euroa vuonna 2008 (5 724 tuhatta euroa vuonna 2007), ei ole kirjattu laskennallista verovelkaa. Tämä johtuu siitä, että emoyhtiö pystyy määräämään veron realisoinnin ajankohdan eikä realisointi ole todennäköistä lähitulevaisuudessa.

1 000 euroa	2008	2007
14 VAIHTO-OMAISUUS		
Aineet ja tarvikkeet	3 047	3 851
Keskeneräiset tuotteet	5 075	4 980
Valmiit tuotteet	5 927	7 104
Yhteensä	14 049	15 936

Tilikaudella kirjattiin kuluksi 913 tuhatta euroa, jolla vaihto-omaisuuden kirjanpitoarvoa alennettiin vastaamaan sen nettorealisointiarvoa. Varastojen arvostukseen nettorealisointiarvoonsa on tilikauden lopussa yhteensä 5 452 tuhannen euron varaus (4 539 tuhatta euroa vuonna 2007).

Liitetiedot

1 000 euroa 2008 2007

15 MYYNTISAAMISET JA MUUT LYHYTAIKAISET SAAMISET

Myyntisaamiset	20 656	23 498
Siirtosaamiset	3 458	2 061
Muut saamiset	614	896
Yhteensä	24 728	26 455

16 RAHAVARAT

Käteinen raha ja pankkitilit	9 268	7 702
Yhteensä	9 268	7 702
Rahavirtalaskelmassa mainitut rahavarat	9 268	7 702

1 000 euroa	Osakkeiden lukumäärä, 1000 kpl	Omat osakkeet, 1000 kpl	Osakkeet yhteensä, 1000 kpl	Osakepääoma, 1000 euroa	Ylikurssi-rahasto, 1000 euroa
-------------	--------------------------------	-------------------------	-----------------------------	-------------------------	-------------------------------

17 OMA PÄÄOMA

1.1.2007	16 934	455	17 389	6 955	1 418
Osakeoptioiden käyttö	282	0	282	12	87
Omien osakkeiden luovutus	103	-103	0	0	0
31.12.2007	17 319	352	17 671	6 967	1 504
Osakeoptioiden käyttö	134	0	134	0	0
Omien osakkeiden hankinta	-422	422	0	0	0
Omien osakkeiden luovutus	8	-8	0	0	0
31.12.2008	17 039	766	17 805	6 967	1 504

Teleste Oyj:n osakkeiden määrä 31.12.2008 oli 17 805 590 kpl (17 671 305 kpl 31.12.2007). Kaikki liikkeeseen lasketut osakkeet on täysimääräisesti maksettu.

Teleste Oyj:n 1.4.2008 pidetty varsinaisen yhtiökokous valtuutti hallituksen hankkimaan omia osakkeita enintään 1 400 000 kappaletta, luovuttamaan omia osakkeita enintään 1 744 721 kappaletta. Yhtiökokous myös valtuutti yhtiön 5 000 000 uuden osakkeen liikkeellelaskuun. Yhtiön antamien erityisten oikeuksien nojalla merkittävien osakkeiden lukumäärä on enintään 2 000 000 kpl.

Omia osakkeita luovutettiin johtoryhmän osakepalkkiojärjestelmään 7 761 kpl. Omia osakkeita hankittiin katsauskaudella 421 470 kpl. Katsauskauden lopussa konsernin hallussa oli 766 191 kpl omia osakkeita.

Katsauskaudella merkittiin uusia osakkeita Teleste 2002B-optioilla 134 285 kpl.

Teleste Oyj:n 3.4.2007 pidetty varsinaisen yhtiökokous valtuutti hallituksen hankkimaan omia osakkeita enintään 1 290 000 kappaletta, luovuttamaan omia osakkeita enintään 1 730 000 kappaletta. Yhtiökokouksen antamia valtuutuksia omien osakkeiden hankinnasta ja osakeannista ei käytetty vuonna 2007. Omia osakkeita luovutettiin 92 388 kappaletta osana DINH-osakekannan hankinnan yhteydessä ja 10 180 kappaletta johdon osakepalkkukseen.

Optio-ohjelmien perusteella merkityt osakkeet oikeuttavat osinkoon, kun osakepääoman korotus on rekisteröity. Optio-oikeuksien perusteella merkittyihin osakkeisiin liittyvä osakkeenomistajan äänioikeus ja muut oikeudet yhtiössä alkavat, kun osakepääoman korotus on rekisteröity.

Muuntoerot

Muuntoerot sisältää ulkomaisten tytäryhtiöiden tilinpäätösten euromääräiseksi muuntamisesta syntyneet muuntoerot.

Osingot

Hallitus on ehdottanut jaettavaksi osinkoa 0,12 euroa/osake (0,24 euroa/osake vuonna 2007) tilinpäätöspäivän jälkeen.

Liitetiedot

17 OSAKEPERUSTEISET MAKSUT / OPTIO-OHJELMAT

Yhtiöllä oli vuonna 2008 voimassa kolme optio-ohjelmaa, joissa kussakin on kahdesta kolmeen alalajia. Optio-ohjelmat laskettiin liikkeelle varsinaisen yhtiökokouksen päätöksillä vuosina 2002, 2004 ja 2007. Optio-oikeudet ovat voimassa noin kuusi vuotta liikkeellelaskusta ja osakkeiden merkintäaika kestää noin kaksi vuotta. Ohjelmien puitteissa optio-oikeuksia myönnetään hallituksen päätöksellä Teleste-konsernin avainhenkilöille tai Telesten tytäryhtiölle, joka voi hallituksen päätöksellä antaa optioita edelleen yhtiön avainhenkilöille. Mikäli optionomistajan työsuhte Telesteen päättyy ennen oikeuksien vapautumista, on hänen palautettava optio-oikeudet yhtiölle. Optio-oikeuksien syntymisehtona on paitsi tietty työssäoloaika myös tulokseen, saatuihin tilauksiin ja pääoman tuottoon liittyvät kriteerit. Optiot raukeavat, ellei niitä ole lunastettu merkintäajan puitteissa. Optioiden tarkemmat ehdot on esitetty alla olevassa taulukossa.

Teleste on soveltanut IFRS 2 -standardia niihin optio-ohjelmiin, joissa optiot on myönnetty 7.11.2002 jälkeen ja joihin ei ole syntynyt työntekijöille lopullista oikeutta ennen 1.1.2005. Myönnettyt optio-oikeudet arvostetaan käypään arvoon Black-Scholes-optiohinnoittelumallilla etuisuuksien myöntämishetkellä (jakoajankohta henkilöille) ja optiot kirjataan kuluksi tuloslaskelmaan henkilöstökuluihin jaksotettuna oikeuden ansaintakaudelle.

Perustiedot	Optio-oikeudet 2002		Optio-oikeudet 2004		Optio-oikeudet 2007			Yht.
	2002A	2002B	2004A	2004B	2007A	2007B	2007C	
31.12.2008								
Yhtiökokouspäivä	8.4.2002	8.4.2002	16.3.2004	16.3.2004	3.4.2007	3.4.2007	3.4.2007	
Myöntämispäivä(t)	15.4.2003	15.4.2003	15.6.2004	15.6.2004	24.8.2007	15.10.2008		
	15.10.2004	15.10.2004	4.4.2006	4.4.2006				
	4.4.2006	4.4.2006	15.11.2006	15.11.2006				
Optioita enintään, kpl	275 000	275 000	300 000	300 000	280 000	280 000	280 000	1 990 000
Merkittäviä osakkeita per optio, kpl	1	1	1	1	1	1	1	
Alkuperäinen merkintähinta, eur	7,55	2,73	5,98	6,59	12,89	6,94	-	
Osinko-oikaisu	Kyllä	Kyllä	Kyllä	Kyllä	Kyllä	Kyllä	Kyllä	
Merkintähinta 31.12.2006, eur	6,95	2,29	5,70	6,31	-	-	-	
Merkintähinta 31.12.2007, eur	6,75	2,09	5,50	6,11	12,69	-	-	
Merkintähinta 31.12.2008, eur	rauennut	1,85	5,26	5,87	12,45	6,70	*	
Vapautuminen, pvm	1.2.2005	1.2.2006	1.4.2007	1.4.2008	1.4.2010	1.4.2011	1.4.2012	
Raukeaminen, pvm	1.10.2007	1.10.2008	30.4.2009	30.4.2010	30.4.2012	30.4.2013	30.4.2014	
Enimmäisvoimassaoloaika	5,5	6,5	5,1	6,1	5,1	6,1	7,1	
Juoksuaika jäljellä, vuotta	rauennut	rauennut	0,3	1,3	3,3	4,3	5,3	
Henkilöitä tilikauden päättyessä	0	0	ei enää sitova	ei enää sitova	37	39	-	

* määräytyy huhtikuussa 2009

Oikeuden syntymäehdot

Optio-oikeudet 2002	Optio-oikeudet 2004		Optio-oikeudet 2007			
	2002A	2002B	2004A	2004B	2007A	2007B
Työssäoloaika merkintäajan alkamiseen saakka, tai 9 kk mikäli myönnetty merkintäajan jo alettua	Työssäolo myöntämisestä merkintäajan alkamiseen saakka		Työssäolo myöntämisestä merkintäajan alkamiseen saakka			
Lisäehto 2006 myönnettyille optioille: 2006 vuositason tilaukset 100 Meur, liiketulos 10 Meur	Lisäehto 2006 myönnettyille optioille: 2006 vuositason tilaukset 100 Meur, liiketulos 10 Meur					
	Osakekohtainen tulos					
	0,30	0,35				
	Sijoitetun pääoman tuotto					
	20 %	25 %				
	Oikeuksien vapautuminen edellyttää johtoryhmän osalta osakeomistusta, joka vastaa henkilön bruttovuosipalkkaa tai 20 % realisoituista optio-oikeuksista saadusta bruttomääräisestä edusta		Oikeuksien vapautuminen edellyttää johtoryhmän osalta osakeomistusta, joka vastaa henkilön bruttovuosipalkkaa tai 20 % realisoituista optio-oikeuksista saadusta bruttomääräisestä edusta			

Liitetiedot

Tilikauden tapahtumat 2008	Optio-oikeudet 2002		Optio-oikeudet 2004		Optio-oikeudet 2007			Yht.	Merkintä-hinnat painotettu, euroa
	2002A	2002B	2004A	2004B	2007A	2007B	2007C		
Määrät 1.1.2008									
Optioita jaettu	-	263 100	291 700	294 300	260 000	0	0	1 109 100	6,58
Optioita palautunut	-	11 550	43 600	40 400	0	0	0	95 550	5,50
Optioita mitätöity	-	0	0	0	0	0	0	0	--
Optioita rauennut	-	0	0	0	0	0	0	0	6,75
Optioita käytetty osakkeiden merkintään	-	99 588	0	0	0	0	0	99 588	5,35
Optioita ulkona	-	151 962	248 100	253 900	260 000	0	0	913 962	7,15
Optioita varastossa	-	23 450	51 900	46 100	20 000	0	0	141 450	6,16
Toteutettavissa olevat	-	175 412	300 000	300 000	280 000	0	0	1 055 412	7,03
Tilikauden muutokset									
Optioita jaettu	-	0	0	0	0	275 000	0	275 000	6,70
Optioita palautunut	-	0	0	0	9 000	0	0	9 000	12,45
Optioita mitätöity	-	0	0	0	0	0	0	0	--
Optioita käytetty osakkeiden merkintään	-	134 285	0	0	0	0	0	134 285	1,86
Merkintäjaksos vaihdolla painotettu keskipäivä, euroa	-	5,77 *	4,52 **	3,45 ***	--	--	--	0	--
Optioita rauennut	-	41 127	0	0	0	0	0	41 127	1,85
Määrät 31.12.2008									
Optioita jaettu	-	263 100	291 700	294 300	260 000	275 000	0	1 384 100	6,03
Optioita palautunut	-	11 550	43 600	40 400	9 000	0	0	104 550	5,53
Optioita mitätöity	-	0	0	0	0	0	0	0	-
Optioita rauennut	-	41 127	0	0	0	0	0	41 127	1,85
Optioita käytetty osakkeiden merkintään	-	233 873	0	0	0	0	0	233 873	-
Optioita ulkona	-	0	248 100	253 900	251 000	275 000	0	1 028 000	7,55
Optioita varastossa	-	0	51 900	46 100	29 000	5 000	0	132 000	7,11
Toteutettavissa olevat	-	0	300 000	300 000	280 000	280 000	0	1 160 000	7,50

* Telesten osakkeen vaihdolla painotettu keskipäivä 2002B:lle 1.1.-1.10.2008

** Telesten osakkeen vaihdolla painotettu keskipäivä 2004A:lle 1.1.-31.12.2008

*** Telesten osakkeen vaihdolla painotettu keskipäivä 2004B:lle 1.4.-31.12.2008

Liitetiedot

Tilikauden tapahtumat 2007	Optio-oikeudet 2002		Optio-oikeudet 2004		Optio-oikeudet 2007			Yht.	Merkintä-hinnat painotettu, euroa
	2002A	2002B	2004A	2004B	2007A	2007B	2007C		
Määrät 1.1.2007									
Optioita jaettu	265 100	263 100	291 700	294 300	0	0	0	1 114 200	5,35
Optioita palautunut	11 550	11 550	43 600	28 400	0	0	0	95 100	5,62
Optioita mitätöity	0	0	0	0	0	0	0	0	--
Optioita käytetty osakkeiden merkintään	10 000	39 550	0	0	0	0	0	49 550	3,23
Optioita ulkona	243 550	212 000	248 100	265 900	0	0	0	969 550	5,44
Optioita varastossa	21 450	23 450	51 900	34 100	0	0	0	130 900	5,45
Toteutettavissa olevat	265 000	235 450	300 000	300 000	0	0	0	1 100 450	5,44
Tilikauden muutokset									
Optioita jaettu	0	0	0	0	260 000	0	0	260 000	12,69
Optioita palautunut	0	0	0	12 000	0	0	0	12 000	--
Optioita mitätöity	0	0	0	0	0	0	0	0	--
Optioita käytetty osakkeiden merkintään	221 965	60 038	0	0	0	0	0	282 003	5,76
Merkintäjaksos vaihdolla painotettu keskipäivä, euroa	10,87*	10,10**	9,54***	--	--	--	--	0	--
Optioita rauennut	43 035	0	0	0	0	0	0	43 035	--
Määrät 31.12.2007									
Optioita jaettu	265 100	263 100	291 700	294 300	260 000	0	0	1 374 200	6,58
Optioita palautunut	11 550	11 550	43 600	40 400	0	0	0	107 100	5,50
Optioita mitätöity	0	0	0	0	0	0	0	0	--
Optioita rauennut	43 035	0	0	0	0	0	0	43 035	6,75
Optioita käytetty osakkeiden merkintään	231 965	99 588	0	0	0	0	0	331 553	5,35
Optioita ulkona	0	151 962	248 100	253 900	260 000	0	0	913 962	7,15
Optioita varastossa	0	23 450	51 900	46 100	20 000	0	0	141 450	6,16
Toteutettavissa olevat	0	175 412	300 000	300 000	280 000	0	0	1 055 412	7,03

* Telesten osakkeen vaihdolla painotettu keskipäivä 2002A:lle 1.1.-1.10.2007

** Telesten osakkeen vaihdolla painotettu keskipäivä 2002B:lle 1.1.-31.12.2007

*** Telesten osakkeen vaihdolla painotettu keskipäivä 2004A:lle 1.4.-31.12.2007

Optioiden käypä arvo on määritetty Black-Scholes-optiohinnoittelumallilla. Optioille määritellään niiden myöntämishetkelle käypä arvo, joka kirjataan henkilöstökuluihin optioiden sitouttamisajalle. Myöntämishetki on päivä, jolloin järjestelmästä on sovittu yhtiön ja kohderyhmän kesken. Tilikaudella arvostettujen optioiden käypä arvo yhteensä oli 106 907 euroa ja kaikkien voimassaolevien optioiden vaikutus yhtiön tulokseen tilikaudella oli 194 268 euroa. IFRS-säännösten mukaisesti niitä optioita, jotka on myönnetty ennen 7.11.2002 tai jotka vapautuvat ennen 1.1.2005, ei ole kirjattu kuluksi tilinpäätökseen. Black-Scholes-mallin keskeisimmät oletukset on listattu alla olevassa taulukossa.

Optio-oikeudet	2002A	2002B	2004A	2004B	2007A	2007B
Jaetut optiot, kpl	265 100	263 100	291 700	294 300	260 000	280 000
Osakekurssi, euroa					9,03	3,50
Merkintähinta, euroa	6,75	2,09	5,50	6,11	12,69	6,70
Volatiliteetti *	40 %/20 %	40 %/20 %	35 %/20 %	30 %/20 %	33,7 %*	32 %*
Voimassaoloaika, vuotta	4,5	5,5	4,8	4,9	4,7	4,5
Riskitön korko	4 %/2,5 %	4 %/2,5 %	4 %/2,5 %	4 %/2,5 %	4,2 %	3,9 %
Odotetut osingot	0	0	0	0	0	0
Arvonmääritysmalli	BS	BS	BS	BS	BS	BS
Palautuvat optiot					0 %	10 %
Käypä arvo yhteensä, euroa						106 907
Vaikutus yhtiön tulokseen 2008, euroa				60 182	124 800	9 286

* volatiliteetti on arvioitu osakkeen historiallisesta kurssivaihtelusta käyttäen kuukausittaisia havaintoja option juoksuaikaa vastaavalta ajalta

Liitetiedot

1 000 euroa	2008	2007
18 KOROLLISET VELAT		
Pitkäaikaiset		
Rahoitusleasingvelat	1 175	1 700
Yhteensä	1 175	1 700
Lyhytaikaiset		
Pankkilainat	9 102	7 140
Rahoitusleasingvelkojen seuraavan vuoden lyhennykset	685	643
Yhteensä	9 787	7 783

Korolliset pankkilainat arvostetaan jaksotettuun hankintamenoon ja rahoitusleasingvelat käypään arvoon.

Konsernin korollisten pitkäaikaisten velkojen valuuttajakauma on seuraava:

1 000 euroa	31.12.2008	31.12.2007
EUR	1 175	1 700
	1 175	1 700

Konsernin korollisten pitkäaikaisten velkojen korkokannat ovat seuraavat:

Rahoitusleasingvelat	4,6 %	4,6 %
----------------------	-------	-------

Konsernin korollisten lyhytaikaisten velkojen valuuttajakauma:

EUR	100 %	100 %
	100 %	100 %

Konsernin korollisten lyhytaikaisten velkojen korkokannat ovat seuraavat:

Pankkilainat	5,0 %	4,8 %
Rahoitusleasingvelat	4,6 %	4,6 %

Konsernin rahoitusleasingvelkojen eräntymisajat ovat seuraavat:

Vähimmäisvuokrien kokonaismäärä		
Yhden vuoden kuluessa	746	723
Vuotta pitemmän ajan ja enintään viiden vuoden kuluttua	1 237	1 806
Vähimmäisvuokrat yhteensä	1 983	2 529

Vähimmäisvuokrien nykyarvo

Yhden vuoden kuluessa	685	644
Vuotta pitemmän ajan ja enintään viiden vuoden kuluttua	1 175	1 700
Vähimmäisvuokrien nykyarvo yhteensä	1 860	2 344

Tulevaisuudessa kertyvät rahoituskulut	123	185
Rahoitusleasingvelkojen kokonaismäärä	1 983	2 529

Liitetiedot

1 000 euroa	Takuu- varaukset	Yhteensä
19 VARAUKSET		
1.1.2008	943	943
31.12.2008	943	943
		2008
Pitkäaikaiset varaukset		314
Lyhytaikaiset varaukset		629
Yhteensä		943

Takuuvaraukset

Konserni antaa tietyille tuotteilleen 12–36 kuukauden takuun. Mikäli tuotteissa havaitaan vikoja takuun aikana, ne korjataan konsernin kustannuksella tai asiakkaalle annetaan vastaava uusi tuote. Takuuvarauksen suuruus perustuu takuukulujen määrää koskevaan historialliseen kokemukseen viallisista tuotteista ja arvioituun takuukulujen määrään.

1 000 euroa	2008	2007
-------------	------	------

20 OSTOVELAT JA MUUT VELAT

Lyhytaikaiset		
Ostovelat	6 579	7 724
Palkka- ja sosiaalikulujaksotukset	3 562	4 159
Korkovelat ja muut rahoitusvelat	73	190
Muut siirtovelat	2 962	3 865
Muut velat	2 788	3 658
Yhteensä	15 964	19 596

Sisältää kauden verotettavaan tuloon perustuvat verovelat.

21 KAUDEN VEROTETTAVAAN TULOON PERUSTUVAT VEROVELAT

Muihin siirtovelkoihin sisältyy tilikauden tuloksen perusteella maksettava verovelka 113 tuhatta euroa (580 tuhatta euroa 31.12.2007).

Rahoitusriskien hallinta

Konsernin rahoitusriskien hallinnan tavoitteena on rahoituksellisten riskien tunnistaminen, mittaaminen ja niiltä suojautuminen rahoitusmarkkinoiden hintavaihteluista ja muista tekijöistä johtuvien tulos-, tase- ja rahavirtavaikutusten vähentämiseksi. Lisäksi tavoitteena on varmistaa konsernin riittävä maksuvalmius kustannustehokkaasti.

Konsernin rahoitusriskienhallinnan pääperiaatteet sekä vastuu rahoitusriskien hallinnasta on määritelty hallituksen hyväksymässä konsernin riskienhallinnan toimintaperiaatteissa ja sitä koskevissa tarkemmissa ohjeissa. Hallitus vastaa riskienhallinnan valvonnasta. Konsernihallinto hoitaa konsernin rahoitusriskien koordinoinnin ja valvonnan sekä suojaustoimenpiteet pankkien kanssa emoyhtiön nimissä. Konsernin toimintaperiaate on riskiä välttävää. Riskien tunnistaminen on liiketoimintayksiköiden ja konsernihallinnon yhteinen tehtävä.

Teleste ei toistaiseksi sovelle IAS 39:n mukaisen suojauslaskennan periaatteita kirjanpidossaan, sillä IFRS:n käyttöönotto ei ole merkittävästi lisännyt tuloslaskelman vaihteluherkkyyttä.

Rahoitusriskit jaetaan markkina-, luotto-, maksuvalmius- sekä rahavirran korkoriskien, joita on kuvattu alla tarkemmin. Konsernilla ei ole merkittäviä hintariskejä.

Markkinariski

Markkinariski koostuu seuraavista kolmesta riskistä: valuutta-, hinta- ja korkoriski. Niistä johtuvat valuuttakurssien, markkinahintojen tai markkinakorkojen vaihtelut voivat aiheuttaa muutoksen rahoitusinstrumentin arvossa ja siten näillä muutoksilla voi olla vaikutus konsernin tulokseen, taseeseen ja rahavirtoihin.

Valuutariski

Transaktioriski

Konsernin valuutta-asema muodostuu liiketapahtumiin liittyvistä eristä sekä ulkomaisiin yksiköihin tehtävistä nettosijoituksista. Konsernin valuuttakurssiriskit syntyvät valuuttamääräisistä saamisista ja veloista, myynti- ja ostosopimuksista sekä myös ennustetuista myynneistä ja ostoista. Pääosa konsernin liikevaihdosta on Euro-määräistä, USD:n osuus on noin 3 %, Ruotsin ja Norjan kruunujen osuus liikevaihdosta on yhteensä noin 14 % ja Englannin punnan osuus on noin 7 %. Konsernin materiaalikulusta Euron osuus on noin 60 % ja USD:n osuus on noin 30 %. Konsernin suojauspäätökset perustuvat 6 kk:n ennustettuun nettokassavirtaan.

Ulkomaaanrahan määräiset varat ja velat muutettuna euroiksi tilinpäätöspäivän kurssiin ovat seuraavat:

	2008				2007			
	USD	SEK	NOK	GBP	USD	SEK	NOK	GBP
Lyhytaikaiset varat	538	1 412	602	1481	313	2 937	1 341	2 724
Lyhytaikaiset velat	1 803	858	754	291	1 287	739	366	34

Tilinpäätöksessä 2008 konsernin nettokassavirtaan liittyvät päävaluuttojen suojaukset olivat seuraavat:

Valuuttapositio

Valuutta	Positio	Suojattu määrä	Nettopositio	Suojausinstrumentti	Suojausuhde
USD	2 703	4 023	1 320	Valuuttatermiini	149 %
SEK	1 005	951	54	Valuuttatermiini	95 %
NOK	1 678	1 328	350	Valuuttatermiini	79 %
GBP	2 130	1 496	634	Valuuttatermiini	70 %

Tilinpäätöksessä 2007 konsernin nettokassavirtaan liittyvät päävaluuttojen suojaukset olivat seuraavat:

Valuuttapositio

Valuutta	Positio	Suojattu määrä	Nettopositio	Suojausinstrumentti	Suojausuhde
USD	3 077	2 717	360	Valuuttatermiini	88 %
SEK	1 643	1 165	478	Valuuttatermiini	71 %
NOK	889	753	136	Valuuttatermiini	85 %
GBP	3 317	3 052	265	Valuuttatermiini	92 %

Konserni suojaa lähtökohtaisesti ennustetut rahavirrat. Konserni käyttää valuuttakurssiriskeiltä suojautumiseen ainoastaan valuuttatermiinejä. Konsernin toimintaohjeena on kattaa ennakoitua valuuttakurssiriskiä olennaisilta osin vähintään kuusi kuukautta eteenpäin ja liiketapahtumista syntyvä valuutta-asema tulee olla aina suojattu 80–100 prosenttisesti valuutoittain. Suojausten tasoa seurataan kuukausittain. Valuuttakurssiriskiä pyritään hallitsemaan myös muun muassa liiketoiminnan suunnittelun, hinnoittelun ja tarjousehtojen avulla. Hinnoittelujakso vaihtelee 3 kk:n ja 24 kk:n välillä.

Valuuttajohdannaisten yhteismäärä 31.12.2008 oli 9,1 miljoonaa euroa (7,7 miljoonaa euroa).

Translaatoriski

Koska konsernin ulkomaisiin yksiköihin tehtyihin nettosijoituksiin kohdistuva valuuttakurssiriski on suhteellisen matala, näiden erien laskennallisten euromäärien arvon vaihtelu (translaatoriski) ei suojata aktiivisesti. Euroalueen ulkopuolisten tytäryhtiöiden omien pääomien yhteismäärä oli 4,3 miljoonaa euroa (5,2 miljoonaa euroa).

Herkkyyks markkinariskeille

	2008 Voitto/ Tappio	2007 Voitto/ Tappio
Rahoitusinstrumenteista aiheutuva IFRS 7 -standardin tarkoittama herkkyyks markkinariskeille		
10 % muutos euron ja dollarin välisessä valuuttakurssissa	+132	+36
10 % muutos euron ja Ruotsin kruunun välisessä valuuttakurssissa	+5	+48
10 % muutos euron ja Norjan kruunun välisessä valuuttakurssissa	+35	+14
10 % muutos euron ja punnan välisessä valuuttakurssissa	+63	+27

Korkoriski

Telesten korkoriski on pääasiassa rahavirran korkoriski ja syntyy taseen korollisista veloista. Lainat on sidottu lyhytaikaisiin viitekorkoihin. Koronmääräytymisjakso on maksimissaan yhden vuoden konsernin kaikissa pankkilainoissa tilikauden 2008 lopussa. Konsernin lainat ovat Euro-määräisiä. Vuonna 2008 konsernin lainakannan keskikorko oli 5,0 %. Rahoitusleasingosimukset ovat kiinteäkorkoisia.

Konserni ei suojaa rahavirran korkoriskistä johtuvaa riskiasemaa, koska riskiasema on pieni.

Ajankohta, jona koronmuutos tapahtuu	1 vuoden sisällä	1–5 vuoden sisällä	yli 5 vuoden sisällä	Yhteensä
Vaihtuvakorkoiset rahoitusinstrumentit				
Rahoitusvelat				
Lainat rahoituslaitoksilta	9 102			9 102

Luottoriski

Konsernin myyntisaamiset hajaantuvat eri maantieteellisille alueille asiakaskunnan kesken. Vastuu liiketoimintaan liittyvistä luottoriskeistä on siten ensisijaisesti konsernin maantieteellisillä alueilla. Liiketoimintaan liittyvää luottoriskiä hallitaan konsernin tätä koskevien sisäisten ohjeiden mukaisesti ja sitä pyritään vähentämään esimerkiksi vakuuksilla. Luottoriskit hyväksytään ja niitä seurataan konsernin johtoryhmässä.

Rahoitusinstrumentteihin liittyvää luottoriskiä, vastapuoliriskiä, hallinnoidaan konsernitasona. Tämä riski syntyy siitä, että vastapuoli ei pysty täyttämään velvoitteitaan.

Vastapuoliriskin minimoimiseksi Teleste pyrkii rajoittamaan vastapuolet niihin pankkeihin ja muihin rahoituslaitoksiin, joilla on hyvä luottokelpoisuus. Likvidit varat sijoitetaan rahamarkkinainstrumentteihin, joissa on alhainen riski, esimerkiksi lyhytaikaisiin pankkitalletuksiin ja yritystodistuksiin.

Kaikki saamiset ovat vakuudettomia. Saamisiin ei liity merkittäviä luottoriskikeskittyä. Myyntisaamisista kirjatut arvonalentumistappiot ja niiden palautukset ilmenevät liitetiedosta 5. Liiketoiminnan muut tuotot ja kulut.

Myyntisaamisten ikäjakautuma	2008		2007			
	Brutto	Arvon-alentumis-tappio	Yhteensä	Brutto	Arvon-alentumis-tappio	Yhteensä
Eräntymättömät myyntisaamiset	15 488		15 488	17 353		17 353
1-30 päivää erääntyneet myyntisaamiset	2 352		2 352	4 122		4 122
31-60 päivää erääntyneet myyntisaamiset	1 673		1 673	937		937
yli 60 päivää erääntyneet myyntisaamiset	2 618	-1 475	1 143	1 728	-642	1 086
Yhteensä	22 131		20 656	24 140		23 498

Luottotappioiden mahdollinen enimmäismäärä tilinpäätöshetkellä:

	2008	2007	
Lainat ja muut saamiset		24 728	26 455
Myytävässä olevat rahoitusvarat		783	732

Maksuvalmiusriski

Konsernin maksuvalmiusriskiä seurataan kassavirtaennusteisiin pohjautuvien raporttien avulla. Maksuvalmiusriskiä pyritään vähentämään riittävästi kassavaroilla, luotto-limiteillä sekä lainojen tasapainoisen maturiteettijakauman kautta. Maksuvalmiuden hallintaa tukee myös tehokas kassa- ja likviditeettihallinto. Tilikauden lopussa konsernin kassavarat olivat 9,3 miljoonaa euroa ja korollinen velka 10,9 miljoonaa euroa. Konsernihallinto vastaa keskitetysti konsernin korollisen vieraan pääoman hankinnasta. Konsernilla oli 31.12.2008 käyttämättömiä valmiuluottoja, joihin se on sitoutunut, ja nostamattomia lainoja, joissa on sitova luottolupaus, yhteensä 31 miljoonaa euroa. Konsernin lainasopimuksiin ja valmiuluottoihin, joihin konserni on sitoutunut, liittyy kannattavuus- ja kassavirtatyyppisiä kovenanteja.

Johdannaissopimusten kirjaus- ja arvostamisperiaatteet on esitetty konsernitilinpäätöksen laatimisperiaatteissa sekä tilinpäätöspäivän nimellisarvot ja käyvät arvot konserni-tilinpäätöksen liitetiedoissa kohdassa Vastuut.

Korollisten rahoitusvelkojen lyhennysten ja rahoituskulujen kassavirrat lainasopimuksiin perustuen olivat 31.12.2008 seuraavat:

	2009	2010	2011	2012	2013
Pankkivelat	9 145				
Ostovelat	6 579				
Rahoitusleasingvelat	746	676	441	120	
Johdannaiset					
Suoritettavat rahavirrat	-9 094				
Saatavat rahavirrat	9 514				
Muut	73				

Korollisten rahoitusvelkojen lyhennysten ja rahoituskulujen kassavirrat lainasopimuksiin perustuen olivat 31.12.2007 seuraavat:

	2008	2009	2010	2011	2012
Pankkivelat	7 287				
Ostovelat	7 724				
Rahoitusleasingvelat	720	653	653	393	110
Johdannaiset					
Suoritettavat rahavirrat	-8 181				
Saatavat rahavirrat	8 029				
Muut	190				

Pääomarakenteen hallinta

Konsernin tavoitteena pääomarakenteen hallinnassa on turvata toiminnan jatkuvuus ja mahdollistaa investoinnit optimaalisella pääomarakenteella. Yhtiön johto arvioi konsernin pääomarakennetta säännöllisesti.

Konserni seuraa pääomarakenteensa kehitystä velan osuudella kokonaispääomasta. Tunnusluku lasketaan konsernin korollisen nettovelan suhteella korollisen nettovelan ja oman pääoman summaan. Konsernin tavoitteena on pitää tunnusluku alle 50 %.

Velan osuus kokonaispääomasta 31.12.2008 ja 31.12.2007 oli seuraava.

	2008	2007
Korolliset velat	10 962	9 484
Rahat ja pankkisaamiset	9 268	7 702
Korollinen nettovelka	1 694	1 781
Oma pääoma yhteensä	46 645	46 669
Korollinen nettovelka ja pääoma yhteensä	48 339	48 450
Velan osuus kokonaispääomasta	3,5 %	3,7 %

22 RAHOITUSVAROJEN JA -VELKOJEN KÄYVÄT ARVOT

Kaikki rahoitusvarat ja -velat on arvostettu käypään arvoon konsernitaseessa lukuunottamatta pitkäaikaista pankkilainaa, joka on arvostettu jaksotettuun hankintamenuun.

Johdannaissinstrumentit

Teleste käyttää tase-erien transaktioriskin suojaamiseen valuuttaterminejä. Konserni ei toistaiseksi sovelle IAS 39:n mukaista suojauslaskentaa IFRS-tilinpäätöksissään, joten suojaustarkoituksessa käytettävien rahoitusinstrumenttien käypien arvojen muutokset kirjataan täysimääräisesti tuloslaskelmaan. Valuuttatermiinien käyvät arvot olivat 419 tuhatta euroa vuonna 2008 (2007 -151 tuhatta euroa) ja ne on kirjattu liitetuloksen oikaisuksi.

Myytävässä olevat sijoitukset

Myytävässä olevat sijoitukset koostuvat noteeraamattomien yhtiöiden osakkeista. Noteeraamattomat osakesijoitukset on arvostettu hankintamenuun, sillä niiden arvostaminen käypään arvoon arvostusmenetelmiä käyttäen ei ole ollut mahdollista. Sijoitusten käypä arvo ei ole ollut määritettävissä luotettavasti ja arvio vaihtelee merkittävästi tai vaihteluvälille sijoittuvien erilaisten arvioiden todennäköisyydet eivät ole kohtuullisesti määritettävissä ja käytettävissä käyvän arvon arvioimiseen.

Rahoitusleasingvelat

Rahoitusleasingvelkojen käyvät arvot perustuvat diskontattuihin tuleviin rahavirtoihin. Diskonttokorkona on käytetty samanlaisten leasing sopimusten vastaavaa korkoa.

Ostovelat sekä muut velat tai saamiset

Ostovelkojen sekä muiden kuin johdannaissopimuksiin perustuvien saamisten käypä arvo vastaa niiden alkuperäistä kirjanpitoarvoa, sillä diskonttauksen vaikutus ei ole merkittävä, kun otetaan huomioon näiden erien juoksuaika.

Käyvän arvon määrittämiseen on käytetty seuraavia diskonttokorkoja:

	2008	2007
Rahoitusleasing sopimukset	4,6 %	4,6 %

Liitetiedot

Rahoitusvarojen ja -velkojen kirjanpitoarvot arvostusryhmittäin

	Liite	Käypään arvoon tulosvaikutteisesti kirjattavat rahoitusvarat/-velat	Lainat ja muut saamiset	Myytävikissä olevat rahoitusvarat	Jaksotettuun hankintamenoön kirjattavat rahoitusvarat/-velat	Tase-erien kirjanpitoarvot	Käypä arvo
2008 Tase-erä							
Pitkäaikaiset rahoitusvarat							
Muut rahoitusvarat	12			783		783	783
Lyhytaikaiset rahoitusvarat							
Myyntisaamiset ja muut saamiset	15		24 728			24 728	24 728
Johdannaisopimukset	25	419				419	419
Kirjanpitoarvo arvostusryhmittäin		419	24 728	783	0	25 930	25 930
Pitkäaikaiset rahoitusvelat							
Korolliset velat	18	1 175				1 175	1 175
Lyhytaikaiset rahoitusvelat							
Korolliset velat	18	685			9 102	9 787	9 787
Ostovelat	20				6 579	6 579	6 579
Korkovelat ja muut rahoitusvelat	20				73	73	73
Kirjanpitoarvo arvostusryhmittäin		1 860	0	0	15 754	17 614	17 614
2007 Tase-erä							
Pitkäaikaiset rahoitusvarat							
Muut rahoitusvarat	12			732		732	732
Lyhytaikaiset rahoitusvarat							
Myyntisaamiset ja muut saamiset	15		26 455			26 455	26 455
Kirjanpitoarvo arvostusryhmittäin		0	26 455	732	0	27 187	27 187
Pitkäaikaiset rahoitusvelat							
Korolliset velat	18	1 700				1 700	1 700
Lyhytaikaiset rahoitusvelat							
Korolliset velat	18	644			7 140	7 784	7 784
Johdannaisopimukset	25	152				152	152
Ostovelat	20				7 724	7 724	7 724
Korkovelat ja muut rahoitusvelat	20				190	190	190
Kirjanpitoarvo arvostusryhmittäin		2 496	0	0	15 054	17 550	17 550

Liitetiedot

1 000 euroa 2008 2007

23 LIIKETOIMINNAN RAHAVIRTOJEN OIKAISUT

Liiketoimet, joihin ei liity maksutapahtumaa:

Poistot	4 705	3 552
Työsuhde-etuudet	250	541
Laskennalliset verot	0	109
Yhteensä	4 955	4 202

24 MUUT VUOKRASOPIMUKSET

Konserni vuokralle ottajana

Ei-purettavissa olevien muiden vuokrasopimusten perusteella maksettavat vähimmäisvuokrat ovat seuraavat:

Yhden vuoden kuluessa	1 054	1 097
Vuotta pitemmän ajan ja enintään viiden vuoden kuluttua	2 645	1 539
Yhteensä	3 699	2 636

Konserni on vuokrannut muilla vuokrasopimuksilla ulkomailla käyttämänsä tuotanto- ja toimistotilat. Vuokrasopimusten pituudet ovat keskimäärin 2-5 vuotta. Normaalisti näihin sopimuksiin sisältyy mahdollisuus jatkaa sopimusta alkuperäisen päättymispäivän jälkeen. Sopimusten indeksiohjauksen mukaan vuokratasoa korotetaan keskimäärin kahden vuoden välein.

Konserni on vuokrannut edelleen osan Suomen tuotanto- ja toimistokiinteistöstä ulkomaalaisen yrityksen käyttöön. Sopimus on tehty toistaiseksi. Vuonna 2008 näihin rakennuksiin kohdistuvien vuokratuottojen määrä oli 118 tuhatta euroa (120 tuhatta euroa vuonna 2007).

1 000 euroa 2008 2007

25 VAKUUKSET JA VASTUUSITOUKSET

Omasta puolesta annetut vakuudet

Takaukset	0	184
Annetut muut vakuudet	259	365

Vuokravastuut

Toimitilojen vuokravastuut	2 233	1 112
Leasingvuokravastuut	1 466	1 523

Johdannaisopimukset

Terminisopimusten kohde-etuuden arvo	9 094	7 746
Terminisopimusten käypä arvo	419	-152

Liitetiedot

26 LÄHIPIIRITAPAHTUMAT

Teleste-konsermissa lähipiiriin sisältyvät Teleste Oyj:n hallitus ja toimitusjohtaja.

Konsernin ja emoyhtiön omistamat yritykset	Konsernin omistusosuus, %	Osuus äänivallasta, %
Emoyritys Teleste Oyj, Turku, Suomi		
DINH TechniCom S.A., Herstal, Belgia	100	100
DINH TeleCom S.A., Herstal, Belgia	100	100
DINH Vlaanderen NV, Herstal, Belgia	100	100
Flomatik A/S, Porsgrun, Norja	100	100
Flomatik Network Services Ltd., Fareham, Englanti	100	100
Kaavisio Oy, Turku, Suomi	100	100
Ortikon Interactive Oy, Tampere, Suomi	100	100
PromaCom AB, Tukholma, Ruotsi	100	100
PromaCom Intressenten AB, Tukholma, Ruotsi	100	100
Suomen Turvakamera Oy, Vantaa, Suomi	100	100
Teleste Incentive Oy (entinen Suomen Yhteisantennit Oy), Turku, Suomi	100	100
Teleste Belgium SPRL, Bryssel, Belgia	100	100
Teleste d.o.o., Ljutomer, Slovenia	100	100
Teleste Electronics (SIP), Shuzhou, Kiina	100	100
Teleste France SAS, Pariisi, Ranska	100	100
Teleste Försäljning AB, Malmö, Ruotsi	100	100
Teleste GmbH, Hannover, Saksa	100	100
Teleste India, Mumbai, Intia	100	100
Teleste Kaurakatu Oy, Turku, Suomi	100	100
Teleste LLC, Georgetown Texas, USA	100	100
Teleste s.r.o., Bratislava, Slovakia	100	100
Teleste Sweden AB (entinen Flomatik AB), Tukholma, Ruotsi	100	100
Teleste UK Ltd, Cambridge, Englanti	100	100
Teleste Video Networks AB (entinen S-Link AB), Täby, Ruotsi	100	100
Teleste Video Networks Sp zoo (entinen S-Link ssp), Krakova, Puola	100	100

Lähipiiriin kanssa ovat toteutuneet seuraavat liiketapahtumat:

Johdon työsuhde-etuudet	2008	2007
1 000 euroa		
Toimitusjohtaja		
Maksetut palkat ja muut lyhytaikaiset työsuhde-etuudet	360	379
Osakepalkkio	0	68
Osakeperusteiset maksut	59	47
Yhteensä	419	494

Vuonna 2008 Telesten johdolle annettiin 40 000 kpl osakeoptioita (40 000 kpl vuonna 2007).

Johdon optio-oikeuksissa on muilta osin samanlaiset ehdot kuin muun henkilökunnan optioissa, paitsi Teleste 2004 ja 2007 optioiden osalta, joiden ehtojen mukaan optioiden bruttomääräisestä tulosta on 20 %:lla merkittävä yhtiön osakkeita. Osakemerkintävelvollisuus lakkaa, kun salkussa on bruttovuosipalkan verran yhtiön osakkeita. 31.12.2008 johdolla oli 160 000 kpl myönnettyjä optioita, joista 0 kpl oli toteutettavissa (149 500 kpl ja 69 500 kpl toteuttavissa vuonna 2007). Emoyhtiön johdolla oli tilinpäätöshetkellä 0,92 % emoyhtiön osakkeista eli 163 891 osaketta (0,67 % eli 118 525 osaketta 31.12.2007).

Toimitusjohtajan vapaaehtoinen eläkemaksu oli 60 tuhatta euroa (51 tuhatta euroa tilikaudella 2007).

Liitetiedot

1 000 euroa	2008	2007
Johdon palkat ja palkkiot		
Hallituksen puheenjohtaja Tapio Hintikka	43	38
Hallituksen jäsenet	136	88
Tero Laaksonen	28	22
Pertti Raatikainen	28	22
Kai Telanne	26	0
Timo Toivila	28	22
Pekka Vennamo	28	22
Toimitusjohtaja Jukka Rinnevaara	419	494
Yhteensä	597	620

Emoyhtiön toimitusjohtajan sopimuksen mukainen eläkeikä on 60 vuotta. Kyseisessä sopimuksessa on sovittu, että sopimuksen irtisanomisaika on kuusi (6) kuukautta toimitusjohtajan irtisanoessa sopimuksen ja kahdeksantoista (18) kuukautta yhtiön toimittaessa irtisanomisen. Hallituksen kiinteä palkkio on maksettu yhtiökokouksen päätöksen mukaisesti yhtiön osakkeina, kokouspalkkiot on maksettu rahana.

Toimitusjohtajalle ja hallituksen jäsenille ei ole myönnetty rahalainoja eikä heidän puolestaan ole annettu vakuuksia tai vastuusitoumuksia vuosina 2008 tai 2007.

27 TILINPÄÄTÖSPÄIVÄN JÄLKEISET TAPAHTUMAT

Konsernin johdon tietoon ei ole tullut sellaisia olennaisia tilinpäätöspäivän jälkeisiä tapahtumia, jotka olisivat vaikuttaneet tilinpäätöslaskelmiin.

Tuloslaskelma

1000 euroa	Liite	2008	2007
Liikevaihto	1	77 262	99 879
Valmisteverastojen lisäys (+) tai vähennys (-)		-2 782	-1 149
Liiketoiminnan muut tuotot	2	2 175	2 339
Materiaalit ja palvelut	3	-32 479	-47 499
Henkilöstökulut	4	-22 095	-22 479
Poistot ja arvonalennukset	5	-1 763	-1 783
Liiketoiminnan muut kulut		-19 096	-21 265
Liiketulos		1 222	8 043
Rahoitustuotot ja -kulut	6	2 077	1 272
Tulos ennen veroja		3 299	9 315
Tilinpäätössiirrot	7	595	75
Maksetut konserniavustukset	7	0	-350
Välittömät verot	8	1 412	-1 910
Tilikauden tulos		5 306	7 130

Tase

1000 euroa	Liite	2008	2007
Pysyvät vastaavat			
Aineettomat hyödykkeet	9	52	807
Aineelliset hyödykkeet	9	3 522	4 320
Pitkäaikaiset saamiset	10	1 380	0
Sijoitukset	11	21 504	20 767
		26 458	25 894
Vaihtuvat vastaavat			
Vaihto-omaisuus	12	7 746	10 644
Lyhytaikaiset saamiset	13	19 279	19 358
Rahat ja pankkisaamiset	14	6 913	2 492
		33 938	32 494
Vastaavaa		60 396	58 388
Oma pääoma			
Osakepääoma	15	6 967	6 967
Ylikurssirahasto	15	1 504	1 504
Sijoitetun vapaan oman pääoman rahasto	15	1 451	2 531
Edellisten tilikausien tulos	15	19 113	16 141
Tilikauden tulos	15	5 306	7 130
		34 341	34 273
Tilinpäätössiirtojen kertymä	7	452	1 047
Pakolliset varaukset	16	855	889
Vieras pääoma			
Lyhytaikainen vieras pääoma	17	24 748	22 179
		24 748	22 179
Vastattavaa		60 396	58 388

Rahoituslaskelma

1000 euroa	2008	2007
Liiketoiminta		
Liiketulos	1 222	8 043
Oikaisut liiketulokseen	1 729	1 614
Nettokäyttöpääoman muutos	3 749	-1 768
Saadut korot	211	223
Maksetut korot	-585	-727
Saadut osingot	2 544	1 602
Maksetut konserniavustukset	0	-350
Muut rahoituserät	-293	-142
Verot	880	-2 090
Liiketoiminnan rahavirta	9 457	6 405
Investoinnit		
Muun käyttöomaisuuden maksut	-303	-1 080
Myydyt osakkeet	220	705
Pitkäaikaiset saamiset	-1 280	0
Konserniyritykset	-378	-5 835
Investointien rahavirta yhteensä	-1 741	-6 210
Rahavirta ennen rahoitusta	7 716	195
Rahoituksen rahavirta		
Lyhytaikaisen rahoituksen muutos	2 000	0
Maksetut osingot	-4 158	-3 413
Omien osakkeiden hankinta	-1 386	0
Osakeanti	249	1 630
Rahoituksen rahavirta yhteensä	-3 295	-1 783
Likvidien varojen muutokset	4 421	-1 588
Likvidit varat 1.1.	2 492	4 080
Likvidit varat 31.12.	6 913	2 492

Laatimisperiaatteet

Emoyhtiö Teleste Oyj:n tilinpäätös

Teleste Oyj on Teleste-konsernin emoyhtiö. Teleste Oyj:n y-tunnus on 1102267-8 ja kotipaikka on Turku. Yhtiön rekisteröity osoite on Seponkatu 1, 20660 Littoinen.

Ulkomaanrahan määräiset erät

Ulkomaanrahan määräiset liiketapahtumat kirjataan kirjanpitoon tapahtumapäivän kurssiin. Tilinpäätöksessä ulkomaanrahan määräiset saamiset ja velat muunnetaan euroiksi tilinpäätöspäivän Euroopan keskuspankin noteeraamaan kurssiin. Myyntisaamisten muuntamisesta syntyvät kurssierot kirjataan liikevaihdon oikaisuksi ja ostovelkojen muuntamisesta syntyvät kurssierot ostojen oikaisuksi. Muut kurssivoitot ja tappiot kirjataan kurssieroiksi rahoitustuottojen ja kulujen ryhmään.

Johdannaissopimukset

Yhtiöllä ei ole muita johdannaissopimuksia kuin valuuttaterminointeja. Terminointien avulla valuuttariskien vaikutus yhtiön tulokseen ja taloudelliseen asemaan pyritään eliminoimaan.

Yhtiön politiikkana on kattaa ennakoidut valuuttakurssiriskit olennaisilta osin vähintään kuusi kuukautta eteenpäin. Terminointien tulosvaikutus kirjataan yhtiössä termiinien toteutus hetkellä.

Pysyvien vastaavien arvostus

Käyttöomaisuuden tasearvot perustuvat alkuperäisiin hankintamenoihin, vähennettynä kertyneillä poistoilla. Kuluva käyttöomaisuuden suunnitelman mukaiset poistot lasketaan tasapoistoina ja ne perustuvat omaisuuden arvioituun taloudelliseen pitoaikaan. Arvioitujen taloudellisten pitoajat eri omaisuusryhmille ovat:

Aineettomat oikeudet.....	3 vuotta
Liikearvo	10 vuotta
Muut pitkävaikutteiset menot.....	3 vuotta
Rakennukset ja rakennelmat	25–33 vuotta
Koneet ja kalusto.....	3–5 vuotta
Tietokoneet	0–3 vuotta

Käyttöomaisuuden tasearvosta tehdään arvonalennus, mikäli on ilmeistä, että tulonodotukset eivät kata hyödykkeen tasearvoa. Tilikauden aikana hankitut tai perustetut yhtiöt sisältyvät tytäryhtiöosakkeisiin hankintahetkestä tai perustamisesta lähtien. Tilikauden aikana myydyt yhtiöt sisältyvät tytäryhtiöosakkeisiin myyntihetkeen saakka. Muina pitkäaikaisina sijoituksina ja saamisina esitetään sijoitukset ja saamiset, joiden aiottu hallussapitoaika on yli vuoden mittainen.

Leasingsopimukset

Käyttöleasingsopimukset ja rahoitusleasingsopimuksin tehdyt hankinnat kirjataan tilinpäätökseen vuokratuloina.

Vaihto-omaisuus

Vaihto-omaisuus arvostetaan hankintamenoon tai sitä alempana todennäköiseen jälleenhankinta- tai luovutushintaan. Hankintameno määritetään FIFO-periaatteella. Varaston arvoon on sisällytetty muuttuvien menojen lisäksi niiden osuus hankinnan ja valmistuksen kiinteistä menoista.

Rahat, pankkisaamiset ja rahoitusarvopaperit

Rahat ja pankkisaamiset sisältävät käteiset varat ja pankkitilit. Rahoitusarvopaperit sisältävät muut käteiseen rahaan rinnastettavat varat, kuten yritystodistukset.

Liikevaihto

Liikevaihtoa laskettaessa myyntituottoja oikaistaan myönnettyillä alennuksilla, myyntiin liittyvillä välillisillä veroilla sekä ulkomaanrahan määräisten myyntisaamisten muuntamisesta syntyvillä kurssieroilla. Myyntitulo kirjataan tuotoksi palvelun tai hyödykkeen luovutushetkellä.

Myyntituotot ja ennakoitu bruttovoitto olennaisista pitkäaikaisista toimitussopimuksista tuloutetaan valmistusasteen mukaan ns. milestone-menetelmällä, jossa tuloutus tapahtuu ennalta sovittujen osakokonaisuuksien perusteella tai cost-to-cost-menetelmällä. Toimitussopimusten ennakoitu bruttovoitto kirjataan tuotoksi samassa suhteessa kuin siitä tuloutettu liikevaihto. Cost-to-cost-menetelmä eli kustannuksiin perustuva valmistusasteen mukainen tuloutus lasketaan siten, että myyntituotto ja bruttovoitto kirjataan suhteuttamalla kertyneet kustannukset toimitussopimuksen ennakoituihin kokonaiskustannuksiin. Jos yhtiön voidaan katsoa olevan pitkäaikaisen toimitussopimuksen pääuraikoitsija, alihankkijoiden raaka-aine-, palkka- ja muut tuotekustannukset otetaan huomioon valmistusasteen laskennassa. Mahdolliset muutokset pitkäaikaisen toimitussopimuksen ennakoituissa kokonaiskustannuksissa tai tappiossa kirjataan niiden syntymishetkellä.

Tutkimus- ja kehitysmenot

Tuotekehityskulut kirjataan vuosikuluna.

Eläkejärjestelyt

Yhtiön henkilöstön lakisääteinen eläketurva hoidetaan eläkevakuutusyhtiöiden kautta.

Tuloverot

Tuloverot koostuvat tilikauden tulokseen kohdistuvasta verosta ja edellisen tilikauden verojaksotuksen oikaisusta.

Omat osakkeet

Konsernin hankkimat omat osakkeet eivät sisälly tasearvoihin. Omien osakkeiden luovutus kirjataan sijoitetun vapaan oman pääoman rahastoon 3.4.2007 alkaen.

Liitetiedot

1000 euroa	2008	2007
1 LIIKEVAIHTO		
Liikevaihto liiketoiminnoittain		
Broadband Cable Networks	67 422	88 067
Video Networks	9 840	11 812
Yhteensä	77 262	99 879
Liikevaihto markkina-alueittain		
Suomi	8 013	8 704
Pohjoismaat	11 332	14 210
Muu Eurooppa	52 990	71 830
Muut	4 927	5 135
Yhteensä	77 262	99 879
2 LIIKETOIMINNAN MUUT TUOTOT		
Tuotekehitysavustukset ja muut	2 175	2 339
Yhteensä	2 175	2 339
3 MATERIAALIT JA PALVELUT		
Ostot	31 110	44 049
Raaka-aineväestön muutos	118	708
	31 228	44 757
Ulkopuoliset palvelut	1 251	2 742
Yhteensä	32 479	47 499
4 HENKILÖSTÖKULUT		
Palkat ja palkkiot	18 366	18 542
Eläkekulut	2 483	2 678
Muut henkilösivukulut	1 247	1 261
Yhteensä	22 095	22 479
Palkat ja palkkiot toimitusjohtajalle ja hallituksen jäsenille	538	572
Toimitusjohtajalle ja hallituksen jäsenille ei ole myönnetty rahallainoja eikä heidän puolestaan ole annettu vakuuksia tai vastuusitoumuksia.		
Henkilöstö tilikauden lopussa	444	443
Henkilöstö keskimäärin	497	467
Henkilöstö toiminnoittain tilikauden lopussa		
Tuotekehitys	149	143
Tuotanto ja materiaalihallinto	228	237
Myynti ja markkinointi	39	33
Talous, laatu ja tietotekniikka	28	30
Yhteensä	444	443

Liitetiedot

1000 euroa	2008	2007				
5 SUUNNITELMAN MUKAISET POISTOT						
Muut pitkävaikutteiset menot	411	392				
Rakennukset	303	297				
Koneet ja kalusto	296	342				
Konserniliikearvo	753	752				
Yhteensä	1 763	1 783				
Poistoeron muutos						
Rakennukset	323	187				
Muut pitkävaikutteiset menot	272	-112				
Yhteensä	595	75				
Tilintarkastuspalkkiot						
Tilintarkastuspalkkiot	-39	-27				
Veroneuvonta	-65	-25				
Muut palkkiot	-59	-70				
6 RAHOITUSTUOTOT JA -KULUT						
Korkotuotot	89	108				
Korkotuotot konserniyhtiöiltä	122	115				
Korkokulut	-476	-671				
Korkokulut konserniyhtiöille	-109	-56				
Rahoituksen kurssierot	-220	-142				
Muut rahoitustuotot ja -kulut	127	316				
Osinkotuotot, konserniyhtiöiltä	2 534	1 592				
Osinkotuotot, ulkopuolisilta	10	10				
Yhteensä	2 077	1 272				
7 TILINPÄÄTÖSSIIROT						
Tilinpäätössiirtojen kertymä emoyhtiössä muodostuu kertyneestä poistoerosta	452	1 047				
8 TILIKAUDEN VEROT						
Tuloverot varsinaisesta toiminnasta	32	1 966				
Edellisen tilikauden verot	-1 444	-56				
Yhteensä	-1 412	1 910				
9 AINEETTOMAT JA AINEELLISET HYÖDYKKEET						
	Aineelliset hyödykkeet					
	Aineettomat oikeudet	Maa-alueet	Rakennukset	Koneet ja kalusto	Muut pitkävaikutteiset menot	Yhteensä
Hankintameno 1.1.	7 579	124	5 274	8 476	3 473	17 347
Lisäykset	0	0	0	39	176	215
Vähennykset	0	0	0	-5	0	-5
Hankintameno 31.12.	7 579	124	5 274	8 510	3 649	17 557
Kertyneet poistot ja arvonalennukset 1.1.	6 772	0	2 544	7 861	2 622	13 027
Tilikauden poistot	755	0	303	296	409	1 008
Kertyneet poistot 31.12.	7 527	0	2 847	8 157	3 031	14 035
Kirjanpitoarvo 31.12.2008	52	124	2 427	353	618	3 522
Koneiden ja laitteiden tasearvo 31.12.2008				268		
Koneiden ja laitteiden tasearvo 31.12.2007				412		

Liitetiedot

1000 euroa	2008	2007	
10 PITKÄAIKAISET SAAMISET			
Pääomasijoituslainat konserniyhtiöiltä	1 300	0	
Muut pitkäaikaiset saamiset	80	0	
Yhteensä	1 380	0	
Emoyhtiö	Osakkeet konserniyhtiöissä	Osakkeet muut	Yhteensä
11 SJOITUKSET			
Hankintameno 1.1.	20 727	725	21 452
Lisäykset/vähennykset	678	59	737
Hankintameno 31.12.	21 405	784	22 189
Kertyneet poistot ja arvonalennukset 1.1.	-685	0	-685
Kertyneet poistot 31.12.	-685	0	-685
Kirjanpitoarvo 31.12.2008	20 720	784	21 504
12 VAIHTO-OMAISUUS			
Aineet ja tarvikkeet	2 266	2 382	
Keskeneräiset tuotteet	3 160	3 844	
Valmiit tuotteet	2 320	4 418	
Yhteensä	7 746	10 644	
13 LYHYTAIKAISET SAAMISET			
Myyntisaamiset	13 737	12 311	
Myyntisaamiset konserniyhtiöiltä	2 133	4 642	
Muut saamiset konserniyhtiöiltä	877	797	
Siirtosaamiset	2 532	1 608	
Yhteensä	19 279	19 358	
14 LIKVIDIT VARAT			
Rahat ja pankkisaamiset	6 913	2 492	
15 OMAN PÄÄOMAN ERIEN LISÄYKSET JA VÄHENNYKSET			
Osakepääoma 1.1.	6 967	6 955	
Uusmerkinnät	0	12	
Osakepääoma 31.12.	6 967	6 967	
Ylikurssirahasto 1.1.	1 504	1 416	
Emissiovoitto	0	87	
Ylikurssirahasto 31.12.	1 504	1 504	
Sijoitettu vapaa oma pääoma 1.1.	2 531	0	
Uusmerkinnöistä	249	1 531	
Omien osakkeiden hankinta	-1 386	0	
Omien osakkeiden käyttö	56	1 000	
Sijoitettu vapaa oma pääoma 31.12.	1 451	2 531	
Edellisten tilikausien voittovarat 1.1.	23 271	19 435	
Osingonjako	-4 158	-3 413	
Omien osakkeiden käyttö	0	118	
Edellisten tilikausien voittovarat 31.12.	19 113	16 141	
Kauden tulos	5 306	7 130	
Kertyneet voittovarat 31.12.	24 419	23 271	
Yhteensä	34 341	34 273	
Laskelma jakokelpoisesta omasta pääomasta 31.12.	25 869	25 802	

Emoyhtiön osakepääoma koostuu yhdestä osakesarjasta ja jakaantuu 17 805 590 samanlaiseseen osakkeeseen.

Liitetiedot

1000 euroa	2008	2007
16 PAKOLLISET VARAUKSET		
Takuuvaraukset	855	889
17 LYHYTAIKAINEN VIERAS PÄÄOMA		
Lainat rahalaitoksilta	9 000	7 000
Saadut ennakot	0	95
Ostovelat	4 267	4 757
Ostovelat konserniyrityksille	262	1 911
Muut velat	893	443
Muut velat konserniyrityksille	5 290	1 691
Siirtovelat	5 035	6 282
Yhteensä	24 748	22 179
18 ANNETUT VAKUUDET		
Leasingvastuut		
Seuraavalla tilikaudella maksettavat	520	526
Myöhemmin maksettavat	702	458
Yhteensä	1 222	984
Vuokravastuut toimitiloista		
	1 792	268
Omasta puolesta annetut vakuudet		
Pankkitakaukset	0	184
Tytäryhtiöiden puolesta annetut takaukset	0	700
19 JOHDANNAISSOPIMUKSET		
Terminisopimusten kohde-etuuden arvo	7 367	7 746
Terminisopimusten käypä arvo	424	-112

Terminisopimuksia käytetään ainoastaan liiketoiminnan valuuttakurssiriskiltä suojautumiseen.

Liitetiedot

	Konsernin omistusosuus, %	Emoyhtiön omistusosuus, %
20 KONSERNIN JA EMOYHTIÖN OMISTAMAT YRITYKSET		
DINH TechniCom S.A., Herstal, Belgia	100	100
DINH TeleCom S.A., Herstal, Belgia	100	0
DINH Vlaanderen NV, Herstal, Belgia	100	0
Flomatik A/S, Porsgrun, Norja	100	100
Flomatik Network Services Ltd., Fareham, Englanti	100	100
Kaavisio Oy, Turku, Suomi	100	100
Ortikon Interactive Oy, Tampere, Suomi	100	100
PromaCom AB, Tukholma, Ruotsi	100	100
PromaCom Intressenten AB, Tukholma, Ruotsi	100	0
Suomen Turvakamera Oy, Vantaa, Suomi	100	100
Teleste Incentive Oy (entinen Suomen Yhteis antennit Oy), Turku, Suomi	100	100
Teleste Belgium SPRL, Bryssel, Belgia	100	100
Teleste d.o.o., Ljutomer, Slovenia	100	0
Teleste Electronics (SIP), Shuzhou, Kiina	100	100
Teleste France SAS, Pariisi, Ranska	100	100
Teleste Försäljning AB, Malmö, Ruotsi	100	100
Teleste GmbH, Hannover, Saksa	100	100
Teleste Kaurakatu Oy, Turku, Suomi	100	100
Teleste LLC, Georgetown Texas, USA	100	100
Teleste s.r.o., Bratislava, Slovakia	100	100
Teleste Sweden AB (entinen Flomatik AB), Tukholma, Ruotsi	100	0
Teleste UK Ltd, Cambridge, Englanti	100	100
Teleste Video Networks AB (entinen S-Link AB), Täby, Ruotsi	100	100
Teleste Video Networks Sp zoo (entinen S-Link ssp), Krakova, Puola	100	100

	Määrä, kpl	Nimellisarvo, Eur	Osuus osakkeista ja äänistä, %
--	---------------	----------------------	--------------------------------------

21 OMAT OSAKKEET

Emoyhtiö omistaa 31.12.2008 omia osakkeita	266 191	0	1,49
--	---------	---	------

	Osakemäärä	Osuus osakkeista ja äänistä, %
--	------------	-----------------------------------

22 SUURIMMAT OMISTAJAT 31.12.2008

Mandatum Henkivakuutusosakeyhtiö	1 679 200	9,43
Keskinäinen Eläkevakuutusyhtiö Ilmarinen	894 776	5,03
EM Group Oy	887 000	4,98
Keskinäinen Vakuutusyhtiö Kaleva	798 541	4,48
Keskinäinen Työeläkevakuutusyhtiö Varma	521 150	2,93
Valtion eläkerahasto	500 000	2,81
Teleste Incentive Oy	500 000	2,81
Sijoitusrahasto Aktia Capital	487 200	2,74
Alfred Berg Finland Sijoitusrahasto	458 828	2,58
Skagen Vekst Verdipapierfond	437 000	2,45

Liitetiedot

Osakkeenomistajat omistumäärän mukaan 31.12.2008

Sektorijakauma	Omistaja	Osuus, %	Osakkeita	Osuus, %
Yritykset	321	5,8	2 989 398	16,79
Rahoitus- ja vakuutuslaitokset	23	0,42	4 674 291	26,25
Julkisyhteisöt	12	0,22	2 879 657	16,17
Voittoa tavoittelemattomat yhteisöt	47	0,85	773 431	4,34
Kotitaloudet	5 084	91,9	4 499 012	25,27
Ulkomaat ja hallintarekisteröidyt	45	0,81	1 989 801	11,18
Yhteensä	5 532	100	17 805 590	100

Osakkeita, kpl	Omistaja	Osuus, %	Osakkeita	Osuus, %
1-100	1 225	22,14	87 389	0,49
101-1 000	3 279	59,27	1 357 341	7,62
1 001-10 000	912	16,49	2 585 456	14,52
10 001-100 000	86	1,55	2 192 222	12,31
100 001-	30	0,54	11 583 182	65,05
Yhteensä	5 532	100,00	17 805 590	100,00
Hallintarekisteröidyt			1 066 885	5,99
Yhteensä			17 805 590	100

Johdon omistus

	Kpl	Osuus osakkeista, %	Osuus äänivallasta, %
Toimitusjohtaja ja hallituksen jäsenet	163 891	0,92	0,92

Optio-ohjelmat

Optioiden perusteella on oikeutettu merkitsemään uusia osakkeita

	Osakemäärä	Osuus osakkeista ja äänivallasta optioiden käytön jälkeen, %
Toimitusjohtaja	160 000	0,84
Muut lainan haltijat	868 000	4,58
Konsernin hallussa vuoden 2004 ohjelmasta	98 000	0,52
Konsernin hallussa vuoden 2007 ohjelmasta	34 000	0,18
Yhteensä	1 160 000	6,12

Voitonjakoehdotus

Hallituksen esitys voittovarojen käyttämisestä

Hallitus ehdottaa huhtikuun 7. päivänä 2009 pidettävälle varsinaiselle yhtiökokoukselle, että vuodelta 2008 maksetaan osinkoa 0,12 euroa osakkeelta ulkona oleville osakkeille.

Toimintakertomuksen ja tilinpäätöksen allekirjoitukset

Helsingissä 3. päivänä helmikuuta 2009

Tapio Hintikka
HP

Tero Laaksonen
HJ

Pertti Raatikainen
HJ

Kai Telanne
HJ

Timo Toivila
HJ

Pekka Vennamo
HJ

Jukka Rinnevaara
Toimitusjohtaja

Tilinpäätösmerkintä

Tilinpäätös ja toimintakertomus on laadittu hyvän kirjanpitotavan mukaisesti. Suoritettusta tilintarkastuksesta on tänään annettu kertomus.

Helsingissä 3. päivänä helmikuuta 2009

KPMG OY AB

Sixten Nyman
KHT

Tilintarkastuskertomus

Teleste Oyj:n yhtiökokoukselle

Olemme tarkastaneet Teleste Oyj:n kirjanpidon, tilinpäätöksen, toimintakertomuksen ja hallinnon tilikaudelta 1.1.–31.12.2008. Tilinpäätös sisältää konsernin taseen, tuloslaskelman, rahavirtalaskelman, laskelman oman pääoman muutoksista ja liitetiedot sekä emoyhtiön taseen, tuloslaskelman, rahoituslaskelman ja liitetiedot.

Hallituksen ja toimitusjohtajan vastuu

Hallitus ja toimitusjohtaja vastaavat tilinpäätöksen ja toimintakertomuksen laatimisesta ja siitä, että konsernitilinpäätös antaa oikeat ja riittävät tiedot EU:ssa käyttöön hyväksytyjen kansainvälisten tilinpäätösstandardien (IFRS) mukaisesti ja että tilinpäätös ja toimintakertomus antavat oikeat ja riittävät tiedot Suomessa voimassa olevien tilinpäätöksen ja toimintakertomuksen laatimista koskevien säännösten ja määräysten mukaisesti. Hallitus vastaa kirjanpidon ja varainhoidon valvonnan asianmukaisesta järjestämisestä ja toimitusjohtaja siitä, että kirjanpito on lain mukainen ja että varainhoito on luotettavalla tavalla järjestetty.

Tilintarkastajan velvollisuudet

Tilintarkastajan tulee suorittaa tilintarkastus Suomessa noudatettavan hyvän tilintarkastustavan mukaisesti ja sen perusteella antaa lausunto tilinpäätöksestä, konsernitilinpäätöksestä ja toimintakertomuksesta. Hyvä tilintarkastustapa edellyttää ammattieettisten periaatteiden noudattamista ja tilintarkastuksen suunnittelua ja suorittamista siten, että saadaan kohtuullinen varmuus siitä, että tilinpäätöksessä tai toimintakertomuksessa ei ole olennaisia virheellisyksiä ja että emoyhtiön hallituksen jäsenet ja toimitusjohtaja ovat toimineet osakeyhtiölain mukaisesti.

Tilintarkastustoimenpiteillä tulisi varmistua tilinpäätöksen ja toimintakertomuksen lukujen ja muiden tietojen oikeellisuudesta. Toimenpiteiden valinta perustuu tilintarkastajan harkintaan ja arvioihin riskeistä, että tilinpäätöksessä on väärinkäytöksestä tai virheestä johtuva olennainen virheellisyys. Tarvittavia tarkastustoimenpiteitä suunniteltaessa arvioidaan myös tilinpäätöksen laadintaan ja esittämiseen liittyvää sisäistä valvontaa. Lisäksi arvioidaan tilinpäätöksen ja toimintakertomuksen yleistä esittämistapaa, tilinpäätöksen laatimisperiaatteita sekä johdon tilinpäätöksen laadinnassa soveltamia arvioita.

Tilintarkastus on toteutettu Suomessa noudatettavan hyvän tilintarkastustavan mukaisesti. Käsityksemme mukaan olemme suorittaneet tarpeellisen määrän tarkoitukseen soveltuvia tarkastustoimenpiteitä lausuntoamme varten.

Lausunto konsernitilinpäätöksestä

Lausuntonamme esitämme, että konsernitilinpäätös antaa EU:ssa käyttöön hyväksytyjen kansainvälisten tilinpäätösstandardien (IFRS) mukaisesti oikeat ja riittävät tiedot konsernin taloudellisesta asemasta sekä sen toiminnan tuloksesta ja rahavirroista.

Lausunto tilinpäätöksestä ja toimintakertomuksesta

Lausuntonamme esitämme, että tilinpäätös ja toimintakertomus antavat Suomessa voimassa olevien tilinpäätöksen ja toimintakertomuksen laatimista koskevien säännösten ja määräysten mukaisesti oikeat ja riittävät tiedot konsernin sekä emoyhtiön toiminnan tuloksesta ja taloudellisesta asemasta. Toimintakertomuksen ja tilinpäätöksen tiedot ovat ristiriidattomia.

Helsinki 3.2.2009

KPMG OY AB

Sixten Nyman
KHT

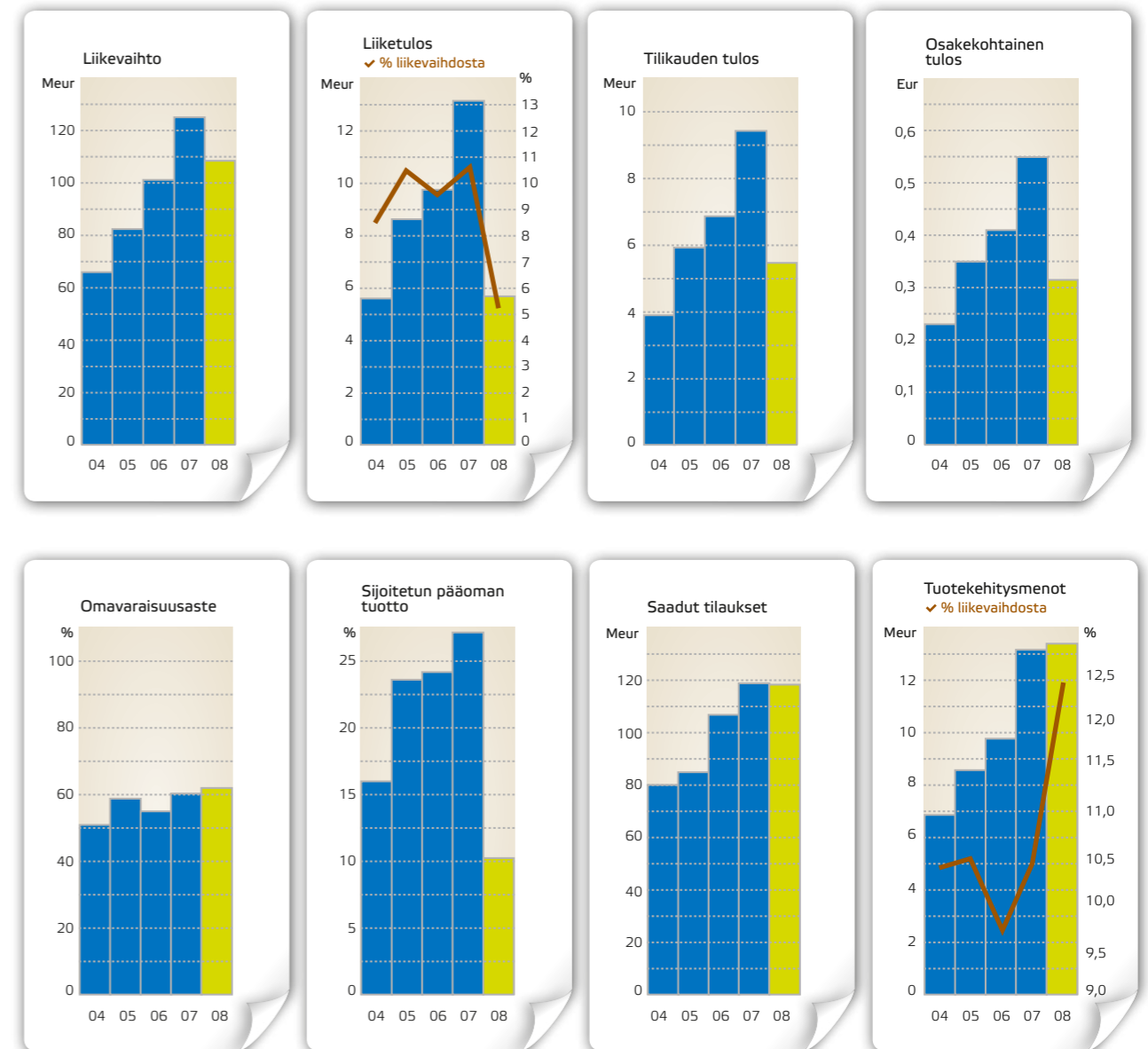
Tuloslaskelma ja tase:					
Liikevaihto, Meur	66,0	82,6	101,8	125,1	108,7
Muutos, %	21,8	25,1	23,2	22,9	-13,1
Viennin ja ulkomaan toimintojen osuus, %	85,1	89,3	90,6	91,2	90,2
Liiketulos, Meur	5,6	8,6	9,8	13,2	5,6
% liikevaihdosta	8,5	10,4	9,6	10,5	5,2
Tulos rahoituserien jälkeen, Meur	5,4	8,3	9,3	12,7	5,1
% liikevaihdosta	8,2	10,1	9,1	10,1	4,7
Tulos ennen veroja, Meur	5,4	8,3	9,3	12,7	5,1
% liikevaihdosta	8,2	10,1	9,1	10,1	4,7
Tilikauden tulos, Meur	3,9	6,0	6,9	9,4	5,5
% liikevaihdosta	5,9	7,2	6,8	7,5	5,1
Tuotekehitysmenot, Meur	6,9	8,6	9,8	13,1	13,5
% liikevaihdosta	10,4	10,5	9,7	10,5	12,4
Investoinnit, Meur	5,4	4,1	6,2	12,3	3,9
% liikevaihdosta	8,2	4,9	6,1	9,8	3,6
Korollinen vieras pääoma, Meur	10,8	3,9	8,0	9,5	11,0
Oma pääoma, Meur	27,7	32,4	37,7	46,7	46,6
Taseen loppusumma, Meur	54,4	54,8	68,2	77,9	75,5

Henkilöstö ja tilauskanta:					
Henkilöstö keskimäärin	492	546	608	681	702
Tilaukanta, Meur	20,7	22,7	28,1	21,5	24,0
Saadut tilaukset, Meur	80,5	85,4	107,2	118,5	118,6

Tunnusluvut:					
Oman pääoman tuotto-%	15,1	19,8	19,7	22,2	11,8
Sijoitetun pääoman tuotto-%	16,1	23,7	24,3	27,1	10,4
Omavaraisuusaste, %	51,1	59,1	55,3	60,2	61,7
Velkaantumisaste, %	-22,9	-14,3	3,2	3,8	3,6
Osakekohtainen tulos, eur	0,23	0,35	0,41	0,55	0,32
Osakekohtainen tulos laimennettuna, eur	0,22	0,33	0,38	0,52	0,32
Osakekohtainen oma pääoma, eur	1,65	1,92	2,22	2,69	2,74

Telesten osake:					
Ylin vaihtokurssi, eur	7,06	8,35	12,75	12,34	7,49
Alin vaihtokurssi, eur	5,14	5,85	6,46	6,47	1,90
Tilikauden päätöskurssi, eur	6,02	7,45	11,63	6,71	2,24
Tilikauden keskikurssi, eur	6,03	6,97	9,83	10,10	4,52
Hinta/voitto-suhde (P/E)	25,8	21,0	28,6	12,3	7,0
Osakekannan markkina-arvo, Meur	101,4	129,2	202,2	118,6	39,9
Pörssivaihto, Meur	74,2	75,3	138,9	72,4	51,1
Pörssivaihto, miljoonaa kappaletta	12,3	10,8	14,2	7,2	11,5
Pörssivaihto, % osakekannasta	70,9	62,3	81,4	40,5	64,6
Tilikauden osakkeiden keskiarvo, kpl	17 334 235	17 339 752	17 363 102	17 494 435	17 708 782
Tilikauden lopun osakkeiden määrä, kpl	17 339 752	17 339 752	17 389 302	17 671 305	17 805 590
Tilikauden lopussa merkitty, ei rekisteröity, määrä, kpl	0	0	0	0	0
Tilikauden osakkeiden keskiarvo laimennettuna, kpl, ilman omia osakkeita	17 918 580	18 001 437	18 022 505	17 971 752	17 372 555
Tilikauden lopun osakkeiden määrä laimennettuna, kpl, ilman omia osakkeita	17 999 752	18 004 752	18 034 752	17 972 785	17 039 399
Osingonjako, Meur	2,0	2,7	3,4	4,2	2,0
Osakekohtainen osinko, eur	0,12	0,16	0,20	0,24	*0,12
Osinko tuloksesta, %	52,2	45,7	49,1	43,9	37,4
Efektiiivinen osinkotuotto, %	2,0	2,1	1,7	3,6	5,4

* hallituksen esitys

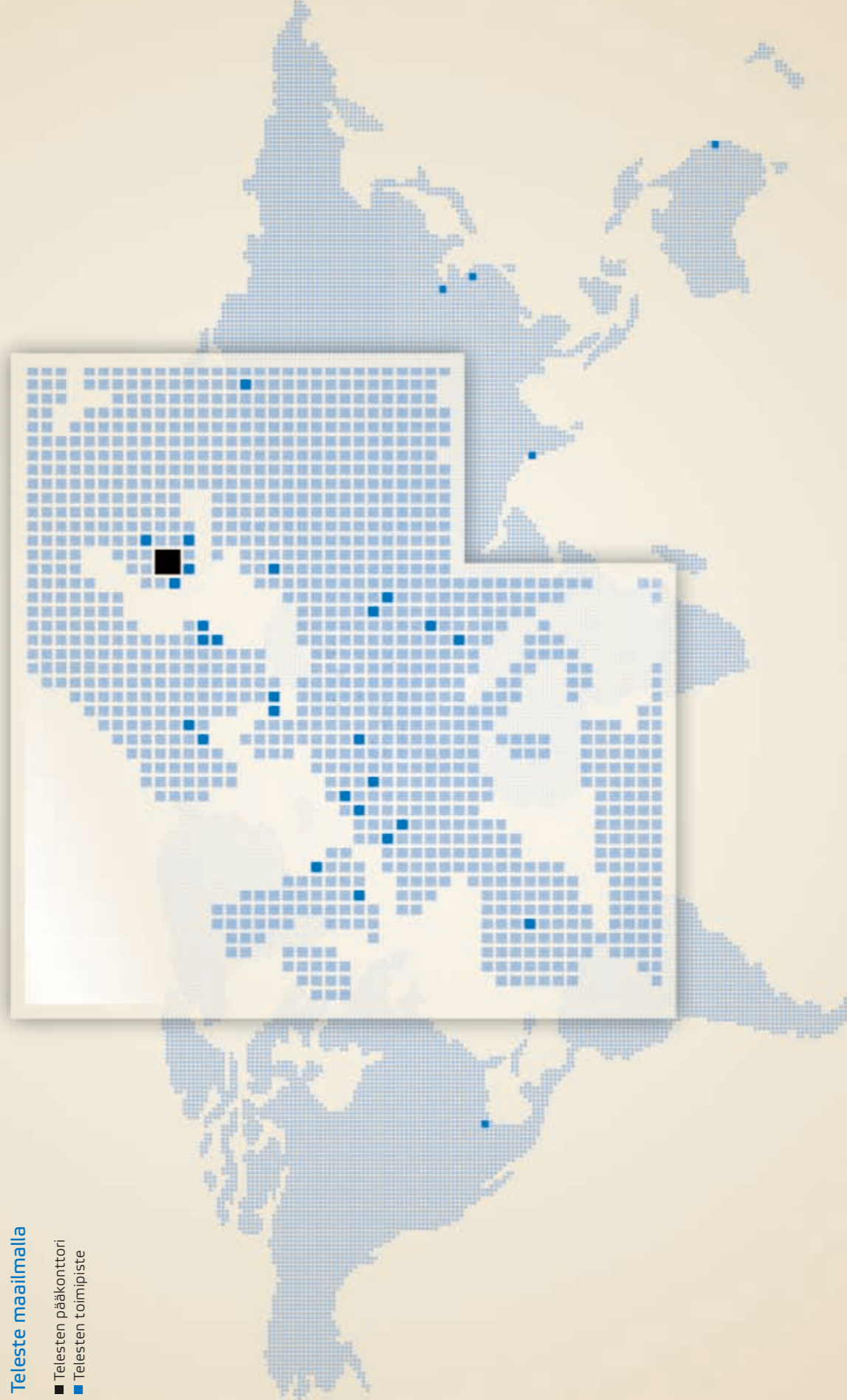


Tunnuslukujen laskentaperiaatteet

Oman pääoman tuotto:	Tilikauden tulos Taseen oma pääoma (keskim. kauden aikana)	x 100
Sijoitetun pääoman tuotto:	Tilikauden tulos rahoituserien jälkeen + rahoituskulut Taseen loppusumma - korottomat velat (keskim. kauden aikana)	x 100
Omavaraisuusaste:	Oma pääoma Taseen loppusumma - saadut ennakot	x 100
Velkaantumisaste:	Korolliset velat - rahat ja pankkisaamiset - korolliset saamiset Oma pääoma	x 100
Osakekohtainen tulos:	Emoyrityksen omistajille kuuluva kauden voitto Kauden aikana ulkona olevien osakkeiden lukumäärän painotettu keskiarvo	
Osakekohtainen laimennettu tulos:	Emoyrityksen omistajille kuuluva laimennettu kauden voitto Kauden aikana ulkona olevien osakkeiden laimennettun lukumäärän painotettu keskiarvo	
Osakekohtainen oma pääoma:	Taseen oma pääoma Osakkeiden kappalemäärä - omien osakkeiden määrä tilikauden lopussa	
Hinta/voitto-suhde (P/E):	Pörssikurssi vuoden lopussa Osakekohtainen tulos	
Efektiiivinen osinkotuotto:	Osakekohtainen osinko Pörssikurssi vuoden lopussa	

Teleste maailmalla

- Telesten pääkonttori
- Telesten toimipiste



Pääkonttori

Teleste Oyj
 Seponkatu 1
 20660 Littoinen
 Puhelin (vaihte) (02) 2605 611
 Faksi (vaihte) (02) 2446 928
 www.teleste.com

Teleste Oyj
 T&K
 Kaurakatu 44
 20740 Turku
 PL 323, 20101 Turku
 Puhelin (02) 2605 611
 Faksi (02) 2605 797

Teleste Oyj
 T&K
 Kaskimäenkatu 1
 33900 Tampere
 Puhelin (02) 2605 611
 Faksi (03) 2662 829

Teleste Corporation
 T&K
 Ul. Jana Paradowskiego 1
 PL-54-622 Wrocław
 Poland
 Puhelin +48 71 3736 029
 Faksi +48 71 3574 763

Teleste Oyj
 Tuotantolaitos
 Seponkatu 1
 20660 Littoinen
 PL 323, 20101 Turku
 Puhelin (vaihte) (02) 2605 611
 Faksi (vaihte) (02) 2446 928

Teleste Oyj
 Tuotantolaitos
 Mietoistentie 124
 21270 Nousiainen
 Puhelin (02) 2605 611
 Faksi (02) 2605 925

Teleste Electronics (SIP) Co., Ltd.
 Tuotantolaitos
 Building #52
 DongJing Industrial Square
 #2 Dongfu Road Suzhou
 Jiangsu 215123
 P.R. China
 Puhelin +86 512 6288 3652
 Faksi +86 512 6288 3653

Broadband Cable Networks

- Myynti

SUOMI

Teleste Oyj
 Seponkatu 1
 20660 Littoinen
 PL 323, 20101 Turku
 Puhelin (vaihte) (02) 2605 611
 Faksi (vaihte) (02) 2446 928

BELGIA

Teleste Belgium
 Parc Industriel des Hauts-Sarts
 Rue d'Abhooz 22
 BE-4040 Herstal
 Belgium
 Puhelin +32 4 264 2800
 Faksi +32 4 264 8300

DINH Telecom
 Parc Industriel des Hauts-Sarts
 Rue d'Abhooz 22
 BE-4040 Herstal
 Belgium
 Puhelin +32 4 2403 535
 Faksi +32 4 2403 536
 E-mail info@dinh.be

Teleste Corporation
 T&K
 Ul. Jana Paradowskiego 1
 PL-54-622 Wrocław
 Poland
 Puhelin +48 71 3736 029
 Faksi +48 71 3574 763

Teleste Corporation
 T&K
 Ul. Jana Paradowskiego 1
 PL-54-622 Wrocław
 Poland
 Puhelin +48 71 3736 029
 Faksi +48 71 3574 763

Teleste Corporation
 T&K
 Ul. Jana Paradowskiego 1
 PL-54-622 Wrocław
 Poland
 Puhelin +48 71 3736 029
 Faksi +48 71 3574 763

Teleste Corporation
 T&K
 Ul. Jana Paradowskiego 1
 PL-54-622 Wrocław
 Poland
 Puhelin +48 71 3736 029
 Faksi +48 71 3574 763

Teleste Corporation
 T&K
 Ul. Jana Paradowskiego 1
 PL-54-622 Wrocław
 Poland
 Puhelin +48 71 3736 029
 Faksi +48 71 3574 763

Teleste Corporation
 T&K
 Ul. Jana Paradowskiego 1
 PL-54-622 Wrocław
 Poland
 Puhelin +48 71 3736 029
 Faksi +48 71 3574 763

SAKSA

Teleste GmbH
 Daimlerring 13
 DE-31135 Hildesheim
 Germany
 Puhelin +49 5121 7509 80
 Faksi +49 5121 7509 830
 E-mail teleste.germany@teleste.com

INTIA

Teleste India
 E-mail salesindia@teleste.com
 Puhelin +91 98118 31959

LIETTUA

Teleste Lithuania
 Statybiniuku pr. 7A-58
 Klaipeda 94237
 Lithuania
 Puhelin +370 6 8746 048
 Faksi +370 46 360 014

ALANKOMAAT

Teleste Netherlands
 Speelkamp 34
 NL-3831PE Leusden
 Postbus 451
 NL-3831AM Leusden
 Netherlands
 Puhelin +31 33 4321 220
 Faksi +31 33 4321 222

NORJA

Flomatik AS
 Tormod Gjestelandsvei 21
 NO-3936 Porsgrunn
 Norway
 Puhelin +47 3556 0500
 Faksi +47 3556 0501

FLORIDA

Flomatik AS Oslo
 Fornebuveien 33
 NO-1366 Lysaker, Oslo
 Norway
 Puhelin +47 6711 1660
 Faksi +47 6711 1661

VENÄJÄ

Teleste Russia
 Puhelin +7 499 747 41 85
 GSM +7 915 205 48 65

SLOVAKIA

Teleste s.r.o.
 Sabinovská 12
 SK-82102 Bratislava
 Slovakia
 Puhelin +421 2 4820 8525
 Faksi +421 2 4820 8510

SLOVENIA

Teleste Slovenia d.o.o.
 Cezanjevcí 50
 SI-9240 Ljutomer
 Slovenia
 Puhelin +386 2 5809 100
 Faksi +386 2 5809 110

ESPANIA

Teleste Spain Rep. Office
 Calle Cavanilles 5, 1-B
 ES-28007 Madrid
 Spain
 Puhelin +34 91 4341 840
 Faksi +34 91 5018 090

RUOTSI

Teleste Sweden AB
 Kantyvägatan 23
 SE-21376 Malmö
 Sweden
 Puhelin +46 40 552 170
 Faksi +46 40 552 175

TELESTE SWEDEN AB

Ellipsvägen 5
 SE-14175 Kungens Kurva
 Sweden
 Puhelin +46 87 102 190
 Faksi +46 87 102 191

TELESTE SWEDEN AB

Catalinavägen 2
 SE-18362 Täby
 Sweden
 Puhelin +46 8 6226 890
 Faksi +46 8 6226 891

ENGLANTI

Teleste UK Ltd
 1 Glosster Court
 Whittle Avenue
 Segensworth West
 Fareham PO15 5SH
 United Kingdom
 Puhelin +44 1489 604 060
 Faksi +44 1489 604 065

Video Networks - Myynti

SUOMI

Teleste Oyj
 (Pohjoismaat, Baltian maat,
 Venäjä)
 Seponkatu 1
 20660 Littoinen
 PL 323, 20101 Turku
 Puhelin (02) 2605 611
 Faksi (02) 2605 880
 E-mail info.vn@teleste.com

Suomen Turvakamera Oy

Marinkyläntie 67
 01720 Vantaa
 Puhelin (09) 4778 140
 Faksi (09) 4778 1410
 E-mail info@turvakamera.fi

SAKSA

Teleste GmbH
 (Saksa, Itävalta, Sveitsi &
 Italia)
 Bundeskanzlerplatz 2-10
 DE-53113 Bonn
 Germany
 Puhelin +49 7000 2288 366
 Faksi +49 7000 2288 529

RANSKA

Teleste France SAS
 (Ranska, Espanja, Portugal)
 124, Avenue du Président Wilson
 FR-93210 Saint-Denis la Plaine
 France
 Puhelin +33 1 5593 4414
 Faksi +33 1 5593 1416

PUOLA

Teleste Video Networks Sp. Z o.o.
 Ul. Krowoderskich Zuchow 14
 (level II)
 PL-31-272 Krakow
 Poland
 Puhelin +48 12 6230 936
 Faksi +48 12 6267 441

RUOTSI

Teleste Video Networks AB
 Palvelut & Integraattori
 Catalinavägen 2
 SE-18362 Täby
 Sweden
 Puhelin +46 8 6226 890
 Faksi +46 8 6226 891

ENGLANTI

Teleste UK
 (Englanti, Kreikka, Turkki,
 Lähi-itä & Afrikka)
 Suite 17, 8 Kings Court
 Willie Snaith Road, Newmarket
 Suffolk CB8 7SG
 United Kingdom
 Puhelin +44 1638 604 200
 Faksi +44 1638 604 201

USA

Teleste LLC
 1911 North Austin Avenue
 Suite 404
 Georgetown TX 78626
 USA
 Puhelin +1 512 8682 009
 Faksi +1 512 8688 112

AUSTRALIA

Teleste Australia
 Unit 1, 45 Alexandra Place
 Murrarie
 Queensland 4172
 Australia
 Puhelin +61 7 3890 0499
 Faksi +61 7 3890 5988

TELESTE

Teleste Oyj

Postiosoite: PL 323, 20101 Turku

Käyntiosoite: Seponkatu 1, 20660 Littoinen

Puhelin (vaihde): (02) 2605 611

Faksi (vaihde): (02) 2446 928

www.teleste.com

Y-tunnus 1102267-8