

Tiedot & luvut

Stora Enso 2011

- 2 Avainluvut
- 3 Stora Enso lyhyesti
- 4 Liiketoiminta-alueet
- 6 Kartta
- 8 Hallitus ja johtoryhmä
- 10 Ote konsernin tilinpäätöksestä
- 14 Tilintarkastuskertomus
- 15 Tietoja osakkeenomistajille

Avainluvut

Avainluvut

Milj. euroa	2011	2010
Liikevaihto	10 964,9	10 296,9
Operatiivinen liike-tulos ¹⁾	866,7	797,3
Liike-tulos (IFRS)*	759,3	986,2
Tulos ennen veroja ja ilman kertaluonteisia eriä ²⁾	639,1	705,1
Tulos ennen veroja*	420,9	885,3
Tilikauden tulos ilman kertaluonteisia eriä ²⁾	498,2	627,0
Tilikauden tulos	342,2	769,3
Investoinnit	453,3	400,4
Operatiivinen sijoitetun pääoman tuotto (ROCE), %	10,0	9,7
Oman pääoman tuotto (ROE), %	5,6	13,5
Velkaantumisaste	0,47	0,39
Paperin ja kartongin toimitukset, 1 000 tonnia	10 330,0	10 758,0
Aaltopahvin toimitukset, milj. m ²	1 018,0	1 027,0
Puutuotteiden toimitukset, 1 000 m ³	5 072,0	5 198,0
Henkilöstö keskimäärin	27 958,0	27 383,0

Osaketiedot

	2011	2010
Tulos/osake, ilman kertaluonteisia eriä ²⁾ , EUR	0,63	0,79
Tulos/osake, EUR	0,43	0,97
Kassatulos/osake, ilman kertaluonteisia eriä ²⁾ , EUR	1,33	1,46
Kassatulos/osake, EUR	1,16	1,33
Osinko ja varojen jako/osake ³⁾ , EUR	0,30	0,25
Oma pääoma/osake, EUR	7,45	7,87
Osinkosuhte ilman kertaluonteisia eriä ²⁾ , %	48	32
Markkina-arvo, 31.12. milj. EUR	3 726	6 109

* Uudelleenluokiteltu. Stora Enso muutti osakkuus- ja yhteisyritystensä esittämistapaa ja niihin liittyviä vertailutietoja vuoden 2011 viimeisestä neljänneksestä alkaen. Stora Enson osuus osakkuus- ja yhteisyritystensä nettotuloksesta esitetään nyt yhdellä rivillä Stora Enson liike-tuloksessa. Osuus osakkuus- ja yhteisyritysten veroista on poistettu veromenoista.

¹⁾ Operatiivinen liikevoitto koostuu segmenttien liike-tuloksesta ilman kertaluonteisia eriä ja käyvän arvon muutoksia sekä Stora Enson osuudesta osakkuus- ja yhteisyritystensä liike-tuloksessa ilman kertaluonteisia eriä ja käyvän arvon muutoksia. Käyvän arvon muutokset sisältävät osakesidonnaiset kannustinjärjestelmät, synteettiset optiot netotettuina toteutuneilla ja avoimilla suojauksilla, hiilidioksidin päästöoikeuksien arvostuksen sekä osakkuus- ja yhteisyritysten biologisen, etupäässä metsäomaisuuteen liittyvän omaisuuden uudelleenarvostuksen.

²⁾ Kertaluonteiset erät ovat poikkeuksellisia eriä, jotka eivät liity normaaliin liiketoimintaan. Tyypillisimpiä kertaluonteisia eriä ovat omaisuuden myyntivoitot, ylimääräiset omaisuusarvojen alaskirjaukset tai alaskirjausten palautus, toiminnan uudelleenjärjestelyistä johtuvat varaukset sekä sakot ja korvaukset. Yksittäinen kertaluonteinen erä kerrotaan normaalista erikseen, mikäli sen tulosvaikutus on yli sentin osakkeelta.

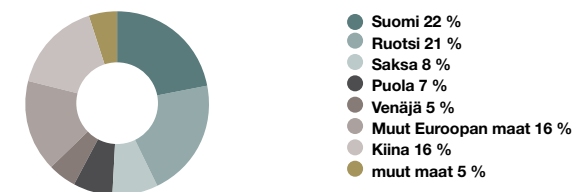
³⁾ Hallituksen ehdotus osingonjaosta

Stora Enso lyhyesti


Stora Enso on biomateriaali-, paperi-, pakkaus- ja puutuoteteollisuuden maailmanlaajuinen edelläkävijä – rethinker. Kyseenalaistamme toimintaamme ja ajatteluamme ja haemme jatkuvasti uutta tarjotaksemme asiakkaillemme innovatiivisia, uusiutuviin materiaaleihin perustuvia ratkaisuja. Stora Enson palveluksessa on maailmanlaajuisesti noin 30 000 ihmistä, ja sen liikevaihto vuonna 2011 oli 11,0 miljardia euroa.

Stora Enson vuosittainen tuotantokapasiteetti on 4,9 miljoonaa tonnia kemiallista sellua, 11,8 miljoonaa tonnia paperia ja kartonkia, 1,3 miljardia neliometriä aaltopahvia ja 6,0 miljoonaa kuutiometriä puutuotteita, josta 3,1 miljoonaa kuutiometriä on jatkojalosteita. Stora Enson osakkeet noteerataan Helsingin ja Tukholman arvopaperipörsseissä.

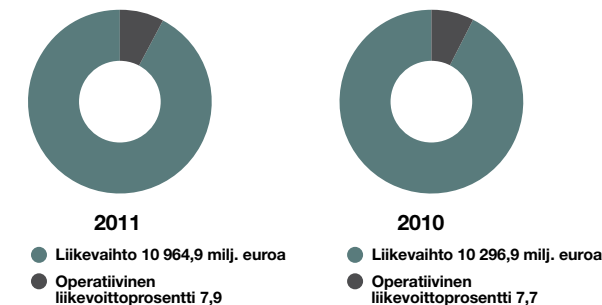
Henkilöstömäärä maittäin 2011



Paperi- ja kartonkikapasiteetti maittäin 2012



Liikevaihto ja operatiivinen liikevoittoprosentti



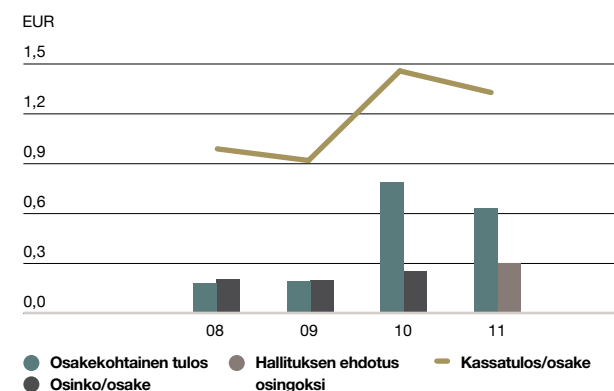
Kemiallisen sellun kapasiteetti maittäin 2012*



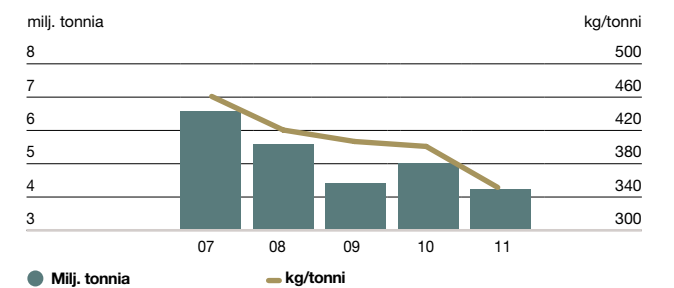
* Sisältää Stora Enson osuuden osakkuus- ja yhteisyrityksistä

Osakekohtainen tulos ja varojen jako

Koko liiketoiminta ilman kertaluonteisia eriä



Hiilidioksidipäästöt*



* Sisältää suorat ja epäsuorat (ostettu sähkö ja lämpö) fossiiliset hiilidioksidipäästöt sellu-, paperi- ja kartonkituotantolaitoksista. Vertailuvuoden muutoksien ja laskentavirheiden vuoksi osa aiempien vuosien luvuista on laskettu uudelleen.

Liiketoiminta-alueet 2012*

Biomaterials

Stora Enson Biomaterials-liiketoiminta-alue tarjoaa paperin, kartongin ja pehmpaperin valmistajille laajan valikoiman erilaisia sellulaatuja. Sellu on erinomainen raaka-aine: se

valmistetaan vastuullisesti uusiutuvista luonnonvaroista ja sitä voidaan käyttää moniin eri tarkoituksiin.

Printing and Reading

Stora Enson Printing and Reading -liiketoiminta-alue sisältää sanomalehti- ja kirjapaperin, aikakauslehtipaperin sekä hienopaperin liiketoimintayksiköt. Sen laajat paperivalikoimat palvelevat muun muassa kustantajia, mainostajia, painotaloja, toimistotarvikkevalmistajia sekä paperi- ja toimistotarviketukkureita.

Sanomalehti- ja kirjapaperiyksikkö tarjoaa laajan valikoiman paperilaatuja, joita käytetään sanomalehdissä ja sanomalehtiliitteissä, suorapostitustuotteissa, kirjoissa ja luetteloissa.

Aikakauslehtipaperiyksikön päällystämätöntä aikakauslehtipaperia käytetään pääasiassa aikakauslehdissä ja mainospai-

notuotteissa. Päällystettyjen paperien valikoima kattaa matta-, silkki- ja kiiltäväpintaiset aikakauslehtipaperit, joita käytetään yleisesti erikois- ja yleisaikakauslehdissä.

Hienopaperiyksikkö tarjoaa korkealaatuisia graafisia papereita ja toimistopapereita. Graafisia papereita käytetään taidekirjoissa, vuosikertomuksissa sekä korkealaatuisissa lehdissä, kun taas toimistopapereita käytetään toimistopapereina, digitaalipainamisessa, kirjekuori-, muistio- ja lomakepapereina.

Renewable Packaging

Stora Enson Renewable Packaging -liiketoiminta-alue tarjoaa kuitupohjaisia pakkausmateriaaleja ja innovatiivisia pakkausratkaisuja, kuluttajatuotteita sekä teollisuuspakkauksia varten. Renewable Packaging toimii pakkaustuotannon arvoketjun kaikissa vaiheissa selluntuotannosta kartongin ja pakkausten valmistukseen ja kierrätykseen.

Kuluttajapakkauskartonkiyksikön tuotteet kattavat kaikki keskeiset kartonkilaadut ja loppukäyttökohteet, kuten nestepakkauskartongit, elintarvikekartongit, graafiset kartongit

ja taivekartongit, joita käytetään elintarvikkeiden, savukkeiden, lääkkeiden sekä kosmetiikan ja muiden ylellisyustuotteiden pakkaamiseen.

Teollisuuspakkaustuotteita ovat aaltopahviset kuluttaja- ja kuljetuspakkaukset, aaltopahvin raaka-aine, hylsy- ja hylsykartongit, paperisäkit sekä säkki- ja voimapaperi.

Building and Living

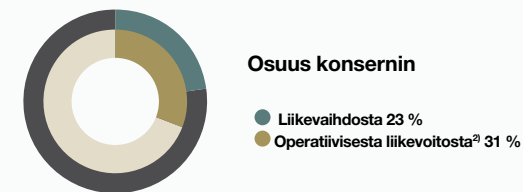
Stora Enson Building and Living -liiketoiminta-alue tarjoaa puuperäisiä tuotteita ja innovaatioita rakennus- ja sisustusalojen tarpeisiin sekä kiinteitä biopoltoaineita energiasektorille. Building and Living -tuotteet palvelevat asumisen, rakentamisen ja pakkaamisen tarpeita. Kaikki

tuotteet ovat kierrätettäviä, ja ne valmistetaan uusiutuvista ja korkealaatuisista raaka-aineista, eurooppalaisesta männystä ja kuusesta.

* Stora Enso uudisti liiketoiminta- ja raportointisegmenttirakenteensa tammikuussa 2012.

Raportointisegmentit vuonna 2011¹⁾

Kuluttajapakkauskartonki



Päämarkkina-alueet

	Eurooppa	Aasia
Päämarkkinat (%-osuus liikevaihdosta)	77	18

Koska kuluttajapakkauskartonkiyksikkö koostuu monesta erilaisesta tuotteesta, ei keskimääräistä markkina-asemaa voida ilmoittaa tälle liiketoimintayksikölle.

Teollisuuspakkaukset



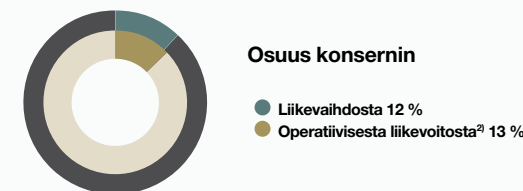
Päämarkkina-alueet

	Eurooppa	Aasia	Pohjois-Amerikka
Päämarkkinat (%-osuus liikevaihdosta)*	81	12	5

* Pakkaustuotteet ja Corenso, myynti konsernin ulkopuolelle

Koska teollisuuspakkaukset koostuu monesta erilaisesta tuotteesta, ei keskimääräistä markkina-asemaa voida ilmoittaa tälle liiketoimintayksikölle.

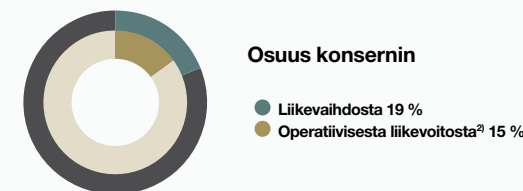
Sanomalehti- ja kirjapaperi



Markkinaosuus ja päämarkkina-alueet

	Eurooppa	Aasia, Tyynenmeren alue ja Lähi-itä
Markkinaosuus, %	17	3
Päämarkkinat (%-osuus liikevaihdosta)	80	18

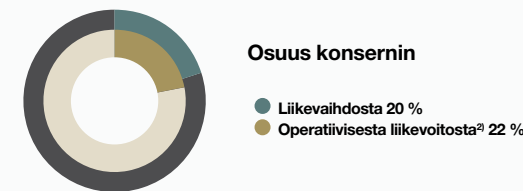
Aikakauslehtipaperi



Markkinaosuus ja päämarkkina-alueet

	Eurooppa	Latinalainen Amerikka	Aasia, Tyynenmeren alue ja Lähi-itä
Markkinaosuus, %	16	36	4
Päämarkkinat (%-osuus liikevaihdosta)	72	12	13

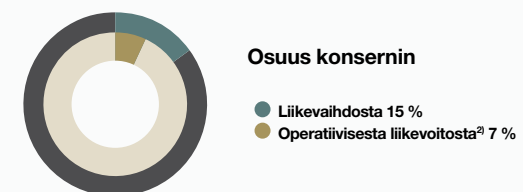
Hienopaperi



Markkinaosuus ja päämarkkina-alueet

	Eurooppa	Latinalainen Amerikka	Aasia ja Lähi-itä
Graafiset paperit			
Markkinaosuus, %	15	2	2
Päämarkkinat (%-osuus liikevaihdosta)	76	2	22
Toimistopaperit			
Markkinaosuus, %	12	1	1
Päämarkkinat (%-osuus liikevaihdosta)	88	2	10

Puutuotteet



Markkinaosuus ja päämarkkina-alueet

	Eurooppa	Maailma		
Markkinaosuus, %	4	2		
Päämarkkinat (%-osuus liikevaihdosta)	59	29	11	1

¹⁾ Raportointisegmentti Muut ei ole sisällytettyä tällä sivulla esitettyihin ympyrädiagrammeihin, joten osuus konsernin liikevaihdosta ja operatiivisesta liikevoitosta ei summaudu sataan prosenttiin.

²⁾ Katso operatiivisen liikevoiton selitys sivulta 2.

Eurooppa

Stora Enso on yksi Euroopan johtavista sellun, paperin ja kartongin tuottajista. Suurin osa yhtiön liikevaihdosta, tuotantokapasiteetista ja henkilöstöstä onkin Euroopassa. Itä- ja Keski-Eurooppa ovat tärkeitä aaltopahvin ja puutuotteiden tuotantoalueita. Stora Enso on kuitenkin kohdannut rakenteellisia haasteita Euroopassa vallitsevan hieno- ja painopaperin ylikapasiteetin takia. Tämän vuoksi yhtiö investoi valikoivasti niihin tehtaisiin, joiden pitkän aikavälin kannattavuus varmistaa kilpailukykyisen kustannusrakenteen ja uusiutuvien materiaalien käytön.

Ruotsi

6 179 työntekijää

Corenso Svenska
PACK
Ala
BUILD
Fors
PACK
Forshaga
PACK
Gruvön
BUILD
Hylte
PRINT
Jönköping
PACK
Kvarnsveden
PRINT
Nymölla
PRINT

Suomi

6 590 työntekijää

Anjala
PRINT
Enocell
BIO
Heinola
PACK
Honkalahti
BUILD
Imatra
PACK
Ingerois
PACK
Kitee
BUILD
Kristiinan-
kaupunki
PACK
Lahti
PACK
Loviisa
PACK
Oulu
PRINT
Pori
PACK
Pälkäne
BUILD
Ruovesi
PACK
Sunila
BIO
Uimaharju
BUILD
Varkaus
PRINT, BUILD
Veitsiluoto
PRINT

Viro

652 työntekijää

Imavere
BUILD
Näpi
BUILD
Tallinn
PACK

Liettua

236 työntekijää

Alytus
BUILD
Kaunas
PACK

Puola

1 971 työntekijää

Corenso Poland
PACK
Łódź
PACK
Mosina
PACK
Murow
BUILD
Ostroleka
PACK
Tychy
PACK

Venäjä

1 332 työntekijää

Arzamas
PACK
Balabanovo
PACK
Impilahti
BUILD
Lukhovitsy
PACK
Nebolchi
BUILD

Latvia

270 työntekijää
Launkalne
BUILD
Riga
PACK

Tšekin tasavalta

690 työntekijää

Planá
BUILD
Zdírec
BUILD

Henkilöstö ja tuotantoyksiköt

Stora Enso on biomateriaali-, paperi-, pakkaus- ja puutuoteteollisuuden maailmanlaajuinen edelläkävijä – rethinker. Yhtiöllä on henkilöstöä ja tuotantoyksiköitä yli 35 maassa. Stora Enso keskittyy neljään avainalueeseen: kasvumarkkinoihin Kiinassa ja Latinalaisessa Amerikassa, kuitupohjaisiin pakkauksiin, puuviljelmiltä peräisin olevaan selluun sekä tiettyihin paperilaatuihin.

USA

199 työntekijää
Wisconsin Rapids
PACK

Ranska

489 työntekijää
Corbehem
PRINT
Corenso France
PACK

Espanja

342 työntekijää
Barcelona
PACK
Corenso Tolosana
PACK

Alankomaat

120 työntekijää
Amsterdam
BUILD
Corenso Edam
PACK

Iso-Britannia

177 työntekijää
Corenso UK
PACK

Belgia

596 työntekijää
Langerbrugge
PRINT

Saksa

2 342 työntekijää
Corenso Elfes
PACK
Kabel
PRINT
Maxau
PRINT
Pfarrkirchen
BUILD
Sachsen
PRINT
Uetersen
PRINT

Itävalta

1 093 työntekijää
Bad St. Leonhard
BUILD
Brand
BUILD
Sollenau
BUILD
Ybbs
BUILD

Unkari

190 työntekijää
Komárom
PACK
Páty
PACK

Uruguay

Stora Enson ja Araucon yhteisyritys Montes del Plata aloitti kesäkuussa 2011 uuden, vuosikapasiteetiltaan 1,3 miljoonan tonnin sellutehtaan rakentamisen Punta Pereiraan. Tehtaan arvioidaan valmistuvan vuoden 2013 ensimmäisen vuosineljänneksen loppuun mennessä. Työntekijät Uruguayssa työskentelevät yhteisyrityksen palveluksessa. Tehtaan raaka-aineena käyttämä eukalyptus saadaan pääasiassa Montes del Platan omilta noin 247 000 hehtaarin maa-alueilta.

Montes del Plata
BIO

Kiina

Kiinan nopeasti kasvavat paperi- ja kartonkimarkkinat lisäävät Stora Enson tuotteiden kysyntää. Stora Enso on ostanut enemmistöosuuden kiinalaisesta pakkausyhtiöstä Inpac Internationalista. Inpacilla on noin 3 600 työntekijää ja sillä on tuotantoa Kiinassa ja Intiassa. Sen tärkeimmät tuotantolaitokset ovat Qian'anissa Pohjois-Kiinassa, Dongguanissa Etelä-Kiinassa ja Chennaissa Intiassa. Inpac on erikoistunut valmistamaan kuluttajapakkauksia erityisesti globaaleille matkapuhelinten ja muiden kuluttajatuotteiden valmistajille. Stora Enson puuviljelmät Guangxissa luovat perustaa mahdollisesti perustettavalle sellu- ja paperi- tai kartonkitehtaalalle, joka valmistaisi kierrätettäviä tuotteita uusiutuvista luonnonvaroista paikallisille markkinoille.

4 815 työntekijää

Dawang
PRINT
Dongguan
PACK
Foshan
PACK
Guangxi
PACK

Hangzhou
PACK

Suzhou
PRINT
Qian'an
PACK

India

606 työntekijää
Chennai
PACK

Laos

koepuuviljelmä
BIO

Thaimaa

koepuuviljelmä
BIO

SELITE

BIO Biomaterials-liiketoiminta-alue
PRINT Printing and Reading -liiketoiminta-alue
PACK Renewable Packaging -liiketoiminta-alue
BUILD Building and Living -liiketoiminta-alue

Brasilia

Latinalaisesta Amerikasta on muodostunut Stora Ensolle strateginen kulmakivi kustannustehokkaan puuviljelmäperäisen sellun ansiosta. Stora Enso omistaa Brasiliassa (tasaosuuksin yhdessä brasilialaisen Fibrian kanssa) Veracel Celulosen, joka tuottaa vuosittain 1,1 miljoonaa tonnia eukalyptussellua. Sellutehdasta ympäröi 212 000 hehtaaria Veracelin omistuksessa olevaa maata, josta 92 000 hehtaaria on istutettu eukalyptuspuilla. Lisäksi Stora Enso omistaa yhdessä chileläisen Araucon kanssa aikakauslehtipaperia tuottavan Arapotin tehtaan. Stora Enso omistaa myös Rio Grande do Sulin osavaltiossa 45 000 hehtaaria maata, josta noin puoleen on istutettu eukalyptusta.

400 työntekijää

Arapoti
PRINT
Rio Grande do Sul
BIO
Veracel
BIO

Hallitus



Vasemmalta oikealle: Gunnar Brock, Juha Rantanen, Birgitta Kantola, Mikael Mäkinen, Hans Stråberg, Matti Vuoria ja Marcus Wallenberg.

Gunnar Brock

Stora Enson hallituksen puheenjohtaja maaliskuusta 2010 lähtien. Stora Enson hallituksen jäsen maaliskuusta 2005 lähtien. Riippumaton yhtiöstä ja merkittävistä osakkeenomistajista. S. 1950. Kauppat. maist. Ruotsin kansalainen. Omistaa 25 318 Stora Enson R-osaketta.

Juha Rantanen

Stora Enson hallituksen varapuheenjohtaja maaliskuusta 2010 lähtien. Stora Enson hallituksen jäsen maaliskuusta 2008 lähtien. Riippumaton yhtiöstä ja merkittävistä osakkeenomistajista. S. 1952. Kauppat. maist. Suomen kansalainen. Omistaa 17 076 Stora Enson R-osaketta.

Birgitta Kantola

Stora Enson hallituksen jäsen maaliskuusta 2005 lähtien. Riippumaton yhtiöstä ja merkittävistä osakkeenomistajista. S. 1948. Oik. kand., Kauppat. kunniaatri. Suomen kansalainen. Omistaa 16 205 Stora Enson R-osaketta.

Mikael Mäkinen

Stora Enson hallituksen jäsen maaliskuusta 2010 lähtien. Riippumaton yhtiöstä ja merkittävistä osakkeenomistajista. S. 1956. Dipl.ins. Suomen kansalainen. Omistaa 6 893 Stora Enson R-osaketta.

Hans Stråberg

Stora Enson hallituksen jäsen huhtikuusta 2009 lähtien. Riippumaton yhtiöstä ja merkittävistä osakkeenomistajista. S. 1957. Dipl.ins. Ruotsin kansalainen. Omistaa 9 778 Stora Enson R-osaketta.

Matti Vuoria

Stora Enson hallituksen jäsen maaliskuusta 2005 lähtien. Riippumaton yhtiöstä ja merkittävistä osakkeenomistajista. S. 1951. Oik. kand., hum. kand. Suomen kansalainen. Omistaa 21 705 Stora Enson R-osaketta.

Marcus Wallenberg

Stora Enson hallituksen jäsen joulukuusta 1998 lähtien. Riippumaton yhtiöstä.* S. 1956. Ulkoasiainhallinnon (Foreign Service) kand. Ruotsin kansalainen. Omistaa 2 541 Stora Enson A-osaketta ja 17 420 R-osaketta.

Carla Grasso oli Stora Enson hallituksen jäsen maaliskuusta 2010 lähtien ja erosi tehtävästään 20.4.2011.

Riippumattomuus arvioidaan Suomen listayhtiöiden hallinnointikoodin 15. suosituksen mukaisesti. Suositus löytyy kokonaisuudessaan internetosoitteesta www.cgfinland.fi. Suosituksen mukaan merkittäväksi osakkeenomistajaksi katsotaan osakkeenomistaja, jolla on hallussaan enemmän kuin 10 % kaikista yhtiön osakkeista tai niiden tuottamasta äänimäärästä tai osakkeenomistaja, jolla on oikeus tai velvollisuus ostaa 10 % jo liikkeeseenlasketuista osakkeista.

* Marcus Wallenberg (Foundation Asset Managementin investointikomitean jäsen) ei ole riippumaton yhtiön merkittävistä osakkeenomistajista.

Kuvat: Jenni-Justiina Niemi/Visuamo Oy

Johtoryhmä*



Vasemmalta oikealle/ylhäältä alas: Jouko Karvinen, Markus Rauramo, Hannu Alalauri, Juan Carlos Bueno, Lars Häggström, Hannu Kasurinen, Mats Nordlander, Bernd Rettig ja Juha Vanhainen.

Jouko Karvinen

Stora Enson toimitusjohtaja. S. 1957. Dipl.ins. Suomen kansalainen. Omistaa 211 616 Stora Enson R-osaketta sekä 157 646 (2005–2007) optiota/synteettistä optiota.

Markus Rauramo

Stora Enson talousjohtaja. S. 1968. Valtiot. maist. Suomen kansalainen. Omistaa 60 388 Stora Enson R-osaketta sekä 20 000 (2005–2007) optiota/synteettistä optiota.

Hannu Alalauri

Johtaja, Hienopaperi. S. 1959. Fil. maist., eMBA. Suomen kansalainen. Omistaa 50 324 Stora Enson R-osaketta sekä 30 000 (2005–2007) optiota/synteettistä optiota.

Juan Carlos Bueno

Johtaja, Biomaterials, Latinalaisen Amerikan toiminnot. Johtaja, Stora Enso Latinalainen Amerikka 16.1.2012 saakka. S. 1968. Dipl.ins. (tuotantotalous). Kolumbian kansalainen. Ei omista Stora Enson osakkeita eikä optioita.

Lars Häggström

Henkilöstöjohtaja. S.1968. Henkilöstön kehittämisen ja työmarkkinasuhteiden (HR Development and Labour Relations) kand. Ruotsin kansalainen. Ei omista Stora Enson osakkeita

Optiot/synteettiset optiot on laskettu liikkeeseen vuosittain 1999–2007.

* Johtoryhmä vuonna 2011. Johtoryhmän jäsenten tehtävänimikkeet on muutettu vastaamaan 17.1.2012 alkaen voimassa olevaa uutta liiketoiminta- ja raportointisegmenttirakennetta.

Kuvat: Jenni-Justiina Niemi/Visuamo Oy

eikä optioita.

Hannu Kasurinen

Johtaja, Building and Living. Johtaja, Puutuotteet 16.1.2012 saakka. S. 1963. Kauppat. maist. Suomen kansalainen. Omistaa 46 411 Stora Enson R-osaketta sekä 26 250 (2005–2007) optiota/synteettistä optiota.

Mats Nordlander

Johtaja, Renewable Packaging, Aasian ja Tyynenmeren toiminnot, Ruotsin maajohtaja. Johtaja, Pakkaukset 16.1.2012 saakka. S. 1961. Ruotsin kansalainen. Omistaa 59 080 Stora Enson R-osaketta sekä 30 000 (2005–2007) optiota/synteettistä optiota.

Bernd Rettig

Johtaja, T&K, Teknologia, Energia, Logistiikka ja Investoinnit, Saksan maajohtaja. S. 1956. Dipl.ins. Saksan kansalainen. Omistaa 69 503 Stora Enson R-osaketta sekä 45 000 (2005–2007) optiota/synteettistä optiota.

Juha Vanhainen

Johtaja, Printing and Reading, Suomen maajohtaja. Johtaja, Painopaperi 16.1.2012 saakka. S. 1961. Dipl.ins. Suomen kansalainen. Omistaa 52 940 Stora Enson R-osaketta sekä 30 000 (2005–2007) optiota/synteettistä optiota.

Ote konsernin tilinpäätöksestä

Konsernin tuloslaskelma

Milj. euroa	31.12. päättyvä tilikausi	
	2011	2010
Liikevaihto	10 964,9	10 296,9
Liiketoiminnan muut tuotot	208,9	159,1
Valmiiden ja keskeneräisten tuotteiden varastojen muutos	31,7	64,2
Biologisten hyödykkeiden nettomuutos	-5,1	-4,0
Materiaalit ja palvelut	-6 998,5	-6 451,6
Toimituskulut ja komissiot	-1 018,9	-1 010,1
Henkilöstökulut	-1 393,9	-1 375,3
Liiketoiminnan muut kulut	-575,2	-482,2
Osuus osakkuus- ja yhteisyritysten tuloksesta*	118,0	71,9
Poistot ja arvonalentumiset sekä palautukset	-572,6	-282,7
Liiketulos*	759,3	986,2
Rahoitustuotot	42,9	91,6
Rahoituskulut	-381,3	-192,5
Tulos ennen veroja*	420,9	885,3
Tuloverot*	-78,7	-116,0
Tilikauden tulos	342,2	769,3
Jakaantuminen omistajille:		
Emoyhtiön omistajille	339,7	766,0
Määräysvallattomille omistajille	2,5	3,3
Tilikauden tulos	342,2	769,3
Osakekohtainen tulos		
Laimennusvaikutuksella oikaistu osakekohtainen tulos, euroa	0,43	0,97

* Uudelleenluokiteltu. Katso selitys sivulta 2.

Konsernin laaja tuloslaskelma

Milj. euroa	31.12. päättyvä tilikausi	
	2011	2010
Tilikauden tulos	342,2	769,3
Muut laajan tuloksen erät		
Etuuspohjaisten järjestelyjen vakuutusmatemaattiset tappiot	-55,8	-32,5
Myytavissä olevat rahoitusvarat	-240,5	95,9
Valuutta- ja hyödykesuojaukset	-128,4	107,7
Osuus osakkuus- ja yhteisyritysten muista laajan tuloksen eristä	-19,4	9,2
Oman pääoman nettoinvestointien muuntoerot	-76,2	305,6
Määräysvallattomien omistajien osuuden muuntoerot	-	5,1
Nettosijoituksen suojaukset	6,0	-9,8
Muihin laajan tuloksen eriin liittyvä tulovero	40,8	-13,4
Muut laajan tuloksen erät verojen jälkeen	-473,5	467,8
Laaja tulos yhteensä	-131,3	1 237,1
Laajan tuloksen jakaantuminen:		
Emoyhtiön omistajille	-133,8	1 228,7
Määräysvallattomille omistajille	2,5	8,4
	-131,3	1 237,1

Konsernin tase

		31.12.	
Milj. euroa		2011	2010
VARAT			
Pitkäaikaiset varat			
Liikearvo	o	224,3	214,8
Muut aineettomat hyödykkeet	o	57,8	52,6
Maa-alueet, rakennukset, koneet ja kalusto	o	4 942,5	5 066,9
		5 224,6	5 334,3
Biologiset hyödykkeet	o	212,6	190,5
Päästöoikeudet	o	43,0	41,0
Osuudet osakkuus- ja yhteisyrityksissä	o	1 913,1	1 744,0
Myytävikissä olevat: korolliset	i	82,0	78,7
Myytävikissä olevat: korottomat	o	640,2	879,4
Pitkäaikaiset lainasaamiset	i	125,3	126,5
Laskennalliset verosaamiset	t	121,9	111,0
Muut pitkäaikaiset varat	o	26,6	37,2
		8 389,3	8 542,6
Lyhytaikaiset varat			
Vaihto-omaisuus	o	1 528,7	1 474,6
Verosaamiset	t	6,2	1,7
Lyhytaikaiset korottomat saamiset	o	1 654,6	1 621,8
Korolliset saamiset	i	281,5	285,1
Rahavarat	i	1 138,8	1 110,9
		4 609,8	4 494,1
		12 999,1	13 036,7
OMA PÄÄOMA JA VELAT			
Emoyhtiön osakkeenomistajille kohdistuva oma pääoma			
Osakepääoma		1 342,2	1 342,2
Ylikurssirahasto		76,6	76,6
Omat osakkeet		-10,2	-10,2
Suoraan omaan pääomaan kirjatut nettotulot		498,1	852,0
Kertyneet muuntoerot		32,0	103,7
Sijoitetun vapaan oman pääoman rahasto		633,1	633,1
Kertyneet voittovarot		2 961,2	2 439,5
Tilikauden tulos		339,7	766,0
		5 872,7	6 202,9
Määräysvallattomien omistajien osuus		87,1	51,8
		5 959,8	6 254,7
Pitkäaikaiset velat			
Työsuhteen päättymisen jälkeisiin etuuksiin liittyvät varaukset	o	333,1	320,5
Muut varaukset	o	147,7	148,6
Laskennalliset verovelat	t	401,0	422,6
Korollinen pitkäaikainen velka	i	3 339,4	3 259,2
Muut pitkäaikaiset korottomat velat	o	31,9	62,0
		4 253,1	4 212,9
Lyhytaikaiset velat			
Korollisten velkojen lyhennyserät	i	250,0	303,5
Korolliset velat	i	779,5	440,7
Käytössä olevat luottolimiitit	i	4,5	7,8
Lyhytaikaiset korottomat velat	o	1 678,7	1 697,1
Verovelat	t	73,5	120,0
		2 786,2	2 569,1
		12 999,1	13 036,7

O-kirjaimella merkityt erät sisältyvät sidottuun pääomaan. I-kirjaimella merkityt erät sisältyvät korollisiin nettovelkoihin. T-kirjaimella merkityt erät sisältyvät nettoverovelkaan. Oheiset tiedot ovat peräisin yhtiön tilintarkastetusta tilinpäätöksestä, joka on julkaistu englanninkielisessä Financial Report 2011 -julkaisussa.

Konsernin rahavirtalaskelma

		31.12. päättyvä tilikausi	
Milj. euroa		2011	2010
Liiketoiminnan rahavirta			
Tilikauden tulos		342,2	769,3
Tulos laajasta tuloslaskelmasta		-127,3	97,3
Oikaisuerät:			
Verot ¹⁾		78,7	116,0
Poistot ja arvonalentumiset		572,6	282,7
Biologisten hyödykkeiden muutos		5,1	4,0
Optioiden ja optioiden suojausinstrumenttien käyvän arvon muutos		9,8	-5,1
Osuus osakkuus- ja yhteisyritysten tuloksesta ¹⁾		-118,0	-71,9
Aineellisten ja aineettomien hyödykkeiden ja sijoitusten myyntivoitot/-tappiot		-1,6	-7,9
Kuluiksi kirjatut kertyneet muuntoerot ja oman pääoman suojaukset		-	-1,2
Rahoituserät		338,4	100,9
Osakkuus- ja yhteisyritysten osinkotuotot		24,1	12,3
Saadut korot		23,6	28,8
Maksetut korot		-129,3	-113,0
Saadut osingot ja muut tuotot		0,2	0,3
Muut rahoituserät, netto		-19,3	-66,9
Maksetut tuloverot		-129,1	-62,0
Nettokäyttöpääoman muutos ilman ostettuja tai myytyjä liiketoimintoja		-173,3	-271,7
		696,8	811,9
Investointien rahavirta			
Ostetut konserniyritysten osakkeet, vähennettynä hankituilla rahavaroilla ²⁾		-25,0	-12,5
Osakkuus- ja yhteisyritysosuuksien hankinnat		-128,6	-16,3
Myytävikissä olevien sijoitusten hankinnat		-0,6	-6,7
Investoinnit aineellisiin ja aineettomiin hyödykkeisiin		-392,4	-377,0
Investoinnit biologisiin hyödykkeisiin		-17,2	-23,4
Konserniyritysosuuksien myynnistä saadut tulot, vähennettynä myyntihetken rahavaroilla ²⁾		-	-1,4
Myytävikissä olevien sijoitusten myynnistä saadut tulot		1,0	0,8
Aineellisten ja aineettomien hyödykkeiden myynnistä saadut tulot		21,7	28,6
Pitkäaikaisten saamisten nettomuutos		-4,0	42,9
		-545,1	-365,0
Rahoituksen rahavirta			
Pitkäaikaisten lainojen nostot		61,7	791,8
Pitkäaikaisten lainojen lyhennykset		-83,3	-1 180,6
Lyhytaikaisten lainojen muutos		131,2	318,5
Maksetut osingot ja pääoman palautukset		-197,2	-157,7
Investoinnit määräysvallattomien omistajien osuuksiin, vähennettynä osingolla		-3,6	-1,2
		-91,2	-229,2
Rahavirtojen nettomuutos²⁾			
Muuntoerot		-29,3	8,4
Rahavarat tilikauden alussa		1 103,1	877,0
		1 134,3	1 103,1
Rahavarat tilikauden lopussa			
Käytössä olevat luottolimiitit vuoden lopussa		-4,5	-7,8
		1 134,3	1 103,1

¹⁾ Uudelleenluokiteltu. Katso selitys sivulta 2.

²⁾ Vuoden 2010 osalta yritysostojen ja -myyntien käteisvarat on vähennetty riveillä ostetut konserniyhtiöiden osakkeet ja myynnistä saadut tulot.

Oheiset tiedot ovat peräisin yhtiön tilintarkastetusta tilinpäätöksestä, joka on julkaistu englanninkielisessä Financial Report 2011 -julkaisussa.

Tilintarkastuskertomus

Stora Enso Oyj:n yhtiökokoukselle

Olemme tilintarkastaneet Stora Enso Oyj:n kirjanpidon, tilinpäätöksen, toimintakertomuksen ja hallinnon tilikaudelta 1.1.–31.12.2011. Tilinpäätös sisältää konsernin tuloslaskelman, laajan tuloslaskelman, taseen, rahavirtalaskelman, laskelman oman pääoman muutoksista ja liitetiedot sekä emoyhtiön tuloslaskelman, taseen, rahoituslaskelman ja liitetiedot.

Hallituksen ja toimitusjohtajan vastuu

Hallitus ja toimitusjohtaja vastaavat tilinpäätöksen ja toimintakertomuksen laatimisesta ja siitä, että konsernitilinpäätös antaa oikeat ja riittävät tiedot EU:ssa käyttöön hyväksytyjen kansainvälisten tilinpäätösstandardien (IFRS) mukaisesti ja että tilinpäätös ja toimintakertomus antavat oikeat ja riittävät tiedot Suomessa voimassa olevien tilinpäätöksen ja toimintakertomuksen laatimista koskevien säännösten mukaisesti. Hallitus vastaa kirjanpidon ja varainhoidon valvonnan asianmukaisesta järjestämisestä ja toimitusjohtaja siitä, että kirjanpito on lainmukainen ja varainhoito luotettavalla tavalla järjestetty.

Tilintarkastajan velvollisuudet

Velvollisuutenamme on antaa suorittamamme tilintarkastuksen perusteella lausunto tilinpäätöksestä, konsernitilinpäätöksestä ja toimintakertomuksesta. Tilintarkastuslaki edellyttää, että noudatamme ammattieettisiä periaatteita. Olemme suorittaneet tilintarkastuksen Suomessa noudatettavan hyvän tilintarkastustavan mukaisesti. Hyvä tilintarkastustapa edellyttää, että suunnittelemmme ja suoritamme tilintarkastuksen hankkiaksemme kohtuullisen varmuuden siitä, onko tilinpäätöksessä tai toimintakertomuksessa olennaista virheellisyyttä, ja siitä, ovatko emoyhtiön hallituksen jäsenet tai toimitusjohtaja syyllystyneet tekoon tai laiminlyöntiin, josta saattaa seurata vahingonkorvausvelvollisuus yhtiötä kohtaan, taikka rikkoneet osakeyhtiölakia tai yhtiöjärjystä.

Tilintarkastukseen kuuluu toimenpiteitä tilintarkastusevidenssin hankkimiseksi tilinpäätökseen ja toimintakertomukseen sisältyvistä luvuista ja niissä esitettävistä muista tiedoista. Toimenpiteiden valinta perustuu tilintarkastajan harkintaan, johon kuuluu väärinkäytöksestä tai virheestä johtuvan olennaisen virheellisyyden riskien arvioiminen. Näitä riskejä arvioidessaan tilintarkastaja ottaa huomioon sisäisen valvonnan, joka on yhtiössä merkityksellistä oikeat ja riittävät tiedot antavan tilinpäätöksen ja toimintakertomuksen laatimisen kannalta. Tilintarkastaja arvioi

sisäistä valvontaa pystyäkseen suunnittelemaan olosuhteisiin nähden asianmukaiset tilintarkastustoimenpiteet mutta ei siinä tarkoituksessa, että hän antaisi lausunnon yhtiön sisäisen valvonnan tehokkuudesta. Tilintarkastukseen kuuluu myös sovellettujen tilinpäätöksen laatimisperiaatteiden asianmukaisuuden, toimivan johdon tekemien kirjanpidollisten arvioiden kohtuullisuuden sekä tilinpäätöksen ja toimintakertomuksen yleisen esittämistavan arvioiminen.

Käsityksemme mukaan olemme hankkineet lausuntonme perustaksi tarpeellisen määrän tarkoitukseen soveltuvaa tilintarkastusevidenssiä.

Lausunto konsernitilinpäätöksestä

Lausuntonamme esitämme, että konsernitilinpäätös antaa EU:ssa käyttöön hyväksytyjen kansainvälisten tilinpäätösstandardien (IFRS) mukaisesti oikeat ja riittävät tiedot konsernin taloudellisesta asemasta sekä sen toiminnan tuloksesta ja rahavirroista.

Lausunto tilinpäätöksestä ja toimintakertomuksesta

Lausuntonamme esitämme, että tilinpäätös ja toimintakertomus antavat Suomessa voimassa olevien tilinpäätöksen ja toimintakertomuksen laatimista koskevien säännösten mukaisesti oikeat ja riittävät tiedot konsernin sekä emoyhtiön toiminnan tuloksesta ja taloudellisesta asemasta. Toimintakertomuksen ja tilinpäätöksen tiedot ovat ristiriidattomia.

Muut lausunnot

Puollamme tilinpäätöksen vahvistamista. Hallituksen esitys jakokelpoisten varojen käsittelystä on osakeyhtiölain mukainen. Puollamme vastuuvapauden myöntämistä emoyhtiön hallituksen jäsenille sekä toimitusjohtajalle tarkastamaltamme tilikaudelta.

Helsingissä, 8. helmikuuta 2012

Deloitte & Touche Oy
KHT-yhteisö

Mikael Paul
KHT

Tietoja osakkeenomistajille

Varsinainen yhtiökokous

Stora Enso Oyj:n varsinainen yhtiökokous pidetään tiistaina 24.4.2012 klo 16.00 Marina Congress Centerissä, Katajanokanlaituri 6, Helsinki.

Hallintarekisteröidyn osakkeenomistajan, joka aikoo osallistua yhtiökokoukseen ja käyttää siellä äänioikeuttaan, tulee olla merkittynä väliaikaisesti Stora Enson osaksluetteloon täsmäytyspäivänä 12.4.2012. Ohjeet yhtiökokoukseen ilmoittautumisesta annetaan kokouskutsussa, joka on nähtävillä yhtiön internetsivuilla osoitteessa www.storaenso.com/investors.

Yhtiökokous ja osingonmaksu vuonna 2012

12. huhtikuuta	Yhtiökokouksen täsmäytyspäivä
24. huhtikuuta	Varsinainen yhtiökokous
25. huhtikuuta	Osingon irtoamispäivä
27. huhtikuuta	Osingonmaksun täsmäytyspäivä
16. toukokuuta	Osingonmaksu

Osingonmaksu

Hallitus esittää yhtiökokoukselle, että 31.12.2011 päättyneeltä tilikaudelta maksetaan osinkoa 0,30 euroa osakkeelta. Euroclear Sweden hoitaa osingonmaksun Euroclear Swedeniin rekisteröidyille osakkeille ja suorittaa maksun Ruotsin kruunuina. Deutsche Bank Trust Company Americas (DBTCA) hoitaa osingonmaksun DBTCA:n hallinnoimien ADR-todistusten haltijoille ja suorittaa maksun Yhdysvaltain dollareina.

Julkaisuajat 2012

8. helmikuuta	Tilinpäätöstiedote vuodelta 2011
20. helmikuuta	Vuosikertomus 2011
24. huhtikuuta	Osavuositarkastus tammi–maaliskuulta
20. heinäkuuta	Osavuositarkastus tammi–kesäkuulta
23. lokakuuta	Osavuositarkastus tammi–syyskuulta

Taloudellisen informaation jakelu

Stora Enson **vuosikertomus** muodostuu neljästä erillisestä julkaisusta: Stora Enso Rethink 2011, taloudellinen katsaus, konsernihallinnointiraportti ja yritysraportti.

Stora Enso Rethink 2011 julkaistaan englanniksi, suomeksi ja ruotsiksi ja postitetaan niille Euroclear Finlandissa ja Euroclear Swedenissä rekisteröidyille osakkeenomistajille, jotka ovat sitä pyytäneet. Stora Enso Rethink 2011 -julkaisun voi ladata PDF-tiedostona yhtiön internetsivuilta.

Taloudellinen katsaus julkaistaan englanniksi, ja sen voi ladata PDF-tiedostona yhtiön internetsivuilta. Yhtiön internetsivuilta löytyy myös virallinen suomenkielinen tilinpäätös, englanninkielinen käännös emoyhtiön tilinpäätöksestä ja lista merkittävimmistä tytäryhtiöistä.

Konsernihallinnointiraportti julkaistaan englanniksi ja sen voi ladata PDF-tiedostona yhtiön internetsivuilta. Yhtiön internetsivuilla on saatavissa myös raportin suomenkielinen käännös.

Yritysraportti julkaistaan englanniksi, ja sen voi ladata PDF-tiedostona yhtiön internetsivuilta.

Painetut **osavuositarkastukset** julkaistaan englannin, suomen ja ruotsin kielellä. Ne postitetaan Euroclear Finlandissa ja Euroclear Swedenissä rekisteröidyille osakkeenomistajille, jotka ovat sitä pyytäneet. Osavuositarkastukset julkaistaan englanniksi, suomeksi ja ruotsiksi yhtiön internetsivuilla, josta niitä voi ladata PDF-tiedostoina.

Taloudellisen informaation postituslistat

- Suomalaiset ja ruotsalaiset osakkeenomistajat: Osoitteenmuutokset päivittyvät automaattisesti Suomen ja Ruotsin väestötietorekistereistä. Lisätilauspyynnöt tai pyynnöt postituslistalta poistamisesta voi lähettää sähköpostiosoitteeseen group.communications@storaenso.com, postiosoitteeseen Stora Enso Oyj, Financial Communications, PL 309, 00101 Helsinki tai puhelimitse 02046 131.
- Rekisteröidyt ADR-todistusten haltijat voivat ottaa yhteyttä DBTCA:han. Hallintarekisteröidyt ADR-todistusten haltijat voivat ottaa yhteyttä välittäjiinsä.
- Muut sidosryhmät: katso yhteystiedot suomalaisten ja ruotsalaisten osakkeenomistajien kohdalta.

Tietoja ADR-todistusten haltijoille (American Depositary Receipts, ADRs)

Osinkojen jälleensijoitus- ja uusien osakkeiden suoraosto-ohjelmaa hallinnoi Deutsche Bank Trust Company Americas (DBTCA). Ohjelman ansiosta nykyisten ADR-todistusten haltijoiden ja ensi kertaa Stora Enson osakkeisiin sijoittavan on vaivatonta lisätä omistustaan Stora Ensossa. Ohjelmaan osallistuva voi joko sijoittaa hänelle maksetut varat tai mahdollisesti muita varoja ADR-muotoisiin osakkeisiin. Ohjelma koskee ainoastaan Yhdysvaltain kansalaisia. Lisätietoja Stora Enson ADR-ohjelmasta osoitteessa www.adr.db.com.

Deutsche Bank Trust Company Americasin yhteystiedot Stora Enson ADR-todistusten haltijoita varten

Deutsche Bank Trust Company Americas
c/o American Stock Transfer & Trust Company
Peck Slip Station
P.O. Box 2050
New York, NY 10272-2050, USA
Maksuton puhelinnumero (ainoastaan USA:ssa): +1 866 249 2593

Yhteystiedot

Ulla Paajanen-Sainio
Sijoittajasuhdejohtaja
Stora Enso Oyj
PL 309, 00101 Helsinki
p. 02046 21242
ulla.paajanen-sainio@storaenso.com

Oheinen tilintarkastuskertomus on kopio vuoden 2011 tilinpäätöksessä julkaistusta tilintarkastuskertomuksesta.



**Stora Enso Global
Responsibility Report 2011**

Lue lisää Stora Enson
yritysvastuutyön tuloksista tästä
englanninkielisestä julkaisusta,
joka noudattaa kansainvälistä
GRI-ohjeistoa. Sisältää myös
uuden yritysvastuuaiheisen
sidosryhmälehdän, jossa on
mielenkiintoisia artikkeleita Stora
Enson yritysvastuutyöstä ympäri
maailman.



Stora Enso Financial Report 2011

Englanninkielinen Financial Report
2011 -julkaisu tarjoaa syvällistä
tietoa Stora Enson tuloksesta,
konsernihallinnointiohjeesta ja
pääomamarkkinatilanteesta. Se
sisältää toimintakertomuksen ja
konsernin tilinpäätöksen
liitetietoineen.

Stora Enso Oyj

PL 309
00101 Helsinki
Katuosoite: Kanavaranta 1
Puh. 02046 131

Stora Enso AB

Box 70395
SE-107 24 Stockholm, Sverige
Katuosoite: World Trade Center
Klarabergsviadukten 70
Puh. +46 1046 46 000

storaenso.com
facebook.com/storaenso
twitter.com/storaenso

group.communications@storaenso.com