



SOLTEQ OYJ
Vuosikertomus
2000





Sisällysluettelo

Toimitusjohtajan katsaus	3
Solteq – asiakkaitaan varten	4
Kaupan toimiala	6
Autokaupan toimiala	8
Teollisuuden toimiala	10
Terveys- ja sosiaalitoimen toimiala	12
Liiketoiminnan kehitys vuonna 2000	14
Hallituksen toimintakertomus	16
Tuloslaskelma	17
Tase	18
Rahoituslaskelma	20
Tilinpäätöksen 31.12.2000 liitetiedot	
Tilinpäätöksen laadintaperiaatteet	21
Tuloslaskelman liitetiedot	22
Taseen liitetiedot	23
Tunnusluvut 1996-2000	27
Tietoja osakkaista	28
Hallituksen esitys voittovarojen käytöstä	29
Tilintarkastuskertomus	29
Solteq-konsernin yhteystiedot	30

Toimitusjohtajan katsaus

IT-yrityksille vuosi 2000 oli yllättävästi vaikea. Alan palvelujen ja tuotteiden kysyntä ei ollutkaan niin runsasta kuin odotettiin ja mitä markkinatutkimukset osoittivat. Tietotekniikkayritykset olivat vahvassa kasvussa vuonna 1999, mutta jo sen vuoden lopulla alkanut nihkeys markkinoilla jatkui viime vuoden syksyyn saakka. Ennustetut kasvulukemat jäivät useilta yrityksiltä toteutumatta, niin myös meiltä. Pörssikurssien romahdus ja keväällä alkanut jatkuva alamäki oli tyyppillistä useimmille pörssi-ikältään nuorille IT-yrityksille.

Vaikeuksista huolimatta vuosi 2000 oli voimakasta rakentamisen aikaa Solteq Oyj:ssä. Näkyvimpiä muutoksia oli konsernin nimenvaihdos TH Tiedonhallinta Oyj:stä Solteq Oyj:ksi. Halusimme uuden nimen, joka mukautuisi konsernin kansainvälistymiseen ja jota voitaisiin markkinoinnissa hyödyntää aikaisempaa helpommin. Vanhan nimeämme rasite oli sen käyttö alan yleisenä käsitteenä. Konsernin kaikki tuotteet tullaan nimeämään Solteq-nimen alle.

Strategiamme mukaisesti lisäsimme osaamistamme ja markkinaosuuttamme Suomessa. Vahvistimme kaupan yksikköämme kahdella merkittävällä yrityskaupalla ostamalla Kuopion Neuvos-Ohjelmistot Oy:n ja Ilfon/Mercantia-yhtiöiden koko osakekannan. Kaupat tehtiin osakevaihdoin. Autokaupan toimialaosuuttamme lujitimme ostamalla Olli-Data Oy:n koko osakekannan osakevaihdoilla. Konsernin rakenteellisiin muutoksiin kuului myös luopuminen terveys- ja sosiaalitoimen toimialayksiköstä, jonka liiketoiminta myytiin tilikauden lopulla TietoEnator Oyj:lle.

Konsernia rakennettaessa kansainvälistymisellä on erittäin suuri merkitys. Panostamme voimakkaasti tuotekehitykseen, joten meidän on välttämätöntä etsiä tuotteille käyttäjiä myös ulkomailta. Lisäksi kansainvälistyminen on tärkeää kilpailtaessa uusista asiakkaista ja osaavista resursseista täällä kotimaassa.

Suunnitelman mukaisesti panostimme Baltian markkinoille muuttamalla osakkuusyrittymme tytäryhtiöksi. Solteq Baltic OÜ:n tavoite on löytää tuotteillemme jakelukanava kaikista Baltian maista. Teimme merkittävän investoinnin Puolaan hankkimalla osakepääoman korotuksella 25 %:n osuuden Koma S.A. -nimisestä IT-yrityksestä. Koma tulee toimimaan Solteqin tuotteiden jälleenmyyjänä Puolan kasvavilla tietotekniikka-markkinoilla. Solmimme tilikauden aikana myös ensimmäiset toimitussopimukset Puolaan.

Vuoden 2001 aikana jatkamme suunnitelmien mukaan kumppaneiden etsintää sekä Itä-Euroopasta että Poh-

joismaista. Tavoittemme on, että vuoteen 2004 mennessä neljännes konsernin liikevaihdosta tulee ulkomailta.

Solteq-konsernin liikevaihto kasvoi tilikauden aikana 20 %, mikä ei vastannut asetettuja tavoitteita. Suurin syy odotettua huonompaan kasvuun oli edellisen tilikauden lopulla alkanut kysynnän heikkeneminen, joka jatkui syksyyn saakka. Kaikki toimialayksikkömme jäivät tavoitteistaan. Viimeinen vuosineljännes toi kuitenkin muutoksen kysyntään. Koska konsernin resurssit oli mitoitettu paremman kysynnän mukaan, seurauksena oli, että yhtiön liiketulos kääntyi tappiolliseksi. Yhtiön kurssikehitys ei myöskään ollut hyvä, mikä johtui pääasiassa IT-alan ja pörssin yleisestä negatiivisesta kehityksestä. Yhtiön tase ja rahoitustilanne pysyivät kuitenkin vahvoina.

Tilikauden viimeisellä neljänneksellä tapahtunut sovelusten ja palveluiden kysynnän lisäys antaa perustellusti aiheen odottaa, että vuodesta 2001 tulee jälleen vahvan kasvun vuosi Solteq-konsernille. Kasvamme kannattavasti kotimaassa ja laajennamme liiketoimintaamme ulkomailla suunnitelmien mukaisesti. Yksi alkaneen tilikauden suurimmista haasteista on konsernin uudistettu organisaatorakenne ja toimintamalli. Sen peruspilareina ovat vahvat toimialayksiköt ja yhä tehokkaampi tuotekehitys, rakennusmateriaalina konsernin ja sen tytäryhtiöiden osaavat ihmiset ja laadukkaat tuotteet.

Kulunut vuosi merkitsi monia haasteita myös henkilöstöllemme. Henkilöstönäkölman mukanaolon varmistaminen liiketoiminnallisissa päätöksissä korostui entisestään. Jälleen oli myös hienoa havaita, että väeltämme löytyy sitoutumista, muutnoskykyä ja voimakasta halua panostaa Solteqiin. Henkilöstötyytyväisyytemme on kautta aikojen ollut vahvuutemme ja kuluneena vuonna se parani edelleen. Tältä vankalta pohjalta on hyvä rakentaa asioita yhdessä eteenpäin.

Kiitos asiakkaillemme ja yhteistyökumppaneillemme. Kiitos henkilökunnallemme, joka on konsernin perusta. Tehkäämme yhdessä vuodesta 2001 entistäkin parempi meille jokaiselle.

Tampereella 19.2.2001

Ali U. Saadetdin
Toimitusjohtaja
Solteq Oyj

Solteq – asiakkaitaan varten

Missiomme:

Solteq Oyj kehittää, markkinoi ja toimittaa strategisia liiketoimintaa palvelevia tietojärjestelmiä tukku- ja vähittäiskaupan, autokaupan ja teollisuuden toimialoille, ja ylläpitää niitä asiakkaiden tarpeiden muuttuessa. Olemme myös johtava integroitujen e-ratkaisujen toimittaja asiakaskunnallemme.

Visiomme:

Kehitämme liiketoimintaamme siten, että kaikilla toimialoilla on mahdollisuus saavuttaa asema kahden merkittävimmän tietojärjestelmätoimittajan joukossa kotimaan markkinoilla sekä kansainvälistyä. Kasvamme kotimaassa markkinoiden keskimääräistä kasvua nopeammin ja kasvatamme viennin osuutta liikevaihdosta 25 prosenttiin vuoteen 2004 mennessä. Toimintamme keskeisiä periaatteita ovat korkea asiakastyytyväisyys, henkilöstön tyytyväisyys ja kannattavuus. Perustan näiden periaatteiden toteutumiseksi muodostaa yritysidentiteettimme.

Toimialaosaaja

Toimialaosaamisemme merkitsee sitä, että henkilöstöllämme on pitkäaikainen käytännön kokemus asiakkaiden liiketoiminnasta sekä halu ja kyky ymmärtää asiakkaiden todelliset tarpeet. Käytännön työskentelyn kautta on yrityksellemme muodostunut korvaamattomat yhteistyö- ja kontaktiverkostot eri toimialoille. Kaikki ratkaisumme on alusta alkaen suunniteltu vastaamaan asiakkaidemme tarpeita ja toimialan erityispiirteitä.

Aito kumppani

Kumppanuus tarkoittaa meille asiakkaan tukemista oman liiketoimintansa tehostamisessa sekä kokonaisvaltaisten palvelujen tarjoamista asiakkaalle. Toimialaosaamisemme ja pitkäaikaisen asiakassuhteen kautta ymmärrämme asiakkaidemme tarpeet ja tavoitteet ja kehitämme liiketoimintaamme näistä lähtökohdista.

Solteqin kokonaisratkaisu





Teknologinen edelläkävijä

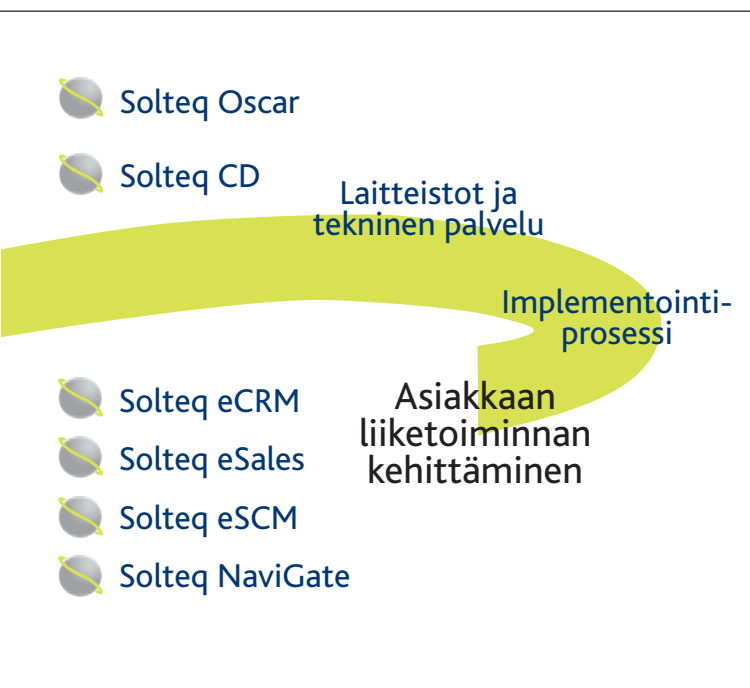
Tarjoamme asiakkaillemme ratkaisuja, jotka kustannustehokkaasti hyödyntävät viimeisiä teknologisia saavutuksia. Uusinta teknologiaa hyödynnetään tarkoituksenmukaisesti asiakkaiden kilpailukykyyn parantamiseksi.

Kansainvälinen eurooppalainen

Kilpailukykyimme kansainvälisillä markkinoilla muodostuu tuote- ja teknologiaosaamisestamme yhdistettynä paikallisten kumppanien toimialaosaamiseen. Kansainvälistymisellä haemme voimakasta kasvua ja partnereidemme kautta tuomme kansainvälisen tuotekehitysoasaamisen ja- resurssit myös suomalaisten asiakkaidemme hyödynnettäväksi.

Solteqin kokonaisratkaisu

Tavoitteenamme on kehittää asiakkaan liiketoimintaa jatkuvana prosessina. Kokonaisratkaisumme sisältää toimialaratkaisun, konsultointi- ja käyttöönottopalvelut, laitteistot ja tekniset palvelut sekä jatkuvan helpdesk- ja kehittämisspalvelun.



Kaupan toimiala

Kaupan toimialan kehitys Suomessa vuonna 2000 oli myönteistä. Vähittäiskaupan kasvutaso oli odotettua parempi. Sekä päivittäistavara-, tavaratalo- että erikoistavarakaupan myynti kasvoi yli 4 % edellisvuodesta. Tukkukaupassa kasvu oli hieman ennakoitua suurempaa. Erityisen myönteistä kehitys oli teknisessä tukkukaupassa, joka kasvoi yli 13 %.

Kaupan toimialayksikköömme vahvistettiin kertomusvuoden aikana kahdella merkittävällä yritys-kaupalla. Elokuussa vanha yhteistyökumppanimme Kuopion Neuvos-Ohjelmistot Oy (KNO) tuli osaksi kaupan yksikköä ja marraskuussa Iifon Oy/ Mercantia-yhtiöiden kaupan yhteydessä Solteqista tuli markkinajohtaja erikoistavarakaupan kassajärjestelmien toimittajana.

Ensimmäinen vientitoimituksemme Onninen Polskalle tytäryhtiöineen sisältää Solteq Merx -kokonaisjärjestelmän ja siihen liitetyt Solteq Retail kaupan kassatoiminnot ja Solteq taloushallinnon.

Teimme koko vuoden vahvaa tuotekehitystä jokaiseen perustuotteeseemme. Asiakkuudenhallintajärjestelmä (eCRM) liitettiin kiinteäksi osaksi Solteq Merx -järjestelmää. Samoin toimitimme ensimmäiset toimitusketjun tehokkuuden analysointivälineet (eSCM). eSales, web-pohjainen kauppapaikka, kehittyi ominaisuuksiltaan myös kuluttajalle sopivaksi sisältäen eri pankkien nettimaksuominaisuudet.

Solteq Oyj ja E3 Suomi Logistics Oy solmivat yhteistyösopimuksen, joka täydentää sopijaosapuolien tuotevalikoimaa ja parantaa entisestään ohjelmistoratkaisujen kilpailukykyä. Osana yhteistyötä hyödynnetään E3TRIM tavaravirran ja varaston hallintajärjestelmää tukkukaupan Solteq Merx -järjestelmässä. Yhteistyö kattaa paitsi tekniset ratkaisut myös yhteiset toimintamallit myynnissä ja asiakaspalvelussa.

Vuoden mittavin toimitus oli Oy C. J. Hartman Ab/ Hartman Raudan kokonaisjärjestelmä uudistus. Toimitus sisältää kaikki tuotteemme ja vahvistaa Solteqin johtavaa asemaa tukku- ja vähittäiskaupan integraattorina.

Aro-Yhtymä Oy:n jälkimarkkinointiyksikön kanssa sovimme Solteq Merx -järjestelmän toimituksesta varaosien tuontiin ja jakeluun Suomessa. Ennestään varaosatuonnin asiakkaitamme ovat muun muassa Toyota Motor Finland Oy, Oy Maan Auto Ab, Inchcape Motors Finland Oy ja Italkon Oy.

Onninen Oy:n kanssa jatkoimme yhtiön kokonaisjärjestelmän vahvaa kehitystä. Isku Oy:n kanssa saimme materiaalijärjestelmän toimitusprojektin päätökseen. Tuko Logistics Oy tilasi Solteq Merx -järjestelmän Keravan logistiikkakeskuksen tarpeisiin. Tekmanni Oy:lle toimitimme SAP R/3 -järjestelmän.

Vähittäiskaupan alueella toimitimme laajat järjestelmät L-Fashion Group Oy:n Alekski 13 - ja Vaatehuone-ketjulle, Starkki Oy:n jälleenmyyjänä toimivalle Rautanet-ketjulle sekä Muoti Shop/ Pierre Cavallo 17 -myymälän ketjulle ja Puupenni-ketjulle.

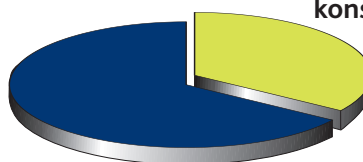
Toimialayksikön liikevaihto oli 7,0 miljoonaa euroa kasvaen noin 12 % edellisvuodesta. Alkuvuoden heikosta kysynnästä huolimatta pääsimme hyvin lähelle asetettua kasvutavoitetta. Ostetut yritykset on otettu lukuihin mukaan elo- ja marraskuusta lähtien. Henkilöstön määrä vuoden lopussa oli 89.

Taloukskasvun ennustetaan jatkuvan alalla suhteellisen nopeana. Myös yksikköömme odottaa vuotta 2001 kannattavaa kasvua. Euron käyttööntöön valmistautuminen tulee työllistämään koko kaupan sektoria. Jatkamme voimakasta omien tuotteidemme kehittämistä mm. mobiilitekniikkaa hyödyntämällä. Käynnistämme myös ASP-konseptin mukaiset toimitukset. Vähittäiskaupan järjestelmissä odotamme sekä uusia ketjusopimuksia valituilta toimialoilta että vientitoimitusten laajenemista Pohjoismaihin. Yhdistämme vähittäiskaupan järjestelmätarjontamme Solteq Retail -tuotemerkin alle.

Timo Viitanen
Toimialajohtaja

Toimialan osuus
konsernin liikevaihdosta

34,5%





Autokaupan toimiala

Uusi vuosituhat alkoi ennätysrikkoneella uusien autojen myynnillä. Tilanne rauhoittui kuitenkin nopeasti. Polttoaineen hinnan rajut korotukset samoin kuin yleinen korkotason nousu kevään aikana vähensivät uusien autojen myyntiä aina syksyyn saakka. Vuoden lopussa myynnin laskusuunta kuitenkin pysähtyi. Myös polttoaineen hinta laski lähes alkuvuoden tasolle ja korkotaso kääntyi laskuun.

Uusia henkilöautoja rekisteröitiin yhteensä 136.324 kappaletta, mikä oli 1,1 % vähemmän kuin edellisellä vuonna. Vuosi oli tilastollisesti 8. paras myyntivuosi.

Sovelluskehityksessämme painottuivat e-business-tuotteiden kehittäminen ja niiden integroiminen autokaupan CD-toiminnan ohjaustuotteeseemme. Keskeisiä työtehtäviämme olivat myös ulkoisten yhteyksien integroiminen tuotteisiimme, esimerkiksi rahoitus- ja vakuutusyhtiöiden liittymät sekä sms-viestin lähetyksen suoraan CD-sovelluksesta.

Vuoden aikana lanseerasimme autokaupan johdon järjestelmä elnfon, jonka ottivat käyttöönsä muun muassa Seinäjoen Käyttöauto Oy, Stockmann Oyj Autokaupan ryhmä sekä Raskone Oy.

Toimialan e-business-tuotteet saivat sovellusmyynnissä eniten uusia käyttäjiä. Asiakkaistamme Jyväskylän Autotarvike Oy, Wetteri Oy, Auto-Ilves Oy, Auto-Kilta Oy, VNB Auto-Lohja, Auto-Berner Oy, Länsi-Auto Oy, Auto-Jalonen Oy, Vauhti-Vaunu Oy, Hartman Auto Oy ja Oy Hartman Mobila Ab ottivat käyttöönsä eCar ja Duett -automyyntin asiakashallintajärjestelmät.

Volvo/Renault-jälleenmyyjien kanssa kehitetyn Duett -huollon työasema-sovelluksen ottivat käyttöönsä asiakkaamme Bilia Oy Ab, Auto-Salpa Oy, Auto-Ilves Oy, Auto-Kilta Oy, Lohjanportin Auto Oy, Vauhti-Vaunu Oy, Wetteri Oy, Seinäjoen Käyttöauto Oy, Hartman Auto Oy, Avain-Vaunu Oy, Hämeen Autovaruste Oy ja Keskusautohalli Oy.

Autokaupan sovellusten käyttö palvelukeskuksen kautta käynnistyi vuoden lopulla. Ensimmäisenä asiakkaana oli Fintractor Oy.

ASP-ratkaisu on helppo ja joustava tapa pysyä mukana kehittyvässä tietotekniikassa ja suhteuttaa tietotekniikkakustannukset yrityksen liiketoiminnan kasvun mukaan. ASP mahdollistaa myös hyvät ulkoiset liittymät esimerkiksi internet-pohjaisiin kauppapaikkoihin, maahantuojiin, tehtaisiin, puhe- ja linoperaattoreihin ja rahoitusyhtiöihin.

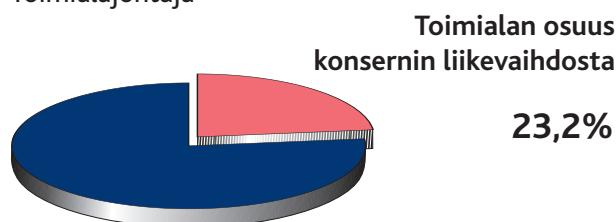
Toimialan sisäisessä kehitystyössä panostimme tuotteidemme toimitusprosessien laadun parantamiseen mallintamalla kaikki toimitus- ja ylläpitoprojektin tehtävät. Helpdesk-palvelua on kehitetty kattamaan kaikki tuotteemme sekä valvomaan aktiivisesti asiakkaan saamaa palautetta tukiohjaajastamme. Molemmissa prosesseissa käytetään Lotus Notes -pohjaista sovellustamme, josta annamme myös palautetietoja asiakkaillemme.

Laaja asiakaskuntamme ja toimialan markkinajohtajuus antavat meille hyvät mahdollisuudet sekä kehittää uusia nykyaikaisia tuotteita toimialalle että integroida uusia palveluita nykyisiin tuotteisiimme. Tästä vuosi 2000 antoi meille esimakua. Tulemme jatkamaan vahvaa tuotekehitystämme, johon asiakkaamme myös meidät velvoittavat.

Asemamme autokaupan toimialan johtavana sovellustoimittajana Suomessa vahvistui entisestään Ollidata Oy:n yritysoston myötä. Uusien autojen rekisteröinnin mukaan laskettu markkinaosuutemme oli ylläpidettävissä järjestelmissä noin 60 %.

Toimialan liikevaihto oli 4,7 miljoonaa euroa. Henkilöstön määrä oli keskimäärin 32.

Lauri Kataja
Toimialajohtaja





Teollisuuden toimiala

Uusi vuosituhat alkoi suomalaiselle teollisuudelle varsin suotuisasti. Ennen kaikkea Nokialle ja sen vanavedessä uivalle sähkötekniiselle teollisuudelle vuosi oli mitä parhain. Myös metsäteollisuudessa tehtiin sekä tuotantoennätyksiä että huomattavia investointipäätöksiä. Nämä lisäävät merkittävästi alan tuotantokapasiteettia.

Solteqin organisaatiomuutokset saatettiin loppuun vuoden vaihteessa, kun pk-sektorin nimellä toiminut Osarsoft Consulting Oy:n toiminta yhdistettiin teollisuuden toimialaan. Yhdistämällä liiketoimintamme pystymme tarjoamaan asiakkaillemme sopivimmat ratkaisut ja palvelut.

Teollisuuden toimiala jatkoi voimakasta omien tuotteidensa tuotekehitystyötä ja projektitoiminnan tehostamista. Tuotekehityksen pääpaino oli pk-sektorille suunnatun Solteq Oscarin kehittämisessä. Tuotekehityksen uudelleen organisointi on jo nyt tehostanut toimintaa entistä asiakaslähtöisemmäksi.

Myös mekaaniselle metsäteollisuudelle saatiin uudistetut versiot. Ohjelmisto on nyt kokonaan selainkäyttöinen. Lisäksi saimme laajennettua tuotteidemme eSCM- (toimitusketjun hallinta), eCRM- (asiakassuhdemarkkinointi) ja B2B-toiminnallisuuksia. Näin pystymme tarjoamaan myös mekaanisen metsäteollisuuden asiakaskunnalle pääsyn uuteen talouteen Solteqin kumppanina. Tuotekehityksen haasteisiin asiantuntijamme vastasivat lujalla ammattitaidolla ja yhteistyöllä niin, että tuotteemme ovat nyt kilpailukykyisempiä kuin koskaan aiemmin.

mySAP.com-liiketoiminnassa saavutimme viime vuonna asettamamme kasvutavoitteet. Olemme onnistuneet erottautumaan SAP-markkinoilla laaja-alaisena osajaana, joka pystyy nopeaan ja laadukkaaseen implementointiin ja ylläpitoon. Saimme sekä Tekmanni Oy:n että erityisen kiivas-tempoisen Inion Oy:n projektien I-vaiheet ennätysajassa valmiiksi. Maininnan arvoisia ovat myös päänavaukset UPM-Kymmenen ja Nokian SAP R/3-hankeissa.

Oscar-asiakasprojekteista suurimpia olivat Amitel Ltd Oy, Findus Finland Oy, Finnforest Oy, Laukaan Hitsaustyö Oy, Paperex Oy, Perstorp IKI Oy,

Mahogany Oy, Mitron Oy, Nouveltech Oy, Olavi Räsänen Oy ja Pur-Ait Oy.

Schauman Wood Oy jatkoi voimakasta järjestelmiensä kehittämistä kanssamme. Lisäksi sekä Schauman Wood että Koskisen Oy toteuttivat kanssamme e-business-ratkaisuja. Näiden järjestelmien avulla myyntikonttorit ja agentit pystyvät tarjoamaan uusia e-palveluja asiakkailleen.


Tutkimusten mukaan teollisuuden tietojärjestelmäinvestoinnit ovat kasvamassa. Aktivoituminen näkyi omassa asiakaskunnassamme vuoden loppulla. Euroon siirtyminen merkitsee meille huomattavaa palvelupiikkiä loppuvuonna, sillä suuri osa pk-asiakkaistamme ei ole vielä valmistautunut euroaikaan.

Uudistuneet integroidut tuotteemme, parantuneet toimintaprosessimme ja motivoitunut, osaava henkilöstömme vahvistavat kaikkien tuotealueidemme tulevaisuudennäkymiä. mySAP.com-liiketoiminnassamme uskomme viime vuonna alkaneen kasvun jatkuvan vähintään yhtä voimakkaana. Syvennämme entisestään osaamistamme ja tiivistämme yhteistyötämme yhteistyökumppanien kanssa.


Vuoden 2000 yhdistetty liikevaihto oli 4,5 miljoonaa euroa. Liikevaihto kasvoi 20 % edelliseen vuoteen verrattuna. Yhteenlaskettu keskimääräinen henkilömäärämme oli 51.

Risto Metsälä
Toimialajohtaja

Toimialan osuus
konsernin liikevaihdosta



22,2%



Terveys- ja sosiaalitoimen toimiala

Yhteiskunta odottaa kunnalliselta terveys- ja sosiaalitoimelta lisää tehokkuutta, kilpailukykyistä laatua ja yksittäisen henkilön tilanteen huomioon ottavaa palvelua. Tämä edellyttää toimintatapojen jatkuvaa virtaviivaistamista niin, että kaikki sektorin palvelut voidaan antaa yhdestä paikasta samoilla henkilöresursseilla. Terve kilpailu kunnallisten ja yksityisten palvelujen kesken on käynnissä ja lisääntyy koko ajan.

Tietotekniikan rooli muutoksen toteuttamisessa on keskeinen. Monissa palveluissa voidaan uutta teknologiaa käyttää tehokkaasti. Solteq osallistui keväällä 2000 alkaneeseen tutkimusprojektiin, jossa Solteq Salus -asiakastietojärjestelmän kotihoidon sovellukseen kehitettiin Internet-teknologiaa hyödyntävää liikkuvaa työasemaa nimeltään LIISA (LIikkuva SALus - työasema). Solteqin kumppaneita hankkeessa olivat VTT Tietotekniikka, Nokia Mobile Phones, Espoon kaupunki ja osarahoittajana Tekes (Teknologian kehittämiskeskus). LIISA-projekti, jonka Espoon kaupunki otti arviointiin kesällä, on oiva esimerkki innovatiivisesta kehitystyöstä ja uuden mobiiliteknologian integroinnista osaksi kokonaisjärjestelmää.

Merkittävät liiketoimintatapahtumat keskittyivät vuoden viimeiselle neljännekselle. Uusia Solteq Salus -sopimuksia solmittiin muun muassa Hämeenkyrön kunnan, Ikaalisten kaupungin, Mäntän seudun kansanterveystyön ky:n, Nurmijärven kunnan, Orimattilan seudun kansanterveystyön ky:n, Pyhtään kunnan ja Tampereen työterveys ry:n kanssa.


Toimialayksikön liikevaihto oli 2,4 miljoonaa euroa, jossa kasvua edelliseen vuoteen verrattuna oli 10 %. Henkilöstön määrä toimialalla oli vuoden lopussa 23 henkilöä.

Joulukuun 28. päivänä tiedotimme terveys- ja sosiaalitoimen toimialayksikön liiketoiminnan myynnistä TietoEnator Oyj:lle. Kaupan avulla halusimme voimakkaasti fokusoituneessa markkinatilanteessa turvata jatkuvuuden asiakkaillemme ja toimialaan perehtyneelle henkilöstöllemme sekä taata Salus-sovellusten kilpailukyvyyn myös tulevaisuudessa. Liiketoiminta siirtyi TietoEnatorille 1.1.2001, ja liiketoiminnassa mukana olleet 23

työntekijää siirtyivät uuden omistajan palvelukseen vanhoina työntekijöinä.

Seppo Aalto
Hallituksen puheenjohtaja
Solteq Oyj

Toimialan osuus
konsernin liikevaihdosta



11,8%

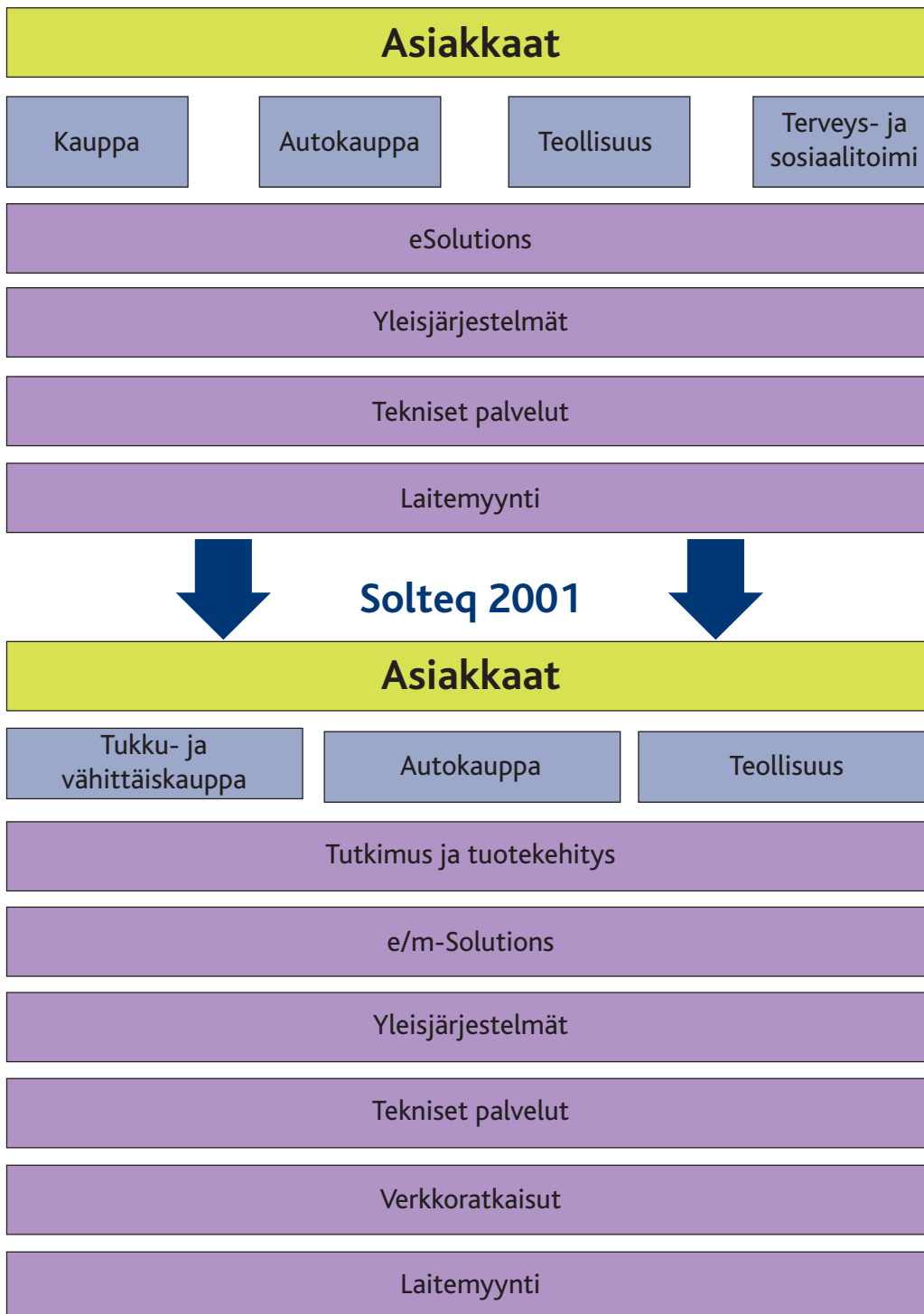


Liiketoiminnan kehitys vuonna 2000

Vuonna 2000 Solteq on käynyt läpi merkittävän muutosprosessin useilla eri osa-alueilla. Toimialoja on vahvistettu, kansainvälistyminen on saatettu vauhdilla käyntiin ja toiminta

on organisoitu uudelleen nykyliiketoimintaa vastaavaksi. Seuraavassa on esitetty vuonna 2000 keskeisesti liiketoimintaan vaikuttaneet tapahtumat.

Tiedonhallinta 2000



- 5 toimipistettä
- 220 henkilöä

- 7 toimipistettä
- 260 henkilöä Suomessa
- osakkuusyhtiöt Puolassa ja Baltiassa



9.3.

Vahvistettiin markkinajohtajuutta autokaupan tietojärjestelmissä ostamalla Ollidata Oy:n osakekanta.

15.8.

Kaupan toimialaa vahvistettiin ostamalla Kuopion Neuvos-Ohjelmistot Oy:n osakekanta.

3.5.

Laajennettiin tuotetarjontaa terveys- ja sosiaalitoimen sektorilla ostamalla ATK-Integrointi Oy:n osakekanta.

15.11.

TH Tiedonhallinta Oy:n nimi muuttui Solteq Oy:ksi.

9.5.

Otettiin merkittävä askel kansainvälistymisessä ostamalla 25 % osuus puolalaisesta Koma S.A. -tietotekniikkayhtiöstä.

5.12.

Vähittäiskaupan toimialan organisaatiota ja tuotetarjontaa vahvistettiin edelleen Mercantia-Yhtiöiden ostamisella.

5.6.

Jatkettiin kansainvälistymisprosessia hankkimalla enemmistö Baltian jakeluyhtiöstä.

28.12.

Liiketoimintaa fokuoitiin entistä vahvemmin tukku- ja vähittäiskaupan, autokaupan ja teollisuuden toimialoille. Terveys- ja sosiaalitoimen liiketoiminta myytiin TietoEnator Oy:lle.

Hallituksen toimintakertomus

Solteq (aikaisempi nimi TH Tiedonhallinta) -konserniin kuuluvat emoyhtiö Solteq (TH Tiedonhallinta) Oy:n lisäksi Hawkware Oy sekä tilikauden aikana hankitut Ollidata Oy, ATK-Integrointi Oy Väinö Tissari, Kuopion Neuvos-Ohjelmistot Oy sekä Ilefion Oy. Ulkomaisina yhtiöinä on konserniin konsolidoitu virolainen Solteq Baltic OÜ (80-prosenttisesti) sekä puolalainen osakkuusyhtiö Koma S.A. (omistusosuus 25%). Emoyhtiön toimitusjohtajana toimi Ali U. Saadetdin ja hallituksen puheenjohtajana Seppo Aalto. Edellisten lisäksi hallitukseen ovat kuuluneet Roger Westerberg ja Hannu Partala. Tilintarkastajana on KPMG Wideri Oy Ab.

Liiketoiminta tilikaudella

Tilikaudella 2000 jatkui e-business-komponenttien vahva kysyntä kaikilla Solteqin palveluilla toimialoilla. Solteqin asiakasyritykset panostivat erityisesti sähköisen kaupankäynnin kehittämiseen sekä myyntiprosessin ja logistiikkatoimintojen tehostamiseen. Solteq panosti paitsi omien toimialaratkaisujen kehittämiseen myös yhteistyöverkoston rakentamiseen sekä myynnin että tuotekehityksen osaluilla.

Tilikauden lopussa Solteq fokusoiti liiketoimintaansa entistä vahvemmin tukku- ja vähittäiskaupan, autokaupan ja teollisuuden toimialoille myymällä 28.12. terveys- ja sosiaalitoimen liiketoiminnan.

Liikevaihto

Konsernin liikevaihto oli 20,3 Me (1999 16,9 Me). Kasvua edellisvuoteen oli 20,6%. Emoyhtiön liikevaihto oli 18,4 Me (9,9 Me). Tilikaudella 2001 on arvioitu liikevaihdon kasvuksi noin 20 prosenttia ja tilikauden tuloksen arvioidaan olevan noin 5 prosenttia.

Tulos

Tilikaudelle suunniteltua liikevaihtoa ja tuloa ei saavutettu. Konsernin tulos ennen veroja oli 0,3 Me (1,6 Me).

Rahoitus ja investoinnit

Yhtiön rahoitustilanne ja maksuvalmius olivat hyvät tilikauden aikana.

Tilikauden merkittävimmät investoinnit ovat olleet edellämainittujen yhtiöiden hankinnat. Kauppahinnoista valtaosa suoritettiin suunnatuilla aneilla.

Tuotekehitys

Tuotekehityskulut, jotka muodostuivat pääosin henkilöstökuluista, olivat noin 9,5% (6%) konsernin liikevaihdosta. Kaikki tuotekehityskulut on esitetty tilinpäätöksessä tulosvaikutteisesti.

Muutokset konsernirakenteessa sekä poikkeamat osakkaiden merkintäetuoikeudesta

Tilikauden aikana toteutettiin seuraavat osakeannit, joissa poikettiin vanhojen osakkaiden merkintäetuoikeudesta, lisäksi on mainittu muut tytär- ja osakkuusyhtiöiden hankinnat:

Suunnattu uusmerkintä 13.1.2000

Yhtiön osakepääoman korotus 224 379 osakkeella 8 443 079 osakkeeseen. Uudet osakkeet suunnattiin merkittäviksi Hawkware Oy:n omistajille sekä Osarsoft Consulting Oy:lle ja Brahenet Oy:lle yhtiökokouksen 29.12.1999 päätöksen mukaisesti.

Sulautumisvastike 29.3.2000

Yhtiön osakepääoman korotus 488 418 osakkeella 8 931 497 osakkeeseen. Sulautumisvastike Suomen Tiedonhallinta Oy:n

vähemmistöosakkaille. Hallituksen osakepääoman korotuspäätös 9.3.2000 yhtiökokouksen 30.6.1999 valtuuttamana.

Suunnattu uusmerkintä 14.4.2000

Yhtiön osakepääoman korotus 58 735 osakkeella 8 990 232 osakkeeseen. Osakevaihto Ollidata Oy:n osakkaiden kanssa yhtiökokouksen 31.3.2000 tekemän päätöksen mukaisesti.

Suunnattu uusmerkintä 8.5.2000

Yhtiön osakepääoman korotus 27 000 osakkeella 9 017 232 osakkeeseen. Suunnattu uusmerkintä ATK-Integrointi Oy Väinö Tissarin osakkeenomistajille yhtiökokouksen 31.3.2000 tekemän päätöksen mukaisesti.

Suunnattu uusmerkintä 18.8.2000

Yhtiön osakepääoman korotus 829 008 osakkeella 9 846 240 osakkeeseen. Osakevaihto Kuopion Neuvos-Ohjelmistot Oy:n osakkaiden kanssa yhtiökokouksen 18.8.2000 tekemän päätöksen mukaisesti.

Suunnattu uusmerkintä 28.12.2000

Yhtiön osakepääoman korotus 725 000 osakkeella 10 571 240 osakkeeseen. Osakevaihto Ilefion Oy:n osakkaiden kanssa hallituksen 8.11.2000 tekemän päätöksen mukaisesti.

Konsernirakenteen muutokset

Yhtiön konsernirakenne muuttui tilikauden aikana merkittävästi. Yhtiön tytäryhtiöiksi tulivat tilikauden aikana Ollidata Oy, ATK-Integrointi Oy Väinö Tissari, Kuopion Neuvos-Ohjelmistot Oy sekä Ilefion Oy.

Tilikauden loppuessa päätettiin purkaa Hawkware Oy sekä Ollidata Oy ja yhdistää liiketoiminnat emoyhtiön kanssa. Tilikauden aikana ILM-Data Oy purettiin.

Omat osakkeet

Yhtiön hallitus päätti 14.8. hankkia markkinahintaan enintään 100 000 yhtiön omaa osaketta julkisessa kaupankäynnissä Helsingin Pörssissä. Osakkeet vastasivat noin 1,0 prosenttia yhtiön koko silloisesta osakemäärästä (9 846 240). Osakkeet hankitaan varsinaisen yhtiökokouksen 31.3.2000 hallitukselle antaman valtuutuksen mukaisesti.

Omien osakkeiden ostaminen tapahtui 6.9. - 13.11.2000 välisenä aikana, yhtiö on ostanut yhteensä 80 000 kpl yhtiön osakkeita 2,2 euron keskihintaan Helsingin Pörssissä. Osakkeet on kirjattu varoiksi konsernin taseeseen tilinpäätöspäivän kurssiin, 1,1 euroon. Yhtiön hallussa olevat osakkeet edustavat 0,8 prosenttia osakkeiden kokonaisuudesta.

Tilikauden jälkeiset tapahtumat

Solteq Oy:n hallitus päätti korottaa yhtiön osakepääomaa 103 543,50 markalla 5 389 163,50 markkaan vastaten 207 087 osaketta ja osakemäärän ollessa korotuksen jälkeen 10 778 327 kappaletta. Osakepääoman korotus perustui osakevaihtoon Koma S.A.:n kanssa, jossa Koma S.A. suuntaa Solteq Oy:lle 14 000 omaa osakettaan. Täten Solteq omistaa Koma S.A.:sta 25 prosenttia.

Hallituksen ehdotus voittovarojen käytöstä:

Konsernin voitonjakokelpoiset varat ovat 1 717 231,43 e
Emoyhtiön voitonjakokelpoiset varat ovat 1 777 150,83 e

Hallitus ehdottaa yhtiökokoukselle, että voitonjakokelpoiset varat käytetään seuraavasti:

– osinkoa jaetaan 0,10 mk (0,0168 e) osakkeelle 179 932,94 e
– voittovarojen tilille jätetään 1 597 217,89 e

Tuloslaskelma

	KONSERNI		EMOYHTIÖ	
	1.1. – 31.12.2000	1.1.-31.12.1999	1.1. – 31.12.2000	1.1. – 31.12.1999
	EUR	EUR	EUR	EUR
LIIVEVAIHTO	20 341 010,52	16 873 843,99	18 420 343,72	9 870 110,78
Liiketoiminnan muut tuotot	169 064,73	143 688,48	167 246,69	2 818 703,94
Materiaalit ja palvelut				
Aineet, tarvikkeet ja tavarat				
Ostot tilikauden aikana	-4 132 556,25	-3 735 924,17	-3 845 877,08	-183 300,77
Ulkopuoliset palvelut	-398 557,42	-739 304,83	-292 469,47	-752 707,73
Henkilöstökulut				
Palkat ja palkkiot	-8 834 533,36	-6 132 804,18	-8 224 732,03	-6 093 782,34
Henkilösivukulut				
Eläkekulut	-1 495 196,87	-1 041 048,96	-1 406 761,57	-1 034 571,04
Muut henkilösivukulut	-1 024 864,86	-793 296,16	-1 001 146,21	-790 076,53
Osakkuusyhtiön tulos	-19 437,73	0,00	0,00	0,00
Poistot				
Suunnitelman mukaiset poistot	-885 352,32	-463 466,21	-745 223,35	-348 778,84
Liiketoiminnan muut kulut	-4 526 826,65	-2 782 533,93	-3 837 846,23	-2 763 942,28
LIIKETULOS	-807 250,21	1 329 154,03	-766 465,52	721 655,19
Rahoitustuotot ja -kulut				
Muut korko- ja rahoitustuotot	498 627,40	338 079,91	495 734,88	1 254 654,15
Korkokulut ja muut rahoituskulut	-185 055,35	-85 977,74	-143 787,73	-83 897,80
VOITTO/TAPPIO ENNEN SATUNNAISIA ERIÄ	-493 678,15	1 581 256,21	-414 518,37	1 892 411,54
Satunnaiset tuotot	1 223 567,17	0,00	1 215 157,77	0,00
Satunnaiset kulut	-437 434,42	0,00	-492 508,78	-83 975,47
Voitto ennen tilinpäätössiirtoja ja veroja	292 454,59	1 581 256,21	308 130,62	1 808 436,07
Poistoeron muutos	0,00	0,00	60 728,46	-7 296,81
Välittömät verot	-123 720,31	-373 703,07	-123 755,37	-428 406,10
Vähemmistön osuus	0,00	-128 966,50	0,00	0,00
TILIKAUDEN VOITTO	168 734,28	1 078 586,64	245 103,71	1 372 733,15

Tase

	KONSERNI		EMOYHTIÖ	
	31.12.2000	31.12.1999	31.12.2000	31.12.1999
	EUR	EUR	EUR	EUR
VASTAAVAA				
PYSYVÄT VASTAAVAT				
Aineettomat hyödykkeet				
Aineettomat oikeudet	1 309 496,01	1 268 888,23	1 292 651,33	1 266 593,65
Liikearvo	719 064,91	466 054,16	587 952,03	466 054,16
Konserniliikearvo	741 356,79	616 196,41	0,00	0,00
Muut pitkävaikutteiset menot	52 539,52	24 040,88	45 409,68	24 040,88
Aineelliset hyödykkeet				
Koneet ja kalusto	1 493 647,46	1 245 390,39	1 291 296,81	1 176 749,99
Muut aineelliset hyödykkeet	13 823,37	7 516,32	12 561,96	7 516,32
Sijoitukset				
Tytäryhtiöosakkeet	0,00	0,00	1 158 190,59	897 039,23
Osakkuusyhtiöt	2 864 660,18	0,00	3 197 713,90	0,00
Muut osakkeet ja osuudet	1 715 938,77	862 066,56	624 072,40	609 305,33
Pysyvät vastaavat yhteensä	8 910 527,01	4 490 152,95	8 209 848,70	4 447 299,56
VAIHTUVAT VASTAAVAT				
Saamiset				
Myyntisaamiset	5 957 635,71	4 526 831,22	5 113 962,59	4 445 974,11
Lainasaamiset	77 450,54	32 628,46	74 843,63	32 628,46
Muut saamiset	56 907,77	40 458,44	343 635,67	40 458,44
Siirtosaamiset	773 781,48	247 228,52	353 696,17	286 419,54
Rahoitusarvopaperit				
Omat osakkeet	88 000,00	0,00	88 000,00	0,00
Muut arvopaperit	1 870 896,06	5 535 471,94	1 870 896,06	5 535 471,95
Rahat ja pankkisaamiset	1 777 226,20	1 945 463,04	1 776 047,90	1 810 881,81
Vaihtuvat vastaavat yhteensä	10 601 897,76	12 328 081,63	9 621 082,02	12 151 834,30
VASTAAVAA YHTEENSÄ	19 512 424,76	16 818 234,58	17 830 930,72	16 599 133,86

	KONSERNI		EMOYHTIÖ	
	31.12.2000	31.12.1999	31.12.2000	31.12.1999
	EUR	EUR	EUR	EUR
VASTATTAVAA				
OMA PÄÄOMA				
Osakepääoma	888 977,47	691 143,06	888 977,47	691 143,06
Osakeanti	289 921,80	1 333 316,35	289 921,80	1 333 316,35
Ylikurssirahasto	9 342 257,75	7 954 774,94	9 237 288,57	7 954 774,94
Omien osakkeiden rahasto	88 000,00	0,00	88 000,00	0,00
Edellisten tilikausien voitto	1 654 363,13	1 053 937,85	1 532 047,12	637 440,54
Tilikauden voitto	168 734,28	1 078 586,64	245 103,71	1 372 733,15
Oma pääoma yhteensä	12 432 254,43	12 111 758,84	12 281 338,67	11 989 408,04
TILINPÄÄTÖSSIIRTOJEN KERTYMÄ				
Kertynyt poistoero	0,00	0,00	149 107,02	209 835,48
VIERAS PÄÄOMA				
Pitkäaikainen				
Lainat rahoituslaitoksilta	1 098 942,23	296 152,43	33 637,59	108 144,84
Eläkelainat	11 405,61	0,00	0,00	0,00
Muut pitkäaikaiset velat	215 339,82	171 064,92	115 010,22	154 650,44
Lyhytaikainen				
Lainat rahoituslaitoksilta	159 210,90	233 108,47	74 507,25	233 108,47
Eläkelainat	1 214,92	270 524,22	0,00	270 524,22
Ostovelat	1 604 282,92	850 948,63	1 499 221,28	850 948,63
Muut lyhytaikaiset velat	251 345,67	120 129,35	292 028,23	75 125,85
Siirtovelat	3 738 428,27	2 764 547,72	3 386 080,47	2 707 387,89
Vieras pääoma yhteensä	7 080 170,34	4 706 475,75	5 400 485,03	4 399 890,34
VASTATTAVAA YHTEENSÄ	19 512 424,76	16 818 234,58	17 830 930,72	16 599 133,86

Rahoituslaskelma

	KONSERNI		EMOYHTIÖ	
	2000	1999	2000	1999
	1000 EUR	1000 EUR	1000 EUR	1000 EUR
LIIKETOIMINTA				
Liiketulos	-788	1 329	-766	722
Poistot	885	464	745	349
Nettokäyttöpääoman muutos	-115	-989	506	-1 874
Rahoituserät yhteensä	294	252	352	1 171
Satunnaiset erät	786	0	723	0
Verot	-124	-374	-124	-428
LIIKETOIMINNAN NETTOKASSAVIRTA	939	683	1 436	-62
INVESTOINNIT				
Käyttöomaisuuden ostot ¹⁾	-5 155	-2 304	-4 353	-1 281
Käyttöomaisuuden myynnit	213	194	104	194
INVESTOINTIEN KASSAVIRTA YHTEENSÄ	-4 943	-2 110	-4 249	-1 088
KASSAVIRTA ENNEN RAHOITUSTA	-4 004	-1 427	-2 813	-1 149
RAHOITUS				
Pitkäaikaisten velkojen lyhennykset	-388	-377	-471	-453
Pitkäaikaisten velkojen lisäykset	858	45	-114	45
Maksetut osingot	-300	-63	-300	-63
Osakeannit	0	8 015	0	8 015
RAHOITUS YHTEENSÄ	170	7 620	-886	7 544
KASSAVIRTA RAHOITUKSEN JÄLKEEN	-3 834	6 193	-3 699	6 395
LIKVIDIEN VAROJEN MUUTOS ²⁾	-3 834	6 193	-3 699	6 395
Likvidit varat 1.1.	7 481	1 288	7 346	952
Likvidit varat 31.12.	3 647	7 481	3 647	7 346

¹⁾ Käyttöomaisuuden ostot on maksettu osin suunnatuilla osakeanneilla.

²⁾ Likvideihin varoihin sisältyvät rahat ja pankkisaamiset sekä rahastosijoitukset.

Tilinpäätöksen 31.12.2000 liitetiedot

TILINPÄÄTÖKSEN LAADINTAPERIAATTEET

Konsernitilinpäätös

Konsernitilinpäätökseen on yhdistelty konserniyri-tykset lukuunottamatta Mercantia Oy:tä (ei liike-toimintaa) ja kiinteistöyhtiötä Koy Sammonkatu 14. Hawkware Oy on yhdistetty 31.12.2000 tilan-teesta laaditun välitilinpäätöksen mukaan. Hanki-tut yhtiöt on yhdistelty konserniin hankintakuu-kaudesta lähtien.

Konsernin sisäiset liiketapahtumat, sisäiset saami-set ja velat sekä keskinäinen voitonjako on elimi-noitu. Konsernin sisäiset sulautumisista johtuvat erät emoyhtiön tuloksessa ja taseessa on eliminoi-tu konsernitilinpäätöksessä. Vähemmistöosuudet on erotettu konsernin omasta pääomasta ja tulok-sesta sekä esitetty omana eränään.

Vuonna 1999 osakevaihdoilla hankitut osakkeet arvostettiin yhtiön vastikkeeksi antamien osakkei-den käyvän markkina-arvon (käypänä markkina-arvona pidettiin 5,10 euroa) mukaisesti.

Vuonna 2000 arvostusperiaatetta on muutettu vastaamaan Kirjanpitolautakunnan lausunnon 1591 (25.10.1999) mukaista periaatetta. Tällä tavoin hankittujen yhtiöiden osakkeiden hankinta-menoksi ja konsernin oman pääoman korotukseksi on muodostunut hankintahetkellä arvioitu hanki-tujen yhtiöiden kirjanpitoarvoa vastaava arvo lisättyinä varainsiirtoveroilla sekä välittömällä kuluilla.

Edellisen tilikauden lopussa hankittu virolainen osakkuusyhtiö Osarsoft Consulting Eesti AS (ny-kyinen Solteq Baltic OÜ) yhdistellään konserniin hankintamenomenetelmällä vuoden 2000 alusta lähtien. Yhtiön osake-enemmistö hankittiin kesällä 2000.

Puolalainen osakkuusyhtiö on yhdistelty kyseisen maan laskentakäytännön mukaisena. Tuloksen ja taseen muuttamisella vastaamaan suomalaista kirjanpitoikäntä ei ole merkittävää vaikutusta.

Tuloksen vertailukelpoisuus

Tilikauden aikana myydyin liiketoiminnan kaupasta aiheutuneet tuotot ja kulut ovat esitettyinä satun-naisina erinä. Lisäksi satunnaisiin eriin on kirjattu nimenmuutoksesta aiheutuneet suorat kulut.

Vuonna 1999 listautumiskulut kirjattiin suoraan vähentämään yhtiön omaa pääomaa summaltaan 0,4 Me.

Käyttöomaisuus ja poistot

Käyttöomaisuus on merkitty taseeseen hankinta-menoon, vähennettynä suunnitelman mukaisilla poistoilla. Suunnitelman mukaiset poistot on las-kettu tasapoistoina käyttöomaisuusesineiden taloudellisen pitoajan perusteella.

Suunnitelman mukaiset poistoajat ovat:

Aineettomat oikeudet	5 - 10 vuotta
Liikearvo	10 vuotta
Konserniliikearvo	10 vuotta
Muut pitkävaikutteiset menot	5 - 10 vuotta
Koneet ja kalusto	3 - 5 vuotta

Konserniliikearvo ja liikearvo ovat muodostuneet yritys- ja liiketoimintakaupoista, joiden tulontuot-toajan odotetaan olevan vähintään 10 vuotta.

Rahoitusomaisuuden arvostus

Rahoitusomaisuusarvopaperit on arvostettu hankintamenoon tai sitä alempaan markkina-hintaan.

TULOSLASKELMAN LIITETIEDOT

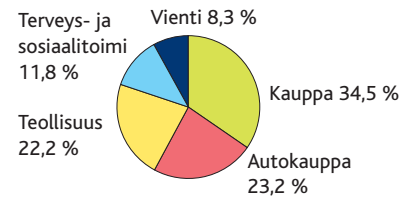
1 Liikevaihdon jakautuminen toimialoittain

	Liikevaihto 2000 (MEUR)
Tukku- ja vähittäiskauppa	7,0
Autokauppa	4,7
Teollisuus	6,2
Terveys- ja sosiaalitoimi	2,4

Teollisuuden toimialan liikevaihto sisältää Koma S.A.:n yrityskauppaan kuuluvan 1,7 miljoonaa euron lisenssi-sopimuksen, joka on kertaluontoinen lisenssitulo, sekä syksyllä 1999 ostetun Osarsoft Consulting Oy:n liiketoiminnan koko vuoden 2000 osalta.

Liikevaihdon jakautuminen toimialoittain

Muutos vs. 1999	
+ 10,9 %	
-2,7 %	
+ 80,0 %	
+ 10,0 %	



Tukku- ja vähittäiskaupan toimialan liikevaihto sisältää 1,3 miljoonaa euroa vuonna 2000 ostetuista yrityksistä Kuopion Neuvos-Ohjelmistot Oy ja Mercantia-Yhtiöt.

2 Liiketoiminnan muut tuotot

	Konserni		Emoyhtiö	
	1999	2000	1999	2000
Palveluveloitukset	0	0	2 675 015	0
Käyttöomaisuuden myyntivoitot	68 104	96 319	68 104	96 319
Arvopapereiden myyntivoitot	0	51 182	0	51 182
Muut	75 585	19 746	75 585	19 746
Yhteensä	143 689	167 247	2 818 704	167 247

3 Henkilöstöä ja toimielimiä koskevat liitetiedot

Konsernin ja emoyhtiön henkilöstö keskimäärin tilikauden aikana oli 245 (152).
Toimitusjohtajalle ja hallitukselle maksettiin palkkoja ja palkkioita 95 398 e (118 336 e).
Hallituksen puheenjohtaja ja toimitusjohtaja voivat halutessaan jäädä eläkkeelle 58-vuotiaina.

Yhtiö ei ole myöntänyt lainoja lähipiiriin kuuluville henkilöille.

4 Rahoitustuotot ja -kulut saman konsernin yrityksiltä

	Emoyhtiö	
	2000	1999
Osinkotuotot	0	917 533
Korkokulut	0	7 568

Emoyhtiön tuloslaskelmassa on huomioitu konsernin sisäiset osingot tilikauden päättyessä sulautuneista yhtiöistä.

5 Konsernin satunnaiset tuotot ja kulut

Terveys- ja sosiaalitoimen toimialan myynti TietoEnator Oyj:lle	+ 1 223 567
Yrityksen toiminimen muutoksesta aiheutuneet kulut	-287 571
Yrityskauppojen ja osakepääoman korotuksien kulut	- 137 249
Optio-ohjelmakulut	- 12 614
Yhteensä	+ 786 133

6 Tuloverot

	Konserni		Emoyhtiö	
	1999	2000	1999	2000
Tuloverot	-416 043	-123 755	-428 406	-123 755
Laskennallisen verosaamisen kasvu	42 339	0	0	0
Yhteensä	-373 703	-123 755	-428 406	-123 755

TASEEN LIITETIEDOT

7 Pysyvät vastaavat

Aineettomat oikeudet	Konserni		Emoyhtiö	
	2000	1999	2000	1999
Jäännösarvo 1.1.	1 268 888	100 286	1 266 594	100 286
Lisäykset	223 787	1 207 047	205 948	1 204 659
Sumu-poisto	183 179	38 445	179 891	38 352
Jäännösarvo 31.12.	1 309 496	1 268 888	1 292 651	1 266 594

Liikearvo	Konserni		Emoyhtiö	
	2000	1999	2000	1999
Jäännösarvo 1.1.	466 054	0	466 054	0
Lisäykset	354 352	466 054	176 597	466 054
Sumu-poisto	101 341	0	59 241	0
Jäännösarvo 31.12.	719 065	466 054	587 952	466 054

Konserniliikearvo	Konserni	
	2000	1999
Jäännösarvo 1.1.	616 196	101 209
Lisäykset	193 703	621 375
Sumu-poisto	68 543	106 387
Jäännösarvo 31.12.	741 357	616 196

Osakkuusyhtiöistä johtuva, vielä poistamatta oleva konserniaktiiva on 1 793 785 euroa.

Muut pitkävaikutteiset menot	Konserni		Emoyhtiö	
	2000	1999	2000	1999
Jäännösarvo 1.1.	24 041	29 157	24 041	27 550
Vähennykset	0	804	0	0
Lisäykset	37 922	0	27 985	0
Sumu-poisto	9 423	4 313	6 617	3 509
Jäännösarvo 31.12.	52 540	24 041	45 410	24 041

Rakennukset	Konserni		Emoyhtiö	
	2000	1999	2000	1999
Jäännösarvo 1.1.	0	166 805	0	166 805
Vähennykset	0	166 805	0	166 805
Sumu-poisto	0	0	0	0
Jäännösarvo 31.12.	0	0	0	0

Koneet ja kalusto	Konserni		Emoyhtiö	
	2000	1999	2000	1999
Jäännösarvo 1.1.	1 245 390	898 457	1 176 750	875 869
Lisäykset	887 536	748 533	718 101	695 077
Vähennykset	116 413	87 278	104 079	87 278
Sumu-poisto	522 866	314 322	499 475	306 918
Jäännösarvo 31.12.	1 493 647	1 245 390	1 291 297	1 176 750

Muut aineelliset hyödykkeet	Konserni		Emoyhtiö	
	2000	1999	2000	1999
Jäännösarvo 1.1.	7 516	7 516	7 516	7 516
Lisäykset	6 307	0	5 046	0
Jäännösarvo 31.12.	13 823	7 516	12 562	7 516

8 Sijoitukset

Konserniyhtykset

	Konsernin omistusosuus %	Emoyhtiön omistusosuus %
Kuopion Neuvos-Ohjelmistot Oy, Kuopio	100,0	100,0
Ilefon Oy, Tampere	100,0	100,0
Ollidata Oy, Tampere	100,0	100,0
Hawkware Oy, Helsinki	100,0	100,0
ATK-Integrointi Oy		
Väinö Tissari, Tampere	100,0	100,0
Solteq Baltic OÜ, Viro	80,0	80,0

Osakkuusyhtykset

	Konsernin omistusosuus %	Emoyhtiön omistusosuus %
Koma S.A., Puola	25,0	25,0

Konsernin omistamat muut osakkeet ja osuudet

	Kpl	Kirjanpitoarvo, euroa
Kiinteistö Oy Kuopion Sammonkatu 14	772	764 221
Kiinteistö Oy Nukanleikkaaja	496	414 827
Kiinteistö Oy Haukilahden Kauppakeskus	539	256 318
As Oy Ylläs näky	150	148 466
Mercantia Oy	150	61 783
Klingendahlin Pysäköinti Oy	35	33 321
Tampereen Puhelin Oyj	6500	15 642
Muut osakkeet		21 360
Yhteensä		1 715 939

Konserniin kuuluvaa Mercantia Oy:tä sekä Koy Sammonkatu 14 ei ole yhdistelty konsernitaseeseen. Yhtiöt eivät harjoittaneet liiketoimintaa eikä niiden pois jättämisellä ole merkitystä Solteq-konsernin tulokseen eikä vapaaseen pääomaan. Yhtiöiden yhteenlasketut voitot olivat tuhat euroa ja yhtiöiden omat pääomat yhteensä 668 tuhatta euroa.

9 Saamiset ja velat samaan konserniin kuuluvilta yhtiöiltä

	2000	Emoyhtiö 1999
Lyhytaikaiset velat	201 826	0

10 Rahoitusarvopaperit

	Emoyhtiö ja konserni	
	2000	1999
Jälleenhankintahinta	1 870 896	5 637 095
Kirjanpitoarvo	1 870 896	5 483 334
Erotus	0	153 761

Rahoitusarvopaperit ovat likvidejä sijoitusrahasto-osuuksia.

11 Oma pääoma

	Konserni		Emoyhtiö	
	2000	1999	2000	1999
Osakepääoma 1.1.	691 143	158 467	691 143	158 467
Osakeannit	197 834	532 676	197 834	532 676
Osakepääoma 31.12.	888 977	691 143	888 977	691 143
Ylikurssirahasto 1.1	7 954 775	117 622	7 954 775	117 622
Osakeannit	1 282 514	7 837 153	1 282 514	7 837 153
Muuntoero	104 969	0	0	0
Ylikurssirahasto 31.12.	9 342 258	7 954 775	9 237 289	7 954 775
Osakeanti 31.12	289 922	1 333 316	289 922	1 333 316
Vapaa oma pääoma 1.1.	2 132 524	1 471 105	2 010 174	1 055 440
Osingonjako	-300 434	-63 387	-300 434	-63 387
Omat osakkeet	-177 693	0	-177 693	0
Sekaemissio	0	-354 612	0	-354 612
Eliminointiero	35	832	0	0
Tilikauden voitto	168 734	1 078 587	245 104	1 372 733
Vapaa oma pääoma 31.12.	1 823 097	2 132 524	1 777 151	2 010 174

Konsernin vapaasta pääomasta on jakokelvotonta poistoeroa 105 865,98 e

Konsernin voitonjakokelpoiset varat ovat 1 717 231,43 e

Emoyhtiön voitonjakokelpoiset varat ovat 1 777 150,83 e

Listautumiskustannukset 413 124 euroa on vuoden 1999 tilinpäätöksessä esitetty ylikurssirahaston oikaisuerinä.

Emoyhtiön osakepääoma jakautuu osakelajeittain seuraavasti:

	2000		1999	
	Kpl	Euroa	Kpl	Euroa
Osakesarja	10 571 240	888 977	8 218 700	691 143

12 Yli 5 vuoden kuluttua erääntyvät velat

	Konserni		Emoyhtiö	
	2000	1999	2000	1999
Eläkelainat	8 780	0	0	0

13 Optio-oikeudet ja hallituksen valtuutukset

Yhtiökokous on 26.8.1999 päättänyt antaa 550 000 optio-oikeutta, jotka kukin oikeuttavat merkitsemään yhden Solteq Oyj:n osakkeen. Optio-oikeuksia voidaan tarjota päätöksen mukaan hallituksen, muun johdon ja henkilökunnan merkittäviksi lisäämään heidän työmotivaatiotaan ja sitoutumistaan. Osakkeiden merkintäaika alkaa:

- optiotodistuksella A 1.9.2001, merkintähintaan 5,10 euroa / osake
- optiotodistuksella B 1.9.2002, merkintähintaan, joka vastaa yhtiön osakkeen kaupankäynnillä painotettua keskihintaa syyskuussa vuonna 2000, ollen 2,81 euroa/osake

- optiotodistuksella C 1.9.2003, merkintähintaan, joka vastaa yhtiön osakkeen kaupankäynnillä painotettua keskihintaa syyskuussa vuonna 2001
- optiotodistuksella D 1.9.2004, merkintähintaan, joka vastaa yhtiön osakkeen kaupankäynnillä painotettua keskihintaa syyskuussa vuonna 2002.

Hallituksen esittämä optio-ohjelma vahvistettiin. Optio-ohjelman laajuus on 1 000 000 optiota vastaten 1 000 000 osakkeen merkintää. Yhteenlaskettuna aieman ohjelman kanssa yhtiöllä on 1 550 000 osakkeeseen oikeuttavaa optiota, joka vastaa noin 14,4 prosentin osuutta koko osakekannasta.

14 Annetut pantit ja vastuusitoumukset

		Konserni		Emoyhtiö
	2000	1999	2000	1999
Omasta velasta pantatut osakkeet	1 583 832	802 267	563 293	551 019
Kiinnitetyt panttivelkakirjat/ yrityskiinnitys	2 035 074	1 177 315	1 177 315	1 177 315
Joista yhtiön hallussa	840 940	420 470	840 940	420 470
Nova/sijoitusvakuutus	52 138	52 138	52 138	52 138
Leasing- ja vuokravastuut	680 671	551 141	509 432	535 107

Yrityskiinnitykset konsernissa vastaavat rahalaitoslainoja määrältään 1 322 tuhatta euroa. Emoyhtiöltä pantiksi annetut yrityskiinnitykset vastaavat 336 tuhannen euron ostovelkoja. Konsernin panttaamat osakkeet vastaa-

vat 966 tuhannen euron lainoja, joissa 723 tuhannen euron osalta on myös vakuutena yrityskiinnitykset. Emoyhtiön panttaamat osakkeet vastaavat 108 tuhannen euron lainoja.

TUNNUSLUKUJEN LASKENTAKAAVAT

Oman pääoman tuotto prosentteina:
$$\frac{\text{voitto tai tappio ennen satunnaisia eriä} - \text{verot} \times 100}{\text{oma pääoma} + \text{vähemmistöosuus}}$$

Sijoitetun pääoman tuotto prosentteina:
$$\frac{\text{voitto tai tappio ennen satunnaisia eriä} + \text{korkokulut ja muut rahoituskulut} \times 100}{\text{taseen loppusumma} - \text{korottomat velat}}$$

Omavaraisuusaste prosentteina:
$$\frac{\text{oma pääoma} + \text{vähemmistöosuus} \times 100}{\text{taseen loppusumma} - \text{saadut ennakot}}$$

Nettovelkaantumisaste:
$$\frac{\text{korolliset velat} - \text{rahat, pankkisaamiset ja rahoitusarvopaperit} \times 100}{\text{oma pääoma} + \text{vähemmistöosuus}}$$

Osakekohtainen tulos:
$$\frac{\text{tulos ennen satunnaisia eriä} - \text{verot} -/+ \text{vähemmistöosuus}}{\text{tilikauden keskimääräinen osakeantioikaistu osakkeiden lukumäärä}}$$

Osakekohtainen oma pääoma:
$$\frac{\text{oma pääoma}}{\text{osakkeiden osakeantioikaistu lukumäärä tilinpäätöspäivänä}}$$

Osakekohtainen osinko:
$$\frac{\text{tilikauden osinko}}{\text{osingonjakohetken osakemäärä}}$$

Osinko tuloksesta prosentteina:
$$\frac{\text{osakekohtainen osinko} \times 100}{\text{osakekohtainen tulos}}$$

Efektiivinen osinkotuotto prosentteina:
$$\frac{\text{osakekohtainen osinko}}{\text{tilikauden viimeinen kaupantekokurssi}}$$

Hinta-voitto -suhde (P/E-luku):
$$\frac{\text{tilikauden viimeinen kaupantekokurssi}}{\text{osakekohtainen tulos}}$$

Osakekannan markkina-arvo:
$$\text{osakkeiden lukumäärä tilikauden viimeisenä päivänä} \times \text{tilikauden viimeinen kaupantekokurssi}$$

Tunnusluvut 1996-2000

TALOUDELLISTA KEHITYSTÄ KUVAAVAT TUNNUSLUVUT 1996-2000

Tilikausi 1.1.-31.12.

Konsernin taloudellista kehitystä kuvaavat tunnusluvut (Me)	2000	1999	1998	1997	1996
Liikevaihto	20,3	16,9	15,0	9,4	7,9
Liikevaihdon kasvu	20,6 %	12,2 %	59,6 %	19,4 %	2,3 %
Liikevoitto	-0,8	1,3	1,6	0,4	0,1
% liikevaihdosta	-4,0 %	7,9 %	11,0 %	4,0 %	1,1 %
Voitto ennen satunnaiseriä, varauksia ja veroja	-0,5	1,6	1,6	0,3	0,0
% liikevaihdosta	-2,4 %	9,4 %	10,4 %	2,8 %	-0,1%
Satunnaiset erät	0,8	0,0	0,0	0,0	0,0
Voitto ennen tilinpäätössiirtoja ja veroja	0,3	1,6	1,6	0,3	0,0
% liikevaihdosta	1,4 %	9,4 %	10,4 %	2,8 %	0,2 %
Oman pääoman tuotto prosentteina	-5,0 %	17,4 %	76,4 %	11,2 %	-7,5 %
Sijoitetun pääoman tuotto prosentteina	-2,3 %	20,1 %	53,9 %	14,9 %	3,9 %
Omavaraisuusaste prosentteina	63,6 %	72,0 %	26,5 %	20,2 %	20,2 %
Bruttoinvestoinnit taseen pysyviin vastaaviin	5,4	3,2	0,6	0,3	0,8
% liikevaihdosta	26,6 %	18,7 %	4,1 %	2,7 %	10,6 %
Tutkimus- ja kehitysmenot	1,9	1,0	1,0	0,6	0,5
% liikevaihdosta	9,5 %	6,1 %	6,6 %	6,6 %	6,2 %
Nettovelkaantumisaste (Net Gearing)	-15,5 %	-52,8 %	19,2 %	123,5 %	173,7 %
Henkilöstön keskimääräinen lukumäärä tilikauden aikana	245	152	140	126	119

KONSERNIN OSAKEKOHTAISET TUNNUSLUVUT 1996-2000

Tilikausi 1.1.-31.12.

Konsernin osakekohtaiset tunnusluvut	2000	1999	1998	1997	1996
Osakekohtainen tulos, euroa	-0,04	0,15	0,14	0,02	-0,01
Osakekohtainen oma pääoma, euroa	1,15	1,47	0,23	0,14	0,12
Osakekohtainen osinko, euroa	0,02	0,03	0,01	0,01	0,00
Osinko tuloksesta prosentteina	-25,8 %	22,2 %	7,0 %	37,0 %	0,0 %
Efektiivinen osinkotuotto prosentteina	1,47	0,58			
Hinta/voitto -suhde (P/E-luku)	N/A	38,32			
Osakekannan markkina-arvo, tuhatta euroa	11 680	47 675			
Osakkeiden osakeantioikaistun lukumäärän painotettu keskiarvo tilikauden aikana	9 458 514	7 096 532	9 422	9 422	9 422
Osakkeiden osakeantioikaistu lukumäärä tilikauden lopussa	10 698 327	8 218 700	9 422	9 422	9 422

Osakekohtaiset tunnusluvut vuosilta 1996-1998 on oikaistu vastaamaan osakkeiden määrä välittömästi ennen listautumisaikaa (6 569 800 osaketta).

Tietoja osakkaista

SOLTEQ OYJ:N SUURIMMAT OSAKKEENOMISTAJAT 31.12.2000

	Osakkeita, kpl	Osuus osakkeista ja äänistä, %
1. Saadetdin, Ali U.	3 131 985	29,63
2. Aalto, Seppo	1 662 206	15,72
3. Niinen, Ile	725 000	6,86
4. Keskinäinen Yhtiö Yrittäjien Vakuutus-Fennia	220 195	2,08
5. Saadetdin, Katiye	145 800	1,38
6. Meronen, Kari	144 000	1,36
7. Penttilä, Jarkko	140 400	1,33
8. Keskinäinen Eläkevakuutusyhtiö Ilmarinen	123 750	1,17
9. Paloniemi, Asko	123 000	1,16
10. Hyttinen, Pertti	108 863	1,03
Yhteensä	6 525 199	61,72
Hallintarekisteröidyt osakkeet	88 679	0,84

OSAKKEENOMISTUKSEN JAKAUMA 31.12.2000

Omistettujen osakkeiden mukaan

Osakkeita kpl	Omistajien lukumäärä	Osuus omistajista, %	Osakemäärä	Osuus osakkeista ja äänistä, %
1 - 100	635	19,60	53 848	0,52
101 - 1 000	2 095	64,68	939 053	8,88
1 001 - 10 000	444	13,71	1 280 076	12,11
10 001 - 100 000	55	1,70	1 773 064	16,77
100 001 - 1 000 000	8	0,25	1 731 008	16,37
1 000 000 -	2	0,06	4 794 191	45,35
Yhteensä	3 239	100,00	10 571 240	100,00

Omistajaryhmittäin

	Osuus osakkeista ja äänistä, %
Yhteisöyritykset	4,06
Rahoitus- ja vakuutuslaitokset	4,09
Julkisyhteisöt	1,87
Voittoa tavoittelemattomat yhteisöt	0,33
Kotitaloudet	89,44
Ulkomaiset omistajat	0,21
Yhteensä	100,00

Yhtiön hallituksella on 4 819 141 osaketta ja 27 000 optio-oikeutta, jotka oikeuttavat merkitsemään 27 000 osaketta.

Hallituksen ehdotus voittovarojen käytöstä

Hallitus ehdottaa yhtiökokoukselle, että voitonjakokelpoiset varat käytetään seuraavasti:

– osakkeenomistajille jaetaan 0,0168 euroa osakkeelta	179 932,94 euroa
– voittovarojen tilille jätetään	1 597 217,89 euroa

Tampereella 16. maaliskuuta 2001

Solteq Oyj:n hallitus

Seppo Aalto
puheenjohtaja

Ali U. Saadetdin
toimitusjohtaja

Roger Westerberg

Hannu Partala

Tilintarkastuskertomus

Solteq Oyj:n osakkeenomistajille

Olemme tarkastaneet Solteq Oyj:n kirjanpidon, tilinpäätöksen ja hallinnon tilikaudelta 1.1.-31.12.2000. Hallituksen ja toimitusjohtajan laatima tilinpäätös sisältää toimintakertomuksen sekä konsernin ja emoyhtiön tuloslaskelman, taseen ja liitetiedot. Suorittamamme tarkastuksen perusteella annamme lausunnon tilinpäätöksestä ja hallinnosta.

Tilintarkastus on suoritettu hyvän tilintarkastustavan mukaisesti. Kirjanpitoa sekä tilinpäätöksen laatimisperiaatteita, sisältöä ja esittämistapaa on tällöin tarkastettu riittävässä laajuudessa sen toteamiseksi, ettei tilinpäätös sisällä olennaisia virheitä tai puutteita. Hallinnon tarkastuksessa on

selvitetty emoyhtiön hallituksen jäsenten ja toimitusjohtajan toiminnan lainmukaisuutta osakeyhtiölain säännösten perusteella.

Lausuntonamme esitämme, että tilinpäätös on laadittu kirjanpitolaain sekä tilinpäätöksen laatimista koskevien muiden säännösten ja määräysten mukaisesti. Tilinpäätös antaa kirjanpitolaissa tarkoitettulla tavalla oikeat ja riittävät tiedot konsernin sekä emoyhtiön toiminnan tuloksesta ja taloudellisesta asemasta. Tilinpäätös konsernitilinpäätöksineen voidaan vahvistaa sekä vastuuvapaus myöntää emoyhtiön hallituksen jäsenille ja toimitusjohtajalle tarkastamaltamme tilikaudelta. Hallituksen esitys voitonjakokelpoisten varojen käytöstä on osakeyhtiölain mukainen.

Tampereella 16. maaliskuuta 2001

KPMG WIDERI OY AB
KHT-yhteisö



Frans Kärki
KHT

Solteq-konsernin yhteystiedot

Johto ja konsernipalvelut:

Toimitusjohtaja

Ali U. Saadetdin, puh. 020 1444 201
email: ali.saadetdin@solteq.com

Hallituksen puheenjohtaja

Seppo Aalto, puh. 020 1444 501
email: seppo.aalto@solteq.com

Myyntijohtaja

Ile Niininen, puh. 020 1444 363
email: ile.niininen@solteq.com

Talousjohtaja

Pekka Tammela, puh. 020 1444 203
email: pekka.tammela@solteq.com

Henkilöstöjohtaja

Johanna Salmi, puh. 020 1444 208
email: johanna.salmi@solteq.com

Toimistopäällikkö

Katiye Saadetdin, puh. 020 1444 202
email: katiye.saadetdin@solteq.com

Markkinointipäällikkö

Hannu Ahola, puh. 020 1444 211
email: hannu.ahola@solteq.com

Kehitysjohtaja/tutkimus ja tuotekehitys

Jouni Hyttinen, puh. 020 1444 701
email: jouni.hyttinen@solteq.com

Toimialajohtaja/tekniset palvelut

Pekka Uurto, puh. 020 1444 205
email: pekka.uurto@solteq.com

Toimialajohtaja/tukku- ja vähittäiskauppa

Timo Viitanen, puh. 020 1444 206
email: timo.viitanen@solteq.com

Toimialapäällikkö/tukkukauppa

Juha Laine, puh. 020 1444 534
email: juha.laine@solteq.com

Toimialajohtaja/teollisuus

Risto Metsälä, puh. 020 1444 207
email: risto.metsala@solteq.com

Toimialajohtaja/autokauppa

Lauri Kataja, puh. 020 1444 502
email: lauri.kataja@solteq.com

Toimialapäällikkö/yleistuotteet

Veli-Matti Heiskanen, puh. 020 1444 517
email: velimatti.heiskanen@solteq.com



Toimipaikkojen osoitteet:

- Tietokuja 2, 00330 Helsinki
- Raatihuoneenkatu 2, 13100 Hämeenlinna
- Klondyke-talo, 04260 Kerava
- PL 1756 (Sammonkatu 16), 70501 Kuopio
- Kauppakatu 6 B, 15140 Lahti
- PL 26 (Rantakatu 8), 92101 Raahe
- Eteläpuisto 2 C, 33200 Tampere

Konsernin puhelinvaihte:

0201 4444

Kotisivut:


www.solteq.com

Yleiset tiedustelut:

info@solteq.com

Tarkemmat yhteystiedot myyntiin ja asiakas-
palveluun löytyvät kotisivuillamme.

SOLTEQ



**Kaikki mitä
sinun ja asiakkaasi
välillä tapahtuu**