

SCANFIL

VUOSIKERTOMUS 2012



Liiketoimintakatsaus

- 3 Tietoja osakkeenomistajille
- 4 Scanfil lyhyesti
- 5 Avainluvut 2012
- 6 Toimitusjohtajan katsaus
- 7 Toimintaympäristö
- 8 Strategia
- 9 Liiketoiminta
- 12 Henkilöstö
- 14 Laatu ja ympäristö
- 15 Vuoden 2012 tiedotteet
- 16 Scanfil Oyj, hallitus
- 17 Scanfil EMS Oy, johtoryhmä

Tilinpäätös

- 18 Hallituksen toimintakertomus 2012
- 22 Konsernin tuloslaskelma, IFRS
- 23 Konsernitase, IFRS
- 24 Konsernin rahavirtalaskelma, IFRS
- 25 Laskelma konsernin oman pääoman muutoksista, IFRS
- 26 Konsernitilinpäätöksen laadintaperiaatteet, IFRS
- 30 Konsernitilinpäätöksen liitetiedot, IFRS
- 43 Konsernin tunnusluvut
- 44 Tunnuslukujen laskentakaavat
- 45 Emoyhtiön tuloslaskelma, FAS
- 46 Emoyhtiön tase, FAS
- 47 Emoyhtiön rahavirtalaskelma, FAS
- 48 Emoyhtiön tilinpäätöksen liitetiedot, FAS
- 51 Osakkeet ja osakkeenomistajat
- 53 Hallituksen voitonjakoehdotus
- 54 Tilintarkastuskertomus
- 55 Selvitys hallinto- ja ohjausjärjestelmästä 2012

SCANFIL

VUOSIKERTOMUS 2012



Yhtiökokous

Scanfil Oyj:n varsinainen yhtiökokous pidetään torstaina 18. päivänä huhtikuuta 2013 alkaen klo 13.00 yhtiön pääkonttorissa, osoitteessa Yritystie 6, Sievi. Yhtiökokouksessa käsitellään yhtiöjärjestyksen mukaisesti julkaistussa yhtiökokouskutsussa mainitut asiat, jotka on esitetty lisäksi yhtiön yhtiökokousta koskevassa pörssitiedotteessa ja yhtiön internet-osoitteessa www.scanfil.com.

Oikeus osallistua yhtiökokoukseen on osakkeenomistajalla, joka viimeistään 8.4.2013 on merkitty Scanfil Oyj:n osakkeenomistajaksi Euroclear Finland Oy:n pitämään yhtiön osakasluetteloon. Osakkeenomistajien on saadaksesen osallistua yhtiökokoukseen ilmoittauduttava yhtiölle viimeistään 15.4.2013 klo 16.00 mennessä joko kirjallisesti osoitteeseen Scanfil Oyj, Yritystie 6, 85410 Sievi, puhelimitse numeron (08) 4882 111 tai sähköpostitse agm@scanfil.com.

Kirjeitse ilmoittauduttaessa kirjeen on oltava perillä ennen ilmoittautumis-

ajan päättymistä. Mahdolliset valtakirjat pyydetään toimittamaan alkuperäisinä ennen ilmoittautumisajan päättymistä.

Osingonmaksu

Hallitus esittää yhtiökokoukselle, että 31.12.2012 päättyneeltä tilikaudelta maksetaan vapaasta omasta pääomasta osinkoa 0,04 euroa osaketta kohden, yhteensä 2.309.217,56 euroa.

Osingonmaksun täsmäytyspäivä on 23.4.2013 ja osingon maksupäivä 30.4.2013. Osinko maksetaan osakkeenomistajille, jotka täsmäytyspäivänä on merkitty Euroclear Finland Oy:n pitämään yhtiön osakasluetteloon.

Taloudellinen informaatio

Scanfil Oyj julkaisee vuonna 2013 seuraavat taloudelliset katsaukset:

Tilinpäätöstiedote 25.2.2013

Vuosikertomus viikko 12/2013

Osavuosikatsaus tammi-maaliskuulta 25.4.2013

Osavuosikatsaus tammi-kesäkuulta 1.8.2013

Osavuosikatsaus tammi-syyskuulta 29.10.2013

Taloudelliset katsaukset ilmestyvät suomeksi ja englanniksi. Ne julkaistaan yhtiön kotisivuilla osoitteessa www.scanfil.com. Julkaisuja voi lisäksi tilata osoitteesta Scanfil Oyj, Yritystie 6, 85410 Sievi sekä puhelimitse (08) 4882 111.

Osakasrekisteri

Osakkeenomistajia pyydetään ilmoittamaan nimen- ja osoitteenmuutokset sille pankille, pankkiiriliikkeelle tai Euroclear Finland Oy:lle, joka kunkin osakkaan valitsemana tilinhoitajayhteisönä hallinnoi osakkeenomistajan arvo-osuustiliä.



Uusi sopimusvalmistusyhtiö Scanfil Oyj listautui pörssiin vuoden 2012 alussa. Yhtiö syntyi Sievi Capital Oyj:n osittaisjakautumisessa, jossa sopimusvalmistusliiketoiminta eriytettiin uuteen julkiseen osakeyhtiöön.

Scanfil Oyj on kansainvälinen ammattielektroniikan ja tietoliikennejärjestelmien sopimusvalmistaja

Sievi Capital Oyj:n jakautuminen astui voimaan 1.1.2012. Jakautumisen myötä sopimusvalmistusliiketoiminta (Scanfil EMS Oy -konserni) siirtyi uuteen julkiseen osakeyhtiöön, jonka nimeksi tuli Scanfil Oyj.

Scanfil Oyj on pörsillistattu (NASDAQ OMX Helsinki) kansainvälinen tietoliikenne- ja elektroniikkateollisuuden sopimusvalmistaja ja järjestelmätoimittaja. Yhtiöllä on yli 36 vuoden kokemus vaativasta sopimusvalmistustoiminnasta. Sen asiakkaita ovat kansainvälisesti toimivat ammattielektroniikan ja tietoliikennejärjestelmien valmistajat.

Scanfil-konsernin muodostavat emoyhtiö Scanfil Oyj ja sopimusvalmistusliiketoimintaa harjoittava alakonserni Scanfil EMS Oy. Scanfil EMS Oy:n tytäryhtiöitä ovat Kiinassa toimivat Scanfil (Suzhou) Co., Ltd. ja Scanfil (Hangzhou) Co., Ltd., Unkarissa toimivat tuotantoyhtiö Scanfil Kft. (Budapest) ja kiinteistöyhtiö Rozália Invest Kft. (Budapest) sekä Virossa toimi-

va Scanfil Oü (Pärnu). Konsernin omistusosuus kaikissa tytäryhtiöissä on 100 %. Scanfil EMS -konserniin kuuluu myös osakkuusyhtiö Greenpoint Oy (omistusosuus 40 %).

Scanfil Oyj vuonna 2012

1.1.2012 Sievi Capital Oyj:n jakautuminen astui voimaan. Jakautumisessa muodostettu uusi Scanfil Oyj aloitti toimintansa.

2.1.2012 Kaupankäynti Scanfil Oyj:n osakkeilla NASDAQ OMX Helsingin pörsillistalla alkoi.

21.2.2012 Scanfil Oyj:n tytäryhtiö Scanfil EMS Oy aloitti yhteistoimintaneuvottelut Sievin tehtaalla.

5.4.2012 Scanfil EMS Oy:n yhteistoimintaneuvottelut päättyivät. Niiden perusteella Scanfil EMS Oy:n hallitus päätti

irtisanoa Sievin tehtaalta yhteensä 64 työntekijää ja toimihenkilöä toukokuun loppuun mennessä.

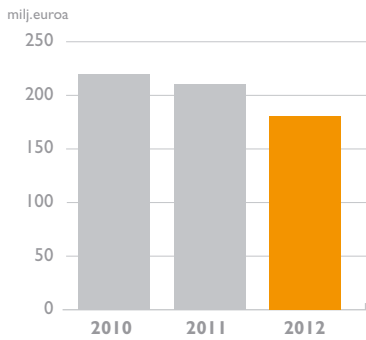
19.4.2012 Scanfil Oyj:n ylimääräinen yhtiökokous valitsi yhtiön hallituksen. Jäseniksi valittiin edelleen Jorma J. Takanen, Tuomo Lähdesmäki ja Jarkko Takanen sekä uutena jäsenenä Päivi Marttila.

11.5.2012 Scanfil Oyj tiedotti tytäryhtiö Scanfil EMS Oy:n ostaneen Sievi Capital Oyj:ltä Sievissä sijaitsevat yhteensä 26 000 neliömetrin tuotanto- ja toimistotilat sekä 19,3 hehtaarin tontin. Yhtiö on aikaisemmin toiminut tiloissa vuokralaisena.

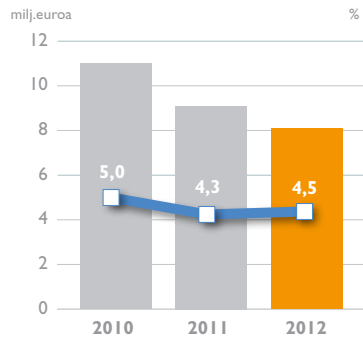
11.10.2012 Scanfil EMS Oy ja Raha-automaattiyhdistys allekirjoittivat toimitussopimuksen peliautomaattien kokoonpanosta ja protosarjojen valmistuksesta. Peliautomaatit valmistaa Scanfil EMS Oy:n Sievin tehdas.

Konserni

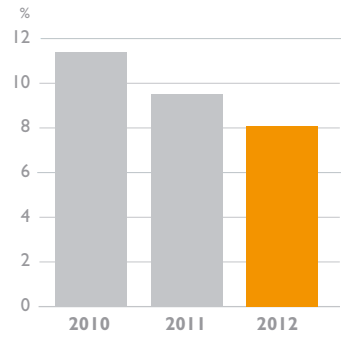
Liikevaihto



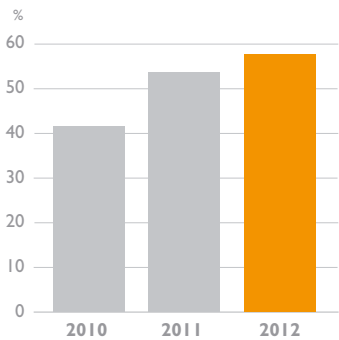
Liikevoitto ja liikevoittoprosentti



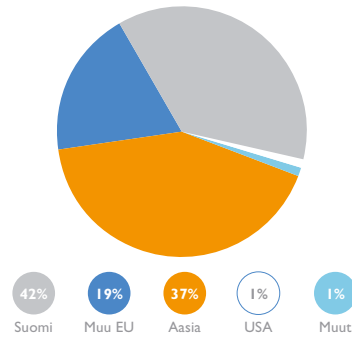
Sijoitetun pääoman tuotto



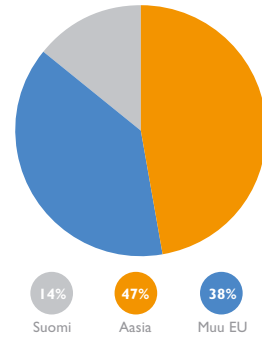
Omavaraisuusaste



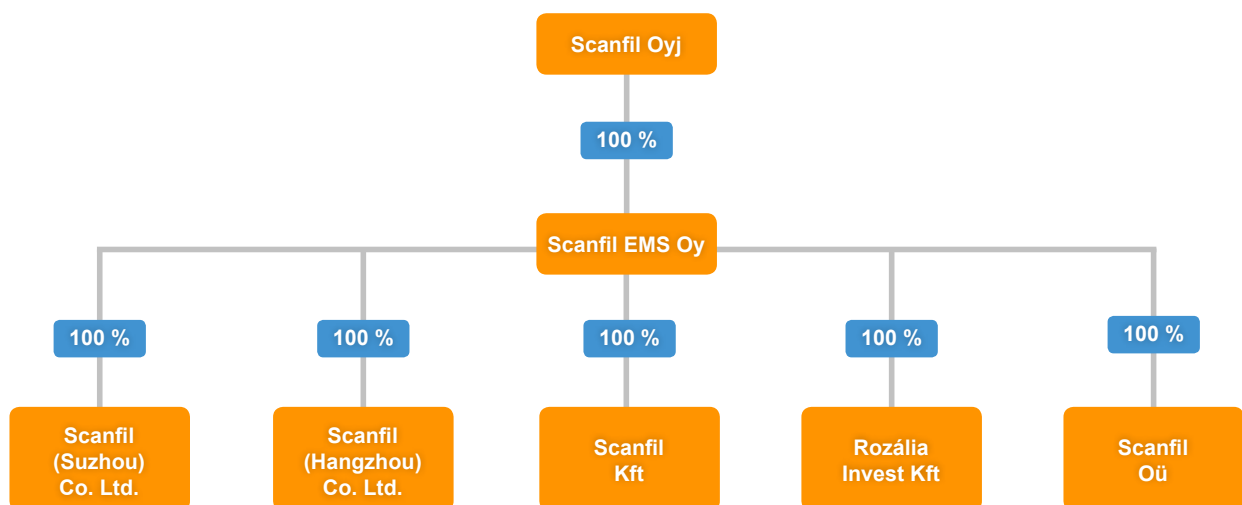
Liikevaihdon maantieteellinen jakauma



Henkilöstö alueittain



Scanfil Oyj:n konsernirakenne 2012





Scanfilin osaaminen ja kilpailukyky kantoivat haasteidenkin keskellä

Scanfil lähti vuoteen 2012 uudistuneena. Se jatkoi Sievi Capital -konsernilta siirtynyttä sopimusvalmistustoimintaa, perustanaan jo yli 36 vuoden kokemus. Uudistuksen myötä yhtiöllä on entistäkin paremmat valmiudet menestyä kansainvälisillä sopimusvalmistusmarkkinoilla.

Vuosi 2012 oli uudelle konsernille haastava. Maailmantalouden hidastunut kasvu ja sen vaikutukset ulottuivat asiakkaiden toimintaan, mikä vaikeutti sopimusvalmistuksen markkinatilannetta.

Liikevaihdon laskusta huolimatta Scanfil onnistui hieman parantamaan suhteellista kannattavuuttaan. Yhtiön ammattielektroniikka-asiakkaat edustavat laajasti eri toimialoja, mikä tasoittaa toimialakohtaista kysynnän vaihtelua. Scanfilin strategia suunnata voimavaroja ammattielektroniikkalaitteiden myynnin kasvattamiseen onkin osoittautunut järkeväksi. Jo kolme neljäsosaa yhtiön liikevaihdosta tulee nykyisin ammattielektroniikasta.

Tällä hetkellä katseet suuntautuvat erityisesti nouseville toimialoille. Pärnön-tehtaalla tehtiin investointeja, jotka avaavat mahdollisuuksia kasvattaa ammattielektroniikan tuotantoa varsinkin energiateknologian ja uusiutuvan energian alalla toimiville asiakkaille.

Ammattielektroniikkatuotteiden kysyntä jatkui tasaisena koko vuoden. Scan-

fil onnistui hankkimaan uusia asiakkuuksia ja laajentamaan yhteistyötä jo olemassa olevien asiakkaiden kanssa. Tietoliikenne- tuotteiden kysyntä taas pysyi alhaisena. Taustalla on alan vuosia jatkunut trendi ja toimintaympäristössä tapahtuneet muutokset.

Tietoliikennetuotteiden alhaisen kysynnän vuoksi Kiinan ja Suomen tehtailla tuotantokapasiteettia ja henkilöstöä on jouduttu sopeuttamaan uuteen tilanteeseen. Näin yhtiö pyrki turvaamaan toiminnan kannattavuuden epävarmassa markkinatilanteessa.

Monipuolinen osaaminen korostuu

Syksyllä Scanfil EMS Oy ja Raha-auto- maattiyhdistys solmivat toimitussopimuksen peliautomaattien kokoonpanosta. Sopimus oli hyvä uutinen etenkin laitteiden valmistajana toimivalle Sievin tehtaalle. Scanfil menestyi julkisessa kilpailutuksessa toiminnan laadun ja kustannustehokkuuden ansiosta. Valinta on myös osoitus Scanfilin kilpailukyvästä

vaativien, laajoja kokonaisuuksia sisältävien tuotteiden valmistajana.

Scanfil voi parhaiten erottua muista keskittymällä juuri vaativiin tuotteisiin, joiden valmistuksessa tarvitaan monipuolista osaamista. Tämä korostaa myös ammattitaitoisen henkilökunnan merkitystä entisestäänkin.

Osaavien työntekijöiden ansiosta Scanfil on pystynyt edelleen kehittämään laatuaan ja suorituskykyään sekä menestymään tiukassa kilpailutilanteessa. Siksi haluan lausua kiitokset henkilökunnalle, joka haasteidenkin keskellä on vienyt yhtiön toimintaa ammattitaitoisesti eteenpäin. Parhaimmat kiitokset myös asiakkaille, osakkeenomistajille ja yhteistyökumppaneille luottamuksesta ja yhteistyöstä vuonna 2012.

Harri Takanen
toimitusjohtaja
Scanfil Oyj



Kasvun eväät nousevilla toimialoilla ja vaativassa valmistuksessa

Vuotta 2012 leimasivat euroalueen kriisi ja talouskasvun hidastuminen. Sopimusvalmistuksen kannalta ne merkitsivät yhä haastavampaa markkinatilannetta. Kiristyvässä kilpailussa menestyvät ne, jotka pystyvät parhaiten hyödyntämään omia vahvuuksiaan. Scanfilille se merkitsee erikoistumista yhä vaativampien tuotteiden valmistukseen.

Euroopan vaikea taloustilanne ja maailmantalouden hidastunut kasvu pitivät markkinat epävakaina vuonna 2012. Sopimusvalmistuksessa kireä kilpailutilanne jatkui koko vuoden sekä kotimaassa että maailmalla.

Vaikeasta taloustilanteesta huolimatta ammattielektroniikan kysyntä säilyi tasaisena ja hyvällä tasolla koko vuoden. Tietoliikennetuotteiden kysyntä taas alkoi heikkona vuoden ensimmäisellä neljänneksellä, sen jälkeen piristyi hiukan, mutta jatkui toisella vuosipuoliskolla edelleen alhaisena.

Ammattielektroniikassa markkinatilanteen vaihteluja pehmentää Scanfilin monipuolinen asiakaskunta. Siihen kuuluu useita merkittäviä valmistajia, joilla on vahva asema markkinoilla mm. automaatio- ja mittaustekniikassa, koneenrakennuksessa ja hissitekniologiassa.

Scanfil on laajentanut asiakkuuksiaan myös nouseville toimialoille, joita ovat etenkin uusiutuva energia ja energiatehokkuus. Yhtiön vahvuutena on monipuolinen osaaminen ja vaativien kokonaisuuksien hallinta.

Mukana markkinoiden kehityksessä

Maailmanlaajuisista megatrendeistä etenkin energiatehokkuus ja kaupungistuminen ovat Scanfilin kannalta merkittäviä suuntauksia. Yhtiön avainasiakkaat ovat vahvasti mukana näissä trendeissä, mikä luo hyviä kasvumahdollisuuksia. Scanfilin etuna on myös sen asiakkaiden vankka asema Aasian markkinoilla.

Scanfilin asiakkaat ovat kansainvälisiä toimijoita, joille se tarjoaa palveluja globaalisti. Yhtiön strategiana on perustaa tuotantoyksiköitä markkinoiden kehityksen ja asiakkaiden tarpeiden mukaan. Vuonna 2012 Scanfililla oli tuotantoyksiköt Suomessa, Unkarissa, Virossa ja Kiinassa.

Sopimusvalmistuksessa tuotanto sijoittuu sinne missä se on kannattavinta ja asiakkaan toiminnan kannalta järkevintä. Se tarkoittaa käytännössä suuntautumista edullisemmän kustannustason maihin ja lähelle markkinoita. Useilla toimialoilla markkinoiden painopiste on ollut Aasiassa. Tällä hetkellä myös etenkin itäisen Euroopan painoarvo on taas kasvamassa.

Sinne ovat valmistustaan siirtäneet ne yritykset, joille Eurooppa on merkittävä markkina-alue. Myös Scanfil on vahvistanut kapasiteettiaan Virossa ja Unkarissa.

Sopimusvalmistuksessa tuotanto sijoittuu sinne missä se on kannattavinta ja asiakkaan toiminnan kannalta järkevintä.



Asiakkaalle lisäarvoa huippuluokan valmistusosaamisella

Scanfil Oyj jatkaa globaalina tietoliikenteen ja ammattielektroniikan sopimusvalmistajana. Se pyrkii syventämään yhteistyötä avainasiakkaidensa kanssa ja tuottamaan näille parhaan mahdollisen lisäarvon vahvalla valmistusosaamisellaan.

Scanfil Oyj:n missio on auttaa asiakkaitaan menestymään tarjoamalla luotettavan ja tehokkaan tavan tuotteen tuottamiseksi suunnittelusta loppuasiakkaalle.

Scanfilin strategiana on keskittyä vaativiin tuotteisiin, jotka tuovat asiakkaille parhaan mahdollisen lisäarvon. Yhtiön tarjoama kilpailuetu tulee esiin etenkin silloin, kun vaaditaan laajojen kokonaisuuksien hallintaa ja monipuolista osaamista.

Sopimusvalmistajana Scanfilin rooli kattaa koko tuotteen elinkaaren mittaisen yhteistyön. Yhtiö tarjoaa asiakkailleen kokonaisvaltaisen palvelukonseptin, joka ulottuu komponenttien valmistuksesta ja materiaalihankinnasta aina valmiiseen, testattuun lopputuotteeseen asti, tarvittaessa loppuasiakkaalle toimitettuna.

Hyvä suorituskyky eli toimitusvarmuus, laatu ja tehokkuus ovat Scanfilin vahvuuksia. Asiakkaiden kilpailukykyä se tukee tuomalla oman pitkäaikaisen osaamisensa tuotteen suunnitteluun ja valmistukseen.


Scanfilin liiketoiminnassa keskeisessä asemassa ovat suuret avainasiakkaat, joiden kanssa se pyrkii syventämään ja laajentamaan yhteistyötä. Yhtiö pyrkii jatkuvasti hankkimaan myös uusia asiakkuuksia

ja laajentamaan toimituksiaan nykyisille asiakkaille. Kasvua haetaan etenkin ammattielektroniikasta ja uusilta toimialoilta.

Osaava henkilöstö avainasemassa

Scanfilin tavoitteena on laajentaa toimintaansa palvelemaan asiakaskuntaa kaikilla päämarkkinoilla maailmanlaajuisesti. Strategiana on perustaa globaaleja tuotantoyksiköitä asiakastarpeiden ja markkina-kehityksen mukaan. Samalla yhtiö pyrkii kasvattamaan tehtaidensa yksikkökokoja.

Koko konsernin yhteisten toimintatapojen kehittämistä jatketaan eri puolilla maailmaa sijaitsevilla toimipisteissä. Samalla myös hyvin toimivasta sisäisestä viestinnästä pidetään huolta, ja sitä kehitetään edelleen. Scanfilin toiminnan suuntautuessa yhä vaativampien tuotteiden valmistukseen myös henkilöstön osaamisella ja koulutuksella on entistä tärkeämpi merkitys.



Pitkjänteistä yhteistyötä avainasiakkaiden kanssa

Scanfilin asiakkaat ovat johtavia kansainvälisiä ammattielektroniikan ja tietoliikennetekniikan valmistajia. Niiden kilpailukykyä yhtiö tukee tuottamalla kokonaisvaltaista sopimusvalmistuspalvelua. Scanfilin vahvuutena ovat vaativat tuotteet, joiden valmistuksessa tarvitaan monipuolista osaamista.

Vankka tuotanto-osaaminen, monipuolinen teknologia ja kustannustehokkuus ovat Scanfilin toiminnan perustana. Sen pitkäaikaiset asiakassuhteet perustuvat palvelujen korkeaan laatuun sekä tuotannon joustavuuteen ja tehokkuuteen. Keskeisessä asemassa ovat avainasiakkaat, joiden kanssa Scanfil pyrkii tiiviiseen, koko tuotteen elinkaaren mittaiseen yhteistyöhön.

Scanfil pyrkii syventämään yhteistyötä asiakkaiden kanssa erityisesti tuotteen elinkaaren alkupäässä ja uuden tuotteen esittelyvaiheessa. Projektin alkuvaiheessa myös mahdollisuus vaikuttaa tuotteen valmistuskustannuksiin on suurimmillaan.

Tuomalla Scanfilin valmistusosaaminen mukaan jo tuotteen suunnitteluvaiheeseen voidaan koko valmistusprosessia tehostaa, jolloin asiakas saa tuotteensa myös nopeammin markkinoille. Tästä kaikesta muodostuu se lisäarvo, jota Scanfil asiakkailleen tarjoaa.

Viime vuosina yhä suurempi osuus Scanfilin liiketoiminnasta ja asiakkuuksista on painottunut ammattielektroniikkaan. Yhtiön asiakkaat edustavat monipuolisesti eri toimialoja, mikä tasapainottaa yksittäisten alojen kysynnän vaihteluja.

Ammattielektroniikan osuus kasvoi entisestään myös vuonna 2012 muodostaen jo kolme neljännessä Scanfilin

liiketoiminnasta. Yhtiön merkittävimpiä asiakkuuksia ovat mm. ABB, Kone, Metso, RAY, The Switch, Vacon ja Vaisala. Tietoliikennetekniikka-asiakkaista suurimpia ovat Alcatel-Lucent, Ericsson ja Nokia Siemens Networks.

Investointeja Euroopan-tehtailla

Scanfilin tuotanto sijoittui vuonna 2012 viiteen tehtaaseen, joista yksi oli Suomessa, yksi Virossa, yksi Unkarissa ja kaksi Kiinassa.

Lähes puolet Scanfilin työntekijöistä työskentelee Kiinassa Suzhoun ja Hangzhoun tehtailla. Yhtiön strategiana on edelleen kasvattaa Kiinan-toimintojaan. Kahden tehtaan välistä yhteistyötä Kiinassa on kehitetty, ja niiden toimintatapoja on tuotu lähemmäksi toisiaan.

Samaan aikaan myös Eurooppa on saamassa lisää painoarvoa. Scanfilin asiakkaat ovat kasvattaneet toimintaansa Euroopassa, mihin yhtiö on varautunut Pärnun ja Unkarin tehtailla tehdyillä investoinneilla.

Pärnun-tehtaalla on kasvatettu mekaniikkatuotannon kapasiteettia investoimalla uusimpaan teknologiaan. Elektioniikkatuotantoa ryhdyttiin siirtämään Sievistä Pärnuun jo vuonna 2011, ja tämä työ saatettiin loppuun viime vuoden ai-

kana. Jatkossa Sievin-tehdas keskittyy ohutlevymekaniikan valmistukseen ja vaativien tuotteiden kokoonpanoon.

Mekaniikan tuotantoa vahvistettiin myös Unkarin-tehtaalla, jonne valmistui uusi pintakäsittelylinja. Tämä mahdollistaa yhä tehokkaamman valmistusprosessin ja kilpailukykyisemmän tuotannon.

Asiakkaalle lisäarvoa kokonaisvaltaisella palvelulla

Scanfilin tuotantojärjestelmässä tavoitteena on pitkälle viety vertikaalinen integraatio. Se tarkoittaa, että tuotteen valmistusketjussa mahdollisimman suuri osa jalostuksesta keskitetään yhteen valmistuspaikkaan. Scanfil tarjoaa asiakkailleen kokonaisvaltaista palvelua, joka kattaa raaka-aineiden ja materiaalien hankinnan, testauksen, elektroniikan ja mekaniikan valmistuksen sekä tarvittavan logistiikan. Näin yhtiö voi ottaa tuotteiden valmistusta laajemman vastuun asiakkaan arvoketjussa.

Kun eri tuotantovaiheet tapahtuvat samassa pisteessä, vältetään tuottamattomalta varastoinnilta ja kertaatuivilta katteilta toimitusketjussa. Monipuolinen teknologia sekä tehokas, keskitetty tuotantoketju tuovat asiakkaalle kilpailuetua.

Esimerkkejä Scanfilin asiakkaiden lopputuotteista



Ammattielektroniikka:

- automaatiojärjestelmät
- taajuusmuuttajat
- hissien ohjausjärjestelmät
- sähköntuotannon ja -siirron laitteet ja järjestelmät
- analysaattorit
- peliautomaatit
- erilaiset säähavaintolaitteet



Tietoliikenne:

- matkapuhelinverkon tukiasemat
- kiinteän puhelinverkon laitejärjestelmät



Greenpoint Oy (Scanfil EMS Oy:n omistusosuus 40 %) keskittyy päivittäistavaroiden impulssimyynnin kasvattamiseen kehittämällä kalusteita, kylmälaitteita ja palveluja kansainvälisille yhtiöille ja kauppaketjuille.

Greenpoint Oy suunnittelee, kehittää, markkinoi ja valmistuttaa impulssimyynnin myymäläkalusteita ja myy niitä kaupan ketjuille ja tavaramerk-

kien valmistajille. Yhtiö suunnittelee myös erikoiskylmälaitteita kansainvälisille laitevalmistajille sekä suurille juoma- ja jäätelöteollisuusyhtiöille joko suoraan tai ulkomaalaisten jakelijoiden kautta. Greenpoint Oy valmistuttaa erikoiskylmälaitteet markkinakohdemaiden ja tuotantomäärien mukaan joko kotimaisten valmistajien kanssa tai yhteistyökumppaneiden tytäryhtiöissä lähellä asiakkaiden markkinoita.

Vuonna 2012 Greenpoint Oy keskittyi pääasiassa erikoiskylmälaitteiden kehittämiseen globaalit ympäristö- ja sertifiointivaatimukset huomioiden. Yhtiö sai vuoden lopulla suurehkon tilauksen kansainväliseltä savuketeollisuusyhtiöltä, jonka kanssa se allekirjoitti myös vuoden 2013 loppuun jatkuvan runkosopimuksen.

www.greenpoint.fi



Scanfil EMS Oy:n tehtaat 2012

Scanfil Oyj:n vahvuudet

- *Kattavat valmistuspalvelut*
- *Kustannustehokkuus*
- *Nopeus, joustavuus*
- *Toimitusketjun hallinta*
- *Asiakaslähtöisyys*
- *Vakavaraisuus*
- *Vahva monipuolinen tuotannollinen osaaminen*

Sievi, Suomi

- Elektroniikka ja mekaniikka
- Henkilöstö: 201
- Lattiapinta-ala: 26 000 m²



Pärnu, Viro

- Elektroniikka ja mekaniikka
- Henkilöstö: 436
- Lattiapinta-ala: 16 000 m²



Budapest, Unkari

- Mekaniikka
- Henkilöstö: 196
- Lattiapinta-ala: 16 000 m²



Suzhou, Kiina

- Elektroniikka
- Henkilöstö: 423
- Lattiapinta-ala: 21 000 m²



Hangzhou, Kiina

- Mekaniikka
- Henkilöstö: 360
- Lattiapinta-ala: 36 500 m²

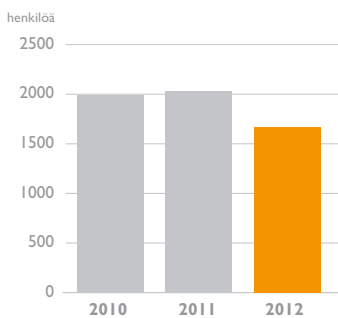


Sievi, Suomi
 Pärnu, Viro
 Budapest, Unkari
 Suzhou, Kiina
 Hangzhou, Kiina

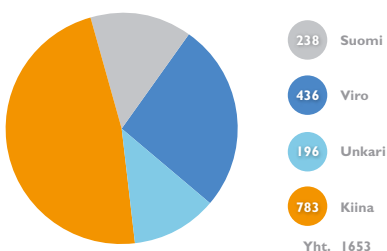


Monitaitoisia ammattilaisia neljässä maassa

Henkilöstö keskimäärin 2010-2012



Henkilöstö maittain 31.12.2012



Sopimusvalmistajana Scanfil tuottaa asiakkailleen kokonaisvaltaisia palveluja, jotka vaativat monipuolista osaamista. Yksien tärkeimmistä kilpailutekijöistä onkin ammattitaitoinen ja motivoitunut henkilökunta eri puolilla maailmaa sijaitsevissa tuotantoyksiköissä.

Sopimusvalmistuksessa yhtiön asema markkinoilla määräytyy sen mukaan, kuinka edullisesti, tehokkaasti ja joustavasti se pystyy ratkaisemaan asiakkaan tarpeet ja tuottamaan tälle lisäarvoa. Tämä asettaa suuret vaatimukset henkilöstön osaamiselle ja sen kehittämislle.

Ammattitaitoinen henkilöstö on yksi Scanfilin tärkeimmistä kilpailutekijöistä. Yhtiössä työskentelee kokeneita elektroniikka-, sähkö- ja metallialan ammattilaisia, jotka pystyvät täyttämään asiakkaiden vaativimmatkin tarpeet. Henkilöstön osaaminen on aineetonta pääomaa ja

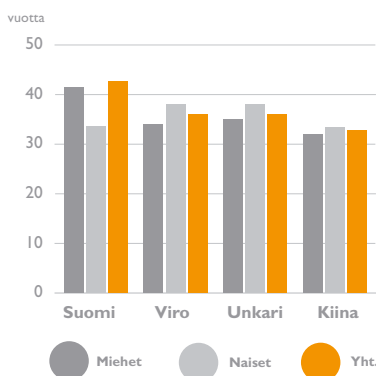
sellaisena korvaamatonta, kun kyseessä on kokonaisvaltaista palvelua tuottava yritys.

Scanfil on edelleen kehittänyt työntekijöidensä mahdollisuuksia kouluttamiseen ja henkilökohtaiseen kehittämiseen. Henkilöstölle on järjestetty useita koulutustilaisuuksia, ja esimerkiksi Suzhoun-tehtaalla on intranetin kautta tarjolla työkaluja itsenäiseen opiskeluun.

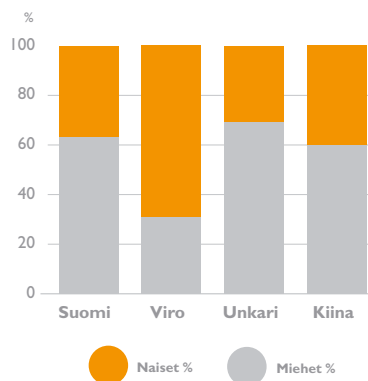
Yhtiö edistää henkilöstön urakehitystä esimerkiksi rohkaisemalla hakemaan yhtiössä avoimena olevia tehtäviä. Sievin-tehtaalla kehitettiin ja otettiin käyttöön



Keski-ikä maittain



Sukupuolijakauma maittain



myös työkaluja, joilla henkilöstön osaamis- ja koulutustarpeita pystytään jatkuvasti seuraamaan.

Yhteistä toimintakulttuuria vahvistetaan

Scanfilin tuotantolaitokset toimivat itsenäisinä tytäryhtiöinä Suomessa, Virossa, Unkarissa ja Kiinassa. Niiden keskinäistä yhteydenpitoa ja yhteisiä, koko konsernin kattavia toimintatapoja vahvistetaan jatkuvasti. Vuonna 2012 Scanfil jatkoi tehtaidensa johtamis- ja toimintatapojen yhtenäistämistä.

Myös koko konsernin yhteistä henkilöstöhallintoa kehitetään edelleen. Hyvä henkilöstöhallinto ja toimiva sisäinen viestintä ovat avainasemassa työssä suoriutumisen ja yhteishengen kannalta.

Scanfil noudattaa eri puolilla maailmaa sijaitsevilla tytäryhtiöissään paikallisia lakeja, työehtosopimuksia ja yhtiön yhtenäisiä toimintatapoja. Työturvallisuudesta ja työhyvinvoinnista huolehditaan joka maassa paikallisten säädösten mukaisesti. Yhtiö huomioi kulttuuriset näkökohdat ja paikalliset liiketoimintatavat mahdollisuuksien mukaan. Eettisistä peri-

aatteistaan se ei missään vaiheessa tingi. Scanfil on sitoutunut toimimaan kansainvälisten ihmisoikeussopimusten mukaisesti ja tarjoamaan turvallisen työympäristön, jossa ei hyväksytä syrjintää.

86 prosenttia henkilöstöstä Suomen ulkopuolella

Vuoden 2012 lopussa konsernin palveluksessa oli 1 653 (1 745 vuonna 2011) henkeä, joista 1 415 (1 449) työskenteli Suomen ulkopuolisissa yksiköissä. Suomen ulkopuolisen henkilöstön osuus oli vuoden lopussa 86 (83) prosenttia. Kiinassa työskentelevän henkilöstön osuus oli 47 prosenttia.

Konsernin keskimääräinen henkilömäärä vuonna 2012 oli 1 669 (2 027) henkeä. Henkilöstömäärä maittain oli: Suomi 238, Viro 436, Unkari 196 ja Kiina 783.

Henkilöstö on nuorinta Kiinassa, jossa keski-ikä on 33 vuotta. Unkarissa ja Virossa henkilöstön keski-ikä on 36 vuotta. Suomessa työskentelevän henkilöstön keski-ikä on 43 vuotta.

Miesten osuus koko henkilöstöstä on 54 prosenttia ja naisten 46 prosenttia.



Laadunhallinta alkaa jo tuotteen suunnittelusta

Laadun kehittäminen on pitkäjänteistä, järjestelmällistä työtä, joka alkaa jo tuotteen suunnitteluvaiheesta. Jatkuvalle kehittämistyölle Scanfil vastaa yhä kiristyviin laatu- ja ympäristötehostumista koskeviin vaatimuksiin.

Asiakkaiden tarpeet ja muuttuva toimintaympäristö asettavat korkeat vaatimukset tuotannon ja tuotteiden laadulle ja niiden kehittämiseksi. Tiukentuviin laatuvaatimuksiin Scanfil vastaa useilla asiakas-kohtaisilla projekteilla. Tehdaskohtaisten projektien avulla taas on kehitetty tehtaiden sisäistä toimintaa.

Scanfil on jatkanut toimintatapojen yhtenäistämistä eri tuotantoyksiköiden välillä. Yhtiö on kehittänyt yhtenäisiä työkaluja muun muassa johtamisjärjestelmään ja raportointiin. Toiminnan läpinäkyvyyttä lisätään kehittämällä tehtaiden välistä tiedonkulkua. Yksiköiden parhaita käytäntöjä nostetaan esille, ja niitä pyritään soveltamaan yhtiön toiminnassa laajemminkin.

Projektihallinnan työkaluja on kehitetty erityisesti uuden tuotteen esittelyvaihetta varten. Scanfil pyrkii valmistajana olemaan mukana tuotteen suunnittelutyössä jo mahdollisimman aikaisessa vaiheessa. Siten voidaan parhaiten parantaa tuotteen valmistusominaisuuksia, ehkäistä

mahdollisia valmistusvaiheen ongelmia ja varmistaa paras mahdollinen laatu.

Laadunhallinnassa Scanfil noudattaa pitkän ajan kehittämissuunnitelmia, joiden mittarit perustuvat mm. laatuun, läpäisy-aikoihin ja kustannustehokkuuteen. Laatujohtamisessa sovelletaan edelleen Six Sigma -työkalua. Se tarkoittaa jatkuvaa, järjestelmällistä työtä ja analysointia laadun kehittämiseksi. Tavoitteena on muun muassa vähentää tuotantoprosessin vaihteluja ja minimoida virheet.

Scanfil-konsernin kaikki yksiköt noudattavat ISO 9001 -standardin mukaista sertifioitua laatujohtamista sekä ISO 14001 -ympäristöstandardia.

Tehokkaat tuotantoprosessit säästävät ympäristöä

Scanfil pyrkii jatkuvasti tehostamaan tuotantoprosessejaan ja raaka-aineiden hyödyntämistä. Tavoitteena on löytää energiatehokkaimmat ratkaisut niin tuotantotilojen valaistus- ja energiaratkaisuis-

sa kuin isommissa kone- ja infrastruktuurihankinnoissakin. Tuotannon pitää pystyä mukautumaan myös yhä pienikokoisempien tuotteiden ja komponenttien valmistamiseen.

Scanfil päivittää säännöllisesti ympäristöjärjestelmäänsä kartoittaen samalla mahdollisia parannuskohteita. Yhtiö huomioi asiakkaiden ympäristövaatimukset sekä kantaa vastuunsa tiedostaen kaiken toimintansa vaikutukset ympäristöön. Erityistä huomiota kiinnitetään energiankulutuksen seurantaan, päästöjen minimointiin, raaka-aineiden hyötykäyttöön ja jätteiden kierrätettävyyteen.

Ympäristönäkökohtiin liittyvät riskit arvioidaan aina toimintojen muuttuessa ja uusien viranomais- tai asiakasvaatimusten yhteydessä. Yhtiön johto seuraa säännöllisesti sekä paikallisesti että konsernitason ympäristöohjelman toteuttamista, tunnuslukujen kehittymistä ja asetettujen tavoitteiden saavuttamista.

- 18.12.2012 Scanfil Oyj:n taloudellinen informaatio ja yhtiökokous vuonna 2013
- 31.10.2012 Scanfil-konsernin osavuositiedot 1.1. – 30.9.2012
- 11.10.2012 Scanfil EMS Oy ja RAY allekirjoittivat peliautomaattien kokoonpanon toimitussopimuksen
- 17.08.2012 RAY valitsi Scanfil EMS Oy:n peliautomaattien kokoonpanon sopimustoimittajaksi
- 07.08.2012 Scanfil-konsernin osavuositiedot 1.1. – 30.6.2012
- 18.07.2012 Arvopaperimarkkinalain 2 luvun 10 §:n mukainen ilmoitus
- 11.05.2012 Scanfil EMS Oy osti Sievin kiinteistön Sievi Capital Oyj:ltä
- 02.05.2012 Scanfil-konsernin osavuositiedot 1.1. – 31.3.2012
- 02.05.2012 Scanfil EMS Oy –konsernin vuoden 2011 luvut vertailutiedoksi Scanfil Oyj:lle
- 19.04.2012 Scanfil Oyj:n ylimääräinen yhtiökokous 19.4.2012
- 18.04.2012 Arvopaperimarkkinalain 2 luvun 10 §:n mukainen ilmoitus omistussuuden muuttumisesta
- 12.04.2012 Arvopaperimarkkinalain 2 luvun 10 §:n mukainen ilmoitus omistussuuden muuttumisesta
- 05.04.2012 Scanfil Oyj:n tytäryhtiö Scanfil EMS Oy:n yhteistoimintaneuvottelut päättyneet
- 22.03.2012 Sievi Capital Oyj:n julkaistu tilinpäätös sisältää Scanfil EMS -konsernin tilinpäätöstietoja
- 21.03.2012 Kutsu ylimääräiseen yhtiökokoukseen
- 01.03.2012 Välimiesoikeus tuomitsi Ojala-Yhtymä Oy:n ja sen omistajat maksamaan kahden milj. euron korvaukset Scanfil EMS Oy:lle ja Sievi Capital Oyj:lle
- 01.03.2012 Scanfil Oyj muuttaa ensimmäisen neljänneksen näkymää
- 28.02.2012 Scanfil Oyj:n ja Sievi Capital Oyj:n osakkeiden hankintamenon määrittäminen suomalaisessa verotuksessa
- 21.02.2012 Scanfil Oyj:n tytäryhtiö Scanfil EMS Oy aloittaa yhteistoimintaneuvottelut Sievin tehtaalla
- 21.02.2012 Scanfil Oyj:n näkymät vuodelle 2012
- 02.01.2012 Scanfil Oyj on listautunut NASDAQ OMX Helsinkiin



Scanfil Oyj

Hallitus

Jorma J. Takanen,

hallituksen puheenjohtaja

kemian insinööri

syntynyt vuonna 1946

- Yhtiön hallituksen jäsen vuodesta 2012 lähtien
- Sievi Capital Oyj:n perustaja ja toimitusjohtaja 1976-2005 sekä 1.1.2012 lähtien ja konsernijohtaja 2006-2011
- Hallituksen puheenjohtaja: Riitta ja Jorma J. Takasen säätiö
- Hallituksen jäsen: iLoq Oy, IonPhasE Oy, Lännen Tehtaat Oyj
- Hallintoneuvoston jäsen: Keskinäinen työeläkevakuutusyhtiö Varma
- Omistaa 17 380 305 Scanfil Oyj:n osaketta (31.12.2012)

Päivi Marttila,

kauppatieteiden maisteri

syntynyt vuonna 1961

- Yhtiön hallituksen jäsen vuodesta 2012 lähtien
- Edina Oy:n toimitusjohtaja, QPR Software Oyj:n perustaja ja yrityksen johtotehtävissä Suomessa ja USA:ssa vuosina 1991-2001, Microcell-konsernin tytäryhtiön Plamec Oy:n toimitusjohtaja 2002-2005, Flextronics-konsernissa myynnin ja markkinoinnin johtotehtävissä 2005-2011
- Hallituksen jäsen: Panphonics Oy

Tuomo Lähdesmäki

diplomi-insinööri, MBA (INSEAD)

syntynyt vuonna 1957

- Yhtiön hallituksen jäsen vuodesta 2012, Boardman Oy:n perustajajäsen ja partneri vuodesta 2002, Elcoteq Oyj:n toimitusjohtaja vuosina 1997-2001, Leiras Oy:n toimitusjohtaja vuosina 1991-1997
- Hallituksen puheenjohtaja: Aspocomp Group Oyj, Terästorni Oy, Turun yliopistosäätiö, West Welding Oy, Viafin Oy, Renewa Oy, Liedon Vanhalinna -säätiö, Tuomo Lähdesmäki Oy, Ovenia Oy, Nesco Invest Oy
- Hallituksen jäsen: Meconet Oy, Metsä Tissue Oy, Yliopiston Apteekki, Vaaka Partners Oy
- Omistaa 10 000 Scanfil Oyj:n osaketta (31.12.2012)

Jarkko Takanen

tuotantotalousinsinööri ja laskentatoimen merkonomi

syntynyt vuonna 1967

- Yhtiön hallituksen jäsen vuodesta 2012, Jussi Capital Oy:n toimitusjohtaja, työskennellyt Sievi Capital -konsernin palveluksessa vuosina 1995-2004 mm. asiakaspalvelu-, tehdas-, laatu- ja ATK-päällikkönä sekä logistiikasta ja hankinnoista vastaavana johtajana. Belgiassa toimivan tytäryhtiön Scanfil N.V:n toimitusjohtajana hän toimi 1.4.2003-30.6.2004.
- Hallituksen jäsen: Sievi Capital Oy
- Omistaa 2 477 169 Scanfil Oyj:n osaketta (31.12.2012)

Scanfil EMS Oy

Johtoryhmä

Harri Takanen

CEO

Scanfil Oyj ja Scanfil EMS Oy

diplomi-insinööri

syntynyt vuonna 1968

- Scanfil Oyj:n toimitusjohtaja 1.1.2012 ja Scanfil EMS Oy:n toimitusjohtaja 15.5.2007 alkaen. Toiminut Scanfil EMS Oy:n palveluksessa vuosina 1994 - 2011 mm. Kiinan toimintojen johtajana, Scanfil (Hangzhou) Co. Ltd:n toimitusjohtajana, teknologiasta vastaavana johtajana, asiakassuhdejohtajana, asiakaspalvelupäällikkönä ja Sievin mekaniikkatehtaan johtajana. Sievi Capital Oyj:n toimitusjohtaja 15.5.2007 -31.12.2011.
- Omistaa 4 002 664 Scanfil Oyj:n osaketta (31.12.2012)

Petteri Jokitalo

Director, Sales and Marketing

diplomi-insinööri

syntynyt vuonna 1963

- Yhtiön palvelukseen 10.1.2012, Meka Pro Oy:n toimitusjohtajana 2007-2011, Scanfil Oyj:n palveluksessa myynnin ja toiminnan kehittämisen johtotehtävissä 2003 - 2007 ja Nokia Networksin palveluksessa kansainvälisissä tehtävissä vuosina 1998-2003

Markku Kosunen

Director, Operations

tekniikan ylioppilas

syntynyt vuonna 1967

- Yhtiön palvelukseen 1.10.2010, Mecanova Oy:n tuotanto- ja kehitysjohtaja vuosina 2005-2010, Flextronicsin ja Ojala-yhtymän Suomen mekaniikkatehtaiden johtotehtävissä vuosina 1993-2005

Marjo Nurkkala

Director, Finance

kauppatieteiden maisteri

syntynyt vuonna 1959

- Yhtiön talousjohtaja vuodesta 2000 lähtien, talouspäällikkö vuosina 1997-2000, Oy M-Filter Ab:n talouspäällikkö vuosina 1993-1997, Osuuskauppa Jokiseudun konttoripäällikkö vuosina 1986-1992
- Omistaa 3 953 Scanfil Oyj:n osaketta (31.12.2012)

Reijo Pöllä,

Director, Investment Projects

tietoliikennetekniikan insinööri

syntynyt vuonna 1951

- Yhtiön palveluksessa vuodesta 1977 lähtien, investoinneista vastaava johtaja 1.5.2006 lähtien. Sitä ennen hän on toiminut mm. yhtiön kotimaan toiminnoista vastaavana johtajana 2001-2006, Sievin elektroniikkatehtaan ja Äänekosken tehtaan johtajana
- Omistaa 3 128 745 Scanfil Oyj:n osaketta (31.12.2012)

Tomi Takanen

Director, Materials and Logistics

tuotantotalouden insinööri

syntynyt vuonna 1972

- Yhtiön palveluksessa vuodesta 1997 lähtien, toiminut nykyisessä tehtävässä 1.3.2009 lähtien, Hangzhou'n tytäryhtiön toimitusjohtaja vuosina 2007-2009, avainasiakaspäällikkö vuosina 2004-2007, Sievin elektroniikkatehtaalla tuotantopäällikkö ja tehdaspäällikkö vuosina 2000-2004, projekti-tehtäviä Sievin mekaniikkatehtaalla 1997-2000
- Omistaa 113 Scanfil Oyj:n osaketta (31.12.2012)

Aki Viljamaa,

Director, Operational Excellence

koneautomaatioinsinööri

syntynyt vuonna 1967

- Yhtiön palveluksessa vuodesta 2004 lähtien, aloitti nykyisessä tehtävässä 1. tammikuuta 2009, Kiinan toimintojen laatu-päällikkö ja Scanfil (Hangzhou) Co.,Ltd:n logistiikkapäällikkö vuosina 2004-2009, Flextronicsin Suomen mekaniikkatehtaiden laatu-päällikkö vuosina 2002-2004, Flextronics Enclosuresin (Hangzhou, China) laatu-päällikkö vuosina 2001-2002



Sievi Capital Oyj:n hallitus hyväksyi 11.8.2011 jakautumissuunnitelman, jonka mukaan yhtiö jakautuu osittain siten, että Sievi Capital Oyj:n sopimusvalmistusliiketoimintaan liittyvät varat ja velat (Scanfil EMS Oy) siirtyvät jakautumisessa perustettavaan uuteen julkiseen osakeyhtiöön, Scanfil Oyj:öön. Sievi Capital Oyj:öön jäivät sijoitusliiketoimintaan liittyvät varat ja velat. Sievi Capital Oyj:n ylimääräinen yhtiökokous päätti 22.11.2011 yhtiön jakautumisesta hallituksen 11.8.2011 allekirjoittaman jakautumissuunnitelman mukaisesti. Jakautuminen pantiin täytäntöön 1.1.2012 ja kaupankäynti Scanfil Oyj:n osakkeilla NASDAQ OMX Helsingin pörssilistalla alkoi 2.1.2012.

Scanfil-konserni on kansainvälinen tietoliikennetekniikan ja ammattielektroniikan sopimusvalmistaja. Scanfilillä on yli 35 vuoden kokemus vaativasta sopimusvalmistustoiminnasta. Yhtiö on järjestelmätoimittaja joka tarjoaa tuotteitaan ja palveluitaan kansainvälisesti toimiville tietoliikennejärjestelmien ja ammattielektroniikan valmistajille. Tyypillisiä tuotteita ovat matkaviestin- ja tietoliikenneverkon laitejärjestelmät, automaatiojärjestelmät, taajuusmuuttajat, hissien ohjausjärjestelmät, sähkötuotannon ja -siirron laitteet ja järjestelmät, analysaattorit, peliautomaatit sekä erilaiset säähavaintolaitteet. Yhtiöllä on tuotantoa Kiinassa, Unkarissa, Virossa ja Suomessa.

Konsernirakenne

Scanfil-konsernin muodostavat emoyhtiö Scanfil Oyj ja sopimusvalmistusliiketoimintaa harjoittava alakonserni Scanfil EMS Oy. Scanfil EMS Oy:n tytäryhtiöitä ovat Kiinassa toimivat Scanfil (Suzhou) Co., Ltd. ja Scanfil (Hangzhou) Co., Ltd., Unkarissa toimivat tuotantoyhtiö Scanfil Kft. (Budapest) ja kiinteistöyhtiö Rozália Invest Kft. (Budapest) sekä Virossa toimiva Scanfil OÜ (Pärnu). Konsernin omistusosuus kaikissa tytäryhtiöissä on 100 %. Scanfil EMS -konserniin kuuluu myös osakkuusyhtiö Greenpoint Oy (omistusosuus 40 %).

Vuosi 2012

Euroopan vaikea taloustilanne ja maailmantalouden hidastunut kasvu pitivät markkinat epävakaina vuonna 2012. Sopimusval-

mistusmarkkinoilla kireä kilpailutilanne jatkui koko vuoden sekä kotimaassa että maailmalla.

Vaikeasta taloustilanteesta huolimatta ammattielektroniikan kysyntä säilyi tasaisena ja hyvällä tasolla koko vuoden. Tietoliikennetuotteiden kysyntä taas alkoi heikkona vuoden ensimmäisellä neljänneksellä, sen jälkeen piristyi hiukan, mutta jatkui toisella vuosipuoliskolla edelleen alhaisena. Vuoden 2012 liikevaihto oli 180,9 milj. euroa, josta ammattielektroniikka-asiakkaiden osuus oli 74 % (62 % vuonna 2011) ja tietoliikenne-asiakkaiden osuus 26 % (38 %).

Ammattielektroniikassa markkinatilanteen vaihteluja pehmentää Scanfilin monipuolinen asiakaskunta. Siihen kuuluu useita merkittäviä valmistajia, joilla on vahva asema markkinoilla mm. automaatio- ja mittaustekniikassa, koneenrakennuksessa ja hissitekniikassa. Scanfil on laajentanut asiakkuuksiaan myös nouseville toimialoille, joita ovat etenkin uusiutuva energia ja energiatehokkuus.

Suomessa tytäryhtiö Scanfil EMS Oy kävi katsauskauden aikana yhteistoimintaneuvottelut Sievin tehtaalla. Neuvottelujen lopputuloksen perusteella Sievin tehtaalta irtisanottiin yhteensä 64 työntekijää ja toimihenkilöä. Myös Kiinassa Hangzhouin tytäryhtiö sopeutti katsauskauden aikana toimintaansa alentunutta kysyntätilannetta vastaavaksi. Toisaalta Unkarin ja erityisesti Viron tehtaalla toimintaa on vahvistettu kysynnän vahvistuessa itäisen Euroopan tehtailla.

Scanfil EMS Oy osti toukokuussa Sievi Capital Oyj:ltä Sievissä sijaitsevat yhteensä 26 000 neliömetrin tuotanto- ja toimistotilat sekä 19,3 hehtaarin tontin. Scanfil EMS Oy toimi aikaisemmin ko. tiloissa vuokralaisena. Kauppahinta oli 4,2 milj. euroa ja Scanfil EMS Oy maksoi sen kassavarjoillaan.

Vuoden aikana käynnistettiin kehitysprojekti, jossa yhtiö korvaa nykyisen toiminnanohjausjärjestelmän uudella järjestelmällä. Tavoitteena on kehittää koko konsernin eri liiketoimintaprosessit kattava integroitu ja globaali järjestelmä, joka osaltaan vahvistaa Scanfilin kilpailukykyä kansainvälisillä sopimusvalmistusmarkkinoilla. Prosessien johtaminen tehostuu, kun tarvittava tieto on tarkemmin ja nopeammin käytettävissä päätöksentekoa varten. Järjestelmä on käytössä koko konsernissa keväällä 2014. Projektin kokonaisbudjetti on 1,5 milj. euroa.

Raha-automaattiyhdistys (RAY) valitsi Scanfil EMS Oy:n peliautomaattien kokoonpanon ja protosarjojen valmistuksen sopimustoimittajaksi toistaiseksi voimassa olevaan sopimussuhteeseen.

Scanfil EMS Oy:n osakkuusyhtiö Greenpoint Oy keskittyi vuonna 2012 pääasiassa erikoiskylmälaitteiden kehittämiseen globaalit ympäristö- ja sertifiointivaatimukset huomioiden. Yhtiö sai vuoden lopulla suurehkon tilauksen kansainväliseltä savuketeollisuusyhtiöltä, jonka kanssa se allekirjoitti myös vuoden 2013 loppuun jatkuvan runkosopimuksen.

Liikevaihto ja tulos

Jakautumisessa syntynyt Scanfil-konserni jatkaa kirjanpidollisesti samoista kirjanpitoarvoista, jotka sillä oli osana Sievi Capi-

tal Oyj:n IFRS konsernitilinpäätöstä. Scanfil-konsernin vuoden 2012 konsernitilinpäätöksessä käytetään Scanfil EMS -konsernin vuoden 2011 lukuja vertailulukuina.

Konsernin liikevaihto tammi-joulukuussa oli 180,9 (210,8) milj. euroa. Liikevaihto jakaantui asiakkaiden sijainnin mukaan seuraavasti: Suomi 42 (40) %, muu Eurooppa 19 (23) %, Aasia 37 (36) %, USA 1 (1) % ja muut 1 (1) %.

Konsernin liikevoitto tammi-joulukuussa oli 8,1 (9,1) milj. euroa, joka on 4,5 (4,3) % liikevaihdosta. Liikevoitto sisältää seuraavat ensimmäiselle kvartaalille kirjatut kertaluontoiset erät: Scanfil EMS Oyj:n osuus Ojala Yhtymä Oyj:n maksamasta korvauksesta 1,2 milj. euroa, Scanfil Oyj:n listautumiskulut -0,4 milj. euroa sekä varaus Hangzhou tytäryhtiön uudelleenjärjestelyistä aiheutuvista henkilöstön irtisanomiskulusta -0,4 milj. euroa, yhteensä +0,5 milj. euroa. Liikevoitto ilman kertaluontoisia eriä oli 7,6 milj. euroa, 4,2 % liikevaihdosta.

Katsauskauden tulos oli 5,7 (6,3) milj. euroa. Osakekohtainen tulos oli 0,10 (0,11) euroa ja sijoitetun pääoman tuotto 8,1 (9,5)%.

Rahoitusasema ja investoinnit

Konsernin rahoitusasema on hyvä.

Konsernitaseen loppusumma oli 130,0 (129,4) milj. euroa. Vierasta pääomaa oli 55,0 (60,1) milj. euroa, josta korotonta vierasta pääomaa 26,6 (23,6) milj. euroa ja korollista 28,4 (36,5) milj. euroa. Omavaraisuusaste oli 57,7 (53,6) ja nettovelkaantumisaste -2,4 (1,9) %. Oma pääoma/osake oli 1,30 euroa.

Likvidit rahavarat olivat 20,5 (35,2) milj. euroa.

Liiketoiminnan rahavirta tilikaudella oli 11,2 (27,3) milj. euroa positiivinen. Käyttöpääomaan sitoutui kaudella lisää 0,4 milj. euroa, kun edellisenä vuonna käyttöpääomaa vapautui 17,7 milj. euroa, mikä johtui loppuvuoden 2011 alhaisemmasta toiminnan tasosta verrattuna edelliseen vuoteen. Investointien rahavirta oli -16,9 (3,6) milj. euroa ja rahoituksen rahavirta -8,9 (-7,2) milj. euroa. Investointien rahavirta koostuu Sievin kiinteistön hankinnasta ja tytäryhtiöiden kone- ja laiteinvestoinneista sekä yli kolmen kuukauden talletuksista, jotka on luokiteltu sijoituksiksi. Rahoituksen rahavirta on pankkilainan lyhennyistä.

Valuuttakurssien vaihtelulla ei ole ollut merkittävää vaikutusta operatiivisen toiminnan tulokseen liiketoiminnan rakenteesta johtuen.

Bruttoinvestoinnit käyttöomaisuuteen tammi-joulukuussa olivat 7,2 (3,8) milj. euroa, joka on 4,0 (1,8)% liikevaihdosta. Investoinneista suurimman osan muodostaa Sievin kiinteistön hankinta, 4,2 milj. euroa. Keskenäiset hankinnat uuteen toiminnanohjausjärjestelmään olivat 0,6 milj. euroa. Poistot olivat 4,5 (4,2) milj. euroa.

Hallituksen valtuudet

Scanfil Oyj:n ylimääräinen yhtiökokous 19.4.2012 valtuutti hallituksen päättämään enintään 5.000.000 oman osakkeen hankkimisesta sekä enintään 5.000.000 oman osakkeen luovuttamisesta. Omien osakkeiden hankintavaltuutus on voimassa sen myöntämisestä 18 kuukautta ja luovuttamista koskeva valtuutus on voimassa sen myöntämisestä kolme vuotta. Yhtiökokouksen myöntämiä valtuuksia ei ole käytetty.

Hallituksella ei ole voimassa olevia osakeantivaltuuksia eikä valtuutusta vaihtovelkakirja- tai optiolainan liikkeelle laskemiseen.

Omat osakkeet

Yhtiö ei omista omia osakkeita.

Henkilöstö

Tilikauden päättyessä konsernin palveluksessa oli 1 653 (1 745) henkeä, joista 1 415 (1 449) työskenteli ulkomailta. Kiinassa työskentelevän henkilöstön osuus oli vuoden loppussa 47 (51) %. Kaikkiaan ulkomaisissa tytäryhtiöissä työskentelevän henkilöstön osuus konsernin koko henkilöstöstä 31.12.2012 oli 86 (83) %. Konsernin keskimääräinen henkilömäärä tilikauden aikana oli 1 669 (2 027) henkeä.

Henkilöstö maittain 31.12.2012:

Suomi 238, Viro 436, Unkari 196, Kiina 783.

Henkilöstö on nuorinta Kiinassa, jossa keski-ikä on 33 vuotta. Unkarissa ja Virossa henkilöstön keski-ikä on 36 vuotta. Suomessa työskentelevän henkilöstön keski-ikä on 43 vuotta. Miesten osuus koko henkilöstöstä on 54 prosenttia ja naisten 46 prosenttia.

Osakevaihto ja kurssikehitys

Vuoden korkein kaupantekokurssi oli 1,10 euroa, alhaisin 0,60 euroa ja päätöskurssi 0,82 euroa. Vuoden vaihto oli 8 982 004 kappaletta, mikä vastaa 15,6 % koko osakemäärästä. Osakekannan markkina-arvo 31.12.2012 oli 47,3 milj. euroa.

Hallitus ja toimitusjohtaja

Scanfil Oyj on muodostunut ja perustettu Sievi Capital Oyj:n osittaisjakautumisessa 1.1.2012. Sievi Capital Oyj:n ylimääräi-



sen yhtiökokouksen 22.11.2011 hyväksymän jakautumissuunnitelman mukaisesti Scanfil Oyj:n hallitukseen valittiin Jorma J. Takanen (hallituksen puheenjohtaja), Asa-Matti Lyytinen, Tuomo Lähdesmäki, Reijo Pöllä ja Jarkko Takanen. Mainitut henkilöt toimivat Scanfil Oyj:n hallituksen jäseninä ajalla 1.1. – 19.4.2012.

Ylimääräisessä yhtiökokouksessa 19.4.2012 hallitukseen valittiin: Jorma J. Takanen, Päivi Marttila, Jarkko Takanen ja Tuomo Lähdesmäki. Järjestäytymiskokouksessaan 19.4.2012 uusi hallitus valitsi puheenjohtajakseen Jorma J. Takasen.

Yhtiön toimitusjohtajana 1.1.2012 – 31.12.2012 on toiminut DI Harri Takanen.

Lähiajan liiketoiminnan riskit ja epävarmuustekijät

Scanfil Oyj:n hallitus vastaa siitä, että konsernin riskienhallinta ja sisäinen valvonta ja tarkastus on asianmukaisesti järjestetty.

Riskienhallinta perustuu hallituksen hyväksymään riskienhallintapolitiikkaan, jonka tavoitteena on riskien kokonaisvaltainen ja ennakoiva hallinta. Riskien arviointi on osa vuosittaista strategia- ja liiketoimintasuunnitteluprosessia. Riskienhallinnalle ei ole omaa erillistä organisaatiota, vaan riskienhallinta on rakennettu osaksi liiketoimintaprosesseja ja johtamisjärjestelmää. Riskienhallinnan tavoitteena on havainnoida ja analysoida tekijöitä, jotka voivat vaikuttaa negatiivisesti yrityksen tavoitteiden saavuttamiseen, sekä ryhtyä toimenpiteisiin riskien minimoimiseksi tai poistamiseksi kokonaan. Operatiiviset yksiköt raportoivat liiketoiminnan riskeistä johtamis- ja raportointijärjestelmän mukaisesti.

Scanfil-konsernin merkittävimmät lähiajan riskit ja epävarmuustekijät liittyvät siihen, että maailmantalous kääntyy uudelleen laskuun tai, että hitaan kasvun aika jatkuu pitkään. Talouden heikot kasvuodotukset heikentävät Scanfilin toimintaympäristön ennustettavuutta sekä lyhyellä että pitkällä aikavälillä. Kansainvälinen sopimusvalmistusmarkkinoiden ja investointihyödykkeiden kysynnän väheneminen heikon talouskasvun seurauksena voi vaikuttaa hidastavasti tai negatiivisesti Scanfilin valmistamien tuotteiden kysyntään sekä tietoliikenne- että ammattielektroniikkatuotteiden osalta. Kysynnän lasku voi hidastaa Scanfilin liiketoiminnan kasvua ja vaikuttaa negatiivisesti yhtiön liikevaihdon ja kannattavuuden kehitykseen.

Scanfil-konsernin rahoitusriskien hallinta on kuvattu konserniti-linpäätöksen liitetietojen kohdassa 27.

Yhtiön riskejä ja riskien hallintaa on laajemmin kuvattu yhtiön www-sivuilla Corporate Governance -osiossa ja selvitykses-sä hallinto- ja ohjausjärjestelmästä osoitteessa www.scanfil.com.

Tutkimus ja tuotekehitys

Yhtiön liiketoiminnan luonteesta johtuen tuotekehitys tapahtuu pääsääntöisesti yhdessä asiakkaiden kanssa eikä yhtiön oma tuotekehitys muodosta merkittävää osaa yhtiön kulurakenteessa.

Laatu ja ympäristö

Asiakkaiden tarpeet ja muuttuva toimintaympäristö asettavat korkeat vaatimukset tuotannon ja tuotteiden laadulle ja sen kehittämiseksi. Konsernin kaikki yksiköt noudattavat ISO 9001 -standardin mukaista sertifoitua laatuja järjestelmää sekä ISO 14001 -ympäristöstandardia.

Scanfil pyrkii valmistajana olemaan mukana tuotteen suunnittelutyössä jo mahdollisimman aikaisessa vaiheessa. Siten voidaan parhaiten parantaa tuotteen valmistusominaisuuksia, ehkäistä mahdollisia valmistusvaiheen ongelmia ja varmistaa paras mahdollinen laatu.

Laadunhallinnassa Scanfil noudattaa pitkän ajan kehittämissuunnitelmia, joiden mittarit perustuvat mm. laatuun, läpäisyaikoihin ja kustannustehokkuuteen. Laatujohtamisessa sovelletaan edelleen Six Sigma -työkalua.

Scanfil pyrkii jatkuvasti tehostamaan tuotantoprosessejaan ja raaka-aineiden hyödyntämistä. Tavoitteena on löytää energiatehokkaimmat ratkaisut niin tuotantotilojen valaistus- ja energiaratkaisuissa kuin isommissa kone- ja infrastruktuurihankinnoissakin.

Scanfil päivittää säännöllisesti ympäristöjärjestelmänsä kartoittaen samalla mahdollisia parannuskohteita. Yhtiö huomioi asiakkaiden ympäristövaatimukset sekä kantaa vastuunsa tiedostaen kaiken toimintansa vaikutukset ympäristöön. Eri-tyistä huomiota kiinnitetään energian kulutuksen seurantaan, päästöjen minimointiin, raaka-aineiden hyötykäyttöön ja jätteen kierrätettävyyteen.

Katsauskauden muut tapahtumat

Välímiesoikeus tuomitsi 29.2.2012 antamallaan päätöksellä Ojala-Yhtymä Oyj:n ja sen omistajat ("Ojala") maksamaan Scanfil Oyj:n tytäryhtiö Scanfil EMS Oyj:lle ja Sievi Capital Oyj:lle yhteensä kahden miljoonan euron korvauksen korkoineen sekä korvaamaan yhtiöiden oikeudenkäyntikulut asiassa täysimääräisesti. Lisäksi Ojala veloitettiin yksin suorittamaan välímiesoi-

keuden kulut ja palkkiot. Korvaus jakaantui oikeudenkäyntikulujen jälkeen tasan Scanfil EMS Oy:n ja Sievi Capital Oy:n kesken.

Ilmoitukset omistusosuuden muutoksista

Scanfil Oyj sai 18.4.2012 arvopaperimarkkinalain 2 luvun 9 §:n mukaisen ilmoituksen, että Eero Alvari Kotilaisen kuolinpesässä 9.4.2012 tehdyn osituksen ja perinnönjaon seurauksena perillisille ja testamentinsaajille siirtyneet Scanfil Oyj:n osakkeet ovat 17.4.2012 toteutetuilla kaupoilla siirtyneet Varikot Oy:n (perustettava yhtiö) omistukseen. Toteutetun järjestelyn jälkeen Varikot Oy omistaa 7.273.109 Scanfil Oyj:n osaketta eli 12,60 % kaikista osakkeista ja se on Scanfil Oyj:n toiseksi suurin yksittäinen osakkeenomistaja. Osakkaiden välisen sopimuksen perusteella äänivaltaa Varikot Oy:ssä käyttävät Riitta-Liisa Kotilainen (50 %) ja Sirpa Kotilainen (50 %) yhdessä.

18.7.2012 Scanfil Oyj:n saamassa arvopaperimarkkinalain 2 luvun 9 §:n mukaisessa ilmoituksessa Varikot Oy ilmoitti, että Varikot Oy:n äänivallassa on tapahtunut muutos 18.7.2012 alkaen. Osakkaiden välisen sopimuksen perusteella äänivaltaa Varikot Oy:ssä käyttävät Sirpa Kotilainen (50 %), Riitta-Liisa Kotilainen (25 %) ja Alekski Kotilainen (25 %) yhdessä.

Hallituksen esitykset varsinaiselle yhtiökokoukselle

Scanfil Oyj:n varsinainen yhtiökokous pidetään 18.4.2013 yhtiön pääkonttorissa Sievissä alkaen klo 13.00.

Osinko vuodelta 2012

Yhtiön tavoitteena on maksaa osinkoa säännöllisesti vuosittaisesta tuloksesta n. 1/3.

Emoyhtiön jakokelpoiset varat ovat 13.259.857,00.

Hallitus esittää yhtiökokoukselle, että 31.12.2012 päättyneeltä tilikaudelta maksetaan vapaasta omasta pääomasta osinkoa 0,04 euroa/osake eli yhteensä 2.309.217,56 euroa. Osinko maksetaan osakkeenomistajalle, joka on osingonmaksun täsmäytyspäivänä 23.4.2013 merkittynä Euroclear Finland Oy:n pitämään yhtiön osakasluetteloon. Osingonmaksupäivä on 30.4.2013.

Scanfil Oyj:n hallituksen nimitysvaliokunta esittää yhtiökokoukselle, että yhtiön hallituksen jäsenten lukumääräksi vahvistetaan viisi (5) jäsentä.

Hallituksen nimitysvaliokunta ja yhtiön suurimmat omistajat, edustaen yli 50 % yhtiön osakkeista ja äänistä, esittävät, että hallitukseen valitaan edelleen Jorma J. Takanen, Tuomo Lähdesmäki ja Jarkko Takanen sekä uusina jäseninä yhtiön nykyinen toimitusjohtaja Harri Takanen ja Riitta Kotilainen.

Hallitukseen ensimmäistä kertaa ehdolla olevan Riitta Kotilainen esitellään tarkemmin yhtiön Internet-sivuilla osoitteessa www.scanfil.com.

Ylimääräisessä yhtiökokouksessa 19.4.2012 hallitukseen valittu Päivi Marttila ei ilmoituksensa mukaan ole käytettävissä hallituksen jäseneksi.

Tulevaisuuden näkymät

Kansainvälisen talouden epävarmana jatkuvasta tilanteesta johtuen sopimusvalmistusmarkkinoiden kehityksen ennustettavuus on erittäin huono, eikä ole mahdollista antaa luotettavaa näkymää kuluvalle vuodelle.

Scanfil arvioi vuoden 2013 liikevaihdon kasvavan vuoden 2012 tasosta ja vuoden 2013 liikevoiton olevan vuoden 2012 tasolla.

Selvitys hallinnointi- ja ohjausjärjestelmästä

Selvitys hallinnointi- ja ohjausjärjestelmästä annetaan toimintakertomuksesta erillisenä kertomuksena ja se julkaistaan yhdessä tilinpäätöksen kanssa.

KONSERNIN TULOSLASKELMA, IFRS

1000 EUR	Liitetieto	1.1.-31.12.2012	1.1.-31.12.2011
Liikevaihto	1	180 915	210 787
Liiketoiminnan muut tuotot	2	1 341	421
Valmiiden ja keskeneräisten tuotteiden varastojen muutos		-106	-1 067
Valmistus omaan käyttöön		30	14
Aineiden ja tarvikkeiden käyttö	3	-126 193	-146 469
Työsuhde-etuuksista aiheutuvat kulut	4	-26 063	-29 516
Poistot	5	-4 532	-4 155
Liiketoiminnan muut kulut	6	-17 280	-20 909
Liikevoitto		8 113	9 106
Rahoitustuotot	7	1 042	613
Rahoituskulut	8	-1 144	-2 072
Osuus osakkuusyritysten tuloksesta		-405	595
Voitto ennen veroja		7 606	8 242
Tuloverot	9	-1 901	-1 966
Tilikauden voitto		5 706	6 276
Emoyrityksen omistajille kuuluvasta voitosta laskettu osakekohtainen tulos:	10	0,10	0,11

KONSERNIN LAAJA TULOSLASKELMA

Tilikauden voitto	5 706	6 276
Muut laajan tuloksen erät		
Muuntoerot	-275	4 071
Johdannaissopimus	190	-651
Tilikauden muut laajan tuloksen erät verojen jälkeen	-85	3 420
Tilikauden laaja tulos yhteensä	5 620	9 696

KONSERNITASE, IFRS

1000 EUR	Liitetieto	31.12.2012	31.12.2011
VARAT			
Pitkäaikaiset varat			
Aineelliset käyttöomaisuushyödykkeet	11	29 931	27 037
Liikearvo	12	2 249	2 249
Muut aineettomat hyödykkeet	13	3 690	3 808
Osuudet konserniyrityksissä			0,10
Osuudet osakkuusyrityksissä	14	632	1 093
Myytavissä olevat sijoitukset	15	16	
Saamiset	16	210	300
Laskennalliset verosaamiset	17	645	514
		<u>37 373</u>	<u>35 000</u>
Lyhytaikaiset varat			
Vaihto-omaisuus	18	29 925	31 189
Lainasaamiset osakkuusyrityksiltä	16	124	
Myyntisaamiset ja muut saamiset	19	31 975	27 569
Ennakkomaksut		417	128
Tilikauden verotettavaan tuloon perustuvat verosaamiset		28	283
Myytavissä olevat sijoitukset, likvidit varat	20	9 732	
Myytavissä olevat sijoitukset, rahavarat	20	5 501	20 809
Rahavarat	20	14 971	14 381
		<u>92 672</u>	<u>94 360</u>
Varat yhteensä		<u>130 045</u>	<u>129 360</u>
OMA PÄÄOMA JA VELAT			
Oma pääoma			
Osakepääoma		2 000	2 000
Muuntoerot		8 944	9 220
Muut rahastot		5 342	4 883
Sijoitetun vapaan opan:n rahasto		10 721	10 621
Kertyneet voittovarot		47 999	42 563
		<u>75 007</u>	<u>69 287</u>
Oma pääoma yhteensä	21	75 007	69 287
Pitkäaikaiset velat			
Laskennalliset verovelat	16	23	60
Varaukset	22	391	349
Rahoitusvelat	23	18 934	27 355
Muut velat			56
		<u>19 347</u>	<u>27 821</u>
Lyhytaikaiset velat			
Ostovelat ja muut velat	24	25 417	23 120
Tilikauden verotettavaan tuloon perustuvat verovelat		807	14
Lyhytaikaiset rahoitusvelat	23	9 467	9 118
		<u>35 691</u>	<u>32 253</u>
Velat yhteensä		55 039	60 073
Oma pääoma ja velat yhteensä		<u>130 045</u>	<u>129 360</u>

KONSERNIN RAHAVIRTALASKELMA, IFRS

1000 EUR	Liitetieto	1.1.-31.12.2012	1.1.-31.12.2011
Liiketoiminnan rahavirrat			
Tilikauden voitto		5 706	6 276
Oikaisut tilikauden voittoon	25	7 359	6 857
Käyttöpääoman muutokset	25	-396	17 700
Maksetut korot ja muut rahoituskulut		-835	-915
Saadut korot		394	219
Maksetut verot		-1 052	-2 865
Liiketoiminnan nettorahavirta		11 176	27 272
Investointien rahavirrat			
Investoinnit aineellisiin ja aineettomiin hyödykkeisiin		-7 251	-3 547
Aineellisten ja aineettomien hyödykkeiden myynti		67	81
Investoinnit muihin sijoituksiin		-9 684	
Myynnetyt lainat		-34	-100
Investointien nettorahavirta		-16 901	-3 566
Rahoituksen rahavirrat			
Lyhytaikaisten lainojen takaisinmaksut			-2 800
Pitkäaikaisten lainojen takaisinmaksut		-8 889	-4 444
Rahoituksen nettorahavirta		-8 889	-7 244
Rahavarojen muutos			
Rahavarat 1.1.		-14 614	16 462
Jakautuminen		35 190	17 115
Valuuttakurssien muutosten vaikutus		100	
Rahavarat 31.12.	20	-204	1 614
		20 472	35 190

EMOYRITYKSEN OMISTAJILLE KUULUVA OMA PÄÄOMA

1 000 EUR	Liite- tieto	Osake- pääoma	Sijoitetun vapaan omon rahasto	Muut rahastot	Muunto- erot	Kertyneet voittovarot	Yhteensä
Oma pääoma 1.1.2012		2 000	10 621	4 883	9 220	42 563	69 287
Osittaisjakautumisessa saadut erät			100				100
Laaja tulos							
Tilikauden tulos						5 706	5 706
Muut laajan tuloksen erät (verovaikutuksella oikaistuna)							
Muuntoerot					-275		-275
Johdannaissopimukset				190			190
Tilikauden laaja tulos yhteensä				190	-275	5 706	5 620
Rahastosiirrot	21			269		-269	0
Oma pääoma 31.12.2012		2 000	10 721	5 342	8 944	47 999	75 007
Oma pääoma 1.1.2011		2 000	10 621	5 026	5 149	36 795	59 591
Laaja tulos							
Tilikauden tulos						6 276	6 276
Muut laajan tuloksen erät (verovaikutuksella oikaistuna)							
Muuntoerot					4 071		4 071
Johdannaissopimukset				-651			-651
Tilikauden laaja tulos yhteensä				-651	4 071	6 276	9 696
Rahastosiirrot	21			508		-508	0
Oma pääoma 31.12.2011		2 000	10 621	4 883	9 220	42 563	69 287

Scanfil Oyj on suomalainen julkinen osakeyhtiö, jonka kotipaikka on Sievi. Emoyhtiö Scanfil Oyj ja alakonserni Scanfil EMS Oy muodostavat Scanfil -konsernin ("Scanfil" tai "konserni"). Emoyhtiö Scanfil Oyj:n osakkeet on noteerattu NASDAQ OMX Helsinki Oy:n päälistalla 2.1.2012 lähtien.

Scanfil-konserni on kansainvälinen tietoliikennetekniikan ja ammattielektroniikan sopimusvalmistaja. Scanfilillä on yli 35 vuoden kokemus vaativasta sopimusvalmistustoiminnasta. Yhtiö on järjestelmätoimittaja, joka tarjoaa tuotteitaan ja palveluitaan kansainvälisesti toimiville tietoliikennejärjestelmien ja ammattielektroniikan valmistajille. Tyypillisiä tuotteita ovat matkaviestin- ja tietoliikenneverkon laitejärjestelmät, automaatiojärjestelmät, taajuusmuuttajat, hissien ohjausjärjestelmät, sähköntuotannon ja -siirron laitteet ja järjestelmät, analysaattorit, peliautomaatit sekä erilaiset säähavaintolaitteet. Yhtiöllä on tuotantoa Kiinassa, Unkarissa, Virossa ja Suomessa.

Scanfil Oyj:n syntyminen

Sievi Capital Oyj:n hallitus hyväksyi 11.8.2011 jakautumissuunnitelman, jonka mukaan yhtiö jakautuu osittain siten, että Sievi Capital Oyj:n sopimusvalmistusliiketoimintaan liittyvät varat ja velat siirtyvät jakautumisessa perustettavaan uuteen julkiseen osakeyhtiöön, Scanfil Oyj:öön, ja Sievi Capital Oyj:öön jäävät sijoitusliiketoimintaan liittyvät varat ja velat.

Sievi Capital Oyj:n ylimääräinen yhtiökokous päätti 22.11.2011 pitämässään kokouksessa yhtiön jakautumisesta hallituksen 11.8.2011 allekirjoittaman jakautumissuunnitelman mukaisesti.

Jakautumisen tarkoituksena oli eriyttää sopimusvalmistus ja muu teollinen toiminta uuteen perustettavaan julkiseen osakeyhtiöön sijoitustoiminnan jäädessä jakautuvaan yhtiöön Sievi Capital Oyj:öön. Yhtiön hallitus katsoi, että jakautuminen selkeyttää liiketoimintarakenteita, parantaa toiminnan läpinäkyvyyttä ja edesauttaa osakkeenomistajien sijoitusten arvonnousua pitkällä tähtäimellä.

Jakautumisessa syntyneen Scanfil -konsernin emoyhtiö Scanfil Oyj perustettiin toteuttamaan jakautuminen. Scanfil Oyj on lähinnä tekninen väline jakautumisen toteuttamisessa. Näin syntynyt Scanfil -konserni jatkaa kirjanpidollisesti samoista kirjanpitoarvoista, jotka sillä oli osana Sievi Capital Oyj:n IFRS konsernitilinpäätöstä. Scanfil -konsernin muodostamisessa ei siten arvosteta jakautumisessa siirtyviä tase-eriä uudelleen eikä täten myöskään synny uutta liikearvoa ja konsernin oman pääoman yhteismäärä pysyy jakautumisessa muuttumattomana. Näin ollen Scanfil -konsernin vuoden 2012 konsernitilinpäätöksessä käytetään Scanfil EMS -konsernin lukuja vertailulukuina.

Scanfilin konsernitilinpäätös on laadittu kansainvälisten tilinpäätösstandardien (International Financial Reporting Standards) mukaisesti ja sitä laadittaessa on noudatettu 31.12.2012 voimassa olevia IAS- ja IFRS-standardeja sekä SIC- ja IFRIC-tulkintoja. Kansainvälisillä tilinpäätösstandardeilla tarkoitetaan Suomen kirjanpitolaissa ja sen nojalla annetuissa säännöksissä kansainvälisten tilinpäätösstandardien soveltamisesta annettua Euroopan parlamentin ja neuvoston asetuksessa (EY) N:o 1606/2002 säädetyt menettelyt mukaisesti yhteisössä sovel-

lettaviksi hyväksytyjä standardeja ja niistä annettuja tulkintoja. Konsernitilinpäätöksen liitetiedot ovat myös suomalaisen kirjanpito- ja yhteisöainsäädännön mukaiset.

Konsolidointiperiaatteet

Tytäryritykset

Tytäryritykset ovat yrityksiä, joissa konsernilla on määräysvalta. Määräysvalta syntyy, kun konserni omistaa yli puolet äänivallasta tai sillä on muutoin määräysvalta. Myös potentiaalisen äänivallan olemassaolo on otettu huomioon määräysvallan syntyminen ehtoja arvioitaessa silloin, kun potentiaaliseen äänivallan oikeuttavat instrumentit ovat tarkasteluhetkellä toteutettavissa. Määräysvallalla tarkoitetaan oikeutta määrätä yrityksen talouden ja toiminnan periaatteista hyödyn saamiseksi sen toiminnasta.

Konsernin keskinäinen osakkeenomistus on eliminoitu hankintamenetelmällä. Luovutettu vastike ja hankitun yrityksen yksilöitävissä olevat varat ja vastattavaksi otetut velat on arvostettu käypään arvoon hankintahetkellä. Hankintaan liittyvät menot, lukuun ottamatta vieraan tai oman pääoman ehtoisten arvopapereiden liikkeeseen laskusta aiheutuvia menoja, on kirjattu kuluksi. Luovutettu vastike ei sisällä hankinnasta erillisenä käsiteltäviä liiketoimia. Näiden vaikutus on huomioitu hankinnan yhteydessä tulosvaikutteisesti. Mahdollinen ehdollinen lisäkauppahinta on arvostettu käypään arvoon hankintahetkellä ja se on luokiteltu joko velaksi tai omaksi pääomaksi. Velaksi luokiteltu lisäkauppahinta arvostetaan käypään arvoon jokaisen raportointikauden päättymispäivänä ja tästä syntyvä voitto tai tappio kirjataan tulosvaikutteisesti tai muihin laajan tuloksen eriin. Omaksi pääomaksi luokiteltua lisäkauppahintaa ei arvosteta uudelleen.

Hankitut tytäryritykset yhdistellään konsernitilinpäätökseen siitä hetkestä lähtien, kun konserni on saanut määräysvallan ja luovutetut tytäryritykset siihen saakka, jolloin määräysvalta lakkaa. Kaikki konsernin sisäiset liiketapahtumat, saamiset, velat ja realisoitumattomat voitot sekä sisäinen voitonjako eliminoidaan konsernitilinpäätöstä laadittaessa. Realisoitumattomia tappioita ei eliminoida siinä tapauksessa, että tappio johtuu arvonalentumisesta. Määräysvallattomille omistajille kuuluva osuus omasta pääomasta esitetään omana eränään taseessa oman pääoman osana. Tällä hetkellä konsernissa ei ole määräysvallattomia omistajia. Konsernin menettäessä määräysvallan tytäryhtiössä, arvostetaan jäljelle jäävä sijoitus määräysvallan menettämispäivän käypään arvoon ja tästä syntyvä erotus kirjataan tulosvaikutteisesti. Ennen 1.1.2010 tapahtuneet hankinnat on käsitelty silloin voimassa olleiden säännösten mukaisesti.

Osakkuusyrittiset

Osakkuusyrittiset ovat yrityksiä, joissa konsernilla on huomattava vaikutusvalta. Huomattava vaikutusvalta syntyy pääsääntöisesti silloin, kun konserni omistaa yli 20 % yrityksen äänivallasta tai kun konsernilla on muutoin huomattava vaikutusvalta, mutta ei määräysvaltaa. Osakkuusyrittiset on yhdistelty konsernitilinpäätökseen pääomaosuusmenetelmää käyttäen. Jos konsernin osuus osakkuusyrittisen tappioista ylittää sijoituksen kirjanpitoarvon, sijoitus merkitään taseeseen nolla-arvoon eikä kirjanpito-

arvon ylittäviä tappioita yhdistellä, ellei konserni ole sitoutunut osakkuusyritysten veloitteiden täyttämiseen. Osakkuusyrityssi-jointus sisältää sen hankinnasta syntyneen liikearvon. Konsernin omistusosuuden mukainen osuus osakkuusyritysten tilikauden tuloksista esitetään omana eränä liikevoiton jälkeen. Vastavasti konsernin osuus osakkuusyrityksen muihin laajan tuloksen eriin kirjatuista muutoksista on kirjattu konsernin muihin laajan tuloksen eriin. Konsernin osakkuusyrityksellä ei ole ollut tällaisia eriä tilikausilla 2010-2012.

Ulkomaan rahan määräiset erät

Konsernin yksiköiden tulosta ja taloudellista asemaa koskevat luvut mitataan siinä valuutassa, joka on kunkin yksikön pääasi-allisen toimintaympäristön valuutta (toimintavaluutta). Konsernitilinpäätös esitetään euroina, joka on konsernin emoyrityksen toiminta- ja esittämismuuttua.

Valuuttamääräiset liiketapahtumat kirjataan toimintavaluutan määräisiksi tapahtumapäivän valuuttakursseilla. Käytännössä käytetään usein kurssia, joka on riittävän lähellä tapahtumapäivän kurssia. Syntyneet kurssierot on kirjattu tulosvaikutteisesti. Varsinaiseen liiketoimintaan liittyvät kurssivoitot ja –tappiot käsitellään myynnin ja ostojen oikaisuereinä. Rahoituksen kurssierot esitetään nettomääräisinä rahoitustuotoissa ja –kuluissa.

Konsernitilinpäätöksessä ulkomaisten konserniyritysten tuloslaskelmat muunnetaan euroiksi käyttäen Euroopan Keskuspankin julkaisemia kuukauden lopun kurssien perusteella laskettuja vuoden keskikursseja ja taseet käyttäen tilinpäätöspäivän kurssia.

Tuloslaskelmassa ja taseessa käytetyistä eri kursseista johdettavat muuntoerot samoin kuin hankintamenomenetelmän soveltamisesta aiheutuneet muuntoerot on kirjattu konsernin omaan pääomaan ja muuntoeron muutos on esitetty laajassa tuloslaskelmassa.

Tuloutuseriaatteen

Tavaroiden myynti tuloutetaan, kun myytyjen tuotteiden omistukseen liittyvät olennaiset riskit ja edut sekä tuotteiden hallintaoikeus ja todellinen määräysvalta ovat siirtyneet ostajalle. Myynnin oikaisuereinä on käsitelty myyntiin liittyvät valuuttakurssivoitot ja –tappiot sekä mahdolliset kassa-alennukset. Myynnin toimituskustannukset sisältyvät liiketoiminnan muihin kuluihin.

Korkotuotot kirjataan suoriteperusteisesti ja osinkotuotot silloin, kun oikeus osinkoon on syntynyt.

Julkiset avustukset

Aineellisiin ja aineettomiin hyödykkeisiin liittyvät julkiset avustukset vähennetään hyödykkeen hankintahinnasta ja nettohankintameno aktivoidaan taseeseen. Muut taloudelliset avustukset esitetään tulosvaikutteisesti liiketoiminnan muissa tuotoissa.

Toimintasegmentit

Konsernin toimintasegmentti on sopimusvalmistusliiketoiminta, joka on jaettu maantieteellisiin alueisiin Aasia ja Eurooppa.

Työsuhde-etuudet

Konsernilla on erilaisia paikallisten käytäntöjen mukaisia eläkejärjestelyjä. Konsernin suomalaisen henkilöstön eläketurva on hoidettu eläkevakuutuksilla. Ulkomaisten tytäryhtiöiden eläketurva on järjestetty paikallisen käytännön mukaan.

Konsernin henkilökunnan eläketurva on hoidettu ulkopuolisissa eläkevakuutusyhtiöissä. Eläkemenot kirjataan kuluksi keräytymisvuonna.

Konsernissa ei ole käytössä etuusperusteista järjestelyä.

Vuokrasopimukset

Vuokrasopimus luokitellaan rahoitusleasingsopimukseksi, jos hyödykkeen omistamiselle ominaiset riskit ja edut siirtyvät olennaisilta osin konsernille. Rahoitusleasingillä hankitut hyödykkeet merkitään konsernin taseeseen varoiksi ja veloiksi. Poistot tehdään omistettujen hyödykkeiden poistoja vastaavalla tavalla. Maksetut leasingvuokrat kirjataan rahoitusmenoihin ja velan vähennykseksi. Konsernissa ei ole rahoitusleasingsopimuksia.

Vuokrasopimukset, joissa omistamiselle ominaiset riskit ja edut jäävät vuokranantajalle, käsitellään muina vuokrasopimuksina ja vuokrat kirjataan tuloslaskelmaan kuluksi vuokra-ajalle.

Aineelliset käyttöomaisuushyödykkeet

Aineelliset käyttöomaisuushyödykkeet ovat pääosin rakennuksia, koneita, laitteita ja kalustoa. Ne merkitään taseeseen alkuperäiseen hankintamenuon vähennettynä kertyneillä suunnitelman mukaisilla poistoilla ja mahdollisilla arvonalentumisilla. Suunnitelman mukaiset poistot on laskettu tasapoistoina käyttöomaisuuden taloudellisen pitoajan perusteella alkuperäisestä hankintamenuosta.

Hyödykkeiden jäännösarvoa ja taloudellista vaikutusaikaa tarkistetaan jokaisessa tilinpäätöksessä ja tarvittaessa oikaistaan kuvastamaan taloudellisen hyödyn odotuksissa tapahtuneita muutoksia.

Aineellisten käyttöomaisuushyödykkeiden poistot lopetetaan silloin, kun aineellinen käyttöomaisuushyödyke luokitellaan myytävänä olevaksi IFRS 5 Myytävänä olevat pitkäaikaiset omaisuuserät ja lopetetut toiminnot –standardin mukaisesti.

Suunnitelman mukaiset poistoajat ovat:

Rakennukset ja rakennelmat	10 – 50 *
Koneet ja kalusto	3 – 10
Muut aineelliset hyödykkeet	5 – 10

* Rakennusten poistoajaksi on 10-25 vuotta lukuun ottamatta Unkarissa sijaitsevan rakennuksen 50 vuoden poistoajaksi.

Liikearvo ja muut aineettomat hyödykkeet

Liikearvo

I.I.2010 jälkeen tapahtuneiden liiketoimintojen yhdistämisessä syntyvä liikearvo kirjataan määrään, jolla luovutettu vastike, määräysvallattomien omistajien osuus hankinnan kohteesta ja aiemmin omistettu osuus yhteen laskettuina ylittävät konsernin osuuden hankitun nettovarallisuuden käyvästä arvosta.

I.1.2004–31.12.2009 tapahtuneet yrityshankinnat on kirjattu aikaisemman IFRS -normiston (IFRS 3 (2004)) mukaisesti. Ennen vuotta 2004 tapahtuneiden liiketoimintojen yhdistämisistä syntynyt liikearvo vastaa aiemman tilinpäätösnormiston mukaista kirjanpitoarvoa, jota on käytetty IFRS -standardien mukaisena oletushankintamenona. Liikearvoista (ja muista taloudelliselta vaikutusajaltaan rajoittamattomista aineettomista hyödykkeistä) ei kirjata poistoja, vaan ne testataan vuosittain mahdollisen arvonalentumisen varalta. Tätä tarkoitusta varten liikearvo on kohdistettu rahavirtaa tuottaville yksiköille, tai jos kyseessä on osakkuusyrittäjä, liikearvo sisältyy kyseisen osakkuusyrittäjän hankintamenuun. Liikearvo arvostetaan alkuperäiseen hankintamenuun vähennettynä arvonalentumisilla.

Tutkimus- ja kehittämismenot

Tutkimus- ja kehittämismenot merkitään kuluksi tulosvaikutteisesti. IAS 38 (Aineettomat hyödykkeet) –standardin mukaiset kehitysmenot aktivoidaan ja poistetaan vaikutusaikanaan. Konsernissa ei ole aktivoituja tutkimus- ja kehittämismenoja.

Muut aineettomat hyödykkeet

Aineeton hyödyke kirjataan taseeseen alkuperäiseen hankintamenuun, mikäli hankintamenu on luotettavasti määriteltävissä ja on todennäköistä, että hyödykkeestä johtuva taloudellinen hyöty koituu konserniin hyväksi. Aineettomat hyödykkeet kirjataan tasapoistoina kuluksi tuloslaskelmaan niiden arvioidun taloudellisen vaikutusajan kuluessa.

Muihin aineettomiin hyödykkeisiin kuuluvat ohjelmistolisenssit, vuokrahuoneiston perusparannukset ja Kiinan tytäryhtiöiden maankäyttöoikeus. Aineettomien hyödykkeiden poisto-aika on 5-10 vuotta lukuun ottamatta Kiinan maankäyttöoikeuden 50 vuoden poisto-aikaa.

Aineellisten ja aineettomien hyödykkeiden arvon alentuminen

Konsernin liiketoiminta on jaettu segmenttejä pienempiin rahavirtoja tuottaviin yksiköihin. Arvonalentumistarvetta tarkastellaan säännöllisesti rahavirtaa tuottavien yksikköjen tasolla. Arvonalentumistesti suoritetaan alimmalle rahavirtaa tuottavalle yksiköille, joka on pääosin muista yksiköistä riippumaton ja jonka rahavirrat ovat erotettavissa muista rahavirroista.

Mahdollisen omaisuuden arvonalennustarpeen määrittämiseksi yksikön sitoman pääoman määrää verrataan siitä saatavissa olevan diskontatun tulevan kassavirran arvioituun määrään tai sitä mahdollisesti suurempaan arvioituun nettoluovutushintaan. Arvonalentumistappio kirjataan, kun omaisuuserän kirjanpitoarvo on suurempi kuin siitä kerrytettävissä oleva rahamäärä. Arvonalentumistappio kirjataan tuloslaskelmaan. Mikäli arvonalentumistappio kohdistuu rahavirtaa tuottavaan yksikköön, se kohdistetaan ensin vähentämään rahavirtaa tuottavalle yksiköille kohdistettua liikearvoa ja tämän jälkeen vähentämään muita yksikön omaisuuseriä tasasuhteisesti. Aineellisiin käyttöomaisuushyödykkeisiin sekä muihin aineettomiin hyödykkeisiin paitsi liikearvoon liittyvä arvonalentumistappio peruutetaan, jos omaisuuserästä kerrytettävissä olevaa rahamäärää määrittäessä käytetyissä arvioissa on tapahtunut muutos. Arvonalentu-

mistappio peruutetaan korkeintaan siihen omaisuuserän kirjanpitoarvoon asti, joka olisi sen suunnitelman mukaisilla poistoilla vähennetty kirjanpitoarvo, jos siitä ei aikaisempina vuosina olisi kirjattu arvonalennusta. Liikearvosta kirjattua arvonalennusta ei peruuteta.

Sijoituskiinteistöt

Sijoituskiinteistöt ovat kiinteistöjä, joita konserni pitää hallussaan hankkiakseen vuokratuottoa tai omaisuuden arvonnousua. Konsernissa ei ollut sijoituskiinteistöjä tilikaudella 2012.

Myytävänä olevat pitkäaikaiset omaisuuserät ja lopetetut toiminnot

Myytyjen ja myytäväksi tai lopetettavaksi päätettyjen merkittävien liiketoimintojen varat ja velat esitetään taseessa omana eränään. Näiden toimintojen liiketoiminnallinen nettotulos ja niiden myynnistä tai lopettamisesta syntynyt nettotulos esitetään omana eränään tuloslaskelmassa erillään jatkuvan toiminnan tuloksesta. Myytävänä olevaksi luokitellut pitkäaikaiset omaisuuserät tai luovutettavien erien ryhmät arvostetaan kirjanpitoarvoon tai sitä alempaan myynnistä aiheutuvilla menoilla vähennettyyn käypään arvoon.

Vaihto-omaisuus

Vaihto-omaisuus arvostetaan hankintamenuun tai sitä alempaan nettorealisointiarvoon. Hankintamenu määritellään painotetun keskihinnan menetelmää käyttäen. Valmiiden ja keskeneräisten tuotteiden hankintamenu sisältää raaka-aineet, välittömät palkkakustannukset ja muut välittömät kustannukset sekä osuuden kiinteistä kuluista. Nettorealisointiarvo on arvioitu myyntihinta tavanomaisessa liiketoiminnassa vähennettynä myynnistä aiheutuvilla kuluilla.

Rahoitusvarat ja velat

Konsernin rahoitusvarat luokitellaan IAS 39 perusteella seuraaviin luokkiin: käypään arvoon tulosvaikutteisesti kirjattavat rahoitusvarat, lainat ja muut saamiset ja myytävissä olevat sijoitukset. Luokittelu tehdään alkuperäisen hankinnan yhteydessä rahoitusvarojen käyttötarkoituksen mukaan.

Käypään arvoon tulosvaikutteisesti kirjattavat rahoitusvarat ovat joko myyntitarkoituksessa pidettäviä rahoitusvaroja tai eräpäivään asti pidettäviä sijoituksia. Tilinpäätöksessä 2012 konsernissa ei ole käypään arvoon tulosvaikutteisesti kirjattavia rahoitusvaroja.

Lainat ja muut saamiset ovat julkisesti noteeraamattomia muita kuin johdannaissopimuksia, joilla on kiinteä tai määriteltävissä oleva maksupäivä ja konserni ei pidä niitä kaupankäyntitarkoituksessa. Tähän erään kuuluvat myynti- ja muut saamiset. Myyntisaamiset arvostetaan hankintamenuun vähennettynä mahdollisilla arvonalennuksilla. Epävarmojen saamisten määrä arvioidaan tapauskohtaisesti. Luottotappiot kirjataan kuluksi tuloslaskelmaan.

Tähän erään kuuluvat myös määräaikaistalletukset, taseessa

myytävissä olevat sijoitukset, likvidit varat, joiden maturiteetti on yli kolme kuukautta.

Myytävissä oleviin sijoituksiin luokitellaan noteeratut ja noteeraamattomat osakkeet. Noteeratut osakkeet arvostetaan käypään arvoon, joka on tilinpäätöspäivän markkinahinta. Käyvän arvon muutokset kirjataan oman pääoman arvonnmuutosrahastoon, kunnes sijoitus myydään tai muutoin luovutetaan, jolloin käyvän arvon muutokset kirjataan tuloslaskelmaan. Sijoitukset noteeraamattomiin osakkeisiin kirjataan taseessa alkuperäiseen hankintamenuon tai sitä alempaan todennäköiseen arvoon, koska niiden käypiä arvoja ei ole luotettavasti saatavissa.

Konsernin rahoitusvaroja arvioidaan jokaisena tilinpäätöspäivänä sen selvittämiseksi, onko viitteitä jonkin omaisuuserän arvon alentumisesta.

Rahavarat koostuvat käteisvaroista, pankkitileillä olevista varoista ja lyhytaikaisista pankkitalletuksista. Talletukset luokitellaan kahteen ryhmään: *myytävissä olevat sijoitukset, rahavarat*, joiden maturiteetti on enintään kolme kuukautta ja *myytävissä olevat sijoitukset, likvidit varat*, joiden maturiteetti on yli kolme kuukautta. Viimeksi mainitut luokitellaan kuuluvaksi ryhmään Lainat ja muut saamiset. Rahavarat esitetään taseessa hankintamenuon.

Konsernin rahoitusvelat kirjataan alkuperäisellä hankintahinnalla.

Varaukset

Varaus kirjataan taseeseen, kun konsernille on syntynyt aikaisemman tapahtuman seurauksena olemassa oleva velvoite, jonka toteutuminen on todennäköistä, ja veloitteen määrä on luotettavasti arvioitavissa. Näihin kuuluvat mm. uudelleenjärjestelykustannukset. Uudelleenjärjestelyvaraus kirjataan, kun sitä koskeva yksityiskohtainen ja asianmukainen suunnitelma on laadittu ja annettu riittävä peruste odottaa, että uudelleenjärjestely toteutetaan.

Tuloverot ja laskennalliset verot

Konsernituloslaskelman verot sisältävät konserniyhtiöiden verotettavan tuloksen perusteella määräytyvät verot laskettuna paikallisten verosäännösten ja verokantojen mukaisesti. Lisäksi tuloslaskelman verot sisältävät laskennallisen verovelan ja -saamisen muutoksen.

Laskennallinen verovelka tai -saaminen lasketaan verotuksen ja tilinpäätöksen välisille väliaikaisille eroille sekä konsernieliminoinneista syntyneille eroille käyttäen tilinpäätöshetkellä vahvistettua seuraavan vuoden verokantaa. Väliaikaisia eroja syntyy mm. vaihto-omaisuuden sisäisistä katteista, poistoeroista ja varauksista.

Laskennalliset verovelat kirjataan täysimääräisinä. Laskennalliset verosaamiset kirjataan vain, kun on todennäköistä, että saaminen voidaan käyttää hyväksi tulevien tilikausien verotettavaa tuloa vastaan.

Liikevoitto

IAS I *Tilinpäätöksen esittäminen* -standardi ei määrittele liikevoiton käsitettä. Konserni on määrittänyt sen seuraavasti: liike-

voitto on nettosumma, joka saadaan, kun liikevaihtoon lisätään liikevoiton muut tuotot, vähennetään ostokulut valmiiden ja keskeneräisten tuotteiden varastojen muutoksella sekä omaan käyttöön valmistuksesta syntyneillä kuluilla oikaistuna, vähennetään työsuhte-etuuksista aiheutuvat kulut, poistot ja mahdolliset arvonalentumistappiot sekä liikevoiton muut kulut. Kaikki muut kuin edellä mainitut tuloslaskelmaerät esitetään liikevoiton alapuolella. Kurssierot sisältyvät liikevoittoon, mikäli ne syntyvät liiketoimintaan liittyvistä eristä; muutoin ne on kirjattu rahoituseriin.

Osinko

Hallituksen yhtiökokoukselle ehdottamaa osinkoa ei ole vähennetty jakokelpoisesta omasta pääomasta ennen yhtiökokouksen hyväksyntää.

Arvioiden käyttö tilinpäätöksessä

Laadittaessa tilinpäätöstä kansainvälisen tilinpäätöskäytännön ja hyvän kirjanpitoavan mukaisesti yhtiön johto joutuu tekemään arvioita ja oletuksia, jotka vaikuttavat tilinpäätöksen sisältöön. Käytetyt arviot ja oletukset perustuvat aikaisempaan kokemukseen ja oletuksiin, jotka perustuvat tilinpäätöksen laadinta-ajankohdan olosuhteisiin ja näkyymiin.

Keskeiset arviot koskevat seuraavia osa-alueita:

- liikearvon sekä muiden aineettomien oikeuksien arvonalentumistestaus
- vaihto-omaisuuden nettorealisointiarvo
- liiketoimintaan liittyvien varausten määrä

Vaikka arviot perustuvat viimeisimpään käytettävissä olevaan tietoon ja johdon parhaaseen näkemykseen, lopulliset toteumat voivat poiketa näistä arvioista.

Tiedot tuhansina euroina

Tilinpäätöstiedot esitetään tuhansina euroina ja ne perustuvat alkuperäisiin hankintamenuihin, ellei laatimisperiaatteissa ole muuta kerrottua.

Tilinpäätöksessä esitettävät yksittäiset luvut ja loppusummat on pyöristetty täysiksi tuhansiksi euroiksi tarkemmista luvuista ja siksi laskemalla yksittäiset luvut eivät aina täsmää yhteissummiin.

Uusien ja muutettujen standardien sekä tulkintojen soveltaminen

IASB on julkistanut uusia ja uudistettuja standardeja ja tulkintoja, joiden soveltaminen on pakollista vuonna 2013 tai myöhemmin. Konserni on päättänyt olla soveltamatta näitä standardeja aikaisemmin.

Konserni ei odota uusien standardien, tulkintojen tai standardien muutosten vaikuttavan olennaisesti sen tuleviin tilinpäätöksiin.

SEGMENTTI

Konsernilla on yksi toimintasegmentti, sopimusvalmistusliiketoiminta. Sopimusvalmistus jaetaan edelleen maantieteellisiin alueisiin Aasia ja Eurooppa. Raportointi perustuu konsernin johdolle osoitettuun sisäiseen raportointiin.

Konsernin koko liiketoimintaa johdetaan Suomesta. Valmistusyksiköitä on Euroopan Unionin alueella Suomessa, Unkarissa ja Virossa. Aasiassa konsernilla on kaksi yhtiötä Kiinassa. Aasian tuotanto myydään pääosin Aasian markkinoille sekä jonkin verran Eurooppaan ja konsernin muille yhtiöille.

Segmentin varat sisältävät kaikki segmentin liiketoiminnassa käytettävät varat, ja ne koostuvat pääasiassa liiketoiminnan rahavaroista, saamisista, vaihto-omaisuudesta sekä aineellisista

käyttöomaisuushyödykkeistä, arvovähentymisestä johtuvilla vähennyserillä ja varauksilla vähennettyinä. Varat voidaan kohdistaa maantieteellisesti seurattaville alueille; Aasia ja Eurooppa. Segmentin velat sisältävät kaikki liiketoimintaan liittyvät velat ja ne koostuvat pääasiassa rahoitusveloista, ostovelosta, veroista ja siirtovelosta.

Segmenttien väliset siirrot: segmenttien tuotot, kulut ja tulos sisältävät eri maantieteellisten segmenttien välillä tapahtuneet siirrot. Tällaiset siirrot on määritetty perustuen pääasiassa ulkopuolisilta asiakkailta samanlaisista tuotteista perittyihin kilpailukykyisiin hintoihin. Siirrot vähennetään konsernitilinpäätöstä laadittaessa.

I. SEGMENTTI-INFORMAATIO

<i>Maantieteelliset segmentit, 1000 EUR</i>	<i>2012</i>	<i>Eurooppa</i>	<i>Aasia</i>	<i>Konserni</i>
Segmenttien liikevaihto		108 138	75 764	183 903
Segmenttien välinen liikevaihto		-2 003	-985	-2 988
Liikevaihto				180 915
Liikevoitto		5 225	2 888	8 113
Rahoitustuotot		588	454	1 042
Rahoituskulut		-1 048	-96	-1 144
Osuus osakkuusyrityksen tuloksesta				-405
Voitto ennen veroja				7 606
Segmentin varat		64 227	62 938	127 165
Liikearvo		2 249		2 249
Osuudet osakkuusyrityksissä		632		632
Varat				130 045
Segmentin velat ja varaukset		43 013	12 025	55 039
Velat				55 039
Investoinnit		6 807	387	7 194
Poistot		2 444	2 089	4 532
<i>Maantieteelliset segmentit, 1000 EUR</i>	<i>2011</i>	<i>Eurooppa</i>	<i>Aasia</i>	<i>Konserni</i>
Segmenttien liikevaihto		125 722	91 562	217 283
Segmenttien välinen liikevaihto		-1 908	-4 588	-6 496
Liikevaihto				210 787
Liikevoitto		3 390	5 716	9 106
Rahoitustuotot		290	324	613
Rahoituskulut		-1 796	-276	-2 072
Osuus osakkuusyrityksen tuloksesta		595		595
Voitto ennen veroja				8 242
Segmentin varat		62 440	63 578	126 018
Liikearvo		2 249		2 249
Osuudet osakkuusyrityksissä		1 093		1 093
Varat				129 360
Segmentin velat ja varaukset		49 164	10 909	60 073
Velat				60 073
Investoinnit		1 447	2 292	3 739
Poistot		2 273	1 882	4 155

<i>Liikevaihdon jakauma asiakkaiden sijainnin mukaan, 1000 EUR</i>	2012	2011
Suomi	76 886	83 879
Muu Eurooppa	34 674	48 258
Aasia	66 093	75 275
USA	1 885	1 257
Muut	1 375	2 119
Yhteensä	180 915	210 787

Suurimmat asiakkaat, jotka muodostavat yli 10 % konsernin tuotoista

Myynti suurimmalle asiakkaalle oli 49 (50) milj. euroa, 27 % (24 %), toiseksi suurimmalle 25 (41) milj. euroa, 14 % (19 %) ja kolmanneksi suurimmalle 22 (28) milj. euroa 12 % (13 %).

2. LIIKETOIMINNAN MUUT TUOTOT, 1000 EUR

	2012	2011
Vahingonkorvaus	1 201	
Aineellisten käyttöomaisuushyödykkeiden myyntivoitot	71	38
Vuokratuotot	2	38
Sievi Capital Oyj:ltä laskutetut kulut		138
Muut	67	208
Yhteensä	1 341	421

3. AINEIDEN JA TARVIKKEIDEN KÄYTTÖ, 1000 EUR

	2012	2011
Aineet, tarvikkeet ja tavarat		
Ostot tilikauden aikana	125 353	141 010
Varastojen muutos	840	5 459
Yhteensä	126 193	146 469

4. TYÖSUHDE-ETUUKSISTA AIHEUTUVAT KULUT, 1000 EUR

	2012	2011
Palkat ja palkkiot	20 934	23 779
Eläkekulut - maksupohjaiset järjestelyt	3 376	4 503
Muut henkilösivukulut	1 753	1 234
Yhteensä	26 063	29 516

Eläkekulujen ja muiden henkilösivukulujen jako ei ole eri maissa välttämättä vertailukelpoinen. Yhtiöllä ei ole ulkona olevia osakeoptioita.

Tiedot johdon työsuhde-etuuksista esitetään liitetiedossa 31.

Konsernin henkilökunta keskimäärin tilikaudella

Toimihenkilöitä		
Eurooppa	181	196
Aasia	180	183
	361	379
Työntekijöitä		
Eurooppa	693	786
Aasia	615	859
	1 308	1 645
Yhteensä	1 669	2 024

5. POISTOT JA ARVONALENTUMISET, 1000 EUR

	2012	2011
Poistot hyödykeryhmittäin		
Aineettomat hyödykkeet		
Aineettomat oikeudet	143	195
Muut pitkävaikutteiset menot	102	151
Yhteensä	244	346
Aineelliset käyttöomaisuushyödykkeet		
Rakennukset	1 035	753
Koneet ja kalusto	3 226	3 028
Muut aineelliset hyödykkeet	27	28
Yhteensä	4 288	3 810
Poistot yhteensä	4 532	4 155

6. LIIKETOIMINNAN MUUT KULUT, 1000 EUR

	2012	2011
Liiketoiminnan muihin kuluihin sisältyvät seuraavat olennaisimmat kuluerät:		
Ulkopuoliset palvelut	2 740	4 349
Myyntirahdit	3 010	3 178
Muut muuttuvat kulut	4 663	4 915
Vuokra- ja ylläpitokulut	1 379	2 946
Matka-, markkinointi- ja ajoneuvokulut	990	1 019
Muut henkilöstökulut	1 111	1 054
Muut liiketoiminnan kulut	3 386	3 448
Yhteensä	17 280	20 909

Vuokra- ja ylläpitokulut ovat pienentyneet ja vastaavasti poistot ja rahoituskulut ovat kasvaneet, koska yhtiö on hankkinut omistukseensa kiinteistön, jossa se aiemmin toimi vuokralaisena.

Tilintarkastajan palkkiot

Tilintarkastuspalkkiot	64	50
Todistukset ja lausunnot		0
Veroneuvonta		1
Yhteensä	64	51

7. RAHOITUSTUOTOT, 1000 EUR

	2012	2011
Korkotuotot eräpäivään asti pidettävistä sijoituksista	380	181
Korkotuotot Sievi Capital Oyj:ltä		12
Valuuttakurssivoitot	559	337
Valuuttavaihtosopimuksen valuuttakurssia suojaava vaikutus		7
Muut rahoitustuotot	104	75
Yhteensä	1 042	613

8. RAHOITUSKULUT, 1000 EUR

	2012	2011
Korkokulut rahoitusveloista	845	867
Korkokulut Sievi Capital Oyj:lle		13
Valuuttakurssitappiot	291	1 186
Valuuttanvaihtosopimuksen valuuttakurssia suojaava vaikutus	7	
Muut rahoituskulut	1	5
Yhteensä	1 144	2 072

9. TULOVEROT, 1000 EUR

	2012	2011
Tilikauden verotettavaan tuloon perustuva vero	2 118	2 115
Laskennalliset verot	-217	-148
Yhteensä	1 901	1 966

Tuloslaskelman verokulun ja konsernin kotimaan 24,5 %:n verokannalla laskettujen verojen välinen täsmäytyslaskelma:

Tulos ennen veroja	7 606	8 242
Verot laskettuna kotimaan verokannalla	1 864	2 143
Ulkomaisten tytäryritysten poikkeavat verokannat	-392	-846
Kiinasta maksettujen osinkojen lähdevero	210	664
Kirjaamattomat laskennalliset verosaamiset verotuksellisista tappioista		293
Osuus osakkuusyhtiön tuloksesta	99	-155
Muut erät	120	-133
Verot tuloslaskelmassa	1 901	1 966

10. OSAKEKOHTAINEN TULOS, 1000 EUR

	2012	2011
Emoyhtiön omistajille kuuluva tilikauden voitto	5 706	6 276
Osakkeiden lukumäärä kauden lopussa (1000 kpl)	57 730	57 730
Osakkeiden lukumäärän painotettu keskiarvo tilikauden aikana (1000 kpl)	57 730	57 730
Tulos / osake (EPS) EUR	0,10	0,11

Vuoden 2011 osakkeiden määränä on käytetty Scanfil Oyj:n osakemäärää.

11. AINEELLISET KÄYTTÖMAISUUSHYÖDYKKEET, 1000 EUR

	Maa-alueet	Rakennukset	Koneet ja kalusto	Muut aineelliset hyödykkeet	Ennakko-maksut ja keskener. hankinnat	Aineelliset hyödykkeet yhteensä
Hankintameno 1.1.2012	447	18 877	54 795	448	372	74 940
Lisäykset	356	4 043	1 906	21	1 580	7 905
Vähennykset			-8 078	-1	-929	-9 008
Kurssierot	30	340	-136	-1	0	232
Hankintameno 31.12.2012	834	23 260	48 487	467	1 023	74 070
Kertyneet poistot 1.1.2012		-3 968	-43 526	-410		-47 903
Poistot		-1 035	-3 226	-27		-4 288
Vähennykset			8 016			8 016
Kurssierot		-63	98	2		36
Kertyneet poistot 31.12.2012		-5 066	-38 638	-435		-44 139
Kirjanpitoarvo 1.1.2012	447	14 910	11 269	38	372	27 037
Kirjanpitoarvo 31.12.2012	834	18 194	9 849	31	1 023	29 931

Tuotantotoimintaan liittyvien koneiden ja laitteiden poistamaton hankintameno on 9.606 tuhatta euroa.

Ennakkomaksut ja keskeneräiset hankinnat sisältää uuteen ERP -toiminnanohjausjärjestelmään liittyviä keskeneräisiä hankintoja 643 tuhatta euroa.

11. AINEELLISET KÄYTTÖMAISUUSHYÖDYKKEET, 1000 EUR

	Maa-alueet	Rakennukset	Koneet ja kalusto	Muut aineelliset hyödykkeet	Ennakko-maksut ja keskener. hankinnat	Aineelliset hyödykkeet yhteensä
Hankintameno 1.1.2011	500	17 994	51 737	437	937	71 605
Lisäykset		1 010	2 985	17	1 761	5 773
Vähennykset			-1 114	-14	-2 402	-3 530
Kurssierot	-53	-126	1 186	8	76	1 092
Hankintameno 31.12.2011	447	18 877	54 795	448	372	74 940
Kertyneet poistot 1.1.2011		-3 257	-40 731	-387		-44 376
Poistot		-753	-3 028	-28		-3 810
Vähennykset			1 073	14		1 087
Kurssierot		43	-839	-8		-805
Kertyneet poistot 31.12.2011		-3 968	-43 526	-410		-47 903
Kirjanpitoarvo 1.1.2011	500	14 736	11 006	49	937	27 229
Kirjanpitoarvo 31.12.2011	447	14 910	11 269	38	372	27 037

Tuotantotoimintaan liittyvien koneiden ja laitteiden poistamaton hankintameno on 11.177 tuhatta euroa.

12. LIIKEARVO, 1000 EUR

	2012	2011
Hankintameno 1.1.	2 249	2 249
Hankintameno 31.12.	2 249	2 249
Kirjanpitoarvo 31.12.	2 249	2 249
Liikearvon jakautuminen rahavirtaa kerryttävälle yksiköille		
Scanfil Kft, Unkari	2 138	2 138
Scanfil Oü, Viro	111	111
Yhteensä	2 249	2 249

Arvonalentumistestausten suorittaminen

Liikearvot on kohdistettu rahavirtaa tuottaville yksiköille. Liikearvot on testattu käyttäen kerrytettävissä olevan rahavirran menetelmää. Arvonalentumista testataan vertaamalla kerrytettävissä olevaa rahamäärää sen tasearvoon. Unkarin osalta konsernin testattava tasearvo on 15,0 milj. euroa, joka koostuu liikearvosta 2,1 milj. euroa, käyttöomaisuudesta 6,7 milj. euroa ja nettokäyttöpääomasta 6,1 milj. euroa. Ajanjaksona on käytetty viidelle vuodelle ennustettuja kertyviä kassavirtoja. Tämän ajankohdan jälkeiset vastaiset rahavirrat on arvioitu extrapoloimalla ennakoidut rahavirrat 1 % kasvuvarvion avulla. Korkokantana on käytetty 9,7 %. Suoritettujen arvonalentumistestien perusteella ei todettu olevan arvonalentamistarvetta.

Testausmallin käyttö vaatii ennusteita ja oletuksia liittyen myynnin kehitykseen, markkinatilanteeseen, kustannuskehitykseen ja korkotasoon. Arvonalentumistestausten yhteydessä suoritettiin herkkyyssanalyysi. Sen perusteella rahavirran yli 20 %:n vuotuinen aleneminen ennustetusta tasosta voi aiheuttaa liikearvon arvonalennustarpeen. Samoin kannattavuuden (ebitda) yli 15 % lasku ennustetusta tasosta saattaa aiheuttaa liikearvon arvonalennustarpeen.

13. MUUT AINEETTOMAT HYÖDYKKEET, 1000 EUR

	<i>Aineettomat oikeudet</i>	<i>Muut pitkä- vaikutteiset menot</i>	<i>Aineettomat hyödykkeet yhteensä</i>
Hankintameno 1.1.2012	5 302	2 329	7 631
Lisäykset	103	50	153
Vähennykset	-33	-45	-78
Kurssierot	-26	-14	-40
Hankintameno 31.12.2012	5 345	2 320	7 665
Kertyneet poistot 1.1.2012	-2 143	-1 680	-3 823
Poistot	-143	-102	-244
Vähennykset	33	45	78
Kurssierot	4	10	14
Kertyneet poistot 31.12.2012	-2 249	-1 727	-3 976
Kirjanpitoarvo 1.1.2012	3 159	649	3 808
Kirjanpitoarvo 31.12.2012	3 096	594	3 690

13. MUUT AINEETTOMAT HYÖDYKKEET, 1000 EUR

	<i>Aineettomat oikeudet</i>	<i>Muut pitkä- vaikutteiset menot</i>	<i>Aineettomat hyödykkeet yhteensä</i>
Hankintameno 1.1.2011	5 005	1 887	6 892
Lisäykset	37	329	366
Kurssierot	259	113	372
Hankintameno 31.12.2011	5 302	2 329	7 631
Kertyneet poistot 1.1.2011	-1 918	-1 434	-3 352
Poistot	-195	-151	-346
Kurssierot	-31	-94	-125
Kertyneet poistot 31.12.2011	-2 143	-1 680	-3 823
Kirjanpitoarvo 1.1.2011	3 087	453	3 540
Kirjanpitoarvo 31.12.2011	3 159	649	3 808

14. OSUUDET OSAKKUUSYRITYKSISSÄ, 1000 EUR

	2012	2011
Tasearvo tilikauden alussa	1 093	1 437
Osuus tilikauden tuloksesta verojen jälkeen	-461	-344
Tasearvo tilikauden lopussa	632	1 093

Osakkuusyhtiön kirjanpitoarvoon 31.12.2012 sisältyy asiakassuhteille kohdistettua liikearvoa 860 tuhatta euroa, joka poistetaan viidessä vuodessa. Poistoaikaa jäljellä 2,5 vuotta.

Greenpoint Oy:n osuuden hankintameno sisälsi alunperin arvioidun ehdollisen lisäkauppahinnan.

Osakkuusyhtiön tulos ei ole kehittynyt odotusten mukaan ja alunperin noin 1,0 milj. euroksi arvioitu lisäkauppahinta on vuonna 2011 lähes kokonaan korjattu tulosvaikutteisesti. Loput lisäkauppahinnasta on peruttu vuonna 2012.

Tiedot konsernin osakkuusyhtiöistä

2012	Kotipaikka	Konsernin omistusosuus (%)
Greenpoint Oy	Pori	40,00
<hr/>		
2011		
Greenpoint Oy	Pori	40,00

15. MYYTÄVISSÄ OLEVAT SIIJOITUKSET, 1000 EUR

	2012	2011
Hankintameno I.I.	0	
Lisäykset	16	
Hankintameno 31.12.	16	
Kirjanpitoarvo 31.12.	16	

Myytäviissä olevat sijoitukset ovat golf-osakkeita.

16. SAAMISET, 1000 EUR

	2012	2011
Saamiset osakkuusyhtiöiltä		
Pitkäaikainen		
Hankintameno I.I.	300	200
Lisäykset		100
Lainaehtojen muutos	-90	
Kirjanpitoarvo 31.12.	210	300
Lyhytaikainen		
Hankintameno I.I.	0	
Lainaehtojen muutos	90	
Lisäys	34	
Kirjanpitoarvo 31.12.	124	

Scanfil EMS Oy on vuonna 2010 myöntänyt osakkuusyhtiö Greenpoint Oy:lle 300 tuhannen euron lainan. Lainan eräpäivä on ollut 30.6.2012. Vuonna 2012 on sovittu lainaehtojen muuttamisesta siten, että lainan pääomasta 210 tuhatta euroa muunnetaan osakeyhtiölain 12 luvun tarkoittamaksi pääomalainaksi ja jäljelle jäävän lainaosan, 90 tuhatta euroa, laina-aikaa jatketaan vuodella. Uusi eräpäivä on 30.6.2013. Lainan korko on 6 kk euribor + 2,5 %.

Lisäksi osakkuusyhtiölle on myönnetty lyhytaikainen 34 tuhannen euron laina, jonka eräpäivä on 28.2.2013 ja korko 6,0 %.

17. LASKENNALLISET VEROSAAMISET JA -VELAT, 1000 EUR

	31.12.2011	Kirjattu tulosvai- kutteisesti	Kirjattu muihin laajan tuoksen eriin	31.12.2012
Laskennalliset verosaamiset:				
Vaihto-omaisuuteen liittyvät	221	-3		219
Käyvän arvon rahastoon liittyvät	211		-62	150
Verotukselliset tappiot		187		187
Muut erät	81	9		90
Yhteensä	514	193	-62	645
Laskennalliset verovelat:				
Kertyneet poistoerot	-60	38		-23
Yhteensä	-60	38		-23

17. LASKENNALLISET VEROSAAMISET JA -VELAT, 1000 EUR

	31.12.2010	Kirjattu tulosvai- kutteisesti	Kirjattu muihin laajan tuoksen eriin	31.12.2011
Laskennalliset verosaamiset:				
Vaihto-omaisuuteen liittyvät	227	-5		221
Käyvän arvon rahastoon liittyvät			211	211
Muut erät	73	8		81
Yhteensä	300	3	211	514
Laskennalliset verovelat:				
Kertyneet poistoerot	-148	88		-60
Vaihto-omaisuuteen liittyvät	-48	48		0
Muut erät	-7	7		0
Yhteensä	-203	143		-60

18. VAIHTO-OMAISUUS, 1000 EUR

	2012	2011
Aineet ja tarvikkeet	23 569	24 781
Keskeneräiset tuotteet	2 410	2 978
Valmiit tuotteet	3 946	3 430
Yhteensä	29 925	31 189

Tilikaudella 2012 kirjattiin vaihto-omaisuuden arvonmuutosta + 232 (+ 348) tuhatta euroa, kun aiemmin alaskirjattuja materiaaleja on saatu myytyä. Eli alaskirjattua vaihto-omaisuutta on saatu myytyä enemmän kuin on tullut uusia alaskirjauksia.

19. MYYNTISAAMISET JA MUUT SAAMISET, 1000 EUR

	2012	2011
Myyntisaamiset	29 188	26 402
Siirtosaamiset	1 429	270
Muut saamiset	1 358	897
Yhteensä	31 975	27 569

Siirtosaamisiin sisältyy valuuttaluottoon liittyvän johdannaisaamisen jaksotuserä 1.125 tuhatta euroa. Siirtosaamisiin sisältyvät muut olennaiset erät liittyvät korkoihin.

Muut saamiset ovat pääasiassa arvonlisäverosaamia.

20. RAHAVARAT, 1000 EUR

	2012	2011
Myytävissä olevat sijoitukset, likvidit varat	9 732	
Myytävissä olevat sijoitukset, rahavarat	5 501	20 809
Käteinen raha ja pankkitilit	14 971	14 381
Yhteensä	30 204	35 190

Talletukset luokitellaan kahteen ryhmään: *myytävissä olevat sijoitukset, rahavarat*, joiden maturiteetti on enintään kolme kuukautta ja *myytävissä olevat sijoitukset, likvidit varat*, joiden maturiteetti on yli kolme kuukautta.

21. OMAA PÄÄOMAA KOSKEVAT LIITETIEDOT, 1000 EUR

Osakkeet ja osakepääoma

Scanfil Oyj:llä on yhteensä 57.730.439 osaketta. Yhtiön rekisteröity osakepääoma on 2.000.000,00 euroa. Yhtiöllä on yksi osakesarja ja kaikki osakkeet ovat samanlaisia. Yhtiön kaikilla osakkeilla on yksi ääni ja yhtäläinen oikeus osinkoon. Scanfil Oyj:n osakkeet on noteerattu NASDAQ OMX Helsinki Oy:ssä 2.1.2012 alkaen. Osakkeiden kaupankäyntitunnus on SCLIV. Osakkeet kuuluvat Euroclear Finland Oy:n ylläpitämään arvo-osuusjärjestelmään.

Muuntoerot

Muuntoerot sisältävät ulkomaisten yhtiöiden tilinpäätösten muuntamisesta syntyneet muuntoerot.

Muut rahastot

Muut rahastot -erä käsittää rahaston, joka sisältää ulkomaisten yhtiöiden yhtiöjärjestysten mukaiset siirrot voittovaroista sekä käyvän arvon rahaston, joka sisältää valuuttaluoton suojauksesta aiheutuneen johdannaisen arvon muutoksen.

	2012	2011
Yhtiöjärjestysten mukaiset rahastot	5 803	5 534
Käyvän arvon rahasto	-461	-651
Muut rahastot yhteensä	5 342	4 883

Sijoitetun vapaan oman pääoman rahasto

Sijoitetun vapaan oman pääoman (SVOP) rahasto sisältää muut oman pääoman luonteiset sijoitukset ja osakkeiden merkintähinnan siltä osin, kun sitä ei nimenomaisen päätöksen mukaan merkitä osakepääomaan.

Hallituksen valtuudet

Scanfil Oyj:n ylimääräinen yhtiökokous 19.4.2012 valtuutti hallituksen päättämään enintään 5.000.000 oman osakkeen hankkimisesta sekä enintään 5.000.000 oman osakkeen luovuttamisesta. Omien osakkeiden hankintavaltuus on voimassa sen myöntämisestä 18 kuukautta ja luovuttamista koskeva valtuutus on voimassa sen myöntämisestä kolme vuotta. Valtuutusta ei ole käytetty.

Hallituksella ei ole voimassa olevia osakeantivaltuuksia eikä valtuutusta vaihtovelkakirja- tai optiolainan liikkeelle laskemiseen.

Osinko

Tilinpäätöspäivän jälkeen hallitus on esittänyt jaettavaksi osinkoa 0,04 euroa/osake, yhteensä 2.309.217,56 euroa.

22. VARAUKSET, 1000 EUR

	2012	2011
Varaukset I.I.	349	225
Työttömyysturvan omavastuumaksu liittyen irtisanottuihin työntekijöihin	94	134
Reklamaatiovaraus	120	54
Käytetyt varaukset	-172	-63
Varaukset 31.12.	391	349

23. RAHOITUSVELAT, 1000 EUR

	2012	2011	
Rahoituslaitokset			
Pitkäaikaiset	18 934	27 355	
Lyhytaikaiset	9 467	9 118	
Yhteensä	28 401	36 473	
Rahoitusvelkojen maturiteettijakauma	Korko	Lyhennys	Yhteensä
Vuosi 2013	620	9 467	10 087
Vuosi 2014	389	9 467	9 856
Vuosi 2015	158	9 467	9 625
Yhteensä	1 167	28 401	29 568

Scanfil EMS Oy on joulukuussa 2010 nostanut SEK-määräisen lainan, vasta-arvoltaan 40,0 milj. euroa.

Scanfil EMS Oy on tehnyt pankin kanssa koron- ja valuutanvaihtosopimuksen, jolla SEK-määräisen lainan pääoma sekä lyhennysten ja koronmaksun kassavirrat on vaihdettu EUR-määräisiksi. Koron- ja valuutanvaihtosopimus suojaaa täysimääräisesti lainan lyhennykset sekä koronmaksut valuutan- ja koronvaihteluita vastaan. Laina-aika on viisi vuotta. Lainan korko on 1.4.2012 alkaen ollut 2,56 %. Korko ei voi nousta tuota korkeammalle, mutta se voi hieman laskea edellyttäen, että korkokovenanttien mukaiset ehdot täyttyvät. Lainaan liittyy myös irtisanomiskovenanteja, jotka eivät ole rikkoutuneet.

24. LYHYTAIKAISET VELAT, 1000 EUR

	2012	2011
Ostovelat ja muut velat		
Ostovelat	19 848	17 967
Siirtovelat	4 643	4 256
Saadut ennakkomaksut	25	2
Muut velat	902	895
Yhteensä	25 417	23 120
Siirtovelkoihin sisältyvät olennaisimmat erät:		
Henkilöstökulut	3 934	3 804
Korot	40	50
Muut siirtovelat	669	402
Yhteensä	4 643	4 256

25. LIIKETOIMINNAN RAHAVIRTOJEN OIKAISUT, 1000 EUR

	2012	2011
Liiketoiminnot, joihin ei liity maksutapahtumaa		
Suunnitelman mukaiset poistot	4 532	4 155
Rahoitustuotot ja -kulut	507	864
Verot	1 901	1 966
Varausten muutokset	42	125
Muut oikaisut	378	-254
Yhteensä	7 359	6 857
Käyttöpääoman muutokset		
Lyhytaik.korottomien liikesaamisten lis(-)/väh(+)	-3 663	27 406
Vaihto-omaisuuden lis(-)/väh(+)	1 154	6 498
Lyhytaik.korottomien velkojen lis(+)/väh(-)	2 113	-16 204
Käyttöpääoman muutos yhteensä	-396	17 700

26. RAHOITUSVAROJEN JA -VELKOJEN KIRJANPITOARVOT JA KÄYVÄT ARVOT, 1 000 EUR

	liitetieto	kirjanpitoarvo 2012	käypä arvo 2012	kirjanpitoarvo 2011	käypä arvo 2011
Lyhytaikaiset rahoitusvarat					
Myyntisaamiset ja muut saamiset	19	31 975	31 975	27 569	27 569
Myytavissä olevat sijoitukset, <i>likvidit varat</i>	20	9 732	9 732		
Myytavissä olevat sijoitukset, <i>rahavarat</i>	20	5 501	5 501	20 809	20 809
Rahavarat	20	14 971	14 971	14 381	14 381
Rahoitusvarat yhteensä		62 178	62 178	62 759	62 759
Pitkäaikaiset rahoitusvelat					
Korolliset velat	23	18 934	18 934	27 355	27 355
Lyhytaikaiset rahoitusvelat					
Korolliset velat	23	9 467	9 467	9 118	9 118
Ostovelat ja muut velat	24	25 339	25 339	23 120	23 120
Rahoitusvelat yhteensä		53 740	53 740	59 594	59 594

27. RAHOITUSRISKIEN HALLINTA

Konsernin rahoituksen hoito ja rahoitusriskien hallinta hoidetaan keskitetysti alakonsernin emoyhtiössä hallituksen hyväksymien periaatteiden mukaisesti. Tytäryhtiöiden rahoitus voidaan järjestää joko konsernin sisäisillä lainoilla tai paikallisilla pankkilainoilla. Tavoitteena on kustannustehokas riskien hallinta sekä rahavirtojen optimointi.

Valuuttariski

Konsernin valuuttariskit muodostuvat

- myyntisaamisiin ja ostovelkoihin liittyvistä transaktioriskeistä
- ulkomaan tytäryhtiöihin liittyvistä translaatoriskeistä sekä
- valuuttakurssimuutosten aiheuttamista taloudellisista riskeistä

Valuuttariskit aiheutuvat pääosin USD/EUR suhteen muutoksista. Valuuttariskien suojaamiseen voidaan käyttää valuuttatermiineitä. Alakonsernin emoyhtiö vastaa kaikista suojaustoimenpiteistä.

Tilinpäätöksessä 31.12.2012 on valuuttaluoton suojaamiseen liittyen koron- ja valuutanvaihtosopimus. Muita avoimia johdannaissopimuksia ei ole.

Transaktioriski, 1 000

	USD-riski EUR	USD-riski RMB	EUR-riski RMB	HUF-riski EUR
Riski yhtiöillä, joiden raportointivaluutta on				
Myyntisaamiset	17	2 588	2 327	31
Ostovelat	-1 281	-1 066	-1 321	-85
Nettopositio taseessa	-1 264	1 522	1 006	-54

Taseeseen 31.12.2012 ei sisälly merkittävää transaktioriskiä.

Transaktioriski, 1 000

	USD-riski EUR	USD-riski RMB	EUR-riski RMB	HUF-riski EUR
Riski yhtiöillä, joiden raportointivaluutta on				
Myyntisaamiset	35	2 291	981	71
Ostovelat	-1 475	-630	-670	-43
Nettopositio taseessa	-1 440	1 661	310	27

Translaatoriski

Kiinan juanin 10 % heikentyminen laskisi konsernin omaa pääomaa noin 5 milj. euroa. Kiinan valuutta on vahvasti sidoksissa USA:n dollariin.

Positio ei ole vakio vaan muuttuu tuloksen ja maksettujen osinkojen myötä.

Unkarissa kiinteistöyhtiö Rozália Invest Kft:llä on 5,4 milj. euron euromääräinen laina emoyhtiöltä, johon sisältyy valuuttariski paikallisen valuutan (HUF) heikentyessä. Unkarissa sopimusvalmistustoimintaa harjoittavan tytäryhtiön kirjanpitovaluutta on ollut euro vuoden 2010 alusta alkaen.

Viro on liittynyt euroalueeseen vuoden 2011 alusta.

Sijoituksia ulkomaisiin tytäryrityksiin ei ole suojattu.

Taloudellinen riski

Valuuttakurssimuutosten vaikutus pitkän aikavälin kilpailukykyyn ei ole ollut erityisen merkittävä.

Useimpien asiakkaiden kanssa tuotteiden hinnoittelu on jatkuva. Kiinteitä myyntihintoja sovitaan jonkin verran, kuitenkin enintään vuodeksi.

Korkoriski

Korkoriski sisältyy rahoitussijoitusten tuottoon ja korollisiin velkoihin. Konsernissa on merkittävät kassavarat ja korkotason muutokset voivat vaikuttaa konsernin tulokseen.

Lainojen korkoriskiä voidaan hallita vaihtuva- ja kiinteäkorkoisten lainojen suhteella.

Konsernissa on 28,4 milj. euron korollinen laina, jonka korko on koronvaihtosopimuksella sovittu kiinteäksi viiden vuoden laina-ajalle.

Luottoriski

Vastuu myyntisaamisten luottoriskeistä on liiketoimintayksiköillä. Myyntisaamiin ei katsota sisältyvän merkittävää luottotappioriskiä. Myynnistä 2/3 tulee viideltä suurimmalta asiakkaalta.

Myyntisaamisten ikäjakauma, 1000 EUR	2012	2011
Erääntymättömät	25 231	24 259
Erääntyneet		
1 - 30 päivää	2 486	1 413
31 - 90 päivää	979	375
91 - 180 päivää	210	214
181 - 365 päivää	239	103
yli 1 vuosi	42	36
Yhteensä	29 188	26 402

Konserni on kirjannut tilikauden aikana luottotappioita myyntisaamisista 48 tuhatta euroa (38 tuhatta euroa vuonna 2011).

Maksuvalmiusriski

Konsernin taserakenne huomioon ottaen maksuvalmiusriski on pieni. Konsernin likvidit kassavarat 31.12.2012 olivat 30,2 milj. euroa (35,2 milj. euroa vuonna 2011). Alakonserni Scanfil EMS Oy:n emoyhtiön rahoitustoiminto vastaa viime kädessä konsernin maksuvalmiudesta.

Konsernin pankkilainoihin liittyy tavanomaisia lainakovenanttiehtoja. Tilikauden 2012 aikana konserni on täyttänyt lainoihin liittyvät kovenanttiehdot.

28. PÄÄOMARAKENTEN HALLINTA

Konsernin pääomarakenteen kehitystä seurataan nettovelkaantumisasteella. Pääomana hallinnoidaan konsernitaseen osoittamaa omaa pääomaa. Konserniin ei sovelleta ulkopuolisia pääomavaatimuksia. Konsernin pääoman hallinnoinnin tavoitteena on varmistaa liiketoiminnan normaalit toimintaedellytykset. Pääomarakenteeseen voidaan vaikuttaa muun muassa osingonjaon kautta.

	2012	2011
Nettovelkaantumisaste (gearing), %	-2,4	1,9

29. VASTUUSITOUMUKSET, 1000 EUR

	2012	2011
Omasta velasta annetut kiinnitykset		
Annetut yritysikiinnitykset	40 000	40 000
Yhteensä	40 000	40 000
Velat, joiden vakuudeksi annettu kiinnityksiä		
Rahalaitoslainat	28 401	39 473
Annetut takaukset		
Oman yrityksen puolesta annettu	10	10
Konserniyhtiön puolesta annettu	1 250	1 100
Yhteensä	1 260	1 110

30. LEASING- JA MUUT VUOKRAVASTUUT, 1000 EUR

	2012	2011
Konserni vuokralle ottajana		
Ei-purettavissa olevien muiden vuokrasopimusten perusteella maksettavat vähimmäisvuokrat:		
Yhden vuoden kuluessa	39	20
Vuotta pitemmän ajan ja enintään viiden vuoden kuluttua	23	
Yhteensä	62	20

31. LÄHIPIIRITAPAHTUMAT

Konserniyhtiöt	Kotimaa	Konsernin omistusosuus	Osuus äänivallasta	Emoyhtiön omistusosuus
Scanfil EMS Oy, emoyhtiö	Suomi			
Scanfil Kft	Unkari	100%	100%	100%
Scanfil Oü	Viro	100%	100%	100%
Scanfil (Suzhou) Co., Ltd.	Kiina	100%	100%	100%
Scanfil (Hangzhou) Co., Ltd.	Kiina	100%	100%	100%
Rozália Invest Kft	Unkari	100%	100%	100%

Lähipiirin kanssa toteutuneet liiketoimet sekä lähipiirisaamiset ja -velat, 1000 EUR

	Myynti	Myynti-saaminen	Korkotuotto	Laina-saaminen	Korko-saaminen
31.12.2012					
Greenpoint Oy	162	255	4	334	2
31.12.2011					
Greenpoint Oy	551	319	11	300	6

Scanfil EMS Oy on vuonna 2010 myöntänyt osakkuusyhtiö Greenpoint Oy:lle 300 tuhannen euron lainan. Lainan eräpäivä on ollut 30.6.2012. Vuonna 2012 on sovittu lainaehtojen muuttamisesta siten, että lainan pääomasta 210 tuhatta euroa muunnetaan osakeyhtiölain 12 luvun tarkoittamaksi pääomalainaksi ja jäljelle jäävän lainaosan, 90 tuhatta euroa, laina-aikaa jatketaan vuodella. Uusi eräpäivä on 30.6.2013. Lainan korko on 6 kk euribor + 2,5 %.

Lisäksi osakkuusyhtiölle on myönnetty lyhytaikainen 34 tuhannen euron laina, jonka eräpäivä on 31.1.2013 ja korko 6,0 %.

Scanfil Oyj:n tytäryhtiö Scanfil EMS Oy on vuokrannut toimistotiloja Kiinteistö Oy Pilot 1:stä, jonka pääomistajia ovat Jorma Takanen, Harri Takanen, Jarkko Takanen ja Reijo Pöllä. Maksetut vuokrat kesä-joulukuussa 2012 olivat 7 tuhatta euroa.

Osittaisjakautumisen jälkeen Scanfil Oyj:llä ja Sievi Capital Oyj:llä on samat pääomistajat.

Liiketoimet ja avoimet saldot Sievi Capital Oyj:n kanssa 2012:	Myyntit	Saamiset
Scanfil Oyj:n tytäryhtiö Scanfil EMS Oy tarjoaa hallintopalveluita Sievi Capital Oyj:lle		
Hallintopalveluloitukset 2012	32	8
Scanfil Oyj:n tytäryhtiö Scanfil EMS Oy on ostanut Sievi Capital Oyj:ltä kiinteistön, jossa se toimi aiemmin vuokralaisena	Ostot	
Kauppahinta	4 208	
Maksetut vuokrat tammi-helmikuu 2012	164	

Johdon työsuhte-etuudet

Palkat ja muut lyhytaikaiset työsuhte-etuudet, 1000 EUR	2012	2011
Emoyhtiön toimitusjohtaja	146	181
Emoyhtiön hallitus	62	96
Tytäryhtiöiden toimitusjohtajat	434	375
Yhteensä	642	652

Harri Takanen toimii sekä emoyhtiön toimitusjohtajana että tytäryhtiö Scanfil EMS Oy:n toimitusjohtajana. Emoyhtiö on vuonna 2012 ollut Scanfil Oyj ja vuonna 2011 Sievi Capital Oyj.

Toimitusjohtajan palkan on maksanut vuonna 2012 Scanfil Oyj ja vuonna 2011 Scanfil EMS Oy.

Toimitusjohtajalle ja hallituksen jäsenille maksetut palkat, 1000 EUR

	2012	2011
Jorma J. Takanen	15	18
Harri Takanen	146	181
Tuomo Lähdesmäki	16	24
Jarkko Takanen	16	24
Asa-Matti Lyytinen	5	24
Reijo Pöllä	1	6
Päivi Marttila	11	
	208	277

KONSERNIN TUNNUSLUVUT

Taloudellista kehitystä kuvaavat tunnusluvut	2012	2011	2010	2009
Liikevaihto, milj. euroa	180,9	210,8	219,3	197,3
Liikevaihto, muutos ed. vuodesta %	-14,2	-3,9	11,1	
Liikevoitto, milj. euroa	8,1	9,1	11,0	15,6
Liikevoitto, % liikevaihdosta	4,5	4,3	5,0	7,9
Tilikauden tulos, milj. euroa	5,7	6,3	6,8	9,9
Tilikauden tulos, % liikevaihdosta	3,2	3,0	3,1	5,0
Oman pääoman tuotto, %	7,9	9,7	12,6	13,0
Sijoitetun pääoman tuotto, %	8,1	9,5	11,4	15,8
Korollinen vieras pääoma, milj. euroa	28,4	36,5	42,8	43,0
Nettovelkaantumisaste, %	-2,4	1,9	43,1	40,4
Omavaraisuusaste, %	57,7	53,6	41,6	39,3
Bruttoinvestoinnit käyttöomaisuuteen, milj. euroa	7,2	3,8	10,1	3,1
Bruttoinvestoinnit käyttöomaisuuteen, % liikevaihdosta	4,0	1,8	4,6	1,6
Henkilöstön keskimääräinen lukumäärä kaudella	1 669	2 024	1 989	1 921
Osakekohtaiset tunnusluvut				
Tulos / osake, euroa	0,10	0,11 *	0,12 *	0,17 *
Oma pääoma / osake, euroa	1,30	1,20 *	1,03 *	0,83 *
Osinko / osake, euroa	0,04			
Osinko / tulos, %	40,5			
Efektiivinen osinkotuotto, %	4,88			
Hinta / voitto -suhde (P/E-luku)	8,3			
Osakkeiden vaihdon kehitys				
Vaihdetujen osakkeiden lukumäärä, tkpl	8 982			
Osuus osakkeiden lukumäärästä, %	15,6			
Osakkeen kurssi				
Vuoden/kauden alin kurssi, euroa	0,60			
Vuoden/kauden ylin kurssi, euroa	1,10			
Vuoden/kauden keskimurssi, euroa	0,76			
Kurssi vuoden/kauden lopussa, euroa	0,82			
Markkina-arvo vuoden/kauden lopussa, milj. euroa	47,3			
Osakkeiden osakeantioikaistu lukumäärä				
tilikauden lopussa, tkpl	57 730	57 730	57 730	57 730
keskimäärin tilikauden aikana, tkpl	57 730	57 730	57 730	57 730

* Osakemääränä on käytetty Scanfil Oyj:n osakemäärää.

TUNNUSLUKUJEN LASKENTAKAAVAT

Oman pääoman tuotto-%	$\frac{\text{Tilikauden voitto} \times 100}{\text{Oma pääoma (keskiarvo)}}$
Sijoitetun pääoman tuotto-%	$\frac{(\text{Voitto ennen veroja} + \text{korko- ja muut rahoituskulut}) \times 100}{\text{Taseen loppusumma} - \text{korottomat velat (keskiarvo)}}$
Nettovelkaantumisaste (%)	$\frac{(\text{Korolliset velat} - \text{rahat, pankkisaamiset ja rahoitusarvopaperit}) \times 100}{\text{Oma pääoma}}$
Omavaraisuusaste (%)	$\frac{\text{Oma pääoma} \times 100}{\text{Taseen loppusumma} - \text{saadut ennakot}}$
Tulos / osake	$\frac{\text{Tilikauden voitto}}{\text{Osakkeiden osakeantioikaistu lukumäärä keskimäärin vuoden aikana}}$
Oma pääoma / osake	$\frac{\text{Oma pääoma}}{\text{Osakkeiden osakeantioikaistu lukumäärä tilikauden lopussa}}$
Osinko / osake	$\frac{\text{Tilikaudelta jaettava osinko (hallituksen esitys)}}{\text{Osakkeiden lukumäärä vuoden lopussa}}$
Osinko / tulos (%)	$\frac{\text{Osakekohtainen osinko} \times 100}{\text{Osakekohtainen tulos}}$
Efektiiivinen osinkotuotto (%)	$\frac{\text{Osakekohtainen osinko} \times 100}{\text{Osakkeen kurssi vuoden lopussa}}$
Hinta / voitto -suhde (P/E-luku)	$\frac{\text{Osakkeen kurssi vuoden lopussa}}{\text{Tulos / osake}}$
Osakkeen keski kurssi	$\frac{\text{Osakkeiden kokonaisvaihto}}{\text{Vaihdettujen osakkeiden lukumäärä}}$
Osakekannan markkina-arvo	Osakkeiden lukumäärä x tilinpäätöspäivän kurssi

EMOYHTIÖN TULOSLASKELMA, FAS

1000 EUR	Liitetieto	1.1.-31.12.2012
Liiketoiminnan muut tuotot		1
Henkilöstökulut	1	-254
Liiketoiminnan muut kulut	2	-558
Liikevoitto		-811
Rahoitustuotot	3	3 302
Rahoituskulut	3	-1
Voitto ennen satunnaisia eriä		2 489
Satunnaiset erät	4	50
Voitto ennen veroja		2 539
Tilikauden voitto		2 539

EMOYHTIÖN TASE, FAS

1000 EUR	Liitetieto	1.1.2012 *	31.12.2012
VASTAAVAA			
Pysyvät vastaavat			
Sijoitukset			
Osuudet saman konsernin yrityksissä	6	12 621	12 621
		12 621	12 621
Pysyvät vastaavat yhteensä		12 621	12 621
Vaihtuvat vastaavat			
Lyhytaikaiset saamiset			
Saamiset saman konsernin yrityksiltä	7		1 550
Muut saamiset			7
			1 557
Rahat ja pankkisaamiset	8	100	4 633
Vaihtuvat vastaavat yhteensä		100	6 190
Vastaavaa yhteensä		12 721	18 811
VASTATTAVAA			
Oma pääoma			
Osakepääoma		2 000	2 000
Sijoitetun vapaan oman pääoman rahasto		10 721	10 721
Tilikauden voitto			2 539
Oma pääoma yhteensä	9	12 721	15 260
Lyhytaikainen			
Ostovelat			21
Velat saman konsernin yrityksille	10		3 447
Muut velat			9
Siirtovelat	11		74
			3 551
Vieras pääoma yhteensä			3 551
Vastattavaa yhteensä		12 721	18 811

* Osittaisjakautumisessa vastaanotetut erät

EMOYHTIÖN RAHAVIRTALASKELMA, FAS

1000 EUR	Liitetieto	1.1.-31.12.2012
Liiketoiminnan rahavirta		
Tilikauden voitto		2 539
Oikaisut tilikauden voittoon	12	-3 350
Käyttöpääoman muutos	12	97
Maksetut korot		-1
Saadut korot		2
Liiketoiminnan rahavirta		-715
Investointien rahavirta		
Saadut osingot investoinneista		1 750
Investointien rahavirta		1 750
Rahoituksen rahavirta		
Saadut konserniavustukset		50
Lyhytaikaisten lainojen nostot		3 447
Rahoituksen rahavirta		3 497
Rahavarojen muutos		
Rahavarat 1.1.		100
Rahavarat 31.12.	8	4 633

Yhtiön tilinpäätöksen laadintaperiaatteet

Scanfil Oyj on suomalainen julkinen osakeyhtiö, jonka kotipaikka on Sievi. Scanfil Oyj syntyi Sievi Capital Oyj:n 1.1.2012 täytäntöönpannussa osittaisjakautumisessa. Yhtiön osakkeet noteerataan NASDAQ OMX Helsinki Oy:n päälistalla.

Scanfil Oyj:n tilinpäätös on laadittu Suomen kirjanpitolain ja muiden Suomessa voimassa olevien säännösten mukaisesti (FAS).
 Konsernitilinpäätös on laadittu noudattaen IFRS-standardeja. Emo-yhtiön tilinpäätöksessä on noudatettu IFRS-periaatteita aina, kun se on ollut mahdollista. Pääosin suomalainen laskentakäytäntö ja IFRS:n mukaiset laskentaperiaatteet ovat yhtenevät Scanfil Oyj:n kannalta, joten keskeiset tilinpäätöksen laadintaperiaatteet on luettavissa konsernitilinpäätöksen laadintaperiaatteista.
 Tilikauden tappiosta ei ole laskettu laskennallista verosaamista (186 tuhatta euroa) kirjanpidon erityisen varovaisuuden periaatteen mukaan.

I. HENKILÖSTÖKULUT, 1000 EUR

	2012
Palkat ja palkkiot	220
Eläkekulut	31
Muut henkilösivukulut	3
Yhteensä	254

Eläkekulut ovat maksupohjaisia. Yhtiöllä ei ole ulkona olevia osakeoptioita.
 Tiedot johdon työsuhte-etuuksista esitetään liitetiedossa 13.

Henkilökunta keskimäärin tilikaudella

Toimihenkilöt	1
Työntekijät	0
Yhteensä	1

2. LIIKETOIMINNAN MUUT KULUT, 1000 EUR

	2012
Liiketoiminnan muihin kuluihin sisältyvät seuraavat olennaisimmat kuluerät:	
Listautumiskulut	367
Muut liiketoiminnan kulut	191
Yhteensä	558
Tilintarkastajan palkkiot, EUR	
Tilintarkastus	10
Yhteensä	10

3. RAHOITUSTUOTOT JA -KULUT, 1000 EUR

	2012
Tuotot osuuksista saman konsernin yrityksissä	3 300
Muut korko- ja rahoitustuotot	
Muilta	2
Yhteensä	2
Korkokulut ja muut rahoituskulut	
Saman konsernin yrityksille	-1
Yhteensä	-1
Rahoitustuotot ja kulut yhteensä	3 300
Eriin muut korko- ja rahoitustuotot sekä korkokulut ja muut rahoituskulut sisältyy kurssivoittoja ja -tappioita (netto)	0

4. SATUNNAISET ERÄT, 1000 EUR

2012

Konserniavustus Scanfil EMS Oy:ltä	50
Yhteensä	50

5. OSUDET SAMAN KONSERNIN YRITYKSISSÄ, 1000 EUR

2012

Hankintameno I.I.	12 621
Hankintameno 31.12.	12 621
Kirjanpitoarvo 31.12.	12 621

Konserniyhtiöt

	<i>Kotimaa</i>	<i>Konsernin omistus- osuus %</i>	<i>Emoyhtiön omistus- osuus %</i>	<i>Emoyhtiön kirjanpito- arvo</i>
Scanfil EMS Oy	Suomi	100	100	12 621
				12 621

6. SAAMISET SAMAN KONSERNIN YRITYKSILTÄ, 1000 EUR

2012

Lyhytaikaiset saamiset	
Osinkosaaminen Scanfil EMS Oy:ltä	1 550
Yhteensä	1 550

7. RAHAT JA PANKKISAAMISET, 1000 EUR

2012

Käteinen raha ja pankkitilit	4 633
Yhteensä	4 633

8. OMA PÄÄOMA, 1000 EUR

2012

Osakepääoma	
Osakepääoma I.I.	2 000
Osakepääoma 31.12.	2 000
Sidottu oma pääoma yhteensä	2 000
Sijoitetun vapaan oman pääoman rahasto	
Sijoitetun vapaan oman pääoman rahasto I.I.	10 721
Sijoitetun vapaan oman pääoman rahasto 31.12.	10 721
Tilikauden voitto	2 539
Vapaa oma pääoma yhteensä	13 260
Oma pääoma yhteensä	15 260
Laskelma jakokelpoisesta omasta pääomasta 31.12.	
Sijoitetun vapaan oman pääoman rahasto	10 721
Tilikauden voitto	2 539
Yhteensä	13 260

9. VELAT SAMAN KONSERNIN YRITYKSILLE, 1000 EUR

2012

Lyhytaikaiset velat saman konsernin yrityksille

Konsernitilin rahavarat	3 447
Yhteensä	3 447

10. SIIRTOVELAT, 1000 EUR

2012

Siirtovelkoihin sisältyvät olennaisimmat erät

Henkilöstökulut	64
Muut siirtovelat	10
Yhteensä	74

11. LIIKETOIMINNAN RAHAVIRTOJEN OIKAISUT, 1000 EUR

2012

Oikaisut tilikauden voittoon

Rahoitustuotot ja -kulut	-3 300
Muut oikaisut	-50
Yhteensä	-3 350

Käyttöpääoman muutokset

Lyhytaik.korottomien liikesaamisten lis(-)/väh(+)	-7
Lyhytaik.korottomien velkojen lis(+)/väh(-)	104
Käyttöpääoman muutos yhteensä	97

12. VASTUUSITOUMUKSET, EUR

Scanfil Oyj on antanut Nordea Pankki Suomi Oyj:lle omavelkaisen takauksen Scanfil EMS Oy:n alunperin 40 milj. euron lainan ja siitä johtuvien maksuveloitteiden maksamisesta. Lainan pääoma Scanfil EMS Oy:n taseessa (FAS) 31.12.2012 on 26,7 milj. euroa.

13. JOHDON TYÖSUHDE-ETUUDET

2012

Palkat ja muut lyhytaikaiset työsuhde-etuuDET, 1000 EUR

Toimitusjohtaja	146
Hallitus	62
Yhteensä	208

Toimitusjohtajalle ja hallituksen jäsenille maksetut palkat, 1000 EUR

Jorma J. Takanen	hallituksen puheenjohtaja	15
Harri Takanen	toimitusjohtaja	146
Asa-Matti Lyytinen	hallituksen jäsen 19.4.2012 asti	5
Tuomo Lähdesmäki	hallituksen jäsen	16
Jarkko Takanen	hallituksen jäsen	16
Reijo Pöllä	hallituksen jäsen 19.4.2012 asti	1
Päivi Marttila	hallituksen jäsen 19.4.2012 alkaen	11
Yhteensä		208

Osakkeet ja osakepääoma

Scanfil Oyj:llä on 57.730.439 osaketta. Yhtiön rekisteröity osakepääoma on 2.000.000 euroa. Yhtiöllä on yksi osakesarja ja kaikilla osakkeilla on yksi ääni ja yhtäläinen oikeus osinkoon.

Scanfil Oyj:n osakkeet noteerataan NASDAQ OMX Helsinki Oy:ssä. Osakkeet ovat olleet kaupankäynnin kohteena 2.1.2012 lähtien. Osakkeiden kaupankäyntitunnus on SCLIV. Osakkeet kuuluvat Euroclear Finland Oy:n ylläpitämään arvosuusjärjestelmään.

Hallituksen voimassa olevat valtuudet

Scanfil Oyj:n hallituksella ei ole voimassa olevia osakeantivaltuuksia eikä valtuuksia vaihtovelkakirja- tai optiolainan liikkeelle laskemiseen.

Scanfil Oyj:n ylimääräinen yhtiökokous 19.4.2012 valtuutti hallituksen päättämään enintään 5.000.000 oman osakkeen hankkimisesta sekä enintään 5.000.000 oman osakkeen luovuttamisesta. Omien osakkeiden hankintavaltuus on voimassa sen myöntämisestä 18 kuukautta ja luovuttamista koskeva valtuutus on voimassa sen myöntämisestä kolme vuotta.

Omat osakkeet

Yhtiö ei omista omia osakkeita.

Osingonjakopolitiikka

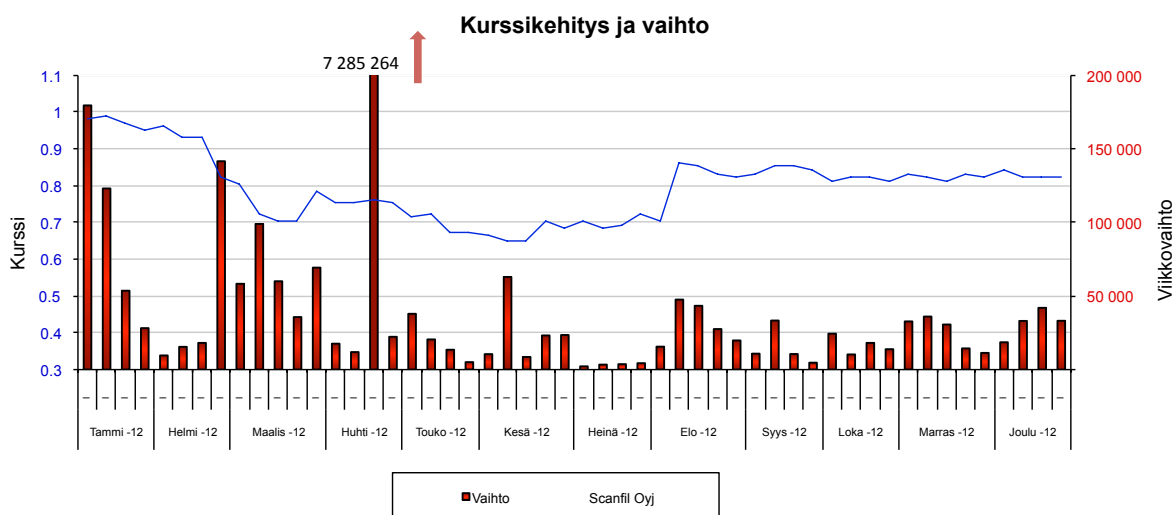
Yhtiön tavoitteena on maksaa osinkoa säännöllisesti joka vuosi. Maksettavien osinkojen määrään ja maksuajankohtaan vaikuttavat muun muassa konsernin tulos, taloudellinen asema, pääoman tarve ja muut mahdolliset tekijät. Tavoitteena on jakaa konsernin vuosittaisesta tuloksesta noin 1/3 osinkoina osakkeenomistajille.

Osinko

Hallitus esittää yhtiökokoukselle, että 31.12.2012 päättyneeltä tilikaudelta maksetaan vapaasta omasta pääomasta osinkoa 0,04 euroa/osake eli yhteensä 2.309.217,56 euroa.

Osakkeen kurssikehitys, vaihto ja markkina-arvo

Scanfil Oyj:n osakkeita vaihdettiin NASDAQ OMX Helsinki Oy:ssä vuoden 2012 aikana 8.982.004 kappaletta, mikä vastaa 15,6 % koko osakekannasta. Vaihdon arvo oli 6,9 milj. euroa ja keskikurssi 0,76 euroa. Osakekannan markkina-arvo 31.12.2012 oli 47,3 milj. euroa. Korkein kaupantekokurssi oli 1,10 euroa ja alin 0,60 euroa. Päätöskurssi oli 0,82 euroa.



Tietoja osakkeenomistajista

Scanfil Oyj:llä oli 31.12.2012 yhteensä 4.383 osakkeenomistajaa, joista 75,0 % omisti enintään 1.000 kpl yhtiön osakkeita. Kymmenen suurinta omistivat yhteensä 77,6 % osakkeista. Hallintarekisteröityjen osuus oli yhteensä 1,5 %.

Johdon omistus

Scanfil Oyj:n hallituksen jäsenet ja toimitusjohtaja omistivat 31.12.2012 yhteensä 23.870.138 osaketta, joka on 41,3 % yhtiön osakkeista ja niiden tuottamasta äänimäärästä.

OSAKKEENOMISTUKSEN JAKAUMA

Osakkeenomistuksen jakauma suuruusluokittain 31.12.2012

Osakkeiden määrä	Osakkaiden lukumäärä kpl	Osuus osakkaista %	Osake- ja äänimäärä yhteensä kpl	Osuus osakkeista ja äänimäärästä %
1 - 200	1 632	37,24	256 528	0,44
201 - 1000	1 653	37,71	977 324	1,69
1001 - 2000	467	10,66	751 963	1,30
2001 - 10000	485	11,07	2 116 596	3,67
10001 - 100000	120	2,74	3 469 596	6,01
100001 - 99999999	26	0,59	50 158 432	86,88
Kaikki yhteensä	4 383	100,00	57 730 439	100,00

Osakkeenomistuksen jakauma omistajaryhmittäin 31.12.2012

	Omistajien lukumäärä	osuus %	Osakkeiden lukumäärä	osuus %
Yritykset	246	5,61	9 131 970	15,82
Rahoitus- ja vakuutuslaitokset	9	0,21	1 023 755	1,77
Julkisyhteisöt	6	0,14	1 250 045	2,17
Voittoa tavoittelemattomat yhteisöt	18	0,41	2 298 884	3,98
Kotitaloudet	4 095	93,43	44 017 651	76,25
Ulkomaiset omistajat	9	0,21	8 134	0,01
Yhteensä	4 383	100,00	57 730 439	100,00
joista hallintarekisteröityjä	7		863 515	1,50

Tiedot osakkeenomistajista

Suurimmat osakkeenomistajat 31.12.2012

	kpl	Osuus% osakkeista ja äänimäärästä
1. Takanen Jorma	17 380 305	30,11
2. Varikot Oy	7 273 109	12,60
3. Takanen Harri	4 002 664	6,93
4. Tolonen Jonna	3 251 950	5,63
5. Pöllä Reijo	3 128 745	5,42
6. Takanen Jarkko	2 477 169	4,29
7. Laakkonen Mikko	2 398 711	4,16
8. Takanen Martti	1 954 218	3,39
9. Riitta ja Jorma J. Takasen säätiö	1 900 000	3,29
10. Takanen Riitta	1 003 341	1,74

Hallituksen voitonjakoehdotus

Emoyhtiön jakokelpoiset varat ovat 13.259.857,00 euroa.

Hallitus esittää yhtiökokoukselle, että 31.12.2012 päättyneeltä tilikaudelta maksetaan osinkoa 0,04 euroa/osake, yhteensä 2.309.217,56 euroa.

Toimintakertomuksen ja tilinpäätöksen allekirjoitus

Sievissä 25.2.2013

Jorma J. Takanen
hallituksen puheenjohtaja

Jarkko Takanen

Tuomo Lähdesmäki

Päivi Marttila

Harri Takanen
toimitusjohtaja

Scanfil Oyj:n yhtiökokoukselle

Olemme tilintarkastaneet Scanfil Oyj:n kirjanpidon, tilinpäätöksen, toimintakertomuksen ja hallinnon tilikaudelta 1.1.2012 – 31.12.2012. Tilinpäätös sisältää konsernin taseen, tuloslaskelman, laajan tuloslaskelman, laskelman oman pääoman muutoksista, rahavirtalaskelman ja liitetiedot sekä emoyhtiön taseen, tuloslaskelman, rahavirtalaskelman ja liitetiedot.

Hallituksen ja toimitusjohtajan vastuu

Hallitus ja toimitusjohtaja vastaavat tilinpäätöksen ja toimintakertomuksen laatimisesta ja siitä, että konsernitilinpäätös antaa oikeat ja riittävät tiedot EU:ssa käyttöön hyväksytyjen kansainvälisten tilinpäätösstandardien (IFRS) mukaisesti ja että tilinpäätös ja toimintakertomus antavat oikeat ja riittävät tiedot Suomessa voimassa olevien tilinpäätöksen ja toimintakertomuksen laatimista koskevien säännösten mukaisesti. Hallitus vastaa kirjanpidon ja varainhoidon valvonnan asianmukaisesta järjestämisestä ja toimitusjohtaja siitä, että kirjanpito on lainmukainen ja varainhoito luotettavalla tavalla järjestetty.

Tilintarkastajan velvollisuudet

Velvollisuutenamme on antaa suorittamamme tilintarkastuksen perusteella lausunto tilinpäätöksestä, konsernitilinpäätöksestä ja toimintakertomuksesta. Tilintarkastuslaki edellyttää, että noudattamme ammattieettisiä periaatteita. Olemme suorittaneet tilintarkastuksen Suomessa noudatettavan hyvän tilintarkastustavan mukaisesti. Hyvä tilintarkastustapa edellyttää, että suunnittelemme ja suoritamme tilintarkastuksen hankkiaksemme kohtuullisen varmuuden siitä, onko tilinpäätöksessä tai toimintakertomuksessa olennaista virheellisyttä, ja siitä, ovatko emoyhtiön hallituksen jäsenet tai toimitusjohtaja syyllystyneet tekoon tai laiminlyöntiin, josta saattaa seurata vahingonkorvausvelvollisuus yhtiötä kohtaan taikka, rikkoneet osakeyhtiölakia tai yhtiöjärjestyä.

Tilintarkastukseen kuuluu toimenpiteitä tilintarkastusevidenssin hankkimiseksi tilinpäätökseen ja toimintakertomukseen sisältyvistä luvuista ja niissä esitettävistä muista tiedoista. Toimenpiteiden valinta perustuu tilintarkastajan harkintaan, jo-

hon kuuluu väärinkäytöksestä tai virheestä johtuvan olennaisen virheellisyden riskien arvioiminen. Näitä riskejä arvioiessaan tilintarkastaja ottaa huomioon sisäisen valvonnan, joka on yhtiössä merkityksellistä oikeat ja riittävät tiedot antavan tilinpäätöksen ja toimintakertomuksen laatimisen kannalta. Tilintarkastaja arvioi sisäistä valvontaa pystyäkseen suunnittelemaan olosuhteisiin nähden asianmukaiset tilintarkastustoimenpiteet mutta ei siinä tarkoituksessa, että hän antaisi lausunnon yhtiön sisäisen valvonnan tehokkuudesta. Tilintarkastukseen kuuluu myös sovellettujen tilinpäätöksen laatimisperiaatteiden asianmukaisuuden, toimivan johdon tekemien kirjanpidollisten arvioiden kohtuullisuuden sekä tilinpäätöksen ja toimintakertomuksen yleisen esittämistavan arvioiminen.

Käsityksemme mukaan olemme hankkineet lausuntomme perustaksi tarpeellisen määrän tarkoitukseen soveltuvaa tilintarkastusevidenssiä.

Lausunto konsernitilinpäätöksestä

Lausuntonamme esitämme, että konsernitilinpäätös antaa EU:ssa käyttöön hyväksytyjen kansainvälisten tilinpäätösstandardien (IFRS) mukaisesti oikeat ja riittävät tiedot konsernin taloudellisesta asemasta sekä sen toiminnan tuloksesta ja rahavirroista.

Lausunto tilinpäätöksestä ja toimintakertomuksesta

Lausuntonamme esitämme, että tilinpäätös ja toimintakertomus antavat Suomessa voimassa olevien tilinpäätöksen ja toimintakertomuksen laatimista koskevien säännösten mukaisesti oikeat ja riittävät tiedot konsernin sekä emoyhtiön toiminnan tuloksesta ja taloudellisesta asemasta. Toimintakertomuksen ja tilinpäätöksen tiedot ovat ristiriidattomia.

Helsingissä 6. maaliskuuta 2013

KPMG OY AB

Ari Ahti
KHT

Scanfil Oyj on julkisesti noteerattu osakeyhtiö, jonka hallinnossa noudatetaan yhtiön yhtiöjärjestystä, Suomen osakeyhtiölakia ja muuta yhtiötä koskevaa lainsäädäntöä. Lisäksi yhtiö noudattaa toiminnassaan Arvopaperimarkkinayhdistys ry:n 15.6.2010 julkistamaa Suomen listayhtiöiden hallinnointikoodia lukuun ottamatta suosituksia: 14 (Riippumattomien jäsenten määrä), 26 (Tarkastusvaliokunnan jäsenten riippumattomuus) ja 29 (Nimitysvaliokunnan jäsenet ja jäsenten valinta).

Tämä selvitys on Scanfil Oyj:n hallituksen käsittelemä. Scanfil Oyj:n tilintarkastusyhteisö on tarkastanut, että taloudelliseen raportointiprosessiin liittyvä sisäinen valvonta ja riskienhallinnan pääpiirteittäinen kuvaus on yhdenmukainen tilinpäätöksen kanssa.

Tämä selvitys hallinto- ja ohjausjärjestelmästä on nähtävillä yhtiön kotisivuilla www.scanfil.com Sijoittajat-osiossa ja on laadittu listayhtiöiden hallinnointikoodin suosituksen 51 mukaisesti. Hallinnointikoodi on julkisesti saatavilla internetosoitteessa www.cgfinland.fi.

HALLITUS

Hallitus huolehtii osakeyhtiölain mukaisesti yhtiön hallinnosta ja toiminnan asianmukaisesta järjestämisestä. Yhtiön varsinaisen yhtiökokous valitsee hallituksen jäsenet. Scanfil Oyj:n hallitukseen kuuluu yhtiöjärjestyksen mukaan vähintään kolme ja enintään seitsemän varsinaista jäsentä. Hallitus valitsee keskuudestaan puheenjohtajan. Hallituksen tehtävä on päättää liiketoimintastrategiasta, merkittävistä investointeista, organisaatiota ja rahoitusta koskevista asioista sekä valvoa yhtiön hallintoa ja toimintaa. Hallituksen tulee lisäksi huolehtia, että yhtiön kirjanpidon ja varainhoidon valvonta on asianmukaisesti järjestetty.

Hallituksen kokoonpano

Scanfil Oyj on muodostunut ja perustettu Sievi Capital Oyj:n osittaisjakautumisessa 1.1.2012. Sievi Capital Oyj:n ylimääräisen yhtiökokouksen 22.11.2011 hyväksymän jakautumissuunnitelman mukaisesti Scanfil Oyj:n hallitukseen valittiin Jorma J. Takanen (hallituksen puheenjohtaja), Asa-Matti Lyytinen, Tuomo Lähdesmäki, Reijo Pöllä ja Jarkko Takanen. Mainitut henkilöt toimivat Scanfil Oyj:n hallituksen jäseninä ajalla 1.1. – 19.4.2012.

Scanfil Oyj:n ylimääräisessä yhtiökokouksessa 19.4.2012 hallitukseen valittiin:

Jorma J. Takanen

Hallituksen puheenjohtaja. Syntynyt 1946, kemian insinööri. Scanfil Oyj:n hallituksen jäsen 1.1.2012 lähtien. Sievi Capital Oyj:n toimitusjohtaja. Ei ole riippumaton yhtiöstä ja merkittävistä osakkeenomistajista.

Päivi Marttila

Hallituksen jäsen 19.4.2012 lähtien. Syntynyt 1961, KTM. Edina Oy:n toimitusjohtaja. Riippumaton yhtiöstä ja merkittävistä osakkeenomistajista.

Tuomo Lähdesmäki

Hallituksen jäsen 1.1.2012 lähtien. Syntynyt 1957, DI, MBA (INSEAD). Boardman Oy:n partneri. Riippumaton yhtiöstä ja merkittävistä osakkeenomistajista.

Jarkko Takanen

Hallituksen jäsen 1.1.2012 lähtien. Syntynyt 1967, tuotantotalousinsinööri, laskentatoimen merkonomi. Jussi Capital Oy, toimitusjohtaja. Riippumaton yhtiöstä.

Hallituksen jäsenten toimikausi kestää seuraavan varsinaisen yhtiökokouksen päättämiseen saakka.

Hallituksen jäsenten riippumattomuus

Hallituksen suorittaman riippumattomuusarvioinnin mukaan kaksi hallituksen jäsenistä (Päivi Marttila ja Tuomo Lähdesmäki) ovat yhtiöstä ja sen merkittävistä osakkeenomistajista riippumattomia ja yksi hallituksen jäsen (Jarkko Takanen) on yhtiöstä riippumaton. Hallituksen yhtiöstä ei riippumaton jäsen (Jorma J. Takanen) on yhtiön suurin osakkeenomistaja. Omistajuuteen liittyvän yrittäjyyden ja taloudellisen riskin vuoksi on perusteltua, että hän valvoo omistajien etua myös hallituksen jäsenenä ja tarkastusvaliokunnassa. Lisäksi Jorma J. Takasella on erittäin laaja kokemus sopimusvalmistustoimialan toiminnasta, joka hallitustyöskentelyn kautta saadaan koko yhtiön ja kaikkien osakkeenomistajien käyttöön.

Hallituksen toiminta

Hallitus piti vuoden 2012 aikana yhteensä 14 kokousta, joista osa oli puhelinkokouksia. Hallituksen jäsenten keskimääräinen läsnäoloprosentti kokouksissa oli 98.

Hallituksen säännöllisesti käsiteltävät asiat on määritelty hallituksen kirjallisessa työjärjestyksessä. Työjärjestys käsitellään, vahvistetaan ja tarvittaessa päivitetään vuosittain. Työjärjestyksen mukaisesti hallituksen kokouksissa käsiteltäviä asioita ovat muun muassa yhtiön liiketoimintastrategia, konsernin kassavarojen sijoittaminen ja sijoittuminen konsernissa, sisäinen tarkastus ja kontrollijärjestelmät, riskikartoitus, palkitsemisjärjestelmät, konsernin vakuutukset sekä tilintarkastajan tarkastusraportti. Hallitus tekee vuosittain toiminnan itsearvioinnin työskentelystään.

Hallituksen valiokunnat

Hallitus on perustanut kaksi valiokuntaa, nimitysvaliokunnan ja tarkastusvaliokunnan.

Nimitysvaliokunnan tehtävänä on valmistella hallituksen jäsenten nimittämiseen ja palkitsemiseen liittyviä asioita sekä tarvittaessa etsiä sopivia henkilöitä yhtiön hallituksen jäseniksi. Valiokuntaan kuuluu kaksi jäsentä, Jorma J. Takanen ja Tuomo Lähdesmäki, Jorma J. Takasen toimiessa puheenjohtajana. Nimitysvaliokunnassa Jorma J. Takanen on yhtiön suurin yksittäinen osakkeenomistaja Tuomi Lähdesmäen ollessa yhtiöstä riippumaton. Valiokunnan kokoonpanon katsotaan turvaavan osakkeenomistajien edun valiokunnan työskentelyssä. Valiokunta piti

vuoden 2012 aikana yhden kokouksen osallistumisprosentin ollessa 100.

Tarkastusvaliokunnan tehtäviä hoitaa koko hallitus puheenjohtajanaan Jorma J. Takanen. Tarkastusvaliokunnan tehtävänä on valvoa taloudellista raportointiprosessia ja tilinpäätösten ja osavuositarkastusten raportointia sekä seurata yhtiön sisäisen valvonnan ja riskienhallinnan toimivuutta. Se arvioi myös tilintarkastuksen asianmukaisuutta ja valmistelee tilintarkastajan valintaa koskevan päätösehdotuksen.

TOIMITUSJOHTAJA

Hallitus nimittää ja vapauttaa yhtiön toimitusjohtajan sekä päättää hänen palvelussuhteensa ehdoista. Toimitusjohtaja kuuluu kulloinkin hallituksen erikseen päättämien tulos- ja voittopalkkiojärjestelmien piiriin. Yhtiön toimitusjohtajana on l.l. – 31.12.2012 toiminut DI Harri Takanen (1968).

Toimitusjohtajan tehtävät on määritelty osakeyhtiölain mukaisesti. Toimitusjohtaja hoitaa yhtiön operatiivista hallintoa hallituksen antamien ohjeiden ja määräysten mukaisesti. Toimitusjohtajan tulee huolehtia siitä, että yhtiön kirjanpito on lain mukainen ja varainhoito luotettavalla tavalla järjestetty. Toimitusjohtaja toimii yhtiön johtoryhmän puheenjohtajana.

Toimitusjohtajalla on erillinen toimitusjohtajasopimus, joka on voimassa toistaiseksi molemminpuolisella kuuden kuukauden irtisanomisajalla. Mikäli yhtiö päättää toimitusjohtajan kanssa tehdyn toimitusjohtajasopimuksen, maksetaan toimitusjohta-

jalle erokorvauksena 12 kuukauden rahapalkkaa vastaava määrä toimitusjohtajasopimuksen ehtojen mukaisesti. Eläkeikä on lakisääteinen. Toimitusjohtajalla on vapaaehtoinen eläkevakuutus, jonka eläke-ennuste on noin 1.000 euroa kuukaudessa.

TALOUDELLISEEN RAPORTOINTIPROSESSIIN LIITTYVIEN SISÄISEN VALVONNAN JA TARKASTUKSEN SEKÄ RISKIENHALLINAN PÄÄPIIRTEET

Riskienhallinta

Scanfil Oyj:n hallitus vastaa siitä, että konsernin riskienhallinta ja sisäinen valvonta ja tarkastus on asianmukaisesti järjestetty.

Riskienhallinta perustuu hallituksen hyväksymään riskienhallintapolitiikkaan, jonka tavoitteena on riskien kokonaisvaltainen ja ennakoiva hallinta. Riskien arviointi on osa vuosittaista strategia- ja liiketoimintasuunnitteluprosessia. Riskienhallinnalle ei ole omaa erillistä organisaatiota vaan riskienhallinta on rakennettu osaksi liiketoimintaprosesseja ja johtamisjärjestelmää. Riskienhallinnan tavoitteena on havainnoida ja analysoida tekijöitä, jotka voivat vaikuttaa negatiivisesti yrityksen tavoitteiden saavuttamiseen sekä ryhtyä toimenpiteisiin riskien minimoimiseksi tai poistamiseksi kokonaan. Operatiiviset yksiköt raportoivat liiketoiminnan riskeistä johtamis- ja raportointijärjestelmän mukaisesti.

Scanfil Oyj:n sisäisen valvonnan kuvaus



Sisäinen valvonta

Scanfil Oyj:n sisäinen valvonta on jatkuvaa toimintaa liiketoiminnan tuloksellisuuden varmistamiseksi ja sen jatkuvuuden turvaamiseksi. Valvonnan tarkoitus on minimoida riskejä varmistamalla, että raportointi on luotettavaa ja että lakeja sekä säännöksiä noudatetaan.

Perustan valvonnalle luovat konsernille yhteiset arvot, eettiset säännöt ja toiminta-alueiden lainsäädännöt, joista on johdettu noudatettavat toimintaperiaatteet ja -ohjeet. Ohjeet kattavat menettelytavat keskeisissä toiminnoissa. Vastuu sisäisestä valvontajärjestelmästä on konsernin ja yksiköiden johdolla. Sisäinen valvonta on aktiivinen osa yhtiön johtamista ja hallintoa. Konsernin liiketoimintajohto vastaa valvontajärjestelmään kuuluvien yhdenmukaisten liiketoimintaprosessien kehittamisestä. Konsernin taloushallinto tukee ja koordinoi konsernin taloudellista johtamista.

Taloudellisen valvonnan peruslähtökohta on toimintaprosesseihin sisällytetyt kontrollit, jotka mahdollistavat poikkeamien nopean havaitsemisen ja niihin reagoimisen. Oleellinen osa taloudellista valvontaa on johdon kuukausiraportointi. Se sisältää rullaavan ennustamisen, toteutuneen liiketoiminnan tuloksen sekä analyysin ennakoidun ja toteutuneen tuloksen eroista. Kuukausiraportoinnissa seurattavat mittarit on asetettu siten, että ne tukevat konsernin yhteisten ja yksikkökohtaisten tavoitteiden saavuttamista sekä nostavat esiin ohjaustoimenpiteitä edellyttävät asiat. Tilintarkastusyhteisö tukee omalta osaltaan taloudellisen valvonnan suorittamista.

Tilinpäätösstandardien tulkinta ja soveltaminen on keskitetty konsernin taloushallintoon. Standardien pohjalta on luo-

tu konsernin yhteiset kirjausperiaatteet sekä raportointi- ja laskentastandardit. Taloudellisen raportoinnin luotettavuuden varmistamiseksi keskeiset toiminnot suoritetaan globaalisti yhdenmukaisessa toiminnanohjausjärjestelmässä ja yhteisin raportointivälinein. Yhdenmukaisten työkalujen käyttö mahdollistaa jatkuvan valvonnan ja toimivan muutostenhallinnan.

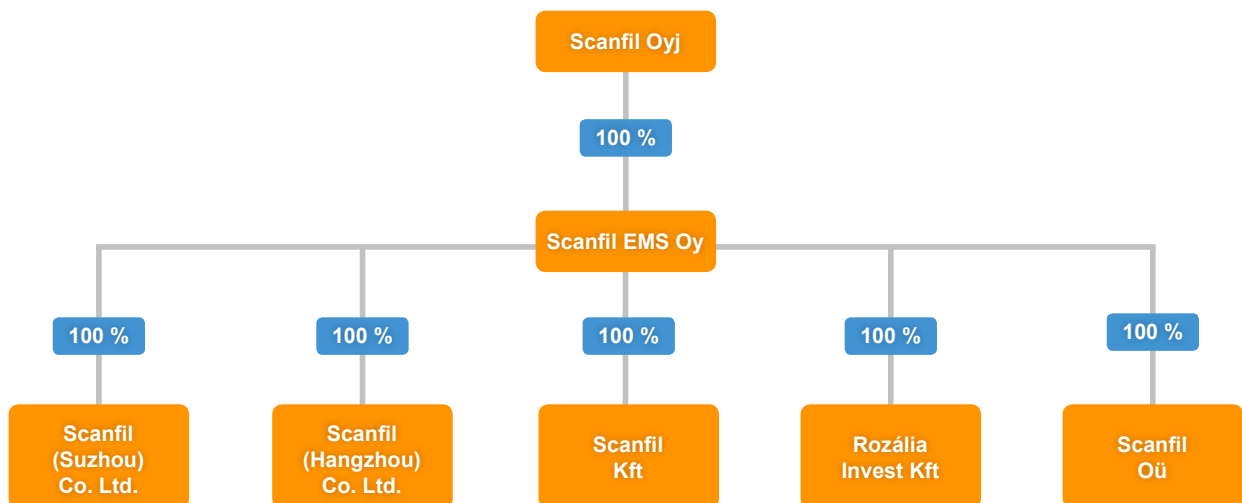
Sisäinen tarkastus


Konsernin rakenne ja laajuus huomioon ottaen yhtiössä ei ole varsinaista sisäisen tarkastuksen organisaatiota. Yhtiön controller-toiminto hoitaa sisäisen tarkastuksen tehtävät ja raportoi säännöllisesti sekä toimitusjohtajalle että hallitukselle.

Kehitystoimenpiteet

Vuoden aikana käynnistettiin kehitysprojekti, jossa yhtiö korvaa nykyisen toiminnanohjausjärjestelmän uudella järjestelmällä. Tavoitteena on kehittää koko konsernin eri liiketoimintaprosessit kattava integroitu ja globaali järjestelmä, joka osaltaan vahvistaa Scanfilin kilpailukykyä kansainvälisillä sopimusvalmistusmarkkinoilla. Prosessien johtaminen tehostuu, kun tarvittava tieto on tarkemmin ja nopeammin käytettävissä päätöksentekoa varten. Järjestelmä on käytössä koko konsernissa keväällä 2014.

Scanfil Oyj:n konsernirakenne 2012





SCANFIL

Yritystie 6
85410 SIEVI

Puh. 08-48 82 111
Fax 08-48 82 250

www.scanfil.com