

SCANFIL

SCANFIL OYJ TILINPÄÄTÖSTIEDOTE

Scanfil Oyj Tilinpäätöstiedote 2020

18.2.2021



Scanfil-konsernin vuoden 2020 tilinpäätöstiedote

Q4/20 ja 2020: Vakaa suoritus poikkeuksellisena vuonna. Asiakaskysyntä piristyi loppuvuonna.

Loka - joulukuu

Liikevaihto 154,1 (Q4 2019: 154,7) milj. euroa, laskua 0,4 %

Oikaistu liikevoitto* 10,4 (10,0) milj. euroa, 6,8 % (6,5%) liikevaihdosta, kasvua 3,9 %

Liikevoitto 4,3 (10,0) milj. euroa, 2,8 % (6,5 %) liikevaihdosta, laskua 56,9 %

Voitto neljännellä neljänneksellä 3,1 (9,8) milj. euroa

Tulos / osake 0,05 (0,15) euroa, oikaistu tulos / osake 0,14 euroa

Tammi – joulukuu

Liikevaihto 595,3 (1-12/ 2019: 579,4) milj. euroa, kasvua 2,7 %

Oikaistu liikevoitto** 39,1 (39,4) milj. euroa, 6,6 % (6,8%) liikevaihdosta, laskua 0,7 %

Liikevoitto 44,4 (35,3), milj. euroa 7,5 % (6,1 %) liikevaihdosta kasvua 25,8 %

Voitto katsauskaudella 36,9 (28,1) milj. euroa

Tulos / osake 0,57 (0,44) euroa, oikaistu tulos / osake 0,50 euroa

Hallitus esittää vuodelta 2020 maksettavaksi osinkoa 0,17 (0,15) euroa per osake, kasvua 13,3%

** Liikevoitto sisältää oikaisueriä yhteensä -6,1 milj. euroa, joka koostuu saksalaisen tytäryhtiön Scanfil GmbH:n tehtaan sulkemisesta aiheutuvista kuluista.*

*** Liikevoitto sisältää oikaisueriä yhteensä +5,3 milj. euroa, joka koostuu edellä mainitusta Scanfil GmbH:n tehtaan sulkemisesta aiheutuvista kuluista ja kiinalaisen tytäryhtiön Scanfil (Hangzhou) Co. Ltd.:n myyntivoitosta +11,4 milj.*

Tulevaisuuden näkymät

Scanfil arvioi vuoden 2021 liikevaihdon olevan 600 -640 milj. euroa ja oikaistun liikevoiton 40 - 44 milj. euroa.

Vuoden 2021 ohjeistukseen liittyy epävarmuutta johtuen tiettyjen materiaalien, erityisesti puolijohteiden, saatavuudesta ja covid-19-pandemian mahdollisista kielteisistä vaikutuksista asiakkaiden kysyntään sekä ostomateriaalien hankintaketjun toimituskykyyn.

Pitkän aikavälin tavoite

Scanfilin pitkän aikavälin tavoite: Vuonna 2023 Scanfil tavoittelee organisesti 700 milj. euron liikevaihtoa ja 7 % liikevoittotasoa.

AVAINLUVUT

	Q4/2020	Q4/2019	Muutos %	2020	2019	Muutos %
Liikevaihto, milj. euroa	154,1	154,7	-0,4 %	595,3	579,4	2,7 %
Liikevoitto, milj. euroa	4,3	10,0	-56,9 %	44,4	35,3	25,5 %
Liikevoitto, oikaistu, milj. euroa	10,4	10,0	3,9 %	39,1	39,4	-0,7 %
Liikevoitto, %	2,8	6,5		7,5	6,1	
Liikevoitto, oikaistu, %	6,8	6,5		6,6	6,8	
Tulos, milj. euroa	3,1	9,8	-68,1 %	36,9	28,1	31,4 %
Tulos, oikaistu, milj. euroa	7,5	9,8	-23,2 %	32,5	32,1	1,2 %
Tulos/osake, euroa	0,05	0,15	-67,6 %	0,57	0,44	31,2 %
Tulos/osake, oikaistu, euroa	0,14	0,15	-4,6 %	0,50	0,50	1,1 %
Oman pääoman tuotto, %				21,1	18,0	
Oman pääoman tuotto, oikaistu, %				18,4	20,4	
Omavaraisuusaste, %				54,3	49,1	
Nettovelkaantumisaste, %				9,9	27,7	
Liiketoiminnan nettorahavirta, milj. euroa				35,2	35,9	-1,8 %
Henkilöstö keskimäärin				3 387	3 530	-4,1 %

Toimitusjohtajan katsaus

”Neljännen kvartaalin liikevaihto oli 154,1 milj. euroa. Erityisesti myynti ”Medtec&Life Science”, ”Energy&Automation” ja ”Consumer Applications” – segmenteissä oli ilahduttavan vahvaa ja useiden asiakkaiden kysyntä johon covid-19-pandemia vaikutti negatiivisesti alkuvuonna, toipui neljännellä kvartaalilla.

Kvartaalin oikaistu liikevoitto oli 10,4 milj. euroa eli 6,8 % liikevaihdosta. Onnistuimme covid-19 vastatoimissamme ja henkilöstön ja tehtaiden suorituskyky säilyi hyvällä tasolla.

Vuosi 2020 oli meiltä vahva operatiivinen suoritus poikkeuksellisen haastavissa olosuhteissa ja osoitus Scanfilin henkilöstön kyvykkyydestä ja kustannusrakenteen joustavuudesta. Covid-19-pandemia leimasi vuotta ja toiminnan vahvana painopisteenä oli henkilöstön terveys ja asiakastoimitusten sujuvuus. Liikevaihto vuonna 2020 oli 595,3 milj. euroa ja oikaistu liikevoitto 39,1 MEUR eli 6,6 % liikevaihdosta.

Hangzhoun tehtaan myynti toteutui heinäkuussa, ja Scanfil keskittyy Kiinassa elektroniikan ja integroitujen tuotteiden valmistukseen Suzhoun tehtaalla. Joulukuussa tehtiin päätös Hampurin tehdas sulkemisesta ja tehtaan tuotannon jatkamisesta muilla Scanfilin tehtailla Saksassa ja Puolassa. Tuotannon siirrot ja tehtaan alasajamisen on suunniteltu tapahtuvan vuoden 2021 kolmannen kvartaalin loppuun mennessä ja järjestelyn odotetaan tuovan noin 2,5 miljoonan euron vuosittaiset kustannussäästöt. Toimien tarkoituksena on varmistaa ja edelleen parantaa Scanfilin tehdasverkoston suoritus- ja kilpailukyky pitkällä aikavälillä.

Vuoden 2020 raportoitu liikevoitto, 44,4 milj. euroa, sisältää Hangzhoun tehtaan myyntivoiton ja Hampurin tehtaan sulkemisesta aiheutuvat oikaisuerät.

Hallitus esittää vuodelta 2020 maksettavaksi osinkoa 0,17 euroa/osake. Mikäli kevään yhtiökokous hyväksyy osinkoehdotuksen, Scanfil nostaa osinkoan jo kahdeksantena peräkkäisenä vuonna. Samanaikaisesti osingonjakosuhte on pysytellyt tavoitteen mukaisessa, noin kolmasosassa osakekohtaisesta tuloksesta.

Strateginen tahtotilamme on laajentaa asiakaskuntaa ja lisätä markkinaosuuttamme erityisesti Saksassa ja laajemmin Keski-Euroopassa. Alueen sopimusvalmistusmarkkina on erittäin kiinnostava ja tarjoaa suuren kasvupotentiaalín Scanfilille. Ajatuksena on tarjota asiakkaille sekä paikallista valmistuskumppanuutta Wuthan tehtaalta Saksassa kuin myös Scanfilin globaalia kumppanuutta, tehdasverkostoa ja palvelutarjontaa. Etenimme näiden tavoitteiden suhteen positiivisesti vuoden aikana; liikevaihto Keski-Euroopassa kehittyi myönteisesti ja teimme alueella uusia globaaleja sopimuksia paikallisten nykyasiakkaiden kanssa.

Lähdemme luottavaisin mielin vuoteen 2021. Asiakkaidemme ennusteet alkaneelle vuodelle ovat pääsääntöisesti kasvusuunnassa ja lähdemme tavoittelemaan niin liikevaihdon kuin myös liikevoiton kasvua. On kuitenkin selvä, että vuoteen liittyy myös epävarmuutta: esimerkiksi covid-19-pandemia ei ole vielä ohi, ja on myös merkkejä siitä, että tiettyjen materiaalien saatavuuteen liittyy riskejä. Riskit on tunnistettu ja toimenpiteet on määritetty ja käynnistetty riskien hallitsemiseksi.

Vuodelle 2023 asettamamme pitkän tähtäimen tavoitteemme on saavuttaa orgaanisesti 700 milj. euron liikevaihto ja 7 % liikevoittotaso. Lisäksi tutkimme aktiivisesti yritysostomahdollisuuksia erityisesti Pohjoismaissa ja Keski-Euroopassa.

Olen tyytyväinen suoritukseemme vuonna 2020. Kiitos sitoutuneelle henkilöstölle sekä asiakkaille ja muille sidosryhmille luottamuksesta.”

MARKKINAT JA ASIAKASSEGMENTIT

Scanfil jakaa asiakkuutensa seuraaviin asiakassegmentteihin: ”Communication”, ”Consumer Applications”, ”Energy & Automation”, ”Industrial” ja ”Medtec & Life Science”. Eri asiakassegmenttien tyypillisiä tuotteita ovat:

- ”Communication”- segmenttiin kuuluvat tukiasemat, keskuksat ja vahvistimet sekä mm. kamera- ja radiojärjestelmät.
- ”Consumer Applications” -segmenttiin kuuluvat kuluttajien loppukäyttämät tuotteet kuten mm. pullonpalautus- ja itsepalvelupesula-automaatit sekä kodin ohjauselektroniikkatuotteet.
- ”Energy & Automation” -segmentin tuotteita ovat mm. taajuusmuuttajat, invertterit, kytkimet ja automaatiojärjestelmät.
- ”Industrial” -segmentin tuotteita käytetään teollisissa sovelluksissa, joita ovat esimerkiksi trukkien ohjausjärjestelmät tai ilmastointilaitteistot.
- ”Medtec & Life Science” –segmenttiin kuuluvia tuotteita ovat mm. hammaslääkärituolit, analysaattorit, massaspektrometrit ja pilvenkorkeusmittarit.

Konsernin neljännen kvartaalin liikevaihto 154,1 milj. eur oli edellisen vuoden tasolla. Neljännen kvartaalin liikevaihto kasvoi kuitenkin 8,8 % verrattuna 2020 kolmanteen kvartaaliin.

Koko vuoden liikevaihto oli 595,3 milj. euroa ja kasvoi 15,9 milj. euroa (2,7 %) edelliseen vuoteen verrattuna. Liikevaihdon kasvu johtui pääasiassa vuoden 2019 toisella kvartaalilla tapahtuneesta HASECin liiketoiminnan hankinnasta.

”Communication” - segmentin liikevaihto laski neljännellä kvartaalilla 1,2 milj. euroa (-6,0 %) edelliseen kvartaaliin verrattuna. Liikevaihdon laskuun vaikutti pääasiassa laskenut tukiasematuotteisiin liittyvä myynti, johtuen Hangzhoun tehtaan luovutuksesta ja jäljelle jääneen välitysmyyntin asteittaisesta pienenemisestä. Välitysmyyntin uskotaan loppuvan 2021 ensimmäisen kvartaalin aikana, jonka jälkeen Scanfilillä ei ole jäljellä merkittävää tukiasematuotteisiin liittyvää tuotantoa. Välitysmyyntin loppumisella ei ole merkittävää tulosvaikutusta.

”Consumer Applications” - segmentin liikevaihto piristyi selvästi vuoden viimeisellä neljänneksellä: kasvua oli edelliseen neljännekseen verrattuna 6,2 milj. euroa (28,9 %). Useiden asiakkaiden kysynnässä, johon covid-19 vaikutti negatiivisesti alkuvuonna, oli loppuvuonna vahvaa kasvua. Segmentin kasvuun vaikutti myös uusi asiakas, jonka tuotanto oli loppuvuonna ylösajovaiheessa.

”Energy & Automation” – asiakassegmentin liikevaihto kasvoi neljännellä kvartaalilla 5,8 milj. euroa (19,9 %) verrattuna edelliseen kvartaaliin. Kasvu tuli laajasti segmentin asiakaskunnasta.

”Industrial”-segmentin neljännen kvartaalin liikevaihto laski 1,5 milj. euroa (-3,2 %) edelliseen kvartaaliin verrattuna mutta säilyi vahvalla tasolla.

”Medtec & Life Science” -asiakassegmentin liikevaihto neljännellä kvartaalilla kasvoi edelliseen kvartaaliin verrattuna 3,2 milj. euroa (12,3 %). Kysyntä kehittyi myönteisesti lähes koko asiakaskunnassa.

Vuonna 2020 suurimman asiakkaan osuus liikevaihdosta oli noin 15 % (14 %) ja kymmenen suurimman asiakkaan osuus noin 59 % (56 %).

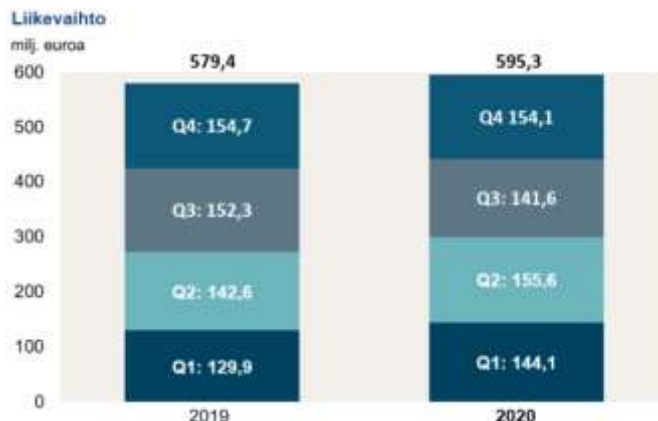
milj.euroa	Q4/2019	2019	Q1/2020	Q2/2020	Q3/2020	Q4/2020	2020	% lv:sta 2020
Communication	20,7	79,4	22,4	28,9	20,7	19,5	91,4	15,3 %
Consumer Applications	28,3	107,3	18,7	20,3	21,3	27,5	87,8	14,7 %
Energy & Automation	29,4	111,3	30,7	32,6	28,9	34,6	126,7	21,3 %
Industrial	46,8	173,3	45,6	48,5	44,7	43,2	182,0	30,6 %
Medtec & Life Science	29,4	108,1	26,7	25,3	26,1	29,3	107,4	18,0 %
Yhteensä	154,7	579,4	144,1	155,6	141,6	154,1	595,3	100 %

LIKEVAIHTO

Loka-joulukuun liikevaihto oli 154,1 milj. euroa, laskua 0,4 % edelliseen vuoteen verrattuna. Keskeiset muutokset asiakassegmenteittäin vuoden takaiseen verrattuna.

- ”Communication”- segmentin liikevaihto laski 1,2 milj. euroa, (6,0 %). Lasku johtui tukiasematuotteiden kysynnän laskusta.
- ”Energy and Automation” –segmentin liikevaihto kasvoi 5,2 milj. euroa (17,6 %). Kasvu tuli laajasti asiakaskunnasta.
- ”Industrial”-segmentin liikevaihto laski 3,6 milj. euroa (7,6 %).

Tammi-joulukuun liikevaihto oli 595,3 milj. euroa, kasvua 2,7 %. Liikevaihdon kasvu johtui pääasiassa vuoden 2019 toisella neljänneksellä tapahtuneesta HASECin liiketoiminnan hankinnasta.



LIKEVOITTO

Loka-joulukuun oikaistu liikevoitto oli 10,4 milj. euroa (6,8 % liikevaihdosta). Liikevoitto kasvoi 3,9 % edelliseen vuoteen verrattuna.

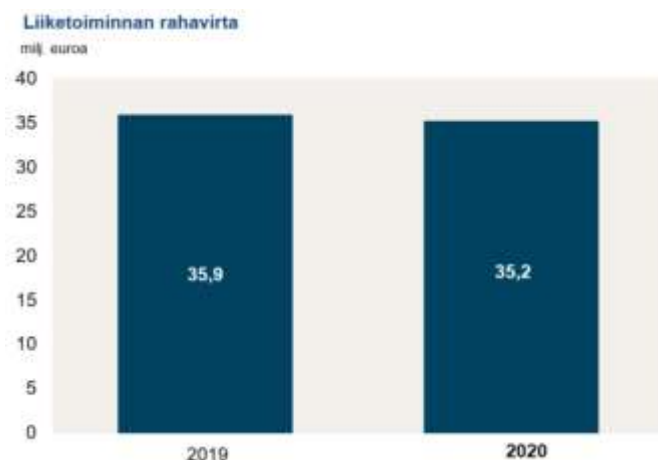
- Liikevoittoon vaikutti positiivisesti asiakaskysynnän kasvu ja parantunut kannattavuus useilla ”close to customer market” –tehtailla. Kiinteät kulut olivat pienemmät kuin vuotta aikaisemmin.
- Liikevoittoon vaikutti negatiivisesti covid-19-pandemian aiheuttamat lisäkulut ja tietyillä tehtailla asiakaskysynnän ja tuottavuuden lasku. Matalakatteinen välitysmyynti laski hiukan suhteellista kannattavuutta.

Tammi-joulukuun oikaistu liikevoitto oli 39,1 milj. euroa, 6,6 % liikevaihdosta. Liikevoitto laski 0,7 % edelliseen vuoteen verrattuna.



LIKETOIMINNAN NETTORAHAVIRTA

Tammi-joulukuun liiketoiminnan nettorahavirta oli 35,2 milj. euroa eli se säilyi miltei edellisen vuoden tasolla onnistuneen käyttöpääoman hallinnan sekä hyvänä säilyneen liikevoiton ansiosta.



Scanfil-konsernin tilinpäätöstiedote 1.1. – 31.12.2020

TALOUDELLINEN KEHITYS

Konsernin liikevaihto tammi-joulukuussa oli 595,3 (579,4) milj. euroa, kasvua 2,7 % edelliseen vuoteen verrattuna. Liikevaihdon kasvu johtui pääasiassa vuoden 2019 toisella kvartaalilla tapahtuneesta HASECin liiketoiminnan hankinnasta.

Asiakassegmentteittäin liikevaihto kehittyi seuraavasti: ”Communication” - segmentin liikevaihto kasvoi 12,0 milj. euroa (15,0 %). Liikevaihto kasvoi tukiasematuotteiden alkuvuoden hyvän kysynnän seurauksena. Hangzhoun tehtaan luovutuksella heinäkuussa ei ollut vuositasolla merkittävää vaikutusta ”Communication”-segmentin liikevaihtoon, koska asiakkaat siirsivät osittain tilauksensa Scanfilin muille yksiköille. Tämä myynti oli kuitenkin pääosin välitysmyyntiä, jolla ei ollut merkittävää tulosvaikutusta.

”Consumer Applications”-segmentin liikevaihto laski vuoden takaiseen 19,5 milj. euroa (18,1 %). Covid-19-pandemian negatiiviset vaikutukset näkyivät erityisesti tämän segmentin koko vuoden kysynnässä, vaikka kysyntä piristyi selvästi vuoden viimeisellä neljänneksellä.

”Energy & Automation” – asiakassegmentin kysyntä kasvoi 15,4 milj. euroa (13,8 %). Kysynnän kasvu tuli laajasti koko asiakaskunnasta.

”Industrial”-segmentin liikevaihto kasvoi 8,8 milj. euroa (5,1 %) pääosin vuoden 2019 toisella neljänneksellä tehdyn HASEC-yritysoston seurauksena.

”Medtec & Life Science”-asiakassegmentin liikevaihto säilyi vuositasolla viime vuoden tasolla.

Konsernin liikevoitto tammi-joulukuussa oli 44,4 (35,3) milj. euroa, joka on 7,5 % (6,1 %) liikevaihdosta. Katsauskauden tulos oli 36,9 (28,1) milj. euroa. Katsauskauden osakekohtainen tulos oli 0,57 (0,44) euroa. Sijoitetun pääoman tuotto oli 19,5 % (17,0 %). Tunnuslukujen parantuminen johtuu pääosin alla kerrotuista oikaisueristä.

Liikevoitto sisältää oikaisueriä yhteensä +5,3 milj. euroa. Oikaisuerät koostuvat kiinalaisen tytäryhtiön Scanfil (Hangzhou) Co. Ltd.:n osakekannan myyntivoitosta sekä saksalaisen tytäryhtiön Scanfil GmbH:n Hampurin tehtaan sulkemisesta aiheutuvista kuluista.

Hangzhoun tytäryhtiön kauppa toteutui 14.7.2020 ja sen tuoma positiivinen vaikutus liikevoittoon oli 11,4 milj.

euroa, josta oman pääoman muuntoeroja oli 7,9 milj. euroa.

Hampurin tehtaan henkilöstöä koskeva konsultaatioprosessi saatiin päätökseen 17.12.2020 ja Scanfil GmbH päätti sulkea Hampurin tehtaan. Tuotanto jatkuu Scanfil-konsernin Wuthan tehtaalla Saksassa ja Sierazin tehtaalla Puolassa. Järjestelystä arvioidaan aiheutuvan noin 6,1 milj. euron kertaluonteiset kulut, jotka on kirjattu vuoden 2020 viimeiselle neljännekselle. Järjestelyn odotetaan tuovan noin 2,5 miljoonan euron vuosittaiset kustannussäästöt. Toimenpiteiden on arvioitu olevan valmiina vuoden 2021 kolmannen neljänneksen loppuun mennessä.

Edellisen vuoden liikevoitto sisältää oikaisueriä yhteensä -4,0 milj. euroa, joka koostuu HASEC-Elektronik GmbH:n hankintaan liittyvistä kuluista 0,4 milj. euroa sekä Scanfil GmbH:n liiketoimintaan liittyvästä konserniliikearvon alaskirjauksesta 3,6 milj. euroa.

Oikaistu liikevoitto oli 39,1 (39,4) milj. euroa ja 6,6 (6,8) % liikevaihdosta. Oikaistu liikevoitto laski 0,7 % edelliseen vuoteen verrattuna. Hangzhoun tytäryhtiön myynnin seurauksena osa ”Communications”-segmentin liikevaihdosta oli alhaisen kannattavuuden välitysmyyntiä, joka alensi kannattavuutta.

Lisäksi covid-19-pandemia aiheutti tuottavuuden laskua ja lisäkustannuksia, joita on kuvattu tarkemmin Covid-19-pandemian vaikutukset katsauskaudella -kappaleessa

Konsernin alhainen efektiivinen verokanta 11,7 % johtuu pääasiassa Kiinan tytäryhtiön Scanfil (Hangzhou) Co., Ltd:n alhaisesta myyntivoiton verosta ja Puolan erityistalousalueelle tehtyihin investointeihin liittyvistä verohelpotuksista.

Konsernin liikevaihto loka-joulukuussa oli 154,1 (154,7) milj. euroa ja liikevoitto 4,3 (10,0) milj. euroa, 2,8 % (6,5 %) liikevaihdosta. Oikaistu liikevoitto oli 10,4 milj. euroa, 6,8 % liikevaihdosta. Neljännen kvartaalin liikevoitto sisältää saksalaisen tytäryhtiön Scanfil GmbH:n tehtaan sulkemisesta kirjatut 6,1 milj. euron kulut. Loka-joulukuun tulos oli 3,1 (9,8) milj. euroa.

RAHOITUS JA INVESTOINNIT

Konsernin rahoitusasema on vakaa. Konsernitaseen loppusumma oli 339,2 (340,0) milj. euroa. Konsernin rahavarat olivat 25,8 (20,4) milj. euroa. Vierasta pääomaa oli 156,3 (173,3) milj. euroa, josta korotonta vierasta pääomaa 112,3 (106,7) milj. euroa ja korollista 44,0 (66,6) milj. euroa. Korollisesta vieraasta pääomasta

rahoitusvelkoja on 24,4 (44,3) milj. euroa ja leasingvastuita 19,6 (22,3) milj. euroa. Omavaraisuusaste oli 54,3 % (49,1 %) ja nettovelkaantumistaso 9,9 % (27,7 %). Oma pääoma per osake oli 2,82 (2,58) euroa. Tunnuslukujen parantuminen johtuu pääosin edellä kerrotuista oikaisueristä sekä hyvästä liiketoiminnan rahavirrasta.

Konsernin rahoitusjärjestelyyn sisältyy irtisanomiskovenantteja liittyen omavaraisuusasteeseen sekä korollisten nettovelkojen ja käyttökatteen suhteeseen. Kovenanttien ehtoja tarkastellaan kvartaaleittain. Katsauskauden päättyessä kovenanttien ehdot täyttyivät selvästi.

Liiketoiminnan rahavirta oli katsauskaudella tammi-joulukuussa 35,2 (35,9) milj. euroa. Käyttöpääoman muutos kaudella oli -8,0 (-7,6) milj. euroa. Käyttöpääoman muutos tammi-joulukuussa 2020 edelliseen vuodenvaihteeseen verrattuna muodostuu seuraavista eristä: lyhytaikaiset korottomat liikesaamiset kasvoivat 17,5 milj. euroa, vaihto-omaisuus kasvoi 6,6 milj. euroa ja lyhytaikaiset korottomat velat kasvoivat 16,1 milj. euroa.

Investointien nettorahavirta oli +4,1 (-17,6) milj. euroa. Kuluvan vuoden nettorahavirta sisältää Kiinan Hangzhoun tytäryhtiön myynnin rahavirtavaikutuksen 13,1 milj. euroa ja investoinnit aineellisiin ja aineettomiin hyödykkeisiin -9,4 milj. euroa. Edellisen vuoden rahavirta sisältää HASEC-Elektronik GmbH:n hankinnan rahavirtavaikutuksen -7,5 milj. euroa ja muita investointeja -10,6 milj. euroa.

Rahoituksen rahavirta oli -33,3 (-17,1) milj. euroa. Osinkoja maksettiin 9,6 milj. euroa. Pitkäaikaista lainaa maksettiin 6,0 milj. euroa ja luottolimiitin käyttö laski 13,2 milj. euroa edelliseen vuodenvaihteeseen verrattuna.

Bruttoinvestoinnit tammi-joulukuussa olivat 9,4 (21,1) milj. euroa, joka on 1,6 % (3,6 %) liikevaihdosta. Investoinnit olivat pääosin kone- ja laitehankintoja. Edellisen vuoden investoinnit sisältävät HASEC-Elektronik GmbH:n osakkeiden hankintahinnan 10,3 milj. euroa. Poistot ilman arvonalentumisia olivat 15,1 (14,1) milj. euroa.

COVID-19-PANDEMIAN VAIKUTUKSET KATS AUSKAUDELLA

Covid-19-pandemialla oli jossain määrin negatiivinen vaikutus konsernin liikevaihtoon ja sen myötä tuottavuuteen sekä liikevoittoon. Yksikkökohtaiset vaikutukset riippuivat yksiköiden asiakaskunnasta ja tuotemixistä. Esimerkiksi kuluttajille suunnattujen

itsepalvelulaitteiden käyttö väheni vuoden alkupuolella merkittävästi pandemian eskaloituessa ja asiakkaat reagoivat nopeasti leikkaamalla ennusteitaan ja tilauksiaan. Vuoden viimeisellä neljänneksellä segmentin myynti kuitenkin piristyi merkittävästi.

Konserni on saanut erilaisia valtioiden myöntämiä tukia liittyen pääosin työntekijöiden työajan kompensointiin ja eläkemaksuihin noin 2,5 milj. euroa. Näillä on osittain kyetty kompensoimaan tuottavuuden menetyksiä.

Tämän lisäksi pandemiasta aiheutui seuraavia vaikutuksia liikevoittoon:

- Kiinan viranomaisten määräyksestä johtuneet tehtaiden sulkemiset -0,5 milj. euroa.
- Myslowicen huhtikuussa tapahtunut tehtaan sulkeminen -0,5 milj. euroa.
- Pandemian aiheuttamat ylimääräiset kulut liittyen rahteihin, suojavarusteisiin yms. erityisjärjestelyihin -1,3 milj. euroa.

Yllämainittujen kuluerien arvioitu vaikutus pois lukien liikevaihdon menetyksistä aiheutuva tuottavuuden lasku oli yhteensä noin 2,3 milj. euroa.

Konsernin rahoitusasema on parantunut edelleen vuoden 2020 aikana. Tammi-joulukuun aikana pandemialla ei ollut merkittävää negatiivista vaikutusta konsernin kassavirtaan eikä konsernin rahoituksen rakenteeseen tai sen kustannuksiin. Konsernin lyhyt- ja pitkäaikaiset rahoitusvelat ovat merkittävästi vuodenvaihteen tasoa alhaisemmat. Konserni on maksanut vuoden 2019 osingot 9,6 milj. euroa toukokuussa. Osinkojen maksu sekä investoinnit 9,4 milj. euroa on rahoitettu liiketoiminnan nettorahavirralla.

Myyntisaatavien perintään on kiinnitetty erityistä huomiota ja erääntyneet myyntisaamiset ovat kokonaisuudessaan pandemian edeltävällä tasolla.

Asiakasriskejä seurataan säännöllisesti. Covid-19-pandemia on vaikuttanut joidenkin pienempien asiakkaiden maksukykyyn, mutta niihin liittyvät riskit ovat maltillisia ja hallinnassa. Muutaman pienehkön asiakkaan kanssa on sovittu erityismaksujärjestelyistä, joita asiakkaat ovat noudattaneet. Tunnistettujen riskiasiakkaiden osalta toteutunutkaan luottotappio ei aiheuttaisi konsernin toimintaa vaarantavaa vaikutusta.

Pandemialla ei ole toistaiseksi ollut vaikutusta myöskään muihin taseen arvostuksiin kuten varastoihin, käyttöomaisuuteen tai liikearvoon.

Yhtiöllä on kaikkia tehtaita koskeva ohjeistus covid-19 tartuntojen estämiseksi. Toimenpiteisin kuuluu mm. työvuorojen vaihto niin, että eri vuoroissa työskentelevät työntekijät eivät kohtaa, tehostettu työtilojen siivous, matkustamisen ja vierailujen rajoittaminen, etätyöskentely silloin, kun se mahdollista, suojavarusteiden käyttö ja turvavälien noudattaminen sekä henkilökunnan ohjeistaminen hygienian osalta.

Myslowicen kahden viikon seisokkia huhtikuussa ja Kiinan viranomaisten määräyksestä johtuneita tehtaiden sulkemisia helmikuussa lukuun ottamatta Scanfilin tuotanto on välttynyt häiriöiltä ja laajemmilta henkilökunnan sairastumisilta.

Yhtiön antama ohjeistus perustuu asiakasennusteisiin ja Scanfilin normaaliin ennusteprosessiin; on kuitenkin huomioitava, että vuoden 2021 ohjeistukseen liittyy edelleen epävarmuutta johtuen koronaviruspandemian mahdollisista kielteisistä vaikutuksista asiakkaiden kysyntään sekä hankintaketjun toimituskykyyn. Vuoden 2020 aikana ennusteprosessin tarkkuus ei kuitenkaan poikennut tavanomaisesta.

YHTIÖKOKOUKSEN PÄÄTÖKSET JA HALLITUKSEN VALTUUDET

Scanfil Oyj:n yhtiökokous pidettiin yhtiön pääkonttorissa Sievissä 23.4.2020.

Yhtiökokous valtuutti hallituksen päättämään omien osakkeiden hankkimisesta sekä osakeanneista hallituksen esityksen mukaan.

Hallituksen esitykset yhtiökokoukselle ovat saatavilla yhtiön [www-sivulla](http://www.sivulla), www.scanfil.com.

Yhtiökokouksen pöytäkirja on ollut 7.5.2020 alkaen luettavissa yhtiön www-sivulla osoitteessa www.scanfil.com.

OMAT OSAKKEET

Yhtiö omistaa 31.12.2020 omia osakkeitaan 358 738 kappaletta, joka on 0,6 % kaikista osakkeista.

OSAKEVAIHTO JA KURSSIKEHITYS

Katsauskauden aikana Scanfil Oyj:n optio-oikeuksilla 2016(A) ja 2016(B) on merkitty yhteensä 250 000 yhtiön osaketta. Merkityistä osakkeista 130 000 kpl on ollut uusia osakkeita ja 120 000 kpl merkintöjen perusteella luovutettuja yhtiön hallussa olleita omia osakkeita. Optio-oikeuksilla tehtyjen merkintöjen merkintähinta

858 300 euroa on kirjattu kokonaisuudessaan yhtiön sijoitetun vapaan oman pääoman rahastoon.

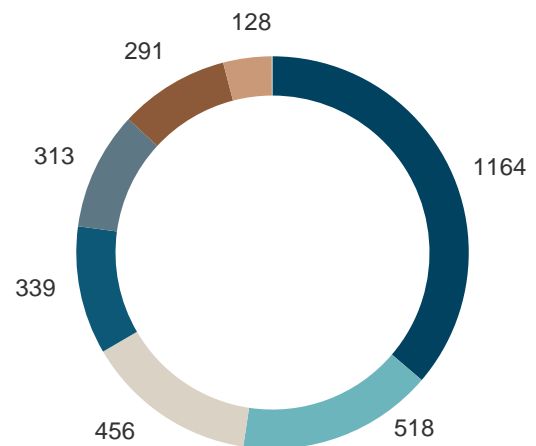
Optio-oikeuksilla merkityt uudet osakkeet on rekisteröity kaupparekisteriin. Uudet osakkeet tuottavat omistajilleen osakkeenomistajan oikeudet rekisteröintipäivästä lähtien. Scanfil Oyj:n osakkeiden kokonaismäärä uusien osakkeiden rekisteröinnin jälkeen on 64 829 993 osaketta. Osakkeet on otettu kaupankäynnin kohteeksi Nasdaq Helsinki Oy:n pörssilistalla. Omien osakkeiden luovutuksen jälkeen yhtiön hallussa on 358 738 omaa osaketta.

Tilikauden korkein kaupantekokurssi oli 6,70 euroa ja alhaisin 3,26 euroa kauden päätöskurssin ollessa 6,52 euroa. Vaihdetujen osakkeiden määrä katsauskaudella oli 6 289 025 kappaletta, mikä vastaa 9,7 % koko osakemäärästä. Osakekannan markkina-arvo 31.12.2020 oli 422,7 milj. euroa.

HENKILÖSTÖ

Katsauskauden päättyessä konsernin palveluksessa oli 3 211 (3 474) henkeä, joista ulkomailla 2 898 (3 163) ja 313 (311) Suomessa. Konsernin keskimääräinen henkilömäärä katsauskauden aikana oli 3 387 (3 530) henkeä.

Henkilöstö maittain 3 211 (31.12.2020)



■ Puola, 36 % ■ Kiina, 16 % ■ Viro, 14 % ■ Ruotsi, 11 %
 ■ Suomi, 10 % ■ Saksa, 9 % ■ USA, 3 % ■ Unkari, 2 hlö

MUUTOKSET KONSERNIRAKENTEESSA

Scanfil Oyj:n tytäryhtiön Scanfil EMS Oy:n hallitus myi 29.6.2020 Kiinassa Hangzhoussa sijaitsevan tytäryhtiön Scanfil (Hangzhou) Co., Ltd.:n koko osakekannan. Kaupan tavanomaiset täytäntöönpanoehdot täyttyivät 14.7.2020 jolloin kauppa astui lopullisesti voimaan.

TULEVAISUUDEN NÄKYMÄT

Scanfil arvioi vuoden 2021 liikevaihdon olevan 600 - 640 milj. euroa ja oikaistun liikevoiton 40 – 44 milj. euroa.

Vuoden 2021 ohjeistukseen liittyy epävarmuutta johtuen tiettyjen materiaalien, erityisesti puolijohteiden, saatavuudesta ja covid-19-pandemian mahdollisista kielteisistä vaikutuksista asiakkaiden kysyntään sekä ostomateriaalien hankintaketjun toimituskykyyn.

PITKÄN AIKAVÄLIN TAVOITE

Vuonna 2023 Scanfil tavoittelee orgaanisesti 700 milj. euron liikevaihtoa ja 7 % liikevoittotasoa. Lisäksi Scanfil tutkii yritysostomahdollisuuksia erityisesti Pohjoismaissa ja Keski-Euroopassa.

LIKETOIMINNAN RISKIT JA EPÄVARMUUSTEKIJÄT

Epävarmuutta kuluvaan vuoteen tuo edelleen covid-19-pandemian aiheuttamat negatiiviset vaikutukset. Lisäksi tiettyjen materiaalien, erityisesti puolijohteiden, saatavuuteen liittyy riskejä.

Globaalin talouden heikentyminen ja kansainvälinen investointihyödykkeiden kysynnän supistuminen voisivat vaikuttaa negatiivisesti Scanfilin asiakkaiden liiketoiminnan kehittymiseen ja heikentää kysyntää sopimusvalmistusmarkkinoilla. Muutokset kansainvälisissä kauppasopimuksissa ja kansainvälisten kauppajoihtusten lisääntyminen voisivat lisätä maailmantalouden kehittymisen epävarmuutta. Scanfilin liiketoimintaan liittyy myös operatiivisia riskejä sekä valuuttakurssi-, korko-, ja luottoriskejä.

Yhtiön riskejä ja riskien hallintaa kuvataan yhtiön www-sivuilla Corporate Governance -osiossa sekä konsernitilinpäätöksen liitetiedoissa

VARSINAINEN YHTIÖKOKOUS 2021 JA HALLITUKSEN ESITYKSET VARSINAISELLE YHTIÖKOKOUKSELLE

Scanfil Oyj:n varsinainen yhtiökokous on suunniteltu pidettäväksi 22.4.2021 yhtiön pääkonttorissa Sievissä.

Osinko vuodelta 2020

Yhtiön tavoitteena on maksaa osinkoa säännöllisesti vuosittaisesta tuloksesta n. 1/3.

Emoyhtiön jakokelpoiset varat ovat 73 734 335,62 euroa sisältäen jakamattomia voittovaroja 41 558 744,08 euroa. Hallitus esittää yhtiökokoukselle, että 31.12.2020 päätyneeltä tilikaudelta maksetaan osinkoa 0,17 (0,15) euroa/osake eli yhteensä 10 960 113,35 euroa. Osinko maksetaan osakkeenomistajalle, joka on osingonmaksun täsmäytyspäivänä 26.4.2021 merkittynä Euroclear Finland Oy:n pitämään yhtiön osakasluetteloon. Osingonmaksupäivä on 3.5.2021.

Yhtiön taloudellisessa asemassa ei tilikauden päättymisen jälkeen ole tapahtunut olennaisia muutoksia. Ehdotettu voitonjako ei hallituksen näkemyksen mukaan vaaranna yhtiön maksukykyä.

Scanfil Oyj:n nimitysvaliokunnan ehdotus yhtiökokoukselle Scanfil Oyj:n hallituksen kokoonpanoksi julkaistaan yhtiökokoukseen yhteydessä.

Yhtiö julkaisee yhtiökokoukseen myöhemmin erikseen.

OIKAISTUN LIIKEVOITON, TILIKAUDEN TULOKSEN JA OMAN PÄÄOMAN TÄSMÄYTYSLASKELMA

milj. euroa

	10 - 12 2020	10 - 12 2019	1 - 12 2020	1 - 12 2019
Liikevoitto	4,3	10,0	44,4	35,3
Liikevoitto, % liikevaihdosta	2,8 %	6,5 %	7,5 %	6,1 %
Oikaisuerät:				
<i>Liiketoiminnan muut tuotot</i>			-11,5	
<i>Kulut</i>	5,1	0,0	5,2	0,4
<i>Poistot ja arvonalentumiset</i>	1,0		1,0	3,6
Oikaisuerät yhteensä	6,1	0,0	-5,3	4,0
Oikaistu liikevoitto	10,4	10,0	39,1	39,4
Oikaistu liikevoitto, % liikevaihdosta	6,8 %	6,5 %	6,6 %	6,8 %
Rahoitustuotot ja -kulut	-1,3	0,0	-2,6	-1,3
Tulos ennen veroja	3,0	10,0	41,8	34,0
Tuloverot	0,1	-0,2	-4,9	-5,9
Oikaisuerät:				
<i>Tuloverot</i>			0,9	
Oikaisuerät yhteensä			0,9	
Tilikauden tulos	3,1	9,8	36,9	28,1
Tulos / osake, euroa	0,05	0,15	0,57	0,44
Oikaistu tilikauden tulos	9,2	9,8	32,5	32,1
Oikaistu tulos / osake, euroa	0,14	0,15	0,50	0,50
Oma pääoma			182,9	166,7
Oman pääoman tuotto, %			21,1 %	18,0 %
Oikaisuerät:				
<i>Tilikauden tulos</i>			7,2	4,0
<i>Tytäryrityksen myynnin vaikutus nettovarallisuuteen</i>			-3,7	
Oikaistu oma pääoma			186,4	170,7
Oikaistu oman pääoman tuotto, %			18,4 %	20,4 %

Liiketoiminnan muiden tuottojen oikaisuerä koostuu Scanfil (Hangzhou) Co. Ltd:n myyntivoitosta 11,4 milj. euroa, joka sisältää oman pääoman muuntoeroja 7,9 milj. euroa. Kuluja oikaisuerä sisältää Hangzhoun tytäryhtiön myynnistä aiheutuneita kuluja 0,2 milj. euroa ja Scanfil GmbH:n tehtaan sulkemisesta aiheutuvat kulut 5,1 milj. euroa. Arvonalentumiset 1,0 milj. euroa liittyvät Scanfil GmbH:n sulkemiseen. Tuloverojen oikaisuerä 0,9 milj. euroa sisältää Hangzhoun tytäryhtiön myynnistä aiheutuneet verot.

Edellisen vuoden oikaistu liikevoitto koostuu HASEC-Elektronik GmbH:n hankintaan liittyvistä kuluista 0,4 milj. euroa sekä Scanfil GmbH:n liiketoimintaan liittyvästä konserniliikkeen alaskirjauksesta 3,6 milj. euroa.

Oman pääoman oikaisuerissä esitetty tilikauden tulos -rivi sisältää vuonna 2020 Hangzhoun tytäryhtiön myynnistä aiheutuneet kulut ja tuloverot sekä Scanfil GmbH:n tehtaan sulkemisesta aiheutuvat kulut. Vuonna 2019 vastaava erä sisältää edellä mainitut tulokseen vaikuttavat oikaisuerät.

LAADINTAPERIAATTEET

Tilinpäätöstiedote on laadittu IAS 34 Osavuosi-katsaukset –standardin mukaisesti.

Scanfil on noudattanut vuoden 2020 alusta voimaan tulleita uusia ja muutettuja standardeja. Muutoin tilinpäätöstiedotteessa on noudatettu samoja laadintaperiaatteita kuin vuoden 2019 tilinpäätöksessä.

Taulukoiden yksittäiset luvut ja summat on pyöristetty tarkoista luvuista, minkä vuoksi yksittäisten lukujen yhteenlaskettu summa voi poiketa esitetystä summaluvusta. Tunnusluvut on laskettu käyttäen tarkkoja arvoja.

Tilinpäätöstiedote on tilintarkastamaton.

Scanfil Oyj:n hallitus hyväksyi 17.2.2021 pidetyssä kokouksessa tämän tilinpäätöstiedotteen julkistettavaksi.

LYHENNETTY KONSERNIN TULOSLASKELMA

milj. euroa

	10 - 12 2020	10 - 12 2019	1 - 12 2020	1 - 12 2019
Liikevaihto	154,1	154,7	595,3	579,4
Liiketoiminnan muut tuotot	0,3	0,2	12,4	1,0
Valmiiden ja keskeneräisten tuotteiden varastojen muutos	0,7	-0,3	2,4	0,8
Valmistus omaan käyttöön	0,0		0,0	0,0
Kulut	-146,0	-140,8	-549,7	-528,2
Poistot ja arvonalentumiset	-4,8	-3,9	-16,1	-17,7
Liikevoitto	4,3	10,0	44,4	35,3
Rahoitustuotot ja -kulut	-1,3	0,0	-2,6	-1,3
Voitto ennen veroja	3,0	10,0	41,8	34,0
Tuloverot	0,1	-0,2	-4,9	-5,9
Tilikauden voitto	3,1	9,8	36,9	28,1
Jakautuminen:				
Emoyrityksen omistajille	3,1	9,8	36,9	28,1
Emoyrityksen omistajille kuuluvasta tuloksesta laskettu osakekohtainen tulos:				
laimentamaton (euroa)	0,05	0,15	0,57	0,44
laimennusvaikutuksella oikaistu (euroa)	0,05	0,15	0,57	0,43

KONSERNIN LAAJA TULOSLASKELMA

milj. euroa

	10 - 12 2020	10 - 12 2019	1 - 12 2020	1 - 12 2019
Tilikauden voitto	3,1	9,8	36,9	28,1
Erät, jotka saatetaan myöhemmin siirtää tulosvaikutteiseksi				
Muuntoerot	1,9	1,3	-2,8	0,3
Rahavirran suojaukset	-0,2	0,3	-0,7	0,4
Tilikauden muut laajan tuloksen erät verojen jälkeen	1,7	1,7	-3,5	0,7
Tilikauden laaja tulos yhteensä	4,9	11,5	33,4	28,8
Jakautuminen:				
Emoyrityksen omistajille	4,9	11,5	33,4	28,8

KONSERNIN TASE

milj. euroa

Varat	31.12.2020	31.12.2019
Pitkäaikaiset varat		
Aineelliset käyttöomaisuushyödykkeet	46,4	50,7
Käyttöoikeusomaisuus	18,1	21,0
Liikearvo	8,3	8,0
Muut aineettomat hyödykkeet	14,3	16,8
Muut sijoitukset	0,5	0,5
Laskennalliset verosaamiset	6,9	5,7
Pitkäaikaiset varat yhteensä	94,5	102,7
Lyhytaikaiset varat		
Vaihto-omaisuus	103,3	101,9
Myyntisaamiset ja muut saamiset	113,3	112,1
Ennakkomaksut	0,6	0,5
Tilikauden verotettavaan tuloon perustuvat verosaamiset	1,8	2,4
Rahavarat	25,8	20,4
Lyhytaikaiset varat yhteensä	244,7	237,3
Varat yhteensä	339,2	340,0
Oma pääoma ja velat	31.12.2020	31.12.2019
Emoyrityksen omistajille kuuluva oma pääoma		
Osakepääoma	2,0	2,0
Sijoitetun vapaan oman pääoman rahasto	31,8	31,0
Käyvän arvon rahasto	-0,6	0,2
Muut rahastot	2,6	6,9
Muuntoerot	-6,1	4,6
Kertyneet voittovarot	153,0	122,0
Oma pääoma yhteensä	182,9	166,7
Pitkäaikaiset velat		
Laskennalliset verovelat	5,7	7,0
Varaukset	0,6	0,4
Rahoitusvelat	18,2	24,7
Vuokrasopimusvelat	15,9	18,8
Pitkäaikaiset velat yhteensä	40,4	50,9
Lyhytaikaiset velat		
Ostovelat ja muut velat	100,1	96,1
Tilikauden verotettavaan tuloon perustuvat verovelat	1,8	3,0
Varaukset	4,2	0,2
Lyhytaikaiset rahoitusvelat	6,2	19,5
Vuokrasopimusvelat	3,7	3,5
Lyhytaikaiset velat yhteensä	115,9	122,4
Velat yhteensä	156,3	173,3
Oma pääoma ja velat yhteensä	339,2	340,0

LYHENNETTY KONSERNIN RAHAVIRTALASKELMA

milj. euroa

	1.1.-31.12.2020	1.1.-31.12.2019
Liiketoiminnan rahavirrat		
Tilikauden voitto	36,9	28,1
Oikaisut tilikauden voittoon	15,2	25,6
Käyttöpääoman muutos	-8,0	-7,6
Maksetut korot ja muut rahoituskulut	-1,7	-2,3
Saadut korot	0,2	0,3
Maksetut verot	-7,3	-8,2
Liiketoiminnan nettorahavirta	35,2	35,9
Investointien rahavirrat		
Tytäryritysten myynti vähennettynä myyntihetken rahavaroilla	13,1	
Tytäryritysten hankinta vähennettynä hankintahetken rahavaroilla		-7,5
Investoinnit aineellisiin ja aineettomiin hyödykkeisiin	-9,4	-10,6
Aineellisten ja aineettomien hyödykkeiden myynnit	0,3	0,5
Osinkotuotot	0,1	
Investointien nettorahavirta	4,1	-17,6
Rahoituksen rahavirrat		
Osakkeiden merkinnät optio-oikeuksien perusteella	0,9	0,4
Omien osakkeiden hankinta	-0,8	-1,2
Pitkäaikaisten lainojen nostot		30,0
Pitkäaikaisten lainojen takaisinmaksut	-6,0	-23,8
Lyhytaikaisten lainojen nostot	1,2	5,3
Lyhytaikaisten lainojen takaisinmaksut	-15,1	-16,1
Vuokrasopimusvelkojen takaisinmaksut	-4,0	-3,3
Maksetut osingot	-9,6	-8,3
Rahoituksen nettorahavirta	-33,3	-17,1
Rahavarojen muutos	6,0	1,1
Rahavarat tilikauden alussa	20,4	19,2
Valuuttakurssien muutosten vaikutus	-0,5	0,1
Rahavarat tilikauden lopussa	25,8	20,4

LASKELMA KONSERNIN OMAN PÄÄOMAN MUUTOKSISTA

milj. euroa

Emoyrityksen omistajille kuuluva oma pääoma

Oma pääoma	Sijoitetun vapaan oman		Käyvän arvon rahasto	Muut rahastot	Muunto- erot	Kertyneet voittovarot	Oma pääoma yhteensä
	Osake- pääoma	pääoman rahasto					
1.1.2020	2,0	31,0	0,2	6,9	4,6	122,0	166,7
Laaja tulos			-0,7		-2,8	36,9	33,4
Tytäryrityksen myynti				-4,3	-7,9	4,3	-7,9
Omien osakkeiden hankinta						-0,8	-0,8
Optiojärjestely						0,2	0,2
Osingonjako						-9,6	-9,6
Osakeanti		0,4					0,4
Toteutetut osakeoptiot		0,4					0,4
Oma pääoma 31.12.2020	2,0	31,8	-0,6	2,6	-6,1	153,0	182,9

Emoyrityksen omistajille kuuluva oma pääoma

Oma pääoma	Sijoitetun vapaan oman		Käyvän arvon rahasto	Muut rahastot	Muunto- erot	Kertyneet voittovarot	Oma pääoma yhteensä
	Osake- pääoma	pääoman rahasto					
1.1.2019	2,0	28,4	-0,2	6,7	4,3	103,6	144,7
Laaja tulos			0,4		0,3	28,1	28,8
Rahastosiirrot				0,2		-0,2	
Omien osakkeiden hankinta						-1,2	-1,2
Optiojärjestely						0,1	0,1
Osingonjako						-8,3	-8,3
Osakeanti		2,2					2,2
Toteutetut osakeoptiot		0,4					0,4
Oma pääoma 31.12.2019	2,0	31,0	0,2	6,9	4,6	122,0	166,7

KONSERNIN TUNNUSLUVUT

	1 - 12 2020	1 - 12 2019
Oman pääoman tuotto, %	21,1	18,0
Sijoitetun pääoman tuotto, %	19,5	17,0
Korollinen vieras pääoma, milj. euroa	44,0	66,6
Nettovelkaantumisaste, %	9,9	27,7
Omavaraisuusaste, %	54,3	49,1
Bruttoinvestoinnit käyttöomaisuuteen, milj. euroa	9,4	21,1
% liikevaihdosta	1,6	3,6
Henkilöstö keskimäärin	3 387	3 530
Tulos / osake, euroa	0,57	0,44
Oma pääoma / osake, euroa	2,82	2,58
Osinko / osake, euroa	0,17	0,15
Osinko / tulos, %	29,8	34,3
Efektiivinen osinkotuotto, %	2,61	3,07
Hinta / voitto-suhde (P/E-luku)	11,4	11,2
Vuoden alin kurssi, euroa	3,26	3,73
Vuoden ylin kurssi, euroa	6,70	4,96
Vuoden keskipurssi, euroa	5,07	4,16
Kurssi vuoden lopussa, euroa	6,52	4,89
Markkina-arvo vuoden lopussa, milj. euroa	422,7	316,4
Osakkeiden lukumäärä tkpl kauden lopussa		
- ilman omia osakkeita	64 830	64 700
- painotettu keskiarvo	64 387	64 296

Toimialasta johtuen yhtiön tilauskanta ajoittuu lyhyelle aikajänteelle, eikä siten anna oikeaa kuvaa tulevasta kehityksestä.

TUOTTOJEN RYHMITTELY

milj. euroa

	10 - 12 2020			10 - 12 2019		
	Tuotteet	Palvelut	Yhteensä	Tuotteet	Palvelut	Yhteensä
Asiakasryhmät						
Communication	16,7	2,8	19,5	17,6	3,1	20,7
Consumer Applications	25,8	1,7	27,5	26,8	1,5	28,3
Energy & Automation	31,6	3,0	34,6	27,8	1,7	29,4
Industrial	42,4	0,8	43,2	43,7	3,1	46,8
Medtec & Life Science	27,1	2,2	29,3	27,6	1,8	29,4
Yhteensä	143,6	10,4	154,1	143,5	11,2	154,7
Tuloutusajankohta						
Luovutetut tavarat ja						
palvelut yhtenä ajankohtana	143,6	10,0	153,6	143,5	10,4	153,9
Luovutetut palvelut ajan kuluessa		0,5	0,5		0,7	0,7
Yhteensä	143,6	10,4	154,1	143,5	11,2	154,7

	1 - 12 2020			1 - 12 2019		
	Tuotteet	Palvelut	Yhteensä	Tuotteet	Palvelut	Yhteensä
Asiakasryhmät						
Communication	80,1	11,3	91,4	66,9	12,5	79,4
Consumer Applications	84,0	3,8	87,8	103,2	4,1	107,3
Energy & Automation	119,2	7,6	126,7	105,7	5,7	111,3
Industrial	174,7	7,4	182,0	161,9	11,3	173,3
Medtec & Life Science	101,1	6,3	107,4	100,9	7,2	108,1
Yhteensä	559,0	36,3	595,3	538,6	40,8	579,4
Tuloutusajankohta						
Luovutetut tavarat ja						
palvelut yhtenä ajankohtana	559,0	34,3	593,4	538,6	37,3	575,9
Luovutetut palvelut ajan kuluessa		2,0	2,0		3,5	3,5
Yhteensä	559,0	36,3	595,3	538,6	40,8	579,4

LIKEARVON MUUTOKSET

milj. euroa

	1 - 12	1 - 12
	2020	2019
Kirjanpitoarvo tilikauden alussa	8,0	10,1
Liiketoimintojen yhdistäminen		1,6
Arvonalentumiset		-3,6
Muuntoerot	0,3	-0,2
Kirjanpitoarvo tilikauden lopussa	8,3	8,0

Tilikaudella 2019 liiketoimintojen yhdistäminen muodostuu HASEC-Elektronik GmbH:n hankinnasta kirjatusta liikearvosta ja arvonalentumiset sisältävät Scanfil GmbH:n liikearvon alaskirjauksen.

AINEELLISEN KÄYTTÖMAISUUDEN MUUTOKSET

milj. euroa

	1 - 12	1 - 12
	2020	2019
Kirjanpitoarvo tilikauden alussa	71,6	63,9
Lisäykset	11,4	10,0
Vähennykset	-1,6	0,2
Liiketoimintojen yhdistäminen		10,4
Liiketoimintojen myynti	-2,0	
Poistot ja arvonalentumiset	-13,4	-11,8
Muuntoerot	-1,6	-1,3
Kirjanpitoarvo tilikauden lopussa	64,5	71,6

Scanfil Oyj:n tytäryhtiö Scanfil EMS Oy on myynyt Kiinassa sijaitsevan tytäryhtiön Scanfil (Hangzhou) Co., Ltd:n koko osakekannan 18,4 milj. euron kauppahinnalla. Liiketoiminnan myynti -rivillä esitetty aineellisen käyttöomaisuuden vähennys liittyy kyseiseen kauppaan. Poistot ja arvonalentumiset sisältävät Scanfil GmbH:n tehtaan sulkemiseen liittyvät käyttöomaisuuden arvonalentumiset 1,0 milj. euroa.

RAHOITUSVAROJEN JA –VELKOJEN KIRJANPITOARVOT JA KÄYVÄT ARVOT

milj. euroa

	31.12.2020	31.12.2020
	Tase-erien kirjanpitoarvot	Tase-erien käyvät arvot
Pitkäaikaiset rahoitusvarat		
Osakesijoitukset	0,5	0,5
Pitkäaikaiset rahoitusvarat yhteensä	0,5	0,5
Lyhytaikaiset rahoitusvarat		
Myyntisaamiset	105,7	105,7
Rahavarat	25,8	25,8
Lyhytaikaiset rahoitusvarat yhteensä	131,5	131,5
Rahoitusvarat yhteensä	132,0	132,0
Pitkäaikaiset rahoitusvelat		
Korolliset velat	18,2	18,2
Pitkäaikaiset rahoitusvelat yhteensä	18,2	18,2
Lyhytaikaiset rahoitusvelat		
Korolliset velat	6,2	6,2
Ostovelat	76,2	76,2
Johdannaiset	0,7	0,7
Lyhytaikaiset rahoitusvelat yhteensä	83,0	83,0
Rahoitusvelat yhteensä	101,3	101,3

Johdannaisopimusten arvonmääritys perustuu markkinoilta saataviin tietoihin (taso 2). Osakesijoitusten arvonmääritys perustuu hankintamenuon (taso 3), koska sijoituksien käypä arvo ei ole luotettavasti määritettävissä.

AVOIMET JOHDANNAISSOPIMUKSET

milj. euroa

	31.12.2020	Positiivinen	Negatiivinen	Netto	Nimellisarvo
Koronvaihtosopimukset			-0,1	-0,1	24,0
Valuuttatermiini, suojauslaskenta		0,0	-0,7	-0,6	24,4

VARAUKSET

milj. euroa

	Reklamaatio- ja takuuvaraus	Eläkevaraus	Muut varaukset	Uudelleen- järjestely varaus	Yhteensä
1.1.2020	0,2	0,1	0,3		0,6
Kurssierot	0,0	0,0	0,0		0,0
Varausten lisäys	0,1	0,0	0,1	4,0	4,2
Käyttämättömien varausten purku	-0,0				0,0
31.12.2020	0,2	0,1	0,4	4,0	4,8

Varauksista pitkäaikaisia on 0,5 milj. euroa ja lyhytaikaista 4,2 milj. euroa.

Reklamaatio- ja takuuvaraus sisältää asiakasreklamaatioihin ja takuuvastuusiin liittyvän arvioidun kustannuksen viallisten tuotteiden korjaamiseksi sekä toimitusten viivästyksestä aiheutuneet seuraamusmaksut. Muut varaukset liittyvät Puolassa paikallisesti sovittuun työvuosien perusteella maksettavaan etuuteen, joka koskee pitkään yhtiössä työskennelleitä henkilöitä. Uudelleenjärjestelyvaraus sisältää Scanfil GmbH:n Hampurin tehtaan sulkemiseen liittyvät kulut ja ovat pääosin henkilöstökuluja.

KONSERNIN VASTUUSITOUMUKSET

milj. euroa

	31.12.2020	31.12.2019
Annetut yritysikiinnitykset		10,0
Annetut pankkitakaukset	0,8	8,6

Pankkitakaukset vuonna 2019 koostuivat pääasiassa asiakkaalle annetuista takauksista varastointijärjestelyyn liittyen.

Edellä mainittujen sitoumusten lisäksi on annettu seuraavat takaukset:

Scanfil Oyj on antanut omavelkaiset takaukset Nordea Bank Oyj:lle niiden vastuiden maksamisesta, jotka Scanfil Sweden AB:llä tehtyjen johdannaissopimusten perusteella Nordea Bank Oyj:lle kulloinkin on sekä Skandinaviska Enskilda Banken AB:lle korvaten aiemmin Scanfil Sweden AB:n antamat vakuudet. Vastuu Skandinaviska Enskilda Banken AB:lle on maksimissaan 3,6 milj. euroa.

Scanfil Oyj on antanut takauksen tytäryhtiö Scanfil Inc.:n vuokrasopimuksen velvoitteista.

Scanfil EMS Oy on antanut takauksen tytäryhtiön asiakkaan toimitussopimuksen perusteella mahdollisesti syntyvistä velvoitteista. Takaus rajoittuu määrältään 7,5 milj. euroon ja päättyy seitsemän vuoden kuluttua viimeisen tuotesopimuksen päättymisestä.

LUKUJA NELJÄNNESVUOSITTAIN

milj. euroa

	Q4/20	Q3/20	Q2/20	Q1/20	Q4/19	Q3/19	Q2/19	Q1/19	Q4/18
Liikevaihto	154,1	141,6	155,6	144,1	154,7	152,3	142,6	129,9	140,2
Liikevoitto	4,3	21,2	10,2	8,6	10,0	12,1	6,4	6,8	7,5
Liikevoitto, %	2,8	15,0	6,5	6,0	6,5	7,9	4,5	5,3	5,4
Kauden tulos	3,1	18,0	8,3	7,5	9,8	8,8	4,6	4,8	6,4

COVID-19 VAIKUTUKSET

Vaikutuksista on kerrottu tilinpäätöstiedotteen tekstiosassa kohdassa ”Covid-19-pandemian vaikutukset katsauskaudella”.

RAPORTOINTIKAUDEN JÄLKEISET TAPAHTUMAT

Raportointikauden jälkeen ei ole ollut olennaisia raportoitavia tapahtumia.

TUNNUSLUKUJEN LASKENTAKAAVAT

Oman pääoman tuotto-%	$\frac{\text{Tilikauden voitto} \times 100}{\text{Oma pääöma (keskiarvo)}}$
Oikaistu oman pääoman tuotto-%	$\frac{\text{Oikaistu tilikauden voitto} \times 100}{\text{Oikaistu oma pääöma (keskiarvo)}}$
Sijoitetun pääoman tuotto-%	$\frac{(\text{Voitto ennen veroja} + \text{korko- ja muut rahoituskulut}) \times 100}{\text{Taseen loppusumma} - \text{korottomat velat (keskiarvo)}}$
Nettovelkaantumisaste (%)	$\frac{(\text{Korolliset velat} - \text{rahat, pankkisaamiset ja rahoitusarvopaperit}) \times 100}{\text{Oma pääöma}}$
Omavaraisuusaste (%)	$\frac{\text{Oma pääöma} \times 100}{\text{Taseen loppusumma} - \text{saadut ennakot}}$
Tulos / osake	$\frac{\text{Tilikauden voitto}}{\text{Osakkeiden osakeantioikaistu lukumäärä keskimäärin vuoden aikana}}$
Oikaistu tulos / osake	$\frac{\text{Oikaistu tilikauden voitto}}{\text{Osakkeiden osakeantioikaistu lukumäärä keskimäärin vuoden aikana}}$
Oma pääöma / osake	$\frac{\text{Oma pääöma}}{\text{Osakkeiden osakeantioikaistu lukumäärä tilikauden lopussa}}$
Osinko / osake	$\frac{\text{Tilikaudelta jaettava osinko (hallituksen esitys)}}{\text{Osakkeiden lukumäärä vuoden lopussa}}$
Osinko / tulos (%)	$\frac{\text{Osakekohtainen osinko} \times 100}{\text{Osakekohtainen tulos}}$
Efektiiivinen osinkotuotto (%)	$\frac{\text{Osakekohtainen osinko} \times 100}{\text{Osakkeen kurssi vuoden lopussa}}$
Hinta / voitto -suhde (P/E-luku)	$\frac{\text{Osakkeen kurssi vuoden lopussa}}{\text{Tulos / osake}}$
Osakkeen keskikurssi	$\frac{\text{Osakkeiden kokonaisvaihto}}{\text{Vaihdettujen osakkeiden lukumäärä}}$
Osakekannan markkina-arvo	Osakkeiden lukumäärä x tilinpäätöspäivän kurssi
Oikaisuerä	Normaalista liiketoiminnasta poikkeava kertaluonteinen merkittävä erä, joka vaikuttaa eri kausien lukujen vertailukelpoisuuteen

Scanfil Oyj

Petteri Jokitalo
Toimitusjohtaja

Lisätiedot:
Toimitusjohtaja Petteri Jokitalo
puh. +358 8 4882 111

JAKELU NASDAQ OMX, Helsinki
Keskeiset tiedotusvälineet
www.scanfil.com

Scanfil Oyj on kansainvälinen elektroniikkateollisuuden valmistuspartneri ja järjestelmätoimittaja, jolla on yli 40 vuoden kokemus vaativasta valmistustoiminnasta. Scanfil tarjoaa asiakkaiden käyttöön laajan palvelukokonaisuuden, joka ulottuu tuotesuunnittelusta tuotteen valmistukseen, materiaalien hallintaan sekä logistiin ratkaisuihin. Vertikaalisesti integroitu tuotanto ja kokonaisvaltainen toimitusketju luovat pohjan Scanfilin kilpailuvalteille: nopeudelle, joustavuudelle ja luotettavuudelle.

Tyypillisiä Scanfilin valmistamia tuotteita ovat mobiili- ja tietoliikenneverkkolaitteet, automaatiojärjestelmien moduulit, taajuusmuuttajat, hissien ohjausjärjestelmät, analysaattorit, erilaiset peli- ja itsepalveluautomaatit sekä hoitoteknologiaan ja säähavainnointiin liittyvät laitteet. Scanfilin palveluita käyttävät monet kansainväliset automaatio-, energia-, tietoliikenne- ja terveystekniikan alan toimijat sekä kaupungistumiseen liittyvien toimialojen yritykset. Scanfilin tehdasverkostoon kuuluu Euroopassa, Aasiassa sekä Pohjois-Amerikassa sijaitsevat tuotantoyksiköt.

Ei julkistettavaksi tai levitettäväksi, suoraan tai epäsuorasti, missään maassa, missä levittäminen tai julkistaminen olisi lainvastaista. Ennakkonäkemykset: Tietyt toteamukset tässä pörssitiedotteessa ovat ennakkonäkemyksiä, joihin sisältyy tunnettuja ja tuntemattomia riskejä, epävarmuustekijöitä ja muita tekijöitä, jotka saattavat aiheuttaa sen, että Scanfil Oyj:n toteutuvat tulokset, suoritukset tai saavutukset poikkeavat olennaisesti niistä tulevaisuuden tuloksista, suorituksista tai saavutuksista, jotka on kerrottu tai joihin on viitattu tällaisissa ennakkonäkemyksissä. Tähän pörssitiedotteeseen sisältyvät ennakkonäkemykset voivat sisältää sellaisia sanoja kuin ”saattaa”, ”tulee”, ”odotetaan”, ”ennakoidaan”, ”suunnitellaan”, ”uskotaan”, tai muuta vastaavaa terminologiaa. Uusia riskitekijöitä voi syntyä ajoittain, eikä yhtiön johdolla ole mahdollisuutta ennakoida kaikkia noita riskitekijöitä tai sitä, miten nämä tekijät voivat vaikuttaa Scanfil Oyj:n toteutuvan tuloksen, suoritusten ja saavutusten olennaiseen poikkeamiseen ennakkonäkemyksissä mainituista. Nämä riskitekijät ja epävarmuustekijät huomioon ottaen sijoittajien ei tulisi liikaa luottaa ennakkonäkemyksiin toteutuvien tulosten ennakkointina. Tässä pörssitiedotteessa ilmaistut ennakkonäkemykset ovat ajankohtaisia ainoastaan tässä pörssitiedotteessa mainittuna päivänä. Ei ole odotettavissa, että tällaista tietoa päivitetäisiin, täydennettäisiin tai tarkistettaisiin kaikissa tilanteissa, muutoin kuin lain tai säännösten niin edellyttäessä, uuden informaation, muuttuvien olosuhteiden tai tulevaisuuden tapahtumien pohjalta tai muissa tilanteissa.