

**SCANFIL**

**Scanfil Oyj**  
**Tammi-kesäkuu 2022**  
**Puolivuosikatsaus**

5.8.2022



## Scanfil-konsernin puolivuositiedot tammi-kesäkuulta 2022

# Ennätysliikevaihto tammi-kesäkuussa

### Huhti–kesäkuu

- Liikevaihto oli 212,9 milj. euroa (4-6 2021: 172,9), kasvua 23,2 %.
- Liikevoitto oli 10,1 (10,6) milj. euroa, laskua 4,1 %
- Liikevoittoprosentti oli 4,8 % (6,1 %) liikevaihdosta
- Tulos oli 7,1 (8,6) milj. euroa, laskua 17,0 %
- Tulos/osake oli 0,11 (0,13) euroa
- Osinko 0,19 euroa/osake maksettiin 2.5.2022. Osinko on kasvanut yhdeksän vuotta peräkkäin

### Tammi–kesäkuu

- Liikevaihto oli 409,5 milj. euroa (1-6 2021: 336,2), kasvua 21,8 %.
- Liikevoitto oli 20,5 (20,6) milj. euroa, laskua 0,4 %
- Liikevoittoprosentti oli 5,0 % (6,1 %) liikevaihdosta
- Tulos oli 15,2 (16,2) milj. euroa, laskua 6,4 %
- Tulos/osake oli 0,23 (0,25) euroa

---

### Tulevaisuuden näkymät vuodelle 2022

Scanfil päivitti näkymiään 13.7.2022 seuraavalla tavalla:

Scanfil arvioi vuoden 2022 liikevaihdon olevan 800–880 ( aiempi 14.4.2022: 750–820) milj. euroa ja oikaistun liikevoiton 43–48 (muuttumaton) milj. euroa.

Ohjeistukseen liittyy epävarmuutta erityisesti puolijohteiden saatavuuteen ja hintatasoon sekä hankintaketjun toimituskykyyn liittyen. Lisäksi Ukrainan sota ja Covid-19 saattavat aiheuttaa riskejä ja epävarmuutta.

---

### Pitkän aikavälin tavoitteet

Scanfil tavoittelee vuosittain 5–7 % orgaanista liikevaihdon kasvua ja 7 % liikevoittotasoa. Scanfil pyrkii maksamaan kasvavaa osinkoa, joka on noin 1/3 osakekohtaisesta tuloksesta.

## Avainluvut

	Q2 2022	Q2 2021	Muutos,%	H1 2022	H1 2021	Muutos,%	2021
Liikevaihto, milj.euroa	212,9	172,9	23,2	409,5	336,2	21,8	695,7
Liikevoitto, milj.euroa	10,1	10,6	-4,1	20,5	20,6	-0,4	39,6
Liikevoitto, %	4,8	6,1		5,0	6,1		5,7
Tulos, milj.euroa	7,1	8,6	-17,0	15,2	16,2	-6,4	29,8
Tulos/osake, euroa	0,11	0,13	-17,2	0,23	0,25	-6,7	0,46
Oman pääoman tuotto, %				14,6	17,3		15,2
Omavaraisuusaste, %				40,5	50,2		45,3
Nettovelkaantumisaste, %				45,4	13,0		28,9
Liiketoiminnan rahavirta, milj. euroa				-11,7	7,1	-265,1	-12,5
Työntekijöitä, keskimäärin				3 339	3 255	2,6	3 267

**TOIMITUSJOHTAJA PETERI JOKITALO**

”Vuoden toisen neljänneksen liikevaihto oli ennätystasolla, 212,9 milj. euroa, jossa kasvua viime vuoteen 23 prosenttia. Asiakaskysyntä oli yleisesti vahvaa kaikissa asiakassegmenteissä. Vahvan kysynnän yksittäisiä asiakastuotteita olivat mm. prosessi-automaatiojärjestelmät, analysaattorit, taajuusmuuttajat, pullonpalautuslinjastot ja sisäilmatuotteet.

Kiinan koronasulkutoimet huhti-toukokuussa ja elektroniikkakomponenttien heikko saatavuus aiheuttivat haasteita neljänneksen aikana. Asiakaskysyntään vastataksemme jouduimme ostamaan erityisesti puolijohdekomponentteja huomattavasti normaalihintaa kalliimmalla spot-markkinoilta. Laskutimme näin syntyneet ylimääräiset kustannukset asiakkailtamme, mutta pääsääntöisesti ilman materiaalikatetta. Tällaista tilapäisluontoista läpilaskutusta kohdistui toisen neljänneksen liikevaihtoon 29,5 milj. euroa. Ilman tätä tilapäisluontoista laskutusta toisen neljänneksen liikevaihto oli 183,4 milj. euroa.

Liikevoitto oli toisella neljänneksellä 10,1 milj. euroa. Liikevoittoon vaikutti negatiivisesti -1,4 milj. euron, lähinnä Yhdysvaltojen dollarin vahvistumisesta johtuva valuuttakurssitappio. Kiinan koronasulkutoimet vaikuttivat Suzhoun tehtaan kannattavuuteen erityisesti huhtikuussa, jonka jälkeen olemme toipuneet normaalille toiminnan ja kannattavuuden tasolle touko-kesäkuussa. Odotamme liikevoiton kehittyvän positiivisesti vuoden toisella puoliskolla.

Liiketoiminnan nettorahavirta kääntyi positiiviseksi toisella neljänneksellä ja se oli noin 2 milj. euroa. Nettorahavirran vahvistaminen ja siihen liittyvä varastojen kasvun pysäyttäminen säilyvät keskeisenä fokusalueena vuoden toisella puoliskolla.

Scanfilin rahoitusasema on vakaa, mikä mahdollistaa suunniteltujen investointien toteuttamisen. Oma-varaisuusaste neljänneksen lopussa oli 40,5 prosenttia ja nettovelkaantumisaste 45,4 prosenttia.

Asiakkaamme indikoivat edelleen vahvistuvaa kysyntää vuoden jälkimmäiselle puoliskolle. Keskeiset liiketoiminnan lähiajan riskit liittyvät materiaalien, erityisesti puolijohdeiden saatavuuteen, koronapandemian kehittymiseen erityisesti Kiinassa ja Ukrainan sodan vaikutuksiin. Puolijohdeiden saatavuuden helpottumisesta vuoden loppua kohti on saatu ensimmäisiä signaaleja.

Muutimme liikevaihdon ohjeistusta kohonneen asiakaskysynnän sekä odotettua korkeampien spot-markkinaostojen ja asiakasläpilaskutuksen johdosta. Odotamme spot-markkinaostojen olevan korkealla tasolla ainakin vielä vuoden kolmannella neljänneksellä, mutta spot-markkinoiden käyttö ja siitä johtuva läpilaskutus vähenee nopeasti kun komponenttien saatavuus paranee. Arvioimme nyt Scanfilin vuoden 2022 liikevaihdon olevan 800–880 milj. euroa. Oikaistun liikevoiton osalta pitäydymme alkuperäisessä ohjauksessa 43–48 milj. euroa.

Vastataksemme kasvavaan asiakaskysyntään olemme hankkineet lisää tuotantotilaa Atlantan ja Wuthan tehtaillemme jo vuoden alussa. Tämän lisäksi olemme kevään aikana lisänneet tuotantotilaa myös Suzhoun ja Malmöön tehtailtamme. Vuoden aikana olemme lisänneet tuotantotilaa noin 11 000 m<sup>2</sup>.

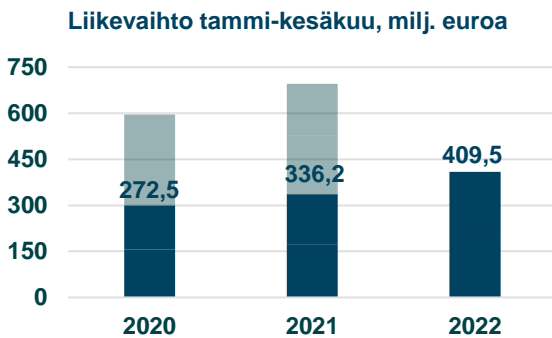
Haluan kiittää sitoutunutta henkilöstöämme hyvästä työstä haastavissa olosuhteissa ja asiakkaitamme tuesta ja luottamuksesta.”

## Scanfil-konsernin osavuositiedot 1.1.–30.6.2022

### LIKEVAIHTO

Konsernin **huhti–kesäkuun** liikevaihto oli 212,9 (172,9) milj. euroa, kasvua 23,2 % viime vuoteen verrattuna. Liikevaihto sisältää 29,7 (5,4) milj. euroa spot-markkinaostoja ja muita asiakastoimituksien varmistamiseen liittyvien kulujen laskutusta. Näiden kulujen laskutus sovitaan asiakkaiden kanssa erikseen. Tämä laskutus oli Scanfilille matalakatteista tai katteetonta.

Konsernin **tammi–kesäkuun** liikevaihto oli 409,5 (336,2) milj. euroa, kasvua 21,8 % viime vuoteen verrattuna. Liikevaihto sisältää 46,8 (16,7) milj. euroa spot-markkinaostoja ja muita asiakastoimituksien varmistamiseen liittyviä kuluja.



### LIKEVAIHTO ASIAKASSEGMENTEITTÄIN

#### Advanced Consumer Applications

Liikevaihto **huhti–kesäkuussa** oli 68,7 (53,4) milj. euroa, kasvua 28,6 % verrattuna huhti-kesäkuuhun 2021. Erikseen sovittua asiakaslaskutusta segmentillä oli 15,2 (0,7) milj. euroa.

Liikevaihto **tammi–kesäkuussa** oli 123,7 (96,3) milj. euroa, kasvua 28,5 % verrattuna tammi-kesäkuuhun 2021. Erikseen sovittua asiakaslaskutusta segmentillä oli 20,6 (0,8) milj. euroa. Keskeiset ajurit olivat uusien asiakkaiden tuotannon aloitukset sekä hissituotteiden ja itsepalveluratkaisujen hyvä kysyntä.

#### Automation & Safety

Liikevaihto **huhti–kesäkuussa** oli 45,6 (36,8) milj. euroa, kasvua 24,0 %. Erikseen sovittua asiakaslaskutusta segmentillä oli 2,5 (2,0) milj. euroa.

Liikevaihto **tammi–kesäkuussa** oli 88,2 (71,3) milj. euroa, kasvua 24,0 % verrattuna tammi-kesäkuuhun 2021. Erikseen sovittua asiakaslaskutusta segmentillä oli

4,7 (2,5) milj. euroa. Keskeiset ajurit olivat prosessiautomaatio- ja turvallisuusratkaisujen hyvä kysyntä.

#### Connectivity

Liikevaihto **huhti–kesäkuussa** oli 9,1 (7,3) milj. euroa, kasvua 24,0 %. Erikseen sovittua asiakaslaskutusta segmentillä oli 0,5 (-) milj. euroa.

Liikevaihto **tammi–kesäkuussa** oli 19,9 (15,4) milj. euroa, kasvua 29,1 % tammi-kesäkuuhun 2021. Erikseen sovittua asiakaslaskutusta segmentillä oli 0,7 (-) milj. euroa. Kysyntä oli hyvää läpi koko asiakaskunnan.

#### Energy & Cleantech

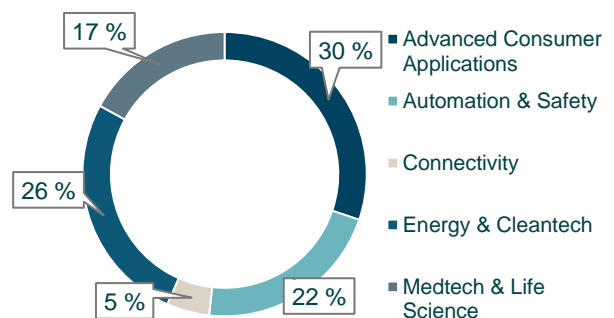
Liikevaihto **huhti–kesäkuussa** oli 53,5 (44,8) milj. euroa, kasvua 19,2 %. Erikseen sovittua asiakaslaskutusta segmentillä oli 7,3 (2,4) milj. euroa.

Liikevaihto **tammi–kesäkuussa** oli 108,0 (85,1) milj. euroa, kasvua 26,9 % tammi-kesäkuuhun 2021. Erikseen sovittua asiakaslaskutusta segmentillä oli 14,7 (2,4) milj. euroa. Vahvan kasvun keskeinen tekijä oli kierrätys- sekä energiansäästöratkaisujen hyvä kysyntä.

#### Medtech & Life Science

Liikevaihto **huhti–kesäkuussa** oli 36,0 (28,5) milj. euroa, kasvua 26,4 %. Erikseen sovittua asiakaslaskutusta segmentillä oli 4,1 (-) milj. euroa.

Liikevaihto **tammi–kesäkuussa** oli 69,7 (57,5) milj. euroa, kasvua 21,1 % tammi-kesäkuuhun 2021. Erikseen sovittua asiakaslaskutusta segmentillä oli 5,9 (0,2) milj. euroa.

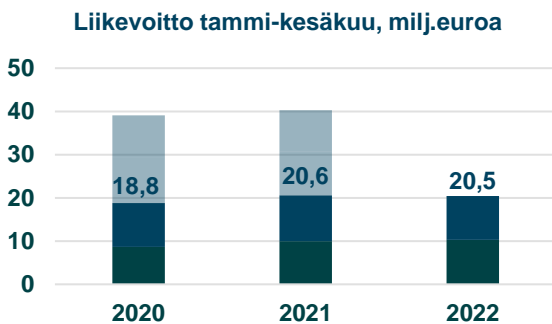


Tammi–kesäkuussa 2022 suurimman asiakkaan osuus liikevaihdosta oli 19,1 (16,1) % ja kymmenen suurimman asiakkaan osuus noin 55,5 (54,9) %.

## LIKEVOITTO

Liikevoitto **huhti–kesäkuussa** oli 10,1 (10,6) milj. euroa, 4,8 % (6,1 %) liikevaihdosta. Liikevoittoa nosti hyvän asiakaskysynnän jatkuminen. Viime aikoina valuuttakurssimuutokset ovat olleet nopeita. Yhtiön tiukoista suojaustoimista huolimatta nopeilla päivittäisillä kurssimuutoksilla, etenkin Yhdysvaltojen dollarin ja Kiinan renminbin vahvistumisella suhteessa euroon, oli 1,4 milj. euron negatiivinen vaikutus liikevoittoon. Toimenpiteet valuuttakurssimuutosten riskien vähentämiseksi jatkuu vuoden kolmannen neljänneksen aikana. Kiinan koronasulku alensi liikevoittoa huhti–toukokuussa. Lisäksi materiaalien heikko saatavuus alensi tuottavuutta etenkin suurimmilla elektroniikkatehtailla. Liikevoittoprosenttia alensi erikseen sovittu katteeton asiakaslaskutus.

Liikevoitto **tammi–kesäkuussa** oli 20,5 (20,6) milj. euroa, 5,0 % (6,1 %) liikevaihdosta. Liikevoittoa nosti hyvän asiakaskysynnän jatkuminen. Valuuttakurssimuutoksilla oli 2,0 milj. euron negatiivinen vaikutus liikevoittoon. Lisäksi Kiinan koronasulku ja materiaalien heikko saatavuus vaikuttivat negatiivisesti kannattavuuteen Liikevoittoprosenttia alensi erikseen sovittu katteeton asiakaslaskutus.



## TULOS

Tulos **huhti–kesäkuussa** oli 7,1 (8,6) milj. euroa. Osakekohtainen tulos oli 0,11 (0,13) euroa.

Tulos **tammi–kesäkuussa** oli 15,2 (16,2) milj. euroa. Osakekohtainen tulos oli 0,23 (0,25) euroa. Sijoitetun pääoman tuotto oli 13,4 % (18,1 %).

Konsernin efektiivinen veroaste **tammi–kesäkuussa** oli 20,8 % (17,9 %).

## RAHOITUS JA INVESTOINNIT

Konsernin rahoitusasema on vakaa. Konsernitaseen loppusumma **katsauskauden päättyessä** oli 535,5 (385,0) milj. euroa. Rahavarat olivat yhteensä 17,2 (16,9)

milj. euroa. Vierasta pääomaa oli 325,7 (193,3) milj. euroa, josta korotonta vierasta pääomaa oli 213,3 (151,5) milj. euroa ja korollista 112,5 (41,9) milj. euroa. Korollisesta vieraasta pääomasta rahoitusvelkoja oli 89,3 (23,9) milj. euroa ja leasingvastuita oli 23,2 (18,0) milj. euroa. Korottaman vieraan pääoman nousu johtui vaihto-omaisuuden kasvusta. Marraskuussa nostettu 30,0 milj. euron pitkäaikainen luotto nosti korollista vierasta pääomaa. Lainan lisäksi yhtiö käytti 41,4 milj. euron edestä luottolimiittejä. Lainojen takaisinmaksuja oli 6,0 milj. euroa. Konsernilla on 55,5 milj. euroa käyttämättömiä luottolimiittejä.

Omavaraisuusaste oli 40,5 % (50,2 %) ja nettovelkaantumisaste oli 45,4 % (13,0 %). Osakekohtainen oma pääoma oli 3,23 (2,95) euroa.

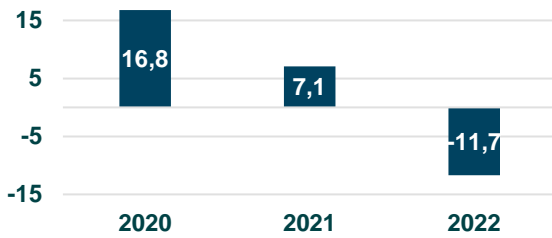
Konsernin rahoitusjärjestelyyn sisältyy irtisanomiskovenantteja, jotka liittyvät omavaraisuusasteeseen sekä korollisten nettovelkojen ja käyttökatteen suhteeseen. Kovenanttien ehtoja tarkastellaan vuosineljänneksittäin. Katsauskauden päättyessä ehdot täyttyivät selvästi.

## RAHAVIRTA

Liiketoiminnan nettorahavirta katsauskaudelta **tammi–kesäkuussa** oli -11,7 (7,1) milj. euroa. **Huhti–toukokuussa** liiketoiminnan rahavirta kääntyi lähes 2 milj. euroa positiiviseksi kun se vielä **tammi–maaliskuussa** oli -13,6 milj. euroa negatiivinen. Nettokäyttöpääoman muutos oli kauden aikana 35,4 (16,4) milj. euroa, joka johtui liikevaihdon kasvusta ja materiaalien saatavuushaasteista ja kasvaneista materiaalihinnoista. Käyttöpääoman muutos koostuu seuraavista eristä: lyhytaikaiset korottomat saamiset kasvoivat 31,3 (19,4) milj. euroa, varastot kasvoivat 36,8 (34,9) milj. euroa ja lyhytaikaiset korottomat velat kasvoivat 32,6 (37,8) milj. euroa.

Investointien nettorahavirta **tammi–kesäkuussa** oli -10,0 (-4,0) milj. euroa. Rahoituksen rahavirta oli +12,8 (-12,2) milj. euroa, johon sisältyi -12,3 (11,0) milj. euron osinkojen maksu, -3,0 (-3,0) milj. euron pitkäaikaisten lainojen takaisinmaksuja ja luottolimiitin 29,8 (2,5) milj. euron muutoksen.

**Liiketoiminnan nettorahavirta tammi-kesäkuu, milj. euroa**



Bruttoinvestoinnit olivat **tammi-kesäkuussa** 9,9 (4,0) milj. euroa, joka oli 2,4 % (1,2 %) liikevaihdosta. Investointien kasvu johtui pääosin kapasiteetin sopeuttamisesta. Konserni osti enemmän koneita ja laitteita vastatatakseen korkeaan kysyntään. Poistot olivat yhteensä 8,2 (7,6) milj. euroa.

**YHTIÖKOKOUKSEN PÄÄTÖKSET JA HALLITUKSEN VALTUUDET**

Scanfil Oyj:n yhtiökokous pidettiin 21.4.2022 Borenius Asianajotoimisto Oy:n tiloissa. Koronaviruspandemian vuoksi osakkeenomistajien ja heidän edustajiensa oli äänestettävä ennalta, eikä kokoukseen osallistuminen fyysisesti ollut mahdollista.

Kokous valtuutti hallituksen päättämään yhtiön omien osakkeiden ostamisesta ja päättämään osakkeiden liikkeeseenlaskusta ja optio-oikeuksien myöntämisestä, osakkeiden luovuttamisesta ja niihin oikeuttavien oikeuksien liikkeeseenlaskusta.

Hallituksen ehdotukset yhtiökokoukselle ja yhtiökokouksen pöytäkirja ovat saatavilla yhtiön verkkosivulla osoitteessa [www.scanfil.com/yhtiokokous](http://www.scanfil.com/yhtiokokous).

**OMAT OSAKKEET**

Yhtiö omisti 30.6.2022 yhteensä 138 738 omaa osaketta, joka oli noin 0,2 % kaikista osakkeista.

**OSAKEVAIHTO JA KURSSIKEHITYS**

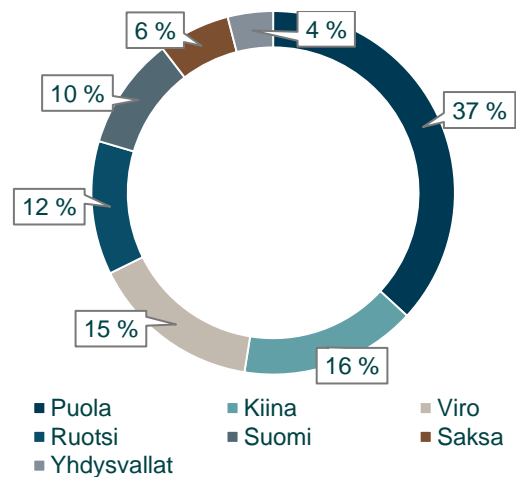
**Tammi-kesäkuussa** Scanfil Oyj:n optio-oikeuksilla 2016C merkittiin yhteensä 20 000 yhtiön omaa osaketta hintaan 89 600 euroa. Optio-oikeuksilla tehtyjen merkintöjen hinta on kirjattu kokonaisuudessaan yhtiön sijoitetun vapaan oman pääoman rahastoon. Yhtiön osakkeiden kokonaismäärä 30.6.2022 oli yhteensä 64 959 993 osaketta.

Osakkeen korkein kaupantekokurssi tammi-joulukuussa oli 8,06 euroa ja alin 6,00 euroa. Kauden

päätöskurssi oli 6,26 euroa. Kauden aikana kaupankäynnin kohteena oli kaikkiaan 2 318 926 osaketta, joka on 3,6 % koko osakekannasta. Osakkeiden markkina-arvo 30.6.2022 oli 406,6 milj. euroa.

**HENKILÖSTÖ**

Katsauskauden lopussa konsernin palveluksessa oli 3 400 (3 332) henkeä, joista ulkomailla työskenteli 3 060 (2 980) henkeä ja Suomessa 340 (352) henkeä. Konsernin palveluksessa oli katsauskaudella keskimäärin 3 339 (3 225) henkeä.



**MUUTOKSET KONSERNIRAKENTEESSA**

Konsernirakenteessa ei ollut muutoksia katsauskauden aikana.

**TULEVAISUUDEN NÄKYMÄT**

Scanfil arvioi (päivitetty 13.7.2022) vuoden 2022 liikevaihdon olevan 800–880 (aiempi: 750–820) milj. euroa ja oikaistun liikevoiton 43–48 milj. euroa (muuttumaton).

Yhtiön antama ohjeistus perustuu asiakasennusteisiin ja Scanfilin normaaliin ennusteprosessiin. Ohjeistukseen liittyy epävarmuutta erityisesti puolijohteiden saatavuuteen ja hintatasoon sekä hankintaketjun toimituskykyyn liittyen. Lisäksi Ukrainan sota ja Covid-19 saattavat aiheuttaa riskejä ja epävarmuutta.

**PITKÄN AIKAVÄLIN TALOUDELLISET TAVOITTEET**

Scanfil tavoittelee vuosittain 5–7 % orgaanista liikevaihdon kasvua ja 7 % liikevoittotasoa. Scanfil pyrkii maksamaan kasvavaa osinkoa, joka on noin 1/3 osakekohtaisesta tuloksesta.

## RISKIT JA EPÄVARMUUSTEKIJÄT

Tämän hetkiset havaitut riskit liittyvät maailmantalouteen, materiaalien hintoihin ja saatavuuteen, korkeaan inflaatioon, valuuttakursseihin ja Covid-19-pandemiaan.

Ennen Ukrainan sodan alkua Scanfililla oli vain muutamia toimittajia ja alihankkijoita Venäjällä ja Ukrainassa. Yhtiö on korvannut ne uusilla muissa maissa toimivilla toimittajilla. Venäjä on myös ollut Kiinasta tulevien rautatierahtien kauttakulkumaa. Sitten yhtiön on siirtynyt käyttämään lento- ja merirahteja. Scanfililla ei ollut asiakkaita Venäjällä ja sen vuoksi asetetuilla pakotteilla ei ollut suoria liikevaihtovaikutuksia. Ukrainan sota ja siihen liittyvät Venäjään kohdistuvat pakotteet ovat nostaneet energian ja metallien hintoja, joka on vaikuttanut Scanfilin toiminta- ja materiaalikuluihin.

Inflaatiolla on vaikutusta yhtiön kulurakenteeseen. Scanfil on nostanut ja tulee nostamaan asiakashintoja vastaamaan kasvaneita kustannuksia.

Materiaalien saatavuus, etenkin puolijohteiden, on ollut haastavaa vuodesta 2021 alkaen ja haasteet saattavat jatkua lähiaikoina. Materiaalipula on johtanut puolijohteiden hintojen nousuun ja haasteisiin saada tilatut tuotteet ajoissa ja täysmääräisesti. Ratkaistakseen nämä haasteet Scanfil on käyttänyt spot-markkinoita saadakseen asiakastoimituksiin tarvittavat materiaalit.

Covid-19-tilanne on parantunut, mutta sillä voi yhä olla suoria tai epäsuoria vaikutuksia Scanfilin liiketoimintaan hankinta- ja alihankintaketjujen kautta. Scanfilin liiketoimintaan liittyy myös operatiivisia riskejä sekä valuuttakurssi-, korko- ja luottoriskejä.

Yhtiön riskejä ja riskien hallintaa kuvataan yhtiön www-sivuilla Corporate Governance -osiossa sekä vuoden 2021 konsernitilinpäätöksen liitetiedoissa.



## OIKAISTUN LIIKEVOITON, TILIKAUDEN TULOKSEN JA OMAN PÄÄOMAN TÄSMÄYTYSLASKELMA

	4 - 6 2022	4 - 6 2021	1 - 6 2022	1 - 6 2021	1 - 12 2021
milj. euroa					
<b>Liikevoitto</b>	10,1	10,6	20,5	20,6	39,6
Liikevoitto, % liikevaihdosta	4,8 %	6,1 %	5,0 %	6,1 %	5,7 %
Oikaisuerät:					
<i>Liiketoiminnan muut tuotot</i>					
<i>Kulut</i>					0,7
<i>Poistot ja arvonalentumiset</i>					
Oikaisuerät yhteensä					
<b>Oikaistu liikevoitto</b>	<b>10,1</b>	<b>10,6</b>	<b>20,5</b>	<b>20,6</b>	<b>40,3</b>
<b>Oikaistu liikevoitto, % liikevaihdosta</b>	<b>4,8 %</b>	<b>6,1 %</b>	<b>5,0 %</b>	<b>6,1 %</b>	<b>5,8 %</b>
Rahoitustuotot ja -kulut	-0,3	-0,1	-1,3	-0,8	-1,9
Tulos ennen veroja	9,8	10,4	19,2	19,7	37,7
Tuloverot	-2,7	-1,8	-4,0	-3,5	-7,9
Oikaisuerät:					
<i>Tuloverot</i>					1,6
Oikaisuerät yhteensä					1,6
<b>Tilikauden tulos</b>	<b>7,1</b>	<b>8,6</b>	<b>15,2</b>	<b>16,2</b>	<b>29,8</b>
Tulos / osake, euroa	0,11	0,13	0,23	0,25	0,46
<b>Oikaistu tilikauden tulos</b>	<b>7,1</b>	<b>8,6</b>	<b>15,2</b>	<b>16,2</b>	<b>32,0</b>
Oikaistu tulos / osake, euroa	0,11	0,13	0,23	0,25	0,50
<b>Oma pääoma</b>			<b>209,7</b>	<b>191,7</b>	<b>207,4</b>
Oman pääoman tuotto, %			14,6 %	17,3 %	15,2 %
Oikaisuerät:					
<i>Tilikauden tulos</i>					2,3
<i>Tytäryrityksen myynnin vaikutus</i>					
<i>nettovarallisuuteen</i>					
<b>Oikaistu oma pääoma</b>			<b>209,7</b>	<b>191,7</b>	<b>209,7</b>
<b>Oikaistu oman pääoman tuotto, %</b>			<b>14,6 %</b>	<b>17,3 %</b>	<b>16,3 %</b>

Vuonna 2022 ei ole kirjattu oikaisueriä.

Vuonna 2021 kirjattiin 0,7 milj. euron oikaisuerä liittyen Hampurin tytäryhtiön toiminnan lopettamiseen liittyviin kuluihin sekä 1,6 miljoonan euron veronoikeysi liittyen Unkarin tytäryhtiön 8,1 milj. euron tappioihin. Tytäryhtiö fuusioitiin emoyhtiön vuonna 2018 ja vahvistettujen tappioiden perusteella emoyhtiö teki verovähennyksiä vuosina 2018 ja 2019. Suomen veroviranomaiset tekivät syyskuussa 2021 asiasta päätöksen yhtiön etujen vastaisesti. Yhtiö on valittanut verotuksen oikaisulautakunnan päätöksestä Pohjois-Suomen hallinto-oikeudelle tammikuussa 2022.

## KONSERNIN TUNNUSLUVUT

	1 - 6 2022	1 - 6 2021	1 - 12 2021
Oman pääoman tuotto, %	14,6	17,3	15,2
Sijoitetun pääoman tuotto, %	13,4	18,1	15,3
Korollinen vieras pääoma, milj. euroa	112,5	41,9	85,2
Nettovelkaantumisaste, %	45,4	13,0	28,9
Omavaraisuusaste, %	40,5	50,2	45,3
Bruttoinvestoinnit käyttöomaisuuteen, milj. euroa	9,9	4,0	15,5
% liikevaihdosta	2,4	1,2	2,2
Henkilöstö keskimäärin	3 339	3 255	3 267
Tulos / osake, euroa	0,23	0,25	0,46
Oma pääoma / osake, euroa	3,23	2,95	3,19
Osakkeiden lukumäärä tkpl kauden lopussa			
- ilman omia osakkeita	65 099	64 631	64 671
- painotettu keskiarvo	64 820	64 631	64 701

Toimialasta johtuen yhtiön tilauskanta ajoittuu lyhyelle aikajänteelle, eikä siten anna oikeaa kuvaa tulevasta kehityksestä.

## LUKUJA NELJÄNNESVUOSITTAIN

milj. euroa	Q2/22	Q1/22	Q4/21	Q3/21	Q2/21	Q1/21	Q4/20	Q3/20	Q2/20
Liikevaihto	212,9	196,6	191,7	167,8	172,9	163,3	154,1	141,6	155,6
Liikevoitto	10,1	10,3	9,5	9,5	10,6	10,0	4,3	21,2	10,2
Liikevoitto, %	4,8	5,3	5,0	5,7	6,1	6,1	6,0	15,0	6,5
Kauden tulos	7,1	8,0	8,4	5,1	8,6	7,6	3,1	18,0	8,3

## TUNNUSLUKUJEN LASKENTAKAAVAT

Oman pääoman tuotto-%	$\frac{\text{Tilikauden voitto} \times 100}{\text{Oma pääoma (keskiarvo)}}$
Oikaistu oman pääoman tuotto-%	$\frac{\text{Oikaistu tilikauden voitto} \times 100}{\text{Oikaistu oma pääoma (keskiarvo)}}$
Sijoitetun pääoman tuotto-%	$\frac{(\text{Voitto ennen veroja} + \text{korko- ja muut rahoituskulut}) \times 100}{\text{Taseen loppusumma} - \text{korottomat velat (keskiarvo)}}$
Nettovelkaantumisaste (%)	$\frac{(\text{Korolliset velat} - \text{rahat, pankkisaamiset ja rahoitusarvopaperit}) \times 100}{\text{Oma pääoma}}$
Omavaraisuusaste (%)	$\frac{\text{Oma pääoma} \times 100}{\text{Taseen loppusumma} - \text{saadut ennakot}}$
Tulos / osake	$\frac{\text{Tilikauden voitto}}{\text{Osakkeiden osakeantioikaistu lukumäärä keskimäärin vuoden aikana}}$
Oikaistu tulos / osake	$\frac{\text{Oikaistu tilikauden voitto}}{\text{Osakkeiden osakeantioikaistu lukumäärä keskimäärin vuoden aikana}}$
Oma pääoma / osake	$\frac{\text{Oma pääoma}}{\text{Osakkeiden osakeantioikaistu lukumäärä tilikauden lopussa}}$
Osakekannan markkina-arvo	Osakkeiden lukumäärä x tilinpäätöspäivän kurssi
Oikaisuerä	Normaalista liiketoiminnasta poikkeava kertaluonteinen merkittävä erä, joka vaikuttaa eri kausien lukujen vertailukelpoisuuteen

## LYHENNETTY KONSERNIN TULOSLASKELMA

		4 - 6 2022	4 - 6 2021	1 - 6 2022	1 - 6 2021	1 - 12 2021
milj. euroa	Liitetieto					
<b>Liikevaihto</b>	1	<b>212,9</b>	<b>172,9</b>	<b>409,5</b>	<b>336,2</b>	<b>695,7</b>
Liiketoiminnan muut tuotot		0,3	0,1	0,4	0,4	1,2
Valmiiden ja keskeneräisten tuotteiden varastojen muutos		0,5	1,9	-0,4	2,8	3,0
Kulut		-199,3	-160,5	-380,9	-311,2	-644,9
Poistot ja arvonalentumiset		-4,2	-3,8	-8,2	-7,6	-15,4
<b>Liikevoitto</b>		<b>10,1</b>	<b>10,6</b>	<b>20,5</b>	<b>20,6</b>	<b>39,6</b>
Rahoitustuotot ja -kulut		-0,3	-0,1	-1,3	-0,8	-1,9
<b>Voitto ennen veroja</b>		<b>9,8</b>	<b>10,4</b>	<b>19,2</b>	<b>19,7</b>	<b>37,7</b>
Tuloverot		-2,7	-1,8	-4,0	-3,5	-7,9
<b>Tilikauden voitto</b>		<b>7,1</b>	<b>8,6</b>	<b>15,2</b>	<b>16,2</b>	<b>29,8</b>
Jakautuminen:						
Emoyrityksen omistajille		7,1	8,6	15,2	16,2	29,8
Emoyrityksen omistajille kuuluvasta tuloksesta laskettu osakekohtainen tulos:						
laimentamaton (euroa)		0,11	0,13	0,23	0,25	0,46
laimennusvaikutuksella oikaistu (euroa)		0,11	0,13	0,23	0,25	0,46

## KONSERNIN LAAJA TULOSLASKELMA

		4 - 6 2022	4 - 6 2021	1 - 6 2022	1 - 6 2021	1 - 12 2021
milj. euroa						
<b>Tilikauden voitto</b>		<b>7,1</b>	<b>8,6</b>	<b>15,2</b>	<b>16,2</b>	<b>29,8</b>
Erät, jotka saatetaan myöhemmin siirtää tulosvaikutteiseksi						
Muuntoerot		1,0	1,8	-0,6	1,8	3,7
Rahavirran suojaukset		-0,1	0,5	-0,2	0,5	0,5
Tilikauden muut laajan tuloksen erät verojen jälkeen		0,9	2,2	-0,8	2,3	4,2
<b>Tilikauden laaja tulos yhteensä</b>		<b>8,0</b>	<b>10,8</b>	<b>14,4</b>	<b>18,5</b>	<b>33,9</b>
Jakautuminen:						
Emoyrityksen omistajille		8,0	10,8	14,4	18,5	33,9

## KONSERNIN TASE

milj. euroa	Liitetieto	30.6.2022	30.6.2021	31.12.2021
<b>Varat</b>				
<b>Pitkäaikaiset varat</b>				
Aineelliset käyttöomaisuushyödykkeet	2	53,6	45,9	49,8
Käyttöoikeusomaisuus	2	22,1	16,7	22,2
Liikearvo	3	7,9	8,3	8,2
Muut aineettomat hyödykkeet		11,9	13,6	12,9
Muut sijoitukset		0,5	0,5	0,5
Laskennalliset verosaamiset		8,3	6,8	8,5
<b>Pitkäaikaiset varat yhteensä</b>		<b>104,3</b>	<b>91,8</b>	<b>102,1</b>
<b>Lyhytaikaiset varat</b>				
Vaihto-omaisuus		229,5	139,2	193,4
Myyntisaamiset ja muut saamiset		180,1	132,8	149,0
Ennakkomaksut		2,9	1,2	1,3
Tilikauden verotettavaan tuloon perustuvat verosaamiset		1,5	3,1	2,6
Rahavarat		17,2	16,9	25,3
<b>Lyhytaikaiset varat yhteensä</b>		<b>431,2</b>	<b>293,2</b>	<b>371,7</b>
<b>Varat yhteensä</b>		<b>535,5</b>	<b>385,0</b>	<b>473,8</b>
		<b>30.6.2022</b>	<b>30.6.2021</b>	<b>31.12.2021</b>
<b>Oma pääoma ja velat</b>				
<b>Emoyrityksen omistajille kuuluva oma pääoma</b>				
Osakepääoma		2,0	2,0	2,0
Sijoitetun vapaan oman pääoman rahasto		33,3	33,0	33,2
Käyvän arvon rahasto		-0,3	-0,1	-0,1
Muut rahastot		2,6	2,6	2,6
Muuntoerot		-3,0	-4,3	-2,4
Kertyneet voittovarot		175,1	158,4	172,0
<b>Oma pääoma yhteensä</b>		<b>209,7</b>	<b>191,7</b>	<b>207,4</b>
<b>Pitkäaikaiset velat</b>				
Laskennalliset verovelat		5,7	5,5	5,3
Varaukset	6	0,8	0,7	0,7
Rahoitusvelat		39,0	15,1	42,1
Vuokrasopimusvelat		19,8	14,5	19,9
<b>Pitkäaikaiset velat yhteensä</b>		<b>65,3</b>	<b>35,8</b>	<b>67,9</b>
<b>Lyhytaikaiset velat</b>				
Ostovelat ja muut velat		205,2	139,7	172,3
Tilikauden verotettavaan tuloon perustuvat verovelat		1,2	1,4	1,4
Varaukset	6	0,4	4,3	1,6
Lyhytaikaiset rahoitusvelat		50,3	8,8	20,0
Vuokrasopimusvelat		3,4	3,4	3,2
<b>Lyhytaikaiset velat yhteensä</b>		<b>260,4</b>	<b>157,5</b>	<b>198,4</b>
<b>Velat yhteensä</b>		<b>325,7</b>	<b>193,3</b>	<b>266,4</b>
<b>Oma pääoma ja velat yhteensä</b>		<b>535,5</b>	<b>385,0</b>	<b>473,8</b>

## LASKELMA KONSERNIN OMAN PÄÄOMAN MUUTOKSISTA

## Emoyrityksen omistajille kuuluva oma pääoma

milj. euroa	Osake- pääoma	Sijoitetun vapaan oman pääoman rahasto	Käyvän arvon rahasto	Muut rahastot	Muunto- erot	Kertyneet voittovarajat	Oma pääoma yhteensä
<b>Oma pääoma 1.1.2022</b>	<b>2,0</b>	<b>33,2</b>	<b>-0,1</b>	<b>2,6</b>	<b>-2,4</b>	<b>172,0</b>	<b>207,4</b>
Laaja tulos			-0,2		-0,6	15,2	14,4
Optiojärjestely						0,2	0,2
Toteutetut osakeoptiot		0,1					0,1
Osingonjako						-12,3	-12,3
<b>Oma pääoma 30.6.2022</b>	<b>2,0</b>	<b>33,3</b>	<b>-0,3</b>	<b>2,6</b>	<b>-3,0</b>	<b>175,1</b>	<b>209,7</b>

## Emoyrityksen omistajille kuuluva oma pääoma

milj. euroa	Osake- pääoma	Sijoitetun vapaan oman pääoman rahasto	Käyvän arvon rahasto	Muut rahastot	Muunto- erot	Kertyneet voittovarajat	Oma pääoma yhteensä
<b>Oma pääoma 1.1.2021</b>	<b>2,0</b>	<b>31,8</b>	<b>-0,6</b>	<b>2,6</b>	<b>-6,1</b>	<b>153,0</b>	<b>182,9</b>
Laaja tulos			0,5		1,8	16,2	18,5
Optiojärjestely						0,1	0,1
Toteutetut osakeoptiot		1,2					1,2
Osingonjako						-11,0	-11,0
<b>Oma pääoma 30.6.2021</b>	<b>2,0</b>	<b>33,0</b>	<b>-0,1</b>	<b>2,6</b>	<b>-4,3</b>	<b>158,4</b>	<b>191,7</b>

## LYHENNETTY KONSERNIN RAHAVIRTALASKELMA

	1.1.-30.6.2022	1.1.-30.6.2021	1.1.-31.12.2021
milj. euroa			
<b>Liiketoiminnan rahavirrat</b>			
Tilikauden voitto	15,2	16,2	29,8
Oikaisut tilikauden voittoon	12,4	12,6	22,7
Käyttöpääoman muutos	-35,4	-16,4	-52,7
Maksetut korot ja muut rahoituskulut	-0,8	-0,6	-1,0
Saadut korot	0,1	0,0	0,0
Maksetut verot	-3,2	-4,8	-11,3
<b>Liiketoiminnan nettorahavirta</b>	<b>-11,7</b>	<b>7,1</b>	<b>-12,5</b>
<b>Investointien rahavirrat</b>			
Investoinnit aineellisiin ja aineettomiin hyödykkeisiin	-10,0	-4,0	-12,9
Aineellisten ja aineettomien hyödykkeiden myynnit	0,3	0,0	0,4
<b>Investointien nettorahavirta</b>	<b>-9,7</b>	<b>-4,0</b>	<b>-12,5</b>
<b>Rahoituksen rahavirrat</b>			
Osakkeiden merkinnät optio-oikeuksien perusteella	0,1	1,2	1,3
Pitkäaikaisten lainojen nostot			30,0
Pitkäaikaisten lainojen takaisinmaksut	-3,0	-3,0	-6,0
Lyhytaikaisten lainojen nostot	29,8	2,5	13,9
Lyhytaikaisten lainojen takaisinmaksut	-0,1	-0,1	-0,2
Vuokrasopimusvelkojen takaisinmaksut	-1,6	-1,9	-3,7
Maksetut osingot	-12,3	-11,0	-11,0
<b>Rahoituksen nettorahavirta</b>	<b>12,8</b>	<b>-12,2</b>	<b>24,3</b>
<b>Rahavarojen muutos</b>	<b>-8,5</b>	<b>-9,1</b>	<b>-0,8</b>
Rahavarat tilikauden alussa	25,3	25,8	25,8
Valuuttakurssien muutosten vaikutus	0,4	0,1	0,3
<b>Rahavarat tilikauden lopussa</b>	<b>17,2</b>	<b>16,9</b>	<b>25,3</b>

## Puolivuositiedon liitetietoja

### LAADINTAPERIAATTEET

Puolivuositiedon on laadittu IAS 34 Osavuosi-katsaukset –standardin mukaisesti.

Puolivuositiedon tiedotteessa on noudatettu samoja laadintaperiaatteita kuin vuoden 2021 tilinpäätöksessä.

Taulukoiden yksittäiset luvut ja summat on pyöristetty tarkoista luvuista, minkä vuoksi yksittäisten lukujen yhteenlaskettu summa voi poiketa esitetystä summaluvusta. Tunnusluvut on laskettu käyttäen tarkkoja arvoja.

Puolivuositiedon on tilintarkastamaton.

Scanfil Oyj:n hallitus hyväksyi 4.8.2022 pidetyssä kokouksessa tämän puolivuositiedon tiedotteen julkistettavaksi.

### 1. TUOTTOJEN RYHMITTELY

milj. euroa	4 - 6 2022			4 - 6 2021		
	Tuotteet	Palvelut	Yhteensä	Tuotteet	Palvelut	Yhteensä
<b>Asiakasryhmät</b>						
Advanced Consumer Applications	67,1	1,7	68,7	51,2	2,2	53,4
Automation & Safety	39,2	6,5	45,6	31,9	4,9	36,8
Connectivity	8,4	0,7	9,1	7,1	0,3	7,3
Energy & Cleantech	52,8	0,6	53,5	43,1	1,8	44,8
Medtec & Life Science	34,0	2,0	36,0	26,8	1,6	28,5
Discontinued	0,0	0,0	0,0	2,0	0,0	2,0
<b>Yhteensä</b>	<b>201,4</b>	<b>11,5</b>	<b>212,9</b>	<b>162,1</b>	<b>10,8</b>	<b>172,9</b>
<b>Tuloutusajankohta</b>						
Luovutetut tavarat ja palvelut yhtenä ajankohtana	201,4	10,9	212,2	162,1	10,2	172,3
Luovutetut palvelut ajan kuluessa		0,6	0,6		0,6	0,6
<b>Yhteensä</b>	<b>201,4</b>	<b>11,5</b>	<b>212,9</b>	<b>162,1</b>	<b>10,8</b>	<b>172,9</b>



milj. euroa	1 - 6 2022			1 - 6 2021		
	Tuotteet	Palvelut	Yhteensä	Tuotteet	Palvelut	Yhteensä
<b>Asiakasryhmät</b>						
Advanced Consumer Applications	120,7	3,0	123,7	92,0	4,3	96,3
Automation & Safety	76,4	11,8	88,2	61,2	10,1	71,3
Connectivity	18,1	1,7	19,9	15,0	0,4	15,4
Energy & Cleantech	104,9	3,1	108,0	82,7	2,5	85,1
Medtec & Life Science	65,5	4,2	69,7	53,9	3,7	57,5
Discontinued	0,0	0,0	0,0	10,5	0,0	10,5
<b>Yhteensä</b>	<b>385,7</b>	<b>23,9</b>	<b>409,5</b>	<b>315,3</b>	<b>20,9</b>	<b>336,2</b>
<b>Tuloutusajankohta</b>						
Luovutetut tavarat ja palvelut yhtenä ajankohtana	385,7	21,2	406,9	315,3	19,9	335,1
Luovutetut palvelut ajan kuluessa		2,7	2,7		1,0	1,0
<b>Yhteensä</b>	<b>385,7</b>	<b>23,9</b>	<b>409,5</b>	<b>315,3</b>	<b>20,9</b>	<b>336,2</b>

## 2. AINEELLISEN KÄYTTÖMAISUUDEN MUUTOKSET

milj. euroa	1 - 6 2022	1 - 6 2021	1 - 12 2021
	Kirjanpitoarvo tilikauden alussa	72,0	64,5
Lisäykset	10,9	3,7	23,6
Vähennykset	-0,2		-4,4
Poistot ja arvonalentumiset	-6,9	-6,2	-12,6
Muuntoerot	-0,1	0,6	0,9
<b>Kirjanpitoarvo tilikauden lopussa</b>	<b>75,7</b>	<b>62,6</b>	<b>72,0</b>

## 3. LIKEARVON MUUTOKSET

milj. euroa	1 - 6 2022	1 - 6 2021	1 - 12 2021
	Kirjanpitoarvo tilikauden alussa	8,2	8,3
Muuntoerot	-0,3	-0,0	-0,1
<b>Kirjanpitoarvo tilikauden lopussa</b>	<b>7,9</b>	<b>8,3</b>	<b>8,2</b>

## 4. RAHOITUSVAROJEN JA –VELKOJEN KIRJANPITOARVOT JA KÄYVÄT ARVOT

milj. euroa	30.6.2022	30.6.2022
	Tase-erien kirjanpitoarvot	Tase-erien käyvät arvot
<b>Pitkäaikaiset rahoitusvarat</b>		
Osakesijoitukset	0,5	0,5
<b>Pitkäaikaiset rahoitusvarat yhteensä</b>	<b>0,5</b>	<b>0,5</b>
<b>Lyhytaikaiset rahoitusvarat</b>		
Myyntisaamiset	156,5	156,5
Johdannaiset	0,5	0,5
Rahavarat	17,2	17,2
<b>Lyhytaikaiset rahoitusvarat yhteensä</b>	<b>174,2</b>	<b>174,2</b>
<b>Rahoitusvarat yhteensä</b>	<b>174,8</b>	<b>174,8</b>
<b>Pitkäaikaiset rahoitusvelat</b>		
Korolliset velat	39,0	39,0
<b>Pitkäaikaiset rahoitusvelat yhteensä</b>	<b>39,0</b>	<b>39,0</b>
<b>Lyhytaikaiset rahoitusvelat</b>		
Korolliset velat	6,1	6,1
Luottolimiitistä nostetut lainat	44,2	44,2
Ostovelat	154,0	154,0
Johdannaiset	0,2	0,2
<b>Lyhytaikaiset rahoitusvelat yhteensä</b>	<b>204,5</b>	<b>204,5</b>
<b>Rahoitusvelat yhteensä</b>	<b>243,5</b>	<b>243,5</b>

Johdannaisopimusten arvonmääritys perustuu markkinoilta saataviin tietoihin (taso 2).

Osakesijoitusten arvonmääritys perustuu hankintamenuun (taso 3), koska sijoitusten käypä arvo ei ole luotettavasti määritettävissä.

## 5. AVOIMET JOHDANNAISSOPIMUKSET LIITTYEN RAHAVIRRRAN SUOJAAMISEEN

milj. euroa	30.6.2022	Käyvä nettoarvo	Nimellisarvo
	Korkojohdannaiset		0,2
Valuuttajohdannaiset		-0,1	26,7
Valuuttajohdannaiset, suojauslaskennan ulkopuolella		0,3	58,2

## 6. VARAUKSET

	Reklamaatio- ja takuuvaraus	Eläkevaraus	Muut varaukset	Uudelleen- järjestely varaus	Yhteensä
milj. euroa					
1.1.2022	0,1	0,1	0,5	1,4	2,2
Kurssierot	0,0	0,0	0,0		0,0
Varausten lisäys	0,0	0,0	0,1		0,2
Käytetyt varaukset				-1,2	-1,2
<b>30.6.2022</b>	<b>0,2</b>	<b>0,1</b>	<b>0,6</b>	<b>0,2</b>	<b>1,2</b>

Varauksista pitkäaikaisia on 0,8 milj. euroa ja lyhytaikaista 0,4 milj. euroa.

Reklamaatio- ja takuuvaraus sisältää asiakasreklamaatioihin ja takuuvastuisiin liittyvän arvioidun kustannuksen viallisten tuotteiden korjaamiseksi sekä toimitusten viivästyksestä aiheutuneet seuraamusmaksut. Muut varaukset liittyvät Puolassa paikallisesti sovitun työvuosien perusteella maksettavaan etuuteen, joka koskee pitkään yhtiössä työskennelleitä henkilöitä. Uudelleenjärjestelyvaraus sisältää Scanfil GmbH:n Hampurin tehtaan sulkemiseen liittyvät kulut ja ovat pääosin henkilöstökuluja.

## 7. KONSERNIN VASTUUSITOUMUKSET

	1 - 6 2022	1 - 6 2021	1 - 12 2021
milj. euroa			
Annetut pankkitakaukset	1,9	0,8	2,3

Edellä mainittujen sitoumusten lisäksi on annettu seuraavat takaukset:

Scanfil Oyj on antanut omavelkaiset takaukset Nordea Bank Abp:lle niiden vastuiden maksamisesta, jotka Scanfil Sweden AB:llä tehtyjen johdannaissopimusten perusteella Nordea Bank Abp:lle kulloinkin on sekä Skandinaviska Enskilda Banken AB:lle korvaten aiemmin Scanfil Sweden AB:n antamat vakuudet. Vastuu Skandinaviska Enskilda Banken AB:lle on maksimissaan 3,6 milj. euroa.

Scanfil Oyj on antanut takauksen tytäryhtiö Scanfil Inc.:n vuokrasopimuksen velvoitteista.

Scanfil EMS Oy on antanut takauksen Nordea Bank AB Shanghai sivuliikkeelle tytäryhtiö Scanfil (Suzhou) Co., Ltd:n ja Nordea Bank AB Shanghai sivuliikkeen välisen CNY 137M määräisen lainajärjestelyn vakuudeksi.

Scanfil EMS Oy on antanut takauksen tytäryhtiön asiakkaan toimitussopimuksen perusteella mahdollisesti syntyvistä velvoitteista. Takaus rajoittuu määrältään 7,5 milj. euroon ja päättyy seitsemän vuoden kuluttua viimeisen tuotesopimuksen päättymisestä.

Scanfil Sweden AB on antanut takauksen vuokranantajalle puolalaisen tytäryhtiö Scanfil Poland Sp. Zo.o:n toimitiloja koskevan vuokrasopimuksen mukaisten vastuiden vakuudeksi.

Scanfil EMS Oy ja Scanfil Sweden AB ovat antaneet takaukset Nordea Bank Abp:lle konserniyhtiöiden Scanfil Oü:n, Scanfil Poland Sp. z o.o:n, Scanfil Ätvidaberg AB:n, Scanfil Vellinge AB:n ja Nordea Bank Abp:n välillä solmitun johdannaissopimuksia koskevien yleissopimusten velvoitteiden toteuttamisen ja maksamisen vakuudeksi.

Konserniyhtiöiden puolesta voidaan antaa aika ajoin tavanomaisia emoyhtiöiden takauksia näiden asiakkassopimusvelvoitteiden täyttämisen vakuudeksi.

## RAPORTOINTIKAUDEN JÄLKEISET TAPAHTUMAT

13.7.2022 Scanfil päivitti tulevaisuuden näkymiään vuoden 2022 osalta.

### SCANFIL OYJ

Petteri Jokitalo  
toimitusjohtaja

Lisätietoja:  
toimitusjohtaja Petteri Jokitalo  
puh. 08 4882 111

---

Scanfil Oyj on kansainvälinen elektroniikkateollisuuden valmistuskumppani ja järjestelmätoimittaja, jolla on yli 40 vuoden kokemus vaativista asiakkuuksista. Scanfil tarjoaa asiakkaiden käyttöön laajan palvelukokonaisuuden, joka ulottuu tuotesuunnittelusta tuotteen valmistukseen, materiaalien hallintaan sekä logistisiin ratkaisuihin. Vertikaalisesti integroitu tuotanto ja kokonaisvaltainen toimitusketju luovat pohjan Scanfilin kilpailuvalteille: nopeudelle, joustavuudelle ja luotettavuudelle.

Tyypillisiä Scanfilin valmistamia tuotteita ovat moduuleita tai integroitua tuotteita muun muassa itsepalveluratkaisuihin, automaatiojärjestelmiin, langattomiin viestintämoduleihin, ilmanvaihdon ohjausjärjestelmiin, keräys- ja lajitteluratkaisuihin, analysointilaitteisiin ja säähavainnointiin liittyviin laitteisiin. Scanfilin palveluita käyttävät monet kansainväliset automaatio-, turvallisuus-, energia-, cleantech- ja terveystekniikan alan toimijat sekä kaupungistumiseen liittyvien toimialojen yritykset. Scanfilin tehdasverkostoon kuuluu kymmenen tehdasta Euroopassa, Aasiassa sekä Pohjois-Amerikassa.

Ei julkistettavaksi tai levitettäväksi, suoraan tai epäsuorasti, missään maassa, missä levittäminen tai julkistaminen olisi lainvastaista. Ennakkonäkemykset: Tietyt toteamukset tässä esityksessä ovat ennakkonäkemyksiä, joihin sisältyy tunnettuja ja tuntemattomia riskejä, epävarmuustekijöitä ja muita tekijöitä, jotka saattavat aiheuttaa sen, että Scanfil Oyj:n toteutuvat tulokset, suoritukset tai saavutukset poikkeavat olennaisesti niistä tulevaisuuden tuloksista, suorituksista tai saavutuksista, jotka on kerrottu tai joihin on viitattu tällaisissa ennakkonäkemyksissä. Tähän esitykseen sisältyvät ennakkonäkemykset voivat sisältää sellaisia sanoja kuin "saattaa", "tulee", "odotetaan", "ennakoidaan", "suunnitellaan", "uskotaan", tai muuta vastaavaa terminologiaa. Uusia riskitekijöitä voi syntyä ajoittain, eikä yhtiön johdolla ole mahdollisuutta ennakoida kaikkia noita riskitekijöitä tai sitä, miten nämä tekijät voivat vaikuttaa Scanfil Oyj:n toteutuvan tuloksen, suoritusten ja saavutusten olennaiseen poikkeamiseen ennakkonäkemyksissä mainituista. Nämä riskitekijät ja epävarmuustekijät huomioon ottaen sijoittajien ei tulisi liikaa luottaa ennakkonäkemyksiin toteutuvien tulosten ennakkointina. Tässä esityksessä ilmaistut ennakkonäkemykset ovat ajankohtaisia ainoastaan tämän esityksen päivänä. Ei ole odotettavissa, että tällaista tietoa päivitetäisiin, täydennettäisiin tai tarkistettaisiin kaikissa tilanteissa, muutoin kuin lain tai säännösten niin edellyttäessä, uuden informaation, muuttuvien olosuhteiden tai tulevaisuuden tapahtumien pohjalta tai muissa tilanteissa.