

# TURKISTUOTTAJAT



## HALLITUKSEN TOIMINTAKERTOMUS JA TILINPÄÄTÖS

1.9.2009–31.8.2010



# SISÄLTÖ

## HALLITUKSEN TOIMINTAKERTOMUS

• Konsernirakenne	2
• Liiketoimintakatsaus	2
• Väilytymynty tilikaudella 1.9.2009–31.8.2010	3
• Markkinointi ja edunvalvonta	5
• Taloudellinen asema ja tulos sekä keskeisimmät tunnusluvut	5
• Investoinnit	6
• Tutkimus- ja kehittämistoiminta	6
• Rahoitus ja maksuvalmius	6
• Henkilöstö	8
• Riskit ja liiketoiminnan epävarmuustekijät	9
• Ympäristöasiat ja yritysastuu	10
• Hallinnointiperiaatteet	10
• Varsinainen yhtiökokous	10
• Hallitus, johto ja tilintarkastajat	10
• Osakkeet ja osakkeenomistajat	10
• Olennaiset tapahtumat tilikauden jälkeen	11
• Arvio liiketoiminnan kehityksestä alkaneella tilikaudella	11

## TILINPÄÄTÖS

• Konsernitase, IFRS	12
• Konsernin laaja tuloslaskelma, IFRS	14
• Konsernin rahavirtalaskelma, IFRS	15
• Laskelma konsernin oman pääoman muutoksista, IFRS	16
• Konsernitiinipäätöksen liitetiedot, IFRS	17
• Konsernin taloudellista kehitystä kuvaavat tunnusluvut	42
• Osakekohtaiset tunnusluvut	42
• Tunnuslukujen laskentaperiaatteet	43
• Emoyhtiön tase, FAS	44
• Emoyhtiön tuloslaskelma, FAS	46
• Emoyhtiön rahavirtalaskelma, FAS	47
• Emoyhtiön tilinipäätöksen liitetiedot, FAS	48
• Osakkeet ja osakkeenomistajat	58
• Hallituksen voitonjakoehdotus	61
• Tilintarkastuskertomus	62

# HALLITUKSEN TOIMINTAKERTOMUS

## Konsernirakenne

Turkistuottajat-konserni muodostuu emoyhtiö Turkistuottajat Oyj:stä sekä emoyhtiön kokonaan omistamista tytäryhtiöistä. Tytäryhtiöitä ovat nahkontapalveluja pääasiassa suomalaisille turkistuottajille myyvä Furfix Oy, ravintola- ja kongressipalveluja myyvä Ab Finnish Fur Center Oy, Tanskassa nahkojen hankintaa harjoittava FFS International A/S, Hollannissa nahkojen hankintaa harjoittava Finnish Fur Sales International BV, Kiinteistö Oy Tiilitaso ja Saga Systems Oy.

Konsernin osakkuusyhtiö on tanskalainen Saga Furs of Scandinavia -osuuskunta (SAGA), jonka muita jäseniä ovat Suomen Turkiseläinten Kasvattajain Liitto ry., Norges Pelsdyrsalslag sekä Oslo Fur Auctions Limited. Koska Turkistuottajat Oyj ei ole sijoittanut SAGAn osuuspääomaa, eikä yhtiöllä ole SAGAsta erotessaan oikeutta osuuskunnan pääomaan, konsernitilinpäätöksessä ei synny yhdisteltävää pääomaosuusmenetelmällä.

## Liiketoimintakatsaus

Turkikset olivat tilikaudella kansainvälisen muodin kuvassa voimakkaammin kuin kymmeniin vuosiin. Lähes kaikki huippusuunnittelijat sisällyttivät niitä mallistoihinsa, ja pitkäkarvaiset turkikset olivat trendin aallonharjalla. Suomalaisen päätuotteen, siniketun, kysyntä kasvoi selvästi aiemmista vuosista. Tilikauden ensimmäisestä, syyskuussa järjestetystä huutokaupasta alkaen siniketunahkojen hinta lähti ripeästi vahvistumaan ja kaksinkertaistui päättyneen tilikauden aikana.

Tilikaudella rikottiin ennätysksiä: maaliskuun huutokauppa oli sekä välitysmyyntiin arvolla (186,7 miljoonaa euroa) että ostajamäärällä (670 asiakasta) mitattuna yhtiön historian suurin yksittäinen huutokauppa, ja koko tilikauden välitysmyynti nousi kaikkien aikojen ennätykseen 442 miljoonaan euroon.

Kansainvälinen talouskriisi alkoi helpottaa jo edellisen tilikauden lopulla. Venäjän, USA:n ja Euroopan talousnäkömät ja -odotukset ko-

henivat. Kreikan valtiontalouden romahdus sitä seuranneine poliittisine levottomuuksineen ja spekulatioineen toi epävakautta EU-alueelle ja heikensi euron ulkoista arvoa. Kiinan talouskasvun merkitys maailmantalouden veturina korostui selvästi.

Muodin lisäksi ennätyskylmä talvi koko pohjoisella pallonpuoliskolla valoi optimismia turkismarkkinoille. Kipakat pakkaset siivittivät vähittäismyyntiä, ja edellisvuoden epävarman taloustilanteen oloissa tehdyt pukinetilaukset osoittautuivat monilla markkinoilla alimitoitetuiksi. Tilikauden aikana Hongkong/Kiinan turkisostot huutokaupoista lisääntyivät, mikä selittyi osittain sikkäläisten kotimarkkinoiden kasvulla: turkisten kysyntä alkoi laajentua myös suurten kasvukeskusten ulkopuolelle.

Huutokauppamyynnillä painotettu Yhdysvaltain dollarin keskikurssi vahvistui viisi prosenttia edelliseen tilikauteen verrattuna. Kysynnän elpymisen vuoksi niin minkin kuin ketunnahkojen yleinen hintataso vahvistui voimakkaasti: dollarihinta 52 ja eurohinta 60 prosenttia.

Tilikauden aikana myytiin 6,9 miljoonaa minkinnahkaa (6,5 miljoonaa edellisellä tilikaudella). Näistä 92 prosenttia kuului Saga®-valikoimiin, joissa tarjottavat nahat ovat peräisin EU-alueelta ja Norjasta. Ominalajitelminaan yhtiö myi 550.000 itä-eurooppalaista minkinnahkaa.

Ketunnahkoja myytiin tilikauden aikana 2,2 miljoonaa kappaletta, mikä on 25 prosenttia enemmän kuin edellistilikaudella (1,8 miljoonaa). Kotimaista alkuperää olevien nahkojen osuus oli 84 ja norjalaisten 10 prosenttia. Siniketun hintatason lähdettyä nousuun ja markkinatilanteen parannuttua myytiin tuli normaalituotannon lisäksi myös pakkasvarastoissa olleita yksittäisten tuottajien nahkoja. Näistä osa markkinoitiin vasta tilikauden päättymisen jälkeen järjestyksessä syyskuun huutokaupassa.

Yhtiö välitti tilikaudella 140.000 suomensupinnahkaa, 25 prosenttia enemmän kuin edellisellä tilikaudella (110.000). Myös suomensupinnahkojen markkinatilanne elpyi kauden aikana ja hintataso nousi selvästi edellisestä tilikaudesta.

Joulukuun huutokaupassa yhtiö tarjosi myyntiin ensimmäisen sataprosenttisesti sertifioitua valikoiman: ainoastaan sertifioituilta turkistiloilta peräisin olevat suomensupinnahat myytiin Saga®-tavaramerkin alla. Saga-tavaramerkin ja sertifiointin kytkeminen toisiinsa aloitettiin suomensupinnoista, koska kiinalaisen supin ylituotanto oli romahduttanut myös suomalaisen laatuotteiden hinnan ja maineen. Sertifioitua erillisvalikoiman luominen vaikutti omalta osaltaan tuotteen maineen palautumiseen, muotitalojen kiinnostuksen elpymiseen ja lisäsi Saga-tavaramerkin arvostusta korkealaatuisen alkuperän takeena. Sertifioitujen suomensupinnahkojen hinta oli selvästi maaliskuun huutokaupassa tarjottujen ei-sertifioitujen nahkojen hintaa korkeampi.

Afganistanilaisia karakul-lampaan nahkoja yhtiö välitti tilikauden aikana 450.000 kappaletta, 63 prosenttia enemmän kuin edellistilikaudella (280.000).

Muoti suosii nykyisin lyhyen peitinkarvan omaavia minkkityyppejä, joiden osuus Suomen tuotoksesta on muita maita pienempi. Samalla turkisnahnan laadun merkitys on entisestään korostunut. Turkistuottajat-konserni panosti tilikauden aikana lisääntyneessä määrin suomalaisen minkkitarhauksen kehittämiseen välittämällä uusien siitoseläinten lisäksi myös pentuja ja lanseeraamalla uuden ja lostuspalvelukonseptin, joka auttaa tuottajaa vaihtamaan osan siitoseläimistään.

Turkistuottajat Oyj:n kotimaisen henkilökunnan lakisääteinen työeläketurva siirtyi Keskinäinen Eläkevakuutusyhtiö Ilmariseen Turkistarhaajien Eläkekassan siirrettyä eläkevakuutusmaksantansa kyseiseen eläkevakuutus-

yhtiön 31.12.2009. Turkistuottajat-konsernin eläkevakuutusten luokittelu muuttui etuus-pohjaisista maksupohjaisiksi 1.1.2010 alkaen. Eläkekassan vakuutusmaksun siirto työeläke-yhtiöön ei aiheuttanut tulosvaikutusta, koska konsernin laskentaperiaatteena oli ollut kir-jata etuuspohjaisen järjestelyn vakuutusma-temaattiset voitot ja tappiot suoraan omaan pääomaan muihin laajan tuloksen eriin.

Päätyneellä tilikaudella yhtiön strategiatyön painoarvoa nostettiin ja samalla käynnistettiin pitkän tähtäimen kehitysohjelma toiminnan tehostamiseksi ja kulujen hallitsemiseksi. En-simmäisten uuden strategian linjausten ope-ratiivinen toteutus alkoi lopputilikaudesta.

## Välitysmyynti tilikaudella 1.9.2009 – 31.8.2010

Turkistuottajat Oyj järjesti tilikauden aika-na viisi huutokauppaa ja välitti 6,9 miljoonaa minkinnahkaa (edellisellä tilikaudella 6,5 milj.), 2,2 miljoonaa ketunnahkaa (1,8 milj.), 450.000 afganistanilaista karakul-lampaan-nahkaa (280.000) ja 140.000 suomensupinnahkaa (110.000). Hintatason noususta ja nahkamäärien kasvusta johtuen myynnin arvo nousi 78 prosenttia ja oli 441,8 miljoonaa euroa (248,4 MEUR). Myynnin arvo ja-kautui huutokaupoittain seuraavasti:

Turkistuottajat Oyj järjesti tilikauden en-simmäisen huutokaupan 21. – 25. syyskuu-ta 2009. Välitysmyynti arvo oli 42,6 mil-joonaa euroa, josta kiinalaisten asiakkaiden ostojen osuus oli noin kaksi kolmasosa. Huutokaupassa tapahtui suomalaisen tur-kistuotannon tulevaisuuden kannalta mer-kittävä käänne: runsaan 250.000 siniketun-nahan valikoiman hintataso nousi lähes 30 prosenttia kesäkuun 2009 huutokaupasta ja kaikki nahat myytiin. Hintatason nousuun vaikuttivat kiinalaisen sinikettutuotannon voimakas supistuminen sekä sinikettusomis-teiden muodikkuus.

Kansainvälisen modin suosio, kylmä tal-visää päämarkkina-alueilla ja pienet raaka-ainevarastot vaikuttivat siihen, että nah-kojen hinnat nousivat 21. – 23. joulukuuta 2009 järjestetyssä huutokaupassa selvästi syyskuun 2009 huutokaupan tasosta. Jou-lukuun huutokaupassa tarjotut minkin- ja ketunnahat välitettiin yli 90-prosenttisesti. Huutokaupassa oli tarjolla yhtiön ensimmäi-nen sataprosenttisesti sertifioitu valikoima, joka koostui suomensupinnahoista. Huuto-kaupan välitysmyynti arvo oli 42,0 miljoonaa euroa.

Kylmä talvi näkyi edelleen Turkistuottajat Oyj:n 2. helmikuuta 2010 järjestämässä ho-

peaketun- ja suomensupinnahkoihin keskit-tyneessä huutokaupassa Venäjän markkinoi-den heräämisenä. Sekä hopeaketun- että suomensupinnahkojen hintataso nousi jou-lukuun 2009 huutokaupan tasosta, ja väli-tysmyynti arvo oli 6,0 miljoonaa euroa.

Tilikauden neljäs, 22. – 26. maaliskuuta 2010 järjestetty huutokauppa oli sekä vä-litysmyynti arvoilla että ostajien määräl-lä mitattuna Turkistuottajat Oyj:n historian suurin huutokauppa. Huutokaupan välitys-myynti arvo oli 186,7 miljoonaa euroa. Kaikkia markkina-alueita edustavia asiak-kaita mm. Hongkong/Kiinasta, Venäjältä ja Länsi-Euroopasta oli 670, yli 200 enemmän kuin vuoden takaisessa vastaavassa huuto-kaupassa. Huutokaupassa myytiin 2,8 mil-joonaa minkinnahkaa 10 – 20 prosenttia helmi-maaliskuun kansainvälisiä huutokaup-poja korkeampiin hintoihin sekä 650.000 ketunnahkaa yli 20 prosenttia joulukuun huutokauppaa korkeampaan hintaan.

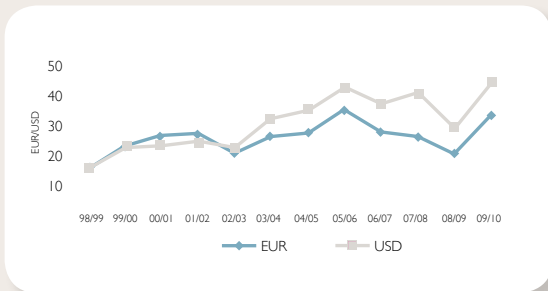
Tilikauden viimeinen, 6. – 11. kesäkuu-ta 2010 järjestetty huutokauppa muodos-tui jopa ennako-odotuksia paremmaksi. Huutokaupassa myytiin 2,4 miljoonaa min-kin-, 710.000 ketun-, 31.000 suomensupin-ja 21.000 karakul-lampaannahkaa selvästi vuoden takaista vastaavaa huutokauppaa korkeampiin hintoihin. Huutokauppaan osallistui 550 asiakasta kaikilta markkina-alueilta, suurimpana ryhmänä kiinalaiset. Vä-litysmyynti arvo oli kuusipäiväisessä huu-tokaupassa 163,3 miljoonaa euroa.

### Huutokauppa

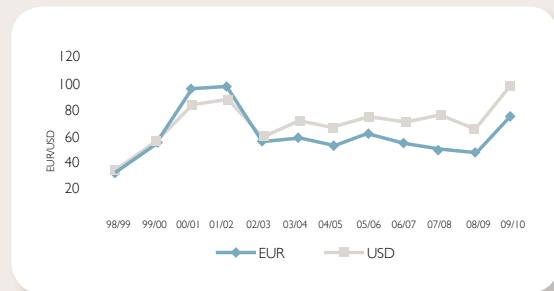
	Myynti 1.000 kpl 2009/2010	Myynti 1.000 kpl 2008/2009	Arvo EUR 1.000 2009/2010	Arvo EUR 1.000 2008/2009
Syyskuu	1.560	1.512	42.633	52.512
Joulukuu	1.070	397	42.025	12.765
Tammikuu	92	39	5.996	2.488
Maaliskuu	3.695	3.367	186.675	89.475
Kesäkuu	3.193	3.327	163.301	89.887
Varastomyynti tilikaudella	38	47	1.182	1.291
<b>Yhteensä</b>	<b>9.648</b>	<b>8.689</b>	<b>441.813</b>	<b>248.418</b>

# HALLITUKSEN TOIMINTAKERTOMUS

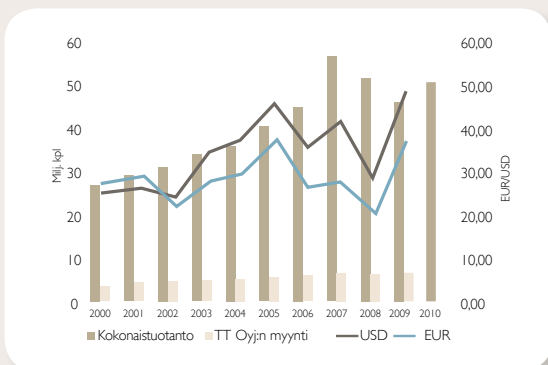
Minkinnahan hintakehitys tilikausina 1998/1999 – 2009/2010



Ketunnahan hintakehitys tilikausina 1998/1999 – 2009/2010

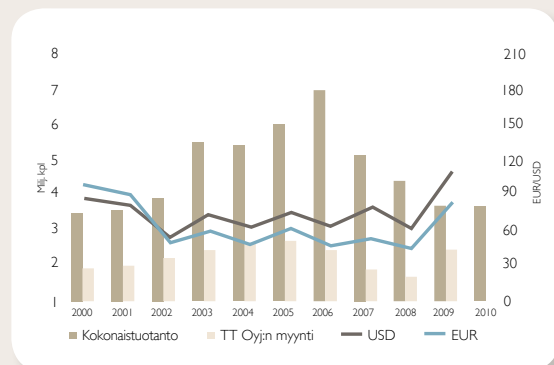


Minkinnahkojen tuotanto ja hintakehitys

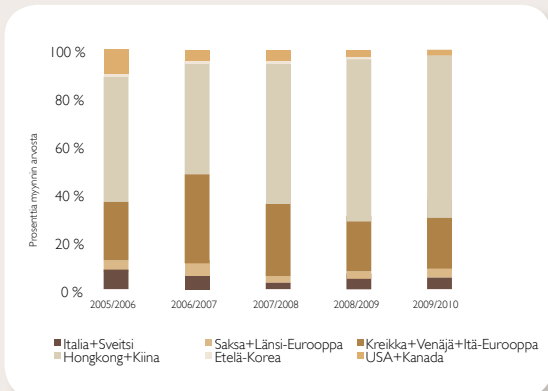


Ketunnahkojen tuotanto ja hintakehitys

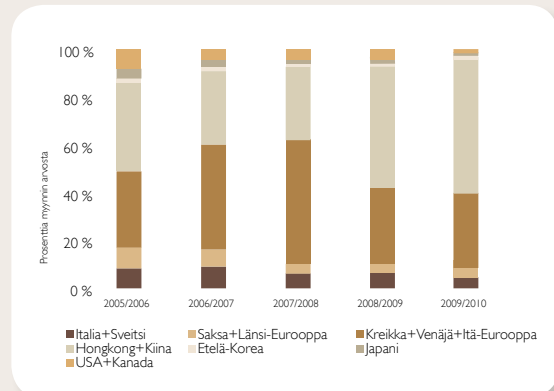
(Kiinan tuotanto mukana 2003 alkaen)



TT Oyj:n minkkimyynti 2005/2006–2009/2010



TT Oyj:n kettumyynti 2005/2006–2009/2010



## Markkinointi ja edunvalvonta

Turkistuottajat Oyj ja Saga Furs tiivistivät yhteistyötään päättäneellä tilikaudella. Saga Design Centerissä tapahtuvan tuotekehityksen tulosten hyödyntäminen kytkettiin entistä selkeämmin huutokauppa-asiakkuuteen. Tilikauden aikana käynnistettiin myös työ Saga Furs -brändin uudistamiseksi.

Saga Design Centerin pitkäjänteinen tuotekehitystyö erityisesti ketunnahkojen käytön monipuolistamiseksi on vaikuttanut osaltaan kettuturkisten uuteen nousuun muodin huipulle. Menestyksestä yhteistyötä johtavien muotitalojen ja vähittäiskaupan kanssa laajennettiin entisestään eri markkina-alueilla.

Turkistuottajat Oyj laati syksyllä 2009 yhteistyössä Suomen Turkiseläinten Kasvattajain Liitto ry:n kanssa toimenpideohjelman sellaisten turkistilojen varalle, joilla havaitaan eläinsuojelu- tai ympäristömääräysten laiminlyöntejä. Yhtiö kieltäytyy tarvittaessa rahoittamasta tai ottamasta tuotteita myyntiin tilalta, joka ei täytä asetettuja vaatimuksia.

Turkistuottajat Oyj kehitti yhteistyössä Suomen Turkiseläinten Kasvattajain Liitto ry:n ja Turkiskaupan Liitto ry:n kanssa kuluttajille suunnatun [www.turkistieto.fi](http://www.turkistieto.fi) -sivuston, joka avattiin syyskuun 2010 alussa. Sivustolla on tietoa koko turkistoimialasta helposti ymmärrettävässä muodossa.

Toimialan edunvalvontaa hoidettiin yhteistyössä Suomen Turkiseläinten Kasvattajain Liitto ry:n kanssa yhteisen koordinaatioryhmän kautta. Kansainvälisen edunvalvonnan osalta yhtiö teki yhteistyötä IFTF:n (International Fur Trade Federation) ja EFBA:n (European Fur Breeders' Association) kanssa. Kansainvälistä edunvalvontaa koordinoiva yhteistyöelin European Permanent Committee (EPC) keskittyi työssään toimialan omien viestien näkyvyyden parantamiseen EU-vaikuttajien keskuudessa.

Turkistuottajat Oyj:n ja muiden kansainvälisten huutokauppaliikkeiden aloitteesta käyn-

nistetty IFTF:n organisaation, rahoituspuhjan ja toiminnan uudistushanke eteni tilikauden aikana. Sen tavoitteena on parantaa kansainvälisen järjestön valmiuksia alan poliittisten toimintaedellytysten turvaamisessa ja vapaan kaupankäynnin puolustamisessa. Keskeisistä linjauksista päätettiin Lontoossa 4.10.2010 pidetyssä IFTF:n vuosikokouksessa, joka hyväksyi järjestön uudet säännöt.

Turkistuottajat Oyj toimi aktiivisesti suomalaisten poliitikkojen ja viranomaisten suuntaan, jotta nämä toimisivat selkeitten kaupan esteiden, esimerkiksi Kiinan tuontitullien kohtuullistamiseksi ja poistamiseksi kokonaan. Koska yksittäisiäkin jäsenmaita koskevista kaupan esteistä neuvotellaan EU:n ja kolmansien maiden kesken, Suomen viranomaisten lisäksi yhteistyökumppanina kaupan vapautteen tähtävässä vaikuttamisessa oli IFTF.

## Taloudellinen asema ja tulos sekä keskeisimmät tunnusluvut

Maailmantalouden elpyminen, kylmä talvi ja turkisten vahva asema muodissa heijastuivat Turkistuottajat-konsernin tilikauteen: sekä minkin- että ketunnahkojen hintataso nousi selvästi edellistilikaudesta, dollarihinnot 52 prosenttia ja eurohinnot 60 prosenttia. Huutokauppamyynneillä painotettu Yhdysvaltain dollarin keskikurssi vahvistui viisi prosenttia edelliseen tilikauteen verrattuna. Välitetty nahkamäärä, 9,6 miljoonaa nahkaa, oli 11 prosenttia edellistilikaudesta (8,7 milj. nahkaa) suurempi. Välytysmyynnin arvo kasvoi edellistilikaudesta 78 prosenttia ja oli 442 miljoonaa euroa (248 MEUR).

Konsernin liikevaihto kasvoi edellistilikaudesta 45 prosenttia 45,0 miljoonaan euroon (31,2 MEUR) nahkamäärien kasvun ja hintatason nousun ansiosta. Valtaosa liikevaihdosta, 92 prosenttia (92 %), on turkistuottajilta ja ostajilta perittyjä välytyspalkkioita. Tuottajilta perittyjen välytyspalkkioiden osuus oli 29 prosenttia (37 %) ja ostajilta perittyjen osuus 63 pro-

senttia (55 %) konsernin liikevaihdosta. Loppu koostui nahkontapalvelujen ja siitoseläinten myynnistä tuottajille, ravintola- ja kongressipalvelujen myynnistä sekä yhtiön omien nahkojen myyntituotoista. Kotimaisilta asiakkailta, sekä turkistuottajilta että ostajilta, perittyjen välytyspalkkioiden osuus oli 15 prosenttia (18 %) ja ulkomaisten asiakkaiden osuus 78 prosenttia (74 %). Liikevaihdosta 12,9 prosenttia (19,6 %) kertyi tilikauden ensimmäisen kvartaalin aikana, 14,1 prosenttia (11,0 %) toisen kvartaalin, 38,4 prosenttia (34,9 %) kolmannen kvartaalin ja 34,6 prosenttia (34,6 %) tilikauden viimeisen kvartaalin aikana.

Liiketoiminnan kulut kasvoivat kahdeksan prosenttia edellisestä tilikaudesta ja olivat 38,3 miljoonaa euroa (35,4 MEUR). Kuluista 18,9 prosenttia (21,0 %) kertyi tilikauden ensimmäisen kvartaalin aikana, 29,6 prosenttia (28,4 %) toisen kvartaalin, 27,8 prosenttia (27,5 %) kolmannen kvartaalin ja 23,7 prosenttia (23,2 %) tilikauden viimeisen kvartaalin aikana. Henkilöstökulut kasvoivat 13 prosenttia 15,5 miljoonaan euroon (13,7 MEUR) ja liiketoiminnan muut kulut neljä prosenttia 17,8 miljoonaan euroon (17,1 MEUR). Liiketoiminnan muihin kuluihin sisältyvät SAGA-markkinointimaksut ja IFTF:lle maksettavat edunvalvontamaksut nousivat välitettyjen nahkamäärien kasvun ja hintatason nousun seurauksena yhteensä 20 prosenttia edellisestä tilikaudesta ja olivat 5,4 miljoonaa euroa (4,5 MEUR). Turkisnahkojen markkinatilanteen parannuttua oleellisesti tilikauden aikana konsernin liiketulos muodostui tilikauden alussa ennakoitua paremmaksi. Koko tilikauden liiketulos parani 11,2 miljoonaa euroa ja oli 7,3 miljoonaa euroa voitollinen (3,9 MEUR tappiollinen).

Turkisnahkojen markkinatilanteen parantuminen näkyy myös konsernin nettorahoitustuotoissa, jotka kaksinkertaistuivat edellisestä tilikaudesta ja olivat 3,3 miljoonaa euroa (1,7 MEUR). Nettokorkototot olivat 3,8 miljoonaa euroa (2,8 MEUR), va-

# HALLITUKSEN TOIMINTAKERTOMUS

luottakurssitappiot 0,3 miljoonaa euroa (0,5 MEUR valuuttakurssivoittoja) ja luottotappiot tuottajille myönnetystä rahoituksesta 0,1 miljoonaa euroa (1,6 MEUR). Konsernin voitto ennen veroja oli 10,6 miljoonaa euroa (tappio 2,2 MEUR) ja tilikauden voitto 7,8 miljoonaa euroa (tappio 1,7 MEUR).

Oman pääoman tuotto oli tilikaudella 14,4 prosenttia (-3,1 %) ja osakekohtainen tulos 2,17 euroa (-0,47 euroa). Osakekohtainen oma pääoma oli 15,94 euroa (14,33 euroa). Konsernin omavaraisuusaste oli 53,2 prosenttia (46,5 prosenttia). Konsernin taloudellista kehitystä kuvaavat tunnusluvut on esitetty konsernitilinpäätöksen liitetiedoissa sivulla 42 ja osakekohtaiset tunnusluvut sivuilla 42–43.

## Investoinnit

Konsernin bruttoinvestoinnit olivat 1,5 miljoonaa euroa (2,0 MEUR edellisellä tilikaudella) eli 3,4 prosenttia (6,6 prosenttia) yhtiön liikevaihdosta. Investoinneista 63 prosenttia kohdistui Fur Center –kiinteistön peruskorjaukseen, 31 prosenttia muihin emoyhtiön aineellisiin ja aineettomiin hyödykkeisiin sekä 6 prosenttia tytäryhtiöiden aineellisiin ja aineettomiin hyödykkeisiin.

## Tutkimus- ja kehittämistoiminta

Yhtiö osallistuu turkiseläinkasvatuksen kehittämiseen liittyvään tutkimustoimintaan rahoittamalla muun muassa Helven Säätiön ja EFBA:n toimintaa.

Yhtiö jatkoi sen kartoittamista, miten RFID (Radio Frequency Identification) –tekniikan käyttöönotolla voitaisiin tehostaa nahkojen lajittelua. Kartoituksessa päädyttiin siihen, että RFID-tekniikan käyttöönotosta syntyvät kustannukset ovat tässä vaiheessa suuremmat kuin siitä saatava hyöty.

Tuotekehitystyö, jolla pyritään tukemaan turkisnahkojen entistä monipuolisempaa

käyttöä, tapahtuu Saga Furs'n toimesta Saga Design Centerissä.

## Rahoitus ja maksuvalmius

Konsernin liiketoiminnan rahavirta ennen rahoituseriä ja veroja oli tilikauden aikana 22,4 miljoonaa euroa (-1,4 MEUR). Rahoituserien ja välittömien verojen rahavirta oli 2,0 miljoonaa euroa (1,6 MEUR), joten liiketoiminnan rahavirta oli yhteensä 24,4 miljoonaa euroa (250.000 EUR). Investointien rahavirta oli -1,5 miljoonaa euroa (-2,0 MEUR) ja rahoituksen rahavirta oli -20,3 miljoonaa euroa (-42.000), josta 18,2 miljoonaa euroa käytettiin lyhytaikaisten lainojen takaisinmaksuihin lähinnä rahoituslaitoksille (2,5 MEUR lyhytaikaisten lainojen nostoon) ja 2,1 miljoonaa euroa osinkojen maksuun (2,5 MEUR). Konsernin rahavarat kasvoivat tilikauden aikana 2,6 miljoonaa euroa (pienenevät 1,8 MEUR).

Konsernin asiakasaamiset ja muut saamiset olivat tilinpäätöshetkellä 31.8.2010 79,2 miljoonaa euroa (83,6 MEUR) eli 71,1 prosenttia taseen loppusummasta (73,1 %). Näistä ostajasaamisten osuus oli 50,4 miljoonaa euroa (41,1 MEUR) ja tarhaajasaamisten osuus 25,1 miljoonaa euroa (35,4 MEUR). Pääasiassa ostaja- ja tarhaajasaamisten rahoittamiseen käytettäviä lainoja raha-

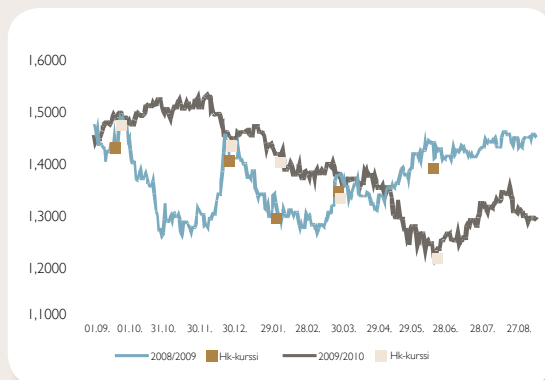
laitoksilta oli 14,4 miljoonaa euroa (32,4 MEUR) ja velkoja tarhaajille 16,7 miljoonaa euroa (10,7 MEUR).

Emoyhtiön nettomääräiset myyntisaamiset (myyntisaamiset / saadut ennakkomaksut) olivat tilikauden aikana keskimäärin 51,8 miljoonaa euroa (39,3 MEUR) ja korkeimmillaan kesäkuun huutokaupan jälkeen 189,6 miljoonaa euroa (111,5 MEUR). Emoyhtiön tarhaajasaamiset olivat tilikauden aikana keskimäärin 36,7 miljoonaa euroa (45,0 MEUR) ja korkeimmillaan ennen maaliskuun huutokaupan tilitystä 69,9 miljoonaa euroa (70,4 MEUR).

Lainat rahalaitoksilta olivat tilikauden aikana keskimäärin 30,2 miljoonaa euroa (38,4 MEUR) ja suurimmillaan maaliskuun huutokaupan tilityksen jälkeen 53,0 miljoonaa euroa (57,4 MEUR). Velat tarhaajille olivat tilikauden aikana keskimäärin 11,7 miljoonaa euroa (10,8 MEUR) ja korkeimmillaan kesäkuun huutokaupan tilityksen jälkeen 20,0 miljoonaa euroa (14,4 MEUR syyskuun 2008 huutokaupan tilityksen jälkeen).

Konsernin 3,3 miljoonan euron nettorahoitustuotot olivat 7,3 prosenttia liikevaihdosta (1,7 MEUR, 5,3 prosenttia liikevaihdosta). Konsernin maksuvalmius säilyi hyvänä koko tilikauden.

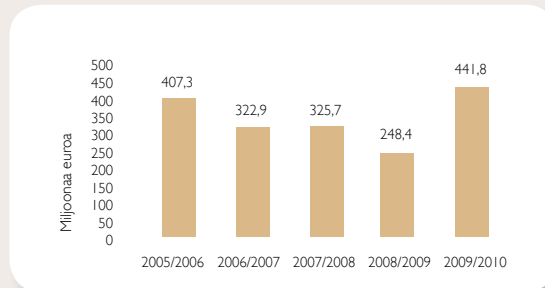
EUR/USD-kurssin kehitys tilikausilla 2009/2010 ja 2008/2009



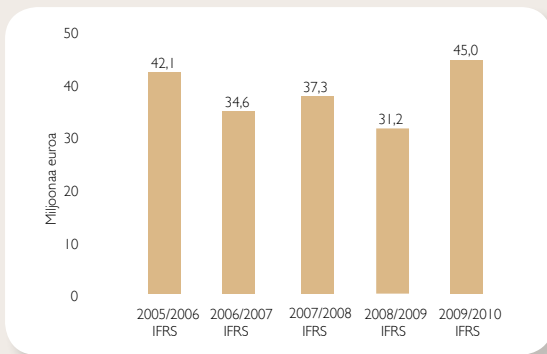


# HALLITUKSEN TOIMINTAKERTOMUS

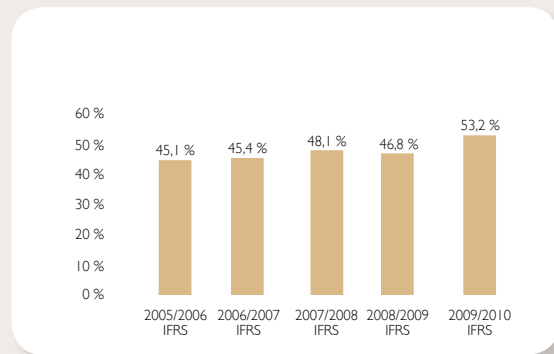
Myyntin arvo



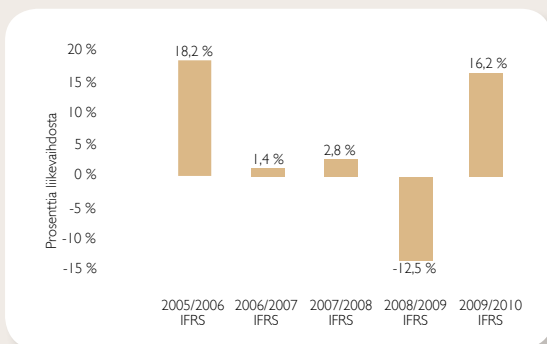
Liikevaihto



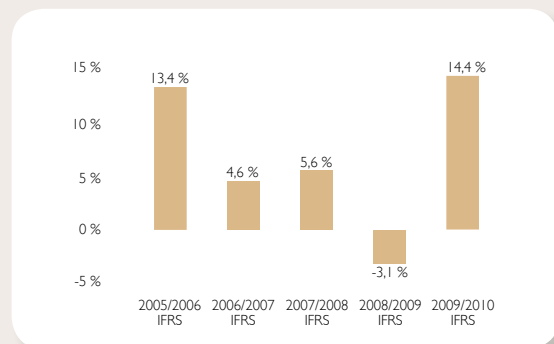
Omavaraisuusaste



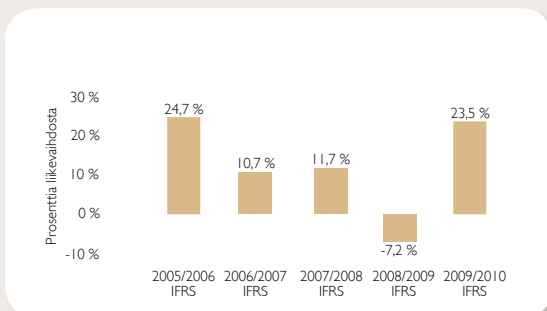
Liiketulos



Oman pääoman tuotto



Tulos ennen veroja



Sijoitetun pääoman tuotto



# HALLITUKSEN TOIMINTAKERTOMUS

## Henkilöstö

Konsernin palveluksessa työskenteli tilikauden aikana keskimäärin 307 henkilöä, kaksi vähemmän kuin edellisellä tilikaudella. Valtaosa henkilökunnasta työskentelee määräaikaisissa työsuhteissa erilaisissa turkisnahkojen käsittelyyn liittyvissä tehtävissä.

Turkistuottajat-konsernin henkilökuntamäärä oli suurimmillaan joulukuussa 2009, jolloin konsernin palveluksessa työskenteli enimmillään 552 henkilöä. Heistä oli emoyhtiön vakituksessa työsuhteessa 116, kausityöntekijöinä 292 ja huutokauppa-avustajina 54 henkilöä. Furfix Oy:n palveluksessa oli 65 ja Ab Finnish Fur Center Oy:n palveluksessa 14 henkilöä. Ulkomailla työskenteli 11 henkilöä.

Tilikauden päättyessä Turkistuottajat-konsernin henkilöstöstä vakituksessa työsuhteessa

työskenteli kotimaassa 123 ja ulkomailla 11 henkilöä. Määräaikaisessa työsuhteessa työskenteli 73 henkilöä. Vakituksessa henkilöstöstä oli miehiä 78 ja naisia 56. Määräaikaisesta henkilöstöstä oli miehiä 40 ja naisia 33.

Emoyhtiön palveluksessa olevan henkilöstön keski-ikä oli 44 vuotta. Vakituksessa työsuhteessa kotimaassa työskentelevien keski-ikä oli 46 vuotta. Näistä 9 oli tilikauden päättyessä alle 30-vuotiaita ja 47 henkilöä yli 50-vuotiaita. Keskimääräinen palvelusai-ka vakituksessa työsuhteessa oli 14,7 vuotta.

Määräaikaisessa työsuhteessa emoyhtiössä kausityöntekijöinä työskentelevien keskimääräinen työsuhte kesti tilikaudella 6,6 kuukautta ja Furfix Oy:ssä työskentelevien kausityöntekijöiden 5,4 kuukautta.

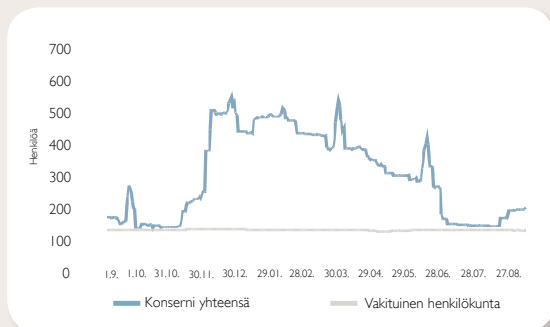
Tilikaudella oli käytössä henkilökunnan vuosipalkkiojärjestelmä, joka perustuu osittain kerättyihin nahkamääriin ja osittain oman pääoman tuottoon. Järjestelmän piiriin kuuluu konsernin koko henkilökunta tietyn palvelusajan jälkeen. Vuosipalkkio- ja kannustinjärjestelmää uudistettiin 1.9.2010 alkaneelle tilikaudelle. Uudessa järjestelmässä palkkion perusteina ovat yhtiön oman pääoman tuotto ja toiminnan kustannustehokkuus. Yhtiön hallituksen ja johdon palkitsemista on selostettu yhtiön kotisivuilla julkaistussa palkka- ja palkkioselvityksessä.

Tilikauden palkat ja palkkiot olivat konsernissa 12,4 miljoonaa euroa ja emoyhtiössä 10,8 miljoonaa euroa (edellisellä tilikaudella 11,1 MEUR ja 9,4 MEUR).

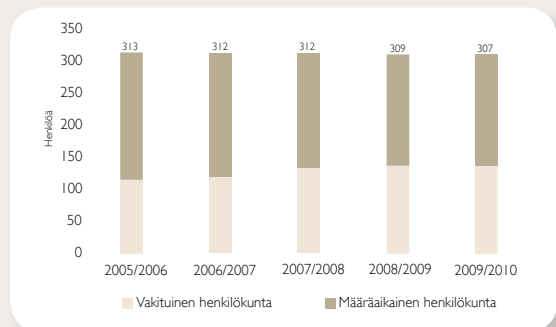
Emoyhtiön ja konsernin henkilöstömäärät olivat seuraavat:

	Emoyhtiö			Konserni		
	2009/2010	2008/2009	2007/2008	2009/2010	2008/2009	2007/2008
Henkilöstö keskimäärin	257	262	262	307	309	312
- vakituksessa työsuhteessa	114	113	114	135	134	135
- määräaikaisessa työsuhteessa	144	149	148	172	175	177
Henkilökunnan määrä tilikauden päättyessä 31.8.	183	153	176	207	176	201

Turkistuottajat-konsernin henkilökunta  
1.9.2009–31.8.2010



Henkilöstö  
keskimääräinen henkilöstötluku



## Riskit ja liiketoiminnan epävarmuustekijät

Turkistuottajat Oyj:n toimintaan liittyvät riskit jaotellaan liiketoimintariskeihin, vahinkoja omaisuusriskeihin, rahoitusriskeihin sekä operatiivisiin riskeihin. Alla selostettuihin riskeihin sisältyy elementtejä useista pääkategorioista. Yhtiö pyrkii hallitsemaan ja rajaamaan riskien mahdollisia vaikutuksia. Mikäli riskit kuitenkin toteutuisivat, ne voisivat merkittävästi haitata Turkistuottajat Oyj:n liiketoimintaa, taloudellista asemaa ja heikentää yhtiön tulosta.

### Suhdanteiden ja valuuttakurssien vaihtelut

Voimakkaat suhdannevaihtelut nahkojen hinnoissa sekä se, että Turkistuottajat Oyj:n sopeutuminen näihin vaihteluihin kestää turkiseläinkasvatuksen vuosirytmistä johtuen vähintään puoli vuotta, ovat merkittäviä riskejä yhtiön taloudellisen toiminnan ja tuloksen kannalta. Suurin osa tilikaudella tarjottavista turkisinahoista myydään kysynnän ajoittumisesta johtuen vasta maalisi- ja kesäkuussa järjestettävissä huutokaupoissa, jolloin valtaosa kustannuksista on jo syntynyt.

Kansainvälisen talouskriisin seurauksena Kiinan hallitus aloitti massiiviset elvytystoimet, joiden seurauksena kiinalaiset intoutuivat kuluttamaan. Talouskasvu on maassa jatkunut kotimarkkinavetoisena. Tilikaudella järjestettyjen huutokauppojen tarjontoista yli kaksi kolmasosaa myytiin Hongkong/Kiinan markkinoille. Turkistuottajat Oyj:n välitysmyynti on näin ollen entistä enemmän yhden vaikeasti ennakoitavan markkinan varassa.

Yhdysvaltain dollarin ja siihen sidoksissa olevien valuuttojen heikentyminen sen mukana on riski yhtiön liiketoiminnan kannalta. Valtaosa Turkistuottajat Oyj:n myymistä turkisinahoista viedään euroalueen ulkopuolelle, ja nahkojen maailmanmarkkinahinta määräytyy Yhdysvaltain dollareissa, vaikka yhtiön myyntivaluuttana on euro. Dollarin vahvistuminen parantaa vastaavasti yhtiön liiketoimintanäkymiä. Valuuttariskien hallintaa selostetaan yksityiskohtaisesti konsernitilinpäätöksen liitetiedoissa.

Turkisten käytön mahdollinen vähentyminen muodin muuttuessa on yhtiölle selvä riski. Nahkojen hintatason selvä nousu lisää riskiä, että muotiteollisuus etsii Saga-turkiksia korvaavia edullisempia vaihtoehtoja. Yhtiö pyrkii aktiivisesti vaikuttamaan kansainvälisen muotimaailman valintoihin Saga Fursin markkinointi- ja tuotekehitystoiminnan avulla. Tavoitteena on, että turkis materiaalina uudistuisi, sen käyttötarkoitukset monipuolistuisivat ja se säilyttäisi siten asemansa muodissa.

### Imagoriskit ja poliittiset riskit

Turkiksiin liittyvät imagoriskit ja poliittiset riskit ovat yhtiön kannalta merkittäviä, sillä turkiseläinten kasvatuksen ja turkisinahoilla käytävän kaupan oikeutuksen säilyminen on yhtiön liiketoiminnan edellytys.

#### *Turkiseläinten kasvatukseen liittyvät riskit*

Yhtiön kannalta on oleellista, millainen kuva turkiseläinten kasvatuksesta välittyy. Eläinoikeusjärjestöjen toiminta, jonka tarkoituksena on luoda negatiivinen kuva turkiseläinkehityksestä, on imagoriski koko kansainväliselle turkiskaupalle. Mielikuvatasolla tämä vaikuttaa eurooppalaisiin päätöksentekijöihin, jotka eivät tunne alaa. Tämä on kasvattanut painetta eri maissa sellaiseen lainsäädäntöön, joka tekisi turkiseläinten kasvatuksen kyseisessä maassa kannattamattomaksi, käytännössä mahdottomaksi tai kieltäisi sen.

Turkiseläinten kasvatuksen oikeutukseen liittyvät poliittiset riskit ovatkin pysyneet suurina. Poliittinen ilmapiiri on myönteinen turkiseläinten kasvatusta kohtaan suurissa tuottajamaissa kuten Suomessa ja Puolassa sekä minkinkasvatusta kohtaan Tanskassa. Tilanne voi kuitenkin muuttua. Tanskan vähäinen ketunkasvatus on kielletty siirtymäajalla. Neljännessä suuressa tuottajamaassa Hollannissa ketunkasvatus on kielletty, ja parlamentin alahuone on päättänyt minkinkasvatuksen lopettamisesta, mutta parlamentin ylähuone ei ole hyväksynyt lakia.

Yhtiö kannustaa suomalaisia turkistiloja toimintansa sertifiointiin. Lokakuussa 2010 yli 60 prosenttia Suomen tuotannosta oli sertifioidun piirissä. Suomalainen turkistilaserifiointi on vastuullisuutta, jäljitettävyyttä ja läpinäkyvyyttä korostava laatu- sekä ympäristöjärjestelmä, joka kattaa tarhan toiminnan kaikki osa-alueet. Yhtiö on laajentamassa sertifiointijärjestelmää myös muihin yhtiön toiminnan kannalta merkittäviin tuottajamaihinkin. Yhtiön tavoitteena on, että Saga-tavaramerkin käyttö liittyy tulevaisuudessa entistä kiinteämmin sertifiointiin. Sertifiointijärjestelmällä on Suomessa ulkopuolinen, puolueeton arvioija Inspecta Sertifiointi Oy.

#### *Turkisinahoilla käytävään kauppaan liittyvät riskit*

Turkisinahkojen markkina-alueet ovat suurelta osin sellaisia, joissa kaupankäyntitavat, hallinto ja määräykset poikkeavat EU:sta ja Yhdysvalloista. Erityisesti tämä koskee Kiinaa ja Venäjää, joissa muutokset ovat myös vaikeasti ennakoitavissa. Turkistuottajat Oyj jatkaa ponnistelujaan sen puolesta, että Kiinan hallitus poistaisi asteittain niitä tuontitulleja, jotka se sai pitää tullessaan WTO:n jäseneksi.

Hollannissa on vireillä ketunnahoilla ja niistä valmistetuilla tuotteilla käytävän kaupan kieltöhanke, jonka edistymistä yhtiö seuraa tiiviisti. Yhdysvalloissa supinnoilla ja niistä valmistetuilla tuotteilla käytävän kaupan vaikeuttamiseen tähdännyt kaupanimikkeen muutoshanke kariutui toistaiseksi.

Turkistuottajat Oyj pyrkii pienentämään kaupankäyntiin liittyviä riskejä yhteistyössä muun muassa kansainvälistä turkiskauppaa edustavan International Fur Trade Federationin (IFFT), Suomen hallituksen ja Euroopan komission kanssa.

### Muutokset turkisinahkojen tuotannossa

Hintojen nousun seurauksena tapahtuva turkisinahkojen tuotannon voimakas kasvu eri puolilla maailmaa voi tulevaisuudessa johtaa ylituotantoon. Suomesta on jälleen tul-

# HALLITUKSEN TOIMINTAKERTOMUS

lut maailman suurin ketunnahkojen tuottaja, mutta tuotanto Kiinassa voi kuitenkin lisääntyä, varsinkin jos sinne myydään hyviä siitoseläimiä. Tällä hetkellä kiinalaiset panostavat kuitenkin enemmän minkinnahkojen tuotantoon, joka on kääntynyt uuteen kasvuun. Kiinan hallitus tukee kotimaista tuotantoa muun muassa korkeiden tuontitullien avulla.

Mikäli eurooppalaisen turkistuotannon suhteellinen kilpailukyky heikentyy kustannustason nousun ja lainsäädännön muutosten seurauksena, tällä voi olla merkittävä vaikutus turkistuotannon suuruuteen Länsi-Euroopassa. Tämä vaikuttaisi yhtiön keräämiin nahkamääriin.

Turkisinahkojen tuotannon keskittyminen suurempiin yksiköihin merkitsee Turkistuottajat Oy:lle taloudellisten riskien kasvua. Toisaalta asiakaskunnan muutos lisää yhtiön mahdollisuuksia kasvattaa välitettäviä nahkamääriä. Tämä parantaa yhtiön taloudellista asemaa ja siten yhtiön mahdollisuuksia kestää realisoituvia riskejä.

## Rahoitusriskit

Turkistuottajat Oy:n liiketoimintaan liittyy erilaisia rahoitusriskejä kuten valuuttariski, lyhytaikaiseen rahoitukseen ja kassanhallintaan liittyvä riski, korkoriski, luottoriski ja muu vastapuoliriski sekä hyödykeriski. Erilaisia rahoitusriskejä ja niiltä suojautumista on kuvattu tarkemmin konsernitilinpäätöksen liitetiedoissa kohdassa 26.

## Ympäristöasiat ja yritysvastuu

Yritysvastuu painottuu ympäristövastuuseen, sosiaaliseen vastuuseen ja taloudelliseen vastuuseen. Yhtiö raportoi asiasta erikseen julkaistavassa yhteiskuntavastuuraportissa.

## Hallinnointiperiaatteet

Turkistuottajat Oyj noudattaa Arvopaperimarkkinayhdistys ry:n lokakuussa 2008 hyväksymää Suomen listayhtiöiden hallinnointikoodia, ja mahdolliset poikkeamat on esitetty

perusteluineen asianmukaisessa kohdassa. Yhtiön hallinnointikoodia kuvataan tarkemmin yhtiön kotisivuilla osoitteessa [www.ffi.fi](http://www.ffi.fi).

Selvitys Turkistuottajat Oy:n hallinto- ja ohjausjärjestelmästä, Corporate Governance Statement, tilikaudella 1.9.2009 - 31.8.2010 on annettu erillisenä Arvopaperimarkkinayhdistys ry:n kesäkuussa 2010 hyväksymän ja lokakuussa 2010 voimaanastuneen Suomen listayhtiöiden hallinnointikoodin mukaisena kertomuksena 29.11.2010 ja julkaistaan 30.11.2010 samanaikaisesti kuin toimintakertomus yhtiön Internet-sivuilla.

## Varsinainen yhtiökokous

Turkistuottajat Oy:n varsinainen yhtiökokous pidettiin 21.1.2010. Yhtiökokous vahvisti tilinpäätöksen, myönsi vastuuvapauden hallituksen jäsenille ja toimitusjohtajalle ja päätti hallituksen esityksen mukaisesti jakaa osinkona 0,42 euroa osakkeelta. Osinko maksettiin 2.2.2010. Yhtiökokous päätti edelleen Suomen Turkiseläinten Kasvattajain Liitto ry:n esityksen mukaisesti valtuuttaa hallituksen osakeyhtiölain 13 luvun 6 pykälän 2 momentin mukaisesti päättämään enintään 0,18 euron lisäosingosta osaketta kohden. Hallitus päätti 23.6.2010 käyttää tämän valtuutuksen ja lisäosinko maksettiin 17.8.2010

Yhtiökokous hyväksyi lisäksi hallituksen ehdotuksen yhtiöjärjestyksen 2, 4, 9, 12 ja 13 pykäläin muuttamiseksi.

## Hallitus, johto ja tilintarkastajat

Varsinaisessa yhtiökokouksessa 21.1.2010 yhtiön hallituksen jäsenten lukumääräksi päätettiin kuusi. Hallituksen jäseniksi valittiin seuraavan varsinaisen yhtiökokouksen loppuun turkistuottajat **Jorma Kauppila, Markku Koski, Pentti Lipsanen, Esa Rantakangas ja Rainer Sjöholm** sekä diplomi-insinööri **Helena Waldén**. Yhtiökokouksen jälkeen pitämässään järjestäytymiskokouksessa hallitus valitsi puheenjohtajakseen Jorma Kauppilan ja varapuheenjohtajakseen Markku Kosken.

Hallitus on pitänyt tilikauden aikana 21 kokousta.

Yhtiön toimitusjohtajana tilikaudella toimi **Pertti Fallenius**. Emoyhtiön johtoryhmään kuuluivat hänen lisäksi myynti- ja tuotantojohtaja **Arto Honkanen**, varatoimitusjohtaja **Juha Huttunen**, viestintä- ja yhteiskuntavastuujohtaja **Päivi Mononen-Mikkilä**, henkilöstöjohtaja **Marjatta Paunonen**, kaupan palveluista vastaava liiketoimintajohtaja **Anne Rossinen** ja tuottajapalveluista vastaava liiketoimintajohtaja **Heikki Varis**.

Yhtiökokous päätti, että yhtiön varsinaisena tilintarkastajana jatkaa **KHT-yhteisö Ernst & Young Oy**, päävastuullisena tilintarkastajana **KHT Jan Rönnberg**.

## Osakkeet ja osakkeenomistajat

### Osakepääoma

Turkistuottajat Oy:n osakepääoma oli tilikauden päättyessä 7.200.000 euroa ja osakkeiden määrä 3.600.000 kappaletta, josta A-sarjan osakkeita (12 ääntä/osake) oli 900.000 kappaletta ja C-sarjan osakkeita (1 ääni/osake) 2.700.000 kappaletta. Osakkeiden nimellisarvo on kaksi euroa. Kaikki liikkeeseen lasketut osakkeet on maksettu täysimääräisesti.

### Osakeomistus

Yhtiön C-sarjan osake on julkisesti noterattu. Yhtiö on NASDAQ OMX Helsingin Teollisuuden ja palveluiden sektoriin kuuluva Small Cap -yhtiö. Yhtiöllä oli tilikauden päättyessä arvo-osuusrekisterin mukaan 2.195 (2.068) osakkeenomistajaa. C-sarjan osakkeista oli ulkomaalaisten omistuksessa 2,4 prosenttia ja hallintarekisterissä 2,9 prosenttia. Yhtiön suurin osakkeenomistaja oli Suomen Turkiseläinten Kasvattajain Liitto ry. (STKL), joka omisti yhteensä 1.080.950 yhtiön osaketta. STKL:n omistamat osakkeet edustavat 61,7 prosenttia kokonaisuäänimäärästä. Suurimmat osakkeenomistajat sekä osakkeiden jakautuminen sektorikohtaisen luokituksen ja osakemäärien mukaan on esi-

# HALLITUKSEN TOIMINTAKERTOMUS

tetty tilinpäätöksessä kohdassa Osakkeet ja osakkeenomistajat. Yhtiön hallituksen, toimitusjohtajan ja toimitusjohtajan sijaisen suorassa tai välillisessä omistuksessa on 4.318 osaketta, mikä vastaa 0,12 prosenttia yhtiön osakkeista ja 0,03 prosenttia yhtiön äänistä.

## Lunastuslauseke

A-osakkeiden siirtyessä muun saannon kuin perinnön, testamentin tai avio-oikeuden nojalla yhtiöön ennestään kuulumattomalle järjestölle tai henkilölle siirronsaajan on 14 päivän kuluessa siirrosta lukien ilmoitettava siitä kirjallisesti yhtiön hallitukselle, jonka tulee viipymättä antaa siirrosta tieto yhtiön osakkeille ilmoituksella, joka on julkaistava vähintään kolmessa Helsingin kaupungissa ilmestyvässä, yhtiön toimialueella leviävässä sanomalehdessä.

A-osakkeen omistajilla on kuukauden kuluessa ilmoituksen julkaisemisesta oikeus lunastaa osake siitä arvosta, mikä sillä on viimeksi tehdyn tilinpäätöksen mukaan.

## Osakassopimukset

Suomen Turkiseläinten Kasvattajain Liitto ry., Pohjois-Suomen Turkiseläinten Kasvattajat ry., Svenska Österbottens Pälisdjursodlarförening rf., Uudenmaan-Hämeen Turkiseläinten Kasvattajat ry., Satakunnan Turkiseläinten Kasvattajat ry., Savo-Karjalan Turkistuottajat ry. sekä Ålands Pälisdjursodlarförening rf. ovat 25.5.1996 solmineet osakassopimuksen.

Osakassopimuksen mukaan sopimusosapuolen tulee ensin tarjota omistamiaan Turkistuottajat Oyj:n osakkeita toisten sopimusosapuolten ostettaviksi, mikäli hän aikoo luovuttaa niitä ulkopuoliselle. Mikäli joku sopimusosapuoli ryhtyy neuvottelemaan omistamiensa Turkistuottajat Oyj:n osakkeiden tai niiden osan myynnistä ulkopuoliselle, hänen tulee tarjota muille sopimusosapuolille mahdollisuus osallistua myyntiin samoilla ehdoilla. Osakassopimus on voimassa toistaiseksi.

## Hallituksen valtuudet

Hallituksella ei ole voimassa olevia uusmerkintää, vaihtovelkakirja- tai optio-oikeuksien

liikkeeseenlaskua eikä omien osakkeiden hankkimista koskevia valtuuksia.

## Osakkeiden vaihto ja kurssikehitys

Osakkeiden vaihto oli tilikaudella yhteensä 10,0 miljoonaa euroa ja 1.200.000 osaketta eli 45 prosenttia yhtiön C-osakkeista. Tilikauden ylin kurssi oli 9,87 euroa, alin kurssi 6,45 euroa ja keskimurssi 8,17 euroa. C-osakkeen päätöskurssi oli tilikauden lopussa 9,45 euroa, kun se vuotta aiemmin oli 8,33 euroa. Yhtiön osakekannan markkina-arvo oli 31.8.2010 34,0 miljoonaa euroa (30,0 MEUR).

## Osingonjakopolitiikka

Yhtiö harjoittaa aktiivista osinkopolitiikkaa, jonka tavoitteena on jakaa osinkoina vähintään 50 prosenttia tilikauden jakokelpoisesta tuloksesta. Osingossa otetaan kuitenkin huomioon yhtiön tulevaisuudennäkymät ja oma-varaisuusasteen säilyminen hyvällä tasolla.

## Olellaiset tapahtumat tilikauden jälkeen

Turkistuottajat Oyj:n huutokauppa 20.-25. syyskuuta 2010 oli yhtiön suurin kettuhuutokauppa 20 vuoteen: huutokaupassa tarjottiin runsaat 830.000 ketunnahkaa, mikä oli 40 prosenttia enemmän kuin vuotta aiemmin vastaavassa huutokaupassa. Nahat myytiin lähes sataprosenttisesti, ja sinikehityksen hintataso jatkoi vahvistumistaan dollarin kymmenen prosentin heikkenemisestä huolimatta. Lisäksi myytiin runsaat 700.000 minkin-, runsaat 40.000 suomensupin- ja runsaat 20.000 karakul-lampaannahkaa. Vä-litysmyyntiin arvo oli 103 miljoonaa euroa, mikä oli yli kaksinkertainen verrattuna vastaavaan huutokauppaan vuotta aikaisemmin.

## Arvio liiketoiminnan kehityksestä alkaneella tilikaudella

Turkistuottajat Oyj järjestää alkaneella tilikaudella syyskuussa 2010 pidetyn huutokaupan lisäksi huutokaupat 20 - 22.12.2010,

21 - 25.3.2011 ja 8 - 13.6.2011. Yhtiön tavoitteena on tarjota kyseisissä huutokauppoissa 6,0 miljoonaa minkin-, 1,4 miljoonaa ketun- ja 100.000 suomensupin nahkaa sekä 250.000 karakul-lampaan nahkaa.

Minkinnahkojen maailmantuotanto on kasvanut runsaat viisi prosenttia edellisvuodesta. Kasvu on tapahtunut pääosin Kiinassa. Välitettävien minkinnahkamäärien odotetaan kasvavan hieman. Ketunnahkojen maailmantuotanto on muuttumaton. Tilikauden aikana vastaanotettavien ketunnahkamäärien odotetaan pienenevän, koska edellisellä tilikaudella tuli normaalituotannon lisäksi myyntiin myös pakkasvarastoissa olleita nahkoja. Tilikauden aikana välitettävien ketunnahkamäärien odotetaan kuitenkin säilyvän ennallaan, koska osa pakkasvarastoissa olleista nahoista myytiin tilikauden ensimmäisessä huutokaupassa.

Turkisten käyttö on edelleen kasvussa Kiinan kotimarkkinoilla, eikä maan oma nahkatuotanto täytä tarpeita laadultaan eikä määrältään. Myös Venäjän markkinoiden elpyminen ja turkisten suuri suosio kansainvälisessä muodissa ennakoivat hyvän markkinatilanteen jatkuvan. Turkispukineiden vähittäismyyntikausi on kuitenkin vasta alkamassa. Nykyisen korkean hintatason hyväksyminen vähittäiskaupassa edellyttää taloudellisen tilanteen vakautta ja kunnan talvea. Mahdolliset vaikeudet vähittäiskaupassa heijastuisivat nopeasti huutokaupahintoihin. Tämä kasvattaisi myös ostajasaamiin liittyvää rahoitusriskiä alkaneella tilikaudella.

Euroalueen ja Yhdysvaltojen talouksien rakenteelliset ongelmat sekä Kiinan vaihtotaseen jatkuvasti kasvava ylijäämä vaikeuttavat euron ja dollarin välisen kurssikehityksen ennakoimista. Mikäli dollari on tilikauden huutokauppojen aikana selvästi edellistilikaudesta heikompi, tämä heikentää tilikauden tulosta, ellei nahkojen kansainvälinen hintataso nouse vastaavasti.

# KONSERNITILINPÄÄTÖS, IFRS

## KONSERNITASE

	Liitetieto	31.8.2010	31.8.2009
<b>VARAT</b>			
<b>Pitkäaikaiset varat</b>			
Aineelliset hyödykkeet	1	23 212 092	24 278 368
Aineettomat hyödykkeet	2	833 132	1 091 476
Myytavissä olevat sijoitukset	3	482 473	451 171
Pitkäaikaiset tarhaajasaamiset	4	787 937	653 957
Pitkäaikaiset varat yhteensä		<u>25 315 634</u>	<u>26 474 972</u>
<b>Lyhytaikaiset varat</b>			
Vaihto-omaisuus	6	696 594	648 786
Korolliset ostajasaamiset		46 028 947	31 645 280
Korolliset tarhaajasaamiset		25 072 136	35 395 158
Korottomat saamiset	7	8 069 619	16 557 012
Tilikauden verotettavaan tuloon perustuvat verosaamiset		0	1 172
Rahavarat	8	6 166 774	3 579 333
Lyhytaikaiset varat yhteensä		<u>86 034 070</u>	<u>87 826 741</u>
<b>Varat yhteensä</b>		<u><u>111 349 704</u></u>	<u><u>114 301 713</u></u>

# KONSERNITILINPÄÄTÖS, IFRS

## KONSERNITASE

	Liitetieto	31.8.2010	31.8.2009
<b>OMA PÄÄOMA JA VELAT</b>			
<b>Emoyhtiön omistajille kuuluva oma pääoma</b>			
Osakepääoma	9	7 200 000	7 200 000
Ylikurssirahasto	9	254 264	254 264
Muut rahastot	9	13 470 000	13 470 000
Muuntoero	9	58 580	58 553
Arvonmuutosrahasto	9	164 827	125 400
Kertyneet voittovarot	9	36 234 116	30 488 406
Oma pääoma yhteensä		57 381 788	51 596 624
<b>Pitkäaikaiset velat</b>			
Laskennalliset verovelat	10	2 893 339	2 468 899
Korolliset velat	11	0	14 728
		2 893 339	2 483 627
<b>Lyhytaikaiset velat</b>			
Korolliset velat	12	35 543 227	47 603 882
Ostovelat ja muut velat	13	14 079 259	12 553 516
Tilikauden verotettavaan tuloon perustuvat verovelat		1 452 090	64 065
		51 074 576	60 221 463
<b>Oma pääoma ja velat yhteensä</b>		<b>111 349 704</b>	<b>114 301 713</b>

# KONSERNITILINPÄÄTÖS, IFRS

## KONSERNIN LAAJA TULOSLASKELMA

	Liitetieto	2009/2010	2008/2009
Liikevaihto	16	45 038 370	31 157 694
Liiketoiminnan muut tuotot	17	550 819	293 875
Aineiden ja tarvikkeiden käyttö	18	-2 120 820	-1 630 655
Työsuhde-etuuksista aiheutuneet kulut	19	-15 511 107	-13 697 476
Poistot ja arvonalentumiset	20	-2 821 165	-2 889 639
Liiketoiminnan muut kulut	21	-17 833 358	-17 132 571
Liiketulos		7 302 738	-3 898 771
Rahoitustuotot	22	4 909 100	6 072 612
Rahoituskulut	23	-1 606 392	-4 410 150
Tulos ennen veroja		10 605 447	-2 236 308
Tuloverot	24	-2 785 354	552 595
Tilikauden tulos		7 820 092	-1 683 713
<b>Muut laajan tuloksen erät</b>			
Eläkevastuuseen liittyvät vakuutusmatemaattiset tappiot		-481 017	-297 159
IAS 19.58 mukainen taseeseen kirjaamaton eläkesaaminen		596 522	223 426
Myytävissä olevat sijoitukset		53 280	-13 652
Muuntoerot		194	2 561
Muihin laajan tuloksen eriin sisältyvät verot		-43 884	22 720
Tilikauden muut laajan tuloksen erät verojen jälkeen		125 095	-62 104
Tilikauden laaja tulos yhteensä		<u>7 945 187</u>	<u>-1 745 817</u>
Jakautuminen:			
Tilikauden tuloksen jakautuminen			
Emoyhtiön omistajille	25	7 820 092	-1 683 713
Tilikauden laajan tuloksen jakautuminen			
Emoyhtiön omistajille	25	7 945 187	-1 745 817
Tulos/osake, laimentamaton (EUR) *)		2,17	-0,47
*) Tunnuslukua laimentavia tekijöitä ei ole			



## KONSERNIN RAHAVIRTALASKELMA

	2009/2010	2008/2009
<b>Liiketoiminnan rahavirta:</b>		
Välitysmyyntistä saadut maksut ostajilta	433 196 798	253 326 586
Liiketoiminnan muista tuotoista saadut maksut	233 804	280 246
Maksut liiketoiminnan kuluista	-411 038 389	-254 960 342
Liiketoiminnan rahavirta ennen rahoituseriä ja veroja	22 392 213	-1 353 510
Maksetut korot liiketoiminnasta	-1 121 474	-2 776 320
Maksut muista liiketoiminnan rahoituskuluista	-502 021	-1 724 831
Saadut korot liiketoiminnasta	4 685 121	5 622 135
Muut rahoitustuotot liiketoiminnasta	2 188	549 217
Saadut osingot liiketoiminnasta	172	10 190
Maksetut välittömät verot	-1 085 948	-78 312
Liiketoiminnan rahavirta (A)	24 370 251	248 569
<b>Investointien rahavirta:</b>		
Investoinnit aineellisiin ja aineettomiin hyödykkeisiin	-1 547 534	-2 043 530
Aineellisten ja aineettomien hyödykkeiden luovutus- tuotot	61 814	59 090
Luovutustuotot muista sijoituksista	21 978	0
Investointien rahavirta (B)	-1 463 742	-1 984 440
<b>Rahoituksen rahavirta:</b>		
Lyhytaikaisten lainojen nostot	0	2 499 182
Lyhytaikaisten lainojen takaisinmaksut	-18 183 246	0
Pitkäaikaisten lainojen takaisinmaksut	-14 728	-67 045
Maksetut osingot	-2 121 094	-2 473 923
Rahoituksen rahavirta (C)	-20 319 068	-41 786
Rahavirtojen muutos (A+B+C) lisäys (+) / vähennys (-)	2 587 441	-1 777 657
Rahavarat 31.8.2010 / 31.8.2009	6 166 774	3 579 333
Rahavarat 1.9.2009 / 1.9.2008	-3 579 333	-5 356 990
Rahavarojen muutos	2 587 441	-1 777 657

# KONSERNITILINPÄÄTÖS, IFRS

## LASKELMA KONSERNIN OMAN PÄÄOMAN MUUTOKSISTA

EUR 1.000	Osake- pääoma	Ylikurssi- rahasto	Muut rahastot	Muunto- erot	Arvon- muutos- rahasto	Kertyneet voitto- varat	Vähem- mistön osuus	Oma pääoma yhteensä
Oma pääoma 1.9.2008	7 200	254	13 200	57	136	35 016	0	55 863
Muut laajan tuloksen erät				2	-10	-54		-62
Tilikauden tulos						-1 684		-1 684
Osingonjako						-2 520		-2 520
Siirto suhdannerahastoon			270			-270		0
Oma pääoma 31.8.2009	7 200	254	13 470	59	125	30 488	0	51 597
Oma pääoma 1.9.2009	7 200	254	13 470	59	125	30 488	0	51 597
Muut laajan tuloksen erät				0	39	86		125
Tilikauden tulos						7 820		7 820
Osingonjako						-2 160		-2 160
Oma pääoma 31.8.2010	7 200	254	13 470	59	165	36 234	0	57 382

## KONSERNITILINPÄÄTÖKSEN LIITETIEDOT

### Yrityksen perustiedot

Turkistuottajat Oyj on kansainvälinen turkishuutokauppayhtiö, jonka tärkein tehtävä on raakaturkisnahkojen välitysmyynti pääasiassa neljä – kuusi kertaa vuodessa järjestettävissä kansainvälisissä turkishuutokaupoissa.

Konsernin emoyhtiö on Turkistuottajat Oyj, jonka C-sarjan osakkeet noteerataan pohjoismaisen NASDAQ OMX Helsingin listalla, pienten yhtiöiden (Small Cap) ryhmässä. Emoyhtiön kotipaikka on Vantaa ja sen rekisteröity osoite on Martinkyläntie 48, 01720 Vantaa.

Jäljennös konsernitilinpäätöksestä on saatavissa Internet-osoitteesta [www.ffi.fi](http://www.ffi.fi) tai konsernin emoyhtiön pääkonttorista osoitteesta PI 4, 01601 Vantaa.

### Tilinpäätöksen laatimisperiaatteet

#### Laatimisperusta

Konsernitilinpäätös on laadittu kansainvälisten tilinpäätösstandardien (International Financial Reporting Standards) mukaisesti ja sitä laadittaessa on noudatettu 31.8.2010 voimassa olevia IAS- ja IFRS-standardeja sekä SIC- ja IFRIC-tulkintoja. Kansainvälisillä tilinpäätösstandardeilla tarkoitetaan Suomen kirjanpitolaissa ja sen nojalla annetuissa säännöksissä EU:n asetuksessa (EY) N:o 1606/2002 säädetyt menettelyt mukaisesti EU:ssa sovellettaviksi hyväksytyt standardit ja niistä annettuja tulkintoja.

Konserni on soveltanut 1.9.2009 alkaen seuraavia uusia tai uudistettuja standardeja:

- IFRS 8 Toimintasegmentit
- IAS 23 Vieraan pääoman menot
- IAS 1 Tilinpäätöksen esittäminen
- IFRS 3 Liiketoimintojen yhdistäminen
- IAS 27 Konsernitilinpäätös ja erillistilinpäätös

IAS 1 Tilinpäätöksen esittäminen –standardin muutokset vaikuttavat tuloslaskelman ja oman pääoman muutoslaskelman esittämistapaan. Muilla muutoksilla ei ole käytännössä vaikutusta tilikauteen.

Konsernitilinpäätös on laadittu alkuperäisiin hankintamenoihin perustuen, ellei toisin ole mainittu. Tilinpäätöstiedot esitetään euron tarkkuudella.

#### Konsernitilinpäätöksen laatimisperiaatteet

Turkistuottajat-konsernin konsernitilinpäätös perustuu emoyhtiö Turkistuottajat Oyj:n ja sen tytäryhtiöiden erillistilinpäätöksiin. Tytäryhtiöitä ovat yhtiöt, joissa konsernilla on oikeus määrätä yhteisön tai liiketoiminnan talouden ja toiminnan periaatteista; tämä oikeus perustuu yleensä osakeomistukseen, joka tuottaa yli puolet äänivallasta. Konsernin keskinäinen osakkeenomistus on eliminoitu hankintamenomenetelmällä. Hankitut tytäryhtiöt yhdistellään konsernitilinpäätökseen siitä hetkestä lähtien, kun konserni on saanut määräysvallan, ja luovutetut tytäryhtiöt siihen saakka, jolloin määräysvalta lakkaa. Kaikki konsernin sisäiset liiketapahtumat, saamiset ja velat, realisoitumattomat sisäiset katteet sekä sisäinen voitonjako eliminoidaan konsernitilinpäätöstä laadittaessa.

Osakkuusyhtykset ovat yrityksiä, joissa konsernilla on huomattava vaikutusvalta. Huomattava vaikutusvalta syntyy pääsääntöisesti silloin, kun konserni omistaa yli 20 prosenttia yrityksen äänivallasta tai kun konsernilla on muutoin huomattava vaikutusvalta, mutta ei määräysvaltaa.

Yllä olevan määritelmän perusteella Turkistuottajat-konserniin kuuluvat emoyritys Turkistuottajat Oyj sekä emoyhtiön kokonaan omistamat tytäryhtiöt Finnish Fur Sa-

les International BV, FFS International A/S, Ab Finnish Fur Center Oy, Furfix Oy, Kiinteistö Oy Tiilitaso ja Saga-Systems Oy.

Konsernin osakkuusyhtiö on tanskalainen Saga Furs of Scandinavia –osuuskunta (SAGA), jonka muita jäseniä ovat Suomen Turkeläinten Kasvattajain Liitto ry., Norges Pelsdyrsalslag sekä Oslo Fur Auctions Limited. Koska Turkistuottajat Oyj ei ole sijoittanut SAGAn osuuspääomaa, eikä yhtiöllä ole SAGAsta erotessaan oikeutta osuuskunnan pääomaan, konsernitilinpäätöksessä ei synny yhdisteltävää pääomaosuusmenetelmällä.

#### Ulkomaan rahan määräisten erien muuntaminen

Konsernitilinpäätös on esitetty euroina, joka on konsernin emoyhtiön toiminta- ja esittämisenvaluutta.

Ulkomaan rahan määräiset liiketapahtumat on kirjattu toimintavaluutan määräisiksi käyttäen tapahtumapäivänä vallitsevaa kurssia; käytännössä käytetään usein kurssia, joka vastaa likimain tapahtumapäivän kurssia. Tilinpäätöshetkellä ulkomaan rahan määräiset monetaariset erät muunnetaan toimintavaluutan määräisiksi tilinpäätöspäivän kurssiin. Ulkomaan rahan määräiset ei-monetaariset erät, jotka on arvostettu käypiin arvoihin, on muunnettu toimintavaluutan määräisiksi käyttäen arvostuspäivän valuuttakursseja. Muutoin ei-monetaariset erät on arvostettu tapahtumapäivän kurssiin. Muuntamisesta syntyneet valuuttakurssierot kirjataan tuloslaskelmaan.

#### Johdannaissopimukset

Valuuttajohdannaisia käytetään myyntiin liittyvien valuuttamääräisten kassavirtojen suojaamiseksi. Konserni ei sovelta suojauslaskentaa. Johdannaissopimukset arvoste-

# KONSERNITILINPÄÄTÖS, IFRS

taan käypään arvoon ja arvostuserot kirjataan tuloslaskelmaan rahoitustuottoihin ja -kuluihin.

## Tuloutuseriaatteet

Konsernin liikevaihto koostuu pääasiassa sekä nahkojen tuottajilta että ostajilta välitysmyyntistä perityistä palkkioista. Lisäksi liikevaihtoon luetaan muu tuotteiden ja palveluiden myynti. Liikevaihtoa laskettaessa myyntituottoja oikaistaan mm. välillisillä veroilla ja välityspalkkioista annetuilla alennuksilla, mm. nahkojen tuottajille myönnettävillä laatu- ja sertifiointibonusilla ja nahkojen ostajille myönnettävillä nopean maksajan alennuksilla.

Palveluista saatavat tuotot tuloutetaan, kun palvelu on suoritettu ja taloudellisen hyödyn saaminen palvelusuoritteesta on todennäköistä. Välitysmyyntiin liittyvä palvelu katsotaan suoritetuksi, kun nahat on huu- tokaupassa tai varastomyyntinä myyty ja niihin liittyvät riskit ja edut ovat siirtyneet ostajalle. Tavaroiden myynnistä saatavat tuotot tuloutetaan, kun tavaroiden omistamiseen liittyvät merkittävät riskit ovat siirtyneet ostajalle ja on todennäköistä, että myyntiin liittyvä taloudellinen hyöty koituu konsernille.

Turkistuottajat Oyj:n liiketoimintaan liittyvä erilaista rahoitustoimintaa, joka liittyy olennaisesti välitysmyyntiin. Nahkojen toimittajille myönnetään käyttöpääomarahoitusta erilaisina ennakkomaksuina. Nahkojen ostajille myönnetään rahoitusta, jotta nämä voivat ostaa nahkoja myös tulevaa tarvetta varten. Rahoituksesta perittävät korot kirjataan tuotoiksi ajan kulumisen perusteella.

## Rahavirtalaskelman laatimisperiaatteet

Rahavirtalaskelma kuvaa konsernin rahavirtaa tilikauden aikana. Erä "Välitysmyyntistä saadut maksut ostajilta" sisältää huu-

tokaupassa noteeratun vararahinnan lisäksi ostajilta perityt välityspalkkiot. Erä "Maksut liiketoiminnan kuluista" sisältää tuottajille edelleen tilitettävän osuuden välitysmyyntin arvosta sekä tuottajille maksettavat ennakkomaksut (tarhaajasaamiset).

## Aineelliset hyödykkeet

Aineelliset käyttöomaisuushyödykkeet muodostuvat pääosin maa-alueista, rakennuksista sekä koneista ja kalustosta. Rakennuksiin sisältyneet arvonorotukset ovat olleet osa aiemman tilinpäätösnormiston mukaista kirjanpitoarvoa ja ne on katsottu osaksi IFRS 1:n mukaista siirtymävaiheen oletushankintamenoa, josta on siirtymähetkellä kirjattu takautuvat poistot. Aineelliset käyttöomaisuushyödykkeet on arvostettu kertyneillä poistoilla ja arvonalentumisilla vähennettyyn alkuperäiseen hankintamenoon tai oletushankintamenoon.

Aineellisista käyttöomaisuushyödykkeistä tehdään tasapoistot niiden arvioitun taloudellisen vaikutusajan kuluessa. Maa-alueista ei tehdä poistoja. Aineellisten käyttöomaisuushyödykkeiden poistoajat ovat:

### Rakennukset

Fur Center –kiinteistö	50 vuotta
Soiniemen kiinteistöt	50 vuotta
Muut rakennukset	20 vuotta
Rakennusten laitteet	20 vuotta
Koneet ja kalusto	3 – 10 vuotta
Muut aineelliset hyödykkeet	10 vuotta

Rakennusten sekä koneiden ja kaluston kunnossapito- ja korjauskustannukset kirjataan yleensä kulukuksi syntymisvuonna. Suuria perusparannusmenoja voidaan aktivoida ja poistaa vaikutusaikanaan, mikäli on todennäköistä, että yritykselle koituu taloudellista hyötyä yli olemassa olevan hyödykkeen aiemmin arvioitun suoritusasteen.

Aineellisten käyttöomaisuushyödykkeiden myynnistä tai luovutuksesta syntyvät voitot tai tappiot kirjataan tuloslaskelmaan.

## Aineettomat hyödykkeet

Aineettomat hyödykkeet muodostuvat pääosin tietokoneohjelmistoista. Ne on arvostettu alkuperäiseen hankintamenoon vähennettynä suunnitelman mukaisilla poistoilla ja arvonalentumisilla. Aineettomista hyödykkeistä tehdään tasapoistot niiden arvioitun taloudellisen vaikutusajan kuluessa. Aineettomien hyödykkeiden poisto aika on viisi vuotta.

## Arvonalentumiset aineellisista ja aineettomista omaisuuseristä

Konserni tarkistaa jokaisena tilinpäätöspäivänä aineellisten ja aineettomien hyödykkeiden jäännösarvot ja taloudelliset vaikutusajat sekä arvioi, onko viitteitä siitä, että jonkin omaisuuserän arvo on alentunut tai taloudellinen vaikutusaika muuttunut. Jos viitteitä ilmenee, arvioidaan kyseisestä omaisuuserästä kerrytettävissä oleva rahamäärä. Kerrytettävissä oleva rahamäärä on omaisuuserän käypä arvo vähennettynä myynnistä aiheutuvilla menoilla tai sitä korkeampi käyttöarvo.

Arvonalentumistappio kirjataan tuloslaskelmaan, kun omaisuuserän kirjanpitoarvo on suurempi kuin siitä kerrytettävissä oleva rahamäärä. Muusta omaisuuserästä kuin liikearvosta kirjattu arvonalentumistappio peruutetaan siinä tapauksessa, että on tapahtunut muutos niissä arvioissa, joita on käytetty määrittäessä omaisuuserästä kerrytettävissä olevaa rahamäärää.

Konsernilla ei ole liikearvoa, rajoittamattoman taloudellisen vaikutusajan omaavia aineettomia hyödykkeitä eikä keskeneräisiä aineettomia hyödykkeitä, joiden arvonalen-

tumistestaus tehtäisiin vuosittain viitteistä huolimatta.

## **Myytävissä olevat sijoitukset**

Myytävissä oleviin sijoituksiin sisältyvät konsernin osakesijoitukset, ja ne arvostetaan käypään arvoon. Julkisesti noteerattujen osakkeiden käypä arvo on tilinpäätöspäivän markkinahinta. Käyvän arvon muutokset kirjataan arvomuutosrahastoon omaan pääomaan sekä esitetään muissa laajan tuloksen erissä. Julkisesti noteeraamattomien sijoitusten käypänä arvona on käytetty vastaavanlaisten hyödykkeiden kauppahintoja, mikäli niitä on ollut saatavilla. Muussa tapauksessa ne on esitetty hankintamenuon.

## **Vuokrasopimukset**

### *Konserni vuokralle ottajana*

Aineellisia hyödykkeitä koskevat vuokrasopimukset, joissa konsernilla on olennainen osa omistamiselle ominaisista riskeistä ja eduista, luokitellaan rahoitusleasingopimuksiksi. Rahoitusleasingopimuksella hankittu omaisuuserä merkitään taseeseen vuokra-ajan alkamisajankohdasta vuokratun hyödykkeen käypään arvoon tai sitä alemman vähimmäisvuokrien nykyarvoon. Rahoitusleasingopimuksella hankitusta hyödykkeestä tehdään poistot hyödykkeen taloudellisen vaikutusajan tai sitä lyhyemmän vuokra-ajan kuluessa. Maksettavat leasingvuokrat jaetaan rahoitusmenoon ja velan vähennykseen vuokra-aikana siten, että tilikausittain jäljellä olevalle velalle muodostuu samansuuruinen korkoprosentti. Vuokraveroitukset sisältyvät korollisiin velkoihin.

Vuokrasopimukset, joissa omistamiselle ominaiset riskit ja edut jäävät vuokralle antajalle, käsitellään muina vuokrasopimuksina. Muiden vuokrasopimusten perusteella suoritettavat vuokrat kirjataan kuluksi tuloslaskelmaan tasaerinä vuokra-ajan kuluessa.

### *Konserni vuokralle antajana*

Konsernin vuokralle antamat hyödykkeet, joiden omistamiselle ominaiset riskit ja hyödyt ovat siirtyneet olennaisilta osilta vuokralle ottajalle, käsitellään rahoitusleasingopimuksina ja kirjataan taseeseen saamisena. Turkistuottajat-konserni ei ole vuokralle antajana sellaisissa vuokrasopimuksissa, jotka luokitellaan rahoitusleasingopimuksiksi.

Muilla kuin rahoitusleasingopimuksilla vuokralle annetut hyödykkeet sisältyvät aineellisiin käyttöomaisuushyödykkeisiin taseessa. Niistä tehdään poistot taloudellisen vaikutusaikana, kuten vastaavista omassa käytössä olevista aineellisista käyttöomaisuushyödykkeistä. Vuokratuotot kirjataan tuloslaskelmaan liiketoiminnan muihin tuotoihin tasaerinä vuokra-ajan kuluessa.

## **Vaihto-omaisuus**

Turkistuottajat Oyj:n myyntiehtojen mukaisesti välitettävät turkinahat eivät missään vaiheessa kuulu konsernin vaihto-omaisuuteen, vaan ne siirtyvät suoraan tuottajan vaihto-omaisuudesta ostajan vaihto-omaisuudeksi. Konsernin vaihto-omaisuuteen sisältyvät turkinahat ovat Turkistuottajat Oyj:n omaksi vaihto-omaisuudekseen ostamia nahkoja.

Vaihto-omaisuus on arvostettu hankintamenuon FIFO-periaatteella tai sitä alhaisempaan todennäköiseen nettorealisointiarvoon.

## **Korolliset ja korottomat saamiset**

Korolliset ja korottomat saamiset ovat johdannaisvaroihin kuuluttomia varoja, joihin liittyvät maksut ovat kiinteät tai määritettävissä ja joita ei noteerata toimivilla markkinoilla, eikä yritys pidä niitä kaupankäyntitarkoituksessa. Ne arvostetaan jaksotettuun hankintamenuon.

Turkistuottajat Oyj voi sopia nahkojen ostajan kanssa normaalin maksuajan (myyntiehtojen mukainen 21 päivää) jälkeisestä rahoituksesta. Maksamattomat nahat ovat yhtiön hallussa näiden ostajasaamisten vakuutena, kunnes maksu tai maksusitoumus saadaan. Osalle ostajasaamisista on myös muita lisävakuuksia. Korolliset ostajasaamiset esitetään taseessa omana eränä. Korottomat ostajasaamiset sisältyvät taseen korottomiin saamisiin ja ne eritellään taseen liitetiedoissa kohdassa 7.

Turkistuottajat-konserni tekee sekä koti-että ulkomaisten nahkojen toimittajien kanssa toimitussopimuksia, jossa nämä sitoutuvat toimittamaan sovitun määrän nahkoja myytäväksi. Näitä toimitussopimuksia sekä mahdollisia lisävakuuksia vastaan nahkojen toimittajat saavat ennakkorahoitusta kulloinkin sovittujen ehtojen mukaisesti jo ennen nahkojen toimittamista. Nahkojen toimittajat voivat saada ennakkorahoitusta myös siinä vaiheessa, kun nahat on toimitettu konsernille. Nämä korolliset tarhaajasaamiset esitetään taseessa omana eränä.

Turkistuottajat-konserni myöntää nahkojen toimittajille myös pitkäaikaista rahoitusta investointien rahoittamiseen useamman vuoden toimitussopimuksia sekä lisävakuuksia vastaan. Tarhaajasaamiset luokitellaan pitkäaikaisiksi, jos niiden eräpäivä on yli 12 kuukautta tilinpäätöspäivän jälkeen.

Konserni arvioi saamisten arvonalentumista jokaisena tilinpäätöspäivänä. Arvonalentumistappio kirjataan, kun on olemassa objektiivista näyttöä siitä, että saamista ei saada perityksi täysimääräisesti. Mikäli arvonalentumistappion määrä pienenee jollakin myöhemmällä tilikaudella ja vähennyksen voidaan objektiivisesti katsoa liittyvän arvonalentumisen kirjaamisen jäl-

# KONSERNITILINPÄÄTÖS, IFRS

keiseen tapahtumaan, kirjattu tappio perutaan tulosvaikutteisesti. Ostajasaamisten arvonalentumistappio kirjataan tuloslaskelman liiketoiminnan muihin kuluihin ja tarhaajasaamisten sekä muiden saamisten arvonalentumistappio tuloslaskelman rahoituskuluihin.

Rahoitusvaroihin kuuluva erä ja rahoitusvelka vähennetään toisistaan ja esitetään taseessa nettomääräisenä siinä tapauksessa, kun konsernilla on tarkasteluhetkellä laillisesti toimeenpantavissa oleva oikeus kirjattujen määrien kuittaamiseen ja konserni aikoo toteuttaa suorituksen nettomääräisenä. Ostajasaamiset ja ostajilta saadut ennakkomaksut on esitetty IFRS-periaatteiden mukaan laaditussa taseessa nettomääräisinä.

## Rahavarat

Rahavarat koostuvat käteisvaroista, lyhytaikaisista pankkitalletuksista sekä muista lyhytaikaisista erittäin likvideistä sijoituksista, joiden maturiteetti on korkeintaan kolme kuukautta hankinta-ajankohdasta lukien. Rahavarojen käyvän arvon oletetaan vastaavan kirjanpitoarvoa niiden lyhyen maturiteetin johdosta.

## Korolliset velat

Korolliset velat on kirjattu taseeseen hankintamenuon, joka vastaa velan käypää arvoa hankintahetkellä. Pitkäaikaiset velat erääntyvät yli 12 kuukauden kuluttua ja lyhytaikaisten velkojen juoksu-aika on alle 12 kuukautta.

## Eläkeveloitteet

Konsernin eläkejärjestelyt luokitellaan joko etuuspohjaisiksi tai maksupohjaisiksi järjestelyiksi. Maksupohjaisissa järjestelyissä konsernilla ei ole oikeudellista eikä tosiasiallista veloitetta lisämaksujen suorittamiseen, mikäli maksujen saajataho ei pysty suoriutumaan

kyseisten etuuksien maksamisesta. Kaikki sel-laiset järjestelyt, jotka eivät täytä näitä ehtoja, ovat etuuspohjaisia eläkejärjestelyjä.

Maksupohjaisista eläkejärjestelyistä suori-tettavat maksut kirjataan kuluksi sen tilikau-den tuloslaskelmaan, johon ne kohdistuvat.

Turkistarhaajien Eläkekassassa järjestetyt TyEL:n mukaiset vanhuus-, työttömyys- ja työkyvyttömyyseläke-etuudet on käsitelty etuuspohjaisina järjestelyinä. Etuuspohjais-ten eläkejärjestelyjen veloitteet on lasket-tu käyttäen ennakoitua etuus-oikeusyksik-köön perustuvaa menetelmää. Eläkemenot kirjataan kuluksi henkilöiden palvelusajalle auktorisoitujen vakuutusmatemaatikkojen suorittamien laskelmien perusteella. Taseeseen kirjattavan eläkeveloitteen nykyar-vosta vähennetään eläkejärjestelyyn kuulu-vat varat tilinpäätöspäivän käypään arvoon arvostettuina. Suomalaiseen työeläkelain-säädäntöön perustuvan eläkekassassa jär-jestetyt työkyvyttömyyseläkkeen kirjan-pidolliseen käsittelyyn sovelletaan IAS 19 kohdan 130 mukaista menettelyä. Sen mu-kaan etuudesta aiheutuvat menot kirjataan silloin, kun työkyvyttömyyden aiheuttama tapahtuma on sattunut. Näin ollen työky-vyttömyyseläkevastuusta ei kirjata velkaa vastaisten tapausten varalta.

IFRS-standardeihin siirtymispäivänä 1.9.2004 kaikki kertyneet vakuutusmatemaattiset voi-tot ja tappiot kirjattiin avaavan IFRS-taseen omaan pääomaan IFRS 1 -standardin salliman helpotuksen mukaisesti. Tämän jälkeen syntyneet vakuutusmatemaattiset voitot ja tappiot kirjataan suoraan omaan pääomaan ja laskennalliseen verovelkaan.

Jos etuuspohjaisesta järjestelystä johtuva ta-seeseen merkittävä määrä on omaisuuserä, arvioidaan IAS 19.58b kohdan mukaisesti

taseeseen kirjattavaa määrää. Jos vastainen taloudellinen hyöty palautuksina järjestelys-tä tai vastaisuudessa järjestelyyn suoritetta-vien maksujen vähennyksenä ei ole toden-näköinen, rajoitetaan taseeseen kirjattavan omaisuuserän määrää.

Turkistuottajat-konsernin kotimaisen henkilökunnan lakisääteinen eläketurva siirtyi Turkistarhaajien Eläkekassasta Keskinäinen Eläkevakuutusyhtiö Ilmariselle 31.12.2009 lukien syyskuussa hyväksytyin sopimuksen mukaisesti. Tältä osin rahastoitujen vanhuus-, työttömyys- ja työkyvyttömyyselä-keiden luokittelu muuttui etuuspohjaisesta maksupohjaiseksi 1.1.2010 alkaen.

## Varaukset

Varaus kirjataan, kun konsernilla on aikaisem-man tapahtuman seurauksena oikeudellinen tai tosiasiallinen veloitte, maksuveloitteen to-teutuminen on todennäköistä ja veloitteen suuruus on arvioitavissa luotettavasti. Konser-nilla ei ole varauksia raportointijaksolla.

## Tuloverot

Tuloslaskelman verokulu muodostuu tilikau-den verotettavaan tuloon perustuvasta ve-rosta ja laskennallisesta verosta. Tilikauden verotettavaan tuloon perustuva vero las-ketaan verotettavasta tulosta kunkin maan voimassaolevan verokannan perusteella. Ve-roa oikaistaan mahdollisilla edellisiin tilikau-siin liittyvillä veroilla.

Laskennalliset verot lasketaan kaikista väli-aikaisista eroista kirjanpitoarvon ja verotuk-sellisen arvon välillä. Suurimmat väliaikaiset erot syntyvät aineellisten käyttöomaisuus-hyödykkeiden arvostuksesta ja poistoista.

Laskennalliset verot on laskettu käyttämällä tilinpäätöspäivään mennessä säädettyjä ve-rokantoja.

Laskennallinen verosaaminen on kirjattu siihen määrään asti kuin on todennäköistä, että tulevaisuudessa syntyy verotettavaa tuloa, jota vastaan väliaikainen ero voidaan hyödyntää.

## Johdon harkintaa edellyttävät laatimisperiaatteet ja arvioihin liittyvät keskeiset epävarmuustekijät

Tilinpäätöstä laadittaessa joudutaan tekemään tulevaisuutta koskevia arvioita ja oletuksia, joiden lopputulokset voivat poiketa tehdyistä arvioista ja oletuksista. Lisäksi joudutaan käyttämään harkintaa tilinpäätöksen laatimisperiaatteiden soveltamisessa. Arviot pohjautuvat johdon parhaaseen näkemykseen tilinpäätöshetkellä. Mahdolliset arvioiden ja oletamusten muutokset merkitään kirjanpitoon sillä tilikaudella, jonka aikana arviota tai oletamusta korjataan.

Konsernissa ne keskeiset tulevaisuutta koskevat oletukset ja sellaiset tilinpäätöspäivän arvioihin liittyvät keskeiset epävarmuustekijät, jotka aiheuttavat merkittävän riskin varojen ja velkojen kirjanpitoarvojen muuttamisesta olennaisesti seuraavan tilikauden aikana, liittyvät ostaja- ja tarhaajasaamisten arvonalentumisiin.

## Uuden ja uudistetun IFRS-normiston soveltaminen

Alla kuvatut standardit tai niiden muutokset on julkaistu, mutta ne eivät vielä ole voimassa, eikä konserni ole soveltanut näitä säännöksiä ennen niiden pakollista voimaantuloa.

**IFRIC 17 Muiden kuin käteisvarojen jakaminen omistajille:** Tulkintaa on sovellettava viimeistään 31.10.2009 jälkeen alkavilla tilikausilla. Konserni ottaa käyttöön 1.9.2010 alkavalla tilikaudella. Tulkinnan mukaan muuna kuin rahana jaettava osinko tulee ar-

vostaa käypään arvoon. Jaettavien varojen kirjanpitoarvon ja käyvän arvon erotus kirjataan tällöin tulosvaikutteisesti. Tulkinnalla ei arvioida olevan vaikutusta tulevaan tilinpäätökseen.

**IFRIC 19 Rahoitusvelkojen muuttaminen oman pääoman ehtoiseksi instrumenteiksi:** Tulkintaa on sovellettava viimeistään 30.6.2010 jälkeen alkavilla tilikausilla. Konserni ottaa käyttöön 1.9.2010 alkavalla tilikaudella. Tulkinta käsittelee tiettyjä tilanteita, joissa yhteisö neuvottelee uudelleen rahoitusvelan ehdot ja laskee liikkeeseen velkojalle oman pääoman ehtoisen instrumentin, jolla velka muutetaan kokonaan tai osittain oman pääoman ehtoiseksi instrumentiksi. Muuttamista käsitellään pääsääntöisesti velkojen takaisinmaksuna. Rahoitusvelan kirjanpitoarvon ja oman pääoman ehtoisen instrumentin käypä arvo kirjataan tulosvaikutteisesti.

**IFRS-standardien tehdyt vuosittaiset parannukset (huhtikuu 2010):** Useat pienet muutokset tulevat pääsääntöisesti voimaan 1.1.2010 tai sen jälkeen alkavilla tilikausilla. Konserni ottaa ne käyttöön 1.9.2010 alkavalla tilikaudella. Muutoksilla ei ole vaikutusta tulevaan tilinpäätökseen.

**Muutos IAS 32 Rahoitusinstrumentit: esittämistapa – Osakeantien, optioiden ja merkintäoikeuksien luokittelu:** Muutosta on sovellettava viimeistään 31.1.2010 jälkeen alkavilla tilikausilla ei-takautuvasti. Konserni ottaa käyttöön 1.9.2010 alkavalla tilikaudella. Muutos koskee valuuttamääräisten osakeantien, optioiden tai merkintäoikeuksien luokittelua. Jatkossa valuuttamääräiset osakeannit, optiot tai merkintäoikeudet voidaan tietyin ehdoin luokitella omaksi pääomaksi eikä johdannaisinstrumenteiksi kuten aikaisemmin.

**Uudistettu IAS 24 Lähipiiriä koskevat tiedot tilinpäätöksessä:** Uudistettu standardi on sovellettava viimeistään 31.12.2010 jälkeen alkavilla tilikausilla. Konserni ottaa käyttöön 1.9.2011 alkavalla tilikaudella. Uudistuksen tarkoituksena on selventää ja yksinkertaistaa lähipiirin määrittelmää. Lisäksi muutoksella helpotetaan tiettyjen valtion määräysvallassa olevien yritysten raportointivaatimuksia. Uudistuksella ei arvioida olevan vaikutusta tulevaan tilinpäätökseen.

Muut julkaistut, tulevana vuosina voimaan tulevat IFRS-standardien ja IFRIC-tulkintojen muutokset eivät ole relevantteja yhtiön liiketoiminnan vuoksi.

# KONSERNITILINPÄÄTÖS, IFRS

## Taseen liitetiedot

### I. Aineelliset hyödykkeet

	2009/2010	2008/2009
<b>Maa- ja vesialueet</b>		
Hankintameno 1.9.=31.8.	1 595 872	1 595 872
<b>Rakennukset ja rakennelmat</b>		
Hankintameno 1.9.	36 623 204	36 337 452
Lisäykset	561 879	285 752
Vähennykset	0	0
Hankintameno 31.8.	37 185 083	36 623 204
Kertyneet poistot 1.9.	-20 418 333	-19 438 456
Vähennysten kertyneet poistot	0	0
Poistot	-999 952	-979 877
Kertyneet poistot 31.8.	-21 418 285	-20 418 333
Kirjanpitoarvo 31.8.	15 766 798	16 204 872
<b>Koneet ja kalusto</b>		
Hankintameno 1.9.	21 964 537	21 130 140
Lisäykset	476 637	984 416
Vähennykset	-230 446	-150 019
Hankintameno 31.8.	22 210 729	21 964 537
Kertyneet poistot 1.9.	-15 942 853	-14 545 809
Vähennysten kertyneet poistot	177 261	104 504
Poistot	-1 470 597	-1 501 548
Kertyneet poistot 31.8.	-17 236 189	-15 942 853
Kirjanpitoarvo 31.8.	4 974 540	6 021 685
<b>Muut aineelliset hyödykkeet</b>		
Hankintameno 1.9.	95 057	0
Lisäykset	0	95 057
Vähennykset	0	0
Hankintameno 31.8.	95 057	95 057
Kertyneet poistot 1.9.	-6 337	0
Poistot	-9 506	-6 337
Kertyneet poistot 31.8.	-15 843	-6 337
Kirjanpitoarvo 31.8.	79 214	88 720
Muut aineelliset hyödykkeet koostuu kiinteistön piha-alueen asfaltointikustannusten poistamattomasta hankintamenosta.		
<b>Ennakkomaksut ja keskeneräiset hankinnat</b>		
Hankintameno 1.9.	367 220	255 232
Lisäykset	1 019 053	367 220
Vähennykset	-590 606	-255 232
Hankintameno 31.8.	795 667	367 220
	23 212 092	24 278 368



## *Rahoitusleasing sopimukset*

	2009/2010	2008/2009
Hankintameno 1.9.	96 270	145 190
Lisäys	0	37 467
Kertyneet poistot	-82 512	-86 388
Kirjanpitoarvo 31.8.	13 758	96 270

## **2. Aineettomat hyödykkeet**

### *Muut pitkävaikutteiset menot*

	2009/2010	2008/2009
Hankintameno 1.9.	15 560 594	14 715 460
Lisäykset	127 722	845 133
Hankintamenot 31.8.	15 688 315	15 560 594
Kertyneet poistot 1.9.	-14 531 013	-14 129 052
Poistot	-341 105	-401 961
Kertyneet poistot 31.8.	-14 872 118	-14 531 013
Kirjanpitoarvo 31.8.	816 197	1 029 581
<b>Ennakkomaksut</b>		
Hankintameno 1.9.	61 895	340 698
Lisäykset	16 492	61 895
Vähennykset	-61 452	-340 698
Kirjanpitoarvo 31.8.	16 935	61 895
	833 132	1 091 476

Aineettomat hyödykkeet koostuu it-sovellusten poistamattomista hankintamenoista.

### 3. Myytävissä olevat sijoitukset

	2009/2010	2008/2009
Myytävissä olevat julkisesti noteeratut osakkeet		
Hankintameno 1.9.	229 104	242 757
Arvon muutos	31 302	-13 653
Kirjanpitoarvo 31.8.	260 406	229 104
Myytävissä olevat julkisesti noteeraamattomat osakkeet ja osuudet		
Hankintameno 1.9.	222 067	222 067
Arvon muutos tilikaudella	0	0
Kirjanpitoarvo 31.8.	222 067	222 067
Myytävissä olevat sijoitukset yhteensä	482 473	451 171

Julkisesti noteeraamattomista osakkeisiin ja osuuksiin sisältyy asunto-osakkeita, jotka oikeuttavat kahden asuinhuoneiston hallintaan, 199.757 euroa. Huoneistojen yhteispinta-ala on 187 neliometriä, ja niitä käytetään konsernin työntekijöiden työsuhdeasuntoina. Koska vastaavalta alueelta vastaavan kokoisista asunnoista on Huoneistokeskuksen hintatestin mukaan tehty viimeisen 12 kuukauden aikana kauppvoja ainoastaan 31 kappaletta, asunto-osakkeet on arvostettu hankintamenuon. Toteutuneiden kauppjojen neliöhinnat ovat vaihdelleet 1.650 ja 1.870 euron välillä (ala- ja yläkvartiili).

Myös muut julkisesti noteeraamattomat osakkeet ja osuudet on arvostettu hankintamenuon, koska vastaavanlaisten hyödykkeiden kauppahintoja ei ole luotettavasti saatavilla.

### 4. Pitkäaikaiset saamiset

Pitkäaikaiset tarhaajasaamiset ovat tuottajille investointeja varten myönnettyä rahoitusta, jota vastaan tuottajat ovat sitoutuneet toimittamaan nahkatuotantonsa yhtiölle 2-7 vuoden ajan. Saamisten arvioidaan jakautuvan maturiteetin mukaan seuraavasti:

	31.8.2010	31.8.2009
Tarhaajasaamiset		
Erääntyvät 1-2 vuoden kuluessa	541 000	350 082
Erääntyvät 2-5 vuoden kuluessa	246 937	303 875
	787 937	653 957

## 5. Eläkesaamiset

Konsernilla on useita eläkejärjestelyjä. Suomessa henkilökunnan TyEL-perusvakuutus on järjestetty Turkistarhaajien Eläkekassassa 31.12.2009 asti, jolloin eläkevastuut ja niiden katteena olevat varat siirrettiin Keskinäinen Eläkevakuutusyhtiö Ilmariseen. 1.1.2010 alkaen TyEL-perusvakuutuksen rahastoidut vanhuus-, työttömyys- ja työkyvyttömyyseläkkeet on käsitelty maksupohjaisena järjestelyinä, kun sitä ennen Turkistarhaajien Eläkekassassa rahastoidut vanhuus-, työttömyys- ja työkyvyttömyyseläkkeet käsiteltiin etuus pohjaisina järjestelyinä.

Eläkekassan vakuutuskannan siirto työeläkeyhtiöön ei aiheuttanut tulosvaikutusta, koska konsernin laskentaperiaatteena on ollut kirjata etuus pohjaisen järjestelyn vakuutusmatemaattiset voitot ja tappiot suoraan omaan pääomaan muihin laajan tuloksen eriin. Lisäksi konsernissa oli rajoitettu IAS 19.58 mukaisesti etuus pohjaisessa järjestelyssä syntyneen ylikatteen kirjaamista taseeseen saamiseksi.

Taseen etuus pohjainen eläkesaaminen määräytyy seuraavasti:	31.8.2010	31.8.2009
Rahastoitujen veloitteiden nykyarvo	0	13 352 369
Varojen käypä arvo	0	-14 333 425
Ylikate (-) / Alikate (+)	0	-981 056
IAS 19.58 mukainen taseeseen kirjaamaton saaminen, joka on kirjattu suoraan omaan pääomaan	0	981 056
Nettomääräinen saatava (-)/velka (+) taseessa	0	0
Tuloslaskelman etuus pohjainen eläkekulu määräytyy seuraavasti:	31.8.2010	31.8.2009
Tilikauden työsuorituksen perustuvat menot	136 582	387 047
Korkomenot	210 589	618 266
Järjestelyyn kuuluvien varojen odotettu tuotto	-229 174	-665 833
Eläkekulut (+)/-tuotto (-) yhteensä	117 997	339 480
Taseessa esitetyn veloitteen nykyarvon muutokset ovat seuraavat:	31.8.2010	31.8.2009
Velvoite tilikauden alussa	13 352 369	12 504 340
Työsuorituksesta johtuvat menot	136 582	387 047
Korkomenot	210 589	618 266
Siirto järjestelyn sisällä	24 064	5 688
Maksetut etuudet	-106 007	-301 033
Vakuutusmatemaattiset tappiot (+) ja voitot (-)	-123 173	138 061
Veloitteen täyttäminen	-13 494 424	0
Velvoite tilikauden lopussa	0	13 352 369

# KONSERNITILINPÄÄTÖS, IFRS

Järjestelyyn kuuluvien varojen käypien arvojen muutokset ovat seuraavat:	31.8.2010	31.8.2009
Järjestelyyn kuuluvien varojen käyvät arvot tilikauden alussa	14 333 425	13 708 822
Varojen odotettu tuotto	229 174	665 833
Työnantajan suorittamat maksut järjestelyyn	2 492	413 212
Siirto järjestelyn sisällä	24 064	5 688
Maksetut etuudet	-106 007	-301 033
Vakuutusmatemaattiset voitot (+) ja tappiot (-)	-604 190	-159 097
Velvoitteen täyttäminen	-13 878 958	0
Järjestelyyn kuuluvien varojen käyvät arvot tilikauden lopussa	0	14 333 425
Omasta pääomasta kirjatut erät:		
Kertyneet vakuutusmatemaattiset voitot (+) ja tappiot (-)	-3 204 606	-2 848 654
IAS 19.58 mukainen taseeseen kirjaamattoman saamisen kokonaismäärä	284 555	725 981
Vakuutusmatemaattiset voitot ja tappiot tilikaudella	-355 953	219 897
IAS 19.58 mukainen taseeseen kirjaamattoman saamisen määrän muutos tilikaudella	-441 426	-165 336

Tilikauden laajan tuloksen eriin kertyneisiin voittovaroihin on kirjattu vakuutusmatemaattisten tappioiden lisäys -355 953 euroa sekä taseeseen kirjaamattoman saamisen määrän vähennys +441 426 euroa, yhteensä siis +85 473 euroa.

Järjestelyyn kuuluvien varojen jakautuminen omaisuusryhmittäin, osuus järjestelyyn kuuluvien varojen käyvistä arvoista:

	31.8.2010	31.8.2009
Osakkeet	-	0,0 %
Joukkovelkakirjat	-	94,0 %
Kiinteistöt	-	6,0 %
Rahavarat	-	0,0 %
Yhteensä	-	100,0 %

Kannan siirtohetkellä 31.12.2009 etuus pohjaisen järjestelyn varat oli sijoitettu joukkovelkakirjoihin.

Käytetyt vakuutusmatemaattiset oletukset:	31.8.2010	31.8.2009
Diskonntauskorko	-	4,75 %
Järjestelyyn kuuluvien varojen odotettu tuotto	-	4,80 %
Tuleva palkankorotusolettamus	-	3,00 %
Rahastoitujen vanhuuseläkkeiden vuotuinen kasvu	-	2,50 %

Kannan siirtohetkellä 31.12.2009 etuus pohjaisen järjestelyn laskennassa käytetyt parametrit vastasivat 31.8.2009 käytettyjä parametreja.

# KONSERNITILINPÄÄTÖS, IFRS

Määrät tilikaudelta ja neljältä edelliseltä tilikaudelta ovat seuraavat:

	2009/2010	2008/2009	2007/2008	2006/2007	2005/2006
Veloitteen nykyarvo	0	13 352 369	12 504 340	12 127 941	9 227 152
Järjestelyyn kuuluvien varojen käypä arvo	0	-14 333 425	-13 708 822	-13 541 336	-12 044 130
Ylikate (-) / Alikate (+)	0	-981 056	-1 204 482	-1 413 395	-2 816 978
Kokemuseräiset tarkistukset järjestelyihin kuuluviin varoihin	0	-159 097	-1 519 919	438 745	-34 349
Kokemuseräiset tarkistukset järjestelyn velkoihin	0	20 923	-485 403	859 466	340 269

## 6. Vaihto-omaisuus

	31.8.2010	31.8.2009
Aineet ja tarvikkeet	615 492	494 735
Turkisinahat	81 102	154 051
Yhteensä	696 594	648 786

Tilikaudella ei ole kirjattu arvonalennuksia tai palautuksia.

## 7. Korottomat saamiset

	31.8.2010	31.8.2009
Ostajasaamiset	4 366 195	9 438 561
Lainasaamiset	85 029	76 228
Alv-saamiset	625 662	4 303 962
Muut saamiset	41 697	49 245
Siirtosaamiset	2 951 036	2 689 015
	8 069 619	16 557 012
<b>Siirtosaamiset</b>		
Korkosaamiset	1 371 647	1 194 976
Lakisääteiset henkilösivukulut	623 393	691 620
Muut siirtosaamiset	955 996	802 419
	2 951 036	2 689 015

## 8. Rahavarat

	31.8.2010	31.8.2009
Käteinen raha ja pankkitalletukset	6 166 774	3 579 333

# KONSERNITILINPÄÄTÖS, IFRS

## 9. Oma pääoma

Osakepääoma	Osakkeiden lkm 1.000 kpl			Osakepääoma EUR 1.000	Ylikurssi- rahasto EUR 1.000	Yhteensä EUR 1.000
	A-sarja	C-sarja	Yhteensä			
1.9.2009	900	2 700	3 600	7 200	254	7 454
31.8.2010	900	2 700	3 600	7 200	254	7 454
1.9.2008	900	2 700	3 600	7 200	254	7 454
31.8.2009	900	2 700	3 600	7 200	254	7 454

A-osakkeiden enimmäismäärä on 2.500.000 kappaletta ja C-osakkeiden enimmäismäärä on 7.500.000 kappaletta. Jokainen A-osake tuottaa 12 ääntä ja C-osake yhden äänen. Osakkeiden nimellisarvo on kaksi euroa, ja konsernin enimmäisosakepääoma on 16.000.000 euroa. Kaikki liikkeeseen lasketut osakkeet on maksettu täysimääräisesti.

C-sarjan osakkeet tuottavat etuoikeuden ennen A-sarjan osakkeita saada jaettavissa olevista varoista vuotuinen osinko, jonka määrä on seitsemän prosenttia osakkeiden nimellisarvosta, ellei yhtiökokous päättää korkeammasta osingosta. Siinä tapauksessa, että jonakin vuonna selaista osinkoa ei voida jakaa, etuoikeutetut osakkeet tuottavat lisäksi oikeuden lähinnä seuraavan vuoden voitonjakoon käytettävissä olevista varoista saada puuttuva määrä, ennen kuin A-sarjan osakkeille voidaan jakaa osinkoa.

A-osakkeiden siirtymässä muun saannon kuin perinnön, testamentin tai avio-oikeuden nojalla yhtiöön ennestään kuulumattomalle järjestölle tai henkilölle, siirronsaajan on 14 päivän kuluessa siirrosta lukien ilmoitettava siitä kirjallisesti yhtiön hallitukselle, jonka tulee viipymättä antaa siirrosta tieto yhtiön osakkaille ilmoituksella, joka on julkaistava vähintään kolmessa Helsingin kaupungissa ilmestyvässä, yhtiön toimialueella leviävässä sanomalehdessä. Osakkailla on kuukauden kuluessa ilmoituksen julkaisemisesta oikeus lunastaa osake siitä arvosta, mikä sillä viimeksi tehdyn tilinpäätöksen mukaan on.

### Osingot

Tilinpäätöspäivän jälkeen hallitus on ehdottanut jaettavaksi osinkoa 0,90 euroa/osake.

## Oman pääoman rahastot

### Ylikurssirahasto

Ylikurssirahasto sisältää osakemerkinnän yhteydessä yhtiölle tulleen osakkeen nimellisarvon ylittävän määrän.

### Muut rahastot

Muut rahastot ovat yhtiökokouksen päätöksin perustettuja ja kartutettuja rahastoja. Ne koostuvat vararahastosta (12.230.000 euroa) sekä suhdannerahastosta (1.240.000 euro). Turkistuottajat Oyj:n yhtiöjärjestyksen mukaan 10 prosenttia yhtiön tuloksesta siirretään suhdannerahastoon.

### Arvonmuutosrahasto

Arvonmuutosrahasto sisältää myytävissä olevien sijoitusten käypien arvojen muutokset.

### Muuntoerot

Muuntoerot sisältävät ulkomaisten yksikköjen tilinpäätösten muuntamisesta syntyneet muuntoerot.

## Pitkäaikaiset velat

### 10. Laskennalliset verosaamiset ja verovelat

	1.9.2009	Kirjattu tulos- laskelmaan	Kirjattu omaan pääomaan	31.8.2010
<b>Laskennalliset verosaamiset</b>				
Käyttöomaisuuden kirjanpidon ja verotuksen arvojen erosta	6 298	-6 298		0
Rahoitusleasinghyödykkeet	1 101	-849		252
Tilikauden tappiosta johtuva verosaaminen	522 306	-522 306		0
<b>Yhteensä</b>	<b>529 705</b>	<b>-529 453</b>	<b>0</b>	<b>252</b>
<b>Laskennalliset verovelat</b>				
Kertyneet poistoerot	1 951 256	-66 061		1 885 195
Käyttöomaisuuden kirjanpidon ja verotuksen arvojen erosta	1 003 289	-52 805		950 484
Myytävissä olevien sijoitusten arvostaminen käypään arvoon	44 059		13 853	57 912
<b>Yhteensä</b>	<b>2 998 604</b>	<b>-118 865</b>	<b>13 853</b>	<b>2 893 592</b>
<b>Laskennalliset verot yhteensä (netto)</b>	<b>2 468 899</b>	<b>410 588</b>	<b>13 853</b>	<b>2 893 339</b>
	1.9.2008	Kirjattu tulos- laskelmaan	Kirjattu omaan pääomaan	31.8.2009
<b>Laskennalliset verosaamiset</b>				
Käyttöomaisuuden kirjanpidon ja verotuksen arvojen erosta	12 596	-6 298		6 298
Rahoitusleasinghyödykkeet	775	325		1 101
Tilikauden tappiosta johtuva verosaaminen	0	522 306	0	522 306
<b>Yhteensä</b>	<b>13 372</b>	<b>516 333</b>	<b>0</b>	<b>529 705</b>
<b>Laskennalliset verovelat</b>				
Kertyneet poistoerot	1 984 389	-33 133		1 951 256
Käyttöomaisuuden kirjanpidon ja verotuksen arvojen erosta	1 056 093	-52 805		1 003 288
Myytävissä olevien sijoitusten arvostaminen käypään arvoon	47 609		-3 550	44 059
<b>Yhteensä</b>	<b>3 088 091</b>	<b>-85 938</b>	<b>-3 550</b>	<b>2 998 604</b>
<b>Laskennalliset verot yhteensä (netto)</b>	<b>3 074 719</b>	<b>-602 271</b>	<b>-3 550</b>	<b>2 468 899</b>

Konsernilla ei ole sellaisia käyttämättömiä verotuksellisia tappioita, joista se ei ole kirjannut laskennallista verosaamista.

# KONSERNITILINPÄÄTÖS, IFRS

## I I. Rahoitusleasingvelat

	31.8.2010	31.8.2009
Vähimmäisvuokrat erääntyvät seuraavasti:		
Yhden vuoden kuluessa	14 822	88 933
Yli yhden vuoden ja enintään viiden vuoden kuluessa	0	14 822
Vähimmäisvuokrat yhteensä	14 822	103 756
Vähimmäisvuokrien nykyarvo (=rahoitus-leasingvelat)		
Yhden vuoden kuluessa	14 728	85 775
Yli yhden vuoden ja enintään viiden vuoden kuluessa	0	14 728
Rahoitusleasingvelat yhteensä	14 728	100 503
Kertyvät rahoituskulut	85	3 253

## Lyhytaikaiset velat

### 12. Korolliset velat

	31.8.2010	31.8.2009
Pankkilainat	14 369 501	32 423 089
Velat tarhaajille	16 738 026	10 678 093
Rahoitusleasingvelat	14 728	85 775
Muut lyhytaikaiset velat	4 420 973	4 416 924
	35 543 227	47 603 882

#### Velat tarhaajille

Nahkojen toimittajilla on mahdollisuus halutessaan jättää tilityksensä tai niiden osia yhtiön haltuun. Yhtiön haltuun jätetyille tilityksille maksetaan lyhyisiin markkinakorkoihin perustuvaa korkoa.

#### Korollisten velkojen korkokannan vaihteluvälit, %

	31.8.2010	31.8.2009
Pankkilainat	1,670%-2,336%	1,40%-3,30%
Velat tarhaajille	0,750%-1,250%	0,75%-2,25%
Muut lyhytaikaiset velat	1,250%	2,00%

### 13. Ostovelat ja muut velat

	31.8.2010	31.8.2009
Ostovelat	1 751 957	1 644 083
Saadut ennakot	3 507 898	3 965 561
Siirtovelat	4 405 136	3 684 385
Muut velat	4 414 268	3 259 486
	14 079 259	12 553 516
<b>Siirtovelat</b>		
Korot	60 939	1 18 508
Palkat ja sosiaalikulut	2 371 415	1 300 862
Muut siirtovelat	1 972 783	2 265 016
	4 405 136	3 684 385



## 14. Rahoitusvarojen ja -velkojen käyvät arvot arvostusryhmittäin

31.8.2010	Lainat ja muut saamiset	Myytävissä olevat rahoitusvarat	Kaupankäyntitarkoituksessa olevat rahoitusvarat ja -velat	Jaksotettuun hankintamenuon kirjattavat rahoitusvarat ja -velat	Tase-erien kirjanpitoarvot	Käypä arvo
<b>Pitkäaikaiset rahoitusvarat</b>						
Myytävissä olevat sijoitukset		482 473			482 473	482 473
Pitkäaikaiset tarhaajasaamiset	787 937				787 937	727 752
<b>Lyhytaikaiset rahoitusvarat</b>						
Korolliset ostajasaamiset	46 028 947				46 028 947	46 028 947
Korolliset tarhaajasaamiset	25 072 136				25 072 136	25 072 136
Korottomat saamiset	8 040 499		29 120		8 069 619	8 069 619
<b>Kirjanpitoarvo arvostusryhmittäin</b>	79 929 519	482 473	29 120		80 441 112	80 380 927
<b>Lyhytaikaiset rahoitusvelat</b>						
Korolliset velat				35 543 227	35 543 227	35 543 227
Ostovelat ja muut velat				14 079 259	14 079 259	14 079 259
<b>Kirjanpitoarvo arvostusryhmittäin</b>				49 622 486	49 622 486	49 622 486

Lyhytaikaiset saamiset ja velat on esitetty kirjanpitoarvoon, joka vastaa käypää arvoa.

### Käypään arvoon arvostettavat rahoitusvarat ja -velat arvostushierarkian mukaan jaoteltuna

	Käypä arvo 31.8.2010			
	Taso 1	Taso 2	Taso 3	Yhteensä
Myytävissä olevat osakkeet	260 406			260 406
Kaupankäyntitarkoituksessa pidettävät johdannaiset		29 120		29 120

Taso 1: Käypä arvo perustuu toimivilla markkinoilla noteerattuun hintaan.

Taso 2: Käypä arvo perustuu arvostustekniikkaan, jossa käytetään markkinoilta saatavissa olevia parametrejä.

Taso 3: Käypä arvo perustuu arvostustekniikkaan, jossa käytetään parametrejä, joita ei ole saatavissa markkinoilta

Myytävissä olevista osakkeista 222 067 euron arvosta osakkeita on esitetty hankintamenuon, koska käypää arvoa ei ole luotettavasti saatavilla.

# KONSERNITILINPÄÄTÖS, IFRS

31.8.2009	Lainat ja muut saamiset	Myytävissä olevat rahoitus- varat	Kaupankäynti- tarkoituksessa olevat rahoitus- varat ja -velat	Jaksotettuun hankinta- menoon kirjattavat rahoitusvarat ja -velat	Tase-erien kirjanpito- arvot	Käypä arvo
<b>Pitkäaikaiset rahoitusvarat</b>						
Myytävissä olevat sijoitukset		451 171			451 171	451 171
Pitkäaikaiset tarhaajasaamiset	653 957				653 957	586 865
<b>Lyhytaikaiset rahoitusvarat</b>						
Korolliset ostajasaamiset	31 645 280				31 645 280	31 645 280
Korolliset tarhaajasaamiset	35 395 158				35 395 158	35 395 158
Korottomat saamiset	16 505 717		51 294		16 557 012	16 557 012
<b>Kirjanpitoarvo arvostusryhmittäin</b>	84 200 112	451 171	51 294		84 702 578	84 635 486
<b>Lyhytaikaiset rahoitusvelat</b>						
Korolliset velat				47 603 882	47 603 882	47 603 882
Ostovelat ja muut velat				12 553 516	12 553 516	12 553 516
<b>Kirjanpitoarvo arvostusryhmittäin</b>				60 157 398	60 157 398	60 157 398

Lyhytaikaiset saamiset ja velat on esitetty kirjanpitoarvoon, joka vastaa käypää arvoa.

## Käypään arvoon arvostettavat rahoitusvarat ja -velat arvostushierarkian mukaan jaoteltuna

	Käypä arvo 31.8.2009			
	Taso 1	Taso 2	Taso 3	Yhteensä
Myytävissä olevat osakkeet	229 104			229 104
Kaupankäyntitarkoituksessa pidettävät johdannaiset		51 294		51 294

Taso 1: Käypä arvo perustuu toimivilla markkinoilla noteerattuun hintaan.

Taso 2: Käypä arvo perustuu arvostustekniikkaan, jossa käytetään markkinoilta saatavissa olevia parametrejä.

Taso 3: Käypä arvo perustuu arvostustekniikkaan, jossa käytetään parametrejä, joita ei ole saatavissa markkinoilta

Myytävissä olevista osakkeista 222 067 euron arvosta osakkeita on esitetty hankintamenuon, koska käypää arvoa ei ole luotettavasti saatavilla.

## I5. Muut vuokrasopimukset

	2009/2010	2008/2009
<i>Konserni vuokralle ottajana</i>		
Sitovien liikeloiden vuokrasopimusten perusteella maksettavat minimivuokrat		
Yhden vuoden kuluessa	569 305	798 152
Yli vuoden ja enintään viiden vuoden kuluessa	792 000	827 049

## Tuloslaskelman liitetiedot

### I6. Segmentti-informaatio

#### Toimintasegmentit

Turkistuottajat-konsernin liiketoimintasegmentti on nahkojen lajittelu ja myynti, joka kattaa konsernin koko liiketoiminnan.

#### Maantieteelliset tiedot

Liikevaihdon jakautuminen maantieteellisesti esitetään asiakkaiden sijainnin mukaan ja varojen jakautuminen varojen sijainnin mukaan.

#### Maantieteelliset tiedot 1.9.2009-31.8.2010

EUR 1.000	Kaukoitä	Eurooppa	Pohjois-Amerikka	Muut maat	Yhteensä
Myyntin arvo	323 455	61 791	4 013	52 554	441 813
Liikevaihto	17 542	22 906	1 322	3 268	45 038
Segmentin varat		111 350			111 350
Investoinnit		1 547			1 547

#### Maantieteelliset tiedot 1.9.2008-31.8.2009

EUR 1.000	Kaukoitä	Eurooppa	Pohjois-Amerikka	Muut maat	Yhteensä
Myyntin arvo	160 337	47 996	2 296	37 789	248 418
Liikevaihto	9 184	18 741	979	2 254	31 158
Segmentin varat		114 302			114 302
Investoinnit		2 044			2 044

# KONSERNITILINPÄÄTÖS, IFRS

## 17. Liiketoiminnan muut tuotot

	2009/2010	2008/2009
Vuokratuotot	208 917	226 290
Käyttöomaisuuden myynti	10 825	13 630
Muut tuotot	331 077	53 956
Liiketoiminnan muut tuotot yhteensä	550 819	293 875

## 18. Aineiden ja tarvikkeiden käyttö

	2009/2010	2008/2009
Aine- ja tarvikeostot	-2 168 629	-1 604 130
Valmiiden ja keskeneräisten tuotteiden varastojen muutos	47 808	-26 525
	-2 120 820	-1 630 655

## 19. Työsuhde-etuuksista aiheutuvat kulut

	2009/2010	2008/2009
Palkat ja palkkiot	-12 439 348	-11 063 144
Eläkekulut – maksupohjaiset järjestelyt	-2 231 708	-1 496 133
Eläkekulut – etuusperusteiset järjestelyt	-1 117 997	-339 480
Muut henkilösivukulut	-722 054	-798 719
Työsuhde-etuuksista aiheutuvat kulut yhteensä	-15 511 107	-13 697 476

Henkilökunnan lukumäärä keskimäärin		
Vakituisessa työsuhteessa	135	134
Määräaikaisessa työsuhteessa	172	175
Yhteensä	307	309

Henkilökunnan lukumäärä tilikauden lopussa	207	176
--	-----	-----

## 20. Poistot ja arvonalentumiset

	2009/2010	2008/2009
<b>Aineelliset hyödykkeet</b>		
Rakennukset ja rakennelmat	-994 617	-979 842
Koneet ja kalusto	-1 475 938	-1 501 499
Muut aineelliset hyödykkeet	-9 506	-6 337
Yhteensä	-2 480 060	-2 487 678

### Aineettomat hyödykkeet

Muut pitkävaikutteiset menot	-341 105	-401 961
Yhteensä	-2 821 165	-2 889 639

## 21. Liiketoiminnan muut kulut

	2009/2010	2008/2009
Markkinointi, myynninedistäminen ja edunvalvonta	-5 864 171	-4 954 284
Nahkojen hankinta ja logistiikka	-3 845 138	-3 651 553
Muut kulut	-8 124 049	-8 526 733
Liiketoiminnan muut kulut yhteensä	-17 833 358	-17 132 571

### Tilintarkastuspalkkiot

Tilintarkastus	-95 541	-86 773
Muut palkkiot	-56 292	-66 608
	-151 833	-153 381

# KONSERNITILINPÄÄTÖS, IFRS

## 22. Rahoitustuotot

	2009/2010	2008/2009
Korkotuotot lainoista ja muista saamisista	4 862 923	5 472 480
Palautuneet osingot	43 803	40 726
Valuuttakurssivoitot	0	529 488
Osinkotuotto myytävissä olevista sijoituksista	172	10 190
Muut rahoitustuotot	2 202	19 729
Rahoitustuotot yhteensä	4 909 100	6 072 612

## 23. Rahoituskulut

	2009/2010	2008/2009
Korkokulut jaksotettuun hankintamenoön kirjatuista rahoitusveloista	-1 063 905	-2 687 844
Valuuttakurssitappiot	-343 581	0
Luottotappiot	-106 324	-1 626 107
Muut rahoituskulut	-92 582	-96 200
Rahoituskulut yhteensä	-1 606 392	-4 410 150

Kaikki tuloslaskelmaan kirjatut valuuttakurssierot esitetään rahoitustuotoissa (valuuttakurssivoitot) tai rahoituskuluissa (valuuttakurssitappiot).

## 24. Tuloverot

	2009/2010	2008/2009
Tilikauden verotettavaan tuloon perustuva vero	-2 389 673	-44 298
Edellisten tilikausien verot	-15 125	13 793
Laskennalliset verot	-380 557	583 101
Tuloverot yhteensä	-2 785 354	552 595

## Tuloslaskelman verokulun ja konsernin kotimaan verokannalla (26 %) laskettujen verojen täsmäytyslaskelma:

	2009/2010	2008/2009
Tulos ennen veroja	10 605 447	-2 236 308
Verot laskettuna kotimaan verokannalla	2 757 416	-581 440
Ulkomaisten tytäryritysten poikkeavat vero-kannat	5 132	4 495
Edellisten tilikausien verot	15 125	-12 721
Verovapaat tulot	-46	-2 649
Vähennyskelvottomat kulut	15 119	15 595
Väliaikaiset erot	-7 391	24 125
Verot tuloslaskelmassa	2 785 354	-552 595

## 25. Osakekohtainen tulos

	2009/2010	2008/2009
Tilikauden tulos	7 820 092	-1 683 713
Keskimääräinen painotettu osakemäärä	3 600 000	3 600 000
Osakekohtainen tulos, euroa	2,17	-0,47

# KONSERNITILINPÄÄTÖS, IFRS

## Muut liitetiedot

### 26. Rahoitusriskien hallinta

#### Rahoitusriskien hallinta

Turkistuottajat Oyj:n liiketoimintaan liittyy erilaisia rahoitusriskejä. Näiden riskien ottamiseen liittyy kaupallinen peruste, kuten luottotappioriskissä, jota otetaan vastaanotettavien tai myytävien nahkamäärien lisäämiseksi tai nahoista saatavien hintojen nostamiseksi. Turkistuottajat Oyj:n rahoitusriskien hallinnasta vastaavat rahoitus- ja talousosastot pyrkivät vähentämään mahdollisten rahoitusriskien epäsuotuisia vaikutuksia yhtiön taloudelliseen tulokseen yhtiön hallituksen antamien ohjeiden mukaisesti.

Yhtiön rahoitusriskit pyritään suhteuttamaan yhtiön omaan pääomaan, jakokelpoisiin varoihin ja tulokseen ennen veroja.

#### Luottoriskit ja muut vastapuoliriskit

##### *Nahkojen toimittajat - kasvatusennakot*

Turkistuottajat-konserni tekee sekä koti- että ulkomaisten nahkojen toimittajien kanssa toimitussopimuksia, joissa nämä sitoutuvat toimittamaan sovittun määrän nahkoja myytäväksi. Näitä toimitussopimuksia sekä mahdollisia lisävakuuksia vastaan toimittajat saavat ennakkorahoitusta kulloinkin sovittujen ehtojen mukaisesti jo ennen nahkojen toimittamista.

Tähän nk. kasvatusennakkorahoitukseen liittyy selvä luottotappioriski kunnes sopimuksen mukaiset nahat on toimitettu yhtiölle. Niihin liittyy myös hintariskiä siltä osin, että toimitettavat nahat eivät vastaakaan laadullisesti/kooltaan nahkojen toimittajan aiemmin toimittamia ja siten näitä sopimuksia vastaan myönnetty ennakkorahoitus osoittautuu liian korkeaksi niin, että myytävistä nahoista saatu hinta ei kata maksettua ja ennakkomaksuja ja niiden korkoja.

Hallitus päättää vuosittain tämän kasvatusennakkorahoituksen suuruuden toimitettavaa nahkaa kohti ja mahdollista luotto- ja hintariskiä pienennetään pyrkimällä mitoittamaan ennakkorahoitus 50-60 prosenttiin edellisen kauden toimittajakohtaisesta hintatasosta. Hallitus päättää myös kriteerit kasvatusennakkorahoituksen myöntämiselle.

Ennakkorahoitussopimusten määrästä ja niihin liittyvästä rahoituksesta raportoidaan hallitukselle kasvatusennakkorahoituskauden aikana. Suurimmista saamisista ja niihin liittyneestä kasvaneesta riskistä raportoidaan hallitukselle säännöllisin väliajoin. Osavuosikatsausten ja tilinpäätöksen yhteydessä arvioidaan mahdollisen luottotappion todennäköisyyttä ja arvonalennuksen tarpeellisuutta.

##### *Nahkojen toimittajat - nahkaennakot*

Nahkojen toimittajat voivat saada nk. nahkaennakkorahoitusta sen jälkeen, kun nahat on toimitettu Turkistuottajat Oyj:lle. Nahkaennakkorahoitus koostuu kasvatusennakon suuruudesta nahkaennakosta ja sen päälle maksettavasta lisäennakosta. Nahkaennakoissa toimitetut nahat toimivat vakuutena ja yhtiön luottotappioriski on tältä osin hintariskiä, eli ettei myytävistä nahoista saatu hinta kata maksettuja ennakkomaksuja ja niiden korkoja. Tätä hintariskiä pienennetään pyrkimällä mitoittamaan nahkaennakkorahoitus siten, että suurelta hintavaihtelut eivät realisoisi tappiota, eli 60-70 %:iin arvioidusta odotettavissa olevasta hintatasosta. Hallitus päättää vuosittain tämän nahkaennakkorahoituksen suuruuden toimitettua nahkaa kohti ja markkinatilanteen edellyttäessä tarkistaa sitä. Osavuosikatsausten ja tilinpäätöksen yhteydessä arvioidaan mahdollisen luottotappion todennäköisyyttä ja arvonalennuksen tarpeellisuutta.

Tarhaajasaamiset olivat korkeimmillaan tilikauden aikana huhtikuussa 2010 82,3 miljoonaa euroa (83,1 miljoonaa euroa huhtikuussa 2009).

Tarhaajasaamiset jakautuivat 31.8.2010 pitkäaikaisiin tarhaajasaamisiin sekä kasvatusennakko-saamisiin sekä muihin tarhaajasaamisiin seuraavasti:

	31.8.2010	31.8.2009
Pitkäaikaiset tarhaajasaamiset	1 523 400	933 606
Kasvatusennakkosaamiset	17 079 582	18 270 945
Muut tarhaajasaamiset	7 257 091	16 844 564
Yhteensä	25 860 073	36 049 115

# KONSERNITILINPÄÄTÖS, IFRS

Pitkäaikaisten tarhaajasaamisten arvioitu maturiteettijakautuma 31.8.2010

	2010/2011	2011/2012	2012/2013	Yhteensä
Tarhaajasaamiset	735 463	541 000	246 936	1 523 400

Tarhaajasaamisiin liittyvät jaksotetut korkosaamiset sisältyvät siirtosaamisiin. Tarhaajasaamisista on kirjattu luottotappioiksi tuloslaskelmaan rahoituskuluihin yhteensä 100 996 euroa (1 626 107 euroa).

## *Nahkojen ostajat - ostajasaamiset*

Yhtiön huutokaupparjonnat eri huutokaupoissa myyntikauden aikana eivät aikataulultaan kaikilta osin vastaa nahkojen ostajien tarvetta. Tämän seurauksena ostajat ostavat nahkoja myös tulevaa tarvettaan varten, ja yhtiö rahoittaa näitä ostajia. Maksamattomat nahat ovat yhtiön hallussa ostajasaamisten vakuutena, kunnes maksu tai maksusitoumus saadaan. Yhtiön ostajasaamisiin korkoineen liittyvä luottotappioriski on pitkälti hintariskiä, koska yhtiö on myyntiehtojensa mukaan velvollinen tilittämään huutokaupan myynnin nahkojen toimittajille kunkin huutokaupan osalta erikseen sovittuna eräpäivänä riippumatta siitä, onko ostaja maksanut nahat. Mikäli yhtiön hallussa ostajasaamisten vakuutena olevat nahat joudutaan myymään uudelleen markkinahinnan laskettua, ei niistä saada nahkojen toimittajille tilitettyä hintaa. Tämän hintariskin pienentämiseksi ostajilta pyritään saamaan vakuuksia ostoilta. Tärkein vakuusmuoto on ostajilta saatu osasuoritus, jota vastaan nahkoja ei kuitenkaan vielä laivata. Näitä oli tilinpäätöshetkellä 31.8.2010 17 prosenttia bruttomääräisistä ostajasaamisista.

Yhtiö seuraa ostajasaamiskantaansa aktiivisesti ja valvoo maksusuunnitelmien toteutumista. Ostajasaamisten määrästä ja niihin liittyvästä kasvaneesta riskistä raportoidaan hallitukselle säännöllisin väliajoin. Osavuositarkastusten ja tilinpäätöksen yhteydessä arvioidaan mahdollisen luottotappion todennäköisyyttä ja arvonalennuksen tarpeellisuutta.

Välitysmyyntiin liittyvät ostajasaamiset olivat tilikauden päättyessä 11 prosenttia välitysmyyntin arvosta (edellisessä tilinpäätöksessä 17 prosenttia). Ostajasaamiset olivat korkeimmillaan tilikauden aikana 189,6 miljoonaa euroa kesäkuussa 2010 (111,5 miljoonaa euroa kesäkuussa 2009).

Ostajasaamisten ikäjakauma 31.8.2010 oli seuraava:

	31.8.2010	31.8.2009
Ostajasaamiset		
Kuluvalta myyntikaudelta	43 256 057	26 357 452
Aiemmilta myyntikausilta	6 725 691	14 691 155
Ostajasaamiset yhteensä	49 981 748	41 048 607

Ostajasaamisista on kirjattu luottotappioiksi tuloslaskelmaan liiketoiminnan muihin kuluihin yhteensä 134.806 euroa (1.087.952 euroa).

## **Maariski**

Yhtiöllä on oleellinen maariski myynnin keskittyessä suurelta osin kahteen markkina-alueeseen Kiinaan ja Venäjään. Yhtiöllä ei ole mahdollisuuksia suojautua tältä maariskiltä muulla tavoin kuin miten se suojautuu hintariskiltä.

## **Maksuvalmiusriski**

Maksuvalmiusriskin hallinnan tavoitteena on riittävien likvidien varojen ja luottolimiittien ylläpitäminen, jotta konsernin liiketoiminnan rahoituksen jokahetkinen riittävyys on turvattu. Yhtiö on myyntiehtojensa mukaan velvollinen tilittämään huutokaupan myynnin nahkojen toimittajille kunkin huutokaupan osalta erikseen sovittuna eräpäivänä riippumatta siitä, onko ostaja maksanut nahat. Yhtiöllä on oikeus jättää kasvatus- ja nahkaennakot maksamatta, mikäli ei pysty hankkimaan vastaavaa rahoitusta.

Yhtiön lyhytaikaiset pankkilainat erääntyvät enimmillään kahden kuukauden kuluessa tilinpäätöshetkestä lukien. Niitä uusitaan tarvittaessa voimassa olevien luottolimiittien puitteissa. Lyhytaikaisilla ostaja- ja tarhaajasaamisilla sekä veloilla tarhaajille ei ole ennalta sovittua lyhennysohjelmaa. Ostajasaamiset vähenevät sitä mukaan kuin ostajat lunastavat ostamiaan nahkoja. Tarhaajasaamisista nahkaennakoita lyhennetään seuraavan kerran syyskuun huutokaupan myyntitilityksestä ja kasvatusennakoita joulukuun huutokaupan myyntitilityksestä. Tuottajat voivat nostaa yhtiöön jättämää myyntitilitysrahoja (velat tarhaajille) ilmoittamalla siitä yhtiölle kahta päivää aikaisemmin.

# KONSERNITILINPÄÄTÖS, IFRS

## Valuuttariskit

### Yleistä

Valuuttakurssien vaihtelut vaikuttavat Turkistuottajat Oyj:n toimintaan. Yhtiön liikevaihto koostuu nahkojen toimittajilta perityistä välityspalkkioista, jotka pääsääntöisesti ovat kiinteitä ja euromääräisiä ja nahkojen ostajilta perityistä ostajaprovisioista, joissa on sekä kiinteä euromääräinen osa että hinnasta riippuva muuttuva osa. Valtaosa nahkamyyntistä viedään euroalueen ulkopuolelle ja nahkojen maailmanmarkkinahinta määräytyy Yhdysvaltain dollareissa, vaikka konsernin myyntivaluutta on euro, joten USD-kehitys vaikuttaa yhtiön liikevaihtoon tämän hinnasta riippuvan muuttuvan osan osalta.

### Nahkojen ostajat

Nahkojen ostajat voivat valita laskutusvaluutaksi euron lisäksi Yhdysvaltain dollarin. Huutokauppojen aikana laskutus suojataan täysimääräisesti.

### Nahkojen toimittajat

Konserni maksaa ennakkomaksuja toimitussopimusta tai myytäväksi toimitettuja nahkoja vastaan myös euroalueen ulkopuolisille nahkojen toimittajille. Näistä aiheutuvaa valuuttakurssiriskiä vastaan suojaudutaan täysimääräisesti.

Konsernin USD-määräinen valuuttapositio:

	31.8.2010	31.8.2009
Saamiset	53 339 326	55 306 129
Velat	-16 408 223	-15 345 714
Suojaavat johdannaiset	-37 400 000	-42 610 000
Avoin positio	-468 897	-2 649 585

Herkkyysanalyysi, vaikutus omaan pääomaan:

	31.8.2010	31.8.2009
Muutos + / - 10 %	24 877	124 891

Konsernin SEK- ja DKK-määräisillä valuuttapositioilla ei ole käytännön merkitystä.

## Korkoriskit

Yhtiön rahoitustoiminta liittyy olennaisesti välitysmyyntiin: sen avulla pyritään edistämään sitä, että nahkojen toimittajat ja ostajat valitsevat yhtiön yhteistyökumppanikseen yhtiön kilpailijoiden sijasta. Tämä otetaan yleisen markkinakorkotason lisäksi huomioon, kun yhtiö määrittelee ostaja- ja tarhaajasaamisista perittävien korkojen tason, ja sen seurauksena yhtiön korkomarginaali saattaa vaihdella merkittävästi.

### Nahkojen ostajat

Turkistuottajat Oyj:n myyntiehtojen mukaan ostajalla on 21 päivää korotonta maksuaikaa huutokaupan päättymisestä lukien. Ostajasaamisista tämän jälkeen perittävä korko vahvistetaan valuuttakohtaisesti. Yhtiö pyrkii edellä mainittuja korkoja vahvistaessaan ottamaan huomioon markkinakorkojen odotettavissa olevat muutokset. Markkinakorkojen ja korkomarginaalien muutokset voivat kuitenkin vaikuttaa konsernin nettokorkotuottoihin.

### Nahkojen toimittajat

Nahkojen toimittajille myönnetystä ennakkorahoituksesta peritään korkoa, joka seuraa markkinakorkojen kehitystä. Yhtiö pyrkii edellä mainittua korkoa vahvistaessaan ottamaan huomioon markkinakorkojen odotettavissa olevat muutokset. Markkinakorkojen ja korkomarginaalien muutokset voivat kuitenkin vaikuttaa konsernin nettokorkotuottoihin. Suomalaisilla nahkojen toimittajilla on mahdollisuus halutessaan jättää tilityksensä tai niiden osia yhtiön haltuun. Yhtiön haltuun jätetyille tilitysrahoille maksetaan ennakkorahoituksesta perittävään korkoon sidottua korkoa.



# KONSERNITILINPÄÄTÖS, IFRS

Korolliset nettosaamiset olivat:

	31.8.2010	31.8.2009
Korolliset saamiset	71 101 083	67 040 438
Korolliset velat	-35 543 227	-47 618 610
Netto	35 557 856	19 421 828

Herkkyysanalyysi, vaikutus omaan pääomaan:

	31.8.2010	31.8.2009
Muutos + / - 0,1 %	26 313	14 372

## Hyödykeriskit

Turkistuottajat Oyj on sisällyttänyt riskienhallintapolitiikkaansa myös sähkön hinnan vaihtelun Suomessa. Sähköenergian hankintaan liittyvää hintariskiä hallinnoidaan kaupallisilla, eripituisilla sähkötoimitussopimuksilla sekä sähköjohdannaissopimuksilla.

## Pääoman hallinta

Konsernin pääoman hallinnan tavoitteena on varmistaa normaalit toimintaedellytykset ottaen huomioon yhtiön rahoitustoiminnan laajuus ja siihen liittyvät riskit sekä kasvattaa omistaja-arvoa pitkällä aikavälillä. Pääomarakenteeseen vaikutetaan pääasiassa liiketoiminnan kannattavuuden, osingonjaon ja investointien kautta. Pääomana hallinnoidaan konsernin taseen osoittamaa omaa pääomaa. Konserniin ei sovelleta ulkopuolisia pääomavaatimuksia.

Yhtiö harjoittaa aktiivista osinkopolitiikkaa, jonka tavoitteena on jakaa osinkona vähintään 50 prosenttia tilikauden jakokelpoisesta tuloksesta. Osingossa otetaan kuitenkin huomioon yhtiön tulevaisuudennäkymät ja omavaraisuusasteen säilyminen hyvällä tasolla.

## 27. Annetut vakuudet, vastuusitoumukset ja muut vastuut

	31.8.2010	31.8.2009
<b>Velat, joiden vakuudeksi on annettu kiinnityksiä ja pantattu saamisia</b>		
Lainat rahalaitoksilta	14 369 501	32 423 089
Annettu kiinteistökiinnityksiä	54 070 729	54 070 729
Annettu yritysikiinnityksiä	2 690 996	2 690 996
Pantatut saamiset	1 700 000	340 000
<b>Muut vastuut ja sitoumukset</b>		
Takaukset muiden puolesta	0	5 302 200
<b>Johdannaissopimukset</b>		
Valuuttatermiinit	29 495 268	29 855 661

Valuuttatermiinejä ei ole määriteltä suojaaviksi, koska konserni ei sovelle suojauslaskentaa.

Emoyhtiön tilikauden päättyessä voimassa olleiden valuuttatermiinisopimusten muodostama positio on -468 897 euroa.

## Kiinteistöinvestoinnit

Konserni on velvollinen tarkistamaan vuosina 2007 ja 2008 valmistuneista kiinteistöinvestoinneista tekemiään arvonlisäverovähennyksiä, mikäli kiinteistön verollinen käyttö vähenee tarkastuskauden aikana. Vastuun enimmäismäärä on 135 tuhatta euroa ja viimeinen tarkistusvuosi on 2019.

# KONSERNITILINPÄÄTÖS, IFRS

## 28. Lähipiiritapahtumat

Suomen Turkiseläinten Kasvattajain Liitto r.y. (STKL) omistaa 61,7 prosenttia Turkistuottajat Oyj:n äänivallasta ja on siten Turkistuottajat Oyj:n emoyhtiö. STKL ei laadi konsernitilinpäätöstä. Turkistuottajat-konsernissa lähipiiriin kuuluvat emoyhtiö STKL, Turkistuottajat Oyj:n tytär- ja osakkuusyhtiöt sekä hallitus, toimitusjohtaja, toimitusjohtajan sijainen ja muut johtoryhmän jäsenet.

Turkistuottajat-konsernin emo- ja tytäryrityssuhteet ovat seuraavat:

### Tiedot Turkistuottajat-konsernin tytäryhtiöistä sekä niiden yhteenlasketut varat, velat, liikevaihto ja voitto/tappio:

	Kotimaa	Varat	Velat	Liikevaihto	Voitto/Tappio	Omistus-osuus
31.8.2010						
FFS International A/S	Tanska	3 405 072	1 922 128	399 806	101 359	100 %
Finnish Fur Sales International BV	Hollanti	1 14 790	72 468	887 907	0	100 %
Saga Systems Oy	Suomi	43 022	0	0	0	100 %
Ab Finnish Fur Center Oy	Suomi	511 308	123 417	1 320 938	173 163	100 %
Kiinteistö Oy Tiilitaso	Suomi	3 128 263	1 810 489	403 645	45 241	100 %
Furfix Oy	Suomi	1 279 971	1 195 841	3 202 974	21 059	100 %
31.8.2009						
FFS International A/S	Tanska	4 530 518	3 149 104	1 796 501	93 805	100 %
Finnish Fur Sales International BV	Hollanti	134 978	92 657	787 865	0	100 %
Saga Systems Oy	Suomi	43 022	0	0	0	100 %
Ab Finnish Fur Center Oy	Suomi	328 056	123 578	1 170 315	841	100 %
Kiinteistö Oy Tiilitaso	Suomi	3 630 317	2 379 156	403 672	1 371	100 %
Furfix Oy	Suomi	883 661	820 590	2 353 129	75	100 %

Turkistuottajat-konsernin osakkuusyhtiö on tanskalainen Saga Furs of Scandinavia –osuuskunta (SAGA), jonka tilikausi päättyy 31.5.

### Tiedot Turkistuottajat-konsernin osakkuusyhtiöstä sekä sen yhteenlasketut varat, velat, liikevaihto ja voitto/tappio:

	Kotimaa	Varat	Velat	Liikevaihto	Voitto/Tappio	Omistus-osuus
31.5.2010						
Saga Furs of Scandinavia	Tanska	2 497 923	1 229 744	3 897 446	-218 061	-
31.5.2009						
Saga Furs of Scandinavia	Tanska	2 640 163	1 159 060	3 841 007	-350 795	-

Turkistuottajat Oyj:llä on edustaja SAGAn hallituksessa, mutta yhtiö ei ole sijoittanut SAGAan osuuspääomaa, eikä sillä ole oikeutta SAGAn varallisuuteen, mikäli osuuskunta puretaan.

### Lähipiirin kanssa toteutuivat seuraavat liiketapahtumat:

	2009/2010	2008/2009
Liikevaihto		
- emoyhtiö	0	0
- osakkuusyhtiö	2 965	9 063
- muu lähipiiri	316 846	309 263

# KONSERNITILINPÄÄTÖS, IFRS

	2009/2010	2008/2009
Liiketoiminnan muut tuotot		
- emoyhtiö	42 636	42 636
- osakkuusyhtiö	26 384	0
- muu lähipiiri	0	0
Liiketoiminnan muut kulut		
- emoyhtiö	-25 078	-48 604
- osakkuusyhtiö	-3 519 818	-3 055 016
- muu lähipiiri	0	0
Rahoitustuotot		
- emoyhtiö	0	0
- osakkuusyhtiö	0	0
- muu lähipiiri	20 582	37 652
Rahoituskulut		
- emoyhtiö	-17 436	-48 604
- osakkuusyhtiö	0	0
- muu lähipiiri	-27 156	-27 055
Saamiset lähipiiriltä		
- emoyhtiö	0	0
- osakkuusyhtiö	0	31 795
- muu lähipiiri	252 026	175 760
Velat lähipiirille		
- emoyhtiö	-1 004 491	-959 574
- osakkuusyhtiö	-403	0
- muu lähipiiri	-1 778 806	-1 128 347

## Johdon työsuhde-etuudet

### *Palkat ja muut lyhytaikaiset työsuhde-etuudet*

	2009/2010	2008/2009
Toimitusjohtaja	156 297	177 017
Toimitusjohtajan sijainen	130 821	142 969
Muut emoyhtiön johtoryhmän jäsenet	485 804	432 248
Hallituksen jäsenten palkat ja palkkiot	83 875	87 395
	856 797	839 629

### Työsuhteen päättymisen jälkeiset etuudet

Toimitusjohtajan ja toimitusjohtajan sijaisen sopimuksen mukainen eläkeikä on 60 vuotta ja eläketaso 60 prosenttia.

Toimitusjohtajalla on irtisanomistilanteessa irtisanomisajan palkan lisäksi oikeus 12 kuukauden palkkaa vastaavaan korvaukseen. Toimitusjohtajan irtisanomisaika on kuusi kuukautta.

## 29. Tilinpäätöspäivän jälkeiset tapahtumat

Hallituksella ei ole tiedossa sellaisia olennaisia tilinpäätöspäivän jälkeisiä tapahtumia, joita ei ole huomioitu tilinpäätöksen laskelmissa ja jotka olisivat vaikuttaneet niihin.

# KONSERNITILINPÄÄTÖS, IFRS

## TURKISTUOTTAJAT OYJ 2005/2006 – 2009/2010

### Konsernin taloudellista kehitystä kuvaavat tunnusluvut

	2005/2006 IFRS	2006/2007 IFRS	2007/2008 IFRS	2008/2009 IFRS	2009/2010 IFRS
Myyntien arvo, 1.000 euroa	407 252	322 914	325 676	248 418	441 813
Liikevaihto, 1.000 euroa	42 066	34 625	37 295	31 158	45 038
Liiketulos, 1.000 euroa	7 673	497	1 036	-3 900	7 303
% liikevaihdosta	18,2 %	1,4 %	2,8 %	-12,5 %	16,2 %
Tulos ennen veroja, 1.000 euroa	10 389	3 688	4 371	-2 236	10 605
% liikevaihdosta	24,7 %	10,7 %	11,7 %	-7,2 %	23,5 %
Osingot, 1.000 euroa	3 420	2 520	2 520	2 160	3 240
Oman pääoman tuotto (ROE) -%	13,5 %	4,7 %	5,7 %	-3,1 %	14,4 %
Sijoitetun pääoman tuotto (ROI) -%	12,1 %	5,6 %	6,7 %	0,5 %	12,6 %
Omavaraisuusaste, %	44,9 %	44,8 %	48,1 %	46,5 %	53,2 %
Gearing	0,87	0,98	0,77	0,85	0,51
Bruttoinvestoinnit, 1.000 euroa	1 789	2 707	4 216	2 044	1 547
% liikevaihdosta	4,3 %	7,8 %	11,3 %	6,6 %	3,4 %
Henkilöstö keskimäärin	313	312	312	309	307

### Osakekohtaiset tunnusluvut

	2005/2006 IFRS	2006/2007 IFRS	2007/2008 IFRS	2008/2009 IFRS	2009/2010 IFRS
Tulos/osake	2,12	0,75	0,89	-0,47	2,17
Oma pääoma/osake	16,40	15,81	15,52	14,33	15,94
Osakekohtainen osinko					
A-sarja	0,95	0,70	0,70	0,60	0,90
C-sarja	0,95	0,70	0,70	0,60	0,90
Osinko tuloksesta					
A-sarja	44,8 %	93,3 %	78,7 %	neg.	41,5 %
C-sarja	44,8 %	93,3 %	78,7 %	neg.	41,5 %

# KONSERNITILINPÄÄTÖS, IFRS

	2005/2006 IFRS	2006/2007 IFRS	2007/2008 IFRS	2008/2009 IFRS	2009/2010 IFRS
Efektiivinen osinkotuotto					
A-sarja	8,8 %	6,7 %	8,2 %	7,2 %	9,5 %
C-sarja	8,8 %	6,7 %	8,2 %	7,2 %	9,5 %
Hinta/voitto-suhde (P/E-luku)	5,1	14,0	9,6	-17,7	4,4
Ylin kurssi	12,10	14,20	11,23	8,99	9,87
Alin kurssi	7,80	10,12	8,12	6,12	6,45
Keskikurssi	9,70	12,05	9,76	7,62	8,17
Osakekannan markkina-arvo, 1.000 euroa	38 880	37 728	30 600	30 000	34 020
C-osakkeiden vaihto, kpl	587 866	742 333	155 549	99 000	1 221 908
Osuus koko C-osakekannasta	21,8 %	27,5 %	5,8 %	3,7 %	45,3 %
Osakkeiden keskim. lukumäärä tilikauden aikana					
A-sarja	900 000	900 000	900 000	900 000	900 000
C-sarja	2 700 000	2 700 000	2 700 000	2 700 000	2 700 000
Osakkeiden lukumäärä tilikauden lopussa					
A-sarja	900 000	900 000	900 000	900 000	900 000
C-sarja	2 700 000	2 700 000	2 700 000	2 700 000	2 700 000

## Tunnuslukujen laskentaperiaatteet

Oman pääoman tuotto (ROE) -%	= Tilikauden tulos x 100 / oma pääoma *)
Sijoitetun pääoman tuotto (ROI) -%	= (Tulos ennen veroja + korko- ja muut rahoituskulut - luottotappiot) x 100 / (Taseen loppusumma - korottomat lyhytaikaiset velat) *)
Omavaraisuusaste-%	= Oma pääoma x 100 / (Taseen loppusumma - saadut ennakot)
Gearing (velkaantumisaste)	= (Korollinen vieras pääoma - rahat ja rahoitusarvopaperit) / Oma pääoma
Tulos/osake	= Tilikauden tulos / osakkeiden osakeantioikaistu keskimääräinen lukumäärä
Oma pääoma/osake	= Oma pääoma / Osakkeiden osakeantioikaistu lukumäärä tilinpäätöspäivänä
Osakekohtainen osinko	= Tilikauden osinko / Osakkeiden osakeantioikaistu lkm
Efektiivinen osinkotuotto	= Osinko osaketta kohden / Osakkeen kaupankäyntimäärillä painotettu osakeantioikaistu keskikurssi tilikauden viimeisenä kaupantekopäivänä
Hinta/voitto-suhde (P/E-luku)	= Osakkeen kaupankäyntimäärillä painotettu osakeantioikaistu keskikurssi tilikauden viimeisenä kaupantekopäivänä / Osakekohtainen tulos
Osakekannan markkina-arvo	= Osakkeiden lukumäärä x osakkeen kaupankäyntimäärillä painotettu osakeantioikaistu keskikurssi tilikauden viimeisenä kaupantekopäivänä

\*) tunnuslukujen jakaja lasketaan tilikauden ja edellisen tilikauden taseen mukaisten arvojen keskiarvona.

# EMOYHTIÖN TILINPÄÄTÖS, FAS

## EMOYHTIÖN TASE

VASTAAVAA	LIITE	31.8.2010	31.8.2009
<b>Pysyvät vastaavat</b>			
Aineettomat hyödykkeet	1		
Muut pitkävaikutteiset menot		816 197,12	1 053 804,11
Ennakkomaksut		16 935,00	61 895,00
		833 132,12	1 115 699,11
Aineelliset hyödykkeet	2		
Maa- ja vesialueet		1 183 017,90	1 183 017,90
Rakennukset ja rakennelmat		17 153 194,74	17 075 838,48
Koneet ja kalusto		4 277 396,14	5 056 226,91
Ennakkomaksut ja keskeneräiset hankinnat		795 667,15	367 220,39
		23 409 275,93	23 682 303,68
Sijoitukset	3		
Osuudet konserniyrityksissä		3 401 427,77	3 401 427,77
Muut sijoitukset		259 528,98	281 506,98
		3 660 956,75	3 682 934,75
Pysyvät vastaavat yhteensä		27 903 364,80	28 480 937,54
<b>Vaihtuvat vastaavat</b>			
Vaihto-omaisuus	4	498 483,74	585 922,14
Saamiset	5		
Myyntisaamiset		60 340 773,13	49 492 584,65
Tarhaajasaamiset		22 865 906,30	32 244 416,71
Saamiset konserniyrityksiltä		4 483 253,97	6 209 341,72
Lainasaamiset		85 028,60	76 228,21
Muut saamiset		541 670,62	4 065 203,92
Siirtosaamiset		2 927 073,63	2 598 781,33
		91 243 706,25	94 686 556,54
Rahat ja pankkisaamiset		5 677 691,62	2 824 738,80
Vaihtuvat vastaavat yhteensä		97 419 881,61	98 097 217,48
<b>VASTAAVAA YHTEENSÄ</b>		<b>125 323 246,41</b>	<b>126 578 155,02</b>

# EMOYHTIÖN TILINPÄÄTÖS, FAS

## EMOYHTIÖN TASE

VASTATTAVAA	LIITE	31.8.2010	31.8.2009
<b>Oma pääoma</b>	6		
Osakepääoma		7 200 000,00	7 200 000,00
Ylikurssirahasto		254 264,40	254 264,40
Arvonkorotusrahasto		1 029 309,96	1 029 309,96
Vararahasto		12 230 000,00	12 230 000,00
Suhdannerahasto		1 240 000,00	1 240 000,00
Edellisten tilikausien voitto		24 248 483,35	28 466 770,81
Tilikauden tulos		8 428 133,25	-2 058 287,46
		<u>54 630 190,96</u>	<u>48 362 057,71</u>
<b>Tilinpäätössiirtojen kertymä</b>	7	7 375 884,23	7 620 965,85
<b>Vieras pääoma</b>			
Pitkäaikainen vieras pääoma			
Laskennallinen verovelka		2 098 985,47	2 098 985,47
Lyhytaikainen vieras pääoma	8		
Lainat rahoituslaitoksilta		14 369 500,96	32 422 697,07
Saadut ennakot		13 866 922,65	12 409 538,57
Ostovelat		1 715 786,32	1 592 323,58
Velat konserniy yrityksille		443 105,26	272 224,20
Velat tarhaajille		16 738 026,16	10 678 093,38
Muut lyhytaikaiset velat		8 459 526,89	7 590 043,03
Siirtovelat		5 625 317,51	3 531 226,16
		<u>61 218 185,75</u>	<u>68 496 145,99</u>
<b>VASTATTAVAA YHTEENSÄ</b>		<u>125 323 246,41</u>	<u>126 578 155,02</u>

# EMOYHTIÖN TILINPÄÄTÖS, FAS

## EMOYHTIÖN TULOSLASKELMA 1.9.2009–31.08.2010

	LIITE	2009/2010 12kk	2008/2009 12kk
<b>LIKEVAIHTO</b>	9	41 710 396,27	28 565 715,54
Liiketoiminnan muut tuotot	10	607 106,42	350 648,65
Materiaalit ja palvelut	11	-717 346,46	-581 982,23
Henkilöstökulut	12	-13 269 696,08	-11 743 321,90
Poistot ja arvonalentumiset	13	-1 957 120,81	-2 036 053,77
Liiketoiminnan muut kulut	14	-19 050 892,08	-19 632 615,43
<b>LIKEVOITTO</b>		7 322 447,26	-5 077 609,14
Rahoitustuotot	15	4 715 018,84	5 937 323,31
Rahoituskulut	16	-1 598 977,86	-3 078 598,86
<b>VOITTO ENNEN SATUNNAISIA ERIÄ</b>		10 438 488,24	-2 218 884,69
Satunnaiset erät			
Satunnaiset kulut		0,00	0,00
<b>VOITTO ENNEN TILINPÄÄTÖSSIIRTOJA JA VEROJA</b>		10 438 488,24	-2 218 884,69
Tilinpäätössiirrot	17	245 081,62	147 875,92
Tuloverot	18	-2 255 436,61	12 721,31
<b>TILIKAUDEN TULOS</b>		<u>8 428 133,25</u>	<u>-2 058 287,46</u>



# EMOYHTIÖN TILINPÄÄTÖS, FAS

## EMOYHTIÖN RAHAVIRTALASKELMA

	2009/2010	2008/2009
<b>Liiketoiminnan rahavirta:</b>		
Välitysmyyntistä saadut maksut ostajilta	430 246 958	250 752 309
Liiketoiminnan muista tuotoista saadut maksut	290 091	338 712
Maksut liiketoiminnan kuluista	-408 037 696	-253 046 183
Liiketoiminnan rahavirta ennen rahoituseriä ja veroja	22 499 353	-1 955 162
Maksetut korot liiketoiminnasta	-1 114 726	-2 768 614
Maksut muista liiketoiminnan rahoituskuluista	-502 023	-400 986
Saadut korot liiketoiminnasta	4 493 730	5 486 846
Muut rahoitustuotot liiketoiminnasta	0	549 217
Saadut osingot liiketoiminnasta	172	10 190
Maksetut välittömät verot	-910 850	-48 977
Liiketoiminnan rahavirta (A)	24 465 655	872 513
<b>Investointien rahavirta:</b>		
Investoinnit aineellisiin ja aineettomiin hyödykkeisiin	-1 452 515	-1 636 491
Aineellisten ja aineettomien hyödykkeiden luovutus- tuotot	61 814	35 500
Investoinnit muihin sijoituksiin	21 978	0
Investointien rahavirta (B)	-1 368 723	-1 600 991
<b>Rahoituksen rahavirta:</b>		
Lyhytaikaisten lainojen nostot	0	2 471 882
Lyhytaikaisten lainojen takaisinmaksut	-18 122 742	0
Maksetut osingot	-2 121 237	-2 473 923
Rahoituksen rahavirta (C)	-20 243 980	-2 041
<b>Rahavirtojen muutos (A+B+C) lisäys (+) / vähennys (-)</b>	2 852 953	-730 519
Rahavarat 31.8.2010 / 31.8.2009	5 677 692	2 824 739
Rahavarat 1.9.2009 / 1.9.2008	-2 824 739	-3 555 258
Rahavarojen muutos	2 852 953	-730 519

## EMOYHTIÖN TILINPÄÄTÖKSEN LIITETIEDOT

### Tilinpäätöksen laatimisperiaatteet

Turkistuottajat Oyj:n tilinpäätös on laadittu Suomessa voimassa olevien lakien ja säännösten mukaisesti. Yhtiön tilikausi alkaa 1. syyskuuta ja päättyy 31. elokuuta.

### Pysyvien vastaavien arvostus

Pysyvien vastaavien erät on merkitty taseeseen hankintamenoon vähennettynä suunnitelman mukaisilla poistoilla, kuitenkin niin, että rakennusten ja rakennelmien tasearvo sisältää kohdassa 2 mainitun arvonorotuksen. Suunnitelman mukaiset poistot on laskettu tasapoistoin kohteen taloudellisen vaikutusajan perusteella. Poistosuunnitelma on sama kuin edellisenä vuonna.

Poistoajat ovat:

Rakennukset	50 vuotta
Rakennusten laitteet	20 vuotta
Varasto- ja toimistokalusto	10 vuotta
Atk-laitteisto ja toimistotekniikka	3 vuotta
Autot	5 vuotta
Muut pitkävaikutteiset menot	5 vuotta

### Vaihto-omaisuus

Turkistuottajat Oyj:n myyntiehtojen mukaisesti välitettävät turkiskahat eivät missään vaiheessa kuulu yhtiön vaihto-omaisuuteen, vaan ne siirtyvät suoraan turkistuottajan vaihto-omaisuudesta ostajan vaihto-omaisuudeksi. Turkistuottajat Oyj:n vaihto-omaisuuteen sisältyvät turkiskahat ovat yhtiön omaksi vaihto-omaisuudekseen ostamia nahkoja.

Vaihto-omaisuus on arvostettu välittömään hankintamenoon tai sitä alhaisempaan luovutushintaan.

### Eläkesitoumukset

Turkistuottajat Oyj:n henkilöstön lakisääteinen eläketurva on hoidettu Turkistarhaajien Eläkekassassa. Turkistarhaajien Eläkekassan ylimääräinen kassankokous hyväksyi 8.9.2009 pitämässään kokouksessa Eläkeyhtiö Ilmarisen kanssa solmitun sopimuksen, jonka mukaan Turkistarhaajien Eläkekassan eläkevastuu siirretään Eläkeyhtiö Ilmariseen 31.12.2009 lukien.

### Valuuttamääräiset erät

Turkistuottajat Oyj:n tilinpäätöksessä ulkomaanrahanmääräiset saamiset ja velat on muutettu euroiksi tilinpäätöspäivän Euroopan Keskuspankin noteeraamaan kurssiin. Valuuttakurssierot on kirjattu tulosvaikutteisesti.

### Leasing-maksut

Leasing-maksut on käsitelty vuokrakuluina.

# EMOYHTIÖN TILINPÄÄTÖS, FAS

## Taseen liitetiedot

	2009/2010	2008/2009
<b>I. Aineettomat hyödykkeet</b>		
<b>Muut pitkävaikutteiset menot</b>		
Hankintameno 1.9.	15 662 078	14 816 945
Lisäykset 1.9.-31.8.	127 722	845 133
Hankintameno 31.8.	15 789 799	15 662 078
Kertyneet poistot 1.9.	-14 608 274	-14 182 089
Poistot 1.9.-31.8.	-365 329	-426 185
Kertyneet poistot 31.8.	-14 973 603	-14 608 274
Kirjanpitoarvo 31.8.	816 197	1 053 804
<b>Ennakkomaksut</b>		
Ennakkomaksut 1.9.	61 895	340 698
Lisäykset 1.9.-31.8.	16 492	59 423
Siirto muihin pitkäv. menoihin 1.9.-31.8.	-61 452	-338 225
Ennakkomaksut 31.8.	16 935	61 895
<b>2. Aineelliset hyödykkeet</b>		
<b>Maa- ja vesialueet</b>		
Hankintameno 1.9. = 31.8.	1 183 018	1 183 018
<b>Rakennukset ja rakennelmat</b>		
Hankintameno 1.9.	22 195 329	22 034 592
Lisäykset 1.9.-31.8.	542 897	160 737
Hankintameno 31.8.	22 738 226	22 195 329
Kertyneet poistot 1.9.	-13 192 510	-12 744 575
Poistot 1.9.-31.8.	-465 541	-447 935
Kertyneet poistot 31.8.	-13 658 051	-13 192 510
Arvonkorotus 1.9. = 31.8.	8 073 020	8 073 020
Kirjanpitoarvo 31.8.	17 153 195	17 075 838

# EMOYHTIÖN TILINPÄÄTÖS, FAS

	2009/2010	2008/2009
<b>Koneet ja kalusto</b>		
Hankintameno 1.9.	19 073 624	18 387 238
Lisäykset 1.9.-31.8.	398 409	766 373
Vähennykset 1.9.-31.8.	-176 412	-79 988
Hankintameno 31.8.	19 295 621	19 073 624
Kertyneet poistot 1.9.	-14 017 397	-12 911 888
Vähennysten kertyneet poistot	125 424	56 425
Poistot 1.9.-31.8.	-1 126 251	-1 161 934
Kertyneet poistot 31.8.	-15 018 224	-14 017 397
Kirjanpitoarvo 31.8.	4 277 396	5 056 227
<b>Ennakkomaksut ja keskeneräiset hankinnat</b>		
Ennakkomaksut 1.9.	367 220	224 170
Lisäykset 1.9.-31.8.	1 019 053	367 220
Siirto koneisiin ja kalustoon 1.9.-31.8.	-590 606	-224 170
Ennakkomaksut ja keskeneräiset hankinnat 31.8.	795 667	367 220
<b>Arvonkorotus</b>		
Rakennukset ja rakennelmat 1.9. = 31.8.	8 073 020	8 073 020

Arvonkorotuksen perusteita on tarkistettu vuonna 2005 tehdyn kiinteistöarvioinnin perusteella. Arvonkorotusta on aiemmin peruutettu noin 6,1 miljoonalla eurolla tilinpäätöksessä 31.7.1995 ja noin 5,2 miljoonalla eurolla tilinpäätöksessä 31.8.1996. Arvonkorotuksen kohteen myynnistä realisoituva 2,1 miljoonan euron tulovero arvonkorotuksen määrästä laskettuna on esitetty pitkäaikaisessa vieraassa pääomassa verovelkana.

# EMOYHTIÖN TILINPÄÄTÖS, FAS

## 3. Sijoitukset

	2009/2010	2008/2009
<b>Osuedet saman konsernin yrityksissä</b>		
Kirjanpitoarvo I.9. = 31.8.	3 401 428	3 401 428
<b>Muut osakkeet ja osuudet</b>		
Kirjanpitoarvo I.9.	281 507	281 507
Myyty osakkeita	0	0
Pääoman palautus	-21 978	0
Kirjanpitoarvo 31.8.	259 529	281 507

Turkistuottajat Oyj:n omistamien Elisa A-osakkeiden käypä arvo on tilinpäätöshetkellä 229.104 euroa, kun niiden kirjanpitoarvo on 37.667 euroa.

## Konserniyhtiöt

	Konsernin omistus-osuus-%	Emoyhtiön omistus-osuus-%	Viimeksi laaditun tilinpäätöksen mukainen	
			Oma pääoma	Voitto/tappio
FFS International A/S, Tanska	100%	100%	1 482 944	101 359
Finnish Fur Sales International BV, Hollanti	100%	100%	42 321	0
Saga-Systems Oy, Helsinki	100%	100%	43 022	0
Ab Finnish Fur Center Oy, Vantaa	100%	100%	373 251	173 163
Kiinteistö Oy Tiilitaso, Vantaa	100%	100%	1 285 550	45 241
Furfix Oy, Kaustinen	100%	100%	84 130	21 059

## 4. Vaihto-omaisuus

	2009/2010	2008/2009
Aineet ja tarvikkeet	454 213	431 871
Turkinahat	44 271	154 051
Yhteensä	498 484	585 922

## 5. Saamiset

### Myyntisaamiset

Turkistuottajat Oyj:n myyntiehtojen mukaan ostajalla on 21 päivää korotonta maksuaikaa huutokaupan päättymisestä lukien. Turkistuottajat Oyj tilittää myyntitilitykset turkistuottajille kunkin huutokaupan osalta yhdessä tai useammassa erässä noin kuukauden sisällä huutokaupan päättymisestä siitä riippumatta, onko ostaja maksanut nahkoja vai ei. Maksamattomat nahat ovat yhtiön hallussa myyntisaamisten vakuutena, kunnes maksu tai maksusitoumus saadaan.

Välitysmyyntiin liittyvät myyntisaamiset olivat tilikauden päättyessä 14 prosenttia välitysmyyntin arvosta (edellisessä tilinpäätöksessä 20 prosenttia). Myyntisaamisten vakuudeksi saadut ennakkomaksut olivat 23 prosenttia myyntisaamisten arvosta (edellisessä tilinpäätöksessä 25 prosenttia). Osalle myyntisaamisista on myös muita lisävakuuksia.

Myyntisaamiset olivat korkeimmillaan tilikauden aikana kesäkuussa 2010 208,4 miljoonaa euroa (128,1 miljoonaa euroa kesäkuussa 2009).

# EMOYHTIÖN TILINPÄÄTÖS, FAS

## Tarhaajasaamiset

Turkistuottajat Oyj tekee sekä koti- että ulkomaisten nahkojen toimittajien kanssa toimitussopimuksia, jossa toimittaja sitoutuu toimittamaan sovittun määrän nahkoja myytäväksi. Tätä toimitussopimusta sekä mahdollisia lisävakuuksia vastaan toimittaja saa ennakorahoitusta kulloinkin sovittujen ehtojen mukaisesti jo ennen nahkojen toimittamista. Nahkojen toimittaja voi saada ennakorahoitusta myös siinä vaiheessa, kun nahat on toimitettu Turkistuottajat Oyj:lle. Maksetut ennakomaksut kuitataan huutokauppojen myyntitilityksistä, ja niistä veloitetaan lyhyisiin markkinakorkoihin perustuvaa vuosineljännekseksi etukäteen vahvistettua korkoa.

Tarhaajasaamiset olivat korkeimmillaan tilikauden aikana huhtikuussa 2010 69,9 miljoonaa euroa (70,4 miljoonaa euroa huhtikuussa 2009).

<b>Siirtosaamiset</b>	31.8.2010	31.8.2009
Korkosaamiset	1 371 145	1 193 831
Lakisääteiset henkilösivukulut	596 843	644 846
Verot	0	0
Jalostuspalvelusaaminen	93 917	29 800
Muut siirtosaamiset	865 169	730 305
	<hr/>	<hr/>
	2 927 074	2 598 781
<b>6. Oma pääoma</b>	2009/2010	2008/2009
Osakepääoma		
I.9.=31.8.	7 200 000	7 200 000
Ylikurssirahasto		
I.9.=31.8.	254 264	254 264
Arvonkorotusrahasto		
I.9.=31.8.	1 029 310	1 029 310
Vararahasto		
I.9. = 31.8.	12 230 000	12 230 000
Suhdannerahasto		
I.9.	1 240 000	970 000
Siirto voittovaroista	0	270 000
Suhdannerahasto 31.8.	<hr/>	<hr/>
	1 240 000	1 240 000
Voitto edellisiltä tilikausilta		
I.9.	26 408 483	31 256 771
Osingonjako	-2 160 000	-2 520 000
Siirto suhdannerahastoon	0	-270 000
Voitto edellisiltä tilikausilta 31.8.	<hr/>	<hr/>
	24 248 483	28 466 771
Tilikauden tulos	8 428 133	-2 058 287
Oma pääoma yhteensä	54 630 191	48 362 057

# EMOYHTIÖN TILINPÄÄTÖS, FAS

Laskelma jakokelpoisista varoista	31.8.2010	31.8.2009
Voitto edellisiltä tilikausilta	24 248 483	28 466 771
Tilikauden voitto	8 428 133	-2 058 287
Siirrettävä suhdannerahastoon	-842 813	0
Jakokelpoisia varoja 31.8.	31 833 803	26 408 483

## Emoyhtiön osakepääoman jakautuminen 31.8.2010

	kpl	Nimellisarvo	EUR	ääniä/osake	ääniä yhteensä
A-sarja (12 ääntä/osake)	900.000	2	1.800.000	12	10.800.000
C-sarja (1 ääni/osake)	2.700.000	2	5.400.000	1	2.700.000
	3.600.000		7.200.000		13.500.000

## Hallituksen valtuudet

Hallituksella ei ole voimassa olevia uusmerkintää, vaihtovelkakirja- tai optio-oikeuksien liikkeeseenlaskua koskevia valtuuksia.

## 7. Tilinpäätössiirtojen kertymä

	31.8.2010	31.8.2009
Kertynyt poistoero	7 375 884	7 620 966

## 8. Vieras pääoma

Arvonkorotuksen kohteen myynnistä realisoituva 2,1 miljoonan euron tulovero arvonkorotuksen määrästä laskettuna on esitetty pitkäaikaisessa vieraassa pääomassa laskennallisena verovelkana.

Siirtovelat	31.8.2010	31.8.2009
Korot	60 271	118 508
Verot	1 424 660	74 462
Palkat ja sosiaalikulut	2 259 660	1 182 542
Muut siirtovelat	1 880 727	2 155 714
	5 625 318	3 531 226

# EMOYHTIÖN TILINPÄÄTÖS, FAS

## Tuloslaskelman liitetiedot

	2009/2010	2008/2009
<b>9. Liikevaihto</b>		
Provisiotuotot		
Tarhaajaprovisiot	13 270 212	11 505 886
Ostajaprovisiot	28 216 523	17 037 402
Provisiotuotot yhteensä	41 486 736	28 543 289
Nahkamyynti	223 660	22 427
Liikevaihto yhteensä	41 710 396	28 565 716
<b>10. Liiketoiminnan muut tuotot</b>	2009/2010	2008/2009
Vuokratuotot	282 735	300 108
Käyttöomaisuuden myynti	10 825	11 937
Muut tuotot	7 357	38 604
Palvelut Sagalle	0	0
Palautuneet luottotappiot asiakasamisista	306 190	0
Liiketoiminnan muut tuotot yhteensä	607 106	350 649
<b>11. Materiaalit ja palvelut</b>	2009/2010	2008/2009
Aineet, tarvikkeet ja tavarat		
Ostot tilikauden aikana	-629 908	-581 021
Varastojen muutos	-87 438	-961
	-717 346	-581 982
<b>12. Henkilöstökulut</b>	2009/2010	2008/2009
Palkat ja palkkiot	-10 753 016	-9 415 855
Eläkekulut	-1 892 360	-1 622 844
Muut henkilösivukulut	-624 320	-704 624
	-13 269 696	-11 743 322
<b>Henkilökunnan lukumäärä keskimäärin</b>		
Vakituisessa työsuhteessa	114	113
Kausityöntekijät	135	157
	249	270
<b>Henkilökunnan lukumäärä tilikauden lopussa</b>		
Emoyhtiö	183	153



# EMOYHTIÖN TILINPÄÄTÖS, FAS

<b>Johdon palkat ja palkkiot</b>	2009/2010	2008/2009
Hallituksen jäsenten palkat ja palkkiot		
Jorma Kauppila	-30 195	-31 570
Markku Koski	-16 830	-19 250
Pentti Lipsanen	-9 185	-10 615
Esa Rantakangas	-10 395	-10 890
Rainer Sjöholm	-9 625	-9 240
Helena Wallden	-7 645	-5 830
Hallituksen jäsenet yhteensä	-83 875	-87 395
Toimitusjohtaja		
Pertti Fallenius	-156 297	0
Pirkko Rantanen-Kervinen	0	-177 017
Toimitusjohtaja yhteensä	-156 297	-177 017
Toimitusjohtajan sijainen		
Pertti Fallenius	0	-142 969
Juha Huttunen	-130 821	0
Toimitusjohtajan sijainen yhteensä	-130 821	-142 969
Johdon palkat ja palkkiot yhteensä	-370 993	-407 381

## Johdon eläkesitoumukset

Toimitusjohtajan ja toimitusjohtajan sijaisen sopimuksen mukainen eläkeikä on 60 vuotta ja eläketaso 60 prosenttia.

## Lainat lähipiiriin kuuluville henkilöille

Yhtiön ja konsernin lähipiiriin kuuluville henkilöille ei ole myönnetty lainoja.

<b>I 3. Poistot ja arvonalennukset</b>	2009/2010	2008/2009
Aineettomat hyödykkeet		
Muut pitkävaikutteiset menot	-365 329	-426 185
Aineelliset hyödykkeet		
Rakennuksista ja rakennelmista	-465 541	-447 935
Koneista ja kalustosta	-1 126 251	-1 161 934
	-1 591 792	-1 609 869
Poistot yhteensä	-1 957 121	-2 036 054

# EMOYHTIÖN TILINPÄÄTÖS, FAS

## I4. Liiketoiminnan muut kulut

	2009/2010	2008/2009
Markkinointi, myynninedistäminen ja edustus	-5 828 174	-4 910 778
Nahkojen hankinta ja logistiikka	-4 603 297	-5 698 245
Muut kulut	-8 619 421	-9 023 592
	<u>-19 050 892</u>	<u>-19 632 615</u>

Saga Furs of Scandinavia (Saga Furs) on minkin-, ketun- ja suomensupinnahkojen tuotekehitystä sekä markkinointia sekä kuluttajille että turkiskaupan eri portaisiin hoitava osuuskunta. Osuuskunnan välittömiä jäseniä ovat Suomen Turkiseläinten Kasvattajain Liitto ry, Norges Pelsdyrslag, Turkistuottajat Oyj ja Oslo Fur Auctions Ltd. Osuuskunnan jäsen voi erota Saga Furs:sta kahden vuoden irtisanomisajalla kulloinkin kuluva Saga Furs:n tilikauden (1.7.-30.6.) päättymisestä laskettuna.

Turkistuottajat Oyj:n oikeus käyttää SAGA-tavaramerkkejä perustuu osuuskunnan jäsenyyteen sekä erilliseen lisenssisopimukseen. Saga Furs:n toiminnan rahoitus perustuu osuuskunnan vuosikokouksen tekemiin päätöksiin. Turkistuottajat Oyj:n turkistuottajilta perimään välityspalkkioon sisältyy erillinen markkinointimaksu, jolla rahoitetaan mm. Saga Furs:n toimintaa.

## Tilintarkastuspalkkiot

	2009/2010	2008/2009
Tilintarkastus	72 850	64 277
Muut palkkiot	54 983	65 248
	<u>127 833</u>	<u>129 525</u>

## I5. Rahoitustuotot

	2009/2010	2008/2009
Korkotuotot saman konsernin yrityksiltä	123 797	479 208
Korkotuotot muista lyhytaik. sijoituksista	4 547 247	4 857 983
Valuuttakurssivoitot	0	529 488
Muut rahoitustuotot	43 975	70 644
Rahoitustuotot yhteensä	<u>4 715 019</u>	<u>5 937 323</u>

## I6. Rahoituskulut

	2009/2010	2008/2009
Korkokulut	-1 056 489	-2 680 137
Luottotappiot	-106 326	-302 262
Muut rahoituskulut	-436 163	-96 200
Rahoituskulut yhteensä	<u>-1 598 978</u>	<u>-3 078 599</u>

# EMOYHTIÖN TILINPÄÄTÖS, FAS

## 17. Tilinpäätössiirrot

	2009/2010	2008/2009
Suunnitelmapoistojen ja verotuksessa tehtyjen poistojen erotus	245 082	147 876

## 18. Tuloverot

	2009/2010	2008/2009
Tilikauden verot	-2 255 437	0
Aikaisempien tilikausien verot	0	12 721
<b>Tuloverot yhteensä</b>	<b>-2 255 437</b>	<b>12 721</b>

## Muut liitetiedot

### 19. Annetut vakuudet, vastuusitoumukset ja muut vastuut

	2009/2010	2008/2009
Velat, joiden vakuudeksi on annettu kiinnityksiä ja pantattu saamisia		
Lainat rahalaitoksilta	14 369 501	32 422 697
Annettu kiinteistökiinnityksiä	50 875 165	50 875 165
Annettu yritysikiinnityksiä	2 690 996	2 690 996
Pantatut saamiset	1 700 000	340 000
Vastuusitoumukset		
Konserniyhtiön velasta annetut vakuudet		
Takausvastuut	537 288	537 410
Takaukset muiden puolesta	0	5 302 200
Johdannaisopimukset		
Valuuttatermiinit	29 495 268	29 855 661

Emoyhtiön tilikauden päättyessä voimassa olleiden valuuttatermiinisopimusten muodostama positio on -468 897 euroa.

# EMOYHTIÖN TILINPÄÄTÖS, FAS

## OSAKKEET JA OSAKKEENOMISTAJAT

### Suurimmat osakkeenomistajat äänimäärän perusteella 31.8.2010 arvo-osuusrekisterin mukaan

	Ääniä	Osuus äänistä
Suomen Turkiseläinten Kasvattajain Liitto ry.	8 333 085	61,7 %
Uudenmaan-Hämeen Turkiseläinten Kasvattajat ry.	1 054 342	7,8 %
Lounais-Suomen Turkiseläinkasvattajat ry.	737 013	5,5 %
Svenska Österbottens Pälldjurodlarförening r.f.	585 643	4,3 %
Pohjois-Suomen Turkiseläinten Kasvattajat ry.	576 585	4,3 %
Satakunnan Turkiseläinten Kasvattajat ry.	194 187	1,4 %
Ålands Pälldjurodlarförening r.f.	158 505	1,2 %
Savo Karjalan Turkistuottajat ry.	152 836	1,1 %
Siuko Taavi	97 500	0,7 %
Keskinäinen Vakuutusyhtiö Tapiola	80 000	0,6 %
Salonen Jari	72 000	0,5 %
Carafe Investment Company Ltd.	53 077	0,4 %
Koivisto Timo	45 360	0,3 %
Nordea Pankki Suomi Oyj (hallintarekisteröity)	35 245	0,3 %
Unidors Oy	32 160	0,2 %
Sijoitusrahasto Garp	31 849	0,2 %
Nordnet Bank Ab	31 580	0,2 %
Liikesivistysrahasto	30 000	0,2 %
Schauman Carl-Magnus	22 240	0,2 %
Kovanen Sami	20 600	0,2 %

### Suurimmat osakkeenomistajat osakemäärän perusteella 31.8.2010 arvo-osuusrekisterin mukaan

	Osakkeita	Osuus osakkeista
Suomen Turkiseläinten Kasvattajain Liitto ry.	1 080 950	30,0 %
Pohjois-Suomen Turkiseläinten Kasvattajat ry.	233 605	6,5 %
Svenska Österbottens Pälldjurodlarförening r.f.	232 433	6,5 %
Uudenmaan-Hämeen Turkiseläinten Kasvattajat ry.	201 567	5,6 %
Lounais-Suomen Turkiseläinkasvattajat ry.	115 293	3,2 %
Siuko Taavi	97 500	2,7 %
Keskinäinen Vakuutusyhtiö Tapiola	80 000	2,2 %
Salonen Jari	72 000	2,0 %
Carafe Investment Company Ltd.	53 077	1,5 %
Satakunnan Turkiseläinten Kasvattajat ry.	41 727	1,2 %
Nordea Pankki Suomi Oyj (hallintarekisteröity)	35 245	1,0 %
Unidors Oy	32 160	0,9 %
Sijoitusrahasto Garp	31 849	0,9 %
Ålands Pälldjurodlarförening r.f.	31 785	0,9 %
Nordnet Bank Ab	31 580	0,9 %
Savo Karjalan Turkistuottajat ry.	30 076	0,8 %
Liikesivistysrahasto	30 000	0,8 %
Schauman Carl-Magnus	22 240	0,6 %
Kovanen Sami	20 600	0,6 %

# EMOYHTIÖN TILINPÄÄTÖS, FAS

## Omistuksen jakautuminen osakemäärien suhteessa osakerekisterin 31.8.2010 mukaan

Arvo-osuusten määrä	Omistaja		Arvo-osuusmäärä		Äänimäärä	
	kpl	% 1)	kpl	% 2)	kpl	% 3)
A-sarja						
1 - 100	0	0,0 %	0	0,0 %	0	0,0 %
101 - 1 000	3	0,1 %	1 430	0,0 %	17 160	0,1 %
1 001 - 10 000	1	0,0 %	3 780	0,1 %	45 360	0,3 %
10 001 - 100 000	7	0,3 %	233 875	6,5 %	2 806 500	20,8 %
100 001 - 1 000 000	1	0,0 %	659 285	18,3 %	7 911 420	58,6 %
1 000 001 -	0	0,0 %	0	0,0 %	0	0,0 %
Siirtämättä arvo-osuusrekisteriin			1 630	0,0 %	19 560	0,1 %
A-sarja yhteensä	12		900 000	25,0 %	10 800 000	80,0 %

Arvo-osuusten määrä	Omistaja		Arvo-osuusmäärä		Äänimäärä	
	kpl	% 1)	kpl	% 2)	kpl	% 3)
C-sarja						
1 - 100	808	36,6 %	42 026	1,2 %	42 026	0,3 %
101 - 1 000	1 174	53,2 %	429 881	11,9 %	429 881	3,2 %
1 001 - 10 000	189	8,6 %	513 594	14,3 %	513 594	3,8 %
10 001 - 100 000	20	0,9 %	700 518	19,5 %	700 518	5,2 %
100 001 - 1 000 000	4	0,2 %	948 455	26,3 %	948 455	7,0 %
1 000 001 -	0	0,0 %	0	0,0 %	0	0,0 %
Siirtämättä arvo-osuusrekisteriin		0,0 %	65 526	1,8 %	65 526	0,5 %
C-sarja yhteensä	2 195		2 700 000	75,0 %	2 700 000	20,0 %
A- ja C-sarja yhteensä	2 207	100 %	3 600 000	100 %	13 500 000	100 %

1) osuus kaikista osakkeenomistajista

2) osuus kaikista arvo-osuuksista

3) osuus kokonaisäänimäärästä

# EMOYHTIÖN TILINPÄÄTÖS, FAS

## Omistuksen jakautuminen sektorikohtaisen luokituksen perusteella 31.8.2010 mukaan

Arvo-osuusten määrä	Omistaja		Arvo-osuusmäärä		Äänimäärä	
A-sarja	kpl	% 1)	kpl	% 2)	kpl	% 3)
Yritykset						
Rahoitus- ja vakuutus-laitokset						
Kotitaloudet	4	0,2 %	5 210	0,1 %	62 520	0,5 %
Voittoa tavoittelemattomat yhteisöt	8	0,4 %	893 160	24,8 %	10 717 920	79,4 %
Ulkomaat						
Siirtämättä arvo-osuusrekisteriin			1 630	0,0 %	19 560	0,1 %
<b>Yhteensä</b>	<b>12</b>		<b>900 000</b>	<b>25,0 %</b>	<b>10 800 000</b>	<b>80,0 %</b>

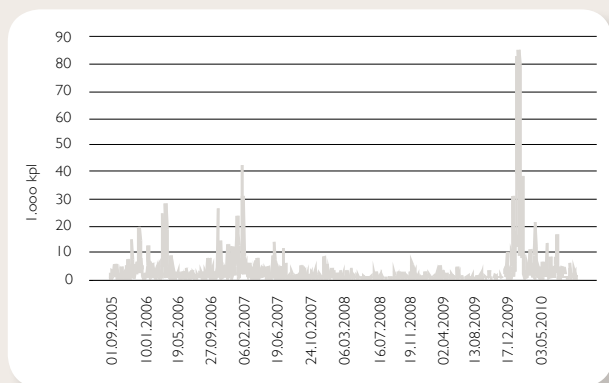
Arvo-osuusten määrä	Omistaja		Arvo-osuusmäärä		Äänimäärä	
C-sarja	kpl	% 1)	kpl	% 2)	kpl	% 3)
Yritykset						
Rahoitus- ja vakuutuslaitokset						
Julkisyhteisöt	1	0,0 %	2 500		2 500	
Kotitaloudet	1 904	86,3 %	1 026 812	28,5 %	1 026 812	7,6 %
Voittoa tavoittelemattomat yhteisöt	17	0,8 %	1 132 373	31,5 %	1 132 373	8,4 %
Ulkomaat	5	0,2 %	63 731	1,8 %	63 731	0,5 %
Siirtämättä arvo-osuusrekisteriin			65 526	1,8 %	65 526	0,5 %
<b>Yhteensä</b>	<b>2 195</b>		<b>2 700 000</b>	<b>75,0 %</b>	<b>2 700 000</b>	<b>20,0 %</b>
<b>A- ja C-sarja yhteensä</b>	<b>2 207</b>	<b>100 %</b>	<b>3 600 000</b>	<b>100 %</b>	<b>13 500 000</b>	<b>100 %</b>

1) osuus kaikista osakkeenomistajista

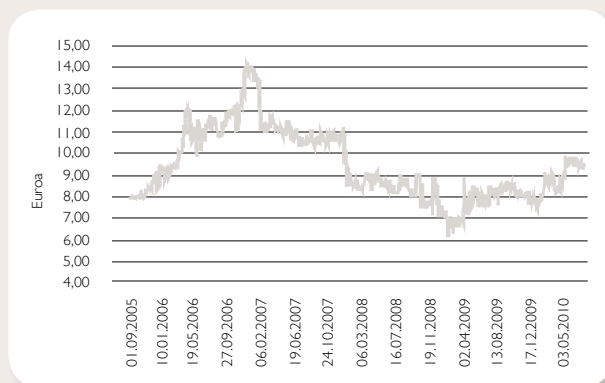
2) osuus kaikista arvo-osuuksista

3) osuus kokonaisäänimäärästä

C-osakkeen vaihto 1.9.2005–31.8.2010



C-osakkeen kurssikehitys 1.9.2005–31.8.2010



## HALLITUKSEN VOITONJAKOEHDOTUS

Emoyhtiön voitonjakokelpoiset varat olivat 31.8.2010:

- kertyneet voittovarot	24 248 483,35
- tilikauden voitto	8 428 133,25
- siirrettävä suhdannerahastoon yhtiöjärjestyksen mukaan	<u>-842 813,33</u>
	31 833 803,27

Hallitus ehdottaa, että

- tilikauden 1.9.2009 - 31.8.2010 jakokelpoisista varoista jaetaan osinkona osakkeenomistajille 0,90 euroa osaketta kohti, yhteensä 3.240.000 euroa,
- 850.000 euroa siirretään suhdannerahastoon ja
- loppu jätetään voittovarojen tilille.

Vantaalla, marraskuun 29. päivänä 2010

Jorma Kauppila  
Hallituksen puheenjohtaja

Markku Koski  
Hallituksen varapuheenjohtaja

Pentti Lipsanen  
Hallituksen jäsen

Esa Rantakangas  
Hallituksen jäsen

Rainer Sjöholm  
Hallituksen jäsen

Helena Walldén  
Hallituksen jäsen

Pertti Fallenius  
Toimitusjohtaja

Tilinpäätösmerkintä

Suoritetusta tarkastuksesta on tänään annettu tilintarkastuskertomus.

Vantaalla, marraskuun 29. päivänä 2010

Ernst & Young Oy  
KHT-yhteisö

KHT Jan Rönnerberg

# TILINTARKASTUSKERTOMUS

## TURKISTUOTTAJAT OYJ:NYHTIÖKOKOUKSELLE

Olemme tarkastaneet Turkistuottajat Oyj:n kirjanpidon, tilinpäätöksen, toimintakertomuksen ja hallinnon tilikaudelta 1.9.2009 –31.8.2010. Tilinpäätös sisältää konsernin taseen, laajan tuloslaskelman, rahavirtalaskelman, laskelman oman pääoman muutoksista ja liitetiedot sekä emoyhtiön taseen, tuloslaskelman, rahoituslaskelman ja liitetiedot.

### Hallituksen ja toimitusjohtajan vastuu

Hallitus ja toimitusjohtaja vastaavat tilinpäätöksen ja toimintakertomuksen laatimisesta ja siitä, että konsernitilinpäätös antaa oikeat ja riittävät tiedot EU:ssa käyttöön hyväksytyjen kansainvälisten tilinpäätösstandardien (IFRS) mukaisesti ja että tilinpäätös ja toimintakertomus antavat oikeat ja riittävät tiedot Suomessa voimassa olevien tilinpäätöksen ja toimintakertomuksen laatimista koskevien säännösten ja määräysten mukaisesti. Hallitus vastaa kirjanpidon ja varainhoidon valvonnan asianmukaisesta järjestämisestä ja toimitusjohtaja siitä, että kirjanpito on lain mukainen ja että varainhoito on luotettavalla tavalla järjestetty.

### Tilintarkastajan velvollisuudet

Tilintarkastajan tulee suorittaa tilintarkastus Suomessa noudatettavan hyvän tilintarkastustavan mukaisesti ja sen perusteella antaa lausunto tilinpäätöksestä, konsernitilinpäätöksestä ja toimintakertomuksesta. Hyvä tilintarkastustapa edellyttää ammattieettisten periaatteiden noudattamista ja tilintarkastuksen suunnittelua ja suorittamista siten, että saadaan kohtuullinen varmuus siitä, että tilinpäätöksessä tai toimintakertomuksessa ei ole olennaisia virheellisyyksiä ja että emoyhtiön hallituksen jäsenet ja toimitusjohtaja ovat toimineet osakeyhtiölain mukaisesti.

Tilintarkastustoimenpiteillä tulisi varmistua tilinpäätöksen ja toimintakertomuksen lukujen ja muiden tietojen oikeellisuudesta. Toimenpiteiden valinta perustuu tilintarkastajan harkintaan ja arvioihin riskeistä, että tilinpäätöksessä tai toimintakertomuksessa on väärinkäytöksestä tai virheestä johtuva olennainen virheellisyys. Tarvittavia tarkastustoimenpiteitä suunniteltaessa arvioidaan myös tilinpäätöksen ja toimintakertomuksen laadintaan ja esittämiseen liittyvää sisäistä valvontaa. Lisäksi arvioidaan tilinpäätöksen ja toimintakertomuksen yleistä esittämistapaa, tilinpäätöksen laatimisperiaatteita sekä johdon tilinpäätöksen laadinnassa soveltamia arvioita.

Tilintarkastus on toteutettu Suomessa noudatettavan hyvän tilintarkastustavan mukaisesti. Käsitksemme mukaan olemme suorittaneet tarpeellisen määrän tarkoitukseen soveltuvia tarkastustoimenpiteitä lausuntoamme varten.

### Lausunto konsernitilinpäätöksestä

Lausuntonamme esitämme, että konsernitilinpäätös antaa EU:ssa käyttöön hyväksytyjen kansainvälisten tilinpäätösstandardien (IFRS) mukaisesti oikeat ja riittävät tiedot konsernin taloudellisesta asemasta sekä sen toiminnan tuloksesta ja rahavirroista.

### Lausunto tilinpäätöksestä ja toimintakertomuksesta

Lausuntonamme esitämme, että tilinpäätös ja toimintakertomus antavat Suomessa voimassa olevien tilinpäätöksen ja toimintakertomuksen laatimista koskevien säännösten ja määräysten mukaisesti oikeat ja riittävät tiedot konsernin sekä emoyhtiön toiminnan tuloksesta ja taloudellisesta asemasta. Toimintakertomuksen ja tilinpäätöksen tiedot ovat ristiriidattomia.

Vantaalla 29. marraskuuta 2010

Ernst & Young Oy  
KHT-yhteisö

Jan Rönnberg KHT







Turkistuottajat Oyj  
PL 4  
01601 Vantaa  
Puh: +358 9 849 81  
Fax: +358 9 849 8319  
Sähköposti: [ffs@ffs.fi](mailto:ffs@ffs.fi)  
[www.ffi.fi](http://www.ffi.fi)