



sagafurs®

SAGA FURS OYJ:N HALLITUKSEN TOIMINTAKERTOMUS JA TILINPÄÄTÖS

1.11.2014–31.10.2015

sagafurs®



SISÄLTÖ

HALLITUKSEN TOIMINTAKERTOMUS	SIVUNUMERO
• Konsernirakenne	2
• Liiketoimintakatsaus	2
• Välitysmyynti tilikaudella 1.11.2014–31.10.2015	3
• Edunvalvonta	6
• Taloudellinen asema ja tulos sekä keskeisimmät tunnusluvut	6
• Investoinnit	6
• Tutkimus- ja kehittämistoiminta	7
• Rahoitus ja maksuvalmius	7
• Henkilöstö	10
• Riskit ja liiketoiminnan epävarmuustekijät	11
• Ympäristöasiat ja yritysvastuu	12
• Hallinnointiperiaatteet	12
• Varsinainen yhtiökokous	13
• Hallitus, johto ja tilintarkastajat	13
• Osakkeet ja osakkeenomistajat	13
• Olennaiset tapahtumat tilikauden päättymisen jälkeen	14
• Arvio liiketoiminnan kehityksestä alkaneella tilikaudella	14
TILINPÄÄTÖS	
• Konsernitase, IFRS	16
• Konsernin laaja tuloslaskelma, IFRS	18
• Konsernin rahavirtalaskelma, IFRS	19
• Laskelma konsernin oman pääoman muutoksista, IFRS	20
• Konsernitilinpäätöksen liitetiedot, IFRS	21
• Konsernin taloudellista kehitystä kuvaavat tunnusluvut	48
• Osakekohtaiset tunnusluvut	48
• Tunnuslukujen laskentaperiaatteet	49
• Emoyhtiön tase, FAS	50
• Emoyhtiön tuloslaskelma, FAS	52
• Emoyhtiön rahavirtalaskelma, FAS	53
• Emoyhtiön tilinpäätöksen liitetiedot, FAS	54
• Osakkeet ja osakkeenomistajat	64
• Hallituksen voitonjakoehdotus	67
• Tilintarkastuskertomus	68

Konsernirakenne

Saga Furs -konserni muodostuu emoyhtiö Saga Furs Oyj:stä sekä emoyhtiön kokonaan omistamista tytäryhtiöistä. Tytäryhtiöitä ovat nahkontapalveluja pääasiassa suomalaisille turkistuottajille myyvä Furfix Oy, siitoseläinkauppaa ja siihen liittyvää karanteenitilaa hoitava Lumi Mink Oy, Tanskassa myynninedistämistä, tuotekehitystä ja nahkojen hankintaa harjoittava Saga Furs A/S, Hollannissa nahkojen hankintaa harjoittava Saga Furs Holland BV, Puolassa nahkojen hankintaa harjoittava Saga Furs Polska Sp. z o.o., Kiinteistö Oy Tiilitaso, ravintola- ja kokouspalveluja myyvä Saga Congress Center Oy ja Saga Systems Oy.

Liiketoimintakatsaus

Minkinnahkojen maailmantuotannon kasvu jatkui vuonna 2014, sillä edellisen myyntikauden hintojen lyhytaikainen lasku ei ehtinyt vaikuttaa tuotantomääriin. Tämän seurauksena kansainvälisissä huutokaupoissa myyntikaudella 2014–2015 tarjotut minkinnahkamäärät olivat ennätysasuuret. Länsimaisten ketunnahkojen tuotanto kasvoi vain lievästi vuonna 2014. Yhtiön tärkeimmällä markkina-alueella Kiinassa tuotanto kasvoi kuitenkin tätä enemmän, arviolta 10 prosenttia, ja tuotannon kasvu painottui siniketunnahkoihin.

Vähittäismyymyntikausi 2014–2015 oli tärkeimmällä markkina-alueella Kiinassa edellisvuotista pidempi kiinalaisen uuden vuoden ajoituksessa helmikuun loppupuolelle, ja kylmä talvisää jatkui yhtäjaksoisesti joulukuun alkupuolelta kauden loppuun asti. Onnistunut vähittäismyymyntikausi näkyi tammi-maaliskuun kansainvälisissä turkishuutokaupoissa. Hyvin sujuneiden kevään huutokauppojen seurauksena minkinnahkojen tuotannon kasvu jatkui myös vuonna 2015.

Markkinatilanne muuttui kuitenkin oleellisesti kesäkuun kansainvälisiin huutokaup-

poihin mennessä. Turkiskauppaan toi epävarmuutta mm. Venäjän pukinetilausten pieneneminen ja loppukauden suuret huutokaupparjonnot. Epävarmuutta voimisti lisäksi pukinevalmistusta varten tapahtuneen muokkaamattomien turkisnahkojen tullittoman väliaikaisen maahantuonnin Kiinaan päättyminen kesäkuun 2015 lopussa. Tämän jälkeen kaikista Kiinaan muokattavaksi vietävistä länsimaisista nahoista on maksettava nahkatyyppistä riippuen 10–15 prosentin tullimaksu. Epävarmuus lisääntyi syyskuun huutokaupoissa mm. Kiinan talouskasvun hidastumisen ja pörssikurssien voimakkaan laskun seurauksena.

Yhtiön toisen merkittävän markkina-alueen Venäjän talouden kehitys oli heikkoa ja sen myötä ruplan arvo heikentyi euroon nähden. Tämän johdosta venäläisten asiakkaiden ostot jäivät vähäisiksi kaikissa kauden huutokaupoissa, vaikka nahka- ja pukinevarastot olivatkin siellä pienet. Samalla Venäjän markkinoille nahkoja ostavien asiakkaiden mahdollisuudet maksaa edellisellä tilikaudella tekemiään, vielä lunastamattomia nahkaostoja heikkenivät. Erityisesti kreikkalaiset ja turkkilaiset asiakkaat ovat ostaneet nahkoja Venäjän markkinoiden tarpeisiin.

Yhtiö vastaanotti ja lajitteli tilikaudella 2014–2015 noin miljoona minkinnahkaa enemmän kuin edellisellä tilikaudella. Lähes kaikki nahat myytiin tilikauden aikana. Minkinnahkojen kansainvälinen hintataso nousi edellisestä tilikaudesta 4 prosenttia. Kiinalaisten asiakkaiden aktiivisuus korvasi muiden markkinoiden alavireisyyden. Kiinan osuus Saga Fursin minkkimyynnistä nousi edellisen tilikauden 63 prosentista 82 prosenttiin. Venäjän osuus romahti 16 prosentista 4 prosenttiin. Länsi-Euroopan ostot puolittuivat 8 prosenttiin. Eteläkorealaisen asiakkaiden ostot yli kaksinkertaistuivat 5 prosenttiin osin pohjoisamerikkalaisen

American Legend -huutokauppaliikkeen kanssa tehdyn yhteistyön ansiosta. Eteläkorealaiset ovat perinteisesti muodostaneet huomattavan osan American Legendin asiakkaista.

Tilikauden ensimmäisessä huutokaupassa joulukuussa sinikettutarjontaa pienennettiin hieman alun perin suunnitellusta epävarman markkinatilanteen takia. Tarjonta vastasi näin paremmin kysyntää, mikä edesauttoi sinikettumyynnin onnistumista. Onnistunut vähittäismyymyntikausi Kiinassa heijastui myös sinikettukauppaan maaliskuun huutokaupassa. Kaikki sini- ja shadow-ketunnahat myytiin kovan kilpailun vallitessa, ja hintataso nousi 15–25 prosenttia joulukuusta. Kesäkuuhun tultaessa Venäjän markkinoiden vaikeudet alkoivat heijastua siniketunnahkojen kauppaan, koska kiinalaisten valmistajien keväällä saamat Venäjän pukinetilaukset olivat jääneet selvästi tavallista pienemmiksi. Syyskuussa Venäjän markkinoiden vaikeuksien lisäksi myös Kiinan hidastunut talouskasvu ja sen myötä kasvanut epävarmuus Kiinan tulevasta vähittäismyymyntikaudesta näkyivät sinikettujen myynnissä, ja tarjotut nahat myytiin vain 80-prosenttisesti. Positiivista syyskuun huutokaupassa oli kuitenkin hinnanlaskun myötä sinikettuun herännyt kiinnostus muilla markkinoilla: Eurooppa, Pohjois-Amerikka, Korea ja Japani ostivat selvästi aikaisempaa enemmän siniketunnahkoja.

Venäjän markkinoiden tilanne ja ruслан heikentyminen vaikuttivat venäläisten normaalisti suosimien sinihopea- ja hopeaketunnahkojen sekä erilaisten muunnosketunnahkojen myyntiin heti tilikauden ensimmäisestä huutokaupasta alkaen. Venäjän vaikeudet heijastuivat myös mm. turkkilaisien asiakkaiden ostoihin, koska Venäjä on heidänkin tärkein markkina-alueensa. Huomattava osa edellä maini-

tuista kettutyypeistä jäi myymättä kaikissa kauden huutokaupoissa. Myynti sujui parhaiten niiden nahkatyyppien osalta, jotka kiinnostivat eurooppalaista muotiteollisuutta tai kiinalaisia ostajia. Venäjän markkina-tilanteen johdosta eräs yhtiön merkittävä ostaja-asiakas ajautui maksukyvyttömyyteen. Tämän seurauksena yhtiö kirjasi merkittävän luottotappion, sillä nahkojen arvonalentuminen ylitti asiakkaalta saatujen vakuuksien arvon. Vakuutena olevat rahat on arvostettu markkinahintaan, mutta niitä ei ole vielä realisoitu.

Yhtiö vastaanotti ja lajitteli tilikauden aikana noin 250 000 ketun- ja suomensupinnahkaa enemmän kuin edellisellä kaudella. Myyntikauden aikana tarjotuista ketunnahoista myytiin yli 90 prosenttia. Ketunnahkojen kansainvälinen hintataso laski edellisestä tilikaudesta 15 prosenttia. Kiinalaisten asiakkaiden aktiivisuus korvasi muiden markkinoiden alavireisyyden myös kettukaupassa. Kiinalaisten asiakkaiden osuus Saga Fursin kettumyynnistä nousi edellisen tilikauden 56 prosentista 74 prosenttiin. Venäjän osuus romahti 22 prosentista 7 prosenttiin. Länsi-Euroopan ostot laskivat hie-man vajaaseen 10 prosenttiin.

Kreikan kansantalouden vaikeudet heijastuivat myös turkiskauppaan. Kesäkuun lopussa kreikkalaiset pankit joutuivat lopettamaan kansainvälisen maksuliikenteen. Tämän seurauksena yhtiön kreikkalaiset asiakkaat eivät pystyneet maksamaan aiemmin kaudella tekemiään nahkaostoja. Syyskuusta alkaen kansainvälinen maksuliikenne Kreikassa on alkanut toimia rajoitetussa muodossa. Kreikkalaiset asiakkaat pystyvät maksamaan tekemiään ostoja vain siltä osin kuin ovat saaneet vastaavan suuruisia vientituloja. Tämä näkyi yhtiön syyskuun huutokaupassa, johon kreikkalaiset asiakkaat eivät pystyneet osallistumaan aiempien vuosien tapaan.

Yhdysvaltain dollarin ja euron välinen kurssi kehittyi yhtiön kannalta positiivisesti tilikauden aikana. Huutokauppamyynnillä painotettu euron kurssi devalvoitui keskimäärin lähes 20 prosentilla, mikä näkyi suoraan euroalueella tuotettujen nahkojen hintatasossa ja yhtiön tuloskehityksessä. Yhtiö antoi 15. maaliskuuta positiivisen tulosvaroituksen, jossa arvioi konsernin tuloksen paranevan selvästi edellisestä tilikaudesta.

Yhtiön huutokauppatilojen peruskorjaus valmistui vaiheittain marras-maaliskuussa. Kyseessä oli suurin yhtiön tekemä kiinteistöinvestointi vuosiin. Peruskorjauksen takia syyskuun 2014 huutokauppa järjestettiin väistötiloissa yhtiön varastossa ja joulukuun 2014 huutokauppa poikkeuksellisesti yhtiön tilojen ulkopuolella hotelli Scandic Parkissa Helsingissä. Peruskorjatut tilat tarjoavat hyvät puitteet kasvaville asiakasmäärille ja mahdollistavat entistä paremman palvelun. Uudistuksen myötä saatiin huutokauppasaliin 115 uutta istumapaikkaa ja paikkoja on nyt yhteensä 630. Lisäksi parvella on noin 300 paikkaa. Lisäpaikat tulivat välittömään tarpeeseen, kun maaliskuun huutokauppaan osallistui yli 800 asiakasta. Peruskorjauksen valmistuttua uudistetut tilat nimettiin Saga Congress Centeriksi.

Kiinan noustua yhtiön ylivoimaisesti tärkeimmäksi markkina-alueeksi yhtiö päätti vahvistaa ja kehittää Aasian liiketoimintayksikön organisaatiota. Samalla päätettiin laajentaa yhtiön tuotekehitystoimintaa Kiinan markkinoille ja perustaa yhtiön toimiston yhteyteen design-studio. Tehtyjen päätösten uskotaan vahvistavan yhtiön asemaa kilpailussa kiinalaisen nahkatuotannon sekä muiden huutokauppayhtiöiden kanssa.

Saga Furs Oyj:n Kaustisella toimiva nahkontapalveluja myyvä tytäryhtiö Furfix Oy toimi uusissa laajennetuissa tiloissa koko tilikauden ajan. Nahkontapalvelujen kysyn-

tä ei kasvanut Suomessa aiemmin arvioidusti, ja Evira rajoitti ulkomaisten nahkojen tuontia Suomeen nahkottavaksi. Tämän seurauksena Furfixin tappio kasvoi merkittävästi edellistilikaudesta. Kilpailutilanne säätelee osaltaan nahkontahintoja, ja nahkonnan merkittävien kuluerä ovat henkilöstökulut, joiden osalta Suomi ei ole kilpailukyinen esim. Puolaan verrattuna.

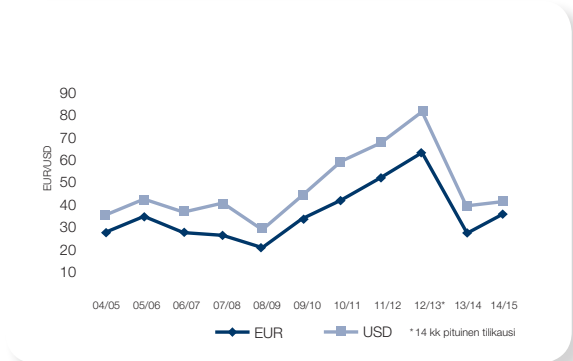
Välitysmyynti tilikaudella 1.11.2014–31.10.2015

Tilikauden 2014–2015 ensimmäinen huutokauppa järjestettiin 18.–21. joulukuuta 2014 Saga Congress Centerin peruskorjauksen johdosta Scandic Park Helsinki -hotellissa. Huutokaupassa tarjottiin 790 000 Saga® -minkinnahkaa (790 000), 230 000 itäeurooppalaista alkuperää olevaa minkinnahkaa (370 000), 230 000 Saga® -ketunnahkaa (280 000), 23 000 Saga® -suomensupinnahkaa (22 000) ja 430 000 afganistanilaista karakul-lampaannahkaa (260 000). Huutokauppa käytiin haastavassa markkinatilanteessa. Venäjän talouden epävarmuus vaikutti useiden nahkatyyppien myyntituloksiin. Joulukuun kylmän sään pirstävä vaikutus Kiinan markkinoihin näkyi sini- ja shadow-kettujen sekä naarasmin-kinnahkojen myyntituloksissa. Tarjotuista Saga® -minkinnahoista myytiin 60 prosenttia ja Saga® -ketunnahoista yli 80 prosenttia. Huutokaupan kokonaismyynnin arvoksi muodostui 49 miljoonaa euroa (34 MEUR joulukuussa 2013). Huutokauppaan osallistui yli 300 ostajaa kaikilta markkina-alueilta.

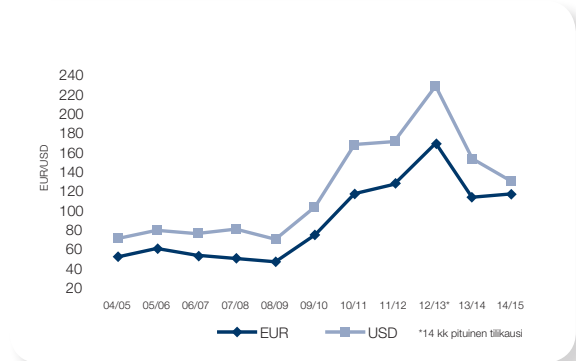
Saga Furs Oyj järjesti tilikauden toisen huutokaupan 10.–20. maaliskuuta 2015 yhdessä pohjoisamerikkalaisten American Legend ja Fur Harvesters -huutokauppa-liikkeiden kanssa. Talven kylmä sää Kiinassa, pienet nahkavarastot sekä turkisten muodissa oleminen vaikuttivat myönteisesti tärkeimpien nahkatyyppien kysyntään, ja

HALLITUKSEN TOIMINTAKERTOMUS

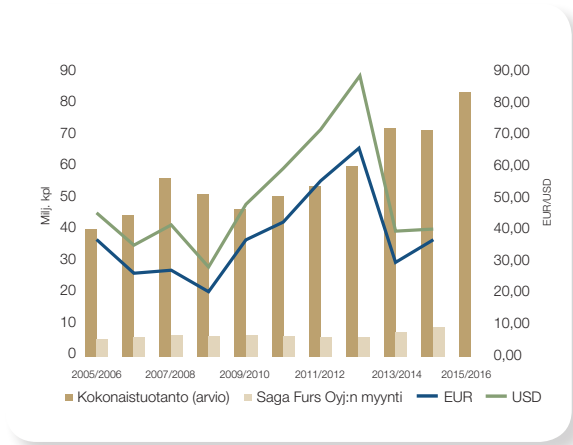
Minkinnahan hintakehitys tilikausina 2004/2005–2014/2015



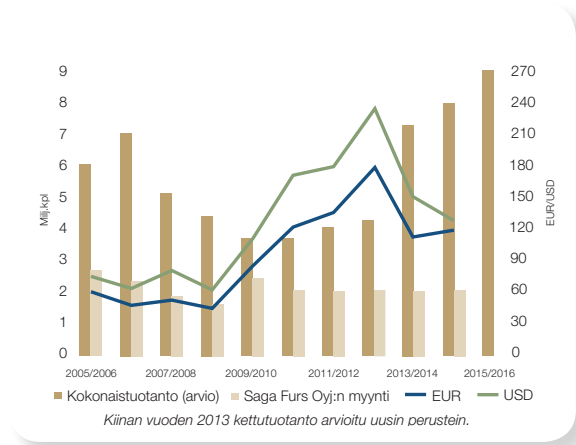
Ketunnahan hintakehitys tilikausina 2004/2005–2014/2015



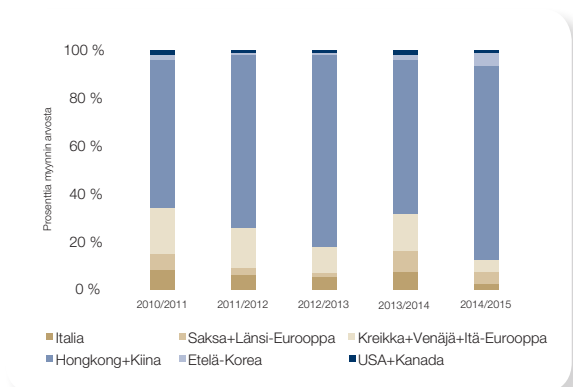
Minkinnahkojen tuotanto ja hintakehitys



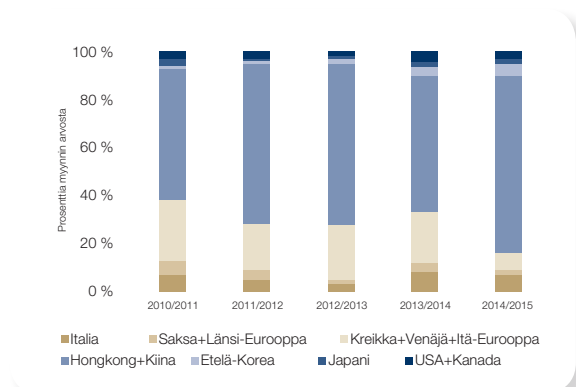
Ketunnahkojen tuotanto ja hintakehitys



Saga Furs Oyj:n minkkimyynti 2010/2011–2014/2015



Saga Furs Oyj:n kettumyynti 2010/2011–2014/2015



HALLITUKSEN TOIMINTAKERTOMUS

ne myytiin sataprosenttisesti kovan kilpailun vallitessa. Venäjän markkinoiden epävarmuus heijastui kuitenkin Blue Frost- ja hopeaketunnahkojen kysyntään ja niiden myyntiprosentit jäivät alhaisiksi. Saga Furs Oyj välitti huutokaupassa 3,6 miljoonaa minkinnahkaa (3,1 miljoonaa edellisvuoden vastaavassa huutokaupassa), 780 000 ketunnahkaa (730 000), 97 000 karakul-lampaannahkaa (110 000) ja 45 000 suomensupinnahkaa (48 000). Huutokaupan välitysmyyntin arvo oli 308 miljoonaa euroa (238 MEUR).

Tilikauden kolmas, 3.–12. kesäkuuta 2015 pidetty huutokauppa järjestettiin yhdessä pohjoisamerikkalaisten huutokauppaliikkei-

den kanssa. Huutokauppaa käytiin pitkälti Hongkong/Kiinan vedossa, ja välitysmyyntin arvo nousi hintatason nousun ja Yhdysvaltain dollarin vahvistumisen myötä lähes 220 miljoonaan euroon (157 MEUR edellisvuoden vastaavassa huutokaupassa). Huutokauppaan osallistui lähes 800 ostajaa, ja siinä välitettiin 3,3 miljoonaa minkinnahkaa (3,5 miljoonaa), 650 000 ketunnahkaa (620 000), 34 000 karakul-lampaannahkaa (12 000) ja 31 000 suomensupinnahkaa (16 000).

Tilikauden viimeinen huutokauppa alkoi 15. syyskuuta ja päättyi 21. syyskuuta. Huutokaupassa tarjottiin yhteensä 1,4 miljoonaa Saga® -minkin- ja 723 000 Saga® -ketun-

ja -suomensupinnahkaa. Kiinan talouskasvun hidastuminen ja pörssikurssien voimakas lasku aiheuttivat epävarmuutta myös turkiskaupassa. Tämän johdosta kiinalaiset tekivät huutokaupassa vain valikoivia ostoja. Venäjän taloudellisen ja poliittisen epävarmuuden seurauksena ostot Venäjän markkinoille jäivät aikaisempaakin pienemmiksi. Huutokauppaan osallistui 400 ostajaa kaikilta markkina-alueilta. Minkinnahoista myytiin 77 prosenttia ja ketun- ja supinnahoista 68 prosenttia. Välitysmyyntin arvoksi muodostui 56 miljoonaa euroa (76 miljoonaa euroa syyskuussa 2014).

Myyntin arvo jakautui huutokaupoittain seuraavasti:

Huutokauppa	Välitysmyynti	Arvo	Välitysmyynti	Arvo	Välitysmyynti	Arvo
	1 000 kpl 2014/2015	EUR 1 000 2014/2015	1 000 kpl 2013/2014	EUR 1 000 2013/2014	1 000 kpl 2012/2013	EUR 1 000 2012/2013
Syyskuu					1 144	91 348
Joulukuu	795	49 480	494	33 779	1 579	143 468
Maaliskuu	4 540	307 985	3 959	238 071	3 658	367 699
Kesäkuu	4 058	219 642	4 109	156 676	3 253	272 884
Syyskuu	1 688	55 581	1 224	75 874	630	104 357
Varastomyynti tilikaudella	57	4 662	12	1 017	14	854
Yhteensä	11 138	637 349	9 797	505 418	10 277	980 610

Edunvalvonta

Toimialan edunvalvontaa hoidettiin yhdessä Suomen Turkiseläinten Kasvattajain Liitto ry:n (ProFur) kanssa. Kansainvälisessä edunvalvonnassa yhteistyökumppaneita olivat Euroopan tasolla Fur Europe ja kansainvälisen turkiskaupan esteisiin liittyvissä sekä muissa globaaleissa kysymyksissä International Fur Federation (IFF). Yhtiöllä on edustus sekä Fur Europen että IFF:n hallituksessa, ja se osallistuu näiden toiminnan rahoittamiseen.

Yhtiö toimi aktiivisesti suomalaisten poliitikojen ja viranomaisten suuntaan, jotta nämä toimisivat selkeitten kaupan esteiden kohtuullistamiseksi tai poistamiseksi.

Taloudellinen asema ja tulos sekä keskeisimmät tunnusluvut

Minkinnahkojen kansainvälinen hintataso oli vakaa ja ketunnahkojen laski 15 prosenttia. Yhdysvaltain dollarin ja euron välinen kurssi kehittyi yhtiön kannalta positiivisesti tilikauden aikana. Huutokauppamyynnillä painotettu euron kurssi devalvoitui keskimäärin lähes 20 prosentilla, mikä näkyi suoraan euroalueella tuotettujen nahkojen hintatassossa ja yhtiön tuloskehityksessä. Välitetty nahkamäärä 11,1 miljoonaa nahkaa kasvoi 14 prosenttia edellisestä tilikaudesta (9,8 milj. nahkaa). Välitetyn nahkamäärän kasvun sekä euron heikentymisen ansiosta välitysmyyntien arvo nousi edellisestä tilikaudesta 26 prosentilla 637 miljoonaan euroon (edellisellä tilikaudella 505 MEUR).

Konsernin liikevaihto kasvoi edellisestä tilikaudesta 18 prosenttia ja oli 58,5 miljoonaa euroa (49,8 MEUR). Valtaosa liikevaihdosta, 89 prosenttia (88 %) oli nahkojen välityksestä perittyjä välityspalkkioita. Tuottajilta perittyjen välityspalkkioiden osuus oli 23 prosenttia (24 %) ja ostajilta perittyjen osuus 65 prosenttia (61 %) konsernin lii-

kevaihdoista. Loppu koostui muun muassa nahkontapalvelujen ja siitoseläinten myynnistä tuottajille sekä ravintola- ja kongressipalvelujen myynnistä. Kotimaisilta asiakkailta, sekä tuottajilta että ostajilta, perittyjen välityspalkkioiden osuus oli 12 prosenttia (13 %) ja ulkomaisilta asiakkailta perittyjen välityspalkkioiden osuus 76 prosenttia (74 %). Liikevaihdosta 13 prosenttia kertyi tilikauden ensimmäisen kvartaalin aikana, 44 prosenttia toisen kvartaalin aikana ja 12 prosenttia tilikauden viimeisen kvartaalin aikana. Liiketoiminnan muut tuotot kasvoivat edellisestä tilikaudesta 121 prosenttia 920 000 euroon pääasiassa edellisillä tilikausilla kirjattujen asiakasluottotappioiden palautumisen ansiosta (edellisellä tilikaudella 420 TEUR).

Liiketoiminnan kulut kasvoivat edellisestä tilikaudesta 7 prosenttia 55,0 miljoonaan euroon (51,3 MEUR). Kuluista 28 prosenttia kertyi tilikauden ensimmäisen kvartaalin aikana, 27 toisen kvartaalin, 22 prosenttia kolmannen kvartaalin ja 23 prosenttia tilikauden viimeisen kvartaalin aikana. Liiketoiminnan kuluihin sisältyi yhtiön ostajasaamisista kirjaamia luottotappioita 1,6 miljoonaa euroa (edellisellä tilikaudella 2,9 MEUR). Venäjän markkinatilanteen seurauksena eräs yhtiön merkittävä ostaja-asiakas ajautui maksukyvyttömyyteen, ja nahkojen arvonalentuminen ylittää asiakkaalta saatujen vakuuksien arvon. Vakuutena olevat nahat on arvostettu markkinahintaan, mutta niitä ei ole vielä realisoitu. Liiketoiminnan kuluista 39 prosenttia koostuu henkilöstökuluista ja 45 prosenttia liiketoiminnan muista kuluista. Henkilöstökulut kasvoivat 11 prosenttia edellisestä tilikaudesta ja olivat 21,4 miljoonaa euroa (19,2 MEUR). Keskimääräinen henkilökunnan määrä kasvoi edellisestä tilikaudesta 8 prosenttia. Tilikaudella vastaanotetut ja lajitellut minkin- ja ketunnahkojen määrät kasvoivat vuoden takaiseen ver-

rattuna yli 10 prosenttia. Kirjatuista luottotappioista puhdistetut liiketoiminnan muut kulut kasvoivat 12 prosenttia edelliseen tilikauteen verrattuna ja olivat 23,1 miljoonaa euroa (20,7 MEUR). Kansainväliseen IFF:n ja Fur Europen kautta tehtävään edunvalvontaan liittyvät kustannukset kasvoivat edellisestä tilikaudesta ja olivat 2,9 miljoonaa euroa (2,2 MEUR). Välitetyn nahkamäärän kasvun sekä euron heikentymisen ansiosta konsernin liiketulos parani selvästi edellisestä tilikaudesta ja oli 4,4 miljoonaa euroa voitollinen (1,1 MEUR tappiollinen).

Konsernin nettorahoitustuotot kasvoivat 58 prosenttia edellisestä tilikaudesta ja olivat 5,0 miljoonaa euroa (3,1 MEUR). Nettorahoitustuottoja kasvattivat nettokorkotuottojen kasvu, tarhaajaluottotappioiden pieneneminen sekä edellisillä tilikausilla kirjatun tarhaajaluottotappion palautuminen. Konsernin voitto ennen veroja yli nelinkertaistui ja oli 9,4 miljoonaa euroa (2,1 MEUR).

Oman pääoman tuotto oli tilikaudella 8,0 prosenttia (1,6 %) ja osakekohtainen tulos 2,06 euroa (0,41 euroa). Osakekohtainen oma pääoma oli 26,38 euroa (24,98 euroa). Konsernin omavaraisuusaste oli 44,5 prosenttia (43,6 %). Konsernin taloudellista kehitystä kuvaavat tunnusluvut on esitetty konsernitilinpäätöksen liitetiedoissa sivuilla 48–49.

Investoinnit

Konsernin bruttoinvestoinnit tilikauden aikana olivat 6,6 miljoonaa euroa (12,9 MEUR) eli 11 prosenttia (26 %) liikevaihdosta. Investoinneista 75 prosenttia kohdistui emoyhtiön aineellisiin, 11 prosenttia tytäryhtiöiden aineellisiin ja 14 prosenttia emoyhtiön aineettomiin hyödykkeisiin. Edellisellä tilikaudella aloitettu yhtiön huutokauppatilojen peruskorjaus valmistui vaihteittain marras–maaliskuussa.

Kyseessä oli suurin yhtiön tekemä kiinteistö-investointi vuosiin. Uudistuksella saatiin huutokauppasaliin 115 uutta istumapaikkaa ja paikkoja on nyt yhteensä 630. Lisäksi parvella on noin 300 paikkaa. Peruskorjauksen valmistuttua uudistetut tilat nimettiin Saga Congress Centeriksi.

Tutkimus- ja kehittämistoiminta

Saga Furs Design Centren pitkäjänteinen tuotekehitystyö minkin-, ketun- ja suomen-supinnahkojen käytön monipuolistamiseksi on tuottanut tulosta, ja muoti suosii laajasti turkiksia. Yhteistyö johtavien muotitalojen ja vähittäiskauppatuotteiden kanssa jatkui. Turkisnahkojen alkuperästä ja tuotannon vastuullisuudesta kertovan tuotantoketjun jäljitettävyysohjelman merkitys johtavien muotitalojen keskuudessa kasvoi selvästi tilikauden aikana.

Rahoitus ja maksuvalmius

Konsernin välitysmyyntin arvon ja liikevaihdon kasvu näkyivät tilikauden rahavirroissa, ja liiketoiminnan rahavirta oli selvästi positiivinen. Konsernin liiketoiminnan rahavirta ennen rahoituseriä ja veroja oli tilikauden aikana 6,8 miljoonaa euroa (-57,4 MEUR edellisellä tilikaudella). Rahoituserien ja välittömien verojen rahavirta oli 1,4 miljoonaa euroa (1,3 MEUR). Investointien rahavirta oli -6,4 miljoonaa euroa (-12,9 MEUR). Rahoituksen rahavirta oli 0,4 miljoonaa euroa (48,0 MEUR), josta 2,9 miljoonaa euroa tuli lyhytaikaisten lainojen nostoista (55,3 MEUR) ja 2,5 miljoonaa euroa käytettiin osinkojen maksuun (7,3 MEUR). Konsernin rahavarat kasvoivat tilikauden aikana 2,1 miljoonaa euroa (pienivät 21,0 MEUR).

Konsernin ostajasaamiset olivat tilinpäätöshetkellä 76,2 miljoonaa euroa (64,8 MEUR) eli 33,5 prosenttia taseen loppusummasta

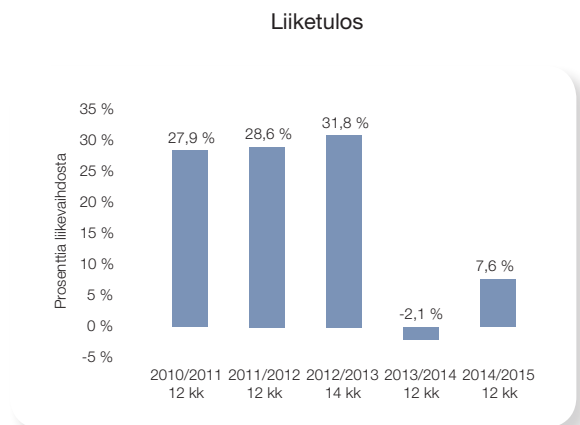
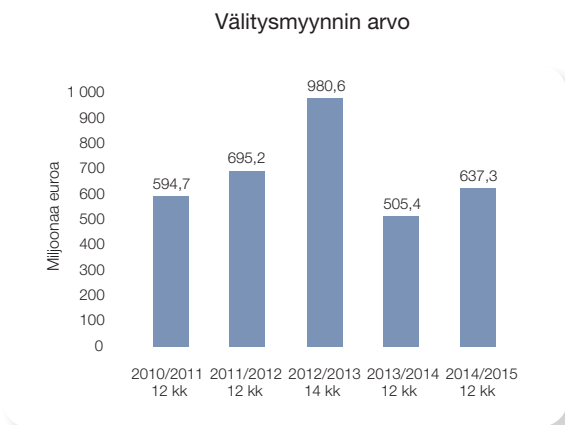
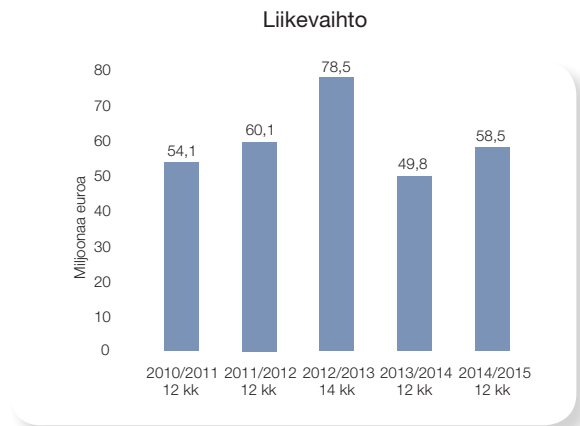
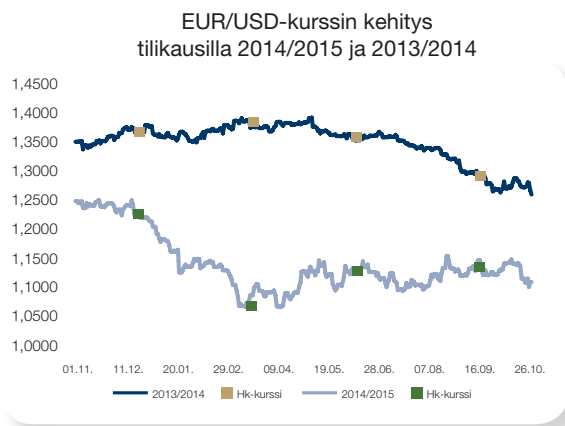
(29,6 %) ja 12,0 prosenttia myynnin arvosta (12,8 %). Näistä pitkäaikaisten ostajasaamisten osuus oli 8,4 miljoonaa euroa (0 EUR) ja lyhytaikaisten korollisten ostajasaamisten osuus 43,7 miljoonaa euroa (58,3 MEUR). Konsernin saamiset turkistuottajilta (tuottajasaamiset) olivat tilinpäätöshetkellä 87,0 miljoonaa euroa (89,8 MEUR) eli 38,2 prosenttia taseen loppusummasta (41,0 %). Näistä pitkäaikaisten tuottajasaamisten osuus oli 3,0 miljoonaa euroa (4,4 MEUR). Pääasiassa ostaja- ja tuottajasaamisten rahoittamiseen käytettäviä lainoja rahalaitoksilta oli tilinpäätöshetkellä 68,4 miljoonaa euroa (63,0 MEUR) ja velkoja turkistuottajille 30,1 miljoonaa euroa (28,0 MEUR).

Emoyhtiön nettomääräiset ostajasaamiset (ostajasaamiset – saadut ennakkomaksut) olivat tilikauden aikana keskimäärin 80,5 miljoonaa euroa (61,1 MEUR) ja korkeimmillaan maaliskuun huutokaupan jälkeen 319,1 miljoonaa euroa (221,7 MEUR). Emoyhtiön tuottajasaamiset olivat tilikauden aikana keskimäärin 80,6 miljoonaa euroa (71,1 MEUR) ja korkeimmillaan ennen maaliskuun huutokaupan tilitystä 139,5 miljoonaa euroa (116,5 MEUR).

Emoyhtiön lainat rahoituslaitoksilta olivat tilikauden aikana keskimäärin 58,9 miljoonaa euroa (32,4 MEUR) ja suurimmillaan maaliskuun huutokaupan tilityksen jälkeen 120,2 miljoonaa euroa (73,2 MEUR). Emoyhtiön velat turkistuottajille olivat tilikauden aikana keskimäärin 26,2 miljoonaa euroa (28,4 MEUR) ja korkeimmillaan kesäkuun huutokaupan tilityksen jälkeen 36,0 miljoonaa euroa (38,2 MEUR tilikauden alussa).

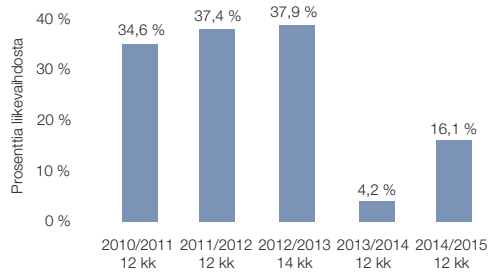
Konsernin 5,0 miljoonan euron nettorahoitustuotot olivat 8,5 prosenttia liikevaihdosta (3,1 MEUR, 6,3 % liikevaihdosta). Konsernin maksuvalmius säilyi hyvänä koko tilikauden.

HALLITUKSEN TOIMINTAKERTOMUS

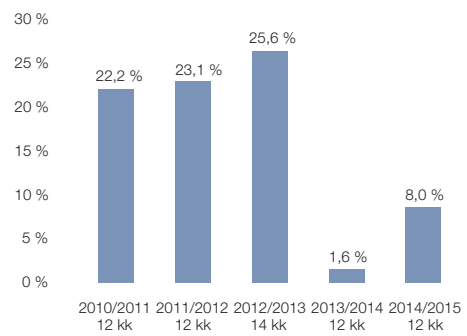


HALLITUKSEN TOIMINTAKERTOMUS

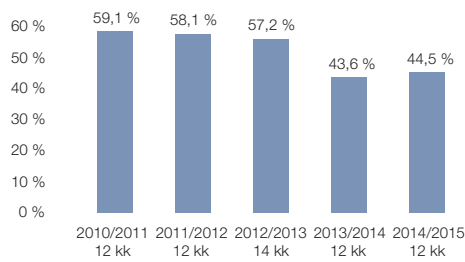
Tulos ennen veroja



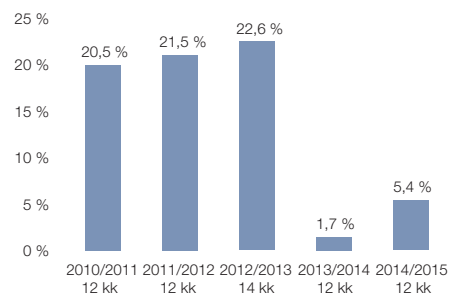
Oman pääoman tuotto



Omavaraisuusaste



Sijoitetun pääoman tuotto



Henkilöstö

Konsernin palveluksessa työskenteli tilikauden aikana keskimäärin 382 henkilöä (edellisellä tilikaudella 353 henkilöä). Valtaosa henkilökunnasta työskentelee erilaisissa turkisaikojen käsittelyyn liittyvissä tehtävissä. Vakituisten henkilökunnan määrä oli keskimäärin 164 henkilöä (edellisellä tilikaudella 158 henkilöä) ja määräaikaisten työntekijöiden määrä 218 henkilöä (195 henkilöä).

Saga Furs -konsernin henkilökunta oli suurimmillaan joulukuussa 2014, jolloin konsernin palveluksessa työskenteli enimmillään 661 henkilöä. Heistä työskenteli emoyhtiön palveluksessa Suomessa vakituksessa työsuhteessa 121 henkilöä, kausityöntekijöinä 305 henkilöä ja huutokauppa-avustajina 83 henkilöä. Furfix Oy:n palveluksessa oli 108 henkilöä ja Saga Congress Center

Oy:n palveluksessa 15 henkilöä. Konsernin palveluksessa ulkomailla työskenteli 29 henkilöä.

Tilikauden päättyessä Saga Furs -konsernissa työskenteli vakituksessa työsuhteessa kotimaassa 136 henkilöä ja ulkomailla 32 henkilöä. Määräaikaisessa työsuhteessa työskenteli 25 henkilöä. Vakituksista henkilöstöstä oli miehiä 90 ja naisia 78. Määräaikaisesta henkilöstöstä oli miehiä 11 ja naisia 14.

Emoyhtiön vakituksessa työsuhteessa kotimaassa työskentelevien keski-ikä oli 47 vuotta. Näistä 11 oli alle 30-vuotiaita ja 55 henkilöä yli 50-vuotiaita. Keskimääräinen palvelusaika vakituksessa työsuhteessa oli 13,8 vuotta.

Määräaikaisessa työsuhteessa kausityöntekijöinä työskentelevien henkilöiden keskimääräinen työsuhde kesti emoyhtiössä 5,7 kuukautta ja Furfix Oy:ssä 6,2 kuukautta.

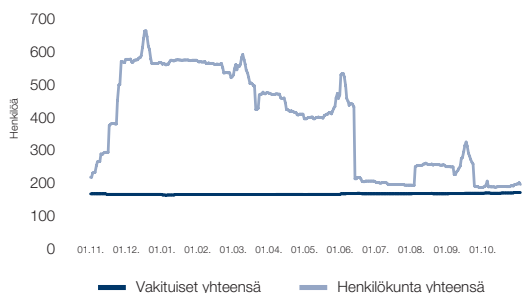
Tilikaudella oli käytössä henkilökunnan vuosipalkkiojärjestelmä, joka perustuu osittain oman pääoman tuottoon ja osittain toiminnan kustannustehokkuuteen. Konsernin koko henkilökunta kuuluu järjestelmän piiriin määrätyn pituisen palvelusajan jälkeen. Yhtiön hallituksen ja johdon palkitsemista on selostettu yhtiön kotisivuilla julkaistussa palkka- ja palkkioselvityksessä.

Tilikauden palkat ja palkkiot olivat konsernissa 17,3 miljoonaa euroa ja emoyhtiössä 13,6 miljoonaa euroa (edellisellä tilikaudella 15,8 MEUR ja 12,0 MEUR).

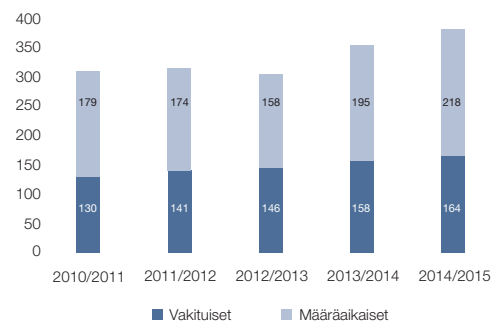
Emoyhtiön ja konsernin henkilöstömäärät olivat seuraavat:

	Emoyhtiö			Konserni		
	2014/2015	2013/2014	2012/2013	2014/2015	2013/2014	2012/2013
Henkilöstö keskimäärin	289	265	230	382	353	304
– vakituksessa työsuhteessa	121	118	108	164	158	146
– määräaikaisessa työsuhteessa	168	147	122	218	195	158
Henkilökunnan määrä tilikauden päättyessä 31.10.	129	133	120	193	215	182

Saga Furs -konsernin henkilökunta
1.11.2014–31.10.2015



Henkilöstö
keskimääräinen henkilöluku



Riskit ja liiketoiminnan epävarmuustekijät

Saga Furs Oyj:n toimintaan liittyvät riskit jaotellaan liiketoimintariskeihin, vahinko- ja omaisuusriskeihin, rahoitusriskeihin sekä operatiivisiin riskeihin. Merkittävimpien riskien ja epävarmuustekijöiden katsotaan kaikkien olevan liiketoimintariskejä. Liiketoimintaympäristön muuttuessa tehtyihin strategiavalintoihin liittyvät riskit kasvavat. Yhtiö pyrkii hallitsemaan ja rajaamaan riskien mahdollisia vaikutuksia. Mikäli riskit kuitenkin toteutuisivat, ne voisivat merkittävästi haitata Saga Furs Oyj:n liiketoimintaa, taloudellista asemaa ja heikentää yhtiön tuloa.

Kysyntään ja tarjontaan liittyvät riskit

Voimakkaat suhdannevaihtelut nahkojen hinnoissa sekä se, että Saga Furs Oyj:n sopeutuminen näihin vaihteluihin kestää turkiseläinkasvatuksen vuosirytmistä johtuen vähintään puoli vuotta, ovat merkittäviä riskejä yhtiön taloudellisen toiminnan ja tuloksen kannalta. Suurin osa tilikaudella lajitelluista turkisnahoista tarjotaan kysynnän ajoittumisesta johtuen vasta maalisi- ja kesäkuussa järjestettävissä huutokaupoissa, jolloin valtaosa kustannuksista on jo syntynyt. Heikossa kysyntätilanteessa osa tilikaudella lajitelluista nahoista saattaa myös siirtyä myytäväksi vasta seuraavalla tilikaudella.

Turkisten kysynnän mahdollinen väheneminen on yhtiölle selvä riski. Nykyisen suuruisen maailmantuotannon myyminen edellyttää sitä, että muotiteollisuus käyttää turkista aktiivisesti raaka-aineena, kuluttajat haluavat turkispukineita ja -somisteita ja vähittäiskaupan rakenne mahdollistaa näiden ostamisen. Yhtiö pyrkii aktiivisesti vaikuttamaan kansainvälisen muotimaailman valintoihin markkinointi- ja tuotekehitystoiminnan avulla. Tavoitteena on, että turkis materiaalina uudistuisi, sen käyttötarkoitukset monipuolistuisivat ja se säilyttäisi siten asemansa muotikuvassa ja muotiteollisuuden raaka-aineena. Turkisten

kulutusksynnän säilyminen tärkeimmillä markkina-alueilla edellyttää sekä turkisten jatkuva muotikuvassa näkymistä että ennen kaikkea kuluttajien ostovoiman kasvua ja luottamuksen tulevaisuuteen säilymistä. Tärkeimmällä markkina-alueella Kiinassa mittavat vähittäiskaupan investoinnit ovat mahdollistaneet turkiskaupan kasvun. Vähittäiskaupan kiinnostuksen suuntautuminen pois turkiskaupasta vähentäisi kysyntää merkittävästi.

Nahkojen alkuperän ja tuotantotapojen vastuullisuuden ja tuotteiden jäljitettävyyden merkitys on lisääntynyt lyhyen ajan sisällä merkittävästi länsimaisen muotiteollisuuden keskuudessa. Länsimaiset kuluttajat edellyttävät muotiteollisuudelta täydellistä läpinäkyvyyttä, minkä seurauksena muotiteollisuus edellyttää toimittajiltaan kasvavassa määrin jäljitettävyyttä aina yksittäisten nahkojen tuottajiin asti. Tuotannon sertifioinnin merkitys vastuullisen tuotannon mittarina on huomattava. Mikäli muotiteollisuuden odotuksiin ei pystytä vastaamaan, on riski turkisten käytön vähentymisestä muotiteollisuudessa oleellinen.

Kiinasta ja Hongkongista olevien asiakkaiden ostot dominoivat nykyisin kansainvälistä turkiskauppaa. Kiinan talouskasvun hidastuminen ja Kiinan nykyjohtoon voimakas korruption vastainen kampanja ovat lisänneet kiinalaisten kuluttajien epävarmuutta ja vähentäneet erilaisten luksustuotteiden kysyntää. Mikäli talven 2015–2016 sää Kiinassa on edellisvuotta lämpimämpi, turkisten kysyntä ei nousse edellistalven tasolle. Muiden markkina-alueiden kysynnän kasvu ei pysty kompensoimaan mahdollista kysynnän laskua Kiinassa.

Maailman turkisnahkatuotanto on hintojen nousun seurauksena kasvanut ainakin lähitulevaisuuden todennäköiseen kysyntään verrattuna liian suureksi ja sen tulee sopeu-

tua kysyntätilanteeseen. Tuotannon kasvu on ollut erityisen nopeaa Kiinassa, missä hallitus on tukenut kotimaisen tuotannon kasvua korkeiden tuontitullien avulla. Kiina onkin noussut maailman suurimmaksi minkin- ja ketunnahkojen tuottajaksi. Vuoden 2015 hintakehityksen seurauksena kiinalaisen turkistuotannon arvioidaan pienenevän selvästi. Tämä kuitenkin lisää nahkojen tarjontaa myyntikaudella 2015–2016.

Turkisnahkojen tuotantokustannukset ovat nousseet huomattavasti tuotannon voimakkaan kasvun nostettua selvästi rehuraa-ka-aineiden hintoja. Tämä on heikentänyt turkistuotannon kykyä kestää suhdannevaihteluita. Kysyntätilanteen muuttumisen arvioidaan kuitenkin alentavan rehukustannuksia tulevalla kasvatuskaudella. Mikäli eurooppalaisen turkistuotannon kustannustaso nousee esimerkiksi lainsäädännön muutosten seurauksena, tällä voi olla merkittävä vaikutus turkistuotannon suuruuteen Länsi-Euroopassa. Tämä vaikuttaisi yhtiön keräämiin nahkamääriin.

Turkisnahkojen tuotannon keskittyminen suurempiin yksiköihin on merkinnyt Saga Furs Oyj:lle yksittäisten rahoitusriskien kasvua. Mahdollinen liian nopea kasvu viime vuosien aikana on heikentänyt osan yksiköistä kykyä kestää suhdannevaihteluita, ja ensimmäiset yksiköt ovat jo ajautuneet likviditeettivaikkeuksiin. Tämä kasvattaa sekä kasvatus- että nahkaennakkorahoitukseen liittyviä riskejä. Toisaalta asiakaskunnan muutos on lisännyt yhtiön mahdollisuuksia kasvattaa välitettäviä nahkamääriä.

Nahkojen hintojen voimakas lasku syyskuun 2015 kansainvälisissä huutokaupoissa on tuottanut kansainväliselle turkiskaupalle merkittäviä tappioita ja siten kasvattanut yhtiön rahoitusriskejä ostavien asiakkaiden rahoituksessa. Ostavien asiakkaiden on tulevalla myyntikaudella ai-

HALLITUKSEN TOIMINTAKERTOMUS

empää vaikeampaa saada toiminnalleen rahoitusta ja entistä suurempi osa yhtiön myynnistä edellyttää erityyppisiä rahoitusjärjestelyitä.

Valuuttakurssien vaihtelut

Yhdysvaltain dollarin ja siihen sidoksissa olevien valuuttojen heikentyminen sen mukana on riski yhtiön liiketoiminnan kannalta. Valtiosa Saga Furs Oyj:n myymistä turkisaivoista viedään euroalueen ulkopuolelle, ja nahkojen maailmanmarkkinahinta määryytyy Yhdysvaltain dollareissa, vaikka yhtiön myyntivaluuttana on euro. Dollarin vahvistuminen parantaa vastaavasti yhtiön liiketoimintanäkymiä. Valuuttariskien hallintaa selostetaan yksityiskohtaisesti konsernitilinpäätöksen liitetiedoissa.

Imagoriskit ja poliittiset riskit

Turkiksiin liittyvät imagoriskit ja poliittiset riskit ovat yhtiön kannalta merkittäviä, sillä turkiseläinten kasvatuksen ja turkisaivoilla käytävän kaupan oikeutuksen säilyminen on yhtiön liiketoiminnan edellytys.

Turkiseläinten kasvatukseen liittyvät riskit

Turkiseläinten kasvatukseen oikeutukseen liittyvät riskit ovat pysyneet merkittävänä. Poliittisten päättäjien enemmistö on edelleen myönteinen turkiseläinten kasvatusta kohtaan suurissa tuottajamaissa kuten Suomessa ja Tanskassa. Euroopan toisessa merkittävässä kettutuotantomaassa Norjassa suhtautuminen turkistarhaukseen on kiristynyt. Euroopan kolmanneksi suurimmassa minkkituotantomaassa Hollannissa vetoamustuomioistuin päätti marraskuussa 2015, että parlamentissa päätetty minkkien kasvatuskielto on lainvoimainen. Hollannin turkistuottajajärjestö valittaa päätöksestä. Mikäli kielto lopulta astuisi voimaan, tämä tapahtuisi vuonna 2024.

Yhtiön kannalta on olennaista, millainen kuva turkiseläin kasvatuksesta välittyy. Eläin-

oikeusjärjestöjen tavoitteena on luoda elinkeinosta negatiivinen kuva, ja lähdekritiikin ulottumattomissa oleva sosiaalinen media antaa siihen entistä paremmat mahdollisuudet. Eurooppalaisten päätöksentekijöiden, jotka eivät tunne alaa, on vaikeaa kyseenalaistaa muun muassa sosiaalisen median kautta välittyvää ja monin paikoin yksipuolista mielikuvaa. Haasteena onkin turvata oikean tiedon saanti poliittisen päätöksenteon pohjaksi.

Saga Furs Oyj:n toimintaa ohjaavissa arvoissa on keskeistä eläinten hyvinvointi. Euroopan turkisaivojen edunvalvontajärjestö Fur Europe on usean vuoden ajan kehittänyt yhdessä kansallisten järjestöjen ja turkiseläintutkimusta harjoittavien yliopistojen kanssa eläinten hyvinvoinnin parantamiseen tähtäävää Welfur-protokollaa, jonka on tarkoitus tulla käyttöön kaikissa eurooppalaisissa turkistuotantomaissa. Eläinten hyvinvoinnin kehittyminen turvaa myös elinkeinon toimintaedellytyksiä tulevaisuudessa.

Suomalainen tilasertifiointiohjelma, jota Saga Furs soveltaa myös muualla Euroopassa, on kansainvälisesti arvostettu laatu- ja järjestelmä. Suomen Turkiseläinten Kasvattajain Liitto ry (ProFur) ja Saga Furs eivät ainoastaan tukeudu viranomaisvalvontaan, vaan pyrkivät itse aktiivisesti toimimalla varmistamaan eläinten hyvinvoinnin toteutumisen turkistuotannossa. Omavalvontaa ja sertifiointijärjestelmää kehitetään jatkuvasti. Suomessa tilasertifiointiin luotettavuuden varmentamisessa on kolmas osapuoli, kansainvälisesti arvostettu DNV GL. Saga Furs on tehnyt syksyllä 2015 saman osapuolen kanssa sopimuksen tuottaja- arviointien tekemisestä myös muissa maissa. Yhtiön tavoitteena on, että yhä suurempi osa Saga-tavaramerkillä myytävistä nahoista on tuotettu sertifioiduilla tiloilla. Syyskuussa 2015 lähes 95 prosenttia Suomen tuotannosta oli sertifiointiin piirissä.

Yhtiö on myyntikaudesta 2014–2015 alkaen vastaanottanut suomensupin- ja keuhkokuoria ainoastaan sertifioiduilta tiloilta.

Turkisaivoilla käytävään kauppaan liittyvät riskit

Turkisaivojen markkina-alueet ovat suurelta osin sellaisia, joissa kaupankäyntitavat, hallinto ja määräykset poikkeavat EU:sta ja Yhdysvalloista. Erityisesti tämä koskee Kiinaa ja Venäjää, joissa muutokset ovat myös vaikeasti ennakoitavissa.

Saga Furs Oyj pyrkii pienentämään kaupankäyntiin liittyviä rajoitteita ja riskejä yhteistyössä muun muassa IFF:n kanssa.

Ympäristöasiat ja yritysvastuu

Yhtiö raportoi yritys- ja ympäristövastuutaan vuosittain erillisessä asiakirjassa. Raportti perustuu Global Reporting Initiative (GRI) -viitekehykseen G4:ään. Raportti julkaistaan erillisenä julkaisuna yhtiön verkkosivuilla tammikuussa 2016. Raportissa käydään läpi arvoketjuanalyysin perusteella yhtiön vastuullisuuden kannalta olennaisimmiksi arvioidut osa-alueet. Sertifioidut tuotteet ja niiden jäljitettävyyden ovat merkittävässä osassa yritysvastuun raportoinnissa.

Hallinnointiperiaatteet

Saga Furs Oyj noudatti tilikauden aikana Arvopaperimarkkinayhdistys ry:n lokakuussa 2010 voimaan astunutta Suomen listayhtiöiden hallinnointikoodia, ja mahdolliset poikkeamat on esitetty perusteluineen asianmukaisessa kohdassa. Yhtiön hallinnointikoodia kuvataan tarkemmin yhtiön kotisivuilla osoitteessa [www.sagafurs.com/Suomi/Yhtiö/Sijoittajille/Corporate Governance](http://www.sagafurs.com/Suomi/Yhtiö/Sijoittajille/Corporate%20Governance).

Selvitys Saga Furs Oyj:n hallinto- ja ohjausjärjestelmästä, Corporate Governance State-

ment, tilikaudella 1.11.2014–31.10.2015 on annettu erillisenä kertomuksena ja julkaistaan 27.1.2016 samanaikaisesti kuin toimintakertomus yhtiön internet-sivulla.

Varsinainen yhtiökokous

Saga Furs Oyj:n 22.4.2015 pidetty varsinainen yhtiökokous vahvisti yhtiön tilinpäätöksen 31.10.2014 päättyneeltä tilikaudelta ja päätti jakaa osakkeenomistajille osinkona 0,70 euroa/osake eli yhteensä 2 520 000 euroa sekä siirtää 150 000 euroa suhdan-nerahastoon. Osinko maksettiin 4.5.2015. Yhtiökokous päätti lisäksi valtuuttaa hallituksen päättämään enintään 0,30 euron lisäosingosta osaketta kohden. Valtuutus on voimassa seuraavan varsinaisen yhtiökokouksen alkuun.

Hallitus, johto ja tilintarkastajat

Varsinaisessa yhtiökokouksessa 22.4.2015 hallituksen jäsenten lukumääräksi päätettiin kahdeksan. Hallituksen jäseniksi seuraavaan varsinaiseen yhtiökokoukseen saakka valittiin turkistuottajat **Kenneth Ingman**, **Lasse Joensuu**, **Jorma Kauppila**, **Pentti Lipsanen**, **Christer (Kristen) Nordmyr**, **Rainer Sjöholm** ja **Hannu Sillanpää** sekä Vitra Home -liiketoiminnan johtaja **Mirja-Leena (Mirkku) Kullberg**. Yhtiökokouksen jälkeen pitämässään järjestäytymiskokouksessa hallitus valitsi puheenjohtajakseen Jorma Kauppilan ja varapuheenjohtajakseen Kenneth Ingmanin.

Hallitus on pitänyt tilikauden aikana 23 kokousta.

Yhtiön toimitusjohtajana tilikaudella toimi **Pertti Fallenius**. Konsernin johtoryhmään kuuluivat hänen lisäkseen myyntijohtaja **Arto Honkanen**, rahoituksesta sekä talous- ja tietohallinnosta vastaava vara-

toimitusjohtaja **Juha Huttunen**, tuotantojohtaja **Sameli Mäkelä**, henkilöstöjohtaja **Marjatta Paunonen**, Aasian alueesta vastaava liiketoimintajohtaja **Samantha Vesala**, 30.11.2014 asti viestintä- ja yhteiskuntavastuujohtaja **Päivi Mononen-Mikkilä**, 14.11.2014 asti tuottajapalveluista vastaava liiketoimintajohtaja **Magnus Ljung**, 15.10.2015 alkaen Suomen, Ruotsin ja Norjan alueen liiketoimintajohtaja **Stefan Saaristo** sekä 1.8.2015 alkaen muun Euroopan alueen liiketoimintajohtaja **Julio Suarez Christiansen**. Lisäksi johtoryhmän työskentelyyn on osallistunut yhtiön tuotekehityksestä vastaavan tanskalaisen tytäryhtiön Saga Furs A/S:n toimitusjohtaja **Jan Erik Carlson**.

Varsinainen yhtiökokous päätti, että yhtiön varsinaisena tilintarkastajana jatkaa **KHT-yhteisö Ernst & Young Oy**. Päävastuullisena tilintarkastajana toimii KHT **Johanna Winqvist-Ilkka**.

Osakkeet ja osakkeenomistajat

Osakepääoma

Saga Furs Oyj:n osakepääoma oli tilikauden päättyessä 7 200 000 euroa ja osakkeiden määrä 3 600 000 kappaletta, josta A-sarjan osakkeita (12 ääntä/osake) oli 900 000 kappaletta ja C-sarjan osakkeita (1 ääni/osake) oli 2 700 000 kappaletta. Osakkeiden nimellisarvo on kaksi euroa. Kaikki liikkeeseen lasketut osakkeet on maksettu täysimääräisesti.

Osakeomistus

Yhtiön C-sarjan osake on julkisesti noteerattu. Yhtiö on NASDAQ OMX Helsingin teollisuuden ja palveluiden sektoriin kuuluva Small Cap -yhtiö. Yhtiöllä oli tilikauden päättyessä arvo-osuusrekisterin mukaan 3 961 (4 182) osakkeenomistajaa.

C-sarjan osakkeista oli ulkomaalaisten omistuksessa 2,6 prosenttia, josta hallintarekisterissä oli 1,9 prosenttia. Yhtiön suurin osakkeenomistaja oli Suomen Turkiseläinten Kasvattajain Liitto ry (STKL), joka omisti yhteensä 1 080 950 yhtiön osaketta. STKL:n omistamat osakkeet edustavat 61,7 prosenttia kokonaisäänimäärästä. Suurimmat osakkeenomistajat sekä osakkeiden jakautuminen sektorikohtaisen luokituksen ja osakemäärien mukaan on esitetty tilinpäätöksessä kohdassa Osakkeet ja osakkeenomistajat. Yhtiön hallituksen, toimitusjohtajan ja toimitusjohtajan sijaisen suorassa tai välillisessä omistuksessa on 1 034 osaketta, mikä vastaa 0,03 prosenttia yhtiön osakkeista ja 0,01 prosenttia yhtiön äänistä.

Lunastuslauseke

A-osakkeiden siirtyessä muun saannon kuin perinnön, testamentin tai avio-oikeuden nojalla yhtiöön ennestään kuulumattomalle järjestölle tai henkilölle siirronsaajan on 14 päivän kuluessa siirrosta ilmoitettava siitä kirjallisesti yhtiön hallitukselle, jonka tulee viipymättä antaa siirrosta tieto yhtiön osakkaille ilmoituksella, joka on julkaistava vähintään kolmessa Helsingin kaupungissa ilmestyvässä, yhtiön toimialueella leviävässä sanomalehdessä.

A-osakkeen omistajilla on kuukauden kuluessa ilmoituksen julkaisemisesta oikeus lunastaa osake siitä arvosta, mikä sillä on viimeksi tehdyn tilinpäätöksen mukaan. Jos useampia lunastajia ilmaantuu, lunastusoikeus heidän välillään ratkaistaan arvalla.

Osakassopimukset

Suomen Turkiseläinten Kasvattajain Liitto ry, Pohjois-Suomen Turkiseläinten Kasvattajat ry, Svenska Österbottens Pältdjursodlarförening rf, Uudenmaan-Hämeen Turkiseläinten Kasvattajat ry, Satakunnan Turkiseläinten Kasvattajat ry, Savo-Karjalan

Turkistuottajat ry sekä Ålands Pälsodlarför-
ening rf ovat 25.5.1996 solmineet osakas-
sopimuksen.

Sopimusosapuolen tulee osakassopimuk-
sen mukaan ensin tarjota omistamiaaan Sa-
ga Furs Oyj:n osakkeita toisten sopimus-
osapuolten ostettaviksi, mikäli tämä aikoo
luovuttaa niitä ulkopuoliselle. Mikäli joku
sopimusosapuoli ryhtyy neuvottelemaan
omistamiensa Saga Furs Oyj:n osakkeiden
tai niiden osan myynnistä ulkopuoliselle, tä-
män tulee tarjota muille sopimusosapuolil-
le mahdollisuus osallistua myyntiin samoilla
ehdoilla. Osakassopimus on voimassa tois-
taiseksi.

Hallituksen valtuudet

Hallituksella ei ole voimassa olevia uusmer-
kintää, vaihtovelkakirja- tai optio-oikeuk-
sien liikkeeseenlaskua eikä omien osak-
keiden hankkimista koskevia valtuuksia.
Hallituksella on yhtiökokouksen myöntämä
valtuutus päättää enintään 0,30 euron lisä-
osingosta osaketta kohden. Valtuutus on
voimassa seuraavan varsinaisen yhtiöko-
kouksen alkuun.

Osakkeiden vaihto ja kurssikehitys

Osakkeiden vaihto oli tilikaudella yhteensä
16,7 miljoonaa euroa ja 690 000 osaketta
eli 26 prosenttia yhtiön C-osakkeista. Tili-
kauden ylin kurssi oli 28,98 euroa, alin kurs-
si 17,31 euroa ja keskipurssi 24,15 euroa.
C-osakkeiden päätöskurssi oli tilikauden lo-
pussa 18,19 euroa, kun se vuotta aiemmin
oli 25,14 euroa. Yhtiön osakekannan mark-
kina-arvo oli tilikauden päättyessä lokakuun
lopussa 65,5 miljoonaa euroa (90,5 MEUR).

Osingonjakopolitiikka

Yhtiön hallitus linjasi 14. lokakuuta 2013 pi-
tämässään kokouksessa yhtiön osingonja-
kopoliittikkaa seuraavasti: yhtiön tavoitte-
ena on tasainen osingonjako, jossa otetaan
huomioon yhtiön liiketoimintanäkymät sekä

liiketoimintaan ja sen vaatimiin investointei-
hin liittyvät rahoitustarpeet.

Olenaiset tapahtumat tilikauden päättymisen jälkeen

Tilikauden 2015–2016 ensimmäinen huu-
tokauppaa järjestettiin 19.–21. joulukuuta
2015. Huutokaupassa tarjottiin 330 000
ketunnahkaa (240 000), 31 000 suomen-
supinnahkaa (23 000) ja 280 000 (430 000)
afganistanilaista karakul-lampaannahkaa.
Minkinnahat tarjotaan aiemmista tilikausista
poiketen ensimmäisen kerran vasta maaliskuu-
n huutokaupassa. Kiinan talouskasvun
hidastuminen ja vaikean taloustilanteen jat-
kuminen Venäjällä näkyivät selvästi huuto-
kaupan myyntituloksissa. Markkinatilannet-
ta vaikeuttaa lisäksi epävarmuus, joka on
seurausta syksyn voimakkaasta minkinnah-
kojen hinnanalaskusta ja siitä turkiskaupal-
le koituneista suurista tappioista. Huuto-
kaupassa tarjotuista Saga®-ketunnahoista
myytiin kolmannes. Huutokaupan koko-
naismyynnin arvoksi muodostui 12 miljoonaa
euroa (49 MEUR joulukuussa 2014).
Huutokauppaan osallistui yli 200 ostajaa
kaikilta markkina-alueilta.

Tilikauden aikana myytyjen nahkojen lu-
nastustahti oli valtaosan tilikautta nopea.
Syksyllä se kuitenkin hidastui merkittävästi,
ja syyskuun huutokaupoissa tapahtu-
neen hintojen laskun seurauksena synty-
neen epävarmuuden vuoksi lähes pysähtyi.
Myyntikauden 2015–2016 alkaessa lu-
nastamattomien minkinnahkojen määrä
oli poikkeuksellisen suuri. Ketunnahkojen
lunastustilanne on selvästi minkinnahko-
ja parempi. Lunastustahdin hidastumi-
sen seurauksena yhtiö on tarvinnut entistä
enemmän varastotiloja. Välitettäväksi toi-
mitettävien nahkamäärien arvioidaan kas-
vavan edelleen myyntikaudella 2015–2016.
Toiminnan tehostamiseksi yhtiö on keskit-

tänyt minkinnahkojen lajittelun kolmeen toi-
mipisteeseen aiemman neljän toimipisteen
sijasta. Tässä yhteydessä yhtiö on myös
vuokrannut takaisin osan vuonna 1990
myydystä Fur Center -kiinteistön osasta.

Yhtiö solmi marraskuussa strategi-
sen yhteistyösopimuksen DHL Global
Forwarding:in kanssa. Yhteistyön tarkoi-
tuksena on kehittää ja parantaa yhdessä
erityisesti kiinalaisille asiakkaille tarjottavia
logistisia palveluja. Yhteistyö tarjoaa myös
mahdollisuuden nahkojen lyhytaikaiseen
varastointiin niiden kannalta optimaalisissa
olosuhteissa Kiinassa.

Yhtiön johtoryhmässä vuodesta 1991 ollut
myyntijohtaja **Arto Honkanen** jää eläkkeel-
le kesällä 2016, ja hänen tilalleen uudeksi
myyntijohtajaksi ja johtoryhmän jäseneksi
nimitettiin **Mikko Hovén** 1.11.2015 alkaen.
Hän vastaa myynnin lisäksi yhtiön lajittelu-
toiminnoista.

Arvio liiketoiminnan kehityksestä alkaneella tilikaudella

Saga Furs Oyj järjestää alkaneella tilikau-
della joulukuussa 2015 pidetyn huutokau-
pan lisäksi huutokaupat 8.–18. maaliskuuta,
6.–16. kesäkuuta ja 14.–19. syyskuuta
2016. Yhtiön tavoitteena on tarjota koko
myyntikauden huutokaupoissa 9,0 miljoonaa
minkin-, 2,7 miljoonaa ketun-, 150 000
suomensupin- ja 450 000 karakul-lam-
paannahkaa. Maalis- ja kesäkuun huu-
tokaupat järjestetään yhdessä pohjois-
amerikkalaisten American Legend- ja Fur
Harvesters Auction Inc. -huutokauppaliik-
keiden kanssa. Kaikki kolme yritystä lajit-
televat itse omat tuotteensa ja myyvät ne
omissa nimissään Saga Fursin tiloissa Van-
taalla. Yhtiöiden tavoitteena on tarjota kau-
den huutokaupoissa yhteensä reilut 13
miljoonaa minkinnahkaa. Maaliskuun huu-

toikaupan uskotaan nousevan volyymiltaan ja asiakasmäärältään ensi kauden suurimmaksi turkishuutokaupaksi maailmassa.

Länsimaisten minkinnahkojen tuotantomäärän kasvu jatkui myös vuonna 2015. Joulukuussa 2014 Kiinassa alkaneen ja pitkään jatkuneen kylmän jakson seurauksena minkinnahkojen kansainvälinen hintataso kääntyi jälleen selvään nousuun tammihelmikuussa 2015. Eurooppalaisten tuottajien kannalta kehitystä vahvisti samanaikaisesti tapahtunut euron heikentyminen Yhdysvaltain dollariin nähden. Näiden tekijöiden vaikutus näkyi tuottajien keväällä 2015 tekemissä minkinnahkojen tuotantopäätöksissä, ja kansainvälisissä huutokaupoissa myyntikaudella 2015–2016 tarjottavat minkinnahkamäärät ovat ennätysuuret. Syyskuussa 2015 ylitarjonnan seurauksena tapahtuneen minkinnahkojen kansainvälisen hintatason romahduksen johdosta Kiinassa on syksyn 2015 aikana nahkottu huomattavia määriä siitoseläimiä. Vaikka tämä pitkällä aikavälillä tasapainottaakin kysyntää ja tarjontaa, on sen vaikutus lyhyellä aikavälillä tarjontamääriä lisäävä.

Ketunnahkojen tuotantomäärä on vuoden 2015 poikkeuksellisen hyvien kasvatusolosuhteiden seurauksena kasvanut selvästi. Samanaikaisesti kiinalainen muoti on talouskasvun hidastumisen myötä alkanut suosia halvempia, ilman somisteita myytäviä villakangastakkeja. Näin ollen myös ketunnahkamarkkinoilla Kiinassa on enemmän epävarmuutta kuin vuosiin, vaikka vähittäismyyntikausi 2015 onkin sujunut hyvin ja ketunnahkavarastot ovat pienet. Lisäksi minkinnahkojen markkinatilanteen odotetaan heijastuvan myös ketunnahkojen kauppaan. Länsimaisen tuotannon kehityksen ratkaisevat niin minkin- kuin ketunnahkojenkin osalta tammimaaliskuussa pidettävien kansainvälisten huutokauppojen myyntitulokset.

Taloukasvun hidastuminen on näkynyt Kiinassa syksyn vähittäiskaupassa, ja vastaan kylmeneminen joulukuussa on piristänyt sitä. Pukineita on myyty vähittäiskaupassa joko hyvin pienellä katteella tai jopa tappiolla varastojen pienentämiseksi. Kiinassa on myös myymättä aiempia vuosia suurempia määriä nahkoja, joista ei ole valmistettu pukineita. Vaikka loppuvähittäismyyntikausi sujuisikin hyvin, ei näistä pystytä enää valmistamaan pukineita kuluvalle kaudelle, vaan ne siirtyvät seuraavalle vähittäismyyntikaudelle.

Venäjä taloudelliset haasteet ja ruplan arvion voimakas heikentyminen pienentävät paitsi venäläisten, myös muiden Venäjän markkinoille pukineita valmistavien asiakkaiden, muun muassa kreikkalaisten ja turkkilaisten ostovoimaa alkaneen kauden huutokaupoissa. Venäjä on ollut maailman toiseksi suurin turkispukineiden kulluttajamarkkina. Länsimainen muoti suosii edelleen turkkilaisia, ja tärkeimpien muotiviikkojen syksy/talvi 2015–2016 mallistoista yli 70 prosentissa käytettiin turkista. Vaikka Pohjois-Amerikassa viimeiset vähittäismyyntikaudet ovat olleet onnistuneita ja talouskasvu on päässyt vauhtiin, poikkeuksellisen lämmin talvisää on hidastanut vähittäiskauppaa. Lämmin talvisää on hidastanut talvipukineiden vähittäiskauppaa myös Länsi-Euroopassa.

Konsernin nahkakohtaisten kustannusten arvioidaan säilyvän kasvavia varastointikustannuksia lukuun ottamatta edellisen tilikauden tasolla. Hintatason voimakas lasku syksyllä 2015 on lisännyt lunastamattomiin nahkoihin liittyviä riskejä aiempiin vuosiin nähden. Hintatason laskun mahdollisesti jatkuessa myös yhtiön tuottajille myöntämään ennakkorahoitukseen liittyvät riskit kasvavat. Epävarmassa markkinatilanteessa yhtiön kilpailijat ovat jo alkaneet tarjota asiakkailleen nahkojen pitkäaikaisvaras-

tointimahdollisuutta sekä pitkiä korottomia maksuaikoja, ja yhtiön nettorahoitustuotosten arvioidaan pienenevän edellisestä tilikaudesta.

Myyntikauden 2015–2016 ensimmäisten kansainvälisten huutokauppojen perusteella tilikauden tulevien huutokauppojen todennäköistä hintakehitystä on erittäin vaikea arvioida. Niin minkin- kuin ketunnahkojen kansainvälisen hintatason arvioidaan kuitenkin olevan edellismyyntikautta alhaisempi. Tilikauden tuloksen odotetaan jäävän selvästi edellistilikauden tulosta heikommaksi ja kääntyvän todennäköisesti tappiolliseksi.

KONSERNITILINPÄÄTÖS, IFRS

KONSERNITASE

VARAT	Liitetieto	31.10.2015	31.10.2014
Pitkäaikaiset varat			
Aineelliset käyttöomaisuushyödykkeet	1	39 479 073	37 463 266
Aineettomat hyödykkeet	2	4 224 381	4 313 848
Myytavissä olevat sijoitukset	3	897 932	684 005
Pitkäaikaiset saamiset	4	11 327 573	4 404 750
Pitkäaikaiset varat yhteensä		55 928 959	46 865 870
Lyhytaikaiset varat			
Vaihto-omaisuus	5	2 701 275	2 546 993
Korolliset ostajasaamiset		43 669 317	58 255 818
Korolliset saamiset turkistuottajilta		84 047 383	85 371 074
Korottomat saamiset	6	34 485 182	21 896 574
Tilikauden verotettavaan tuloon perustuvat verosaamiset		702 472	33 034
Rahavarat	7	6 248 873	4 058 957
Lyhytaikaiset varat yhteensä		171 854 501	172 162 450
Varat yhteensä		227 783 460	219 028 319

KONSERNITILINPÄÄTÖS, IFRS

KONSERNITASE

OMA PÄÄOMA JA VELAT	Liitetieto	31.10.2015	31.10.2014
Emoyhtiön omistajille kuuluva oma pääoma			
Osakepääoma	8	7 200 000	7 200 000
Ylikurssirahasto	8	254 264	254 264
Muut rahastot	8	19 740 000	19 590 000
Muuntoero	8	54 190	59 805
Arvonmuutosrahasto	8	426 476	261 575
Kertyneet voittovarot	8	67 292 718	62 565 368
Oma pääoma yhteensä		94 967 649	89 931 012
Pakolliset varaukset			
		105 000	265 576
Pitkäaikaiset velat			
Laskennalliset verovelat	9	2 449 394	2 167 546
Lyhytaikaiset velat			
Korolliset velat	10	104 446 676	99 367 289
Ostovelat ja muut velat	11	25 686 251	26 750 783
Tilikauden verotettavaan tuloon perustuvat verovelat		128 491	546 113
Lyhytaikaiset velat yhteensä		130 261 418	126 664 186
Oma pääoma ja velat yhteensä		227 783 460	219 028 319

KONSERNITILINPÄÄTÖS, IFRS

KONSERNIN LAAJA TULOSLASKELMA

	Liitetieto	2014/2015 12 kk	2013/2014 12 kk
Jatkuvat toiminnot			
Liikevaihto	15	58 507 855	49 782 978
Liiketoiminnan muut tuotot	16	918 898	415 587
Aineiden ja tarvikkeiden käyttö	17	-4 446 912	-4 524 596
Työsuhde-etuuksista aiheutuvat kulut	18	-21 350 606	-19 239 065
Poistot ja arvonalentumiset	19	-4 524 905	-3 892 561
Liiketoiminnan muut kulut	20	-24 671 803	-23 596 257
Liiketulos		4 432 527	-1 053 914
Rahoitustuotot	21	6 443 848	4 821 053
Rahoituskulut	22	-1 481 232	-1 681 806
Tulos ennen veroja		9 395 143	2 085 334
Tuloverot	23	-1 994 693	-612 491
Tilikauden tulos		7 400 450	1 472 843
Muut laajan tuloksen erät			
Erät jotka saatetaan myöhemmin siirtää tulosvaikutteisiksi			
Myytävissä olevat sijoitukset		206 127	69 889
Muuntoerot		-8 714	5 201
Tuloverot liittyen eriin, jotka saatetaan myöhemmin siirtää tulosvaikutteisiksi		-41 225	-11 555
Tilikauden muut laajan tuloksen erät verojen jälkeen		156 187	63 535
Tilikauden laaja tulos yhteensä		7 556 637	1 536 378
Jakautuminen			
Tilikauden tuloksen jakautuminen			
Emoyhtiön omistajille	24	7 400 450	1 472 843
Tilikauden laajan tuloksen jakautuminen			
Emoyhtiön omistajille	24	7 556 637	1 536 378
Tulos/osake, laimentamaton (EUR) *)		2,06	0,41
*) Tunnuslukua laimentavia tekijöitä ei ole			

KONSERNIN RAHAVIRTALASKELMA

	1.11.2014– 31.10.2015 12 kk	1.11.2013– 31.10.2014 12 kk
<i>Liiketoiminnan rahavirta</i>		
Välitysmyyntistä saadut maksut ostajilta	629 178 073	487 582 788
Liiketoiminnan muista tuotoista saadut maksut	338 176	337 564
Maksut liiketoiminnan kuluista	-622 704 042	-545 324 320
Liiketoiminnan rahavirta ennen rahoituseriä ja veroja	6 812 208	-57 403 967
Maksetut korot liiketoiminnan rahoituskuluista	-953 902	-730 820
Maksut muista liiketoiminnan rahoituskuluista	-454 493	-969 591
Saadut korot liiketoiminnasta	5 042 195	4 534 683
Muut rahoitustuotot liiketoiminnasta	563 984	285 441
Saadut osingot liiketoiminnasta	21 978	21 307
Maksetut välittömät verot	-2 841 132	-1 890 980
Liiketoiminnan rahavirta (A)	8 190 838	-56 153 928
<i>Investointien rahavirta</i>		
Investoinnit aineellisiin ja aineettomiin hyödykkeisiin	-6 584 144	-12 858 828
Aineellisten ja aineettomien hyödykkeiden luovutustuotot	171 225	88 073
Investoinnit muihin sijoituksiin	-7 800	-87 603
Investointien rahavirta (B)	-6 420 719	-12 858 359
<i>Rahoituksen rahavirta</i>		
Lyhytaikaisten lainojen nostot	2 895 817	55 250 131
Maksetut osingot	-2 476 021	-7 250 274
Rahoituksen rahavirta (C)	419 797	47 999 857
Rahavirtojen muutos (A+B+C) lisäys (+) / vähennys (-)	2 189 916	-21 012 430
Rahavarat 31.10.	6 248 873	4 058 957
./ Rahavarat 1.11.	4 058 957	25 071 387
Rahavarojen muutos	2 189 916	-21 012 430

KONSERNITILINPÄÄTÖS, IFRS

LASKELMA KONSERNIN OMAN PÄÄOMAN MUUTOKSISTA 1.11.2013–31.10.2014

EUR 1 000	Osake- pääoma	Ylikurssi- rahasto	Muut rahastot	Muunto- ero	Arvon- muutos- rahasto	Kertyneet voitto- varat	Emo- yhtiön omistajien osuus	Vähem- mistön osuus	Oma pääoma yhteensä
Oma pääoma 1.11.2013	7 200	254	17 370	57	203	70 327	95 411	0	95 411
Tilikauden tulos						1 473	1 473		1 473
Muut laajan tuloksen erät				3	58	2	64		64
Muu muutos *)						363	363		363
Osingonjako						-7 380	-7 380		-7 380
Siirto suhdannerahastoon			2 220			-2 220	0		0
Oma pääoma 31.10.2014	7 200	254	19 590	60	262	62 565	89 931	0	89 931

*) aiheutuu verokantamuutoksesta, joka liittyy eriin, jotka on IFRS-siirtymän yhteydessä kirjattu suoraan voittovarioihin

LASKELMA KONSERNIN OMAN PÄÄOMAN MUUTOKSISTA 1.11.2014–31.10.2015

Oma pääoma 1.11.2014	7 200	254	19 590	60	262	62 565	89 931	0	89 931
Tilikauden tulos						7 400	7 400		7 400
Muut laajan tuloksen erät				-6	165	-3	156		156
Osingonjako						-2 520	-2 520		-2 520
Siirto suhdannerahastoon			150			-150	0		0
Oma pääoma 31.10.2015	7 200	254	19 740	54	426	67 293	94 968	0	94 968

KONSERNITILINPÄÄTÖKSEN LIITETIEDOT

Yrityksen perustiedot

Saga Furs Oyj on kansainvälinen turkishuutokauppayhtiö, jonka tärkein tehtävä on raakaturkisnahkojen välityksmyynti pääasiassa neljä–kuusi kertaa vuodessa järjestettävissä kansainvälisissä turkishuutokaupoissa.

Konsernin emoyhtiö on Saga Furs Oyj, jonka C-sarjan osakkeet noteerataan Nasdaq Helsingin listalla, pienten yhtiöiden (Small Cap) ryhmässä. Emoyhtiön kotipaikka on Vantaa ja sen rekisteröity osoite on Martin kyläntie 48, 01720 Vantaa.

Jäljennös konsernitilinpäätöksestä on saatavissa internet-osoitteesta www.sagafurs.com tai emoyhtiön pääkonttorista osoitteesta PL 4, 01601 Vantaa.

Tilinpäätöksen laatimisperiaatteet

Laatimisperusta

Konsernitilinpäätös on laadittu kansainvälisten tilinpäätösstandardien (International Financial Reporting Standards) mukaisesti ja sitä laadittaessa on noudatettu 31.10.2015 voimassa olevia IAS- ja IFRS-standardeja sekä SIC- ja IFRIC-tulkintoja. Kansainvälisillä tilinpäätösstandardeilla tarkoitetaan Suomen kirjanpitolaissa ja sen nojalla annetuissa säännöksissä EU:n asetuksessa (EY) N:o 1606/2002 säädetyn menettelyn mukaisesti EU:ssa sovellettaviksi hyväksytyt standardit ja niistä annettuja tulkintoja. Konsernitilinpäätöksen liitetiedot ovat myös suomalaisen kirjanpito- ja yhteisöläinsäädännön mukaiset.

Konserni on soveltanut 1.11.2014 alkaen seuraavia uusia tai uudistettuja standardeja:

- *IAS 32 Rahoitusvaroihin kuuluvan erän ja rahoitusvelan vähentäminen toisistaan.* Muutos koskee epä johdonmukaisuutta aiemmassa käytännössä sovellettaessa ohjeistusta siitä, milloin rahoitusvarat

ja -velat voidaan esittää taseessa nettomääräisesti.

- *IAS 36 Tilinpäätöksessä esitettävät tiedot liittyen rahoitusvaroihin kuulumattomien omaisuuserien kerrytettävissä olevaan rahamäärään.* Muutos selventää vaatimuksia tilinpäätöksessä esitettävistä tiedoista liittyen käypään arvoon vähennettynä luovutuksesta aiheutuvilla kuluilla.
- *IAS 39 Johdannaisten uusiminen ja suojauslaskennan jatkaminen.* Muutos sallii poikkeuksen vaatimukseen suojauslaskennan lopettamisesta tietyissä olosuhteissa, joissa suojausinstrumentin vastapuoli muuttuu.

Muutoksilla ei ole ollut olennaista vaikutusta konsernitilinpäätökseen.

Konsernitilinpäätös on laadittu alkuperäisiin hankintamenoihin perustuen, ellei toisin ole mainittu. Tilinpäätöstiedot esitetään euron tarkkuudella.

Konsolidointiperiaatteet

Saga Furs -konsernin konsernitilinpäätös perustuu emoyhtiö Saga Furs Oyj:n ja sen tytäryhtiöiden erillistilinpäätöksiin. Tytäryhtiöitä ovat yhtiöt, joissa konsernilla on oikeus määrätä yhteisön tai liiketoiminnan talouden ja toiminnan periaatteista; tämä oikeus perustuu yleensä osakeomistukseen, joka tuottaa yli puolet äänivallasta. Konsernin tytäryhtiöt on lueteltu liitteessä 27.

Konsernin keskinäinen osakkeenomistus on eliminoitu hankintamenomenetelmää käyttäen. Hankitut tytäryhtiöt yhdistellään konsernitilinpäätökseen siitä hetkestä lähtien, kun konserni on saanut määräysvallan, ja luovutetut tytäryhtiöt siihen saakka, jolloin määräysvalta lakkaa. Konsernin sisäiset liiketapahtumat, saamiset ja velat, realisoimattomat sisäiset katteet sekä sisäinen voitonjako eliminoidaan konsernitilinpäätöstä laadittaessa.

Osakkuusyhtykset ovat yrityksiä, joissa konsernilla on huomattava vaikutusvalta. Huomattava vaikutusvalta syntyy pääsääntöisesti silloin, kun konserni omistaa yli 20 prosenttia yrityksen äänivallasta tai kun konsernilla on muutoin huomattava vaikutusvalta, mutta ei määräysvaltaa. Konsernilla ei ole osakkuusyhtykset.

Ulkomaanrahan määräisten erien muuntaminen

Konsernitilinpäätös on esitetty euroina, joka on konsernin emoyhtiön toiminta- ja esittämisvaluutta.

Ulkomaanrahan määräiset liiketapahtumat on kirjattu toimintavaihtojen määräisiksi käyttäen tapahtumapäivänä vallitsevaa kurssia; käytännössä käytetään usein kurssia, joka vastaa likimain tapahtumapäivän kurssia. Tilinpäätöshetkellä ulkomaan rahan määräiset monetääriset erät muunnetaan toimintavaihtojen määräisiksi tilinpäätöspäivän kurssiin. Ulkomaan rahan määräiset ei-monetääriset erät, jotka on arvostettu käypiin arvoihin, on muunnettu toimintavaihtojen määräisiksi käyttäen arvostuspäivän kurssia. Muutoin ei-monetääriset erät on arvostettu tapahtumapäivän kurssiin. Muuntamisesta syntyneet valuuttakurssierot kirjataan tuloslaskelmaan.

Johdannaissopimukset

Valuuttajohdannaisia käytetään myyntiin liittyvien valuuttamääräisten kassavirtojen suojaamiseksi. Konserni ei sovelta suojauslaskentaa. Johdannaissopimukset arvostetaan käypään arvoon ja arvostuserot kirjataan tuloslaskelmaan rahoitustuottoihin ja -kuluihin.

Tuloutusperiaatteet

Konsernin liikevaihto koostuu pääasiassa sekä nahkojen tuottajilta että ostajilta välityksmyynnistä perityistä palkkioista. Lisäksi liikevaihtoon luetaan muu tuotteiden ja pal-

KONSERNITILINPÄÄTÖS, IFRS

veluiden myynti. Liikevaihtoa laskettaessa myyntituottoja oikaistaan mm. välillisillä veroilla ja välityspalkkioista annetuilla alennuksilla, mm. välitettyihin määriin, maksukäyttäytymiseen ja toiminnan sertifiointiin perustuvilla bonuksilla.

Palveluista saatavat tuotot tuloutetaan, kun palvelu on suoritettu ja taloudellisen hyödyn saaminen palvelusuoritteesta on todennäköistä. Välitysmyyntiin liittyvä palvelu katsotaan suoritetuksi, kun rahat on myyty huutokaupassa tai varastomyyntinä ja niihin liittyvät riskit ja edut ovat siirtyneet ostajalle. Tavaroiden myynnistä saatavat tuotot tuloutetaan, kun tavaroiden ostamiseen liittyvät merkittävät riskit ovat siirtyneet ostajalle ja on todennäköistä, että myyntiin liittyvä taloudellinen hyöty koituu konsernille.

Vuokratuotot, jotka esitetään liiketoiminnan muissa tuotoissa, tuloutetaan tasaerinä vuokratkaudelle.

Saga Furs Oyj:n liiketoimintaan liittyy erilaista rahoitustoimintaa, joka liittyy olennaisesti välitysmyyntiin. Nahkojen toimittajille myönnetään käyttö pääomarahoitusta erilaisina ennakkomaksuina sekä pitkäaikaisista rahoitusta investointeja varten. Nahkojen ostajille myönnetään rahoitusta, jotta nämä voivat ostaa nahkoja myös tulevaa tarvetta varten. Rahoituksesta perittävät korot kirjataan tuotoiksi ajan kulumisen perusteella.

Osinkotuotot kirjataan, kun osakkeenomistajien oikeus maksun saamiseen on syntynyt.

Rahavirtalaskelman laatimisperiaatteet

Rahavirtalaskelma kuvaa konsernin rahavirtaa tilikauden aikana. Erä ”Välitysmyyntistä saadut maksut ostajilta” sisältää huutokaupassa noteeratun vararahinnan lisäksi ostajilta perityt välityspalkkiot. Erä ”Maksut liiketoiminnan kuluista” sisältää tuottajille edelleen tillettävän osuuden välitysmyyntin

arvosta sekä tuottajille maksettavat ennakkomaksut (*saamiset turkistuottajilta*).

Aineelliset hyödykkeet

Aineelliset käyttöomaisuushyödykkeet muodostuvat pääosin maa-alueista, rakennuksista sekä koneista ja kalustosta. Rakennuksiin sisältyneet arvonorotukset ovat olleet osa aiemman tilinpäätösnormiston mukaista kirjanpitoarvoa ja ne on katsottu osaksi IFRS 1:n mukaista siirtymävaiheen oletushankintamenoa, josta on siirtymähetkellä kirjattu takautuvat poistot. Aineelliset käyttöomaisuushyödykkeet on arvostettu kertyneillä poistoilla ja arvonalentumisilla vähennettyyn alkuperäiseen hankintamenoon tai oletushankintamenoon.

Aineellisista käyttöomaisuushyödykkeistä tehdään tasapoistot niiden arvioidun taloudellisen vaikutusajan kuluessa. Maa-alueista ei tehdä poistoja. Aineellisten käyttöomaisuushyödykkeiden poistoajat ovat:

Rakennukset

- | | |
|-------------------------------|-------------|
| • Fur Center -kiinteistö | 50 vuotta |
| • Soiniemen kiinteistö | 50 vuotta |
| • Design Centre -kiinteistö | 30 vuotta |
| • Muut rakennukset | 20 vuotta |
| • Rakennusten laitteet | 20 vuotta |
| • Koneet ja kalusto | 3–10 vuotta |
| • Muut aineelliset hyödykkeet | 10 vuotta |

Rakennusten sekä koneiden ja kaluston kunnossapito- ja korjauskustannukset kirjataan yleensä kuluksi syntymisvuonna. Suuria perusparannusmenoja voidaan aktivoida ja poistaa vaikutusaikanaan, mikäli on todennäköistä, että yritykselle koituu taloudellista hyötyä yli olemassa olevan hyödykkeen aiemman arvioidun suoritusasteen.

Aineellisten käyttöomaisuushyödykkeiden myynnistä tai luovutuksesta syntyvät voitot ja tappiot kirjataan tuloslaskelmaan.

Aineettomat hyödykkeet

Aineettomat oikeudet

Aineettomista oikeuksista, joilla on rajoittamaton taloudellinen vaikutusaika, ei kirjata poistoja. Ne testataan arvonalentumisen varalta tilikausittain ja aina, kun on viitteitä mahdollisesta arvonalentumisesta. Nämä aineettomat hyödykkeet koostuvat Sagatavaramerkeistä.

Rajallisen taloudellisen vaikutusajan omaavat aineettomat oikeudet koostuvat ohjelmistolisensseistä. Ne on arvostettu alkuperäiseen hankintamenoa vähennettynä suunnitelman mukaisilla poistoilla ja arvonalentumisilla. Näistä aineettomista oikeuksista tehdään tasapoistot niiden taloudellisen vaikutusajan kuluessa.

Muut pitkävaikutteiset menot ja ennakkomaksut

Muut pitkävaikutteiset menot muodostuvat pääosin tietokoneohjelmistoista. Ne on arvostettu alkuperäiseen hankintamenoa vähennettynä suunnitelman mukaisilla poistoilla ja arvonalentumisilla. Näistä aineettomista hyödykkeistä tehdään tasapoistot niiden arvioidun taloudellisen vaikutusajan kuluessa. Rajallisen taloudellisen vaikutusajan omaavien aineettomien hyödykkeiden poistoajaksi on viisi vuotta. Aineettomiin hyödykkeisiin sisältyvät ennakkomaksut ovat tietokoneohjelmistoihin liittyviä ennakkomaksuja.

Arvonalentumiset aineellisista ja aineettomista omaisuseristä

Konserni tarkistaa jokaisena tilinpäätöspäivänä aineellisten ja aineettomien hyödykkeiden jäännösarvot ja taloudelliset vaikutusajat sekä arvioi, onko viitteitä siitä, että jonkin omaisuserän arvo on alentunut tai taloudellinen vaikutusaika muuttunut. Jos viitteitä ilmenee, arvioidaan kyseisestä omaisuserästä kerrytettävissä oleva rahamäärä. Kerrytettävissä oleva rahamäärä

on omaisuuserän käypä arvo vähennettynä myynnistä aiheutuville menoilla tai sitä korkeampi käyttöarvo.

Arvon alentumistappio kirjataan tuloslaskelmaan, kun omaisuuserän kirjanpitoarvo on suurempi kuin siitä kerrytettävissä oleva rahamäärä. Muusta omaisuuserästä kuin liikearvosta ja rajoittamattoman taloudellisen vaikutusajan omaavista aineettomista hyödykkeistä kirjattu arvonalentumistappio perutaan siinä tapauksessa, että on tapahtunut muutos niissä arvioissa, joita on käytetty määrittäessä omaisuuserästä kerrytettävissä olevaa rahamäärää.

Saga®-tavaramerkeistä kerrytettävissä oleva rahamäärä arvioidaan vuosittain riippumatta siitä, onko viitteitä arvonalentumisista olemassa. Konsernilla ei ole muita rajoittamattoman taloudellisen vaikutusajan omaavia aineettomia tai keskeneräisiä aineettomia hyödykkeitä, joiden arvonalentumistatus tehtäisiin vuosittain viitteistä huolimatta.

Myytävikissä olevat sijoitukset

Myytävikissä oleviin sijoituksiin sisältyvät konsernin osakesijoitukset, ja ne arvostetaan käypään arvoon. Julkisesti noteerattujen osakkeiden käypä arvo on tilinpäätöspäivän markkinahinta. Käyvän arvon muutokset kirjataan arvomuutosrahastoon omaan pääomaan sekä esitetään muissa laajan tuloksen erissä. Julkisesti noteeramattomien sijoitusten käypänä arvona on käytetty vastaavanlaisten hyödykkeiden kauppahintoja, mikäli niitä on ollut saatavilla. Muussa tapauksessa ne on esitetty hankintamenoon.

Vuokrasopimukset

Konserni vuokralle ottajana

Aineellisia hyödykkeitä koskevat vuokrasopimukset, joissa konsernilla on olennainen osa omistamiselle ominaisista riskeistä

ja eduista, luokitellaan rahoitusleasingso-
pimuksiksi. Rahoitusleasingso-
pimuksella hankittu omaisuuserä merkitään taseeseen vuokra-ajan alkamisajankohtana vuokratun hyödykkeen käypään arvoon tai sitä alem-
paan vähimmäisvuokrien nykyarvoon. Ra-
hoitusleasingso-
pimuksella hankitusta hyö-
dykkeestä tehdään poistot hyödykkeen
taloudellisen vaikutusajan tai sitä lyhyem-
män vuokra-ajan kuluessa. Maksettavat
leasingvuokrat jaetaan rahoitusmenoon ja
velan vähennykseen vuokra-aikana siten,
että tilikausittain jäljellä olevalle velalle muo-
dostuu saman suuruinen korkoprosentti.
Vuokraveroitteet sisältyvät korollisiin vel-
koihin.

Vuokrasopimukset, joissa omistamiselle ominaiset riskit ja edut jäävät vuokralle antajalle, käsitellään muina vuokrasopimuksina. Muiden vuokrasopimusten perusteella suoritettavat vuokrat kirjataan kuluksi tuloslaskelmaan tasaerinä vuokra-ajan kuluessa.

Konserni vuokralle antajana

Konsernin vuokralle antamat hyödyk-
keet, joiden omistamiselle ominaiset riskit
ja hyödyt ovat siirtyneet olennaisilta osil-
ta vuokralle ottajalle, käsitellään rahoitus-
leasingso-
pimuksina ja kirjataan taseeseen
saamisena. Saga Furs -konserni ei ole
vuokralle antajana sellaisissa vuokrasopi-
muksissa, jotka luokitellaan rahoituslea-
singso-
pimuksiksi.

Muilla kuin rahoitusleasingso-
pimuksil-
la vuokralle annetut hyödykkeet sisältyvät
aineellisiin käyttöomaisuushyödykkeisiin
taseessa. Niistä tehdään poistot talou-
dellisena vaikutusaikana kuten vastaavis-
ta omassa käytössä olevista aineellisista
käyttöomaisuushyödykkeistä. Vuokratuo-
tot kirjataan tuloslaskelmaan liiketoiminnan
muihin tuottoihin tasaerinä vuokra-ajan ku-
luessa.

Vaihto-omaisuus

Saga Furs Oyj:n myyntiehtojen mukaisesti välitettävät turkisnahat eivät missään vaiheessa kuulu konsernin vaihto-omaisuuteen, vaan ne siirtyvät suoraan tuottajan vaihto-omaisuudesta ostajan vaihto-omaisuudeksi. Konsernin vaihto-omaisuuteen sisältyvät turkisnahat ovat Saga Furs -konsernin omaksi vaihto-omaisuudekseen ostamia nahkoja.

Vaihto-omaisuus on arvostettu hankintameno-
on FIFO-periaatteella tai sitä alhaisempaan todennäköiseen nettorealisointi-
arvoon.

Korolliset ja korottomat saamiset

Korolliset ja korottomat saamiset ovat johdanna-
isvaroihin kuulumattomia varoja, joi-
hin liittyvät maksut ovat kiinteät tai mää-
ritettävissä ja joita ei noteerata toimivilla
markkinoilla, eikä yritys pidä niitä kaupan-
käyntitaroituksessa. Ne arvostetaan jak-
sotettuun hankintameno-
on.

Saga Furs Oyj voi sopia nahkojen ostajan
kanssa normaalin maksuajan (myyntieh-
tojen mukainen 21 päivää) jälkeisestä ra-
hoituksesta. Maksamattomat nahat ovat
yhtiön hallussa näiden *ostajasaamisten* va-
kuutena, kunnes maksu tai maksusitoumus
saadaan. Osalle ostajasaamisista on myös
muuta lisävakuuksia. Korolliset ostajasaami-
set esitetään taseessa omana eränään. Ko-
rottomat ostajasaamiset sisältyvät taseen
korottomiin saamisiin ja ne eritellään taseen
liitetiedoissa 6. Ostajasaamiset luokitellaan
pitkäaikaisiin ostajasaamisiin, mikäli osta-
jan kanssa on sovittu sellaisesta maksu-
aikataulusta, joka ulottuu pidemmälle kuin
vuoden päähän tilinpäätöspäivästä.

Saga Furs -konserni tekee sekä koti- että
ulkomaisten nahkojen toimittajien kanssa
toimitussopimuksia, jossa nämä sitoutu-
vat toimittamaan sovittuun määrään nahkoja

KONSERNITILINPÄÄTÖS, IFRS

myytäväksi. Näitä toimitussopimuksia sekä mahdollisia lisävakuuksia vastaan nahkojen toimittajat saavat ennakorahoitusta kulloinkin sovittujen ehtojen mukaisesti jo ennen nahkojen toimittamista. Nahkojen toimittajat voivat saada ennakorahoitusta myös siinä vaiheessa, kun nahat on toimitettu konsernille. Nämä korolliset *saamiset turkistuottajilta* esitetään taseessa omana eräänään.

Saga Furs -konserni myöntää nahkojen toimittajille myös pitkäaikaisista rahoitusta investointien rahoittamiseen useamman vuoden toimitussopimuksia sekä lisävakuuksia vastaan. Tuottajasaamiset luokitellaan pitkäaikaisiksi siltä osin kuin niiden eräpäivä on yli 12 kuukautta tilinpäätöspäivän jälkeen.

Konserni arvioi saamisten arvonalentumista jokaisena tilinpäätöspäivänä. Arvonalentumistappio kirjataan, kun on olemassa objektiivista näyttöä siitä, että saamista ei saada perityksi täysimääräisesti. Mikäli arvonalentumistappion määrä pienenee jollakin myöhemmällä tilikaudella ja vähennyksen voidaan objektiivisesti katsoa liittyvän arvonalentumisen kirjaamisen jälkeiseen tapahtumaan, kirjattu tappio perutaan tulosvaikutteisesti. Ostajasaamisten arvonalentumistappio kirjataan tuloslaskelman liiketoiminnan muihin kuluihin ja tuottajasaamisten sekä muiden saamisten arvonalentumistappio tuloslaskelman rahoituskuluihin. Ostajasaamisten arvonalentumistappion peruminen kirjataan vastaavasti liiketoiminnan muihin tuottoihin ja muiden saamisten arvonalentumistappion peruminen tuloslaskelman rahoitustuottoihin.

Rahoitusvaroihin kuuluva erä ja rahoitusvelka vähennetään toisistaan ja esitetään taseessa nettomääräisenä siinä tapauksessa, kun konsernilla on tarkasteluhetkellä lailli-

sesti toimeenpantavissa oleva oikeus kirjattujen määrien kuittaamiseen ja konserni aikoo toteuttaa suorituksen nettomääräisenä. Ostajasaamiset ja ostajilta saadut ennakkomaksut on esitetty IFRS-periaatteiden mukaan laaditussa taseessa nettomääräisinä.

Rahavarat

Rahavarat koostuvat käteisvaroista ja lyhytaikaisista pankkitalletuksista. Rahavarojen käyvän arvon oletetaan vastaavan kirjanpitoarvoa niiden lyhyen maturiteetin johdosta.

Korolliset velat

Korolliset velat on kirjattu taseeseen hankintamenuun, joka vastaa velan käypää arvoa hankintahetkellä. Pitkäaikaiset velat eräänntyvät yli 12 kuukauden kuluttua ja lyhytaikaisten velkojen juoksuaika on alle 12 kuukautta.

Eläkeveloitteet

Konsernin merkittävin eläkejärjestely on Suomen lakisääteinen TyEL-eläketurva, joka on hoidettu vakuutusyhtiössä. Vakuutusyhtiössä hoidettu TyEL-eläketurva on maksupohjainen järjestely. Ulkomaiset tytäryhtiöt ovat hoitaneet henkilöstön eläkejärjestelyt paikalliseen lainsäädäntöön tai työsopimuksiin perustuen. Lisäksi konsernilla on määrätuille henkilöstöryhmille maksupohjaisia ryhmäeläkevakuutuksia sekä toimitusjohtajalle ja tämän sijaiselle etuus-pohjainen ryhmäeläkevakuutus.

Maksupohjaisissa järjestelyissä konserni suorittaa julkisesti tai yksityisesti hallintoihin eläkevakuutuksiin maksuja, jotka ovat pakollisia, sopimukseen perustuvia tai vapaaehtoisia. Konsernilla ei ole näiden suoritusten lisäksi muita maksuveloitteita. Suoritetut maksut kirjataan työsuhde-etuuksista johtuviksi kuluiksi, kun ne eräänntyvät maksettaviksi. Etukätein suoritettavat maksut merkitään varoiksi taseeseen siltä

osin kuin ne ovat saatavissa takaisin palautuksina tai tulevien maksujen vähennyksinä.

Varaukset

Varaus kirjataan, kun konsernilla on aikaisemman tapahtuman seurauksena oikeudellinen tai tosiasiallinen velvoite, maksuvelvoitteen toteutuminen on todennäköistä ja velvoitteen suuruus on arvioitavissa luotettavasti. Konsernin varaukset raportointijaksolla liittyvät kiistanalaiseen sopimusvelvoitteeseen.

Tuloverot

Tuloslaskelman verokulu muodostuu tilikauden verotettavaan tuloon perustuvasta verosta ja laskennallisesta verosta. Tilikauden verotettavaan tuloon perustuva vero lasketaan verotettavasta tulosta kunkin maan voimassaolevan verokannan perusteella. Veroa oikaistaan mahdollisilla edellisiin tilikausiin liittyvillä veroilla.

Laskennalliset verot lasketaan kaikista väliaikaisista eroista kirjanpitoarvon ja verotuksellisen arvon välillä. Suurimmat väliaikaiset erot syntyvät aineellisten käyttöomaisuushyödykkeiden arvostuksesta ja poistoista. Laskennalliset verot on laskettu käyttämällä tilinpäätöspäivään mennessä säädetyjä verokantoja.

Laskennallinen verosaaminen kirjataan siihen määrään asti kuin on todennäköistä, että tulevaisuudessa syntyy verotettavaa tuloa, jota vastaan väliaikainen ero voidaan hyödyntää.

Verokannan muutos esitetään tulosvaikutteisesti.

Johdon harkintaa edellyttävät laatimisperiaatteet ja arvioihin liittyvät keskeiset epävarmuustekijät

Tilinpäätöstä laadittaessa joudutaan tekemään tulevaisuutta koskevia arvioita ja ole-

tuksia, joiden lopputulemat voivat poiketa tehdyistä arvioista ja oletuksista. Lisäksi joudutaan käyttämään harkintaa tilinpäätöksen laatimisperiaatteiden soveltamisessa. Arviot pohjautuvat johdon parhaaseen näkemykseen tilinpäätöshetkellä. Mahdolliset arvioiden ja olettamusten muutokset merkitään kirjanpitoon sillä tilikaudella, jonka aikana arvioita tai olettamusta korjataan.

Konsernissa ne keskeiset tulevaisuutta koskevat oletukset ja sellaiset tilinpäätöspäivän arvioihin liittyvät keskeiset epävarmuustekijät, jotka aiheuttavat merkittävän riskin varojen ja velkojen kirjanpitoarvojen muuttamisesta olennaisesti seuraavan tilikauden aikana, liittyvät ostaja- ja tuottajasaamisten arvonalentumisiin sekä tavaramerkin arvonalentumistestauksessa tehtyihin oletuksiin tulevista kassavirroista.

Uuden ja uudistetun IFRS-normiston soveltaminen

Alla kuvatut standardit tai niiden muutokset on julkaistu, mutta ne eivät ole vielä voimassa eikä konserni ole soveltanut näitä säännöksiä ennen niiden pakollista voimaantuloa:

IFRS 9 Rahoitusinstrumentit (muutos tulee voimaan 1.1.2018 tai sen jälkeen alkavalla tilikaudella). IFRS 9 -standardi tulee korvaamaan kokonaan nykyisen IAS 39-standardin. IFRS 9:n mukaan rahoitusvaroihin kuuluvan velkainstrumentin luokittelu perustuu jatkossa instrumentin sopimusperusteisten rahavirtojen luonteeseen sekä liiketoimintamalliin, johon kyseinen instrumentti kuuluu. Standardissa esitetään uusi arvonalentumisen laskentakäytäntö, joka perustuu odotettavissa olevien luottotappioiden määrittämiseen. Jatkossa yhteisön on kirjattava odotettavissa oleva luottotappio, jonka määrään vaikuttaa tappion synnyttävän tapahtuman todennäköisyys tarkastelujaksolla, joka kattaa joko seuraavat

12 kuukautta tai koko saamisen jäljellä olevan juoksuajan. Uuden suojauslaskentamallin tavoitteena on, että johdon riskienhallintastrategia ja -tavoitteet heijastuisivat aiempaa selkeämmin tilinpäätöksiin. Tavoitteen saavuttamiseksi suojauslaskennan soveltamisen kriteereitä on helpotettu.

IFRS 15 Myyntituotot asiakassopimuksista (muutos tulee voimaan 1.1.2018 tai sen jälkeen alkavalla tilikaudella). Standardi korvaa aikaisemmin voimassa olevat IAS 11 Pitkäaikaishankkeet ja IAS 18 Tuotot -standardit ja niihin liittyvät tulkinnat. Standardi sisältää viisivaiheisen myyntituottojen tulouttamismallin. Standardin mukaan myyntituotto kirjataan, kun asiakas saa määräysvallan tavaraan tai palveluun. Asiakas saa määräysvallan, kun se pystyy ohjaamaan tavaran tai palvelun käyttöä ja saamaan siihen liittyvän hyödyn. Tuloutusmalli sisältää selvästi yksityiskohtaisempia ohjeita kuin nykyisin voimassa olevat standardit. Myös liitetietovaatimukset laajenevat merkittävästi.

IFRS 16 Vuokrasopimukset (muutos tulee voimaan 1.1.2019 tai sen jälkeen alkavalla tilikaudella). Standardi korvaa nykyisen IAS 17 Vuokrasopimukset -standardin. Uuden standardin myötä lähes kaikki vuokravelit kirjataan vuokralaisen taseeseen velaksi. Vuokranantajan kirjanpidossa muutokset eivät ole merkittäviä.

Konsernissa arvioidaan parhaillaan muutosten mahdollista vaikutusta konsernitilinpäätökseen.

KONSERNITILINPÄÄTÖS, IFRS

Taseen liitetiedot

1. Aineelliset hyödykkeet

Maa- ja vesialueet

	2014/2015	2013/2014
Hankintameno 1.11.	2 149 873	1 899 205
Lisäykset	2 064	250 667
Hankintameno 31.10.	2 151 936	2 149 873

Rakennukset ja rakennelmat

Hankintameno 1.11.	49 768 892	46 461 498
Lisäykset	8 226 879	3 307 394
Hankintameno 31.10.	57 995 771	49 768 892

Kertyneet poistot 1.11.	-26 790 180	-25 356 320
Poistot	-1 727 400	-1 433 860
Kertyneet poistot 31.10.	-28 517 580	-26 790 180

Kirjanpitoarvo 31.10.	29 478 191	22 978 712
-----------------------	------------	------------

Koneet ja kalusto

Hankintameno 1.11.	29 364 308	26 858 326
Lisäykset	3 150 020	2 569 265
Vähennykset	-146 335	-63 283
Hankintameno 31.10.	32 367 994	29 364 308

Kertyneet poistot 1.11.	-23 124 315	-21 608 857
Poistot	-1 783 963	-1 515 458
Kertyneet poistot 31.10.	-24 908 278	-23 124 315

Kirjanpitoarvo 31.10.	7 459 716	6 239 994
-----------------------	-----------	-----------

Muut aineelliset hyödykkeet

Hankintameno 1.11.	154 425	108 988
Lisäykset	20 794	45 437
Hankintameno 31.10.	175 219	154 425

Kertyneet poistot 1.11.	-62 550	-45 944
Poistot	-20 973	-16 606
Kertyneet poistot 31.10.	-83 523	-62 550

Kirjanpitoarvo 31.10.	91 696	91 875
-----------------------	--------	--------

Muut aineelliset hyödykkeet koostuu mm. kiinteistön piha-alueen asfaltoinnin ja purujen vastaanottotilan poistamattomasta hankintamenosta.

Ennakkomaksut ja keskeneräiset hankinnat

	2014/2015	2013/2014
Hankintameno 1.11.	6 002 813	588 853
Lisäykset	164 842	5 746 354
Vähennykset	-5 870 121	-332 394
Kirjanpitoarvo 31.10.	297 534	6 002 813

Aineelliset hyödykkeet yhteensä	39 479 073	37 463 266
---------------------------------	------------	------------

2. Aineettomat hyödykkeet

	2014/2015	2013/2014
<i>Aineettomat oikeudet</i>		
Hankintameno 1.11.	1 937 313	1 788 185
Lisäykset	23 342	149 128
Hankintameno 31.10.	1 960 655	1 937 313
Kertyneet poistot 1.11.	-335 609	-226 143
Poistot	-69 692	-109 466
Kertyneet poistot 31.10.	-405 301	-335 609
Kirjanpitoarvo 31.10.	1 555 354	1 601 705
<i>Muut pitkävaikutteiset menot</i>		
Hankintameno 1.11.	19 690 872	17 603 189
Lisäykset	694 399	2 091 175
Vähennykset	0	-3 492
Hankintameno 31.10.	20 385 272	19 690 872
Kertyneet poistot 1.11.	-17 203 231	-16 386 059
Poistot	-922 877	-817 172
Kertyneet poistot 31.10.	-18 126 108	-17 203 231
Kirjanpitoarvo 31.10.	2 259 165	2 487 642
<i>Ennakkomaksut</i>		
Hankintameno 1.11.	224 502	1 173 278
Lisäykset	678 146	222 402
Vähennykset	-492 786	-1 171 178
Kirjanpitoarvo 31.10.	409 862	224 502
Aineettomat hyödykkeet yhteensä	4 224 381	4 313 848

Aineettomat oikeudet koostuvat Saga-tavaramerkeistä ja ohjelmistolisensseistä. Muut pitkävaikutteiset menot ja ennakkomaksut koostuvat tietokoneohjelmistojen poistamattomasta hankintamenosta.

Arvon alentumistestauksessa konsernin tasearvoja testataan konsernin kokonaiskassavirtaa vasten.

Myyntin kasvu: Rahavirtaennusteet pohjautuvat johdon hyväksymiin ennusteisiin, jotka kattavat viiden vuoden ajanjakson. Ennusteet perustuvat osittain tilikauden 2015/2016 budjettiin ja osittain ennustettuun keskimääräiseen liiketoiminnan tasoon. Ennustejakson jälkeisten rahavirtojen kasvuprosenttina on käytetty tasaista 1,0 % kasvutekijää.

Kannattavuustaso perustuu edellisten vuosien tasoon ja yhtiön tulevan vuoden budjettiin.

Diskonttauskorkona on käytetty 10,3 prosenttia. Korko on määritetty ennen veroja. Arvon alentumistestaus ei johtanut tilanteeseen, jossa kerrytettävissä olevat rahamäärät alittaisivat kirjanpitoarvon.

Käyttöarvon laskennassa käytetyt keskeiset muuttujat olivat seuraavat: myynnin kehitys, kannattavuus, kassavirran muutos sekä diskonttauskorko.

Mikäli liikevaihto olisi käytetyn ennusteen mukainen ja ennustettu kannattavuus heikkenisi 0,4 prosenttiyksikköä ja/tai mikäli kannattavuustason pysyessä nykyisenä liikevaihto laskisi 2016–2020 aikana 0,6 prosenttia ennustettuun nähden, kerrytettävissä oleva rahamäärä kohtaisi kirjanpitoarvon.

Käytetyn diskonttokoron muutoksella ei ollut käytännössä vaikutusta testauksen lopputulokseen.

KONSERNITILINPÄÄTÖS, IFRS

3. Myytävissä olevat sijoitukset

	2014/2015	2013/2014
Myytävissä olevat julkisesti noteeratut osakkeet		
Hankintameno 1.11.	364 635	306 860
Arvon muutos tilikaudella	206 127	57 775
Kirjanpitoarvo 31.10.	570 762	364 635
Myytävissä olevat julkisesti noteeraamattomat osakkeet ja osuudet		
Kirjanpitoarvo 1.11. = 31.10.	231 767	231 767
Muut saamiset		
Hankintameno 1.11.	87 603	0
Muutos tilikaudella	7 800	87 603
Kirjanpitoarvo 31.10.	95 403	87 603
Myytävissä olevat sijoitukset yhteensä	897 932	684 005

Julkisesti noteeraamattomiin osakkeisiin ja osuuksiin sisältyy asunto-osakkeita, jotka oikeuttavat kahden asuinhuoneiston hallintaan, 199 757 euroa. Huoneistojen yhteispinta-ala on 187 neliometriä, ja niitä käytetään työntekijöiden työsuhdeasuntoina. Koska vastaavalta alueelta vastaavan kokoisista asunnoista on Asumisen rahoitus- ja kehittämiskeskuksen ja Ympäristöministeriön tilastojen mukaan tehty viimeisen 12 kuukauden aikana kauppoja ainoastaan kuusi kappaletta, asunto-osakkeet on arvostettu hankintamenoon. Toteutuneiden kauppojen neliöhinnat ovat vaihdelleet 1 678 ja 2 039 euron välillä.

Myös muut julkisesti noteeraamattomat osakkeet ja osuudet on arvostettu hankintamenoon, koska vastaavanlaisten hyödykkeiden kauppahintoja ei ole luotettavasti saatavilla.

Muut saamiset ovat liittymismaksuja ja ne on arvostettu hankintamenoon.

4. Pitkäaikaiset saamiset

Ostajasaamiset

Ostajasaamiset luokitellaan pitkäaikaisiin ostajasaamisiin, mikäli ostajan kanssa on sovittu sellaisesta maksuaikataulusta, joka ulottuu pidemmälle kuin vuoden päähän tilinpäätöspäivästä.

	31.10.2015	31.10.2014
Eräänntyvät 1–2 vuoden kuluessa	5 337 902	0
Eräänntyvät 2–5 vuoden kuluessa	3 030 995	0
	8 368 897	0

Tuottajasaamiset

Pitkäaikaiset tuottajasaamiset ovat tuottajille investointeja varten myönnettyä rahoitusta, jota vastaan tuottajat ovat sitoutuneet toimittamaan nahkatuotantonsa yhtiölle 2–7 vuoden ajan. Saamisten arvioidaan jakautuvan maturiteetin mukaan seuraavasti:

	31.10.2015	31.10.2014
Eräänntyvät 1–2 vuoden kuluessa	1 976 676	1 950 300
Eräänntyvät 2–5 vuoden kuluessa	982 000	2 454 450
	2 958 676	4 404 750
Pitkäaikaiset saamiset yhteensä	11 327 573	4 404 750

KONSERNITILINPÄÄTÖS, IFRS

	31.10.2015	31.10.2014
5. Vaihto-omaisuus		
Aineet ja tarvikkeet	531 652	683 259
Turkisinahat	1 329 406	955 776
Eläimet	840 217	907 958
Vaihto-omaisuus yhteensä	2 701 275	2 546 993
Tilikaudella ei ole kirjattu arvonalennuksia tai palautuksia.		
6. Korottomat saamiset		
Ostajasaamiset	24 194 860	6 560 264
Lainasaamiset	417 269	285 793
Alv-saamiset	6 215 388	11 796 180
Muut saamiset	219 706	229 187
Siirtosaamiset	3 437 959	3 025 150
Korottomat saamiset yhteensä	34 485 182	21 896 574
<i>Siirtosaamiset</i>		
Korkosaamiset	2 291 721	1 585 309
Lakisääteiset henkilösivukulut	448 946	520 866
Muut siirtosaamiset	697 291	918 975
Siirtosaamiset yhteensä	3 437 959	3 025 150
7. Rahavarat		
Käteinen raha ja pankkitalletukset	6 248 873	4 058 957

KONSERNITILINPÄÄTÖS, IFRS

8. Oma pääoma

Osakepääoma

	Osakkeiden lkm, 1 000 kpl			Osake- pääoma EUR 1 000	Ylikurssi- rahasto EUR 1 000	Yhteensä EUR 1 000
	A-sarja	C-sarja	Yhteensä			
1.11.2014	900	2 700	3 600	7 200	254	7 454
31.10.2015	900	2 700	3 600	7 200	254	7 454
1.11.2013	900	2 700	3 600	7 200	254	7 454
31.10.2014	900	2 700	3 600	7 200	254	7 454

A-sarjan osakkeiden enimmäismäärä on 2 500 000 kappaletta ja C-sarjan osakkeiden enimmäismäärä on 7 500 000 osaketta. Jokainen A-sarjan osake tuottaa 12 ääntä ja C-sarjan osake yhden äänen. Osakkeiden nimellisarvo on kaksi euroa, ja konsernin enimmäisosakepääoma on 16 000 000 euroa. Kaikki liikkeeseen lasketut osakkeet on maksettu täysimääräisesti.

C-sarjan osakkeet tuottavat etuoikeuden ennen A-sarjan osakkeita saada jaettavissa olevista varoista vuotuinen osinko, jonka määrä on seitsemän prosenttia osakkeiden nimellisarvosta, ellei yhtiökokous päätä korkeammasta osingosta. Siinä tapauksessa, että jonakin vuonna sellaista osinkoa ei voida jakaa, etuoikeutetut osakkeet tuottavat lisäksi oikeuden lähinnä seuraavan vuoden voitonjakoon käytettävissä olevista varoista saada puuttuva määrä ennen kuin A-sarjan osakkeille voidaan jakaa osinkoa.

A-sarjan osakkeiden siirtyessä muun saannon kuin perinnön, testamentin tai avio-oikeuden nojalla yhtiöön ennestään kuulumattomalle järjestölle tai henkilölle siirronsaajan on 14 päivän kuluessa siirrosta lukien ilmoitettava siitä kirjallisesti yhtiön hallitukselle, jonka tulee viipymättä antaa siirrosta tieto yhtiön osakkaille ilmoituksella, joka on julkaistava vähintään kolmessa Helsingin kaupungissa ilmestyvässä, yhtiön toimialueella leviävässä sanomalehdessä. Osakkailla on kuukauden kuluessa ilmoituksen julkaisemisesta oikeus lunastaa osake siitä arvosta, mikä sillä viimeksi tehdyn tilinpäätöksen mukaan oli.

Osingot

Tilinpäätöspäivän jälkeen hallitus on ehdottanut jaettavaksi osinkoa 1,00 euroa/osake.

Hallituksen valtuudet

Hallituksella ei ole voimassa olevia uusmerkintää, vaihtovelkakirja- tai optio-oikeuksien liikkeeseenlaskua koskevia valtuutuksia. Hallituksella on voimassa seuraavan varsinaisen yhtiökokouksen alkuun asti valtuutus päättää enintään 0,30 euron lisäosingosta osaketta kohden.

Oman pääoman rahastot

Ylikurssirahasto

Ylikurssirahasto sisältää osakemerkinnän yhteydessä yhtiölle tulleen osakkeen nimellisarvon ylittävän määrän.

Muut rahastot

Muut rahastot ovat yhtiökokouksen päätöksin perustettuja ja kartutettuja rahastoja. Ne koostuvat vararahastosta (12 230 000 euroa) sekä suhdannerahastosta (7 510 000 euroa). Saga Furs Oyj:n yhtiöjärjestyksen mukaan 10 prosenttia yhtiön tuloksesta siirretään suhdannerahastoon.

Arvonmuutosrahasto

Arvonmuutosrahasto sisältää myytävissä olevien sijoitusten käypien arvojen muutokset.

Muuntoerot

Muuntoerot sisältävät ulkomaisten yksikköjen tilinpäätösten muuntamisesta syntyneet muuntoerot.

Pitkäaikaiset velat

9. Laskennalliset verosaamiset ja verovelat

	1.11.2014	Kirjattu tulos- laskelmaan	Kirjattu omaan pääomaan	31.10.2015
<i>Laskennalliset verovelat</i>				
Kertynyt poistoero	1 415 257	251 241		1 666 498
Käyttöomaisuuden kirjanpidon ja verotuksen arvojen erosta johtuvaa	561 896	-40 619		521 277
Tavaramerkin poisto	125 000	30 000		155 000
Myytävissä olevien sijoitusten arvostaminen käypään arvoon	65 394		41 225	106 620
Yhteensä	2 167 546	240 622	41 225	2 449 394
<i>Laskennalliset verot yhteensä (netto)</i>	2 167 546	240 622	41 225	2 449 394
	1.11.2013	Kirjattu tulos- laskelmaan	Kirjattu omaan pääomaan	31.10.2014
<i>Laskennalliset verovelat</i>				
Kertynyt poistoero	1 699 340	-284 084		1 415 257
Käyttöomaisuuden kirjanpidon ja verotuksen arvojen erosta johtuvaa	738 081	187 101	-363 286	561 896
Tavaramerkin poisto	116 375	8 625		125 000
Myytävissä olevien sijoitusten arvostaminen käypään arvoon	65 952		-559	65 394
Yhteensä	2 619 748	-88 358	-363 845	2 167 546
<i>Laskennalliset verot yhteensä (netto)</i>	2 619 748	-88 358	-363 845	2 167 546

KONSERNITILINPÄÄTÖS, IFRS

Lyhytaikaiset velat

10. Korolliset velat

	31.10.2015	31.10.2014
Pankkilainat	68 442 910	63 021 376
Velat turkistuottajille	30 115 246	27 964 265
Muut lyhytaikaiset velat	5 888 519	8 381 649
Korolliset velat yhteensä	104 446 676	99 367 289

Velat turkistuottajille

Nahkojen toimittajilla on mahdollisuus halutessaan jättää tilityksensä tai niiden osia yhtiön haltuun. Yhtiön haltuun jätetyille tilitysrahoille maksetaan lyhyisiin markkinakorkoihin perustuvaa korkoa.

Korollisten velkojen korkokannan vaihteluvälit, %

	31.10.2015	31.10.2014
Pankkilainat	1,00 %–1,10 %	1,00 %–2,27 %
Velat turkistuottajille	0,00 %–0,50 %	0,00 %–1,00 %
Muut lyhytaikaiset velat	0,50 %–0,75 %	0,75 %

11. Ostovelat ja muut velat

	31.10.2015	31.10.2014
Ostovelat	1 520 591	3 962 879
Saadut ennakot	14 335 784	12 701 299
Siirtovelat	3 857 113	3 795 159
Muut velat	5 972 763	6 291 447
Ostovelat ja muut velat yhteensä	25 686 251	26 750 783

Siirtovelat

	31.10.2015	31.10.2014
Korot	20 584	15 291
Palkat ja sosiaalikulut	2 976 970	2 240 597
Muut siirtovelat	859 559	1 539 271
Siirtovelat yhteensä	3 857 113	3 795 159

12. Rahoitusvarojen ja -velkojen käyvät arvot arvostusryhmittäin

31.10.2015	Lainat ja muut saamiset	Myytävisissä olevat rahoitusvarat	Kaupankäyntitarkoituksessa olevat rahoitusvarat ja -velat	Jaksotettuun hankintamenuon kirjattavat rahoitusvarat ja -velat	Tase-erien kirjanpitoarvot	Käypä arvo
Pitkäaikaiset rahoitusvarat						
		897 932			897 932	897 932
	8 368 897				8 368 897	7 934 923
	2 958 676				2 958 676	2 775 749
Lyhytaikaiset rahoitusvarat						
	43 669 317				43 669 317	43 669 317
	84 047 383				84 047 383	84 047 383
	35 187 654				35 187 654	35 187 654
Kirjanpitoarvo arvostusryhmittäin	174 231 927	897 932	0	0	175 129 859	174 512 959
Lyhytaikaiset rahoitusvelat						
				104 446 676	104 446 676	104 446 676
			227 642	25 458 609	25 686 251	25 686 251
Kirjanpitoarvo arvostusryhmittäin			227 642	129 905 285	130 132 927	130 132 927

Lyhytaikaiset saamiset ja velat on esitetty kirjanpitoarvoon, joka vastaa käypää arvoa.

Käypään arvoon arvostettavat rahoitusvarat ja -velat arvostushierarkian mukaan jaoteltuna

	Käypä arvo 31.10.2015			Yhteensä
	Taso 1	Taso 2	Taso 3	
Myytävisissä olevat osakkeet	570 762			570 762
Kaupankäyntitarkoituksessa pidettävät johdannaiset		-227 642		-227 642

Taso 1: Käypä arvo perustuu toimivilla markkinoilla noteerattuun hintaan.

Taso 2: Käypä arvo perustuu arvostustekniikkaan, jossa käytetään markkinoilta saatavissa olevia parametrejä.

Taso 3: Käypä arvo perustuu arvostustekniikkaan, jossa käytetään parametrejä, joita ei ole saatavissa markkinoilta.

Myytävisissä olevista osakkeista 231 767 euron arvosta osakkeita on esitetty hankintamenuon, koska käypää arvoa ei ole luotettavasti saatavilla.

KONSERNITILINPÄÄTÖS, IFRS

31.10.2014	Lainat ja muut saamiset	Myytävissä olevat rahoitus- varat	Kaupankäynti- tarkoituksessa olevat rahoitus- varat ja -velat	Jaksotettuun hankinta- menoon kirjattavat rahoitusvarat ja -velat	Tase-erien kirjanpito- arvot	Käypä arvo
Pitkäaikaiset rahoitusvarat						
Myytävissä olevat sijoitukset		684 005			684 005	684 005
Pitkäaikaiset saamiset turkistuottajilta	4 404 750				4 404 750	4 089 804
Lyhytaikaiset rahoitusvarat						
Korolliset ostajasaamiset	58 255 818				58 255 818	58 255 818
Korolliset saamiset turkistuottajilta	85 371 074				85 371 074	85 371 074
Korottomat saamiset	21 929 607				21 929 607	21 929 607
Kirjanpitoarvo arvostusryhmittäin	169 961 249	684 005	0	0	170 645 254	170 330 308
Lyhytaikaiset rahoitusvelat						
Korolliset velat				99 367 289	99 367 289	99 367 289
Ostovelat ja muut velat			377 501	26 373 282	26 750 783	26 750 783
Kirjanpitoarvo arvostusryhmittäin			377 501	125 740 571	126 118 072	126 118 072

Lyhytaikaiset saamiset ja velat on esitetty kirjanpitoarvoon, joka vastaa käypää arvoa.

Käypään arvoon arvostettavat rahoitusvarat ja -velat arvostushierarkian mukaan jaoteltuna

	Käypä arvo 31.10.2014			Yhteensä
	Taso 1	Taso 2	Taso 3	
Myytävissä olevat osakkeet	364 635			364 635
Kaupankäyntitarkoituksessa pidettävät johdannaiset		-377 501		-377 501

Taso 1: Käypä arvo perustuu toimivilla markkinoilla noteerattuun hintaan.

Taso 2: Käypä arvo perustuu arvostustekniikkaan, jossa käytetään markkinoilta saatavissa olevia parametrejä.

Taso 3: Käypä arvo perustuu arvostustekniikkaan, jossa käytetään parametrejä, joita ei ole saatavissa markkinoilta.

Myytävissä olevista osakkeista 231 767 euron arvosta osakkeita on esitetty hankintamenuon, koska käypää arvoa ei ole luotettavasti saatavilla.

13. Rahoitusvarojen ja -velkojen vähentäminen toisistaan

Rahoitusvaroihin kuuluva erä ja rahoitusvelka esitetään taseessa nettomääräisenä siinä tapauksessa, kun konsernilla on tarkasteluhetkellä laillisesti toimeenpantavissa oleva oikeus kirjattujen määrien kuittaamiseen ja konserni aikoo toteuttaa suorituksen nettomääräisenä. Seuraavat ostajasaamiset ja ostajilta saadut ennakkomaksut on esitetty nettomääräisinä.

Rahoitusvarat 31.10.2015

	Bruttomäärä ennen vähentämistä	Vähennettävä bruttomäärä	Taseessa esitettävä nettomäärä
Rahoitusinstrumenttien ryhmä Korolliset ostajasaamiset	74 027 637	-30 358 321	43 669 317

Rahoitusvarat 31.10.2014

	Bruttomäärä ennen vähentämistä	Vähennettävä bruttomäärä	Taseessa esitettävä nettomäärä
Rahoitusinstrumenttien ryhmä Korolliset ostajasaamiset	78 372 619	-20 116 800	58 255 818

Rahoitusvelat 31.10.2015

	Bruttomäärä ennen vähentämistä	Vähennettävä bruttomäärä	Taseessa esitettävä nettomäärä
Rahoitusinstrumenttien ryhmä Saadut ennakot	15 906 190	-1 570 406	14 335 784

Rahoitusvelat 31.10.2014

	Bruttomäärä ennen vähentämistä	Vähennettävä bruttomäärä	Taseessa esitettävä nettomäärä
Rahoitusinstrumenttien ryhmä Saadut ennakot	14 082 174	-1 380 876	12 701 299

14. Muut vuokrasopimukset

Konserni vuokralle ottajana

Sitovien liiketilöiden vuokrasopimusten
perusteella maksettavat minimivuokrat

Yhden vuoden kuluessa

Yli vuoden ja enintään viiden vuoden kuluessa

31.10.2015

31.10.2014

1 071 876

1 092 008

4 934

34 195

KONSERNITILINPÄÄTÖS, IFRS

Tuloslaskelman liitetiedot

15. Segmentti-informaatio

Toimintasegmentit

Saga Furs -konsernin liiketoimintasegmentti on nahkojen lajittelu ja välitysmyynti, joka kattaa konsernin koko liiketoiminnan. Yhtiö käyttää liiketulosta arvioidessaan liiketoimintojen kannattavuutta.

Maantieteelliset tiedot

Liikevaihdon jakautuminen maantieteellisesti esitetään asiakkaiden sijainnin mukaan ja varojen jakautuminen varojen sijainnin mukaan.

Maantieteelliset tiedot 1.11.2014–31.10.2015

EUR 1 000	Kaukoitä	Eurooppa	Pohjois- Amerikka	Muut maat	Yhteensä
Myyntin arvo	547 163	71 823	6 412	11 952	637 349
Liikevaihto	29 965	25 506	1 545	1 492	58 508
Segmentin varat		227 783			227 783
Investoinnit	45	6 547			6 592

Maantieteelliset tiedot 1.11.2013–31.10.2014

EUR 1 000	Kaukoitä	Eurooppa	Pohjois- Amerikka	Muut maat	Yhteensä
Myyntin arvo	337 926	122 601	4 864	40 027	505 418
Liikevaihto	19 327	26 005	1 179	3 272	49 783
Segmentin varat		219 028			219 028
Investoinnit		12 946			12 946

16. Liiketoiminnan muut tuotot

	2014/2015	2013/2014
Vuokratuotot	229 407	212 891
Palautuneet asiakasluottotappiot	499 784	26 958
Käyttöomaisuuden myynti	72 224	48 137
Muut tuotot	117 483	127 602
Liiketoiminnan muut tuotot yhteensä	918 898	415 587

KONSERNITILINPÄÄTÖS, IFRS

17. Aineiden ja tarvikkeiden käyttö

	2014/2015	2013/2014
Aine- ja tarvikeostot	-4 627 252	-5 089 953
Valmiiden ja keskeneräisten tuotteiden varastojen muutos	180 340	565 357
Aineiden ja tarvikkeiden käyttö yhteensä	-4 446 912	-4 524 596

18. Työsuhde-etuuksista aiheutuvat kulut

	2014/2015	2013/2014
Palkat ja palkkiot	-17 319 075	-15 764 367
Eläkekulut	-3 141 366	-2 689 106
Muut henkilösivukulut	-890 165	-785 591
Työsuhde-etuuksista aiheutuvat kulut yhteensä	-21 350 606	-19 239 065

Henkilökunnan lukumäärä keskimäärin

Vakituisessa työsuhteessa	164	158
Määräaikaisessa työsuhteessa	218	195
Yhteensä	382	353

Henkilökunnan lukumäärä tilikauden lopussa	193	215
--	-----	-----

19. Poistot ja arvonalentumiset

	2014/2015	2013/2014
<i>Aineelliset hyödykkeet</i>		
Rakennukset ja rakennelmat	-1 728 287	-1 433 860
Koneet ja kalusto	-1 783 963	-1 515 458
Muut aineelliset hyödykkeet	-20 086	-16 606
Yhteensä	-3 532 336	-2 965 924

Aineettomat hyödykkeet

Muut pitkävaikutteiset menot	-922 877	-817 172
Aineettomat oikeudet	-69 692	-109 466
Yhteensä	-992 569	-926 637

Poistot ja arvonalentumiset yhteensä	-4 524 905	-3 892 561
--------------------------------------	------------	------------

KONSERNITILINPÄÄTÖS, IFRS

20. Liiketoiminnan muut kulut

	2014/2015	2013/2014
Tuottajapalvelun kulut	-5 494 423	-5 421 456
Kauppan palvelun kulut	-2 960 003	-2 807 171
Edunvalvonnan ja viestinnän kulut	-3 533 702	-2 885 712
Muut kulut	-12 683 675	-12 481 919
Liiketoiminnan muut kulut yhteensä	-24 671 803	-23 596 257
<i>Tilintarkastuspalkkiot</i>		
Tilintarkastus	-170 654	-141 038
Muut palkkiot	-48 784	-25 244
Yhteensä	-219 439	-166 282

21. Rahoitustuotot

	2014/2015	2013/2014
Korkotuotot lainoista ja muista saamisista	5 812 967	4 467 043
Palautuneet osingot	38 885	45 871
Valuuttakurssivoitot	293 418	275 994
Osinkotuotto myytävissä olevista sijoituksista	21 978	21 645
Muut rahoitustuotot	276 600	10 500
Rahoitustuotot yhteensä	6 443 848	4 821 053

22. Rahoituskulut

	2014/2015	2013/2014
Korkokulut jaksotettuun hankintamenuon kirjatuiista rahoitusveloista	-1 020 705	-710 986
Valuuttakurssitappiot	-6 034	-1 054
Luottotappiot	-317 271	-870 584
Muut rahoituskulut	-137 221	-99 182
Rahoituskulut yhteensä	-1 481 232	-1 681 806

Kaikki tuloslaskelmaan kirjatut valuuttakurssierot esitetään rahoitustuotoissa (valuuttakurssivoitot) ja rahoituskuluissa (valuuttakurssitappiot).

KONSERNITILINPÄÄTÖS, IFRS

23. Tuloverot

	2014/2015	2013/2014
Tilikauden verotettavaan tuloon perustuva vero	-1 752 921	-698 935
Edellisten tilikausien verot	-1 150	-1 914
Laskennalliset verot	-240 622	88 358
Tuloverot yhteensä	-1 994 693	-612 491

Tuloslaskelman verokulun ja konsernin kotimaan verokannalla (20,0 %) laskettujen verojen täsmäytyslaskelma:

Tulos ennen veroja	9 395 143	2 085 334
Verot laskettuna kotimaan verokannalla	1 879 029	417 067
Ulkomaisten tytäryritysten poikkeavat verokannat	37 335	23 681
Edellisten tilikausien verot	1 150	1 914
Verovapaat tulot	-40 687	-10 895
Vähennyskelvottomat kulut	54 053	132 454
Väliaikaiset erot	63 814	87 642
Laskennallinen verokulu/-tuotto	0	-97 972
Laskennallinen verosaaminen	0	58 602
Verot tuloslaskelmassa	1 994 693	612 491

24. Osakekohtainen tulos

	2014/2015	2013/2014
Tilikauden tulos	7 400 450	1 472 843
Keskimääräinen painotettu osakemäärä	3 600 000	3 600 000
Osakekohtainen tulos, euroa	2,06	0,41

Muut liitetiedot

25. Rahoitusriskien hallinta

Rahoitusriskien hallinta

Saga Furs -konsernin liiketoimintaan liittyy erilaisia rahoitusriskejä. Näiden riskien ottamiseen liittyy kaupallinen peruste, kuten luottotappioriskissä, jota otetaan vastaanotettavien tai myytävien nahkamäärien lisäämiseksi tai nahoista saatavien hintojen nostamiseksi. Saga Furs -konsernin rahoitusriskien hallinnasta vastaavat rahoitus-, talous- ja tuottajapalveluosastot pyrkivät vähentämään mahdollisten rahoitusriskien epäsuotuisia vaikutuksia yhtiön taloudelliseen tulokseen yhtiön hallituksen antamien ohjeiden mukaisesti.

Yhtiön rahoitusriskit pyritään suhteuttamaan yhtiön omaan pääomaan, jakokelpoisiin varoihin ja tulokseen ennen veroja.

Luottoriskit ja muut vastapuoliriskit

Nahkojen toimittajat – kasvatusennakot

Saga Furs -konserni tekee sekä koti- että ulkomaisten nahkojen toimittajien kanssa toimitussopimuksia, joissa nämä sitoutuvat toimittamaan sovittun määrän nahkoja myytäväksi. Näitä toimitussopimuksia sekä mahdollisia lisävakuuksia vastaan toimittajat saavat ennakkorahoitusta kulloinkin sovittujen ehtojen mukaisesti jo ennen nahkojen toimittamista.

Tähän nk. kasvatusennakkorahoitukseen liittyy selvä luottotappioriski kunnes sopimuksen mukaiset nahat on toimitettu yhtiölle. Tämän riskin pienentämiseksi yhtiö edellyttää useimmissa ennakkorahoitussopimuksissa vakuudeksi joko yrityskiinnityksiä tai rekisteröityä kiinnitystä kaikkiin tilan eläimiin. Kasvatusennakkorahoitukseen liittyy myös hintariskiä siltä osin, että toimitettavat nahat eivät vastaakaan laadullisesti/kooltaan nahkojen toimittajan edellisellä kaudella toimittamia tai nahkojen hintataso laskee merkittävästi ja siten näitä sopimuksia vastaan myönnetty ennakkorahoitus osoittautuu liian korkeaksi niin, että myytävistä nahoista saatu hinta ei kata maksettuja ennakkomaksuja ja niiden korkoja.

Hallitus päättää vuosittain tämän kasvatusennakkorahoituksen suuruuden toimitettavaa nahkaa kohti ja mahdollista luotto- ja hintariskiä pienennetään pyrkimällä mitoittamaan ennakkorahoitus enintään 50–60 prosenttiin edellisen kauden toimittajakohtaisesta hintatasosta. Hallitus päättää myös kriteerit kasvatusennakkorahoituksen myöntämiselle.

Ennakkorahoitussopimusten määrästä ja niihin liittyvästä rahoituksesta raportoidaan hallitukselle kasvatusennakkorahoituskauden aikana. Suurimmista saamisista ja niihin liittyneestä kasvaneesta riskistä raportoidaan hallitukselle säännöllisin väliajoin. Mikäli näyttää todennäköiseltä, ettei saatavasta saada täyttä suoritusta, kirjataan luottotappio varovaisuuden periaatteen mukaisesti.

Nahkojen toimittajat – nahkaennakot

Nahkojen toimittajat voivat saada nk. nahkaennakkorahoitusta sen jälkeen, kun nahat on toimitettu Saga Furs -konsernille tai konsernin edustajalle, joka säilyttää niitä Saga Furs -konsernin lukuun. Nahkaennakkorahoitus koostuu kasvatusennakon suuruudesta nahkaennakosta ja sen päälle maksettavasta lisäennakosta. Nahkaennakoiden osalta toimitetut nahat toimivat vakuutena ja yhtiön luottotappioriski on tältä osin hintariskiä, eli ettei myytävistä nahoista saatu hinta kata maksettuja ennakkomaksuja ja niiden korkoja. Tätä hintariskiä pienennetään pyrkimällä mitoittamaan nahkaennakkorahoitus siten, että suuretkaan hintavaihtelut eivät realisoisi tappiota, eli 60–70 %:iin arvioidusta odotettavissa olevasta hintatasosta. Hallitus päättää vuosittain tämän nahkaennakkorahoituksen suuruuden toimitettua nahkaa kohti ja tarkistaa sitä markkinatilanteen edellyttäessä. Suurimmista saamisista ja niihin liittyneestä kasvaneesta riskistä raportoidaan hallitukselle säännöllisin väliajoin. Mikäli näyttää todennäköiseltä, ettei saatavasta saada täyttä suoritusta, kirjataan luottotappio varovaisuuden periaatteen mukaisesti.

Nahkojen toimittajat – pitkäaikaiset saamiset

Pitkäaikaiset tuottajasaamiset ovat tuottajille investointeja varten myönnettyä rahoitusta, jota vastaan tuottajat ovat sitoutuneet toimittamaan nahkatuotantonsa yhtiölle 2–7 vuoden ajan. Näiden saamisten vakuutena on aina nahkojen lisäksi kiinteistökiinnityksiä. Pitkäaikaisiksi saamisiksi luokitellaan se osuus ko. investointeja varten myönnetystä rahoituksesta, jonka arvioidaan erääntyvän yli vuoden kuluttua tilinpäätöspäivästä.

KONSERNITILINPÄÄTÖS, IFRS

Nahkojen toimittajat – saamiset yhteensä

Tuottajasaamiset olivat korkeimmillaan tilikauden aikana 149,9 miljoonaa euroa maaliskuussa 2015 (131,7 miljoonaa euroa maaliskuussa 2014).

Tuottajasaamiset jakautuivat 31.10.2015 pitkäaikaisiin tuottajasaamisiin sekä kasvatusennakkosaamisiin sekä muihin tuottajasaamisiin seuraavasti:

	31.10.2015	31.10.2014
Pitkäaikaiset saamiset turkistuottajilta	2 958 676	4 404 750
Kasvatusennakkosaamiset	73 180 166	73 699 864
Muut saamiset turkistuottajilta	10 867 217	11 671 210
Tuottajasaamiset yhteensä	87 006 059	89 775 824

Pitkäaikaisten tuottajasaamisten arvioitu maturiteettijakautuma 31.10.2015:

	2016/2017	2017/2018	2018–	Yhteensä
Saamiset turkistuottajilta	1 976 676	389 000	593 000	2 958 676

Tuottajasaamisiin liittyvät jaksotetut korkosaamiset sisältyvät siirtosaamisiin. Tuottajasaamisista on kirjattu luottotappioiksi tuloslaskelmaan rahoituskuluihin yhteensä 317 271 euroa (870 584 euroa).

Nahkojen ostajat – ostajasaamiset

Yhtiön huutokaupparjonnat eri huutokaupoissa myyntikauden aikana eivät aikataulultaan vastaa kaikkien ostajien tarvetta. Tämän seurauksena ostajat ostavat nahkoja myös tulevaa tarvettaan varten, ja yhtiö rahoittaa tarvittaessa näitä ostajia. Maksamattomat nahat ovat yhtiön hallussa ostajasaamisten vakuutena, kunnes maksu tai maksusitoumus saadaan. Yhtiön ostajasaamisiin korkoineen liittyvä luottotappioriski on pitkälti hintariskiä, koska yhtiö on myyntiehtojensa mukaan velvollinen tilittämään huutokaupan myynnin nahkojen toimittajille kunkin huutokaupan osalta ennalta sovittuna eräpäivänä (keskimäärin kolmen viikon kuluessa kunkin huutokaupan päättymisestä) riippumatta siitä, ovatko ostajat maksaneet nahat. Mikäli yhtiön hallussa ostajasaamisten vakuutena olevat nahat joudutaan myymään uudelleen markkinahinnan laskettua, ei niistä välttämättä saada nahkojen toimittajille tilitettyä hintaa. Tämän hintariskin pienentämiseksi ostajilta pyritään saamaan vakuuksia ostoille. Tärkein vakuusmuoto on ostajilta saatu osasuoritus, jota vastaan nahkoja ei kuitenkaan vielä laivata. Tilinpäätöshetkellä 31.10.2015 näitä osasuorituksia oli 19 prosenttia bruttomääräisistä ostajasaamisista.

Ostajasaamiset luokitellaan pitkäaikaisiin ostajasaamisiin, mikäli ostajan kanssa on sovittu sellaisesta maksuaikataulusta, joka ulottuu pidemmälle kuin vuoden päähän tilinpäätöspäivästä.

Yhtiö seuraa ostajasaamiskantaansa asiakkaittain aktiivisesti. Suurimmista ostajasaamisista ja niihin liittyvästä kasvaneesta riskistä raportoidaan hallitukselle säännöllisin väliajoin. Mikäli näyttää todennäköiseltä, ettei saatavasta saada täyttä suoritusta, kirjataan luottotappio varovaisuuden periaatteen mukaisesti.

Välitysmyyntiin liittyvät ostajasaamiset olivat tilikauden päättyessä 12 prosenttia välitysmyyntin arvosta (edellisessä tilinpäätöksessä 13 prosenttia). Ostajasaamiset olivat korkeimmillaan tilikauden aikana 319,1 miljoonaa euroa maaliskuussa 2015 (221,7 miljoonaa euroa maaliskuussa 2014).

KONSERNITILINPÄÄTÖS, IFRS

Ostajasaamisten ikäjakauma 31.10.2015 oli seuraava:

	31.10.2015	31.10.2014
Ostajasaamiset		
Pitkäaikaiset ostajasaamiset kuluvalta ja aiemmilta myyntikausilta	8 368 897	0
Lyhytaikaiset ostajasaamiset		
Kuluvalta myyntikaudelta	27 588 673	55 279 305
Aiemmilta myyntikausilta	40 081 535	9 069 881
Ostajasaamiset yhteensä	76 039 105	64 349 185

Pitkäaikaisten ostajasaamisten arvioitu maturiteettijakauma 31.10.2015

	2016/2017	2017/2018	2018-	Yhteensä
Ostajasaamiset	5 337 902	3 030 995	0	8 368 897

Ostajasaamisista on tilikaudella kirjattu luottotappioiksi tuloslaskelmaan liiketoiminnan muihin kuluihin yhteensä 1 550 658 euroa (2 901 631 euroa).

Maariski

Yhtiöllä on oleellinen maariski myynnin keskittyessä suurelta osin yhteen markkina-alueeseen Kiinaan. Yhtiöllä ei ole mahdollisuuksia suojautua tältä maariskiltä muulla tavoin kuin miten se suojautuu hintariskiltä.

Maksuvalmiusriski

Maksuvalmiusriskin hallinnan tavoitteena on riittävien likvidien varojen ja luottolimiittien ylläpitäminen, jotta konsernin liiketoiminnan rahoituksen jokahetkinen riittävyys on turvattu. Yhtiö on myyntiehtojensa mukaan velvollinen tilittämään huutokaupan myynnin nahkojen toimittajille kunkin huutokaupan osalta ennalta sovittuna eräpäivänä riippumatta siitä, ovatko ostajat maksaneet nahat. Yhtiöllä on oikeus jättää kasvatus- ja nahkaennakot maksamatta, mikäli se ei pysty hankkimaan vastaavaa rahoitusta.

Yhtiön lyhytaikaiset pankkilainat erääntyvät enimmillään kolmen kuukauden kuluessa tilinpäätöshetkestä lukien. Niitä uusitaan tarvittaessa voimassa olevien luottolimiittien puitteissa. Lyhytaikaisilla ostaja- ja tuottajasaamisilla sekä veloilla turkistuottajille ei ole ennalta sovittua lyhennysohjelmaa. Ostajasaamiset vähenevät sitä mukaan kuin ostajat lunastavat ostamiaan nahkoja. Tuottajasaamisia lyhennetään seuraavan kerran maaliskuun huutokaupan myyntitilityksestä. Tuottajat voivat nostaa yhtiön jättämiään myyntitilitysrahoja (velat turkistuottajille) ilmoittamalla siitä yhtiölle kahta päivää aikaisemmin.

Valuuttariskit

Yleistä

Valuuttakurssien vaihtelut vaikuttavat Saga Furs Oyj:n toimintaan. Yhtiön liikevaihto koostuu nahkojen ostajilta perityistä ostajaprovisioista ja nahkojen toimittajilta perityistä välityspalkkioista. Ostajaprovisioissa on hinnasta riippuva muuttuva osa sekä mahdollisesti kiinteä euromääräinen osa. Nahkojen toimittajilta perityt välityspalkkiot ovat pääosin kiinteitä ja euromääräisiä. Valtaosa nahkojen välitysmyyntistä suuntautuu euroalueen ulkopuolelle ja nahkojen maailmanmarkkinahinta määräytyy Yhdysvaltain dollareissa, vaikka konsernin myyntivaluutta on euro, joten Yhdysvaltain dollarin kurssikehitys vaikuttaa yhtiön liikevaihtoon tämän hinnasta riippuvan muuttuvan osan osalta.

Nahkojen ostajat

Nahkojen ostajat voivat valita laskutusvaluutaksi euron lisäksi Yhdysvaltain dollarin. Huutokauppojen aikana laskutus suojataan täysimääräisesti.

Nahkojen toimittajat

Konserni maksaa ennakkomaksuja toimitussopimusta tai myytäväksi toimitettuja nahkoja vastaan myös euroalueen ulkopuolisille nahkojen toimittajille. Näistä aiheutuvaa valuuttakurssiriskiä vastaan suojaudutaan täysimääräisesti.

KONSERNITILINPÄÄTÖS, IFRS

Konsernin USD-määräinen valuuttapositio:

	31.10.2015	31.10.2014
Saamiset	80 938 356	71 920 472
Velat	-33 875 880	-32 448 355
Suojaavat johdannaiset	-48 376 459	-36 407 438
Avoin positio	-1 313 982	3 064 679
Herkkyysanalyysi, vaikutus omaan pääomaan:		
Muutos + / - 10 %	86 741	177 967

Konsernin SEK- ja DKK-määräisillä valuuttapositioilla ei ole käytännön merkitystä.

Korkoriskit

Konsernin rahoitustoiminta liittyy olennaisesti välitysmyyntiin: sen avulla pyritään edistämään sitä, että nahkojen toimittajat ja ostajat valitsevat konsernin yhteistyökumppanikseen sen kilpailijoiden sijasta. Tämä otetaan yleisen markkinakorkotason lisäksi huomioon määrittäessä ostaja- ja tuottajasaamisista perittävien korkojen taso, ja sen seurauksena konsernin korkomarginaalit saattavat vaihdella merkittävästi.

Nahkojen ostajat

Saga Furs Oyj:n myyntiehtojen mukaan ostajalla on 21 päivää korotonta maksuaikaa huutokaupan päättymisestä lukien. Yhtiö saattaa myöntää markkinointisyistä tätä pidempiä korottomia maksuaikoja, mutta edellyttää silloin osasuorituksen saamista ostajasaamisiin liittyvän riskin pienentämiseksi. Ostajasaamisista tämän jälkeen perittävä korko vahvistetaan valuuttakohtaisesti. Yhtiö pyrkii edellä mainittuja korkoja vahvistaessaan ottamaan huomioon markkinakorkojen odotettavissa olevat muutokset. Markkinakorkojen ja korkomarginaalien muutokset voivat kuitenkin vaikuttaa konsernin nettokorkotuottoihin.

Nahkojen toimittajat

Nahkojen toimittajille myönnetystä ennakorahoituksesta peritään korkoa, joka seuraa markkinakorkojen kehitystä. Konserni pyrkii edellä mainittua korkoa vahvistaessaan ottamaan huomioon markkinakorkojen odotettavissa olevat muutokset. Markkinakorkojen ja korkomarginaalien muutokset voivat kuitenkin vaikuttaa konsernin nettokorkotuottoihin. Nahkojen toimittajilla on mahdollisuus halutessaan jättää tilityksensä tai niiden osia konsernin haltuun. Näille maksetaan ennakorahoituksesta perittävään korkoon sidottua korkoa.

Korolliset nettosaamiset olivat:

	31.10.2015	31.10.2014
Korolliset saamiset	138 582 261	148 031 642
Korolliset velat	-104 446 676	-99 367 289
Netto	34 135 585	48 664 353
Herkkyysanalyysi, vaikutus omaan pääomaan:		
Muutos + / - 0,1 %	27 308	38 931

KONSERNITILINPÄÄTÖS, IFRS

Hyödykeriskit

Saga Furs Oyj on sisällyttänyt riskienhallintapolitiikkaansa myös sähkön hinnan vaihtelun Suomessa. Sähköenergian hankintaan liittyvää hintariskiä hallinnoidaan kaupallisilla, eripituisilla sähkötoimitussopimuksilla.

Pääoman hallinta

Konsernin pääoman hallinnan tavoitteena on varmistaa normaalit toimintaedellytykset ottaen huomioon konsernin rahoitustoiminnan laajuus ja siihen liittyvät riskit sekä kasvattaa omistaja-arvoa pitkällä aikavälillä. Pääomarakenteeseen vaikutetaan pääasiassa liiketoiminnan kannattavuuden, osingonjaon ja investointien kautta. Pääomana hallinnoidaan konsernin taseen osoittamaa omaa pääomaa. Konserniin ei sovelleta ulkopuolisia pääomavaatimuksia.

Yhtiön tavoitteena on tasainen osingonjako, jossa otetaan huomioon yhtiön liiketoimintanäkymät sekä liiketoimintaan ja sen vaatimiin investointeihin liittyvät rahoitustarpeet.

26. Annetut vakuudet, vastuusitoumukset ja muut vastuut

EUR 1 000	31.10.2015	31.10.2014
Velat, joiden vakuudeksi on annettu kiinnityksiä ja pantattu saamisia		
Lainat rahalaitoksilta	68 442 910	63 021 376
Annettu kiinteistökiinnityksiä	54 070 729	54 070 729
Annettu yritysikiinnityksiä	2 690 996	2 690 996
Annetut pantit	790 925	790 925
Johdannaissopimukset		
Valuuttatermiinit	43 915 767	29 268 053

Valuuttatermiinejä ei ole määritelty suojaaviksi, koska konserni ei sovelleta suojauslaskentaa.

Emoyhtiön tilikauden päättyessä voimassa olleiden valuuttatermiinisopimusten muodostama positio on -1 192 686,17 euroa.

Kiinteistöinvestoinnit

Konserni on velvollinen tarkistamaan kiinteistöinvestoinneista tekemiään arvonlisäverovähennyksiä, mikäli kiinteistön verollinen käyttö vähenee tarkastuskauden aikana. Vastuun enimmäismäärä on 2 646 305,47 euroa ja viimeinen tarkastusvuosi on 2024.

27. Lähipiiritapahtumat

Suomen Turkiseläinten Kasvattajain Liitto ry (STKL) omistaa 61,7 prosenttia Saga Furs Oyj:n äänivallasta ja on siten Saga Furs Oyj:n emoyhtiö. Saga Furs -konsernissa lähipiiriin kuuluvat emoyhtiö STKL, Saga Furs Oyj:n tytär- ja osakkuusyhtiöt sekä hallitus, toimitusjohtaja, toimitusjohtajan sijainen ja muut johtoryhmän jäsenet.

Saga Furs -konsernin emo- ja tytäryhtyysuhteet ovat seuraavat:

Tiedot Saga Furs -konsernin tytäryhtiöistä sekä niiden yhteenlasketut varat, velat, liikevaihto ja voitto/tappio:

	Kotimaa	Varat	Velat	Liikevaihto	Voitto/ Tappio	Omistusosuus
31.10.2015						
Saga Furs A/S	Tanska	11 284 048	9 360 899	2 781 966	91 447	100 %
Saga Furs Holland BV	Hollanti	86 177	43 856	935 876	0	100 %
Saga Furs Polska Sp. z o.o.	Puola	86 179	76 160	262 996	7 662	100 %
Saga Systems Oy	Suomi	43 022	0	0	0	100 %
Saga Congress Center Oy	Suomi	847 837	90 774	1 475 966	16 674	100 %
Kiinteistö Oy Tiilitaso	Suomi	1 733 166	225 299	400 258	-2 987	100 %
Furfix Oy	Suomi	2 308 661	2 170 383	3 984 026	8 150	100 %
Lumi Mink Oy	Suomi	2 274 834	2 215 484	1 919 333	1 055	100 %
31.10.2014						
Saga Services A/S	Tanska	12 758 857	10 918 611	2 860 634	22 662	100 %
Saga Furs Holland BV	Hollanti	163 517	121 195	1 023 717	0	100 %
Saga Furs Polska Sp. z o.o.	Puola	57 873	56 736	334 328	69 239	100 %
Saga Systems Oy	Suomi	43 022	0	0	0	100 %
Ab Finnish Fur Center Oy	Suomi	841 733	101 636	1 521 987	424	100 %
Kiinteistö Oy Tiilitaso	Suomi	2 010 247	499 393	400 258	-14 012	100 %
Furfix Oy	Suomi	2 426 691	2 332 283	3 599 463	-8 973	100 %
Lumi Mink Oy	Suomi	2 245 781	2 187 486	2 765 511	2 090	100 %

KONSERNITILINPÄÄTÖS, IFRS

Lähipiirin kanssa toteutuivat seuraavat liiketapahtumat:

	2014/2015	2013/2014
Liikevaihto		
- muu lähipiiri	505 120	316 623
Liiketoiminnan muut tuotot		
- emoyhtiö	47 923	31 977
Liiketoiminnan muut kulut		
- emoyhtiö	-17 462	-13 450
Rahoitustuotot		
- muu lähipiiri	45 001	40 193
Rahoituskulut		
- emoyhtiö	-20 456	-28 822
- muu lähipiiri	-3 767	-13 258
Saamiset lähipiiriltä		
- muu lähipiiri	1 184 985	987 791
Velat lähipiirille		
- emoyhtiö	-1 992 197	-4 222 130
- muu lähipiiri	-1 849 976	-1 632 788

Johdon työsuhde-etuudet

Palkat ja muut lyhytaikaiset työsuhde-etuudet

	2014/2015	2013/2014
Toimitusjohtaja	285 852	284 162
Toimitusjohtajan sijainen	179 790	184 011
Muut emoyhtiön johtoryhmän jäsenet	728 145	742 330
Hallituksen jäsenten palkat ja palkkiot	181 960	105 250
	1 375 747	1 315 753

Luvut sisältävät veronalaiset ansiot, muita työsuhde-etuuksia ei ole kohdennettu henkilöille.

Työsuhteen päättymisen jälkeiset etuudet

Saga Furs on sitoutunut maksamaan toimitusjohtajalle ja toimitusjohtajan sijaiselle lakisääteisen eläkkeen lisäksi lisäeläkettä. Saga Fursin ottama etuus pohjainen lisäeläkevakuutus pohjautuu suunniteltuun 60 vuoden eläkeikään ja tavoitteeseen, että työkyvyttömyys- ja vanhuuseläke lakisääteisen eläketurvan kanssa on 60 prosenttia sopimuksen mukaisesta eläkepalkasta. Eläkepalkka lasketaan huomioiden henkilön kymmenen vuoden keskiarvopalkka ennen 60 vuoden ikää. Toimitusjohtajan lisäeläkkeen kustannukset olivat tilikaudella 2014–2015 34 466,00 euroa ja toimitusjohtajan sijaisen lisäeläkkeen kustannukset 20 934,96 euroa. Lisäeläkkeen kustannukset muodostuivat vakuutuskauden 2014 tarkastusmaksusta ja vakuutuskauden 2015 maksusta.

Toimitusjohtajalla on irtisanomistilanteessa irtisanomisajan palkan lisäksi oikeus 12 kuukauden palkkaa vastaavaan korvaukseen. Toimitusjohtajan irtisanomisaika on kuusi kuukautta.

28. Tilinpäätöspäivän jälkeiset tapahtumat

Hallituksella ei ole tiedossa sellaisia olennaisia tilinpäätöspäivän jälkeisiä tapahtumia, joita ei ole huomioitu tilinpäätöksen laskelmissa ja jotka olisivat vaikuttaneet niihin.

KONSERNITILINPÄÄTÖS, IFRS

SAGA FURS OYJ 2010/2011–2014/2015

Konsernin taloudellista kehitystä kuvaavat tunnusluvut

	2010/2011 IFRS 12 kk	2011/2012 IFRS 12 kk	2012/2013 IFRS 12 kk	2012/2013 IFRS 14 kk	2013/2014 IFRS 12 kk	2014/2015 IFRS 12 kk
Myyntien arvo, 1 000 euroa	594 677	695 191	876 140	980 610	505 418	637 349
Liikevaihto, 1 000 euroa	54 094	60 076	71 078	78 475	49 783	58 508
Liiketulos, 1 000 euroa	15 117	17 155	24 029	24 949	-1 054	4 433
% liikevaihdosta	27,9 %	28,6 %	33,8 %	31,8 %	-2,1 %	7,6%
Tulos ennen veroja, 1 000 euroa	18 707	22 458	28 084	29 730	2 085	9 395
% liikevaihdosta	34,6 %	37,4 %	39,5 %	37,9 %	4,2 %	16,1%
Osingot, 1 000 euroa	5 220	6 120		7 380	2 520	3 600
Oman pääoman tuotto (ROE) -%	22,2 %	23,1 %	24,3 %	25,6 %	1,6 %	8,0 %
Sijoitetun pääoman tuotto (ROI) -%	20,5 %	21,5 %	21,6 %	22,6 %	1,7 %	5,4 %
Omanvaraisuusaste, %	59,1 %	58,1 %	57,3 %	57,2 %	43,6 %	44,5 %
Gearing	0,28	0,22	0,05	0,31	1,06	1,03
Bruttoinvestoinnit, 1 000 euroa	8 865	5 011	3 730	5 268	12 946	6 592
% liikevaihdosta	16,4 %	8,3 %	5,2 %	6,7 %	26,0 %	11,3%
Henkilöstö keskimäärin	309	315	324	304	353	382

Osakekohtaiset tunnusluvut

	2010/2011 IFRS 12 kk	2011/2012 IFRS 12 kk	2012/2013 IFRS 12 kk	2012/2013 IFRS 14 kk	2013/2014 IFRS 12 kk	2014/2015 IFRS 12 kk
Tulos/osake	3,84	4,69	5,86	6,20	0,41	2,06
Oma pääoma/osake	18,72	22,00	26,16	26,50	24,98	26,38
Osakekohtainen osinko						
A-sarja	1,45	1,70		2,05	0,70	1,00
C-sarja	1,45	1,70		2,05	0,70	1,00
Osinko tuloksesta						
A-sarja	37,8 %	36,2 %		33,1 %	170,7 %	48,5 %
C-sarja	37,8 %	36,2 %		33,1 %	170,7 %	48,5 %

KONSERNITILINPÄÄTÖS, IFRS

	2010/2011	2011/2012	2012/2013	2012/2013	2013/2014	2014/2015
Efektiivinen osinkotuotto						
A-sarja	10,3 %	10,0 %		4,6 %	2,8 %	5,5 %
C-sarja	10,3 %	10,0 %		4,6 %	2,8 %	5,5 %
Hinta/voitto-suhde (P/E-luku)	3,7	3,6	5,5	7,3	61,3	8,8
Ylin kurssi	16,20	17,89	32,51	45,49	49,48	28,98
Alin kurssi	9,30	13,25	16,88	16,88	22,51	17,31
Keskikurssi	14,16	16,06	24,55	28,52	34,65	24,15
Osakekannan markkina-arvo, 1 000 euroa	50 652	61 020	116 280	158 580	90 504	65 484
C-osakkeiden vaihto, kpl	1 558 562	851 665	862 786	1 158 260	910 806	692 804
Osuus koko C-osakekannasta	57,7 %	31,5 %	31,2 %	42,9 %	33,7 %	25,7 %
Osakkeiden keskim. lukumäärä tilikauden aikana						
A-sarja	900 000	900 000	900 000	900 000	900 000	900 000
C-sarja	2 700 000	2 700 000	2 700 000	2 700 000	2 700 000	2 700 000
Osakkeiden lukumäärä tilikauden lopussa						
A-sarja	900 000	900 000	900 000	900 000	900 000	900 000
C-sarja	2 700 000	2 700 000	2 700 000	2 700 000	2 700 000	2 700 000

Tunnuslukujen laskentaperiaatteet

Oman pääoman tuotto (ROE) -%	=	Tilikauden tulos x 100 / oma pääoma *)
Sijoitetun pääoman tuotto (ROI) -%	=	(Tulos ennen veroja + korko- ja muut rahoituskulut - luottotappiot) x 100 / (Taseen loppusumma - korottomat lyhytaikaiset velat) *)
Omavaraisuusaste-%	=	Oma pääoma x 100 / (Taseen loppusumma - saadut ennakot)
Gearing (velkaantumisaste)	=	(Korollinen vieras pääoma - rahat ja rahoitusarvopaperit) / Oma pääoma
Tulos/osake	=	Tilikauden tulos / osakkeiden osakeantioikaistu keskimääräinen lukumäärä
Oma pääoma/osake	=	Oma pääoma / Osakkeiden osakeantioikaistu lukumäärä tilinpäätöspäivänä
Osakekohtainen osinko	=	Tilikauden osinko / Osakkeiden osakeantioikaistu lukumäärä
Efektiivinen osinkotuotto	=	Osinko osaketta kohden / Osakkeen kaupankäyntimäärällä painotettu osakeantioikaistu keskimääräinen tilikauden viimeisenä kaupantekopäivänä
Hinta/voitto-suhde (P/E-luku)	=	Osakkeen kaupankäyntimäärällä painotettu osakeantioikaistu keskimääräinen tilikauden viimeisenä kaupantekopäivänä / Osakekohtainen tulos
Osakekannan markkina-arvo	=	Osakkeiden lukumäärä x osakkeen kaupankäyntimäärällä painotettu osakeantioikaistu keskimääräinen tilikauden viimeisenä kaupantekopäivänä

*) tunnuslukujen jakaja lasketaan tilikauden ja edellisen tilikauden taseen mukaisten arvojen keskiarvona.

EMOYHTIÖN TILINPÄÄTÖS, FAS

EMOYHTIÖN TASE

VASTAAVAA	Liitetieto	31.10.2015	31.10.2014
Pysyvät vastaavat			
Aineettomat hyödykkeet	1		
Muut pitkävaikuttavat menot		2 225 887,98	2 473 579,55
Aineettomat oikeudet		780 354,64	976 704,68
Ennakkomaksut		409 862,11	217 360,50
		<u>3 416 104,73</u>	<u>3 667 644,73</u>
Aineelliset hyödykkeet	2		
Maa- ja vesialueet		1 695 748,72	1 693 685,20
Rakennukset ja rakennelmat		29 339 463,38	22 199 576,39
Koneet ja kalusto		5 456 757,34	4 316 170,65
Muut aineelliset hyödykkeet		314 969,66	5 965 933,86
		<u>36 806 939,10</u>	<u>34 175 366,10</u>
Sijoitukset	3		
Osuudet konserniyrityksissä		3 452 653,62	3 452 653,62
Muut sijoitukset		259 528,98	259 528,98
Muut saamiset		95 403,12	87 603,12
		<u>3 807 585,72</u>	<u>3 799 785,72</u>
Pysyvät vastaavat yhteensä		44 030 629,55	41 642 796,55
Vaihtuvat vastaavat			
Vaihto-omaisuus	4	1 157 512,62	949 728,04
Saamiset	5		
Myyntisaamiset		106 718 055,64	87 058 833,93
Saamiset turkistuottajilta		80 605 599,42	81 840 839,96
Saamiset konserniyrityksiltä		11 303 691,57	12 603 618,90
Lainasaamiset		417 269,45	285 792,60
Muut saamiset		6 250 393,73	11 750 156,25
Siirtosaamiset		4 163 188,51	3 056 802,92
		<u>209 458 198,32</u>	<u>196 596 044,56</u>
Rahat ja pankkisaamiset		5 521 633,04	3 533 230,72
Vaihtuvat vastaavat yhteensä		216 137 343,98	201 079 003,32
VASTAAVAA YHTEENSÄ		<u>260 167 973,53</u>	<u>242 721 799,87</u>

EMOYHTIÖN TILINPÄÄTÖS, FAS

EMOYHTIÖN TASE

VASTATTAVAA	Liitetieto	31.10.2015	31.10.2014
Oma pääoma	6		
Osakepääoma		7 200 000,00	7 200 000,00
Ylikurssirahasto		254 264,40	254 264,40
Arvonkorotusrahasto		1 513 691,34	1 513 691,34
Vararahasto		12 230 000,00	12 230 000,00
Suhdannerahasto		7 510 000,00	7 360 000,00
Edellisten tilikausien voitto		55 307 234,05	56 525 671,56
Tilikauden tulos		6 410 137,55	1 451 562,49
		90 425 327,34	86 535 189,79
Tilinpäätössiirtojen kertymä	7	8 700 009,39	7 515 818,57
Pakolliset varaukset		105 000,00	265 575,82
Vieras pääoma			
Pitkäaikainen vieras pääoma			
Laskennallinen verovelka		1 614 604,09	1 614 604,09
Lyhytaikainen vieras pääoma	8		
Lainat rahoituslaitoksilta		68 442 910,21	63 021 375,56
Saadut ennakot		44 677 135,08	35 221 605,37
Ostovelat		1 113 236,98	3 181 014,16
Velat konserniyrityksille		667 555,70	727 572,14
Velat turkistuottajille		30 115 246,42	27 964 264,73
Muut lyhytaikaiset velat		10 817 095,35	13 087 742,20
Siirtovelat		3 489 852,97	3 587 037,44
		159 323 032,71	146 790 611,60
VASTATTAVAA YHTEENSÄ		260 167 973,53	242 721 799,87

EMOYHTIÖN TILINPÄÄTÖS, FAS

EMOYHTIÖN TULOSLASKELMA 1.11.2014–31.10.2015

	Liitetieto	2014/2015 12 kk	2013/2014 12 kk
LIKEVAIHTO	9	52 579 625,16	43 898 550,13
Liiketoiminnan muut tuotot	10	1 101 895,41	432 582,88
Materiaalit ja palvelut	11	-1 157 878,96	-633 215,04
Henkilöstökulut	12	-16 853 133,37	-14 787 485,66
Poistot ja arvonalentumiset	13	-3 419 313,24	-2 945 559,37
Liiketoiminnan muut kulut	14	-27 458 217,17	-26 424 710,56
LIKEVOITTO		4 792 977,83	-459 837,62
Rahoitustuotot	15	6 427 560,48	4 781 354,31
Rahoituskulut	16	-1 473 625,50	-1 675 187,30
VOITTO ENNEN SATUNNAISIA ERIÄ		9 746 912,81	2 646 329,39
Satunnaiset erät			
Satunnaiset kulut	17	-550 000,00	-470 000,00
VOITTO ENNEN TILINPÄÄTÖSSIIRTOJA JA VEROJA		9 196 912,81	2 176 329,39
Tilinpäätössiirrot	18	-1 184 190,82	-231 772,66
Tuloverot	19	-1 602 584,44	-492 994,24
TILIKAUDEN TULOS		6 410 137,55	1 451 562,49

EMOYHTIÖN TILINPÄÄTÖS, FAS

EMOYHTIÖN RAHAVIRTALASKELMA

	2014/2015 12 kk	2013/2014 12 kk
Liiketoiminnan rahavirta:		
Välitysmyynnistä saadut maksut ostajilta	622 976 914	482 054 531
Liiketoiminnan muista tuotoista saadut maksut	565 608	366 522
Maksut liiketoiminnan kuluista	-617 086 706	-540 194 406
Liiketoiminnan rahavirta ennen rahoituseriä ja veroja	6 455 816	-57 773 353
Maksetut korot liiketoiminnasta	-1 013 780	-710 892
Maksut muista liiketoiminnan rahoituskuluista	-454 360	-962 507
Saadut korot liiketoiminnasta	5 028 578	4 494 894
Muut rahoitustuotot liiketoiminnasta	567 348	286 584
Saadut osingot liiketoiminnasta	21 978	21 645
Maksetut välttömät verot	-2 690 552	-1 698 378
Liiketoiminnan rahavirta (A)	7 915 028	-56 342 008
Investointien rahavirta:		
Investoinnit aineellisiin ja aineettomiin hyödykkeisiin	-5 837 688	-11 900 839
Aineellisten ja aineettomien hyödykkeiden luovutustuotot	40 948	64 813
Investoinnit muihin sijoituksiin	-7 800	-87 603
Investointien rahavirta (B)	-5 804 541	-11 923 629
Rahoituksen rahavirta:		
Lyhytaikaisten lainojen nostot	2 903 936	55 217 583
Maksetut osingot	-2 476 021	-7 250 274
Maksetut konserniavustukset	-550 000	-470 000
Rahoituksen rahavirta (C)	-122 085	47 497 309
Rahavirtojen muutos (A+B+C) lisäys (+) / vähennys (-)	1 988 402	-20 768 328
Rahavarat 31.10.2015 / 31.10.2014	5 521 633	3 533 231
Rahavarat 1.11.2014 / 1.11.2013	3 533 231	24 301 559
Rahavarojen muutos	1 988 402	-20 768 328

EMOYHTIÖN TILINPÄÄTÖS, FAS

EMOYHTIÖN TILINPÄÄTÖKSEN LIITETIEDOT

Tilinpäätöksen laatimisperiaatteet

Saga Furs Oyj:n tilinpäätös on laadittu Suomessa voimassa olevien lakien ja säännösten mukaisesti. Yhtiön tilikausi alkaa 1. marraskuuta ja päättyy 31. lokakuuta.

Pysyvien vastaavien arvostus

Pysyvien vastaavien erät on merkitty taseeseen hankintamenoa vähennettynä suunnitelman mukaisilla poistoilla, kuitenkin niin, että rakennusten ja rakennelmien tasearvo sisältää taseen liitetietojen kohdassa 2 mainitun arvonorotuksen. Suunnitelman mukaiset poistot on laskettu tasapoistoin kohteen taloudellisen vaikutusajan perusteella. Poistosuunnitelma on sama kuin edellisenä vuonna.

Poistoajat ovat:

• Rakennukset	50 vuotta
• Rakennuksen laitteet	20 vuotta
• Varasto- ja toimistokalusto	10 vuotta
• Atk-laitteisto ja toimistotekniikka	3 vuotta
• Autot	5 vuotta
• Tavaramerkki	10 vuotta
• Muut pitkävaikutteiset menot	5 vuotta

Vaihto-omaisuus

Saga Furs Oyj:n myyntiehtojen mukaisesti välitettävät turkisinahat eivät missään vaiheessa kuulu yhtiön vaihto-omaisuuteen, vaan ne siirtyvät suoraan turkistuottajan vaihto-omaisuudesta ostajan vaihto-omaisuudeksi. Saga Furs Oyj:n vaihto-omaisuuteen sisältyvät turkisinahat ovat yhtiön omaksi vaihto-omaisuudekseen ostamia nahkoja.

Vaihto-omaisuus on arvostettu välittömään hankintamenoa tai sitä alhaisempaan luovutushintaan.

Eläkesitoumukset

Saga Furs Oyj:n kotimaisen henkilöstön lakisääteinen eläketurva on järjestetty TyEL-vakuutuksella Keskinäinen Eläkevakuutusyhtiö Ilmarisessa. Lisäksi yhtiöllä on määrätuille henkilöstöryhmille ryhmäeläkevakuutuksia.

Valuuttamääräiset erät

Saga Furs Oyj:n tilinpäätöksessä ulkomaanrahanmääräiset saamiset ja velat on muutettu euroiksi tilinpäätöspäivän Euroopan Keskuspankin noteeraamaan kurssiin. Valuuttakurssierot on kirjattu tulosvaikutteisesti.

Leasing-maksut

Leasing-maksut on käsitelty vuokratuloina.

EMOYHTIÖN TILINPÄÄTÖS, FAS

Taseen liitetiedot

1. Aineettomat hyödykkeet

Muut pitkävaikutteiset menot

	2014/2015	2013/2014
Hankintameno 1.11.	19 766 664	17 689 793
Lisäykset	666 805	2 076 870
Hankintameno 31.10.	20 433 469	19 766 664
Kertyneet poistot 1.11.	-17 293 085	-16 476 425
Poistot	-914 497	-816 660
Kertyneet poistot 31.10.	-18 207 582	-17 293 085
Kirjanpitoarvo 31.10.	2 225 888	2 473 580

Aineettomat oikeudet

Tavaramerkit

Hankintameno 1.11.	1 500 000	1 500 000
Kertyneet poistot 1.11.	-625 000	-475 000
Poistot	-150 000	-150 000
Kertyneet poistot 31.10.	-775 000	-625 000
Kirjanpitoarvo 31.10.	725 000	875 000

Ohjelmistolisenssit

Hankintameno 1.11.	437 313	288 185
Lisäykset	23 342	149 128
Hankintameno 31.10.	460 655	437 313
Kertyneet poistot 1.11.	-335 609	-226 143
Poistot	-69 692	-109 466
Kertyneet poistot 31.10.	-405 301	-335 609
Kirjanpitoarvo 31.10.	55 355	101 705

Aineettomat oikeudet yhteensä

780 355 976 705

Ennakkomaksut

Ennakkomaksut 1.11.	217 361	1 173 278
Lisäykset	676 046	755 694
Siirto muihin pitkäv. menoihin	-412 805	-1 711 611
Kuluksi kirjattu	-70 739	0
Ennakkomaksut 31.10.	409 862	217 361

Aineettomat oikeudet koostuvat Saga-tavaramerkeistä ja ohjelmistolisensseistä. Muut pitkävaikutteiset menot ja ennakkomaksut koostuvat it-sovellusten poistamattomasta hankintamenosta.

EMOYHTIÖN TILINPÄÄTÖS, FAS

2. Aineelliset hyödykkeet	2014/2015	2013/2014
Maa- ja vesialueet		
Hankintameno 1.11.	1 693 685	1 443 018
Lisäykset	2 064	250 667
Hankintameno 31.10.	1 695 749	1 693 685
Rakennukset ja rakennelmat		
Hankintameno 1.11.	30 404 274	27 269 553
Lisäykset	8 158 259	3 134 721
Hankintameno 31.10.	38 562 533	30 404 274
Kertyneet poistot 1.11.	-16 277 717	-15 544 907
Poistot	-1 018 372	-732 810
Kertyneet poistot 31.10.	-17 296 089	-16 277 717
Arvonkorotus 1.11. = 31.10.	8 073 020	8 073 020
Kirjanpitoarvo 31.10.	29 339 463	22 199 576
Koneet ja kalusto		
Hankintameno 1.11.	23 888 538	22 042 573
Lisäykset	2 409 577	1 871 575
Vähennykset	-6 094	-25 610
Hankintameno 31.10.	26 292 020	23 888 538
Kertyneet poistot 1.11.	-19 572 367	-18 437 520
Poistot	-1 262 896	-1 134 846
Kertyneet poistot 31.10.	-20 835 263	-19 572 367
Kirjanpitoarvo 31.10.	5 456 757	4 316 171
Muut aineelliset hyödykkeet		
Ennakkomaksut 1.11.	5 949 944	579 985
Lisäykset	149 350	6 191 940
Siirto rakennuksiin ja laitteisiin	-5 044 360	0
Siirto koneisiin ja kalustoon	-772 892	-821 982
Ennakkomaksut ja keskeneräiset hankinnat 31.10.	282 042	5 949 944
Piha-alueen asfaltointi 1.11.	17 767	13 931
Lisäykset	20 794	3 836
	38 560	17 767
Kertyneet poistot 1.11.	-1 777	0
Poistot	-3 856	-1 777
Kertyneet poistot 31.10.	-5 633	-1 777
Kirjanpitoarvo 31.10.	32 928	15 990
Muut aineelliset hyödykkeet yhteensä	314 970	5 965 934

EMOYHTIÖN TILINPÄÄTÖS, FAS

Arvonkorotus

Rakennukset ja rakennelmat 1.11. = 31.10.

2014/2015	2013/2014
8 073 020	8 073 020

Arvonkorotuksen perusteita on tarkistettu vuonna 2005 tehdyn kiinteistöarvioinnin perusteella. Arvonkorotusta on aiemmin peruutettu noin 6,1 miljoonalla eurolla tilinpäätöksessä 31.7.1995 ja noin 5,2 miljoonalla eurolla tilinpäätöksessä 31.8.1996. Arvonkorotuksen kohteen myynnistä realisoituva 1,6 miljoonan euron tulovero arvonkorotuksen määrästä laskettuna on esitetty pitkäaikaisessa vieraassa pääomassa verovelkana.

3. Sijoitukset

Osuudet saman konsernin yrityksissä

Kirjanpitoarvo 1.11. = 31.10.

2014/2015	2013/2014
3 452 654	3 452 654

Muut osakkeet ja osuudet

Kirjanpitoarvo 1.11. = 31.10.

259 529	259 529
---------	---------

Saga Furs Oyj:n omistamien Elisa A-osakkeiden käypä arvo on tilinpäätöshetkellä 570 762 euroa, kun niiden kirjanpitoarvo on 37 667 euroa.

Muut saamiset

Kirjanpitoarvo 1.11.
Muutos tilikaudella
Kirjanpitoarvo 31.10.

87 603	0
7 800	87 603
95 403	87 603

Muut saamiset ovat liittymismaksuja.

Konserniyhtiöt

	Konsernin omistus- osuus-%	Emoyhtiön omistus- osuus-%	Viimeksi laaditun tilinpäätöksen mukainen	
			Oma pääoma	Voitto/ tappio
Saga Furs A/S, Tanska	100 %	100 %	1 923 149	91 447
Saga Furs Holland BV, Hollanti	100 %	100 %	42 321	0
Saga Furs Polska Sp. z o.o., Puola	100 %	100 %	10 019	7 662
Saga-Systems Oy, Helsinki	100 %	100 %	43 022	0
Saga Congress Center Oy, Vantaa	100 %	100 %	750 150	16 674
Kiinteistö Oy Tiilitaso, Vantaa	100 %	100 %	1 466 839	-2 987
Furfix Oy, Kaustinen	100 %	100 %	84 370	8 150
Lumi Mink Oy, Kaustinen	100 %	100 %	52 943	1 055

EMOYHTIÖN TILINPÄÄTÖS, FAS

4. Vaihto-omaisuus	31.10.2015	31.10.2014
Aineet ja tarvikkeet	115 629	289 873
Mallistot	104 806	48 510
Turkisinahat	937 078	611 345
Vaihto-omaisuus yhteensä	1 157 513	949 728

5. Saamiset

Myyntisaamiset

Saga Furs Oyj:n myyntiehtojen mukaan ostajalla on 21 päivää korotonta maksuaikaa huutokaupan päättymisestä lukien. Saga Furs Oyj tilittää myyntitilitykset turkistuottajille kunkin huutokaupan osalta yhdessä tai useammassa erässä noin kuukauden sisällä huutokaupan päättymisestä siitä riippumatta, onko ostaja maksanut nahkoja vai ei. Maksamattomat nahat ovat yhtiön hallussa myyntisaamisten vakuutena, kunnes maksu tai maksusitoumus on saatu.

Välitysmyyntiin liittyvät myyntisaamiset olivat tilikauden päättyessä 17 prosenttia välitysmyynnin arvosta (edellisessä tilinpäätöksessä 16 prosenttia). Myyntisaamisten vakuudeksi saadut ennakkomaksut olivat 42 prosenttia myyntisaamisten arvosta (edellisessä tilinpäätöksessä 40 prosenttia). Osalle myyntisaamia on myös muita lisävakuuksia.

Myyntisaamiset olivat korkeimmillaan tilikauden aikana 362,2 miljoonaa euroa maaliskuussa 2015 (249,3 miljoonaa euroa maaliskuussa 2014).

Tarhaajasaamiset

Saga Furs Oyj tekee sekä koti- että ulkomaisten nahkojen toimittajien kanssa toimitussopimuksia, joissa toimittaja sitoutuu toimittamaan sovittun määrän nahkoja myytäväksi. Tätä toimitussopimusta sekä mahdollisia lisävakuuksia vastaan toimittaja saa ennakkorahoitusta kulloinkin sovittujen ehtojen mukaisesti jo ennen nahkojen toimittamista. Nahkojen toimittaja voi saada ennakkorahoitusta myös siinä vaiheessa, kun nahat on toimitettu Saga Furs Oyj:lle. Maksetut ennakkomaksut kuitataan huutokauppojen myyntitilityksistä, ja niistä veloitetaan lyhyisiin markkinakorkoihin perustuvaa vuosineljännekseksi etukäteen vahvistettua korkoa.

Tarhaajasaamiset olivat korkeimmillaan tilikauden aikana 140,0 miljoonaa euroa maaliskuussa 2015 (114,5 miljoonaa euroa maaliskuussa 2014).

Siirtosaamiset	31.10.2015	31.10.2014
Korkosaamiset	2 291 219	1 523 490
Lakisääteiset henkilösivukulut	305 584	407 475
Verosaamiset	647 525	0
Jalostuspalvelusaaminen	358 835	560 007
Muut siirtosaamiset	560 026	565 830
Siirtosaamiset yhteensä	4 163 189	3 056 803

EMOYHTIÖN TILINPÄÄTÖS, FAS

6. Oma pääoma	2014/2015	2013/2014
Osakepääoma 1.11.=31.10.	7 200 000	7 200 000
Ylikurssirahasto 1.11.=31.10.	254 264	254 264
Arvonkorotusrahasto 1.11.	1 513 691	1 150 405
Verokannan muutoksesta johtuva laskennallisen verovelan pieneneminen	0	363 286
Arvonkorotusrahasto 31.10.	1 513 691	1 513 691
Vararahasto 1.11.=31.10.	12 230 000	12 230 000
Suhdannerahasto 1.11.	7 360 000	5 140 000
Siirto voittovaroista	150 000	2 220 000
Suhdannerahasto 31.10.	7 510 000	7 360 000
Voitto edellisiltä tilikausilta 1.11.	57 977 234	66 125 672
Osingonjako	-2 520 000	-7 380 000
Siirto suhdannerahastoon	-150 000	-2 220 000
Voitto edellisiltä tilikausilta 31.10.	55 307 234	56 525 672
Tilikauden tulos	6 410 138	1 451 562
Oma pääoma yhteensä	90 425 327	86 535 190
Laskelma jakokelpoisista varoista	31.10.2015	31.10.2014
Voitto edellisiltä tilikausilta	55 307 234	56 525 672
Tilikauden voitto	6 410 138	1 451 562
Siirrettävä suhdannerahastoon	-641 014	-145 156
Jakokelpoisia varoja 31.10.	61 076 358	57 832 078

Emoyhtiön osakepääoman jakautuminen 31.10.2015

	Kpl	Nimellisarvo	EUR	Ääniä/osake	Ääniä yhteensä
A-sarja (12 ääntä/osake)	900 000	2,00	1 800 000	12	10 800 000
C-sarja (1 ääni/osake)	2 700 000	2,00	5 400 000	1	2 700 000
	3 600 000		7 200 000		13 500 000

Hallituksen valtuudet

Hallituksella ei ole voimassa olevia uusmerkintää, vaihtovelkakirja- tai optio-oikeuksien liikkeeseenlaskua koskevia valtuutuksia. Hallituksella on voimassa seuraavan varsinaisen yhtiökokouksen alkuun asti valtuutus päättää enintään 0,30 euron lisäosingosta osaketta kohden.

EMOYHTIÖN TILINPÄÄTÖS, FAS

7. Tilinpäätössiirtojen kertymä

	31.10.2015	31.10.2014
Kertynyt poistoero	8 700 009	7 515 819

8. Vieras pääoma

Arvonkorotuksen kohteen myynnistä realisoituva 1,6 miljoonan euron tulovero arvonkorotuksen määrästä laskettuna on esitetty pitkäaikaisessa vieraassa pääomassa laskennallisena verovelkana.

Siirtovelat

	31.10.2015	31.10.2014
Korot	20 582	15 291
Verot	0	440 442
Palkat ja sosiaalikulut	2 650 005	1 926 184
Muut siirtovelat	819 266	1 205 120
Siirtovelat yhteensä	3 489 853	3 587 037

Tuloslaskelman liitetiedot

9. Liikevaihto

	2014/2015	2013/2014
Provisiotuotot		
Tuottajaprovisiot	14 461 999	13 441 659
Ostajaprovisiot	37 749 091	30 290 049
Provisiotuotot yhteensä	52 211 089	43 731 708
Nahkamyynti	76 061	32 032
WebSampo-jalostuspalvelut	284 331	134 810
Muu liikevaihto	8 144	0
Liikevaihto yhteensä	52 579 625	43 898 550

10. Liiketoiminnan muut tuotot

	2014/2015	2013/2014
Vuokratuotot	563 808	364 825
Palautuneet luottotappiot asiakassamaisista	499 784	26 958
Käyttöomaisuuden myynti	36 504	39 203
Muut tuotot	1 800	1 597
Liiketoiminnan muut tuotot yhteensä	1 101 895	432 583

11. Materiaalit ja palvelut

	2014/2015	2013/2014
Aineet, tarvikkeet ja tavarat		
Ostot tilikauden aikana	-1 365 664	-1 241 147
Varastojen muutos	207 785	607 932
Materiaalit ja palvelut yhteensä	-1 157 879	-633 215

EMOYHTIÖN TILINPÄÄTÖS, FAS

12. Henkilöstökulut

	2014/2015	2013/2014
Palkat ja palkkiot	-13 635 500	-12 018 761
Eläkekulut	-2 470 203	-2 133 240
Muut henkilösivukulut	-747 431	-635 485
Henkilöstökulut yhteensä	-16 853 133	-14 787 486

Henkilökunnan lukumäärä keskimäärin

Vakituisessa työsuhteessa	121	118
Määräaikaisessa työsuhteessa	168	147
Yhteensä	289	265

Henkilökunnan lukumäärä tilikauden lopussa

Emoyhtiö	129	133
----------	-----	-----

Johdon palkat ja palkkiot

Hallituksen jäsenten palkat ja palkkiot		
Kenneth Ingman (24.4.2014 alkaen)	-21 770	-6 250
Lasse Joensuu (24.4.2014 alkaen)	-15 525	-4 625
Jorma Kauppila	-54 140	-36 400
Markku Koski (23.4.2014 asti)	-2 100	-9 150
Mirkku Kullberg (20.1.2012 alkaen)	-18 925	-6 000
Pentti Lipsanen	-18 525	-12 600
Christer Nordmyr (24.4.2014 alkaen)	-11 875	-3 125
Hannu Sillanpää	-18 775	-13 700
Rainer Sjöholm	-20 025	-13 400
Stefan Wik (varajäsen)	-300	0
Hallituksen jäsenten palkat ja palkkiot yhteensä	-181 960	-105 250
Toimitusjohtaja	-285 852	-284 162
Toimitusjohtajan sijainen	-179 790	-184 011

Johdon eläkesitoumukset

Saga Furs on sitoutunut maksamaan toimitusjohtajalle ja toimitusjohtajan sijaiselle lakisääteisen eläkkeen lisäksi lisäeläkettä. Saga Fursin ottama etuusperustainen lisäeläkevakuutus pohjautuu suunniteltuun 60 vuoden eläkeikään ja tavoitteen, että työkyvyttömyys- ja vanhuuseläke lakisääteisen eläketurvan kanssa on 60 prosenttia sopimuksen mukaisesta eläkepalkasta. Eläkepalkka lasketaan huomioiden henkilön kymmenen vuoden keskiarvopalkka ennen 60 vuoden ikää. Toimitusjohtajan lisäeläkkeen kustannukset olivat tilikaudella 2014–2015 34 466,00 euroa ja toimitusjohtajan sijaisen lisäeläkkeen kustannukset 20 934,96 euroa. Lisäeläkkeen kustannukset muodostuivat vakuutuskauden 2014 tarkastusmaksusta ja vakuutuskauden 2015 maksusta.

Lainat lähipiiriin kuuluville henkilöille

Yhtiön ja konsernin lähipiiriin kuuluville henkilöille ei ole myönnetty lainoja.

EMOYHTIÖN TILINPÄÄTÖS, FAS

13. Poistot ja arvonalennukset	2014/2015	2013/2014
Aineettomat hyödykkeet		
Muut pitkävaikutteiset menot	-914 497	-816 660
Aineettomat oikeudet	-150 000	-150 000
Ohjelmistolisenssit	-69 692	-109 466
	<u>-1 134 189</u>	<u>-1 076 126</u>
Aineelliset hyödykkeet		
Rakennuksista ja rakennelmista	-1 018 372	-732 810
Koneista ja kalustosta	-1 262 896	-1 134 846
Muut aineelliset hyödykkeet	-3 856	-1 777
	<u>-2 285 124</u>	<u>-1 869 434</u>
Poistot yhteensä	-3 419 313	-2 945 559
14. Liiketoiminnan muut kulut	2014/2015	2013/2014
Tuottajapalvelut	-6 279 367	-6 198 489
Kaupan palvelut	-5 424 036	-5 511 036
Edunvalvonta ja viestintä	-3 716 053	-3 110 703
Muut kulut	-12 038 761	-11 604 482
Liiketoiminnan muut kulut yhteensä	<u>-27 458 217</u>	<u>-26 424 711</u>
Tilintarkastuspalkkiot	2014/2015	2013/2014
Tilintarkastus	-141 343	-112 112
Muut palkkiot	-40 355	-22 692
Yhteensä	<u>-181 698</u>	<u>-134 804</u>
15. Rahoitustuotot	2014/2015	2013/2014
Korkotuotot saman konsernin yrityksiltä	232 487	278 934
Korkotuotot muista lyhytaik. sijoituksista	5 566 863	4 148 320
Valuuttakurssivoitot	290 747	276 084
Muut rahoitustuotot	337 463	78 016
Rahoitustuotot yhteensä	<u>6 427 560</u>	<u>4 781 354</u>
16. Rahoituskulut	2014/2015	2013/2014
Korkokulut	-1 019 266	-712 680
Luottotappiot	-317 141	-863 324
Muut rahoituskulut	-137 219	-99 184
Rahoituskulut yhteensä	<u>-1 473 626</u>	<u>-1 675 187</u>

EMOYHTIÖN TILINPÄÄTÖS, FAS

17. Satunnaiset kulut	2014/2015	2013/2014
Annettu konserniavustus	-550 000	-470 000
18. Tilinpäätössiirrot	2014/2015	2013/2014
Suunnitelmapoistojen ja verotuksessa tehtyjen poistojen erotus	-1 184 191	-231 773
19. Tuloverot	2014/2015	2013/2014
Tilikauden verot	-1 602 584	-492 994
Muut liitetiedot		
20. Annetut vakuudet, vastuusitoumukset ja muut vastuut		
	31.10.2015	31.10.2014
Velat, joiden vakuudeksi on annettu kiinnityksiä ja pantattu saamisia		
Lainat rahalaitoksilta	68 442 910	63 021 376
Annettu kiinteistökiinnityksiä	50 875 165	50 875 165
Annettu yritysikiinnityksiä	2 690 996	2 690 996
Vastuusitoumukset		
Konserniyhtiön velasta annetut vakuudet		
Takausvastuut	268 176	268 658
Johdannaissopimukset		
Valuuttatermiinit	43 915 767	29 268 053
Vuokravastuut		
Vuoden sisällä	1 032 314	976 000

Emoyhtiön tilikauden päättyessä voimassa olleiden valuuttatermiinisopimusten muodostama positio on -1 192 686,17 euroa.

Kiinteistöinvestoinnit

Emoyhtiö on velvollinen tarkistamaan kiinteistöinvestoinneista tekemiään arvonlisäverovähennyksiä, mikäli kiinteistön verollinen käyttö vähenee tarkastuskauden aikana. Vastuun enimmäismäärä on 2 629 795,38 euroa ja viimeinen tarkastusvuosi on 2024.

EMOYHTIÖN TILINPÄÄTÖS, FAS

Osakkeet ja osakkeenomistajat

Suurimmat osakkeenomistajat äänimäärän perusteella 31.10.2015 arvo-osuusrekisterin mukaan

	Ääniä	Osuus äänistä
Suomen Turkiseläinten Kasvattajain Liitto ry	8 333 085	61,7 %
Uudenmaan-Hämeen Turkiseläinten Kasvattajat ry	1 054 342	7,8 %
Lounais-Suomen Turkiseläinkasvattajat ry	737 013	5,5 %
Svenska Österbottens Pälstdjursodlarförening rf	585 643	4,3 %
Pohjois-Suomen Turkiseläinten Kasvattajat ry	576 585	4,3 %
Satakunnan Turkiseläinten Kasvattajat ry	194 187	1,4 %
Ålands Pälstdjursodlarförening rf	158 505	1,2 %
Savo Karjalan Turkistuottajat ry	152 836	1,1 %
Nordea Pankki Suomi Oyj (hallintarekisteröity)	100 812	0,7 %
Carafe Investment Company Ltd.	68 356	0,5 %
Siuko Taavi	67 500	0,5 %
Kuolinpesä Koivisto Timo	45 360	0,3 %
Clearstream Banking S.A. (hallintarekisteröity)	43 885	0,3 %
Schauman Carl-Magnus	24 305	0,2 %
Plootupaja Oy	16 082	0,1 %
Ryynänen Jussi	15 486	0,1 %
Ukko-Hanni Oy	15 000	0,1 %
Oy Ap Jokela Fur	12 100	0,1 %
OP-Henkivakuutus Oy	11 645	0,1 %
Perisalo Asko	11 400	0,1 %

Suurimmat osakkeenomistajat osakemäärän perusteella 31.10.2015 arvo-osuusrekisterin mukaan

	Osakkeita	Osuus osakkeista
Suomen Turkiseläinten Kasvattajain Liitto ry	1 080 950	30,0 %
Pohjois-Suomen Turkiseläinten Kasvattajat ry	233 605	6,5 %
Svenska Österbottens Pälstdjursodlarförening rf	232 433	6,5 %
Uudenmaan-Hämeen Turkiseläinten Kasvattajat ry	201 567	5,6 %
Lounais-Suomen Turkiseläinkasvattajat ry	115 293	3,2 %
Nordea Pankki Suomi Oyj (hallintarekisteröity)	100 812	2,8 %
Carafe Investment Company Ltd.	68 356	1,9 %
Siuko Taavi	67 500	1,9 %
Clearstream Banking S.A. (hallintarekisteröity)	43 885	1,2 %
Satakunnan Turkiseläinten Kasvattajat ry	41 727	1,2 %
Ålands Pälstdjursodlarförening rf	31 785	0,9 %
Savo Karjalan Turkistuottajat ry	30 076	0,8 %
Schauman Carl-Magnus	24 305	0,7 %
Plootupaja Oy	16 082	0,4 %
Ryynänen Jussi	15 486	0,4 %
Ukko-Hanni Oy	15 000	0,4 %
Oy Ap Jokela Fur	12 100	0,3 %
OP-Henkivakuutus Oy	11 645	0,3 %
Perisalo Asko	11 400	0,3 %
Skandinaviska Enskilda Banken Ab (Publ) Helsingin sivukonttori	11 038	0,3 %

EMOYHTIÖN TILINPÄÄTÖS, FAS

Omistuksen jakautuminen osakemäärien suhteessa osakerekisterin 31.10.2015 mukaan

Arvo-osuusten määrä A-sarja	Omistajia		Arvo-osuusmäärä		Äänimäärä	
	kpl	% 1)	kpl	% 2)	kpl	% 3)
1-100	0	0,0 %	0	0,0 %	0	0,0 %
101-1 000	3	0,1 %	1 430	0,0 %	17 160	0,1 %
1 001-10 000	1	0,0 %	3 780	0,1 %	45 360	0,3 %
10 001-100 000	7	0,2 %	233 875	6,5 %	2 806 500	20,8 %
100 001-1 000 000	1	0,0 %	659 285	18,3 %	7 911 420	58,6 %
1 000 001-		0,0 %	0	0,0 %	0	0,0 %
Siirtämättä arvo-osuusrekisteriin			1 630	0,0 %	19 560	0,1 %
A-sarja yhteensä	12	0,4 %	900 000	25,0 %	10 800 000	80,0 %

Arvo-osuusten määrä C-sarja	Omistajia		Arvo-osuusmäärä		Äänimäärä	
	kpl	% 1)	kpl	% 2)	kpl	% 3)
1-100	2 043	51,5 %	97 830	2,7 %	97 830	0,7 %
101-1 000	1 684	42,4 %	553 807	15,4 %	553 807	4,1 %
1 001-10 000	207	5,2 %	504 023	14,0 %	504 023	3,7 %
10 001-100 000	16	0,4 %	432 643	12,0 %	432 643	3,2 %
100 001-1 000 000	5	0,1 %	1 049 267	29,1 %	1 049 267	7,8 %
1 000 001-	0	0,0 %	0	0,0 %	0	0,0 %
Siirtämättä arvo-osuusrekisteriin	0	0,0 %	62 430	1,7 %	62 430	0,5 %
C-sarja yhteensä	3 955	99,6 %	2 700 000	75,0 %	2 700 000	20,0 %
A- ja C-sarja yhteensä	3 969	100,0 %	3 600 000	100,0 %	13 500 000	100,0 %

1) osuus kaikista osakkeenomistajista

2) osuus kaikista arvo-osuuksista

3) osuus kokonaisäänimäärästä

EMOYHTIÖN TILINPÄÄTÖS, FAS

Omistuksen jakautuminen sektorikohtaisen luokituksen perusteella 31.10.2015 mukaan

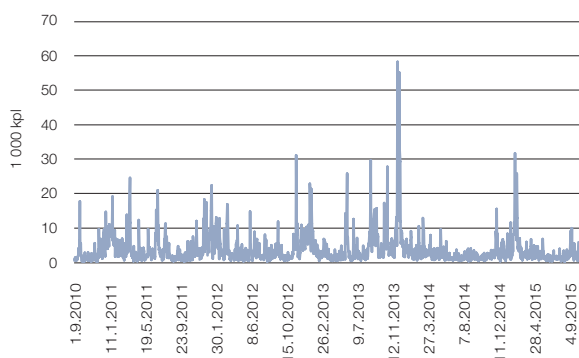
Arvo-osuuksien määrä A-sarja	Omistaja		Arvo-osuusmäärä		Äänimäärä	
	kpl	% 1)	kpl	% 2)	kpl	% 3)
Yritykset						
Rahoitus- ja vakuutuslaitokset						
Kotitaloudet	4	0,1 %	5 210	0,1 %	62 520	0,5 %
Voittoa tavoittelemattomat yhteisöt	8	0,2 %	893 160	24,8 %	10 717 920	79,4 %
Ulkomaat						
Siirtämättä arvo-osuusrekisteriin			1 630	0,0 %	19 560	0,1 %
Yhteensä	12	0,4 %	900 000	25,0 %	10 800 000	80,0 %
Arvo-osuuksien määrä C-sarja	Omistaja		Arvo-osuusmäärä		Äänimäärä	
	kpl	% 1)	kpl	% 2)	kpl	% 3)
Yritykset						
Rahoitus- ja vakuutuslaitokset						
Julkisyhteisöt	1	0,0 %	716	0,0 %	716	0,0 %
Kotitaloudet	3 620	91,2 %	1 077 536	29,9 %	1 077 536	8,0 %
Voittoa tavoittelemattomat yhteisöt	21	0,5 %	1 093 186	30,4 %	1 093 186	8,1 %
Ulkomaat	12	0,3 %	120 695	3,4 %	120 695	0,9 %
Siirtämättä arvo-osuusrekisteriin			62 430	1,7 %	62 430	0,5 %
Yhteensä	3 955	99,6 %	2 700 000	75,0 %	2 700 000	20,0 %
A- ja C-sarja yhteensä	3 969	100,0 %	3 600 000	100,0 %	13 500 000	100,0 %

1) osuus kaikista osakkeenomistajista

2) osuus kaikista arvo-osuuksista

3) osuus kokonaisäänimäärästä

C-osakkeen vaihto 1.9.2010–31.10.2015



C-osakkeen kurssikehitys 1.9.2010–31.10.2015



HALLITUKSEN VOITONJAKOEHDOTUS

Emoyhtiön voitonjakokelpoiset varat olivat 31.10.2015:

– kertyneet voittovarot	55 307 234,05
– tilikauden voitto	6 410 137,55
– siirrettävä suhdannerahastoon yhtiöjärjestyksen mukaan	<u>-641 013,76</u>
	61 076 357,84

Hallitus ehdottaa yhtiökokoukselle, että

- tilikauden 1.11.2014–31.10.2015 jakokelpoisista varoista jaetaan osinkona osakkeenomistajille 1,00 euroa osaketta kohti, yhteensä 3 600 000 euroa ja
- 645 000 euroa siirretään suhdannerahastoon.

Vantaalla, tammikuun 27. päivänä 2016

Jorma Kauppila
Hallituksen puheenjohtaja

Kenneth Ingman
Hallituksen varapuheenjohtaja

Lasse Joensuu
Hallituksen jäsen

Mirku Kullberg
Hallituksen jäsen

Pentti Lipsanen
Hallituksen jäsen

Christer Nordmyr
Hallituksen jäsen

Hannu Sillanpää
Hallituksen jäsen

Rainer Sjöholm
Hallituksen jäsen

Pertti Fallenius
Toimitusjohtaja

Tilinpäätösmerkintä

Suoritetusta tilintarkastuksesta on tänään annettu kertomus.

Vantaalla, tammikuun 27. päivänä 2016

Ernst & Young Oy
KHT-yhteisö

Johanna Winqvist-Illikka
KHT

TILINTARKASTUSKERTOMUS

SAGA FURS OYJ:N YHTIÖKOKOUKSELLE

Olemme tilintarkastaneet Saga Furs Oyj:n kirjanpidon, tilinpäätöksen, toimintakertomuksen ja hallinnon tilikaudelta 1.11.2014–31.10.2015. Tilinpäätös sisältää konsernin taseen, laajan tuloslaskelman, laskelman oman pääoman muutoksista, rahavirtalaskelman ja liitetiedot sekä emoyhtiön taseen, tuloslaskelman, rahoituslaskelman ja liitetiedot.

Hallituksen ja toimitusjohtajan vastuu

Hallitus ja toimitusjohtaja vastaavat tilinpäätöksen ja toimintakertomuksen laatimisesta ja siitä, että konsernitilinpäätös antaa oikeat ja riittävät tiedot EU:ssa käyttöön hyväksytyjen kansainvälisten tilinpäätösstandardien (IFRS) mukaisesti ja että tilinpäätös ja toimintakertomus antavat oikeat ja riittävät tiedot Suomessa voimassa olevien tilinpäätöksen ja toimintakertomuksen laatimista koskevien säännösten mukaisesti. Hallitus vastaa kirjanpidon ja varainhoidon valvonnan asianmukaisesta järjestämisestä ja toimitusjohtaja siitä, että kirjanpito on lainmukainen ja varainhoito luotettavalla tavalla järjestetty.

Tilintarkastajan velvollisuudet

Velvollisuutenamme on antaa suorittamamme tilintarkastuksen perusteella lausunto tilinpäätöksestä, konsernitilinpäätöksestä ja toimintakertomuksesta. Tilintarkastuslaki edellyttää, että noudatamme ammattieettisiä periaatteita. Olemme suorittaneet tilintarkastuksen Suomessa noudatettavan hyvän tilintarkastustavan mukaisesti. Hyvä tilintarkastustapa edellyttää, että suunnitteleamme ja suoritamme tilintarkastuksen hankkiaksemme kohtuullisen varmuuden siitä, onko tilinpäätöksessä tai toimintakertomuksessa olennaista virheellisyttä, ja siitä, ovatko emoyhtiön hallituksen jäsenet tai toimitusjohtaja syyllistyneet tekoon tai laiminlyöntiin, josta saattaa seurata vahingonkorvausvelvollisuus yhtiötä kohtaan, taikka rikkoneet osakeyhtiölakia tai yhtiöjärjestystä.

Tilintarkastukseen kuuluu toimenpiteitä tilintarkastusevidenssin hankkimiseksi tilinpäätökseen ja toimintakertomukseen sisältyvistä luvuista ja niissä esitettävistä muista tiedoista. Toimenpiteiden valinta perustuu tilintarkastajan harkintaan, johon kuuluu väärinkäytöksestä tai virheestä johtuvan olennaisen virheellisuuden riskien arvioiminen. Näitä riskejä arvioidessaan tilintarkastaja ottaa huomioon sisäisen valvonnan, joka on yhtiössä merkityksellistä oikeat ja riittävät tiedot antavan tilinpäätöksen ja toimintakertomuksen laatimisen kannalta. Tilintarkastaja arvioi sisäistä valvontaa pystyäkseen suunnittelemaan olosuhteisiin nähden asianmukaiset tilintarkastustoimenpiteet mutta ei siinä tarkoituksessa, että hän antaisi lausunnon yhtiön sisäisen valvonnan tehokkuudesta. Tilintarkastukseen kuuluu myös sovellettujen tilinpäätöksen laatimisperiaatteiden asianmukaisuuden, toimivan johdon tekemien kirjanpidollisten arvioiden kohtuullisuuden sekä tilinpäätöksen ja toimintakertomuksen yleisen esittämistavan arvioiminen.

Käsityksemme mukaan olemme hankkineet lausuntomme perustaksi tarpeellisen määrän tarkoitukseen soveltuvaa tilintarkastusevidenssiä.

Lausunto konsernitilinpäätöksestä

Lausuntonamme esitämme, että konsernitilinpäätös antaa EU:ssa käyttöön hyväksytyjen kansainvälisten tilinpäätösstandardien (IFRS) mukaisesti oikeat ja riittävät tiedot konsernin taloudellisesta asemasta sekä sen toiminnan tuloksesta ja rahavirroista.

Lausunto tilinpäätöksestä ja toimintakertomuksesta

Lausuntonamme esitämme, että tilinpäätös ja toimintakertomus antavat Suomessa voimassa olevien tilinpäätöksen ja toimintakertomuksen laatimista koskevien säännösten mukaisesti oikeat ja riittävät tiedot konsernin sekä emoyhtiön toiminnan tuloksesta ja taloudellisesta asemasta. Toimintakertomuksen ja tilinpäätöksen tiedot ovat ristiriidattomia.

Vantaalla 27. tammikuuta 2016

Ernst & Young Oy
KHT-yhteisö

Johanna Winqvist-Ilkka
KHT



sagafurs®

Saga Furs Oyj
PL 4
01601 Vantaa
Puh: +358 9 849 81
Fax: +358 9 849 8319
Sähköposti: info@sagafurs.com
www.sagafurs.com