

Tasekirja

SSH Communications Security Oyj

31.12.2014

SISÄLLYSLUETTELO

| | |
|--|-----------|
| 1. TOIMINTAKERTOMUS 1.1. –31.12.2014 | 2 |
| 2. KONSERNITILINPÄÄTÖS | 11 |
| 2.1. KONSERNIN LAAJA TULOSLASKELMA | 12 |
| 2.2. KONSERNITASE | 13 |
| 2.3. KONSERNIN RAHOITUSLASKELMA | 15 |
| 2.4. LASKELMA KONSERNIN OMAN PÄÄOMAN MUUTOKSISTA | 16 |
| 2.5. KONSERNITILINPÄÄTÖKSEN LIITETIEDOT | 17 |
| 3. EMOYHTIÖN TILINPÄÄTÖS | 42 |
| 3.1. EMOYHTIÖN TULOSLASKELMA | 43 |
| 3.2. EMOYHTIÖN TASE | 44 |
| 3.3. EMOYHTIÖN RAHOITUSLASKELMA | 46 |
| 3.4. EMOYHTIÖN TILINPÄÄTÖKSEN LIITETIEDOT | 47 |
| 4. TILINPÄÄTÖKSEN JA TOIMINTAKERTOMUKSEN ALLEKIRJOITUKSET | 54 |

TOIMINTAKERTOMUS 1.1. –31.12.2014

| LIKEVAIHTO milj. euroa | 10-12/ 2014 | 7-9/ 2014 | 4-6/ 2014 | 1-3/ 2014 | 1-12/ 2014 | 10-12/ 2013 | 1-12/ 2013 |
|---------------------------------------|------------------------|----------------------|----------------------|----------------------|-----------------------|------------------------|-----------------------|
| MAANTIETEELLINEN JAKAUMA | | | | | | | |
| Pohjois- ja Etelä-Amerikka | 4,6 | 2,1 | 2,3 | 1,3 | 10,2 | 1,3 | 5,3 |
| Aasia ja Tyynenmeren alue | 0,5 | 0,4 | 0,5 | 0,4 | 1,8 | 0,4 | 1,5 |
| Eurooppa ja muut maat | 1,7 | 0,6 | 0,6 | 1,3 | 4,2 | 2,4 | 6,6 |
| SSH Communications Security –konserni | 6,7 | 3,2 | 3,4 | 2,9 | 16,2 | 4,1 | 13,3 |
| LIIKETOIMINTA | | | | | | | |
| Lisenssimyynti | 3,4 | 0,8 | 1,0 | 0,7 | 5,9 | 1,9 | 4,6 |
| Konsultointi | 1,7 | 0,8 | 0,8 | 0,8 | 4,1 | 0,8 | 3,0 |
| Ylläpito | 1,6 | 1,5 | 1,6 | 1,4 | 6,2 | 1,4 | 5,6 |
| Yhteensä | 6,7 | 3,2 | 3,4 | 2,9 | 16,2 | 4,1 | 13,3 |

TULEVAISUUDEN NÄKYMÄT

SSH Communications Security arvioi vuoden 2015 liikevaihdon kasvavan merkittävästi vuoteen 2014 verrattuna .

LIKEVAIHTO

Konsernin tilikauden liikevaihto oli 16,2 milj. euroa (13,3 milj. euroa). Konsernin liikevaihto kasvoi edelliseen vuoteen verrattuna 21,5 %.

SSH Communication Security laskuttaa valtaosin Yhdysvaltain dollareissa. Tarkastelujakson aikana dollarin keskimääräinen kurssi suhteessa euroon pysyi vakaana verrattuna vastaavaan ajanjaksoon 2013. Vertailukelpoisin valuutoin 2014 raportointikauden liikevaihdon kasvu olisi ollut samalla tasolla eli +21,5 prosenttia verrattuna vastaavaan ajanjaksoon 2013.

Liikevaihdon kasvu johtui erityisesti vahvasta lisenssimyynnistä vuoden viimeisellä vuosineljänneksellä sekä yleisesti kasvusta konsultoinnissa ja ylläpitomyynniissä. Alueellisesti kasvu oli vahvaa erityisesti Pohjois-Amerikassa ja Aasiassa. Merkittävän asiakasprojektin maantieteellisen painopisteen muutos vaikutti huomattavasti Euroopan liikevaihtoon viime vuoteen verrattuna. Pitkät neuvotteluajat asiakkaiden kanssa sekä asiakasongelmien monimutkaisuus ovat edelleen ominaisia toimialalle.

TULOKSEN JA KANNATTAVUUDEN KEHITYS

Tilikauden liikevoitto oli 0,2 miljoonaa euroa (0,2 miljoonaa euroa). Voitto oli 0,3 miljoonaa euroa (0,2 miljoonaa euroa). Kannattavuuteen vaikuttavat myynnin ja tuotekehityksen panostusten lisäksi palveluliiketoiminnan suurempi osuus liikevaihdosta.

Myynnin, markkinoinnin ja asiakastuen kulut olivat -7,3 miljoonaa euroa (-6,9 miljoonaa euroa). Tutkimuksen ja tuotekehityksen kulut olivat -4,0 miljoonaa euroa (-3,0 miljoonaa euroa). Hallinnon kulut olivat -1,3 miljoonaa euroa (-1,5 miljoonaa euroa).

TASE JA RAHOITUS

SSH Communications Securityn rahoitusasema säilyi vahvana. Taseen loppusumma 31.12.2014 oli 17,5 miljoonaa euroa (31.12.2013 13,5 miljoonaa euroa), josta likvidit varat olivat 6,1 miljoonaa euroa (31.12.2013 6,0 miljoonaa euroa) eli 34,8 prosenttia taseen loppusummasta. Nettovelkojen suhde omaan pääomaan oli katsauskauden lopussa -77,3 prosenttia (31.12.2013 -80,1 prosenttia). Omavaraisuusaste 31.12.2014 oli 63,3 prosenttia (31.12.2013 76,6 prosenttia).

Suorat investoinnit aineellisiin ja aineettomiin hyödykkeisiin olivat katsauskaudella 1,9 miljoonaa euroa (2,0 miljoonaa euroa). Katsauskauden rahoitustuotot ja -kulut muodostuivat pääasiassa talletusten koroista sekä valuuttakurssivoitoista ja -tappioista. Rahoitustuotot ja -kulut olivat yhteensä 0,2 miljoonaa euroa, kun ne edellisvuoden vastaavana ajanjaksona olivat -0,0 miljoonaa euroa.

Yhtiön liiketoiminnan rahavirta tammi–joulukuussa oli 1,8 miljoonaa euroa (0,4 miljoonaa euroa) ja investointien rahavirta -1,8 miljoonaa euroa (-2,0 miljoonaa euroa). Rahoituksen rahavirta oli 2,1 miljoonaa euroa (-1,2 miljoonaa euroa). Yhteensä rahavarat lisääntyivät tarkastelujaksolla 2,1 miljoonaa euroa (-2,8 miljoonaa euroa). Vertailukauden lopussa yhtiöllä oli 2,0 miljoonan euron rahastosijoitus joka on nyt erääntynyt.

TUTKIMUS- JA KEHITYSTOIMINTA

SSH Communications Securityn tutkimus- ja kehityskulut olivat tammi–joulukuussa -4,0 miljoonaa euroa (-3,0 miljoonaa euroa), mikä vastasi 25,0 prosenttia liikevaihdosta (22,3 prosenttia). Yhtiö on jatkanut raportointikaudella tuotekehityskulujen aktivointia liittyen Universal SSH Key Manager ja Crypto Auditor -tuotteisiin. Tammi–joulukuun aikana on aktivoitu tuotekehityskuluja yhteensä 1,4 miljoonaa euroa (1,6 miljoonaa euroa). Tuotekehityspoistot olivat raportointikaudella -0,8 miljoonaa euroa (-0,5 miljoonaa euroa).

LIIKETOIMINTARISKIT

Isoimmat riskit, jotka mahdollisesti vaikuttavat haitallisesti SSH Communications Securityn toimintaan, on mainittu alla. Myös muut riskit, joista yhtiö ei tällä hetkellä ole tietoinen, tai joiden ei tällä hetkellä katsota olevan merkittäviä, voivat kuitenkin muodostua merkittäviksi tulevaisuudessa. Isoimmat riskit:

- makrotaloussympäristön jatkuva epävarmuus
- uusiin, vielä kehitteillä oleviin tuotteisiin liittyvä tuotekehityspanostuksen määrä, uusien tuotteiden toimitusten ja myynnin käynnistäminen sekä kysyntä
- tuote- ja patenttiportfolion kilpailukyky
- mahdolliset oikeudenkäyntikulut, erityisesti USA:n markkinoilla
- teollisuuden kilpailutilanne
- organisaation kyky muuttaa toimintaa liiketoiminnan kasvaessa

- suuri osa yhtiön liikevaihdosta laskutetaan Yhdysvaltain dollareissa, ja näin ollen Yhdysvaltain dollarin mahdollisilla voimakkailla vaihteluilla suhteessa euroon vuoden 2015 aikana voi olla kannattavuuteen nyt ennalta vaikeasti arvioitavia vaikutuksia. Yhtiö päättää tapauskohtaisesti Yhdysvaltain dollarin suojaamisesta.

Yhtiön immateriaalioikeuksien hyödyntämisellä voi olla merkittäviä positiivisia ja/tai negatiivisiä vaikutuksia.

Yhtiön riskienhallinnan periaatteet ja organisointi on luettavissa yhtiön kotisivuilla osoitteessa: www.ssh.com.

HENKILÖSTÖ JA ORGANISAATIO

Yhtiön henkilöstömäärä oli joulukuun lopussa 95. Henkilöstömäärä laski 4 henkilöllä edellisen vuoden vastaavaan ajankohtaan verrattuna (-4 prosenttia). SSH Communications Securityn työntekijöiden keski-ikä on noin 39,6 vuotta. 17 % henkilöstöstä oli naisia ja 83 % miehiä. Henkilöstöstä 38 prosenttia työskenteli kauden lopussa myynnissä, markkinoinnissa ja asiakastuessa, 48 prosenttia tutkimuksessa ja tuotekehityksessä, sekä 14 prosenttia hallinnossa.

Kuten tiedotettu 2. lokakuuta 2014, Harri Koponen aloitti yhtiön toimitusjohtajana. Tatu Ylönen jatkaa yhtiössä innovaatiojohtajana.

Emoyhtiön palveluksessa oli tilikauden lopussa 65 (61) henkilöä. Emoyhtiössä työskenteli keskimäärin 63 (53) henkilöä tilikaudella. Emoyhtiön palkka- ja palkkiokulut sivukuluineen olivat 4,0 milj. euroa (3,1 milj. euroa) tilikauden aikana.

HALLITUS JA TILINTARKASTAJAT

Yhtiökokouksessa 20.3.2014 valittiin SSH Communications Securityn hallituksen jäseniksi uudelleen Päivi Hautamäki ja Tatu Ylönen sekä uutena jäsenenä Timo Syrjälä. Yhtiökokouksen jälkeen pidetyssä hallituksen järjestäytymiskokouksessa hallituksen puheenjohtajaksi valittiin Timo Syrjälä. Kuten tiedotettu 2. lokakuuta 2014, Harri Koponen aloitti yhtiön toimitusjohtajana. Tatu Ylönen jatkaa yhtiössä Innovaatiojohtajana, ja hän on yhtiön hallituksen puheenjohtaja, Timo Syrjälä jatkaa hallituksessa.

Tilintarkastajaksi valittiin uudelleen KHT-yhteisö KPMG Oy Ab. KPMG Oy Ab on ilmoittanut, että päävastuullisena tilintarkastajana jatkaa Kirsi Jantunen, KHT.

YHTIÖJÄRJESTYKSEN PÄÄASIAALLISET MÄÄRÄYKSET

Yhtiöjärjestyksen mukaan SSH Communications Securityn ylintä päätösvaltaa käyttävät osakkeenomistajat yhtiökokouksessa. Varsinainen yhtiökokous pidetään vuosittain hallituksen määräämänä päivänä kuuden kuukauden kuluessa tilikauden päättymisestä. Yhtiökokous päättää hallituksen jäsenten lukumäärästä ja valitsee hallituksen jäsenet. Hallituksen valitsemisen lisäksi yhtiökokouksen toimivaltaan kuuluvat Suomen osakeyhtiölain mukaan muun muassa yhtiöjärjestyksen muuttaminen, tilinpäätöksen vahvistaminen, osingon määrästä päättäminen ja tilintarkastajien valinta. Jokainen SSH Communications Securityn osake

oikeuttaa yhteen ääneen yhtiökokouksessa. Toimitusjohtajan valitsee yhtiöjärjestyksen mukaisesti hallitus.

HALLINNOINTI JA OHJAUSJÄRJESTELMÄ (CORPORATE GOVERNANCE)

SSH Communications Security noudattaa NASDAQ OMX Helsingin, Keskuskauppakamarin ja Elinkeinoelämän Keskusliiton listayhtiöiden hallinnointi- ja ohjausjärjestelmiä (Corporate Governance) koskevia suosituksia. Hallinnointi- ja ohjausjärjestelmistä saa lisää tietoa yhtiön verkkosivuilta osoitteesta www.ssh.com, mistä löytyy myös selvitys hallinto- ja ohjausjärjestelmästä.

OSAKE-, OMISTUS- JA KONSERNIRAKENTEEN MUUTOKSET

Katsauskauden aikana SSH Communications Security Oyj:n osakkeiden vaihto oli 3 613 851 kpl (10 310 921 euroa). Jakson ylin kurssinoteeraus oli 3,74 euroa ja alin 2,31 euroa. Jakson painotettu keskimääräinen kurssi oli 2,85 euroa ja jakson viimeisen pörssipäivän (30.12.2014) noteeraus 2,51 euroa.

Yhtiön pääomistajan Tatu Ylösen suora ja välillinen omistus ja äänivalta on 57,2 % yhtiöstä, Assetman Oy:n 10,2 % ja Timo Syrjälän suoraan sekä kontrolloimiensa yhtiöiden kautta 5,0 %. Lisätietoja osakeomistuksesta on saatavilla yhtiön verkkosivuilta.

Kaksi uutta SSH-konserniin kuuluvaa yhtiötä SSH Solutions Inc (USA) ja SSH ROKITT Services and Solutions Ltd (Englanti) perustettiin vuoden 2014 aikana. SSH omistaa SSH Solutions Inc:n 100 %:sti, ja SSH:n omistusosuus SSH ROKITT Services and Solutions Ltd:stä on 50 %.

Yhtiöllä on ulkomaiset tytäryhtiöt SSH Communications Security Inc. Yhdysvalloissa, SSH Communications Security Ltd Hongkongissa sekä SSH Communications Security Operations Oy ja SSH Communications Security Solutions Oy Suomessa. SSH Communications Security Operations Oy:llä on sivuliike Saksassa.

Katsauskauden aikana ei ole jaettu osinkoa tai pääomanpalautusta.

OSAKEOMISTUS

Omistusjakauma sektoreittain

| Tyyppi | Osakkeita, kpl | Osuus osakkeista ja äänistä, % |
|--|-------------------|--------------------------------|
| Yritykset yhteensä | 10 793 158 | 34,85 |
| Rahoitus- ja vakuutuslaitokset yhteensä | 225 721 | 0,73 |
| Kotitaloudet yhteensä | 19 814 240 | 63,97 |
| Voittoa tavoittelemattomat yhteisöt yhteensä | 80 500 | 0,26 |
| Ulkomaat yhteensä | 60 414 | 0,20 |
| Kaikki yhteensä | 30 974 033 | 100,00 |

Osakeomistuksen jakautuminen osakemäärien mukaan

| Osakkeita | Omistajia, kpl | Osuus omistajista, % | Osakemäärä, kpl | Osuus osakemäärästä, % |
|-------------------------------|----------------|----------------------|-------------------|------------------------|
| 1-100 | 1 447 | 39,54 | 80 814 | 0,26 |
| 101-500 | 973 | 26,58 | 297 530 | 0,96 |
| 501-1 000 | 454 | 12,40 | 382 126 | 1,23 |
| 1 001-5 000 | 563 | 15,38 | 1 359 596 | 4,39 |
| 5 001-10 000 | 109 | 2,98 | 827 687 | 2,67 |
| 10 001-50 000 | 87 | 2,38 | 1 856 185 | 5,99 |
| 50 001-100 000 | 12 | 0,33 | 802 340 | 2,59 |
| 100 001-500 000 | 10 | 0,27 | 2261037 | 7,30 |
| 500 001-999 999 999 | 5 | 0,14 | 23106718 | 74,60 |
| Yhteensä | 3 660 | 100,00 | 30 974 033 | 100,00 |
| joista hallintarekisteröityjä | 6 | | 130 497 | 0,42 |

Yhtiön 10 suurinta omistajaa 31.12.2014, hallintarekisterissä olevia omistajia lukuun ottamatta

| | | |
|---------------------------------|---------------|-------------------|
| Ylönen Tatu | 44,94 % | 13 919 048 |
| Clausal Computing Oy | 12,30 % | 3 808 650 |
| Assetman Oy | 10,17 % | 3 150 000 |
| Maijos Oy | 4,07 % | 1 261 720 |
| Gaselli Capital Oy | 3,36 % | 1 041 500 |
| Taaleritehdas Mikro Markka Fund | 1,45 % | 449 858 |
| AC Invest Oy | 1,13 % | 350 000 |
| Pulli Anita Irmeli | 0,78 % | 241 076 |
| Syrjälä Timo Kalevi | 0,74 % | 230 000 |
| Siltanet Oy | 0,70 % | 216 000 |
| Yhteensä | 79,6 % | 24 667 852 |
| Hallintarekisteröidyt | 0,38 % | 130 497 |

OSAKEPÄÄOMAN KEHITYS JA HALLITUKSEN VALTUUTUKSET

Tarkastelujakson päättyessä 31.12.2014 SSH Communications Securityn osakepääoma oli 929 220,99 euroa ja se jakaantui 30 974 033 osakkeeseen.

Optio-ohjelmien optiotodistuksilla tehdyt osakemerkinnät tilikausilla 2014 ja 2013 (kpl)

| | 2014 | 2013 |
|---|----------------|----------|
| I/1999 optio-ohjelma H-optiotodistukset | 1 550 | |
| I/2012 optio-ohjelma A-optiotodistukset | 221 500 | |
| I/2012 optio-ohjelma B-optiotodistukset | | |
| I/2012 optio-ohjelma C-optiotodistukset | | |
| Yhteensä | 223 050 | 0 |

Yhtiökokous päätti hallituksen esityksen mukaisesti valtuuttaa hallituksen päättämään yhteensä enintään 6 000 000 osakkeen antamisesta maksullisella osakeannilla tai antamalla osakeyhtiölain 10 luvun 1 §:n mukaisia optio-oikeuksia tai muita osakkeisiin oikeuttavia erityisiä oikeuksia joko osakkeenomistajien merkintäetuoikeuksin tai merkintäetuoikeudesta poiketen yhdessä tai useammassa erässä.

Valtuutuksen perusteella voidaan antaa joko uusia osakkeita tai luovuttaa yhtiön hallussa mahdollisesti olevia omia osakkeita. Hallitus on valtuutuksen nojalla oikeutettu päättämään maksullisesta osakeannista ja osakeyhtiölain 10 luvun 1 §:n mukaisten erityisten oikeuksien (ml. optio-oikeudet) antamisesta joka suhteessa samalla tavoin kuin yhtiökokouskin voisi niistä päättää. Hallitukselle annettava valtuutus käsittää siten muun muassa oikeuden poiketa suunnatuilla aneilla osakkeenomistajille kuuluvasta merkintäetuoikeudesta edellyttäen, että poikkeamiseen on maksullisen osakeannin osalta yhtiön kannalta painava taloudellinen syy.

Edelleen valtuutus käsittää hallitukselle oikeuden päättää osakkeisiin ja/tai osakeyhtiölain 10 luvun 1 §:n mukaisiin optio-oikeuksiin tai erityisiin oikeuksiin oikeutetuista sekä niihin liittyvistä vastikkeista, merkintä- ja maksuajoista sekä merkintähinnan merkitsemisestä osakeyhtiölain sallimissa rajoissa osakepääomaan tai sijoitetun vapaan oman pääoman rahastoon. Valtuutus on voimassa seuraavaksi pidettävään varsinaiseen yhtiökokoukseen saakka, kuitenkin enintään 30.6.2015 asti. Kuten tiedotettiin 18. syyskuuta 2014, hallitus päätti uudesta, enintään 1 000 000 option optio-ohjelmasta.

Yhtiökokous päätti hallituksen esityksen mukaisesti valtuuttaa hallituksen päättämään omien osakkeiden hankkimisesta yhdessä tai useammassa erässä siten, että valtuutuksen nojalla voidaan hankkia yhtiön vapaaseen omaan pääomaan kuuluvilla varoilla enintään 2 000 000 yhtiön omaa osaketta, mikä määrä vastaa noin 6,50 prosenttia yhtiön kaikista osakkeista. Omia osakkeita voidaan hankkia muutoin kuin osakkeenomistajien omistamien osakkeiden suhteessa (suunnattu hankkiminen). Osakkeiden hankintahinta on enintään hankintahetkellä yhtiön osakkeesta julkisessa kaupankäynnissä maksettava korkein hinta. Hallitus esitti omien osakkeiden hankkimista koskevaa valtuutusta käytettävän muun muassa yhtiön pääomarakenteen kehittämiseksi, yrityskauppojen ja muiden järjestelyiden rahoittamiseksi ja toteuttamiseksi, yhtiön osakepohjaisten kannustinjärjestelmien toteuttamiseksi tai muutoin yhtiöllä pidettäväksi, edelleen luovutettaviksi tai mitätöitäviksi. Osakkeiden hankinta alentaa yhtiön jakokelpoista vapaata omaa pääomaa.

Päätöksiä omien osakkeiden hankkimisesta ei saa tehdä siten, että yhtiöllä tai sen tytäryhteisöillä hallussaan tai panttina olevien omien osakkeiden yhteenlaskettu määrä ylittää yhden kymmenesosan kaikista osakkeista. Hallitus päättää kaikista muista osakkeiden hankkimiseen liittyvistä seikoista.

Valtuutus on voimassa seuraavaksi pidettävään varsinaiseen yhtiökokoukseen saakka, kuitenkin enintään 30.6.2015 asti

OSAKEPERUSTEISET MAKSUT

SSH Communications Securityn osakeperusteiset maksujärjestelyt ovat osakeoptio-ohjelmia. Optio-ohjelmia on ollut voimassa raportontikaudella tai vertailuvuotena vuosilta 1999, 2000, 2012, 2013 ja 2014.

Kukin optio-oikeus oikeuttaa merkitsemään yhden uuden osakkeen optio-ohjelman ehdoissa määrättyllä hinnalla ja merkintäaikana. Optiot mitätöityvät, jos niitä saanut henkilö lähtee

konsernin palveluksesta ennen merkintäajan alkamista. Oikeuden syntymiselle ei ole muita ehtoja.

Optio-oikeuksilla merkityt osakkeet oikeuttavat osinkoon siltä tilikaudelta, jonka kuluessa ne on merkitty. Muut osakeoikeudet alkavat osakepääoman korotuksen tultua merkityksi kaupparekisteriin. Lisätietoja optio-ohjelmista on esitetty konsernitilinpäätöksen liitetiedossa 20.

LÄHIPIIRITAPAHTUMAT

SSH Communications Security Oyj:n innovaatiojohtajan Tatu Ylösen kokonaan omistama yhtiö Clausal Computing Oy on vuonna 2014 toimittanut SSH Communications Security Oyj:lle lähinnä tutkimus- ja kehittämispalveluita yhteensä 0,4 miljoonan euron arvosta. Katsauskauden aikana ei ollut muita olennaisia lähipiiritapahtumia. Tatu Ylösen merkitsi liikkeelle lasketun hybridilainan (4,0 miljoonaa euroa) 2012. Hybridilainasta on 2014 loppuun mennessä kertynyt korkoa 560 000 euroa jotka on esitetty konsernin vastuusitoumuksina.

TILINPÄÄTÖSPÄIVÄN JÄLKEISET TAPAHTUMAT

Kuten tiedotettiin 5. helmikuuta 2015, hallitus päätti uudesta, enintään 2 000 000 option optio-ohjelmasta. Yhtiön johdolla ei ole tiedossa muita olennaisia tilinpäätöspäivän jälkeisiä tapahtumia, jotka olisivat vaikuttaneet tilinpäätökseen.

OSINKO JA MUU VAROJEN JAKO

SSH Communications Securityn hallitus tulee varsinaisessa yhtiökokouksessa 25.3.2015 esittämään, että osinkoa tai pääoman palautusta ei jaeta. Tilikauden voitto esitetään kirjattavaksi omaan pääomaan voitto/tappio tilille.

TALOUDELLISTA KEHITYSTÄ KUVAAVAT TUNNUSLUVUT

| | 1.1.2014- 31.12.2014 | 1.1.2013- 31.12.2013 | 1.1.2012- 31.12.2012 |
|--|-------------------------|-------------------------|-------------------------|
| Liikevaihto, € | 16 209 456 | 13 343 060 | 11 919 987 |
| Liikevoitto/-tappio, € | 204 161 | 172 187 | 1 083 333 |
| % liikevaihdosta | 1,3 | 1,3 | 9,1 |
| Voitto/tappio ennen veroja, € | 404 889 | 155 193 | 1 130 209 |
| % liikevaihdosta | 2,5 | 1,2 | 9,5 |
| Oman pääoman tuotto, % | 4,3 | 2,2 | 30,9 |
| Sijoitetun pääoman tuotto, % | 2,7 | 1,9 | 28,1 |
| Korolliset nettovelat, € | -6 100 142 | -5 959 951 | -6 577 651 |
| Nettovelkaantumisaste (gearing), % | -77,3 | -80,1 | -105,2 |
| Omavaraisuusaste, % | 63,3 | 76,6 | 70,0 |
| Bruttoinvestoinnit aineellisiin ja aineettomiin hyödykkeisiin, € | 1 856 892 | 2 031 791 | 1 185 655 |
| % liikevaihdosta | 11,5 | 15,2 | 9,9 |
| Tutkimus- ja kehityskulut, € | 4 045 449 | 2 970 651 | 2 703 540 |
| % liikevaihdosta | 25,0 | 22,3 | 22,7 |
| T&K-kulut ilman aktivoitteja ja poistoja, € | 4 714 749 | 4 029 998 | 3 646 148 |
| % liikevaihdosta | 29,0 | 30,2 | 30,5 |
| Henkilöstö keskimäärin | 97 | 85 | 61 |
| Henkilöstö kauden lopussa | 95 | 99 | 70 |
| Palkat ja palkkiot, € | 7 447 053 | 6 652 704 | 4 338 157 |

OSAKEKOHTAISET TUNNUSLUVUT

| | 1.1.2014- 31.12.2014 | 1.1.2013- 31.12.2013 | 1.1.2012- 31.12.2012 |
|--|-------------------------|-------------------------|-------------------------|
| Osakekohtainen tulos, € | -0,00 | -0,00 | 0,04 |
| Osakekohtainen tulos laimennusvaikutus huomioon ottaen, € | -0,00 | -0,00 | 0,04 |
| Osakekohtainen oma pääoma, € | 0,25 | 0,24 | 0,20 |
| Osingot, € | 0 | 0 | 0 |
| Osakekohtainen osinko, € | 0,00 | 0,00 | 0,00 |
| Osinko/tulos, % | - | - | - |
| Efektiivinen osinkotuotto, % | 0 | 0 | 0,0 |
| Pääoman palautus, € | 0 | 0 | 0,0 |
| Osakekohtainen pääoman palautus, € | 0 | 0 | 0,00 |
| Osakkeiden lukumäärä keskimäärin kauden aikana, 1 000 kpl | 30 817 | 30 751 | 30 552 |
| Osakkeiden lukumäärä kauden lopussa, 1 000 kpl* | 30 974 | 30 751 | 30 751 |
| Osakkeiden lukumäärä otettuna huomioon osakkeiden laimennusvaikutus, 1 000 kpl | 34 564 | 33 946 | 30 754 |
| Hinta/voittosuhte (P/E) | neg. | neg. | 19,5 |
| Osakekannan markkina-arvo kauden lopussa, milj. euroa | 77,8 | 89,5 | 23,4 |

* Laimennettua osakekohtaista tulosta laskettaessa otetaan huomioon kertyneet maksamattomat hybridilainan korot.

| | 1.1.2014- 31.12.2014 | 1.1.2013- 31.12.2013 | 1.1.2012- 31.12.2012 |
|--|-------------------------|-------------------------|-------------------------|
| Osakkeen kurssikehitys Helsingin Pörssissä, € | | | |
| Keskikurssi | 2,85 | 2,11 | 0,50 |
| Kurssi vuoden lopussa | 2,51 | 2,91 | 0,76 |
| Alin kurssi | 2,31 | 0,75 | 0,30 |
| Ylin kurssi | 3,74 | 4,50 | 0,90 |
| Osakevaihto, milj. kpl | 3,6 | 9,9 | 6,4 |
| Osakevaihto, % kokonaismäärästä | 11,7 | 33,4 | 20,7 |
| Osakevaihto, milj. euroa | 10,3 | 20,8 | 3,2 |

TUNNUSLUKUJEN LASKENTAKAAVAT

$$\text{Oman pääoman tuotto, \% (ROE)} = \frac{\text{Tilikauden tulos}}{\text{Oma pääoma (keskimäärin vuoden aikana)}} \times 100$$

$$\text{Sijoitetun pääoman tuotto, \% (ROI)} = \frac{\text{Tulos ennen veroja + korko - ja muut rahoituskulut}}{\text{Taseen loppusumma - korottomat velat (keskimäärin vuoden aikana)}} \times 100$$

$$\text{Omavaraisuusaste, \%} = \frac{\text{Oma pääoma}}{\text{Taseen loppusumma - saadut ennakot}} \times 100$$

$$\text{Osakekohtainen tulos (EPS)} = \frac{\text{Tilikauden voitto}}{\text{Tilikauden keskimääräinen osakkeiden lukumäärä}}$$

$$\text{Laimennettu osakekohtainen tulos (EPS)} = \frac{\text{Tilikauden voitto - hybridilainan korot}}{\text{Laimennusvaikutuksella oikaistu osakkeiden lukumäärä}}$$

$$\text{Osinko / Osake} = \frac{\text{Osinko}}{\text{Osakkeiden antioikaistu lukumäärä tilinpäätöspäivänä}}$$

$$\text{Osinko / Tulos, \%} = \frac{\text{Osakekohtainen osinko}}{\text{Osakekohtainen tulos}} \times 100$$

$$\text{Osakekohtainen oma pääoma} = \frac{\text{Oma pääoma}}{\text{Osakkeiden antioikaistu lukumäärä tilinpäätöspäivänä}}$$

$$\text{Nettovelkaantumisaste, \% (gearing)} = \frac{\text{Korolliset velat - rahavarat}}{\text{Oma pääoma}} \times 100$$

KONSERNITILINPÄÄTÖS

KONSERNITILINPÄÄTÖS**KONSERNIN LAAJA TULOSLASKELMA**

| € | Liitetieto* | 1.1.-31.12.2014 | 1.1.-31.12.2013 |
|------------------------------------|-------------|-------------------|-------------------|
| LIIKEVAIHTO | 3, 4 | 16 209 456 | 13 343 060 |
| Myytyjen suoritteiden hankintameno | | 3 341 757 | 1 910 755 |
| BRUTTOKATE | | 12 867 699 | 11 432 305 |
| Liiketoiminnan muut tuotot | 5 | 0 | 95 811 |
| Myynnin ja markkinoinnin kulut | 6, 7 | 7 332 954 | 6 878 392 |
| Tuotekehityksen kulut | | 4 045 449 | 2 970 651 |
| Hallinnon kulut | 6, 7 | 1 285 135 | 1 506 886 |
| LIIKEVOITTO/-TAPPIO | | 204 161 | 172 187 |
| Rahoitustuotot | 8 | 201 884 | 90 549 |
| Rahoituskulut | 9 | 1 156 | 107 543 |
| VOITTO/TAPPIO ENNEN VEROJA | | 404 889 | 155 193 |
| Verot | 10 | 77 292 | 4 346 |
| TILIKAUDEN VOITTO/TAPPIO | | 327 597 | 150 848 |

MUUT LAAJAN TULOKSEN ERÄT

Erät, jotka saatetaan myöhemmin siirtää tulosvaikutteisiksi:

| | | | |
|--|----|----------------|----------------|
| Muuntoerot | | -381 192 | 1 562 |
| TILIKAUDEN LAAJA TULOS | | -53 595 | 152 410 |
| Tilikauden voiton/tappion jakautuminen: | | | |
| Emoyrityksen omistajille | | 327 597 | 150 848 |
| Määräysvallattomille omistajille | | 0 | 0 |
| Tilikauden laajan tuloksen jakautuminen: | | | |
| Emoyrityksen omistajille | | -53 595 | 152 410 |
| Määräysvallattomille omistajille | | 0 | 0 |
| Osakekohtainen tulos (laimentamaton) | 11 | -0,00 | -0,00 |
| Osakekohtainen tulos (laimennettu) | 11 | -0,00 | -0,00 |

* Liitetiedot muodostavat olennaisen osan tilinpäätöksestä.

KONSERNITILINPÄÄTÖS
KONSERNITASE

| € | Liitetieto* | 31.12.2014 | 31.12.2013 |
|--|-------------|-------------------|-------------------|
| VARAT | | | |
| PITKÄAIKAISET VARAT | | | |
| Aineelliset hyödykkeet | 12 | | |
| Koneet ja kalusto | | 175 128 | 223 079 |
| Muut aineelliset hyödykkeet | | 0 | 9 622 |
| Aineelliset hyödykkeet yhteensä | | 175 128 | 232 701 |
| Aineettomat hyödykkeet | 13 | | |
| Aineettomat oikeudet | | 3 784 750 | 3 122 958 |
| Aineettomat hyödykkeet yhteensä | | 3 784 750 | 3 122 958 |
| Sijoitukset | | | |
| Muut osuudet | | 11 000 | 11 000 |
| Sijoitukset yhteensä | | 11 000 | 11 000 |
| PITKÄAIKAISET VARAT YHTEENSÄ | | 3 970 878 | 3 366 659 |
| LYHYTAIKAISET VARAT | | | |
| Lyhytaikaiset saamiset | | | |
| Myyntisaamiset | 14 | 6 612 712 | 3 703 591 |
| Muut saamiset | 15 | 457 835 | 460 390 |
| Siirtosaamiset | 16 | 407 724 | 109 505 |
| Lyhytaikaiset saamiset yhteensä | | 7 478 270 | 4 273 486 |
| Rahavarat | 17 | 6 100 142 | 5 832 207 |
| LYHYTAIKAISET VARAT YHTEENSÄ | | 13 578 413 | 10 105 693 |
| VARAT | | 17 549 291 | 13 472 352 |

* Liitetiedot muodostavat olennaisen osan tilinpäätöksestä.

KONSERNITILINPÄÄTÖS
KONSERNITASE

| € | Liitetieto* | 31.12.2014 | 31.12.2013 |
|---|-------------|-------------------|-------------------|
| OMA PÄÄOMA JA VELAT | | | |
| EMOYHTIÖN OMISTAJILLE KUULUVA OMA PÄÄOMA | | | |
| Osakepääoma | | 929 221 | 922 529 |
| Arvonmuutosrahasto | | 921 180 | 486 865 |
| Muuntoerot | | -1 693 684 | -1 313 177 |
| Sijoitetun vapaan oman pääoman rahasto | | 4 723 993 | 4 561 663 |
| Muu rahasto | | 0 | 85 000 |
| Muun oman pääoman rahasto | | 3 974 347 | 3 974 347 |
| Omien osakkeiden rahasto | | 0 | 0 |
| Kertyneet voittovarot | | -963 244 | -1 290 841 |
| | | 7 891 813 | 7 426 386 |
| MÄÄRÄYSVALLATTOMIEN OMISTAJIEN OSUUS | | | |
| Määräysvallattomien omistajien osuus | | 0 | 0 |
| OMA PÄÄOMA YHTEENSÄ | 18 | 7 891 813 | 7 426 386 |
| PITKÄAIKAISET VELAT | | | |
| Rahoitusvelat ja muut pitkäaikaiset | 21 | 0 | 63 341 |
| PITKÄAIKAISET VELAT YHTEENSÄ | | 0 | 63 341 |
| LYHYTAIKAISET VELAT | | | |
| Pääomalaina | | 0 | 4 000 |
| Saadut ennakot | 22 | 5 077 920 | 3 814 938 |
| Ostovelat | 23 | 1 381 584 | 732 260 |
| Siirtovelat | 24 | 2 497 402 | 1 119 936 |
| Verovelat | | 0 | 2 607 |
| Muut velat | 25 | 700 572 | 308 884 |
| LYHYTAIKAISET VELAT YHTEENSÄ | | 9 657 478 | 5 982 625 |
| VELAT YHTEENSÄ | | 9 657 478 | 6 045 966 |
| OMA PÄÄOMA JA VELAT | | 17 549 291 | 13 472 352 |

* Liitetiedot muodostavat olennaisen osan tilinpäätöksestä.

KONSERNITILINPÄÄTÖS

KONSERNIN RAHOITUSLASKELMA

| € | Liitetieto* | 1.1.-31.12.2014 | 1.1.-31.12.2013 |
|---|--------------|-------------------|-------------------|
| Liiketoiminnan rahavirta | | | |
| Myyntistä saadut maksut | 4,14,22 | 14 151 719 | 13 006 397 |
| Liiketoiminnan muista tuotoista saadut maksut | | 0 | 0 |
| Maksut liiketoiminnan kuluista | 6,7,23,24,25 | -12 437 096 | -12 634 926 |
| Maksetut korot ja maksut muista liiketoiminnan rahoituskuluista | | -22 341 | -106 637 |
| Saadut korot ja muut rahoitustuotot liiketoiminnasta | | 223 069 | 90 461 |
| Maksetut verot | | -79 900 | 0 |
| Liiketoiminnan rahavirta | | 1 835 452 | 355 296 |
| Investointien rahavirta | | | |
| Investoinnit aineellisiin ja aineettomiin hyödykkeisiin | 12,13 | -1 824 853 | -1 953 885 |
| Investointien rahavirta | | -1 824 853 | -1 953 885 |
| Rahoituksen rahavirta | | | |
| Sijoitukset / Saadut lainat | | 2 000 897 | -2 000 897 |
| * SMI osakkeiden myyntihinta | | 0 | 1 385 000 |
| * SMI ennakkomaksu osakkaille | | 0 | -459 000 |
| Lainojen takaisinmaksut | | -4 000 | -32 091 |
| Maksut optioilla merkityistä osakkeista | | 144 022 | 0 |
| Henkilöstöanti | 20 | | |
| Rahoituksen rahavirta | | 2 140 918 | -1 106 988 |
| Rahavarojen muutos | | 2 151 517 | -2 705 577 |
| Rahavarat tilikauden alussa | 19 | 3 831 309 | 6 613 741 |
| Kurssiero-oikaisu | | 117 315 | -76 854 |
| Rahavarojen muutos | | 2 151 517 | -2 705 577 |
| Rahavarat tilikauden lopussa | 19 | 6 100 142 | 3 831 309 |

* Vuoden 2013 aikana SSH Management Investment Oy, yhtiön silloisen johtoryhmän osakepalkitsemisjärjestelyn toteuttamiseksi perustettu yhtiö, on purettu (yhtiökokouksen päätös 23.12.2013).

SSH Management Investment Oy myi vuonna 2013 kaikki omistamansa SSH Communications Securityn osakkeet (4,7 prosenttia), maksoi lainan takaisin SSH Communications Securitylle ja sitä ei enää konsolidoitu konsernitilinpäätökseen 2013.

* Liitetiedot muodostavat olennaisen osan tilinpäätöksestä.

KONSERNITILINPÄÄTÖS**LASKELMA KONSERNIN OMAN PÄÄOMAN MUUTOKSISTA**

| € | Liite- tieto | Osake- pääoma | Arvon- muutos- rahasto | Muu rahasto | Muun oman pääoman rahasto | Muuntoerot | Sijoitetun vapaan oman pääoman rahasto | Omien osakkeiden rahasto | Kertyneet voittovarot | Määräys- vallattomien omistajien osuus | Oma pääoma yhteensä |
|---|-----------------|------------------|------------------------------|----------------|------------------------------------|-------------------|--|--------------------------------|--------------------------|---|------------------------|
| Oma pääoma 1.1.2013 | | 922 529 | 225 058 | 85 000 | 3 974 346 | -1 314 739 | 4 561 663 | -980 240 | - 1 441 690 | 221 738 | 6 253 665 |
| Laaja tulos | | | | | | | | | | | |
| Tilikauden tulos | | | | | | | | | 150 848 | | 150 848 |
| Muut laajan tuloksen erät | | | | | | | | | | | |
| Muuntoerot | | | | | | 1 562 | | | | | 1 562 |
| Tilikauden laaja tulos yhteensä | | 0 | 0 | 0 | | 1 562 | 0 | 0 | 150 848 | 0 | 152 410 |
| Optio-oikeuksien kuluosuus | 20 | | 261 807 | | | | | | | | 261 807 |
| SSH Management Investment Oy | | | | | | | | 980 240 | | -221 738 | 758 502 |
| Liiketoimet omistajien kanssa yhteensä | | 0 | 261 807 | | 0 | | 0 | 980 240 | | -221 738 | 1 020 309 |
| Oma pääoma 31.12.2013 | | 922 529 | 486 865 | 85 000 | 3 974 346 | -1 313 177 | 4 561 663 | 0 | -1 290 841 | 0 | 7 426 386 |
| Oma pääoma 1.1.2014 | | 922 529 | 486 865 | 85 000 | 3 974 346 | -1 313 177 | 4 561 663 | 0 | -1 290 841 | 0 | 7 426 386 |
| Laaja tulos | | | | | | | | | | | |
| Tilikauden tulos | | | | | | | | | 327 597 | | 327 597 |
| Muut laajan tuloksen erät | | | | -85 000 | | | | | | | -85 000 |
| Muuntoerot | | | | | | -381 192 | | | | | -381 192 |
| Tilikauden laaja tulos yhteensä | | 0 | 0 | -85 000 | | -381 192 | 0 | 0 | 327 597 | 0 | -138 595 |
| Optioilla merkityt osakkeet | 20 | 6 692 | 434 315 | | | | 163 015 | | | | 604 022 |
| Liiketoimet omistajien kanssa yhteensä | | 6 692 | 434 315 | | 0 | | 0 | 0 | | 0 | 604 022 |
| Oma pääoma 31.12.2014 | | 929 221 | 921 180 | 0 | 3 974 346 | -1 694 369 | 4 724 678 | 0 | -963 244 | 0 | 7 891 813 |

* Liitetiedot muodostavat olennaisen osan tilinpäätöksestä.

KONSERNITILINPÄÄTÖKSEN LIITETIEDOT

1. YLEISTÄ

SSH Communications Security Oyj on tietoturvaratkaisujen tarjoaja verkottuneille yrityksille. SSH Communications Security –ratkaisut mahdollistavat ja tukevat tuhansien asiakkaiden liiketoimintaa useilla eri toimialoilla yksityisellä ja julkisella sektorilla. Vahvuutemme on kyvyssämme tarjota asiakkaillemme nopein keino turvata ja vahvistaa heidän tietoliikennettään ja sen solmukohtia. Autamme organisaatioita turvaamaan, automatisoimaan, hallitsemaan ja jakamaan liiketoimintainformaatiota lähes kaikissa IT-infrastruktuureissa ilman kalliita ja aikaavieviä ratkaisuja ilman liiketoiminnan keskeytystä. SSH Communications Security myy asiakkailleen käyttöoikeudet ohjelmistoihin ja tarjoaa ylläpito- sekä tukipalveluita.

SSH Communications Security –konserni ("SSH Communications Security", "konserni") muodostuu SSH Communications Security Oyj:stä ja sen tytäryhtiöistä. SSH Communications Security Oyj on Suomessa rekisteröity ja Helsingissä kotipaikkaansa pitävä julkinen osakeyhtiö, jonka osake noteerataan NASDAQ OMX Helsinki Oy:ssä (SSH1V). SSH Communications Securityn tytäryhtiöt ovat SSH Communications Security Inc. (Yhdysvallat), SSH Communications Security Ltd (Hongkong), SSH Communications Security Solutions Oy, SSH Communications Security Solutions Inc, SSH ROKITT Services and Solutions Ltd ja SSH Communications Security Operations Oy, joka toimii Suomen lisäksi Saksassa. SSH Communications Security Oyj:n rekisteröity osoite on Takomotie 8, 00380 Helsinki.

SSH Communications Securityn hallitus on hyväksynyt kokouksessaan 5.2.2015 tämän tilinpäätöksen julkistettavaksi. Suomen osakeyhtiölain mukaan osakkeenomistajilla on mahdollisuus hyväksyä tai hylätä tilinpäätös sen julkistamisen jälkeen pidettävässä yhtiökokouksessa. Yhtiökokouksella on myös mahdollisuus muuttaa tilinpäätöstä. Jäljennös tilinpäätöksestä julkaistaan osana yhtiön vuosikertomusta, joka on saatavissa yhtiön kotisivuilta osoitteessa www.ssh.com tai yhtiön pääkonttorista. Yhtiön antamat pörssitiedotteet ovat nähtävillä sen kotisivuilla.

2. TILINPÄÄTÖKSEN LAADINTAPERIAATTEET

Laatimisperusta

Konsernitilinpäätös on laadittu kansainvälisten tilinpäätösstandardien (International Financial Reporting Standards, "IFRS") mukaisesti ja sitä laadittaessa on noudatettu 31.12.2014 voimassa olevia IAS- ja IFRS-standardeja sekä SIC- ja IFRIC-tulkintoja. Kansainvälisillä tilinpäätösstandardeilla tarkoitetaan Suomen kirjanpitolaissa ja sen nojalla annetuissa säännöksissä EU:n asetuksessa (EY) N:o 1606/2002 säädetyn menettelyn mukaisesti EU:ssa sovellettaviksi hyväksytyjä standardeja ja niistä annettuja tulkintoja. Konsernitilinpäätöksen liitetiedot ovat myös suomalaisen, IFRS-säännöksiä täydentävien kirjanpito- ja yhteisöainsäädännön mukaiset.

Konsernitilinpäätös on laadittu alkuperäisiin hankintamenoihin perustuen, ellei laatimisperiaatteissa jäljempänä ole muuta todettu. Konsernitilinpäätöksessä kaikki luvut ovat täysinä euroja ellei toisin mainita.

Tytäryritykset

Konsernitilinpäätökseen sisältyvät emoyritys SSH Communications Security Oyj ja kaikki sen tytäryritykset. Tytäryrityksiä ovat yritykset, joissa konsernilla on määräysvalta. Määräysvalta syntyy, kun konserni omistaa yli puolet äänivallasta tai konsernilla on muutoin määräysvalta. Myös potentiaalisen äänivallan olemassaolo on otettu huomioon määräysvallan syntymisen ehtoja arvioitaessa silloin, kun potentiaaliseen äänivaltaan oikeuttavat instrumentit ovat tarkasteluhetkellä toteutettavissa. Määräysvallalla tarkoitetaan oikeutta määrätä yrityksen talouden ja liiketoiminnan periaatteista hyödyn saamiseksi sen toiminnasta.

Konsernin keskinäinen osakkeenomistus on eliminoitu hankintamenetelmällä. Hankitut tytäryritykset on yhdistelty konsernitilinpäätökseen siitä hetkestä lukien, jona konserni on saanut määräysvallan, ja luovutetut tytäryritykset siihen saakka, jolloin konsernin määräysvalta lakkaa. Kaikki konsernin sisäiset liiketapahtumat, saamis- ja velkasaldot, realisoitumattomat voitot sekä sisäinen voitonjako on eliminoitu.

Ulkomaanrahan määräisten erien muuntaminen

Konsernin yksiköiden tulosta ja taloudellista asemaa koskevat luvut mitataan toimintavaluutassa, joka on kunkin yksikön pääasiallisen toimintaympäristön valuutta. Konsernitilinpäätös on esitetty euroina, joka on konsernin emoyrityksen toiminta- ja esittämisvaluutta. Kaikki toiminnalliset tytäryhtiöt ovat täysin omistettuja. Yhteisyrityksillä ei ole ollut toimintaa tilikaudella 2014.

Ulkomaanrahan määräiset liiketapahtumat

Ulkomaanrahan määräiset liiketapahtumat kirjataan toimintavaluutassa tapahtumapäivän valuuttakurssiin. Käytännössä käytetään usein kurssia, joka vastaa likimain tapahtumapäivän kurssia. Raportointikauden päättyessä avoimina olevat ulkomaanrahan määräiset erät arvostetaan tilinpäätöspäivän kurssija käyttäen. Rahoituksen valuuttakurssivoitot ja -tappiot sisältyvät rahoitustuottoihin ja -kuluihin.

Ulkomaisten konserniyritysten tilinpäätösten muuntaminen

Konsernitilinpäätöksessä ulkomaisten konserniyritysten laajojen tuloslaskelmien tuotto- ja kuluerät sekä rahavirtalaskelmien erät muunnetaan euroiksi liiketoimien toteutumispäivien kurssihin. Käytännössä muunnos suoritetaan kuukausittain käyttäen kuukauden keskikurssia. Tase-erät muunnetaan tilinpäätöspäivän kurssija käyttäen. Tilikauden laajan tuloksen muuntaminen eri kursseilla toisaalta laajassa tuloslaskelmassa ja toisaalta taseessa aiheuttaa taseessa konsernin omaan pääomaan kirjattavan muuntoeron, jonka muutos kirjataan muihin laajan tuloksen eriin. Ulkomaisten tytäryhtiöiden hankintamenon eliminoinnista sekä hankinnan jälkeen kertyneiden oman pääoman erien muuntamisesta syntyneet muuntoerot kirjataan muihin laajan tuloksen eriin. Kun tytäryritys myydään tai siitä luovutaan muuten kokonaan tai osittain, kertyneet muuntoerot kirjataan tulosvaikutteisesti osana myyntivoittoa tai -tappiota.

Tuloutusperiaatteet

SSH Communications Securityn liikevaihto muodostuu pääasiassa ohjelmistotuotteiden lisenssimyynnistä ja ylläpitomaksuista. Liikevaihtoa esitettäessä myyntituottoja oikaistaan myönnettyillä alennuksilla, myyntiin liittyvillä veroilla sekä valuuttakurssieroilla.

Tuotemyynti tuloutetaan, kun tuotteen tai sen käyttöoikeuden omistamiseen liittyvät merkittävät riskit ja edut ovat siirtyneet ostajalle ja myynnistä on olemassa sitova sopimus, tuotteen toimitus on tapahtunut sovitun toimituslausekkeen mukaisesti, liiketoimen tuotot ovat luotettavasti määriteltävissä sekä liiketoimeen liittyvä taloudellinen hyöty riittävällä todennäköisyydellä koituu yhtiön hyväksi.

Ylläpitosopimusten tuotot jaksetaan tasaisesti koko sopimuskaudelle. Tuotot palveluista kirjataan, kun palvelut on toimitettu ja taloudellinen hyöty riittävällä todennäköisyydellä koituu yhtiön hyväksi.

Tuotot palveluista tuloutetaan, kun palvelu on suoritettu ja taloudellisen hyödyn saaminen palvelusuoritteesta on todennäköistä.

Julkiset avustukset

Julkiset avustukset, esimerkiksi valtiolta saadut aineellisten käyttöomaisuushyödykkeiden hankintoihin liittyvät avustukset, on kirjattu aineellisten ja aineettomien käyttöomaisuushyödykkeiden kirjanpitoarvojen vähennyksiksi silloin, kun on kohtuullisen varmaa, että ne tullaan saamaan ja että konserni täyttää avustuksen saamisen edellytykset. Avustukset tuloutuvat pienempien poistojen muodossa hyödykkeen taloudellisen vaikutusajan kuluessa. Sellaiset saadut julkiset avustukset, jotka on saatu syntyneiden menojen korvaukseksi, tuloutetaan tuloslaskelmaan samalla kun avustuksen kohteeseen liittyvät menot merkitään kuluksi. Tällaiset julkiset avustukset on esitetty liiketoiminnan muissa tuotoissa. Yhtiöllä oli vertailukaudella vuonna 2010 tehdyn Siltanet-liiketoimintakaupan osana tullut TEKES-laina, joka ei ole suuruudeltaan merkittävä.

Aineelliset käyttöomaisuushyödykkeet

Konserniyhtiöiden käyttöomaisuushyödykkeet on arvostettu taseessa alkuperäiseen hankintamenuon vähennettynä kertyneillä poistoilla sekä mahdollisilla arvonalentumisilla. Kun käyttöomaisuushyödykkeen osaa käsitellään erillisenä hyödykkeenä, osan uusimiseen liittyvät menot aktivoidaan ja mahdollinen jäljellä oleva kirjanpitoarvo kirjataan pois taseesta. Muussa tapauksessa myöhemmin syntyvät menot sisällytetään aineellisen käyttöomaisuushyödykkeen kirjanpitoon vain, mikäli on todennäköistä, että hyödykkeeseen liittyvä vastainen taloudellinen hyöty koituu konsernin hyväksi ja hyödykkeen hankintamenu on luotettavasti määriteltävissä. Muut korjaus- ja ylläpitomenot kirjataan tulosvaikutteisesti, kun ne ovat toteutuneet.

Poistot on laskettu tasapoistoina kunkin omaisuuserän hankintamenuon poistamiseksi jäännösarvon määrään asti sen arvioituna taloudellisena vaikutusaikana.

- Koneet ja kalusto: 5 vuotta, alkaen hankintakuukaudesta.
- Atk-laitteet: 3 vuotta, alkaen hankintakuukaudesta.
- Vuokrahuoneistojen peruseräparannusmenot: vuokrasopimuksen kestoajana, kuitenkin enintään 7 vuotta, alkaen aktivointivuodesta.

Hyödykkeiden jäännösarvo ja taloudellinen vaikutusaika tarkistetaan jokaisessa tilinpäätöksessä ja tarvittaessa oikaistaan kuvastamaan taloudellisen hyödyn odotuksissa tapahtuneita muutoksia.

Aineellisten käyttöomaisuushyödykkeiden poistot lopetetaan silloin, kun aineellinen käyttöomaisuushyödyke luokitellaan myytävänä olevaksi IFRS 5 *Myytävänä olevat pitkäaikaiset omaisuuserät ja lopetetut toiminnot* -standardin mukaisesti.

Luovutusvoitot määritetään vertaamalla luovutushintaa jäljellä olevaan kirjanpitoarvoon, ja ne sisällytetään liiketoiminnan muihin tuottoihin. Luovutuksesta syntyneet arvonalentumistappiot kirjataan liiketoiminnan muihin kuluihin.

Aineettomat hyödykkeet

Tutkimus- ja kehittämismenot

Tutkimusmenot kirjataan tulosvaikutteisesti kuluksi. Kehittämiprojekteista syntyneet menot, jotka liittyvät uusien tai kehittyneempien tuotteiden suunnitteluun ja testaukseen, merkitään taseeseen aineettomiksi hyödykkeiksi aktivointikriteerien täytyttyä siihen määrään asti kuin niiden odotetaan tuottavan vastaista taloudellista hyötyä. Merkittävimmät aktivoitavat kehittämismenot muodostuvat tuotekehityksen henkilöstökuluista ja tuotekehityksen alihankintakuluista. Muut kehittämismenot kirjataan suoraan kuluksi. Aiemmin kuluksi kirjattuja kehittämismenoja ei aktivoida myöhemmällä tilikaudella.

Aktivoidut tuotteen kehittämiskustannukset testataan vuosittain arvonalentumisen varalta. Aktivoidut kehittämismenot arvostetaan alkuperäisen kirjaamisen jälkeen hankintamenoonsa kertyneillä poistoilla ja arvonalentumisilla vähennettyinä. Aktivoitujen kehittämismenojen taloudellinen vaikutusaika on 3-5 vuotta, jonka kuluessa aktivoidut menot kirjataan kuluiksi tasapoistoina.

Ohjelmistot

Ohjelmistoihin lukeutuvat hankitut ohjelmistolisenssit. Ne kirjataan taseeseen alkuperäiseen hankintamenoonsa ja poistetaan tasapoistoina taloudellisen vaikutusaikansa kuluessa. Hyödykkeiden jäännösarvo ja taloudellinen vaikutusaika tarkistetaan jokaisessa tilinpäätöksessä ja tarvittaessa oikaistaan kuvastamaan taloudellisen hyödyn odotuksissa tapahtuneita muutoksia. Vaikutusaika ei yleensä ylitä viittä vuotta. Sisäiseen käyttöön hankittujen ohjelmistojen poistoaika on kolmesta viiteen vuotta.

Muut aineettomat oikeudet

Aineettomiin oikeuksiin lukeutuvat hankitut teknologiapatentit, tavaramerkit, asiakassuhteet ja teknologiat. Ne kirjataan taseeseen alkuperäiseen hankintamenoonsa ja poistetaan tasapoistoina taloudellisen vaikutusaikansa kuluessa. Hyödykkeiden jäännösarvo ja taloudellinen vaikutusaika tarkistetaan jokaisessa tilinpäätöksessä ja tarvittaessa oikaistaan kuvastamaan taloudellisen hyödyn odotuksissa tapahtuneita muutoksia. Vaikutusaika ei yleensä ylitä viittä vuotta.

Aineellisten ja aineettomien hyödykkeiden arvonalentuminen

Konserni arvioi jokaisena tilinpäätöspäivänä onko viitteitä sille, että jonkin omaisuuserän arvo on alentunut. Jos viitteitä ilmenee, arvioidaan kyseisestä omaisuuserästä kerrytettävissä oleva rahamäärä. Kerrytettävissä oleva rahamäärä on omaisuuserän käypä arvo vähennettynä luovutuksesta aiheutuvilla menoilla tai sitä korkeampi käyttöarvo. Käyttöarvolla tarkoitetaan

kyseisestä omaisuuserästä tai rahavirtaa tuottavasta yksiköstä saatavissa olevia arvioituja vastaisia nettorahavirtoja, jotka diskontataan nykyarvoonsa. Diskonttauskorkona käytetään ennen veroa määritettyä korkoa, joka kuvastaa markkinoiden näkemystä rahan aika-arvosta ja omaisuuserään liittyvistä erityisriskeistä.

Arvonalentumistappio kirjataan, kun omaisuuserän kirjanpitoarvo on suurempi kuin siitä kerryttävissä oleva rahamäärä. Arvonalentumistappio kirjataan välittömästi tulosvaikutteisesti. Arvonalentumistappion kirjaamisen yhteydessä poistojen kohteena olevan omaisuuserän taloudellinen vaikutusaika arvioidaan uudelleen. Kirjattu arvonalentumistappio peruutetaan siinä tapauksessa, mikäli on tapahtunut muutos niissä arvioissa, joita on käytetty määrittäessä omaisuuserästä kerryttävissä olevaa rahamäärää

Rahoitusvarat ja rahoitusvelat

Rahoitusvarat

Konserni on luokitellut rahoitusvarat seuraaviin ryhmiin: käypään arvoon tulosvaikutteisesti kirjattavat rahoitusvarat sekä laina- ja muut saamiset. Rahoitusvarat luokitellaan alkuperäisen hankinnan yhteydessä. Ne kirjataan alun perin käypään arvoonsa ja kun kyseessä ovat muut kuin käypään arvoon tulosvaikutteisesti kirjattaviksi luokitellut varat, transaktiomenot sisällytetään niiden alkuperäiseen kirjanpitoarvoon. Rahoitusvarat kirjataan pois taseesta, kun konserni on menettänyt sopimusperäisen oikeuden rahavirtoihin tai kun se on siirtänyt riskit ja tuotot merkittävimmiltä osin konsernin ulkopuolelle. Kaikki rahoitusvarojen ostot ja myynnit kirjataan kaupantekopäivänä.

Käypään arvoon tulosvaikutteisesti kirjattavat rahoitusvarat -ryhmään sisältyvät ne konsernin johdannaiset, jotka eivät täytä suojauslaskennan ehtoja ja jotka eivät ole takaussopimuksia (valuuttajohdannaiset) sekä rahastosijoitukset. Johdannaisten käypien arvojen muutoksista johtuvat sekä realisoitumattomat että realisoituneet voitot ja tappiot kirjataan tulosvaikutteisesti sillä kaudella, jonka aikana ne syntyvät. Konsernilla ei ollut johdannaissopimuksia tilikaudella 2014 eikä 2013.

Lainat ja muut saamiset ovat johdannaismuutoksiin kuuluvia varoja, joihin liittyvät maksut ovat kiinteät tai määritettävissä ja joita ei noteerata toimivilla markkinoilla, eikä yritys pidä niitä kaupankäyntitarkoituksessa. Niiden arvostusperuste on jaksotettu hankintameno. Ne sisältyvät taseessa luonteensa mukaisesti lyhyt- tai pitkäaikaisiin varoihin: viimeksi mainittuihin, mikäli ne erääntyvät yli 12 kuukauden kuluttua.

Rahavarat

Rahavarat koostuvat käteisestä rahasta, vaadittaessa nostettavissa olevista pankkitalletuksista ja muista lyhytaikaisista, erittäin likvideistä sijoituksista. Rahavarioihin luokitelluilla erillä on enintään kolmen kuukauden maturiteetti hankinta-ajankohdasta lukien.

Rahoitusvarojen arvonalentuminen

Konserni arvioi jokaisena tilinpäätöspäivänä onko olemassa objektiivista näyttöä yksittäisen rahoitusvaroihin kuuluvan erän tai rahoitusvarojen ryhmän arvonalentumisesta. Jos arvonalentumisesta on näyttöä, kirjataan arvonalentumistappio välittömästi tulosvaikutteisesti. Korkoinstrumentteihin kohdistunut arvonalentumistappion myöhempi peruuntuminen kirjataan tulosvaikutteisesti.

Konserni kirjaa myyntisaamisista arvonalentumistappion, kun on olemassa objektiivista näyttöä siitä, että saamista ei saada perityksi täysimääräisesti. Velallisen merkittävät taloudelliset vaikeudet, konkurssin todennäköisyys, maksujen laiminlyönti tai maksusuorituksen viivästyminen yli 90 päivää voivat olla näyttöjä myyntisaamisen arvonalentumisesta. Tulosvaikutteisesti kirjattavan arvonalentumistappion suuruus määritetään saamisen kirjanpitoarvon ja efektiivisellä korolla diskontattujen arvioitujen vastaisten rahavirtojen nykyarvon erotuksena. Mikäli arvonalentumistappion määrä pienenee jollakin myöhemmällä tilikaudella ja vähennyksen voidaan objektiivisesti katsoa liittyvän arvonalentumisen kirjaamisen jälkeiseen tapahtumaan, kirjattu tappio perutaan tulosvaikutteisesti.

Rahoitusvelat

Konsernin rahoitusvelat luokitellaan joko käypään arvoonsa tulosvaikutteisesti kirjattaviin rahoitusvelkoihin tai muihin rahoitusvelkoihin (jaksotettuun hankintamenoon kirjattavat rahoitusvelat). Rahoitusvelka luokitellaan lyhytaikaiseksi, ellei konsernilla ole ehdotonta oikeutta siirtää velan suorittamista vähintään 12 kuukauden päähän raportointikauden päättymispäivästä. Rahoitusvelka (tai sen osa) kirjataan pois taseesta vasta silloin, kun velka on lakannut olemasta olemassa eli kun sopimuksessa yksilöity velvoite on täytetty tai kumottu ja sen voimassaolo on lakannut.

Käypään arvoon tulosvaikutteisesti kirjattavat rahoitusvelat -ryhmään sisältyvät SSH Communications Security –konsernissa ne johdannaiset, jotka eivät täytä suojauslaskennan ehtoja ja jotka eivät ole takaussopimuksia (valuuttajohdannaiset). Näiden johdannaisten käypien arvojen muutoksista johtuvat sekä realisoitumattomat että realisoituneet voitot ja tappiot kirjataan tulosvaikutteisesti sillä kaudella, jonka aikana ne syntyvät. Yhtiöllä ei ollut johdannaissopimuksia tilikaudella 2014.

Muut rahoitusvelat -ryhmään (jaksotettuun hankintamenoon kirjattaviin rahoitusvelkoihin) sisältyvät merkittävimpänä erinä ostovelat. Ne arvostetaan niitä alun perin kirjanpitoon merkittäessä käypään arvoonsa. Alkuperäisen kirjaamisen jälkeen muut rahoitusvelat arvostetaan jaksotettuun hankintamenoonsa efektiivisen koron menetelmää käyttäen.

Vuokrasopimukset

Aineellisia hyödykkeitä koskevat vuokrasopimukset, joissa konsernilla on olennainen osa omistamiselle ominaisista riskeistä ja eduista, luokitellaan rahoitusleasingisopimuksiksi. Rahoitusleasingisopimus merkitään taseeseen luonteensa mukaiseen ryhmään vuokra-ajan alkamisajankohtana vuokratun hyödykkeen käypään arvoon tai sitä alempaan vähimmäisvuokrien nykyarvoon. Rahoitusleasingisopimuksella hankitusta hyödykkeestä tehdään poistot hyödykkeen taloudellisen vaikutusajan tai sitä lyhyemmän vuokra-ajan kuluessa. Maksettavat leasingvuokrat jaetaan rahoitusmenoon ja velan vähennykseen vuokra-aikana siten, että tilikausittain jäljellä olevalle velalle muodostuu samansuuruinen korkoprosentti. Vuokravelvoitteet sisältyvät korollisiin rahoitusvelkoihin. Konsernilla ei ollut rahoitusleasingisopimuksilla vuokrattuja omaisuuseriä tilikausien 2014 ja 2013 päättyessä.

Vuokrasopimukset, joissa omistamiselle ominaiset riskit ja edut jäävät vuokranantajalle, käsitellään muina vuokrasopimuksina. Muiden vuokrasopimusten perusteella suoritettavat vuokrat on esitetty liiketoiminnan muissa kuluissa ja ne kirjataan tulosvaikutteisesti tasasuuruksina erinä vuokra-ajan kuluessa.

Osakekohtainen tulos

Laimentamaton osakekohtainen tulos lasketaan jakamalla emoyhtiön kantaosakkeiden omistajille kuuluva tulos tilikauden aikana ulkona olevien kantaosakkeiden lukumäärän painotetulla keskiarvolla. Konsernin osakeoptiojärjestelyjen puitteissa liikkeeseen lasketuilla osakeoptioilla on laimentava vaikutus, kun niiden merkintähinta on osakkeen käypää arvoa alempi. Laskettaessa laimennusvaikutuksella oikaistua osakekohtaista tulosta osakeoptioita käsitellään kuitenkin laimentavina ainoastaan, jos niiden vaihtaminen osakkeisiin pienentäisi osakekohtaista tulosta tai kasvattaisi osakekohtaista tappiota. Konsernin tuloksen ollessa tappiollinen osakeoptioita ei siis käsitellä laimentavina. Laimennettua osakekohtaista tulosta laskettaessa otetaan huomioon kertyneet maksamattomat hybridilainan korot.

Osakepääoma

Osakepääoma koostuu emoyrityksen kantaosakkeista, jotka luokitellaan omaksi pääomaksi. Osakkeille maksettavat osingot vähennetään omasta pääomasta sillä tilikaudella, jonka aikana niiden jakamisesta tehdään päätös yhtiökokouksessa.

Osakeantimenot

Uudesta osakeannista välittömästi johtuvat menot, lukuun ottamatta liiketoimintojen yhdistämisestä syntyviä menoja, esitetään verovaikutuksella oikaistuna saatujen maksujen vähennyksenä omassa pääomassa.

Omat osakkeet

Jos SSH Communications Security Oyj tai sen tytäryritykset ostavat SSH Communications Securityn osakkeita, maksettu vastike, mukaan lukien kaikki siihen liittyvät transaktiomenot verovaikutuksella oikaistuna, vähennetään vapaan oman pääoman kokonaismäärästä, kunnes ne mitätöidään tai niistä luovutaan. Jos omia osakkeita myydään, kaikki saadut vastikkeet sisällytetään omaan pääomaan.

Bruttokate

Bruttokate muodostuu liikevaihdon ja siihen välittömästi liittyvien materiaalien ja palvelujen hankintamenon erotuksena.

Liikevoitto/-tappio

IAS 1 Tilinpäätöksen esittäminen -standardi ei määrittele liikevoiton käsitettä. Konsernin määritelmä on seuraava: liikevoitto/-tappio muodostuu tilikauden tuloksesta ennen rahoituseriä ja veroja.

Tuloverot

Tulosvaikutteisesti kirjattu verokulu muodostuu kauden verotettavaan tuloon perustuvasta verosta ja laskennallisesta verosta. Verokulu kirjataan tulosvaikutteisesti, paitsi muihin laajan tuloksen eriin tai suoraan omaan pääomaan kirjattavien erien osalta, jolloin verovaikutus

kirjataan myös vastaavaksi osaksi edellä mainittuja eriä. Tilikauden verotettavaan tuloon perustuva vero lasketaan verotettavasta tulosta kunkin maan voimassaolevan verokannan (ja verolakien) perusteella. Veroa oikaistaan mahdollisilla edellisiin kausiin liittyvillä veroilla.

Laskennalliset verot lasketaan väliaikaisista eroista omaisuus- ja velkaerien kirjanpitoarvon ja verotuksellisen arvon välillä. Merkittävimmät väliaikaiset erot syntyvät myöhemmin vähennettävistä verotuksellisista tappioista siltä osin kuin niitä voidaan hyödyntää tulevaisuudessa.

Laskennallista veroa määritettäessä on käytetty verokantaa, josta on tilinpäätöspäivään mennessä säädetty tai joka on käytännössä hyväksytty. Laskennallinen verosaaminen on kirjattu siihen määrään asti kuin on todennäköistä että tulevaisuudessa syntyy verotettavaa tuloa, jota vastaan väliaikainen ero voidaan hyödyntää. Laskennalliset verovelat kirjataan taseeseen pääsääntöisesti täysimääräisinä.

Työsuhde-etuudet

Eläkkeet

Konsernin eläkejärjestelyt noudattavat eri maiden paikallisia säännöstöjä ja käytäntöjä. Konsernin henkilökunnan eläketurva on hoidettu ulkopuolisissa eläkevakuutusyhtiöissä. Konsernilla on maksupohjaisia eläkejärjestelyjä. Maksupohjaisissa järjestelyissä konserni suorittaa kiinteitä maksuja erilliselle yksikölle. Konsernilla ei ole velvoitetta lisämaksujen suorittamiseen, mikäli maksujen saajataho ei pysty suoriutumaan kyseisten eläke-etuuksien maksamisesta. Maksupohjaisissa järjestelyissä suoritukset kirjataan kuluksi sinä kautena, johon maksusuoritus liittyy.

Osakeperusteiset maksut

Konsernin johdolle ja henkilöstölle on annettu optio-oikeuksia. Optiot annetaan kiinteällä merkintähinnalla, joka määritellään optio-ohjelman ehdoissa.

Optio-oikeudet arvostetaan käypään arvoonsa niiden myöntämispäivänä ja kirjataan kuluksi tulosvaikutteisesti tasaerinä oikeuden syntymisajanjakson aikana. Optioiden myöntämishetkellä määritetty kulu perustuu konsernin arvioon niiden optioiden määrästä, joihin oletetaan syntyvän oikeus oikeuden syntymisajanjakson lopussa. Käypä arvo on määritelty Black-Scholes-optiohinnoittelumallia käyttäen. Sellaisten ehtojen vaikutuksia, jotka eivät ole markkinaperusteisia, ei sisällytetä option käypään arvoon vaan ne otetaan huomioon niiden optioiden määrissä, joihin oletetaan syntyvän oikeus oikeuden syntymisajanjakson lopussa. Oletukset optioiden lopullisista määristä päivitetään jokaisena tilinpäätöspäivänä, ja arvioiden muutokset kirjataan tulosvaikutteisesti. Kun optio-oikeudet käytetään, osakemerkintöjen perusteella saadut rahasuoritukset kirjataan osakepääomaan ja sijoitetun vapaan pääoman rahastoon järjestelyn ehtojen mukaisesti mahdollisilla transaktiomenoilla oikaistuna.

Varaukset

Varaus kirjataan, kun konsernilla on aikaisemman tapahtuman seurauksena oikeudellinen tai tosiasiallinen velvoite, maksuvelvoitteen toteutuminen on todennäköistä ja veloitteen suuruus on arvioitavissa luotettavasti. Jos osasta velvoitetta on mahdollista saada korvausta joltakin

kolmannelta osapuolelta, korvaus kirjataan erilliseksi omaisuuseräksi, mutta vasta kun korvauksen saaminen on käytännössä varmaa. Tappiollisista sopimuksista kirjataan varaus, kun velvoitteiden täyttämiseksi vaadittavat välttämättömät menot ylittävät sopimuksesta saatavat hyödyt.

Varaukset arvostetaan velvoitteen kattamiseksi vaadittavien menojen nykyarvoon. Nykyarvon laskennassa käytetty diskonttotekijä valitaan siten, että se kuvastaa markkinoiden näkemystä tarkasteluhetken rahan aika-arvosta ja velvoitteeseen liittyvistä riskeistä.

Konsernilla ei ollut varauksia tilikausien 2014 ja 2013 päättyessä.

Uudet tai uudistetut IFRS-standardit ja tulkinnat

Päättäneellä tilikaudella sovelletut uudet ja muutetut standardit

SSH Communications Security –konserni on noudattanut vuoden 2014 alusta alkaen seuraavia voimaan tulleita uusia ja muutettuja standardeja:

- IFRS 11 *Yhteisjärjestelyt* ja siihen tehdyt muutokset (sovellettava EU:ssa 1.1.2014 tai sen jälkeen alkavilla tilikausilla): IFRS 11 painottaa yhteisjärjestelyjen kirjanpitokäsittelyssä niistä seuraavia oikeuksia ja velvoitteita enemmän kuin niiden oikeudellista muotoa. Yhteisjärjestelyjä on kahden tyyppisiä: yhteiset toiminnot ja yhteisyritykset. Yhteisyritysten raportoinnissa on käytettävä jatkossa yhtä menetelmää, pääomaosuusmenetelmää, eikä aiempi suhteellisen yhdistelyn vaihtoehto ole enää sallittu. Koska yhteisyrityksillä ei ole ollut toimintaa 2014 aikana, ei uudella standardilla ole ollut vaikutusta SSH Communications Security:n konsernitilinpäätökseen .
- IFRS 12 *Tilinpäätöksessä esitettävät tiedot osuuksista muissa yhteisöissä* ja siihen tehdyt muutokset (sovellettava EU:ssa 1.1.2014 tai sen jälkeen alkavilla tilikausilla): IFRS 12 kokoaa yhteen tilinpäätöksessä esitettäviä tietoja koskevat vaatimukset, jotka liittyvät erilaisiin osuuksiin muissa yhteisöissä, ml. osakkuusyhtiöt, yhteisjärjestelyt, strukturoidut yhteisöt ja muut, taseen ulkopuolelle jäävät yhteisöt. Uusi standardi laajensi liitetietoja, joita SSH konserni esittää omistuksistaan muissa yhteisöissä.
- IAS 28 *Osuudet osakkuus- ja yhteisyrityksissä* (uudistettu 2011) (sovellettava EU:ssa 1.1.2014 tai sen jälkeen alkavilla tilikausilla): IFRS 11:n julkaisemisen seurauksena uudistettu standardi sisältää vaatimukset sekä osakkuus- että yhteisyritysten kirjanpitokäsittelystä pääomaosuusmenetelmällä. Uudistetulla standardilla ei ollut merkittävää vaikutusta SSH Communications Security:n konsernitilinpäätökseen.
- Muutokset IAS 32:een *Rahoitusinstrumentit: esittämistapa* (sovellettava 1.1.2014 tai sen jälkeen alkavilla tilikausilla): Muutokset selventävät taseen rahoitusvarojen ja -velkojen nettomääräistä esittämistä koskevan sääntelyn vaatimuksia ja antavat lisää aihetta koskevaa soveltamisohjeistusta. Muutoksilla ei ollut merkittävää vaikutusta SSH Communications Security:n konsernitilinpäätökseen.
- Muutokset IAS 36:een *Omaisuuserien arvon alentuminen* (sovellettava 1.1.2014 tai sen jälkeen alkavilla tilikausilla): Muutosten tarkoituksena on selkeyttää, että tilinpäätöksessä omaisuuserien kerrytettävissä olevasta rahamäärästä esitettävien tietojen soveltamisala rajoittuu arvoltaan alentuneisiin omaisuuseriin, mikäli kyseinen summa perustuu käypään arvoon vähennettynä luovutuksesta johtuvilla menoilla. Muutetulla standardilla ei ollut merkittävää vaikutusta SSH Communications Security:n konsernitilinpäätökseen.
- IFRIC 21 *Julkiset maksut* (sovellettava 1.1.2014 tai sen jälkeen alkavilla tilikausilla; EU:ssa viimeistään sen ensimmäisen tilikauden alusta, joka alkaa 17.6.2014 tai sen jälkeen): Tulkinta tarkentaa julkisten

maksujen kirjanpitokäsittelyä. Julkisesta maksusta johtuva velka on kirjattava silloin, kun lainsäädännössä määritelty, maksuvelvollisuuden aikaansaava tapahtuma tapahtuu. IFRIC 21:n soveltamisalan ulkopuolelle jäävät tuloverot, sakot tai muut rangaistusmaksut sekä sellaiset maksut, jotka kuuluvat muiden IFRS-standardien soveltamisalaan. Tulkinnalla ei ollut merkittävää vaikutusta SSH Communications Securityn konsernitilinpäätökseen.

Tulevilla tilikausilla sovellettaviksi tulevat uudet ja muutetut standardit sekä tulkinnat

SSH Communications Security ei ole vielä soveltanut seuraavia, IASB:n jo julkistamia uusia tai uudistettuja standardeja ja tulkintoja. Konserni ottaa ne käyttöön kunkin standardin ja tulkinnan voimaantulopäivästä lähtien, tai mikäli voimaantulopäivä on muu kuin tilikauden ensimmäinen päivä, voimaantulopäivää seuraavan tilikauden alusta lukien.

* = Kyseistä säännöstä ei ole hyväksytty sovellettavaksi EU:ssa 31.12.2014.

- *IFRS-standardien vuosittaiset parannukset (Annual Improvements to IFRSs)*, muutuskokoelmat 2011–2013 sekä 2010–2012, joulukuu 2013 (sovellettava 1.7.2014 tai sen jälkeen alkavilla tilikausilla): Annual Improvements -menettelyn kautta standardeihin tehtävät pienet ja vähemmän kiireelliset muutokset kerätään yhdeksi kokonaisuudeksi ja toteutetaan kerran vuodessa. Hankkeeseen kuuluvat muutokset koskevat neljää (2011–2013) ja seitsemää (2010–2012) standardia. Muutosten vaikutukset vaihtelevat standardeittain, mutta ne eivät ole merkittäviä.
- Muutos IAS 1:een *Tilinpäätöksen esittäminen: Disclosure Initiative** (sovellettava 1.1.2016 tai sen jälkeen alkavilla tilikausilla). Muutoksilla on tarkoitus rohkaista yhteisöjä käyttämään harkintaa tilinpäätöksessä esitettäviä tietoja määrittäessä. Muutoksilla selvennetään esimerkiksi olennaisuuden käsitteen soveltamista ja harkinnan käyttöä tilinpäätöksen liitetietojen järjestyksen ja paikan määrittämisessä. Standardimuutoksilla ei arvioida olevan merkittävää vaikutusta SSH Communications Securityn konsernitilinpäätökseen.
- Muutokset IFRS 10:een *Konsernitilinpäätös* ja IAS 28:aan *Sijoitukset osakkuus- ja yhteisyrityksiin – Sale or Contribution of Assets between an Investor and its Associate or Joint Venture** (sovellettava 1.1.2016 tai sen jälkeen alkavilla tilikausilla): Muutokset koskevat IFRS 10:n sekä IAS 28:n vaatimusten välistä ristiriitaa, joka liittyy sijoittajan ja sen osakkuus- tai yhteisyrityksen välisiin omaisuserien myynteihin tai luovutuksiin. Voitto tai tappio kirjataan täysimääräisesti, kun transaktioon sisältyy liiketoimen hankinta, riippumatta siitä onko se tytäryrityksessä vai ei. Voitto tai tappio kirjataan osittain, kun transaktioon sisältyy omaisuseriä jotka eivät muodosta liiketoimintaa, vaikka nämä varat olisivat tytäryrityksessä. Standardimuutoksilla ei arvioida olevan merkittävää vaikutusta SSH:n Communications Securityn konsernitilinpäätökseen.
- Muutokset IFRS 11:een *Yhteisjärjestelyt – Accounting for Acquisitions of Interests in Joint Operations** (sovellettava 1.1.2016 tai sen jälkeen alkavilla tilikausilla): Muutoksilla on annettu uutta ohjeistusta IFRS 11:een siitä, miten kirjanpidossa käsitellään yhteisessä toiminnossa olevan osuuden hankintaa, kun yhteinen toiminto muodostaa liiketoiminnan. Tällöin on sovellettava liiketoimintojen yhdistämisen kirjanpitokäsittelyä. Standardimuutoksilla ei arvioida olevan merkittävää vaikutusta SSH Communications Securityn konsernitilinpäätökseen.
- *IFRS-standardien vuosittaiset parannukset (Annual Improvements to IFRSs)*, muutuskokoelma 2012–2014* (sovellettava 1.1.2016 tai sen jälkeen alkavilla tilikausilla): Annual Improvements -menettelyn kautta standardeihin tehtävät pienet ja vähemmän kiireelliset muutokset kerätään yhdeksi kokonaisuudeksi ja toteutetaan kerran vuodessa. Muutokset koskevat neljää standardia. Muutosten vaikutukset vaihtelevat standardeittain, mutta ne eivät ole merkittäviä.
- Uusi IFRS 15 *Myyntituotot asiakassopimuksista** (sovellettava 1.1.2017 tai sen jälkeen alkavilla tilikausilla): IFRS 15 luo kattavan viitekehyksen sen määrittämiseksi, voidaanko myyntituottoja tulouttaa, kuinka paljon ja milloin. IFRS 15 korvaa voimassaolevan tuloutusta koskevan ohjeistuksen,

mm. IAS 18:n Tuotot, IAS 11:n Pitkäaikaishankkeet sekä IFRIC 13:n Kanta-asiakasohjelmat. IFRS 15:n mukaan yhteisön on kirjattava myyntituotot sellaisena rahamääränä, joka kuvastaa vastiketta, johon yhteisö odottaa olevansa oikeutettu kyseisiä tavaroita tai palveluja vastaan. SSH Communications Security konserni arvioi IFRS 15:n vaikutuksia.

- Uusi IFRS 9 *Rahoitusinstrumentit** (sovellettava 1.1.2018 tai sen jälkeen alkavilla tilikausilla): Standardi korvaa nykyisen IAS 39 *Rahoitusinstrumentit: kirjaaminen ja arvostaminen* -standardin. IFRS 9:ään sisältyy uudistettu ohjeistus rahoitusinstrumenttien kirjaamisesta ja arvostamisesta. Tämä kattaa myös uuden, odotettuja luottotappioita koskevan kirjanpitokäsittelyn mallin, jota sovelletaan rahoitusvaroista kirjattavien arvonalentumisten määrittämiseen. Standardin yleistä suojauslaskentaa koskevat säännökset on myös uudistettu. IAS 39:n säännökset rahoitusinstrumenttien taseeseen kirjaamisesta ja taseesta pois kirjaamisesta on säilytetty. SSH Communications Security –konserni selvittää vielä standardin vaikutuksia.

3. TOIMINTASEGMENTTI-INFORMAATIO

Yhtiöllä on kolme raportoitavaa segmenttiä, jotka ovat konsernin toimintasegmenttejä. Ne on määritelty maantieteellisten alueiden perusteella. Toimintasegmentit perustuvat konsernin sisäiseen organisaatorakenteeseen ja sisäiseen taloudelliseen raportointiin. Yhtiön ylin operatiivinen päätöksentekijä on toimitusjohtaja. Toimintasegmenttien tuloksellisuuden arviointi perustuu pääasiassa liikevoitto/-tappioluvun seurantaan ja lisäksi bruttokateluvun seurantaan. Toimintasegmenttien markkinoiden luonne sekä riskit eroavat toisistaan.

Segmentin varat ovat sellaisia liiketoiminnan eriä, joita segmentti käyttää liiketoiminnassaan tai jotka ovat kohdistettavissa segmentille. Kohdistamattomat erät sisältävät koko konsernille yhteisiä eriä. Liikevaihdon ja varojen jakautuminen segmentteittäin esitetään asiakkaiden ja toiminnan sijainnin mukaan.

Konsernin toimintasegmentit ovat seuraavat:

- Pohjois- ja Etelä-Amerikka (AMERICAS)
- Eurooppa ja muu maailma (EROW) sekä
- Aasia ja Tyynenmeren alue (APAC)

Konserni toimii globaalisti samoilla toimintaperiaatteilla, joten tuotetarjonta ja palvelut toimitetaan samalla tavalla jokaisella toimintasegmentillä.

Liikevaihdon jakautuminen maantieteellisesti:

| Alue | 2014 | 2013 |
|---------------------|-------------|-------------|
| Suomi | 1 754 121 | 1 384 716 |
| EROW (ilman Suomea) | 2 402 328 | 5 215 633 |
| AMERICAS | 10 236 189 | 5 281 948 |
| APAC | 1 816 818 | 1 460 762 |
| Yhteensä | 16 209 456 | 13 343 060 |

Tiedot tärkeimmistä asiakkaista

Konsernin tuotot yhdeltä asiakkaalta olivat 3,7 milj. euroa vuonna 2014, mikä oli 23 % konsernin liikevaihdosta.

| 2014 LAAJA TULOSLASKELMA € | EROW | AMERICAS | APAC | Kohdistamattomat erät* | Konserni |
|---|------------------|-------------------|------------------|-------------------------------|-------------------|
| LIKEVAIHTO | 4 156 449 | 10 236 189 | 1 816 818 | | 16 209 456 |
| Myytyjen suoritteiden hankintameno | -745 189 | -2 596 568 | 0 | | -3 341 757 |
| BRUTTOKATE | 3 411 260 | 7 639 621 | 1 816 818 | | 12 867 699 |
| Liiketoiminnan muut tuotot | | | | | |
| Muut liiketoiminnan kulut ja poistot | -2 460 183 | -4 028 548 | -832 618 | -5 342 189 | -12 663 538 |
| LIKEVOITTO/-TAPPIO | 951 077 | 3 611 073 | 984 200 | -5 342 189 | 204 161 |
| Rahoitustuotot | | | | | 201 884 |
| Rahoituskulut | | | | | -1 156 |
| VOITTO ENNEN VEROJA | | | | | 404 889 |
| Tuloverot | | | | | -77 292 |
| TILIKAUDEN VOITTO | | | | | 327 597 |
| Segmentin varat | 3 841 933 | 5 374 979 | 819 851 | 7 512 528 | 17 549 291 |
| 2013 LAAJA TULOSLASKELMA € | EROW | AMERICAS | APAC | Kohdistamattomat erät* | Konserni |
| LIKEVAIHTO | 6 586 182 | 5 281 948 | 1 474 929 | | 13 343 060 |
| Myytyjen suoritteiden hankintameno | -1 883 957 | -26 798 | | | -1 910 755 |
| BRUTTOKATE | 4 702 225 | 5 255 150 | 1 474 929 | | 11 432 305 |
| Liiketoiminnan muut tuotot | 95 811 | | | | 95 811 |
| Muut liiketoiminnan kulut ja poistot | -711 220 | -4 504 400 | -751 754 | -5 388 556 | -11 355 929 |
| LIKEVOITTO/-TAPPIO | 4 086 816 | 750 750 | 723 175 | -5 388 556 | 172 187 |
| Rahoitustuotot | | | | | 90 549 |
| Rahoituskulut | | | | | -107 543 |
| VOITTO ENNEN VEROJA | | | | | 155 193 |
| Tuloverot | | | | | -4 346 |
| TILIKAUDEN VOITTO | | | | | 150 848 |
| Segmentin varat | 2 949 400 | 4 126 298 | 629 388 | 5 767 265 | 13 472 352 |

*) Konsernitason kulut koostuvat lähinnä konsernin tuotekehityksen sekä konsernihallinnon kustannuksista.

4. LIIKEVAIHTO, €

| | 2014 | 2013 |
|----------------------------|-------------------|-------------------|
| Tuotot lisenssimyynnistä | 5 936 995 | 4 648 399 |
| Tuotot ylläpitopalveluista | 6 186 922 | 5 643 581 |
| Konsultointi & Muut tuotot | 4 085 539 | 3 051 080 |
| Yhteensä | 16 209 456 | 13 343 060 |

5. LIKETOIMINNAN MUUT TUOTOT, €

| | 2014 | 2013 |
|--|-------------|---------------|
| Aineellisten ja aineettomien hyödykkeiden myynti | 0 | 95 811 |
| Yhteensä | 0 | 95 811 |

6. LIKETOIMINNAN MUUT KULUT

| Työsuhde-etuuksista aiheutuvat kulut, € | 2014 | 2013 |
|--|------------------|------------------|
| Palkat | 6 806 787 | 6 452 994 |
| Eläkekulut, maksupohjaiset järjestelyt | 768 838 | 547 033 |
| Muut henkilösivukulut | 438 987 | 444 222 |
| Myönnetty osakeoptiot | 434 315 | 261 806 |
| Yhteensä | 8 448 927 | 7 706 055 |

Tiedot johdon työsuhde-etuuksista on esitetty liitetiedossa 29. Konserniyritykset ja lähipiiritapahtumat ja tiedot myönnettyistä optioista liitetiedossa 20. Osakeperusteiset maksut.

| Henkilöstö | 2014 | 2013 |
|--------------------------|-------------|-------------|
| Keskimäärin tilikaudella | 97 | 85 |
| Tilikauden lopussa | 95 | 99 |

| Henkilöstön jakauma toiminnoittain tilikauden lopussa | 2014 | 2013 |
|--|-------------|-------------|
| Myynti, markkinointi ja asiakaspalvelu | 36 | 42 |
| Tutkimus ja kehitys | 46 | 44 |
| Hallinto | 13 | 13 |
| Yhteensä | 95 | 99 |

Kuluksi kirjatut tutkimus- ja kehittämismenot

| | 2014 | 2013 |
|-----------------|------------------|------------------|
| Yhteensä | 4 045 449 | 2 970 651 |

| Muut liiketoiminnan kulut | 2014 | 2013 |
|----------------------------------|------------------|------------------|
| Ulkopuoliset palvelut | 2 752 632 | 2 736 951 |
| Poistot | 1 211 011 | 781 393 |
| Muut kulut | 1 252 842 | 1 185 437 |
| Yhteensä | 5 216 485 | 4 703 225 |

Tilintarkastajan palkkiot

Tilintarkastajan palkkiot vuonna 2014 olivat toimeksiantoryhmittäin seuraavat:

- Lakisäänteinen tilintarkastus: konserni, KPMG, 21 500 euroa (20 000 euroa); muu KPMG 11 440 euroa; muut, 7 983 euroa (8 395 euroa)
- Veropalvelut: konserni, KPMG, 2 875 euroa (9 827 euroa)
- Muut palvelut: konserni, KPMG, 3 499 euroa (3 299 euroa)

7. POISTOT KÄYTTÖMAISUUSLAJEITTAIN, €

| | 2014 | 2013 |
|---|-------------|-------------|
| Poistot koneista ja kalustosta | 110 676 | 56 908 |
| Poistot muista aineellisista hyödykkeistä | 0 | 1 564 |
| Poistot ohjelmistoista & muista aineettomista | 265 560 | 197 857 |
| Poistot aktivoiduista kehittämismenoista | 834 775 | 525 063 |
| Yhteensä | 1 211 011 | 781 393 |
| Poistot toiminnoittain, € | 2014 | 2013 |
| Myynnin ja markkinoinnin kulut | 142 970 | 110 221 |
| Tuotekehityksen kulut | 1 015 368 | 637 848 |
| Hallinnon kulut | 52 673 | 33 324 |
| Yhteensä | 1 211 011 | 781 393 |

8. RAHOITUSTUOTOT, €

| | 2014 | 2013 |
|---|-------------|-------------|
| Korkotuotot rahavaroista | 49 013 | 39 754 |
| Valuuttakurssivoitot, lainat ja muut saamiset | 152 871 | 50 794 |
| Yhteensä | 201 884 | 90 549 |

9. RAHOITUSKULUT, €

| | 2014 | 2013 |
|--|-------------|-------------|
| Valuuttakurssitappiot, lainat ja muut saamiset | 0 | 106 637 |
| Muut korkokulut | 1 156 | 906 |
| Yhteensä | 1 156 | 107 543 |

10. VEROT, €

| | 2014 | 2013 |
|-----------|-------------|-------------|
| Tuloverot | 77 292 | 4 346 |
| Yhteensä | 77 292 | 4 346 |

Konsernin sellaisten verotuksellisten tappioiden määrä, joista ei ole kirjattu laskennallista verosaamista, on 18,0 milj. euroa (21,7 milj. euroa). Näistä 2,9 milj. euroa (6,1 milj. euroa) on kotimaassa ja 15,1 milj. euroa (15,6 milj. euroa) Yhdysvalloissa. Verotukselliset tappiot vanhenevat kotimaassa vuosien 2015–2018 aikana ja Yhdysvalloissa vuosien 2022–2031 aikana. Verotuksellisista tappioista kirjaamattomien laskennallisten verosaamisten määrä on 4,4 milj. euroa (4,7 milj. euroa).

Konsernin tytäryhtiöissä ei ole voittovaroja, joiden kotiuttamisesta syntyisi veroseuraamuksia.

Tulosvaikutteisesti kirjatun verokulun ja Suomen verokannalla (2014: 20 %; 2013 24,5 %) laskettujen verojen täsmäytyslaskelma:

| | 2014 | 2013 |
|---|---------------|--------------|
| Voitto/tappio ennen veroja | 404 889 | 155 193 |
| Verot Suomen 20 %:n verokannan mukaan (2014) | -80 978 | -38 022 |
| Ulkomaiden tytäryritysten poikkeavat verokannat | 32 196 | -10 778 |
| Vähennyskelvottomat kulut | 8 041 | 71 411 |
| Verovapaat tulot | 0 | 0 |
| Kirjaamattomien verotuksellisten tappioiden käyttö | 340 857 | 213 583 |
| Tilikauden 2014 tappioista kirjaamaton verosaaminen | 0 | 0 |
| Muut verot | 0 | 3 768 |
| Verot laajassa tuloslaskelmassa | 77 292 | 4 346 |

11. OSAKEKOHTAINEN TULOS, €

| | 2014 | 2013 |
|--|-------------|-------------|
| Emoyrityksen omistajille kuuluva tilikauden tulos | 327 597 | 150 848 |
| Hybridilainan korot | -360 000 | -200 000 |
| Osakkeiden lukumäärän painotettu keskiarvo (tuhansia) | 30 817 | 30 751 |
| Laimentamaton osakekohtainen tulos (euroa per osake) | -0,00 | -0,00 |
| Osakkeiden lukumäärä, osakeoptioiden laimennusvaikutus huomioon ottaen, tuhansia | 34 564 | 33 946 |
| Laimennusvaikutuksella oikaistu osakekohtainen tulos (euroa per osake) | -0,00 | -0,00 |

12. AINEELLISET HYÖDYKKEET

| Koneet ja kalusto, € | 2014 | 2013 |
|---|------------------|------------------|
| Hankintameno 1.1. | 1 494 007 | 1 341 945 |
| Muuntoero | 2 847 | 4 260 |
| Lisäykset | 73 300 | 146 711 |
| Vähennykset | 23 494 | 1 091 |
| Hankintameno 31.12. | 1 546 661 | 1 494 007 |
| Kertyneet poistot ja arvonalentumiset 1.1. | 1 270 710 | 1 213 481 |
| Muuntoero | 11 428 | 0 |
| Tilikauden poistot | 97 888 | 57 229 |
| Kertyneet poistot ja arvonalentumiset 31.12. | 1 380 026 | 1 270 710 |
| Kirjanpitoarvo 31.12. | 166 635 | 223 297 |

| Muut aineelliset hyödykkeet, € | 2014 | 2013 |
|---|----------------|----------------|
| Hankintameno 1.1. | 14 934 | 4 405 |
| Muuntoero | 2 030 | 0 |
| Lisäykset | 0 | 10 529 |
| Hankintameno 31.12. | 16 964 | 14 934 |
| Kertyneet poistot ja arvonalentumiset 1.1. | 5 531 | 4 252 |
| Muuntoero | 503 | 0 |
| Tilikauden poistot | 2 435 | 1 279 |
| Kertyneet poistot ja arvonalentumiset 31.12. | 8 469 | 5 531 |
| Kirjanpitoarvo 31.12. | 8 494 | 9 622 |
| Aineellisten hyödykkeiden tasearvo 31.12., € | 175 129 | 232 701 |

13. AINEETTOMAT HYÖDYKKEET

| Ohjelmistot, € | 2014 | 2013 |
|--|------------------|------------------|
| Hankintameno 1.1. | 1 922 863 | 1 852 070 |
| Muuntoero | 438 | 21 080 |
| Lisäykset | 96 502 | 49 240 |
| Hankintameno 31.12. | 2 019 803 | 1 922 863 |
| Kertyneet poistot ja arvonalentumiset 1.1. | 1 865 493 | 1 830 929 |
| Muuntoero | 0 | 21 553 |
| Tilikauden poistot | 44 670 | 13 011 |
| Kertyneet poistot ja arvonalentumiset 31.12. | 1 910 162 | 1 865 493 |
| Kirjanpitoarvo 31.12. | 109 640 | 57 371 |
| Aineettomat oikeudet, € <td>2014</td> <td>2013</td> | 2014 | 2013 |
| Hankintameno 1.1. | 4 395 993 | 2 653 903 |
| Lisäykset | 1 659 628 | 1 742 090 |
| Hankintameno 31.12. | 6 055 621 | 4 395 993 |
| Kertyneet poistot ja arvonalentumiset 1.1. | 1 330 406 | 620 497 |
| Muuntoero | | |
| Tilikauden poistot | 1 050 106 | 709 909 |
| Kertyneet poistot ja arvonalentumiset 31.12. | 2 380 512 | 1 330 406 |
| Kirjanpitoarvo 31.12. | 3 675 109 | 3 065 587 |
| Aineettomien hyödykkeiden tasearvo 31.12., € | 3 784 750 | 3 122 958 |

14. MYYNTISAAMISET, €

| | 2014 | 2013 |
|--------------------------------------|-------------------|-------------------|
| Myyntisaamiset | 6 612 712 | 3 703 591 |
| Myyntisaamisten ikäjakausi, € | 2014 | 2013 |
| | Arvon- | Arvon- |
| | alentumis- | alentumis- |
| | tappiot | tappiot |
| | Netto 2014 | Netto 2013 |
| Eräntymättömät | 4 387 293 | 4 387 293 |
| Eräntyneet | | |
| <30 päivää | 866 627 | 1 338 005 |
| 30-60 päivää | 488 072 | 210 711 |
| >60 päivää | 870 719 | 275 779 |
| Yhteensä | 6 612 712 | 3 703 591 |

| Myyntisaamisten jakauma valuutoittain, € | 2014 | 2013 |
|---|-------------|-------------|
| Euro | 1 259 703 | 799 802 |
| USD | 4 581 844 | 2 548 278 |
| HKD | 0 | 0 |
| GBP | 643 645 | 193 451 |
| CHF | 127 520 | 162 060 |
| Yhteensä (EUR) | 6 612 712 | 3 703 591 |

15. MUUT SAAMISET, €

| | 2014 | 2013 |
|-----------------------------|-------------|-------------|
| Ennakkomaksut | 25 941 | 339 143 |
| Arvonlisäverosaamiset | 0 | -86 968 |
| Muut lyhytaikaiset saamiset | 431 894 | 208 215 |
| Yhteensä | 457 835 | 460 390 |

16. SIIRTOSAAMISET, €

| | 2014 | 2013 |
|-----------------------|-------------|-------------|
| Henkilöstösidonnaiset | 10 939 | 77 192 |
| Muut siirtosaamiset | 396 785 | 32 313 |
| Yhteensä | 407 724 | 109 505 |

17. RAHOITUSVAROJEN JA -VELKOJEN KÄYVÄT ARVOT

Myyntisaamisten ja ostovelkojen alkuperäinen kirjanpitoarvo vastaa niiden käypää arvoa, koska diskonttauksen vaikutus ei ole olennainen näiden saamisten ja velkojen maturiteetti huomioon ottaen.

18. OMAA PÄÄOMAA KOSKEVAT LIITETIEDOT

Yhtiöjärjestyksen mukaan SSH Communications Security Oyj:n vähimmäisosakepääoma on 600 000 euroa ja enimmäisosakepääoma 2 400 000 euroa; näissä rajoissa osakepääomaa voidaan korottaa tai alentaa yhtiöjärjестystä muuttamatta. Osakkeen nimellisarvo on 0,03 euroa ja osakkeiden lukumäärä siten vähintään 20 miljoonaa ja enintään 80 miljoonaa kappaletta. Yhtiöllä on yksi osakesarja, jonka osake oikeuttaa yhteen ääneen yhtiökokouksessa. Yhtiön kaupparekisteriin merkitty ja täysin maksettu osakepääoma oli 31.12.2014 929 220,99 euroa (922 529,00 euroa) sekä osakkeiden lukumäärä 30 974 033 (30 750 983).

Osakepääoman muutokset:

| | Osakkeiden lukumäärä | Osakepääoma |
|--------------------------------|---------------------------------|--------------------|
| 31.12.2012 | 30 750 983 | 922 529 |
| Merkinnät osakeoptioilla | 0 | 0 |
| Merkinnät henkilöstöannista | 0 | 0 |
| 31.12.2013 | 30 750 983 | 922 529 |
| Merkinnät osakeoptioilla | 223 050 | 6 692 |
| Merkinnät henkilöstöannista | 0 | 0 |
| 31.12.2014 | 30 974 033 | 929 221 |

OMAN PÄÄOMAN RAHASTOJEN KUVAUKSET:**Osakepääoma**

Osakepääomaan merkitään osakeantien sekä optioiden merkitsemisen yhteydessä saatu osakkeiden merkintähinta siltä osin kuin merkintähintaa ei osakeantipäätöksessä ole päätetty kirjattavaksi sijoitetun vapaan oman pääoman rahastoon.

Muuntoerot

Muuntoerot-rahasto sisältää ulkomaisten yksikköjen tilinpäätösten muuntamisesta syntyneet muuntoerot.

Arvonmuutosrahasto

Arvonmuutosrahasto sisältää kolme alarahastoa: käyvän arvon rahaston myytävissä oleville sijoituksille, suojausrahaston rahavirran suojauksena käytettävien johdannaisinstrumenttien käypien arvojen muutoksille ja rahaston myönnettyjen optio-oikeuksien kuluosuudelle. SSH Communications Security Oyj:llä ei ole ollut myytävissä olevia rahoitusvaroja eikä se ole soveltanut suojauslaskentaa tilikausina 2014 ja 2013.

Sijoitetun vapaan oman pääoman rahasto

Sijoitetun vapaan oman pääoman rahasto muodostuu puretusta ylikurssirahastosta, joka on syntynyt osakeoptioilla tehtyjen osakemerkintöjen maksuista. Lisäksi se sisältää osakkeiden merkintähinnan siltä osin kuin sitä ei nimenomaisen päätöksen mukaan merkitä osakepääomaan.

Muu rahasto

Muu rahasto koostui vuonna 2010 toteutetun Siltanet-liiketoimintaoston ehdollisesta kauppasummavelasta. Omaksi pääomaksi luokiteltu lisäkauppahinta on nyt kokonaisuudessaan purettu koska lisäkauppahinnan edellytykset eivät täyttyneet.

Muun oman pääoman rahasto

Muun oman pääoman rahasto sisältää SSH Communications Security Oyj:n joulukuussa 2012 liikkeeseen laskeman 4 miljoonan euron hybridilainan. Emoyhtiön pääomistaja ja innovaatiojohtaja Tatu Ylönen merkitsi hybridilainan kokonaisuudessaan.

Hybridilaina on laina, joka on muita velkasitoumuksia heikommassa asemassa. Se käsitellään konsernin IFRS-tilinpäätöksessä oman pääoman eränä. Hybridilainan velkakirjanhaltijalla ei ole osakkeenomistajalle kuuluvia oikeuksia, eikä se laimenna nykyisten osakkeenomistajien omistuksia.

Lainan liikkeeseenlaskupäivä oli 28.12.2012. Lainan kuponkikorko on kiinteä ensimmäiset kolme vuotta (5 % 28.12.2013 asti, 9 % 28.12.2014 asti ja 13 % 28.12.2015 asti) ja sen jälkeen korko on vaihtuva. Lainalla ei ole eräpäivää, mutta emoyhtiöllä on oikeus lunastaa se takaisin jokaisena ko-ronmaksupäivänä. Hybridilainan kertyneet ja maksamattomat korot olivat -560 000 euroa 31.12.2014 (-200 000 euroa 31.12.2013).

19. PÄÄOMAN HALLINTA

Konsernin pääoman hallinnan tavoitteena on varmistaa konsernin toiminnan jatkuvuus. Pääomarakennetta voidaan hallita päätöksillä, jotka koskevat mm. osinkoa ja muuta varojen jakoa, omien osakkeiden hankkimista konsernille ja osakeanteja. Konserni laski joulukuussa 2012 liikkeeseen hybridilainan, joka sisällytetään konsernin omaan pääomaan. Pääomana hallinnoidaan konsernitaseen osoittamaa omaa pääomaa. Konserniin ei sovelleta ulkopuolisia pääomavaatimuksia.

Pääomarakenteen kehitystä kuvaavia tunnuslukuja ovat omavaraisuusaste ja nettovelkaantumisaste.

| Nettovelkaantuminen, € | 2014 | 2013 |
|---------------------------------|-------------------|-------------------|
| Korolliset rahoitusvelat | 0 | 4 000 |
| Korolliset saamiset | 0 | 131 744 |
| Rahavarat | 6 100 142 | 5 832 207 |
| Nettovelat | -6 100 142 | -5 959 951 |
| | | |
| Oma pääoma yhteensä | 7 891 813 | 7 426 386 |
| | | |
| Omavaraisuusaste | 63,3 % | 76,6 % |
| Nettovelkaantumisaste (gearing) | -77,3 % | -80,1 % |

20. OSAKEPERUSTEISET MAKSUT

Yhtiön harjoittamalla toimialalla on kansainvälisesti tyypillistä, että työntekijöitä palkitaan ja motivoidaan oman pääoman ehtoisilla kannustinohjelmilla, kuten optio-ohjelmilla. Yhtiön optio-ohjelmien piiriin kuuluu yhtiön henkilöstöä. Optiot menetetään henkilön lähtiessä yrityksestä ennen oikeuden lopullista syntymistä.

Tilinpäätöshetkellä SSH Communications Security Oy:llä oli käyttämättömiä optioita 3 746 600 kappaletta (3 271 750). Käyttämättömät optiot oikeuttavat 10,8 % omistusosuuteen ja 10,8 % äänimäärään. Kaikkien käyttämättömien optioiden toteutushinnan painotettu keskiarvo oli 1,56 euroa (1,16 euroa). Toteuttamatta olevien optioiden juoksuajan painotettu keskiarvo oli 3,4 vuotta (3,1 vuotta). Optioiden toteutushinta vaihtelee 0,65 eurosta 2,55 euroon sekä sopimuksen jäljellä oleva juoksuaika 2,7 vuodesta 3,9 vuoteen.

Optio-ohjelman I/2014 kustannus on laskettu merkintähinnalla 2,55 €, 0,89 % korolla ja 30 % volatilitteetillä. Vuoden 2014 tuloslaskelmassa optio-ohjelmien kustannus on 434 315 euroa (274 367 euroa). Optionhaltija voi merkitä osakkeen, mikäli työskentelee SSH:lla merkintäajan alkaessa.

Optio-ohjelmien tiedot:

| Optio-ohjelma | Optioto- distus | Liikkeeseen- laskupäivä | Merkintäaika | | Merkintähinta, € | Käyttämättömät optiot, kpl |
|---------------|--------------------|----------------------------|--------------|-----------|---------------------|-------------------------------|
| | | | Alku | Loppu | | |
| I/2012 | I/2012 A | 27.7.2012 | 1.6.2014 | 1.9.2017 | 0,65 | 303 500 |
| | I/2012 B | 27.7.2012 | 1.6.2016 | 1.9.2017 | 0,65 | 471 900 |
| | I/2012 C | 27.7.2012 | 1.6.2017 | 1.9.2017 | 0,65 | 486 200 |
| | | | | | | 1 261 600 |
| I/2013 | I/2013 A | 4.6.2013 | 1.6.2015 | 1.9.2018 | 1,66 | 466 950 |
| | I/2013 B | 4.6.2013 | 1.6.2017 | 1.9.2018 | 1,66 | 466 950 |
| | I/2013 C | 4.6.2013 | 1.6.2018 | 1.9.2018 | 1,66 | 481 100 |
| | I/2013 D | 4.6.2013 | 15.2.2015 | 1.9.2018 | 1,66 | 35 000 |
| | I/2013 E | 4.6.2013 | 15.2.2016 | 1.9.2018 | 1,66 | 21 000 |
| | I/2013 F | 4.6.2013 | 15.2.2017 | 1.9.2018 | 1,66 | 14 000 |
| | | | | | | 1 485 000 |
| I/2014 | I/2014 A | 17.9.2014 | 17.9.2016 | 1.12.2018 | 2,55 | 316 800 |
| | I/2014 B | 17.9.2014 | 17.9.2017 | 1.12.2018 | 2,55 | 316 800 |
| | I/2014 C | 17.9.2014 | 17.9.2018 | 1.12.2018 | 2,55 | 326 400 |
| | I/2014 D | 17.9.2014 | 1.1.2018 | 1.12.2018 | 2,55 | 40 000 |
| | | | | | | 1 000 000 |

Optioiden lukumäärän ja painotetun keskimääräisen lunastushinnan muutos:

| | 2014 | | 2013 | |
|---|--|-------------------------|--|-------------------------|
| | Toteutushinnan painotettu keskiarvo, € | Optioiden määrä, kpl | Toteutushinnan painotettu keskiarvo, € | Optioiden määrä, kpl |
| Tilikauden alussa | 1,16 | 3 271 750 | 0,67 | 2 007 126 |
| Myönnetyt optiot | 2,55 | 1 000 000 | 1,66 | 1 555 000 |
| Menetetyn optiot | 13,87 | 1 750 | 0,00 | 0 |
| Mitätöidyt optiot | 1,13 | 300 350 | 0,49 | 290 376 |
| Toteutetut optiot | 0,65 | 223 050 | 0,00 | 0 |
| Tilikauden lopussa | 1,56 | 3 746 600 | 1,16 | 3 271 750 |
| Toteutettavissa olevat optiot tilikauden lopussa | 1,56 | 3 746 600 | 1,16 | 3 271 750 |

SSH Communications Security Oyj:n osakkeen painotettu keskihinta oli 2,85 euroa vuonna 2014 (2,11 euroa).

21. RAHOITUSVELAT

-

22. SAADUT ENNAKOT, €

| | 2014 | 2013 |
|--|-------------|-------------|
| | 5 077 920 | 3 814 938 |

23. OSTOVELAT, €

| | 2014 | 2013 |
|--|-------------|-------------|
| | 1 381 584 | 732 260 |

24. SIIRTOVELAT, €

| | 2014 | 2013 |
|-----------------------|------------------|------------------|
| Henkilöstösidonnaiset | 1 242 520 | 982 262 |
| Kulujaksotukset | 745 089 | 126 631 |
| Muut siirtovelat | 509 792 | 11 043 |
| Yhteensä | 2 497 402 | 1 119 936 |

25. MUUT VELAT, €

| | 2014 | 2013 |
|----------------------------|----------------|----------------|
| Henkilöstösidonnaiset erät | 157 981 | 93 667 |
| Arvonlisäverovelka | 0 | 0 |
| Muut lyhytaikaiset velat | 542 591 | 215 817 |
| Yhteensä | 700 572 | 308 864 |

26. RAHOITUSRISKIEN HALLINTA

Konserni altistuu normaalissa liiketoiminnassaan rahoitusriskeille. Konsernin riskienhallinnan tavoitteena on minimoida rahoitusmarkkinoiden muutosten haitalliset vaikutukset konsernin tulokseen.

Valuuttariski

Konserni toimii kansainvälisesti ja on siten altistunut eri valuuttapositioneista aiheutuville transaktioriskeille. Konsernin kannalta merkittävin valuutta on Yhdysvaltojen dollari (USD). Transaktioriskiä hallitaan nettoposition pohjalta tarvittaessa käyttäen valuuttatermiinejä tai optioita. Tällä hetkellä konserni ei suojaa uusia nettopositioita, mutta uusien nettopositioiden suojaaminen/suojaamatta jättäminen päätetään tapauskohtaisesti. Konserni ei tällä hetkellä sovelta suojauslaskentaa. Tällöin suojausvoitot/-tappiot ovat tulosvaikutteisia.

Yhdysvaltain dollarin vahvistuminen euroon verrattuna 10 prosentilla nostaisi konsernin tulosta ennen veroja 350 000 eurolla. Vastaavasti Yhdysvaltain dollarin heikkeneminen euroon verrattuna 10 prosentilla heikentäisi konsernin tulosta ennen veroja 350 000 eurolla.

Korkoriski

Konsernilla ei ole korollista rahalaitoslainaa, joten tältä osin ei ole suojaustarvetta. Konsernin rahamarkkinasijoitukset altistavat sen rahavirran korkoriskille, mutta niiden vaikutus ei ole merkittävä kokonaisuudessaan.

Sijoitustoiminnan markkinariski

Yhtiön varat on sijoitettu yhtiön hallituksen hyväksymän sijoituspolitiikan mukaisesti. Tilikauden päättyessä varat olivat sijoitettuna määräaikaistalletuksiin sekä talletuksiin korkean luottoluokituksen rahoituslaitoksissa.

Luottoriski

Konsernilla ei ole merkittäviä luottoriskikeskittymiä. Konsernilla on luottoriskipolitiikka sen varmistamiseksi, että tuotteita ja palveluita myydään vain asiakkaille, joilla on asianmukaiset luottotiedot. Konserni ei ole kirjannut merkittäviä luottotappioita tilikaudella 2014 tai 2013. Myyntisaamisten ikäjakauma on esitetty liitetiedossa 14. Myyntisaamiset.

Maksuvalmiusriski

Konserniin ei liity maksuvalmiusriskiä, koska konsernin rahavirtaan nähden mittavat sijoitusvarat ovat saatavilla päivän varoitusajalla.

Konsernilla on ostovelkoja ja muita lyhytaikaisia velkoja yhteensä 2 082 156 euroa oheisen liiketoiminnalle tyyppillisen maturiteettirakenteen mukaisesti

< 1 kk : 1 561 617

< 3 kk : 312 323

< 6 kk : 208 216

27. MUUT VUOKRASOPIMUKSET

Muu vuokrasopimus on vuokrasopimus, joka ei ole rahoitusleasingsopimus. SSH Communications Security-konserni toimii vuokralle ottajana, mutta on alivuokrannut tilikaudella poikkeuksellisesti entistä toimitilaa Pasilassa. Sopimus on päättynyt 31.12.2014

Konserni vuokralle ottajana

Ei-purettavissa olevat toimistotilojen

vuokrasopimukset – vähimmäisvuokrat, €

| | 2014 | 2013 |
|---|------------------|----------------|
| Yhden vuoden kuluessa | 434 156 | 485 987 |
| Vuotta pitemmän ajan ja enintään viiden vuoden kuluttua | 808 069 | 371 799 |
| Yhteensä | 1 242 225 | 857 786 |

| Ei-purettavissa olevat IT-palvelujen vuokrasopimukset – vähimmäisvuokrat, € | 2014 | 2013 |
|--|-------------|--------------|
| Yhden vuoden kuluessa | 0 | 9 451 |
| Vuotta pitemmän ajan ja enintään viiden vuoden kuluttua | 0 | 0 |
| Yhteensä | 0 | 9 451 |

| Ei-purettavissa olevat ajoneuvojen vuokrasopimukset – vähimmäisvuokrat, € | 2014 | 2013 |
|--|-------------|-------------|
| Yhden vuoden kuluessa | 0 | 0 |
| Yhteensä | 0 | 0 |

Konserni vuokraa kaikki käyttämänsä toimistotilat. Vuokrasopimusten pituudet ovat yleensä 3–5 vuotta ja normaalisti niihin sisältyy mahdollisuus jatkaa sopimusta alkuperäisen päättämispäivän jälkeen. Sopimusten indeksi-, uudistamis- ja muut ehdot poikkeavat toisistaan. Vuoden 2014 laajaan tuloslaskelmaan sisältyy toimistotilojen vuokrasopimusten perusteella suoritettuja vuokramenoja 387 801 euroa (393 919 euroa). Konserni vuokrasi edelleen osan toimistotiloistaan tilikautena 2014.

Konserni vuokraa IT-politiikan mukaisesti verkkoyhteyksiä, virtuaalikoneita, tallennuskapasiteettia, ohjelmistoja sekä tuki- ja ylläpitopalveluja.

Konserni vuokraa myös ajoneuvoja. Vuokrat ovat kiinteitä ja sopimuskausi on keskimäärin 3–4 vuotta. Vuoden 2014 tuloslaskelmaan sisältyy ajoneuvojen käyttöleasingsopimusten perusteella suoritettuja vuokramenoja 9 559,82 euroa (18 379 euroa).

28. ANNETUT VAKUUKSET JA MUUT VASTUUSITOUMUKSET, €

| | 2014 | 2013 |
|-------------------------|-------------|-------------|
| Vuokravakuudet (pantti) | 136 249 | 131 744 |
| Hybridilainan korot | 560 000 | 200 000 |

29. KONSERNIYRITYKSET JA LÄHIPIIRITAPAHTUMAT

Konsernin lähipiiriin kuuluvat emoyhtiö SSH Communications Security Oyj, konsernin tytäryritykset, emoyhtiön toimitusjohtaja sekä emoyhtiön hallituksen jäsenet. Konsernin johtoryhmää ei lueta lähipiiriin, koska sillä ei ole suoraa päätösvaltaa.

Konsernin emo- ja tytäryrityssuhteet 31.12.2014

| Konserniyritykset | Kotimaa | Konsernin omistusosuus, % | Osuus äänivallasta, % |
|---|----------------|--------------------------------------|--------------------------------------|
| SSH Communications Security Oyj, Helsinki | Suomi | | |
| SSH Communications Security Inc., Waltham | Yhdysvallat | 100 | 100 |
| SSH Communications Security Operations Oy, Helsinki | Suomi | 100 | 100 |
| SSH Communications Security Ltd, Hongkong | Hongkong | 100 | 100 |
| SSH Communications Security Solutions Oy, Helsinki | Suomi | 100 | 100 |
| SSH Communications Security Solutions Inc., Waltham | Yhdysvallat | 100 | 100 |
| SSH ROKITT Services and Solutions Ltd, Lontoo | Iso-Britannia | 50 | 50 |

Johtoon kuuluvien avainhenkilöiden työsuhte-etuudet

SSH-konsernissa johtoon kuuluviin avainhenkilöihin on määritetty kuuluvan emoyhtiön toimitusjohtaja. Alla olevassa taulukossa esitetään toimitusjohtajan saamat työsuhte-etuudet. Työsuhte-etuuksista esitetyt tiedot ovat suoriteperusteisia

| Johdon palkitseminen – toimitusjohtajat, € | 2014 | 2013 |
|--|---------------|----------------|
| Palkka ja muut lyhtaikaiset edut | 64 658 | 174 000 |
| Osakeperusteiset maksut | 0 | 0 |
| Yhteensä | 64 658 | 174 000 |
| Hallituksen jäsenten maksetut palkat ja palkkiot, € | 2014 | 2013 |
| Hallituksen puheenjohtaja / Tatu Ylönen (2.10.2014 alkaen) | 0 | 0 |
| Hallituksen puheenjohtaja / Timo Syrjälä (20.3.2014–2.10.2014) | 16 533 | 0 |
| Hallituksen puheenjohtaja / Päivi Hautamäki (20.3.2014 saakka) | 19 500 | 22 000 |
| Hallitus / jäsen Sami Ahvenniemi (20.3.2014 saakka) | 0 | 12 500 |
| Yhteensä | 36 033 | 34 500 |

| | 31.12.2014 | 31.12.2014 | 31.12.2013 | 31.12.2013 |
|-------------------------------------|-------------------|-------------------|-------------------|-------------------|
| Hallituksen omistukset (kpl) | Osakkeet | Optiot | Osakkeet | Optiot |
| Sami Ahvenniemi | 0 | 0 | 0 | 250 000 |
| Päivi Hautamäki | 0 | 0 | 0 | 0 |
| Timo Syrjälä | 1 538 615 | 0 | 0 | 0 |
| Tatu Ylönen | 17 727 698 | 0 | 17 727 698 | 0 |
| Yhteensä | 19 266 313 | 0 | 17 727 698 | 250 000 |

| | 31.12.2014 | 31.12.2014 | 31.12.2013 | 31.12.2013 |
|-------------------------------------|-------------------|-------------------|-------------------|-------------------|
| Johtoryhmän omistukset (kpl) | Osakkeet | Optiot | Osakkeet | Optiot |
| Harri Koponen (toimitusjohtaja) | 0 | 300 000 | 0 | 0 |
| Matthew McKenna | 54 600 | 420 000 | 25 000 | 300 000 |
| Jyrki Lalla | 133 000 | 117 000 | 100 000 | 150 000 |
| Antti Huima | 0 | 70 000 | 0 | 30 000 |
| Yhteensä | 187 600 | 907 000 | 125 000 | 480 000 |

SSH Communications Security Oyj:n hallituksen jäsenet ja yhtiön toimitusjohtaja omistivat 31.12.2014 suoraan tai välillisesti omistamiensa yhtiöiden kautta 62,2 prosenttia (57,7 prosenttia) yhtiön osakkeista ja äänivallasta.

Johtoryhmän jäsenet toimitusjohtaja mukaan lukien omistivat suoraan tai välillisesti yhteensä noin 0,6 prosenttia (0,4 prosenttia) emoyhtiön osakkeista, ja heillä on yhteensä 907 000 (1 030 000) optiota.

Konsernin optiojärjestelyjen keskeiset ehdot on kuvattu liitetiedossa 20. Osakeperusteiset maksut.

Lähipiiritapahtumat

SSH Communications Security Oyj:n hallituksen puheenjohtajan ja innovaatiojohtajan Tatu Ylösen kokonaan omistama yhtiö Clausal Computing Oy on vuoden 2014 aikana toimittanut SSH Communications Security Oyj:lle lähinnä tutkimus- ja kehittämisspalveluja yhteensä 0,4 milj. euron (0,4 milj. euron) arvosta. Tilikauden aikana ei ollut muita olennaisia lähipiiritapahtumia. Kuten tiedotettu 21.12.2012, Tatu Ylönen merkitsi liikkeelle lasketun hybridilainan.

Hallituksen esitys voitosta ja varojen jaosta

SSH Communications Securityn hallitus tulee varsinaisessa yhtiökokouksessa 20.3.2015 esittämään, että osinkoa tai pääoman palautusta ei jaeta. Tilikauden voitto esitetään kirjattavaksi omaan pääomaan voitto/tappio tilille.

30. TILINPÄÄTÖSPÄIVÄN JÄLKEISET TAPAHTUMAT

Yhtiön johdolla ei ole tiedossa sellaisia olennaisia tilinpäätöspäivän jälkeisiä tapahtumia, jotka olisivat vaikuttaneet tilinpäätökseen.

EMOYHTIÖN TILINPÄÄTÖS

EMOYHTIÖN TILINPÄÄTÖS
EMOYHTIÖN TULOSLASKELMA

| € | Liitetieto | 1.1.-31.12.2014 | 1.1.-31.12.2013 |
|--|------------|---------------------|---------------------|
| LIIKEVAIHTO | 1 | 9 880 979,74 | 6 973 618,10 |
| Hankinnan ja valmistuksen kulut | | 1 586 721,36 | 2 278 271,52 |
| BRUTTOKATE | | 8 294 258,38 | 4 695 346,58 |
| Tuotekehityksen kulut | 2,3,6 | 4 045 449,00 | 2 970 651,00 |
| Myyntin ja markkinoinnin kulut | 2,3,6 | 1 565 902,87 | 745 079,04 |
| Hallinnon kulut | 2,3,6 | 1 285 135,00 | 379 460,10 |
| Liiketoiminnan muut tuotot ja kulut | 7 | 0,00 | -40 726,66 |
| LIIKEVOITTO/-TAPPIO | | 1 397 771,51 | 640 883,10 |
| Rahoitustuotot ja -kulut | 8 | | |
| Korkotuotot ja muut rahoitustuotot | | 207 160,37 | 300 383,87 |
| Korkokulut ja muut rahoituskulut | | 361 140,63 | 291 379,58 |
| Rahoitustuotot ja -kulut yhteensä | | -153 980,26 | 9 004,29 |
| VOITTO/TAPPIO ENNEN SATUNNAISERIAÄ | | 1 243 791,25 | 649 887,39 |
| Satunnaiset erät | | | |
| Satunnaiset tuotot | 9 | 295 000,00 | 0,00 |
| VOITTO/TAPPIO ENNEN TILINPÄÄTÖSSIIRTOJA JA VEROJA | | 1 538 791,25 | 649 887,39 |
| VOITTO ENNEN VEROJA | | 1 538 791,25 | 649 887,39 |
| TILIKAUDEN VOITTO/TAPPIO | | 1 538 791,25 | 649 887,39 |

EMOYHTIÖN TILINPÄÄTÖS
EMOYHTIÖN TASE

| € | Liitetieto | 31.12.2014 | 31.12.2013 |
|--|------------|----------------------|----------------------|
| VASTAAVAA | | | |
| PYSYVÄT VASTAAVAT | | | |
| Aineettomat hyödykkeet | 10 | | |
| Aineettomat oikeudet | | 3 715 523,40 | 3 119 732,83 |
| Aineettomat hyödykkeet yhteensä | | 3 715 523,40 | 3 119 732,83 |
| Aineelliset hyödykkeet | 10 | | |
| Koneet ja kalusto | | 132 292,94 | 159 621,94 |
| Aineelliset hyödykkeet yhteensä | | 132 292,24 | 159 621,94 |
| Sijoitukset | | | |
| Osuudet saman konsernin yrityksissä | 10 | 103 106,32 | 104 309,32 |
| Muut osuudet | | 11 000,00 | 11 000,00 |
| Sijoitukset yhteensä | | 114 106,32 | 115 309,32 |
| Pitkäaikaiset saamiset | | | |
| Saamiset saman konsernin yrityksiltä | 11 | 0,00 | 0,00 |
| Pitkäaikaiset saamiset yhteensä | | 0,00 | 0,00 |
| PYSYVÄT VASTAAVAT YHTEENSÄ | | 3 961 922,66 | 3 394 664,09 |
| Lyhytaikaiset saamiset | | | |
| Myyntisaamiset | | 1 653 983,19 | 1 322 380,43 |
| Saamiset saman konsernin yrityksiltä | 11 | 6 707 232,03 | 1 956 255,35 |
| Siirtosaamiset | 12 | 206 970,37 | 13 468,20 |
| Muut saamiset | 13 | 133 031,62 | 183 942,53 |
| Lyhytaikaiset saamiset yhteensä | | 8 701 217,21 | 3 476 046,51 |
| Rahat ja pankkisaamiset | | 2 915 448,69 | 4 555 359,88 |
| VAIHTUVAT VASTAAVAT YHTEENSÄ | | 11 616 665,90 | 8 031 406,39 |
| VASTAAVAA YHTEENSÄ | | 15 578 588,56 | 11 426 070,48 |

EMOYHTIÖN TILINPÄÄTÖS
EMOYHTIÖN TASE

| € | Liitetieto | 31.12.2014 | 31.12.2013 |
|--|------------|----------------------|----------------------|
| VASTATTAVAA | | | |
| OMA PÄÄOMA | 14 | | |
| Osakepääoma | | 929 220,99 | 922 529,49 |
| Sijoitetun vapaan oman pääoman rahasto | | 6 341 993,35 | 6 204 663,35 |
| Edellisten tilikausien voitto/tappio | | -1 738 214,03 | -2 387 992,84 |
| Tilikauden voitto/tappio | | 1 538 791,25 | 649 887,39 |
| OMA PÄÄOMA YHTEENSÄ | | 7 071 791,56 | 5 389 087,39 |
| VIERAS PÄÄOMA | | | |
| Pitkäaikaiset velat | | | |
| Muut velat | | 4 000 000,00 | 4 000 000,00 |
| Lyhytaikaiset velat | | | |
| Pääomalinat | 15 | 0,00 | 4000,00 |
| Saadut ennakot | | 496 921,13 | 102 798,52 |
| Ostovelat | | 340 403,32 | 684 775,88 |
| Velat saman konsernin yrityksille | | 797 262,99 | 0,00 |
| Siirtovelat | 16 | 2 312 048,20 | 812 529,04 |
| Muut velat | 17 | 560 161,36 | 432 879,65 |
| Lyhytaikaiset velat yhteensä | | 4 506 797,00 | 2 036 983,09 |
| VIERAS PÄÄOMA YHTEENSÄ | | 8 506 797,00 | 6 036 983,09 |
| VASTATTAVAA YHTEENSÄ | | 15 578 588,56 | 11 426 070,48 |

EMOYHTIÖN TILINPÄÄTÖS
EMOYHTIÖN RAHOITUSLASKELMA

| € | 1.1.-31.12.2014 | 1.1.-31.12.2013 |
|---|----------------------|----------------------|
| Liiketoiminnan rahavirta | | |
| Myynnistä saadut maksut | 5 673 204,25 | 5 355 748,05 |
| Liiketoiminnan muista tuotoista saadut maksut | 0,00 | 0,00 |
| Maksut liiketoiminnan kuluista | -6 130 684,07 | -5 704 290,21 |
| Liiketoiminnan rahavirta ennen rahoituseriä ja veroja | -457 479,82 | -348 542,16 |
| Maksetut korot ja maksut muista liiketoiminnan rahoituskuluista | 151 535,79 | -94 486,89 |
| Saadut korot ja muut rahoitustuotot liiketoiminnasta | 46 624,58 | 39 286,62 |
| Liiketoiminnan rahavirta | -259 319,45 | -403 742,43 |
| Investointien rahavirta | | |
| Investoinnit aineellisiin ja aineettomiin hyödykkeisiin | -1 724 998,35 | -1 906 069,47 |
| Muut sijoitukset | 1 503,00 | |
| Investointien rahavirta | -1 723 495,35 | -1 906 069,47 |
| Rahoituksen rahavirta | | |
| Pitkäaikaisten lainojen nostot | | |
| Maksut lyhytaikaisista rahoitusinvestoinneista | 2 000 896,75 | -2 000 897,00 |
| Saadut takaisinmaksut | | 690 000,00 |
| Saadut korot | | 95 756,00 |
| Lainan takaisinmaksu | -4 000,00 | -32 091,00 |
| Emissiotuotot/Maksut optiolla merkityistä osakkeista | 144 021,50 | 0,00 |
| Saatu konserniavustus | 205 000,00 | 0,00 |
| Osakeannista saadut maksut | | 0,00 |
| Rahoituksen rahavirta | 2 345 918,25 | -1 247 232,00 |
| Rahavarojen muutos | 363 103,45 | -3 557 043,90 |
| Rahavarat tilikauden alussa | 2 552 345,24 | 6 109 389,14 |
| Rahavarojen muutos | 363 103,45 | -3 557 043,90 |
| Rahavarat tilikauden lopussa | 2 915 448,69 | 2 552 345,24 |

EMOYHTIÖN TILINPÄÄTÖKSEN LIITETIEDOT TILINPÄÄTÖKSEN LAADINTAPERIAATTEET

Emoyhtiö SSH Communications Security Oyj:n tilinpäätös laaditaan suomalaisen tilinpäätössäännösten (Finnish Accounting Standards) mukaisesti. Tilinpäätöstiedot esitetään senttien tarkkuudella. Taseen erät merkitään perustuen alkuperäiseen hankintamenuon. Rahoitusriskien hallintaan liittyvät tiedot on esitetty konsernitilinpäätöksessä (liitetieto 26. Rahoitusriskien hallinta).

Myynnin tulouttamisperiaatteet

Tuotemyynti tuloutetaan, kun tuotteen tai sen käyttöoikeuden omistamiseen liittyvät merkittävät riskit ja edut ovat siirtyneet ostajalle ja myynnistä on olemassa sitova sopimus, tuotteen toimitus on tapahtunut sovitun toimituslausekkeen mukaisesti, liiketoimen tuotot ovat luotettavasti määriteltävissä sekä liiketoimeen liittyvä taloudellinen hyöty riittävällä todennäköisyydellä koituu yhtiön hyväksi.

Ylläpitosopimusten tuotot jaksetaan tasaisesti koko sopimuskaudelle. Tuotot palveluista kirjataan, kun palvelut on toimitettu ja taloudellinen hyöty riittävällä todennäköisyydellä koituu yhtiön hyväksi.

Kustannusten jakaminen toiminnoille

Kustannukset jaetaan toiminnoille niiden aiheuttamisperiaatteen mukaisesti.

Vuokrasopimukset

Emoyhtiö on hankkinut vuokrasopimuksilla lähinnä IT-palveluja, autoja sekä muita hyödykkeitä. Vuokrasopimusten perusteella suoritettavat vuokramenot kirjataan kuluksi vuokra-ajan kuluessa ja ne sisältyvät liiketoiminnan muihin kuluihin.

Tuloverot

Tuloslaskelman tuloverot sisältävät tilikauden verotettavaan tulokseen perustuvat välittömät verot ja aikaisempien tilikausien verojen oikaisut. Emoyhtiö ei kirjaa tilinpäätökseensä laskennallisia verosaamisia tai -velkoja. Yhtiön sellaisten, aiemmilta tilikausilta kertyneiden verotuksessa vahvistettujen tappioiden määrä, josta ei ole kirjattu laskennallista verosaamista on 2,9 milj.euroa (8,1 miljoonaa euroa).

Pysyvät vastaavat

Pysyvät vastaavat merkitään taseeseen alkuperäiseen hankintamenuon vähennettynä suunnitelman mukaisilla poistoilla ja mahdollisilla arvonalennuksilla. Suunnitelman mukaiset poistot kirjataan tasapoistoina hyödykkeiden arvioidun taloudellisen pitoajan perusteella.

Poistoajat ovat:

| | |
|---------------------------------------|--|
| Koneet ja kalusto | 5 vuotta, alkaen hankintakuukaudesta |
| Atk-laitteet | 3 vuotta, alkaen hankintakuukaudesta |
| Aineettomat oikeudet | 5 vuotta, alkaen hankintavuodesta |
| Tuotekehitysmenot | 5 vuotta, alkaen aktivointikuukaudesta |
| Muut pitkävaikutteiset menot | 5 vuotta, alkaen aktivointivuodesta |
| Vuokrahuoneistojen perusparannusmenot | vuokrasopimuksen kestoaika, kuitenkin enintään 7 vuotta, alkaen aktivointivuodesta |

Tutkimus- ja kehitysmenot

Tutkimus- ja kehitysmenot kirjataan sen tilikauden kuluksi, jolloin ne syntyvät, lukuun ottamatta niitä tuotekehitysmenoja, jotka aktivoidaan, kun tietyt kriteerit ovat täyttyneet. Aktivoidut tuotekehitysmenot poistetaan systemaattisesti vaikutusaikanaan.

Valuuttamääräiset erät

Ulkomaanrahan määräiset liiketapahtumat kirjataan tapahtumapäivän valuuttakurssiin. Avoimet ulkomaanrahan määräiset saatavat ja velat arvostetaan käyttäen tilinpäätöspäivän valuuttakursseja. Varsinaiseen liiketoimintaan liittyvät kurssivoitot ja -tappiot käsitellään myynnin tai hankinnan ja valmistuksen kulujen oikaisuerinä. Rahoituksen valuuttakurssivoitot ja -tappiot esiteään nettomääräisinä rahoitustuotoissa tai/ja -kuluissa.

Optio-oikeudet

Optio-oikeuksia on myönnetty emoyhtiön ja sen tytäryhtiöiden työntekijöille. Optio-oikeuksilla voidaan merkitä emoyhtiön osakkeita merkintähinnalla, joka on määritelty optio-ohjelman ehdoissa. Optio-oikeuksien myöntämisestä ei ole kirjattu kuluja tuloslaskelmaan tai taseeseen.

TULOSLASKELMAN LIITETIEDOT**1. LIIKEVAIHTO MARKKINA-ALUEITTAIN, €**

| | 2014 | 2013 |
|------------------|-------------|-------------|
| Suomi | 1 754 121 | 1 384 716 |
| Muu Eurooppa | 4 853 428 | 4 499 987 |
| Pohjois-Amerikka | 2 332 790 | 501 957 |
| Muu | 940 641 | 586 959 |
| Yhteensä | 9 880 980 | 6 973 618 |

2. LIIKETOIMINNAN KULUT, €

| Muut liiketoiminnan kulut | 2014 | 2013 |
|----------------------------------|--------------|---------------|
| Ulkopuoliset palvelut | 1 456 359,07 | 1 472 668,40 |
| Poistot | 1 156 536,78 | 754 193,23 |
| Luottotappio palautus sisäisistä | -193 839,35 | -1 256 374,69 |
| Muu | 497 525,31 | 10 488,71 |
| Yhteensä | 2 916 581,79 | 980 975,65 |

Tilintarkastajan palkkiot

Tilintarkastajan palkkiot olivat toimeksiantoryhmittäin seuraavat:

- Tilintarkastus: KPMG 21 500 euroa (20 000 euroa); muu KPMG 11 440 euroa
- Veroneuvonta: KPMG 2 875 euroa (9 827 euroa)
- Muut palvelut: KPMG 3 499 euroa (3 299 euroa)

3. HENKILÖSTÖKULUT JA HENKILÖSTÖN KESKIMÄÄRÄINEN LUKUMÄÄRÄ

| Henkilöstökulut, € | 2014 | 2013 |
|---------------------------|--------------|--------------|
| Palkat | 3 991 901,44 | 3 421 435,82 |
| Eläkekulut | 768 837,88 | 544 442,79 |
| Muut henkilösivukulut | 221 039,44 | 217 450,90 |
| Yhteensä | 4 981 778,76 | 4 183 329,51 |

| | 2014 | 2013 |
|------------------------|-------------|-------------|
| Henkilöstö keskimäärin | 63 | 53 |

4. HENKILÖSTÖN JAKAUMA TOIMINNOITTAIN TILIKAUDEN LOPUSSA

| | 2014 | 2013 |
|------------------------|-------------|-------------|
| Tutkimus ja kehitys | 42 | 41 |
| Myynti ja markkinointi | 11 | 11 |
| Hallinto | 12 | 9 |
| Yhteensä | 65 | 61 |

5. JOHDON SEKÄ HALLITUKSEN JÄSENTEN PALKAT JA PALKKIOT, €

Ks. konsernin liitetiedot 29

6. POISTOT JA ARVONALENNUKSET, €

| | 2014 | 2013 |
|-----------------------------------|--------------|-------------|
| Poistot aineettomista oikeuksista | 229 063,09 | 195 997,73 |
| Poistot tuotekehitysmenoista | 834 774,65 | 525 063,16 |
| Poistot koneista ja kalustosta | 92 699,04 | 33 132,34 |
| Yhteensä | 1 156 536,78 | 754 193,23 |

SSH on kirjannut 23 494,09 euron suuruisen arvonalentumisen toimistokalusteista tilikaudella 2014.

Tilikaudella 2013 ei ollut arvonalentumisia.

7. LIIKETOIMINNAN MUUT TUOTOT JA KULUT

Vuoden 2014 muut tuotot olivat 0 euroa (40 727 euroa).

8. RAHOITUSTUOTOT JA -KULUT, €

| | 2014 | 2013 |
|--|-------------|-------------|
| Korkotuotot | 9 793,70 | 266 229,90 |
| Tuotot rahoitusarvopapereista | 45 830,88 | 38 232,59 |
| Valuuttakurssivoitot ja -tappiot (netto) | 151 535,79 | -94 486,98 |
| Korkokulut | -361 140,63 | -200 971,22 |
| Yhteensä | -153 980,26 | 9 004,29 |

9. SATUNNAISET TUOTOT, €

| | 2014 | 2013 |
|---|-------------|-------------|
| Konserniavustus SSH Communications Security Operations Oy | 210 000 | 0 |
| Siltanet varauksen purku | 85 000 | 0 |
| Yhteensä | 295 000 | 0 |

TASEEN LIITETIEDOT

10. AINEELLISET JA AINEETTOMAT HYÖDYKKEET SEKÄ PITKÄAIKAISET SIIJOITUKSET, €

| Aineettomat oikeudet | 2014 | 2013 |
|---|-------------|-------------|
| Hankintameno 1.1. | 6 366 258 | 4 574 456 |
| Lisäykset | 1 659 628 | 1 791 802 |
| Vähennykset | 0 | 0 |
| Hankintameno 31.12. | 8 025 887 | 6 366 258 |
| Kertyneet poistot ja arvonalennukset 1.1. | 3 246 526 | 2 525 466 |
| Tilikauden poistot | 1 063 838 | 721 061 |
| Kertyneet poistot ja arvonalennukset 31.12. | 4 310 364 | 3 246 526 |
| Kirjanpitoarvo 31.12. | 3 715 523 | 3 119 733 |
| Koneet ja kalusto | | |
| Hankintameno 1.1. | 1 297 271 | 1 183 005 |
| Lisäykset | 65 370 | 114 266 |
| Vähennykset | 23 494 | 0 |
| Hankintameno 31.12. | 1 339 147 | 1 297 271 |
| Kertyneet poistot ja arvonalennukset 1.1. | 1 137 649 | 1 104 517 |
| Tilikauden poistot | 69 205 | 33 132 |
| Kertyneet poistot ja arvonalennukset 31.12. | 1 206 854 | 1 137 649 |
| Kirjanpitoarvo 31.12. | 132 293 | 159 622 |
| Sijoitukset | | |
| Kirjanpitoarvo 1.1. | 115 309 | 115 309 |
| Lisäykset | 1 203 | |
| Kirjanpitoarvo 31.12. | 114 106 | 115 309 |

11. SAAMISET SAMAN KONSERNIN YRITYKSILTÄ, €

| | 2014 | 2013 |
|----------------|--------------|--------------|
| Myyntisaamiset | 6 707 232,03 | 1 956 255,35 |
| Lainasaamiset | 0,00 | 0,00 |
| Yhteensä | 6 707 232,03 | 1 956 255,35 |

12. SIIRTOSAAMISTEN OLENNAISET ERÄT, €

| | 2014 | 2013 |
|----------------------------|-------------|-------------|
| Korkosaamiset | 0,00 | 11 276,52 |
| Henkilöstösidonnaiset erät | 10 939,10 | 2 191,68 |
| Muut siirtosaamiset | 196 031,27 | 0,00 |
| Yhteensä | 206 970,37 | 13 468,20 |

13. MUUT SAAMISET, €

| | 2014 | 2013 |
|-----------------------------|-------------|-------------|
| Ennakkomaksut | 25 941,00 | 61 067,92 |
| Muut lyhytaikaiset saamiset | 107 090,62 | 124 991,92 |
| Yhteensä | 133 031,62 | 186 059,84 |

14. OMA PÄÄOMA, €

| | 2014 | 2013 |
|---|-------------|-------------|
| Osakepääoma 1.1 | 922 529 | 922 529 |
| Osakepääoman korotus | 6 692 | 0 |
| Osakepääoma 31.12. | 929 221 | 922 529 |
| Sijoitetun vapaan oman pääoman rahasto 1.1. | 6 341 993 | 6 203 663 |
| Henkilöstösakeanti | 0 | 0 |
| Sijoitetun vapaan oman pääoman rahasto 31.12. | 6 341 993 | 6 203 663 |
| Voitto/tappio edellisiltä tilikausilta | -1 738 214 | -2 387 140 |
| Tilikauden voitto/tappio | 1 538 791 | 649 887 |
| Oma pääoma yhteensä | 7 071 792 | 5 388 940 |

Laskelma jakokelpoisista varoista, €

| | 2014 | 2013 |
|--|-------------|-------------|
| Voitto/tappio edellisiltä tilikausilta | -1 738 214 | -2 387 140 |
| Tilikauden tulos | 1 538 791 | 649 887 |
| Sijoitetun vapaan oman pääoman rahasto | 6 341 993 | 6 203 663 |
| Yhteensä | 6 142 571 | 4 466 410 |

15. PÄÄOMALAINA / PITKÄAIKAISET LAINAT

SSH Communications Security Oyj:n joulukuussa 2012 liikkeeseen laskeman 4 miljoonan euron hybridilainan. Emoyhtiön pääomistaja ja innovaatiojohtaja Tatu Ylönen merkitsi hybridilainan kokonaisuudessaan.

Hybridilaina on laina, joka on muita velkasitoumuksia heikommassa asemassa. Se käsitellään konsernin IFRS-tilinpäätöksessä oman pääoman eränä. Hybridilainan velkakirjanhaltijalla ei ole osakkeenomistajalle kuuluvia oikeuksia, eikä se laimenna nykyisten osakkeenomistajien omistuksia.

Lainan liikkeeseenlaskupäivä oli 28.12.2012. Lainan kuponkikorko on kiinteä ensimmäiset kolme vuotta (5 % 28.12.2013 asti, 9 % 28.12.2014 asti ja 13 % 28.12.2015 asti) ja sen jälkeen korko on vaihtuva. Lainalla ei ole eräpäivää, mutta emoyhtiöllä on oikeus lunastaa se takaisin jokaisena koronmaksupäivänä. Hybridilainan kertyneet ja maksamattomat korot olivat -560 000 euroa 31.12.2014 (-200 000 euroa 31.12.2013).

16. SIIRTOVELKOJEN OLENNAISET ERÄT, €

| | 2014 | 2013 |
|----------------------------|--------------|-------------|
| Henkilöstösidonnaiset erät | 1 242 520,24 | 668 086,98 |
| Kulujaksotukset | 0 | 0 |
| Muut siirtovelat | 1 069 527,96 | 144 442,06 |
| Yhteensä | 2 312 048,20 | 812 529,04 |

17. MUUT VELAT, €

| | 2014 | 2013 |
|----------------------------|----------------|----------------|
| Henkilöstösidonnaiset erät | 0 | 84 617 |
| Hybridilainan korot | 560 000 | 200 000 |
| Arvonlisäverovelka | 0 | 148 262 |
| Muut velat | 161 | 0 |
| Yhteensä | 560 161 | 432 880 |

18. MUUT VASTUUT, €

Ei-purettavissa olevat toimistotilojen vuokrasopimukset – tulevat vuokramaksut

| | 2014 | 2013 |
|---|-------------------|-------------------|
| Yhden vuoden kuluessa | 241 236,00 | 308 030,00 |
| Vuotta pitemmän ajan ja enintään viiden vuoden kuluttua | 482 472,00 | 0 |
| Yhteensä | 723 708,00 | 308 030,00 |

Ei-purettavissa olevat IT-palvelujen vuokrasopimukset – tulevat vuokramaksut

| | 2014 | 2013 |
|---|----------|-----------------|
| Yhden vuoden kuluessa | 0 | 9 451,81 |
| Vuotta pitemmän ajan ja enintään viiden vuoden kuluttua | 0 | 0 |
| Yhteensä | 0 | 9 451,81 |

Ei-purettavissa olevat ajoneuvojen vuokrasopimukset – tulevat vuokramaksut

| | 2014 | 2013 |
|---|----------|----------|
| Yhden vuoden kuluessa | 0 | 0 |
| Vuotta pitemmän ajan ja enintään viiden vuoden kuluttua | 0 | 0 |
| Yhteensä | 0 | 0 |

Annetut vakuudet


| | 2014 | 2013 |
|-------------------------|------------|------------|
| Vuokravakuudet (pantti) | 103 768.83 | 105 278.91 |

19. KONSERNIYRITYKSET

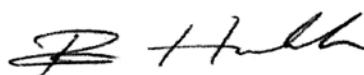
| Konserniyritykset | Kotimaa | Konsernin omistusosuus, % | Osuus äänivallasta, % |
|---|---------------|---------------------------------|-----------------------------|
| SSH Communications Security Oyj, Helsinki | Suomi | | |
| SSH Communications Security Inc., Waltham | Yhdysvallat | 100 | 100 |
| SSH Communications Security Operations Oy, Helsinki | Suomi | 100 | 100 |
| SSH Communications Security Ltd, Hongkong | Hongkong | 100 | 100 |
| SSH Communications Security Solutions Oy, Helsinki | Suomi | 100 | 100 |
| SSH Communications Security Solutions Inc., Waltham | Yhdysvallat | 100 | 100 |
| SSH ROKITT Services and Solutions Ltd, Lontoo | Iso-Britannia | 50 | 50 |

TILINPÄÄTÖKSEN JA TOIMINTAKERTOMUKSEN ALLEKIRJOITUKSET

Helsinki 5. helmikuuta 2015



Tatu Ylönen
Hallituksen puheenjohtaja



Päivi Hautamäki
hallituksen jäsen



Timo Syrjälä
hallituksen jäsen



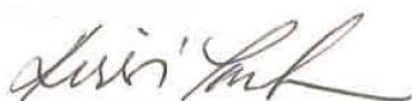
Harri Koponen
Toimitusjohtaja

TILINPÄÄTÖSMERKINTÄ

Suoritetusta tilintarkastuksesta on tänään annettu kertomus.

Helsinki 25. helmikuuta 2015

KPMG Oy Ab



Kirsi Jantunen
KHT

Luettelo kirjanpitoKirjoista ja tositteiden lajeista sekä säilytystavoista

Tasekirja, erikseen sidottuna
Päivä- ja pääkirjat, ATK-listoina
Reskontraerittely, ATK-listoina
Ostoreskontratositteet, paperitositteina
Myyntireskontratositteet, paperitositteina
Muistiotositteet, paperitositteina