

A close-up, profile view of a person's face, focusing on the eye. The image is overlaid with several semi-transparent, glowing white circles and lines, suggesting a digital or technological theme. The background is a light blue gradient with faint, vertical lines.

VUOSIKERTOMUS 2014





150
MILJOONAA

Glaukoomaa eli silmänpainetautia sairastaa noin 150 miljoonaa ihmistä

10
MILJOONAA


Vuonna 2014 Icaren silmänpainemittareilla tehtiin noin 10 miljoonaa silmänpaineen mittausta ympäri maailman

8,9
MILJOONAA

Osteoporoosi aiheuttaa yli 8,9 miljoonaa luunmurtumaa vuosittain

7
MILJOONAA

Kertakäyttöisiä antureita valmistimme vuonna 2014 yli 7 miljoonaa kappaletta



SISÄLLYSLUETTELO

Vuosi 2014	2
Avainluvut	3–4
Revenio lyhyesti	5
Toimitusjohtajan katsaus	6–7
Strategia	8–9
Laatu	10
Näkökulma	11
Glaukooma ja osteoporoosi	12–13
Revenio Terveysteknologia	14–17
Kehityshankkeet	18
Tietoa sijoittajille	19
Hallitus ja johtoryhmä	20–21
Toimintakertomus ja tilinpäätös 2014	24–66
Selvitys Revenio Group Oyj:n hallinto- ja ohjausjärjestelmästä	67

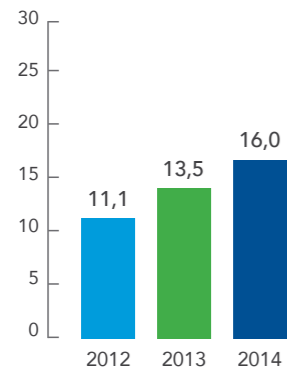
Tässä vuosikertomuksessa esitetyt markkinoihin ja tulevaisuuteen liittyvät lausunnot ja arviot perustuvat konsernin ja tytäryhtiöiden johdon tämänhetkisiin näkemyksiin. Luonteensa vuoksi ne sisältävät epävarmuutta ja ovat alttiita yleisen taloudellisen tai toimialan tilanteen muutoksille.



VUOSI 2014

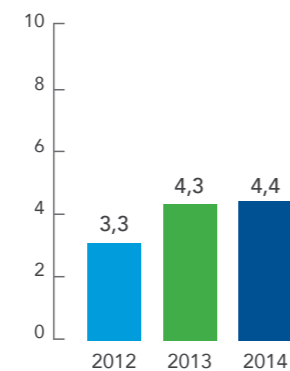
Kasvu

Liikevaihto M€



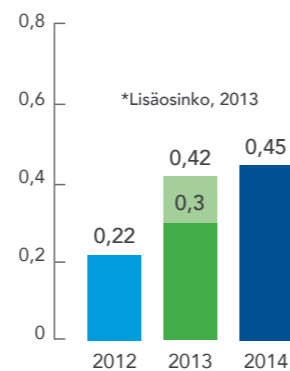
Kannattavuus

Liikevoitto M€



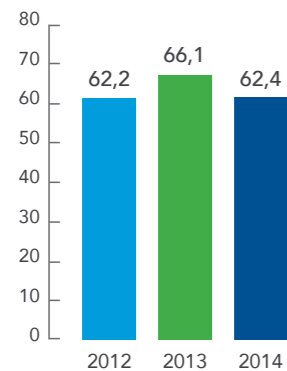
Osinko

Osinko, snt

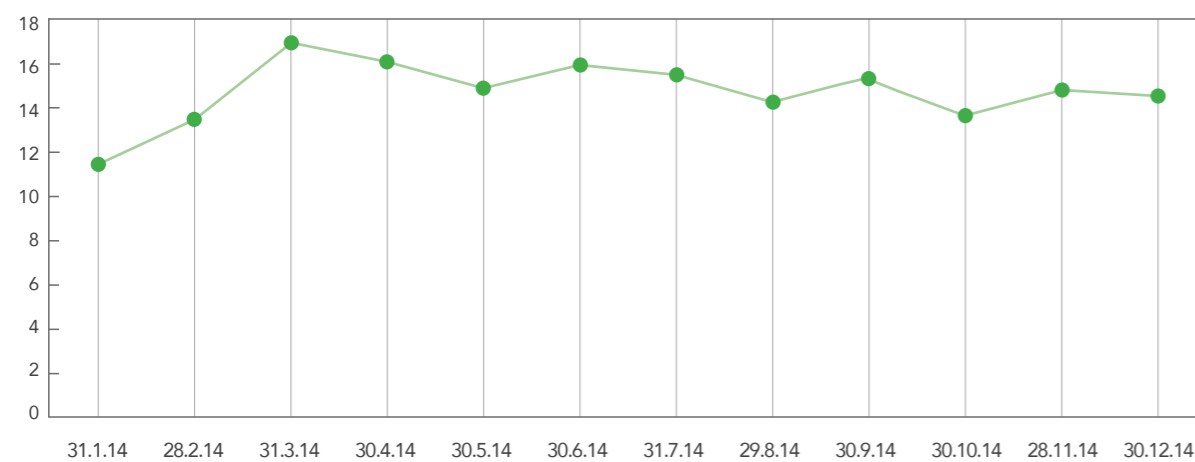


Omavaraisuusaste

Omavaraisuusaste %



Osakkeen kurssikehitys 2014



Osakkeen vaihtuvuus 2014



AVAINLUVUT

Revenio Group, jatkuvat toiminnot

	2014	2013	2012
Liikevaihto	16,0	13,5	11,1
Liikevoitto	4,4	4,3	3,3

Revenio Terveysteknologia

Liikevaihto	16,0	13,5	11,1
Liikevoitto	5,4	5,4	3,3

Henkilöstö keskimäärin

Terveysteknologia	23	19	12
Emoyhtiö	5	6	4
Lopetetut toiminnot	44	48	204

Konsernin tunnusluvut, jatkuvat toiminnot

Liikevaihto	16,0	13,5	11,1
Liikevoitto	4,4	4,3	3,3
Liikevoitto-%	27,5	31,6	29,6
Oman pääoman tuotto, %	-5,1	25,7	-1,8
Sijoitetun pääoman tuotto, %	1,1	29,7	0,7
Omavaraisuusaste, %	62,4	66,1	62,2
Nettovelkaantumisaste, %	-22,4	-16,8	-9,2
Tulos/osake, jatkuvat toiminnot, laimentamaton, €	0,47	0,38	0,38
Oma pääoma/osake	1,52	1,95	1,91

Vuoden 2013 sekä 2012 tiedot ovat epävirallisia ja muutettu vertailukelpoisuuden vuoksi vastaamaan vuoden 2014 lopun organisaatorakennetta ja poikkeavat siten vuosien 2013 ja 2012 virallisista/raportoiduista luvuista.

REVENIO LUKUINA

16,0 M€

Liikevaihto

18,7 %

Kasvua vuodesta 2013

4,9 M€

Liiketulos (EBITDA)

27

Henkilöstön määrä

REVENION KASVUA SILMÄNPAINEN MITTAUKSISSA TUKEVAT MEGATRENDIT

- Väestön ikääntyminen ja väestönkasvu
- Glaukooma-tietoisuuden kasvu
- Terveysteknologian kehitys kustannustehokkaammaksi kaikkialla maailmassa
- Potilaslähtöisten silmänpaineen seulontojen yleistyminen

REVENIO ON SUOMALAINEN TERVEYSTEKNOLOGIA-KONSERNI

Revenio on suomalainen, kansainvälisillä markkinoilla toimiva terveysteknologiakonserni, jonka maailmanlaajuinen menestys perustuu suomalaiseen keksintöön; vahvasti patentoituun silmänpainemittausteknologiaan. Perusliiketoiminnan kasvu muodostuu uusista markkinoista valtaavista glaukooman tunnistamiseen liittyvistä silmänpaineen mittauksiin, seurantaan ja seulontoihin tarkoitettuista silmänpainemittareista. Tulevaisuuden kasvun aihiona Revenio-konserni omistaa 53 %:n enemmistön osteoporoosin tunnistamiseen ja seulontaan kehitettyä laitetta myyvistä Oscare Medicalista, joka edustaa uraa-uurtavaa osaamista ja teknologiaa omalla sarallaan.

Revenio perusti loppuvuonna 2014 tytäryhtiö Revenio Research Oy:n hallinnoimaan konsernin tutkimus- ja kehityshankkeita. Revenio Research keskittyy sekä nykytuotteiden kehitykseen että terveysteknologiaan liittyviin tutkimus- ja kehityshankkeisiin, joiden tavoitteena on löytää ja kaupallistaa uusia terveysteknologiaan liittyviä seulontamahdollisuuksia. Niiden yhteisenä nimittäjänä on seulonta, seuranta ja maailmanlaajuinen tarve terveydenhuollon kustannussäästöihin ennaltaehkäisevän terveydenhuollon kautta. Revenion tavoitteena on rakentaa näistä aihioista tulevaisuuden kasvupolkuja konsernin nykytuotteiden rinnalle.

Icare-tuoteperheen kasvu ja kansainvälistyminen jatkuvat vahvana

Tarve silmänpaineen mittauksille kasvaa ympäri maailman. Terveysteknologia-liiketoimintaa konsernissa edustavan Icare Finland Oy:n päämarkkinat ovat Pohjois-Amerikassa, Euroopassa, Venäjällä ja eräissä Aasian maissa, esim. Japanissa ja Australiassa, jotka ovat kuluneena vuonna olleet yhtiön vahvaa toiminta-aluetta. Myyntiä Icarella on yhteensä jo peräti 75 maassa – tämä antaa vahvan perustan yhtiön tavoitteelle; saavuttaa globaali markkinajohtajuus silmänpaineen mittauksissa. Yhtiön tavoitteena on kasvattaa jakeluverkostoaan vielä nykyisestä, kattamaan maailman kaikki keskeiset maat.

Keskeisiä tuotteita ovat glaukooman tunnistamiseen ja seurantaan tarkoitettujen silmänpainemittarit, näiden kanssa käytettävät kertakäyttöiset anturit sekä uutena tuoteryhmänä HOME-kotimittauslaitteet.

Uusi Icare HOME -silmänpainemittari avaa uusia markkinoita

Kuluneen vuoden yksi merkittävimmistä edistysaskeleista on ollut uuden kuluttajille suunnatun kotimittauslaitteen markkinoilletuominen. Icaren tavoitteena on luoda uusia hoitokäytäntöjä, joissa silmänpainetautia sairastavaa potilasta tai suspektia hoitava lääkäri voi lainata Icare HOME -silmänpainemittarin potilaalle kotiin ympäri vuorokauden tapahtuvia seurantamittauksia varten. Näin kerättävä silmänpaineen vuorokautiseen vaihteluun perustuva tieto auttaa lääkäreitä tekemään oikeita hoitopäätöksiä. Kun potilaalla on diagnosoitu glaukooma, on silmänpaineen jatkuva seuranta osana sairauden hoitoa tärkeää, jotta taudin eteneminen voidaan pysäyttää ja lääkitys saadaan oikeaksi. Silmänpaineen seuranta etenkin eri vuorokauden aikoina on erityisen tärkeää.

Silmänpaine- ja osteoporoosimittarien kehittäjänä, valmistajana ja myyjänä Revenio tekee kansainvälisesti erittäin merkittävää työtä. Lue faktat glaukoomasta ja osteoporoosista sivuilta 12–13!

Osteoporoosin mittaamiseen tarkoitettujen tuotteiden markkinoille tulo etenee suunnitellusti

Revenion 53 %:sti omistama Oscare Medical on erikoistunut osteoporoosin tunnistamiseen ja seulontaan. Tähän tarkoitettujen Oscare Sono™ -mittalaitteen markkinoille tuominen etenee suunnitellusti. Pääpaino vuonna 2014 oli kliinisissä tutkimuksissa sekä jakeluverkoston rakentamisessa. Ensimmäisiä sarjatuotannossa valmistettuja laitteita on jo toimitettu asiakkaille. Tässä tuoteryhmässä tärkeimmät asiakassegmentit ovat apteekkituotantot, gynekologit, ortopedit, lääkäriasemat, lääketehaat ja seulontayritykset.

Innovaatiot, jotka ovat helppokäyttöisiä ja kustannustehokkaasti käyttöönotettavissa ympäri maailman, lisäävät terveydenhuollon laatua ja tuottavuutta.

Terveydenhuollon globaalina haasteena on tarve tehokkuuteen ja kustannussäästöihin. Näitä haasteita tukeville innovaatioille on valtava tarve nyt ja tulevaisuudessa.

Panostamme nykytuotteiden lisäksi merkittävästi myös uusiin kehitysaihioihin ja tutkimukseen.

TOIMITUSJOHTAJAN KATSAUS

Vuoden 2014 aikana olemme toteuttaneet mittavan ja osin rankan muutosprosessin yhtiössämme. Strategiamuutoksestamme vuodesta 2012 lähtien olemme kulkeneet varsin määrätietoisesti kohti päämääräämme; Revenioista tulee ja se on jo nyt terveysteknologiakonserni ja maailman markkinajohtaja silmänpaineiden seuloissa. Olemme joutuneet tekemään meille raskaita päätöksiä ja luopumaan liiketoiminnoista, joihin olemme olleet aiemmin erittäin sitoutuneita. Hallituksemme, toimiva johto, johtoryhmä ja henkilöstömme ovat erittäin sitoutuneita viemään Revenio-konsernia eteenpäin terveysteknologiaan liittyvien seulojen globaalina kärkiyrityksenä.

Revenio on näihin päiviin asti mielletty pitkälti Icareksi. Visiomme on kuitenkin tätä kunnianhimoisempi. Uudet terveysteknologiaan liittyvät kehitysohjelmat pureutuvat merkittäviin globaaleihin kansanterveydellisiin haasteisiin, joiden yhteinen nimittäjä on suuri tarve terveydenhuollon kustannussäästöihin ennaltaehkäisevän terveydenhuollon kautta. Seulonta ja seuranta ovat merkittävässä roolissa juuri tässä ennaltaehkäisevässä työssä.

Icaren rooli Revenio-konsernissa on edelleen luonnollisesti erittäin tärkeä, mutta kuten olemme kertoneet, olemme määrätietoisesti mukana viemässä uusia innovatiivisia tuotteita kansanterveyden kannalta keskeisten sairauksien seuloon, jotta voimme osaltamme edelleen parantaa ihmisten elämän laatua ja elinajan odotusta, globaalisti. Olen erityisen ylpeä siitä tärkeästä työstä, jota koko Revenio-konsernin henkilökunta ja osaamisemme luottavat asiantuntijat ja partnerimme tekevät ympäri maailmaa.

Uudet kasvuihimme keskittyvät seuloihin

Tulevaisuuden kasvuedellytysten rakentaminen terveysteknologiassa ei automaattisesti tarkoita meille yritystoitoja. Yrityksen ostamista tärkeämpää meille on löytää kustannustehokas ja nopea tie päästä markkinoille, josta tammikuun 21. päivänä julkaisemamme ihosyöpäseuloihin liittyvä tiedotteemme ja 2.2.2015 julkaisemamme astmasairauksien seuloon ja hoitoprosessiin liittyvä hanke ovat erinomaisia esimerkkejä. Lisensoimme valmiiksi koeteltuja teknologioita, jolloin kustannukset ovat meille yritystoitoon verrattuna pienet ja maksamme teknologian kehittäjille todellisesta liikevaihdosta, emme visioista. Näitä uusia kasvumahdollisuuksia hallinnoimaan perustimme loppuvuodesta 2014 Revenio Research Oy:n, joka jatkossa vastaa Revenio-konsernissa näiden tuotteiden kehityksestä sekä terveysteknologiaan liittyvistä tutkimus- ja kehityshankkeista, joiden tavoitteena on löytää ja kaupallistaa uusia terveysteknologiaan liittyviä mahdollisuuksia eritoten seuloissa.

Markkinajohtajuutemme silmänpaineen mittauksessa ja seuloissa luo vankan pohjan Icare-tuoteperheen edelleen kehittämiselle. Icaren ja silmänpaineen seulojen osalta keskitymme nykytuotteiden kehityksen lisäksi uusien tuotteiden tuomiseen markkinoille. Vuoden 2015 aikana odotamme myös tietoa siitä, kuinka kotimittauksiin osana hoitoprosessia tarkoitettua HOMEn FDA-lupa etenee ja millä aikataululla pääsemme etenemään tällä uudella mielenkiintoisella markkinalla. HOMEn myyntiluvat muualla kuin Yhdysvalloissa mahdollistavat jo nyt tuotteen sarjatuotannon ja myynnin muilla markkinoilla. Kun saamme FDA-luvan, on meillä hyvät edellytykset vyöryttää myyntityö kattamaan myös Yhdysvaltojen merkittävät markkinat.

Myös muita seuloon liittyviä aiheita

Terveydenhuolto on lähivuosina maailmanlaajuisesti aivan uusien haasteiden edessä. Väestön ikääntyminen, eriarvoistuminen ja eritoten terveydenhuollon kasvavat kustannukset pakottavat kansantaloudet etsimään tehokkaampia keinoja sairauksien hoitoon ja ennaltaehkäisyyn. Seuloilla on tässä kehityksessä keskeinen merkitys. Seulonnan markkinat ovat maailmanlaajuiset ja niitä tehdään suhteessa saavutettavissa olevaan hyötyyn vielä aivan liian vähän. Seulonnat eivät vaadi lääketeollisuuden tavan raskaita kliinisiä prosesseja vaan hyödyt ovat saavutettavissa nopean ja täsmällisen hoitoon ohjauksen myötä. Revenion rooli seuloissa on tuottaa yksinkertaisia ja helppokäyttöisiä menetelmiä ja laitteita suurten ihmismäärien seuloihin, jotka korvaavat vanhanaikaisia ja tehottomia toimintamalleja. Olemme maailman terveydenhuoltoa mullistavien asioiden äärellä. Haluamme ottaa keskeisen aseman tässä kehityksessä.

Lämmin kiitos koko Revenio-konsernin henkilöstölle, asiakkaillemme sekä yhteistyökumppaneillemme ympäri maailman sekä omistajillemme hyvästä vuodesta 2014. Olemme saaneet yhdessä paljon aikaa, tästä on hyvä jatkaa.



Olli-Pekka Salovaara
Toimitusjohtaja
Revenio-konserni

“Revenion rooli seuloissa on tuottaa yksinkertaisia ja helppokäyttöisiä menetelmiä ja laitteita suurten ihmismäärien seuloihin, jotka korvaavat vanhanaikaisia ja tehottomia toimintamalleja. Haluamme ottaa keskeisen roolin tässä ennaltaehkäisevässä työssä.”



TÄRKEIMMÄT KASVUN JA TUOTEKEHITYKSEN AJURIT

Revenion terveysteknologiaan liittyvässä tutkimus- ja kehitystyössä on keskitytty vuonna 2014 sekä nykytuotteiden jatkokehitykseen että uusiin avauksiin.

Terveysteknologian kustannukset ja saatavuus ovat yhä suurempi haaste ympäri maailmaa. Innovaatiot, jotka ovat helposti käytettävissä kaikkialla maailmassa, lisäävät terveydenhuollon laatua ja tuottavuutta. Tähän me keskitymme ja tässä me aiomme olla edelläkävijöitä myös tulevaisuudessa. Strategian mukaiset panostukset tutkimukseen ja tuotekehitykseen ovat vuonna 2014 olleet konsernin historian mittavimmat. Sitä kautta varmistamme

tulevaisuuden kasvumahdollisuudet. Terveysteknologiaan liittyvä tutkimus- ja kehitystyömme tuottaa kiinnostavia kehitysaihoita, joiden hyödyntämismahdollisuuksia selvitämme aktiivisesti. Yhteinen nimittäjä näille uusille tuoteaihoille ovat seulonta, seuranta ja maailmanlaajuinen tarve terveydenhuollon kustannussäästöihin ennaltaehkäisevän terveydenhuollon kautta.

KANNATTAVASTI KASVAVAA LIIKETOIMINTAA, JOLLA EDISTETÄÄN TERVEYTTÄ, MAAILMANLAAJUISESTI

Vuoden 2014 keskityimme nykytuotteiden jatkokehitykseen sekä uusiin avauksiin, joiden yhteisenä nimittäjänä on seulonta, seuranta ja maailmanlaajuinen tarve terveydenhuollon kustannussäästöihin ennaltaehkäisevän terveydenhuollon kautta.

Näillä terveysteknologian aloilla ja sitä kautta maailmanlaajuisen terveyden edistäjänä Revenio on edelläkävijä ja suunnannäyttävä. Suomalainen terveysteknologiakonserni.

Samaan aikaan, kun nykyiset tuotteemme valtaavat uusia markkinoita ja korvauslaitemarkkina kasvaa, tutkimus- ja tuotekehitystiimimme keskittyy löytämään uusia seulontaan liittyviä tuotteita, uusille markkinoille ja kohderyhmille.

REVENION STRATEGIAN KULMAKIVET



Silmänpainetauti eli glaukooma on toiseksi yleisin sokeutumisen syy maailmassa. Väestön ikääntyessä siihen sairastuu yhä useampi. Mitä varhaisemmassa vaiheessa se todetaan, sitä todennäköisempää on, että vaikeat silmävauriot tai sokeutuminen voitaisiin estää kokonaan.

Osteoporoosi eli luukato on yhtä vakava sairaus ja Suomessa sitä luonnehditaan jo kansansairaudeksi. Tietämättään sitä sairastaa maailmanlaajuisesti miljoonia ihmisiä. Osteoporoosin diagnostiikan, klinisen arvioinnin, hoidon ja hoidon seurannan käytännöt ovat tähän mennessä olleet vasta muotoutumassa.



HUIPPULAATU TAKAA ETUMATKAN

Laatu syntyy kyvystä tuottaa erinomaisia palveluita ja tuotteita, jotka vastaavat asiakkaiden odotuksiin. Icaren laatujärjestelmä on koodattu syvälle yrityksen prosesseihin ja sen kaikkiin toimintoihin, jotta asiakkaiden odotukset eivät vain täytyisi, vaan ylittyisivät. Huippulaatu takaa asiakkaille markkinoiden parhaat ja innovatiivisimmat tuotteet, ympäri maailman.

Laatujärjestelmä perustuu aina asiakkaan vaatimuksiin ja asiakastytyväisyyteen. Niiden ympärille rakentuvat kaikki keskeiset mittarit, joilla laadun toteutumista seurataan ja ohjataan. Icaren auditoidun, ISO 13485 -standardiin perustuvan laatujärjestelmän tarkoituksena on kerätä tietoa prosessien toimivuudesta, jotta niiden kehittäminen ja mahdollisten ongelmien ennaltaehkäisy on mahdollista. Laatujärjestelmän puitteissa tehty suunnittelu, tiedon kerääminen valmistusprosesseista sekä kentältä saadun palautteen analysointi antavat Icaren johdolle työkalut tehdä tarvittavia päätöksiä, ohjata resurssointia ja koulutusta – varmistaa etumatka.

Icaren laatu lähtee strategiasta

Icaren laatujärjestelmän ainutlaatuisuus perustuu yhtiön liiketoimintamalliin, joka rakentuu laajan yhteistyökumppaniverkoston ympärille. Paitsi tuotteiden, myös jakelijoiden, alihankkijoiden, asiakkaiden ja heidän sidosryhmiensä toiminta vaikuttaa merkittävästi Icareen liitettävään laatumielikuvaan. Jatkuva innovointi

ja tuotekehitys, kansainvälinen liiketoiminta sekä eri maiden vaatimukset edellyttävät laatujärjestelmän jatkuvaa kehittämistä. Markkinajohtajuus velvoittaa.

Laadun mittaaminen ja auditointit

Icaren laatujärjestelmä on kansainvälisen, lääkinällisten laitteiden valmistajille, kehittäjille ja palvelujentarjoajille tarkoitetun standardin mukaan sertifioitu. Jotta strategian mukainen toiminta voidaan varmistaa, seurataan laadun toteutumista tarkoin määriteltyjen mittareiden avulla. Erilaiset auditoinnit, kuten sisäiset ja alihankinnan kanssa käytävät (auditoinnit), varmistavat toiminnan laadun ja vastaavuuden viranomaisvaatimusten kanssa. Icaren toimintaa auditovat myös monet kolmannen osapuolen edustajat ja joidenkin maiden viranomaiset. Ulkoiset auditoinnit (esimerkiksi FDA) liittyvät usein lakisääteisiin tai muihin myyntiluvan edellyttämiin toimintatapoihin.

Tuoterekisteröinnit ovat osa laatua

Yksi Icarella jatkuvasti käynnissä olevista laatuun vaikuttavista kansainvälisistä prosesseista on maakohtaiset tuoterekisteröinnit. Icare Finland Oy:llä on myyntilupa tällä hetkellä noin 50 maassa. Uusien maakohtaisten tuoterekisteröintien lisäksi rekisteröintiprosessiin kuuluu mm. olemassa olevien maakohtaisten rekisteröintien ylläpito.

Jatkuvasti muuttuvat määräykset ja tiedon hajanaisuus tekee globaalien vaatimusten seuraamisesta vaativaa. Suurimmilla markkinoilla Icare toimii tiiviissä yhteistyössä riippumattomien kumppaneiden kanssa, jotka rekisteröivät tuotteet ja hallinnoivat Icaren tuotesertifikaatteja. Menettely on osa laadunvarmistusta – ja samalla se antaa Icarelle vapaammat kädet valita ja tarvittaessa vaihtaa jakelijaa ilman, että myyntilupahakemusprosessi joudutaan aloittamaan alusta.

Katso Icare-laadun osatekijät sivulta 17.



TERVEYDENHUOLLON GLOBAALIT HAASTEET OVAT MAHDOLLISUUKSIA TOIMIALANSA PARHAILLE

Terveysteknologian Liitto ry:n eli FIHTAn toimitusjohtaja Terhi Kajaste sanoo. Kehittyvissä maissa investoidaan toisaalta edelleen terveydenhuollon perusasioihin. Kustannustehokkuus ja ennaltaehkäisy ovat avainsanoja kaikkialla”, *Terhi Kajaste* sanoo.

Suomi on tunnettu teknologisista innovaatioistaan. Olemme kärkimaiden joukossa silloin, kun pitää ratkoa haasteita ja rakentaa uutta. Terveysteknologia edustaa kaikkea sitä, mitä suomalaisilta, menestyviltä yrityksiltä nyt toivotaan: kasvua, kansainvälisyyttä, innovatiivisuutta, ja huippuosaamista.

”On kuitenkin tarpeen muistaa, että terveydenhuollon alalla uusien innovaatioiden ja menetelmien läpilyönti vaatii pitkäjänteistä työtä. Vaikuttavuusien osoittaminen ja uskottavuuden sekä brändin rakentaminen vaatii kovaa työtä ja tahtoa. Kilpailu myös terveydenhuollon teknologioiden ja palveluiden tuottajien kesken on kovaa. Kokonaispalveluketjuihin pääsy edellyttää, että yhtiö on oman toimialansa paras, tiennäyttävä”, *Kajaste* lisää.

Kustannuspaineet ajavat kansantalouksia entistä ahtaammalle eikä työtä tekevä väestö kykene enää ylläpitämään terveydenhuollon kasvavia tarpeita. Tarvitaan toimijoita, jotka pystyvät ottamaan roolia kansainvälisesti; tuottamaan palveluita ja innovaatioita, jotka kohentavat ihmisten terveyttä ja ennaltaehkäisevät sairauksia maailmanlaajuisesti.

Terveysteknologian Liitto ry:n eli FIHTAn toimitusjohtaja

Terhi Kajaste:

”Kehittyneissä maissa investoidaan kiihtyvään tahtiin teknologioihin, joilla voidaan saavuttaa kustannussäästöjä terveydenhuollossa. Ennaltaehkäisevällä terveydenhuollolla on tässä tärkeä rooli.

ASIAANTUNTIJALOUSUNTOJA:

GLAUKOOMASPECIALISTIT OVAT MUUTTANEET KANTAANSA TAVOITEPAINOIDEN TÄRKEYDEN SUHTEEN.

- Kasvava tutkimussuuntaus on sitä mieltä, että **silmänpaineiden vaihtelu voi olla avain taudin etenemiseen.**
- Kuinka tärkeitä silmänpaineen vaihtelut sitten ovat? Kasvavan glaukoomaspecialistien joukon mielestä erittäin tärkeitä. Nämä oftalmologit esittävät, että silmänpaineen mittaustulosten vaihtelu, josta tieteellisessä kirjallisuudessa käytetään termiä *fluctuation*, on itsenäinen riskitekijä taudin etenemisen suhteen. Nämä oftalmologit kehottavat unohtamaan keskiarvoihin tuijottamisen. **Paineenvaihteluiden tasoittaminen voi olla yhtä tärkeää – tai jopa tärkeämpää – kuin tavoitepaineen saavuttaminen. Tavoitteena tulee olla tasaiset silmänpaineet.**
- Miten tavoitepaineisiin sitten tulisi suhtautua? ”Asia vaatii täysin uutta lähestymistapaa”, toteaa *Rohit Varma*, LT, MPH,

oftalmologian ja ennaltaehkäisevän lääketieteen professori, University of Southern California. ”Suosittelemme välttämään vain yhden tavoiteluvun asettamista. Sinulla voi olla mielessä potilaalle jokin tavoitepaine. Emme käske heittämään sitä romukoppaan. Mutta tavoitesilmänpaineen lisäksi **tarvitaan tavoitevaihteluväli.** Minun näkemykseni mukaan tämä on vain alkua täydelliselle lähestymistavan muutokselle suhteessa silmänpaineeseen.”

• *Sanjay G. Asrani*, LT, yhtyy kollegansa mielipiteeseen. Duke Universityn oftalmologian apulaisprofessorin Tri Asranin mukaan normaali käytäntö on ollut seurata keskipaineita. ”Olemme painottaneet potilaalle, että **matalampi on parempi. Mutta matala keskipaine ei välttämättä olekaan parempi – tasainen paine on.**”

”Glaukoomaepäilyissä myös päivittäinen silmänpaineen mittaaminen on elintärkeää. Piikit tällaisten potilaiden silmänpaineissa jäävät helposti huomaamatta muiden säännöllisten tutkimusten yhteydessä. Tietoisuus näiden painehuippujen olemassaolosta voi auttaa taudin hallinnassa ja hoitojen räätälöinnissä potilaalle parhaiten sopiviksi. Automaattinen tonometria on paitsi tehokas myös potilaalle mukava vaihtoehto.”

José María Martínez De La Casa, LT, oftalmologian professori, Madridin yliopisto

”Silmänpaineen mittaus 24 tunnin ajalta on potilaan elämässä käännteentekevä tapaus, ja se tulee mullistamaan kaikenlaisien glaukoomien hoidon seuraavien 5–10 vuoden aikana.”

Robert N. Weinreb, LT, glaukoomaspecialisti, oftalmologian laitoksen johtaja, UCSD

GLAUKOOMA JA OSTEOPOROOSI OVAT KANSAINVÄLISESTI MERKITTÄVIÄ JA JATKUVASTI YLEISTYVIÄ SAIRAUKSIA

GLAUKOOMA

Glaukooma eli silmänpainetauti (tunnettu aiemmin myös viherkaihina) on hoitamattomana yksi merkittävimmistä sokeuteen johtavista silmäsairauksista. Se on kuitenkin ehkäistävissä, jos tauti todetaan riittävän varhaisessa vaiheessa ja sen seuranta ja hoito on huolellista.

Glaukooma on sairaus, jossa kohonnut silmäpaine vaurioittaa vähitellen näköhermoa, ilman että potilaalla on minkäänlaisia kipuja tai vaivoja.

150 MILJOONAA

glaukoomaa eli silmänpainetautiä sairastavaa ihmistä

75 MILJOONAA

sairastaa glaukoomaa tietämättään

75 MILJOONAA

tehtyä diagnoosia

30 %



Potilaiden määrän on ennustettu kasvavan 30 % vuoteen 2020 mennessä



OSTEOPOROOSI



Osteoporoosi eli luukato on luuston sairaus, jolle ovat tunnusomaisia luun määrän vähentyminen, luun rakenteiden vaurioituminen ja näistä johtuva luunmurtumavaaran lisääntyminen. Osteoporoosi on osatekijänä valtaosassa aikuisten luunmurtumista. Kansanterveyden ja kansantalouden kannalta vakavimpia murtumia ovat lonkan (reisiluun yläosan) murtumat, joita sattuu Suomessa nykyisin yli 7 000 vuosittain.

8,9 MILJOONAA

Osteoporoosi aiheuttaa yli 8,9 miljoonaa luunmurtumaa joka vuosi

200 MILJOONAA

Luukadon arvellaan koskettavan yli 200 miljoonaa ihmistä

 240%  310%

Lonkkamurtumien kasvun odotetaan naisilla kasvavan 240 % vuoteen 2050 mennessä, miehillä kasvuluku on vieläkin suurempi: 310 %

Seulonnalla tunnistetaan sairaus, ennaltaehkäistään sen eteneminen ja säädetään merkittävästi terveydenhuollon kustannuksissa

Seulontojen tarkoituksena on sairauksien, niiden esiasteiden tai taudinaiheuttajien löytyminen vielä oireettomassa vaiheessa. Varhaiselle diagnoosille on maailmanlaajuinen tarve terveydenhuollon kustannussäästöjen saavuttamiseksi, ennaltaehkäisevän terveydenhuollon avulla. Parhaimmillaan seulonta on olennainen osa terveydenhuoltoa kaikkialla maailmassa.

iCare-tuoteperheen laitteilla ja Oscare Medicalin kehittämällä mittalaitteella seulonta, diagnosointi sekä seuranta on helppoa ja tehokasta

- Mittaustapahtuma on luotettava ja nopea
- Laitteet ovat pienikokoisia ja liikuteltavia
- Käyttöönotto on helppoa
- Mittaaminen on täysin kivutonta
- Osteoporoosin mittaustilaite toimii tutussa Windows-käyttöjärjestelmässä
- Lääkäri voi tulosten ja muiden potilastietojen perusteella tehdä diagnoosin ja hoitosuunnitelman
- iCare HOME -silmänpaineenmittauslaite on tärkeä apuväline lääkärin ja potilaan yhteistyössä silloin, kun ympärivuorokautinen seuranta on hoidon kannalta välttämätöntä

Monissa tapauksissa hoidon aloitus viivästyy, kun osteoporoosia ei havaita ajoissa.



REVENIO TERVEYTEKNOLOGIA

Tarve terveydenhuollon kustannustehokkuudelle ja sairauksia ennaltaehkäisevälle työlle kasvaa kaikkialla maailmassa merkittävästi. Ikääntyvä väestö, eriarvoistuminen ja entistä niukemmat kansalliset resurssit luovat haasteen, johon voidaan vastata vain kehittämällä entistä tehokkaampia hoitomenetelmiä ja teknologioita. Innovaatiot, jotka ovat helpokäyttöisiä ja kustannustehokkaasti käytönotettavissa ympäri maailman, parantavat terveydenhuollon kustannustehokkuutta merkittävästi. Seulonnat ovat yksi merkittävä keino tähän tarpeeseen.

Seulontoja tehdään niiden kustannustehokkuuteen nähden vielä aivan liian vähän ja ennaltaehkäisevässä, kustannustehokkaassa terveydenhuollossa niiden merkitys kasvaa entisestään. Seulonnoilla tarkoitetaan tiettyyn väestöryhmään kohdistuvia tutkimuksia, joiden avulla pyritään löytämään oireettomat henkilöt, jotka sairastavat seulottavaa tautia tai joilla on suuri riski sairastua siihen. Seulonnan tavoitteena on parantaa ennustetta ja aloittaa sairauden hoito mahdollisimman aikaisessa vaiheessa. Tavoitteena on parantaa sekä potilaan elämänlaatua että vähentää kuolleisuutta.

Revenio-konsernin tavoitteena on ottaa merkittävä rooli seulonnoissa ja saavuttaa asema seulontojen kärkiyhtiönä tulevina vuosina. Tavoitteenaan on kehittää entistä tehokkaampia menetelmiä tunnistaa kansanterveydellisesti merkittäviä sairauksia jo niiden alkuvaiheissa. Mitä aikaisemmassa vaiheessa sairaudet tunnistetaan, sitä paremmat onnistumisen edellytykset hoidoilla on ja sitä pienempi kuolleisuus. Revenion seulontatekniologioiden fokuksessa ovat glaukooman, osteoporoosin, ihosyövän ja astman tunnistaminen ja niiden hoitoprosessin aikainen mittaaminen.

Markkinajohtajuus silmänpaineen seulonnoissa glaukooman tunnistamisessa sekä hoitoprosessin aikaisissa mittaamisessa luo Reveniolle vahvan pohjan laajentaa sekä nykyistä tuotevalikoimaansa että tuoda markkinoille uusia seulontoihin tarkoitettuja tuotteita.

Terveysteknologia vahvalla kasvurallalla

Revenio Terveysteknologia -segmentin liikevaihto ja kannattavuus kehittyivät erinomaisesti. Segmentin liikevaihto vuonna 2014 oli 16,0 (13,5) miljoonaa euroa. Liikevaihto kasvoi 18,7 %.

Terveysteknologia-segmentin liikevaihto oli 5,4 (5,4) miljoonaa euroa, laskua 0,1 % edellisvuodesta. Viimeinen vuosineljännes oli Icarelle myynnillisesti yhtiön historian paras.



10 MILJOONAA

“Arviolta yhteensä noin 10 000 000 ihmistä ja eläintä mitattiin Icarella vuonna 2014”

Icaren vuosi 2014 oli haastava, mutta menestyksellinen

Icaren päämarkkinoilla Yhdysvalloissa koettiin alkuvuonna haastavia aikoja terveydenhuoltojärjestelmän uudistuksen aiheuttamasta sekavasta tilanteesta johtuen. Uudistuksen aiheuttaman notkahduksen kokivat useat terveysteknologiaa myyvät yritykset Yhdysvaltojen markkinoilla, niin myös Icare. Vuoden toisella puoliskolla tilanne selkeytyi ja loppuvuosi olikin Icarelle odotetusti vahva. Icaren liiketoiminnalle on normaalioloissakin tyypillistä kausivaihtelu, jonka mukaisesti myynti painottuu voimakkaammin loppuvuoteen. Tästä hyvänä esimerkkinä erittäin vahva viimeinen vuosineljännes ja yhtiön kaikkien aikojen paras kuukausimyynti.

Vuonna 2014 markkinatilanne oli hyvä kaikilla Icaren tärkeillä markkina-alueilla; Yhdysvalloissa, Japanissa, UK:ssa, Australiassa, Pohjoismaissa, Sveitsissä, Koreassa ja Intiassa. Näillä markkina-alueilla ponnistelut tuottivat tulosta ja myynti oli erittäin vahvaa.

Myynti Yhdysvaltoihin kasvoi viimeisellä vuosineljänneksellä peräti 21 % ja joulukuun myynti oli kaikkien aikojen paras. Tähän vaikutti merkittävästi se, että asiakkailta oli vielä alkuvuoden verovähennysoikeuksiin liittyvien muutosten

18,7% 5,4 M€ 31,2%

Terveysteknologia-segmentin liikevaihto kasvu

Terveysteknologia-segmentin liikevaihto

Anturimyyntien kasvu

vuoksi poikkeuksellisen paljon budjettirahaa käytettävissään ja panostukset myyntitoiminnan panostukset tuottivat tulosta.

Anturimyynti kasvoi viimeisellä vuosineljänneksellä 40,3 %, ja koko vuoden anturimyynti oli yli 7 miljoonaa kappaletta. Anturimyyntien kasvu edellisvuodesta oli yli 30 %. Tämä indikoi edelleen laitteiden vilkasta käyttöä.

Uusi Icare HOME -silmapainemittari saatiin valmiiksi vuoden ensimmäisellä puoliskolla ja myyntityö käynnistettiin Euroopassa ja Aasiassa. Saatu palaute on ollut erittäin rohkaisevaa. Myynti oli vahvassa kasvussa vuoden toisella puoliskolla ja uutta HOME-silmapainemittaria myytiin vuonna 2014 yli 500 kappaletta. Myyntilupia tuotteella on EU:n lisäksi Australiassa, Japanissa ja Kanadassa. Yhdysvaltojen myyntilupaprosessin vauhdittamiseksi Icare avasi Johns Hopkins -sairaalan rinnalle kaksi uutta mittauspistettä vuoden 2015 alussa, jotta potilasvirtoja saataisiin nopeutettua. Lupahakemukseen liittyvät kliiniset testit edellyttävät erittäin tarkkoilla kriteereillä valikoituja, tietyn silmänpaineen omaavia testihenkilöitä, ja varsinkin yli 40 mmHg silmänpaineen omaavien potilaiden löytämisessä on ollut haasteita. Kun testit valmistuvat, jätetään lupahakemus FDA:lle.

Oscare sarjatuotannossa

Revenio osti kasvun aihoksi vuoden 2013 lopulla 53 % osuuden osteoporoosin tunnistamiseen ja seulontaan erikoistuneesta Oscare Medicalista. Ensimmäiset sarjatuotannossa valmistetut osteoporoosin mittalaitteet valmistuivat vuoden 2014 ensimmäisellä puoliskolla ja ne toimitettiin asiakkaille.

Toiminnan painopiste vuonna 2014 oli kliinisissä tutkimuksissa sekä jakelijaverkoston rakentamisessa. Yhtiöllä on jakelijat Suomen lisäksi Baltiassa ja Puolassa. Tuotteen myynnin rakentamisessa erityisen kiinnostavia kohderyhmiä ovat apteekkiketjut, seulontayritykset sekä gynekologit. Tuotteen kaupallinen merkitys oli vielä vuonna 2014 odotetusti vähäinen.

Revenio Research hallinnoimaan uusia kehityshankkeita

Revenio perusti joulukuussa 2014 tytäryhtiö Revenio Research Oy:n hallinnoimaan Revenio -konsernin tutkimus- ja kehityshankkeita. Revenio Research Oy keskittyy sekä nykytuotteiden kehitykseen että terveysteknologiaan liittyviin tutkimus- ja kehityshankkeisiin, joiden tavoitteena on löytää ja kaupallistaa uusia terveysteknologiaan liittyviä mahdollisuuksia. Hankkeiden yhteisenä nimittäjänä on seulonta, seuranta ja maailmanlaajuinen tarve terveydenhuollon kustannussäästöihin ennaltaehkäisevän terveydenhuollon kautta. Yhtiön tavoitteena on rakentaa näistä uusista avauksista kasvupolkuja Revenio-konsernin nykytuotteiden rinnalle.



“Icare pääsi NASAn painottomuuslennolle”




REVENIO TERVEYTEKNOLOGIA

Oscare Medical on kehittänyt osteoporoosin tunnistamiseen ja seulontaan uniikin mittalaitteen.

OSCARE SONO™ -MITTALAITE

Väestön vanhetessa osteoporoosi yleistyy, mutta se havaitaan usein myöhässä. Oscare Medical kehittää, valmistaa ja markkinoi ainutlaatuista matalataajuiseen ultraääneen perustuvaa

mittalaitetta osteoporoosin seulontaan ja seurantaan. Mittaus tehdään käsivarren värttinäluusta helposti ja luotettavasti. Mittaustulos korreloi hyvin luun kuorikerroksen paksuuden, mineraalitiheyden ja elastisuuden kanssa antaen hyvän kuvan luun lujudesta. Laitteen markkinoilletulo on edennyt suunnitellusti, kliiniset tutkimukset ja jakeluverkoston rakentaminen ovat käynnissä. Suomessa toteutettujen kliinisten tutkimusten ensitulokset tukevat näkemystämme laitteen hyödyistä luun terveyden seulonnassa.



ICARE-LAADUN OSATEKIJÄT

- Laitteiden suunnittelun lähtötiedot: tarve, käytettävyys, turvallisuus
- Laitteiden valmistuksen dokumentointi ja nopea myyntilupaprosessi
- Laitteiden turvallisuustestaus ja testaus tuotekehityksessä
- Resurssointi (projektinhallinta)
- Tuotekehityskumppanin valinta ja ohjaus, laitevalmistajien valinta, alihankinnan valvonta
- Hallittu tuotantoon siirto
- Tuotannonaikainen testaus ja lopputarkastus
- Tilaus- ja toimitusprosessin sujuvuus ja toimitusvarmuus
- Asiakaspalvelun sujuvuus
- Kentän palautteen käsittely ja mittaaminen

VUOSI 2014

“Kauppalehti Achiever -tunnustus”

“Icare HOME #4 mielenkiintoisin innovaatio vuonna 2014”
The Ophthalmologist

“Useita uusia VET-jakelukanavia avattiin vuonna 2014”

VUOSI 2014

“Kotimaisen anturituotannon aloitus”

“Vuoden Näköteko-palkinto 2014”

“Icare HOME lanseerattiin ja se sai positiivisen vastaanoton asiantuntijoiden keskuudessa”



REVENIO ON SEULONTOIHIN KESKITTYVÄ TERVEYS-TEKNOLOGIAKONSERNI

Revenio on seulontoihin keskittyvä terveysteknologiakonserni

Revenio on mielletty pitkälti Icareksi. Revenion tavoitteet ovat kuitenkin suuremmat ja konserni pyrkii kasvattamaan liiketoimintaansa kattamaan sairauksien seulontaa laajemmalti. Revenion visiona on ottaa merkittävä rooli seulonnoissa ja saavuttaa asema seulontojen kärkiyhtiönä tulevina vuosina.

Katsauskauden jälkeen, tammikuussa 2015 Revenio tiedotti kahdesta uudesta ja merkittävästä avauksesta terveysteknologian saralla.

Revenion tavoitteena lanseerata ihosyövän tunnistamiseen tarkoitettu seulontalaite. Tähän liittyen konserni allekirjoitti tammikuussa yhteistyösopimuksen VTT:n ja Jyväskylän yliopiston kanssa ihosyövän seulontoihin liittyvän teknologian kaupallistamiseksi ja tuotteistamiseksi.

Lisäksi Revenio solmi tammikuussa lisenssisopimuksen Tide Medical Oy:n kanssa astmasairauksien diagnosointiin liittyvästä patentoidusta keksinnöstä. Sopimuksen myötä Revenio voi kehittää ja kaupallistaa keksintöön pohjautuvia astman seulontaan, diagnosointiin, seurantaan ja hoitoon liittyviä tuotteita.

Molemmat uudet avaukset liittyvät merkittäviin kansansairauksiin, joiden hoidon onnistumisen kannalta taudin varhainen tunnistaminen on keskeisessä asemassa.

Ihosyövät ja niiden esiasteet lisääntyvät voimakkaasti ympäri maailman. Erilaisten ihomuutosten taustalla on jatkuvasti kasvava altistuminen UV-säteilylle. Vuosittain todetaan 3 miljoonaa ihosyöpätapausta.

Astma on yksi maailman yleisimmistä kroonisista sairauksista. Sitä sairastaa yli 300 miljoonaa ihmistä. Suomessa 9,4 % väestöstä sairastaa astmaa.

TIETOJA SIJOITTAJILLE

Yhtiökokous

Revenio Group Oyj:n varsinainen yhtiökokous pidetään torstaina 19.3.2015, osoitteessa Finlandia-talo, Mannerheimintie 13 e, 00100 Helsinki. Kokoukseen ilmoittautuneiden luetteloiminen ja äänestyslippujen jako alkaa kello 14.30.

Oikeus osallistu yhtiökokoukseen on osakkeenomistajalla, joka on viimeistään 9.3.2015 merkitty osakkeenomistajaksi Euroclear Oy:n ylläpitämään osakasluetteloon.

Yhtiön vuosikertomus on saatavilla yhtiön internetsivuilla osoitteessa www.revenio.fi viikolla 9.

Lisätietoja yhtiökokouksesta osoitteessa www.reveniogroup.fi/fi/varsinainen-yhtiokokous-2015/

Osingonmaksu

Revenio Group Oyj:n hallitus esittää varsinaiselle yhtiökokoukselle, että tilikaudelta 2014 jaetaan osinkoa 0,45 euroa osakkeelta. Osingonmaksun täsmäytyspäivä on 23.3.2015 ja osingon maksupäivä on 30.3.2015 mikäli hallituksen ehdotus hyväksytään.

Osakerekisteri

Osakkeenomistajia pyydetään ilmoittamaan yhteystiedoissa mahdollisesti tapahtuneet muutokset siihen arvo-osuusrekisteriin, jossa heillä on arvo-osuustili.

Taloudelliset katsaukset

Revenio Group Oyj julkaisee vuonna 2015 tulostiedot suomeksi ja englanniksi seuraavasti:

- Osavuosikatsaus 3 kk: perjantaina 24.4.2015
- Osavuosikatsaus 6 kk: maanantaina 10.8.2015
- Osavuosikatsaus 9 kk: tiistaina 27.10.2015

Revenio sijoituskohteena

Revenio edustaa suomalaista terveysteknologia-alan osaamista kansainvälisillä markkinoilla. Parannamme suomalaisella teknologialla ihmisten elämänlaatua ja elinajan ennustetta ympäri maailman. Terveysteknologian megatrendit kuten väestön ikääntyminen ja maailmanlaajuinen tarve kustannussäästöihin tukevat kasvutavoitteitamme. Meillä on vahva näyttö liikevaihtomme kasvusta ja hyvästä kannattavuudesta. Liikevoittomarginaalimme on erinomainen. Yli 60 prosenttia osakkeistamme on kotitalouksien omistuksessa ja osakkeen vaihto on vilkasta. Tavoitteenamme on myös muistaa osakkeenomistajiamme ja perinteisesti osingonmaksukykyimme on ollut hyvä.

Sijoittajasuhteiden periaatteet

Revenio on sitoutunut aktiiviseen ja läpinäkyvään viestintään kaikkien sidosryhmiensä kanssa. Yhtiön viestintä perustuu tosiasioihin ja läpinäkyvyyteen. Se on järjestelmällistä, rehellistä, tasapuolista ja ajantasaista. Pyrkimyksenä on antaa totuudenmukainen kuva yhtiön toiminnasta, toimintaympäristöstä, strategiasta, tavoitteista ja taloudellisesta suorituskyvystä.

Revenion verkkosivusto www.revenio.fi sekä pörssitiedotteet ovat tärkein yhtiön toimintaa ja taloutta koskevien tietojen julkaisukanava. Kaikilla sidosryhmillä on yhtäläiset mahdollisuudet verkkosivuston tarjoamien tietojen käyttöön.

Revenion viestinnän periaatteet ja kaikki keskeiset tiedonvälityskanavat on kirjattu erilliseen tiedonantopolitiikka -dokumenttiin.

Sijoittajaviestinnästä vastaa Revenio Group Oyj:n toimitusjohtaja.

www.revenio.fi





HALLITUS

JOHTORYHMÄ



Ari Kohonen

DI, ekonomisti Ari Kohonen toimii Gerako Oy:n hallituksen puheenjohtajana. Tätä ennen hän on toiminut mm. Tekla Oy:n toimitusjohtajana vuosina 2004–2013, Nordeassa vuosina 1983–2003 useissa kansainvälisen- ja investointipankkitoiminnan tehtävissä ja tätä ennen Kemira Oy:ssä. Revenion hallituksessa Kohonen on ollut vuodesta 2013 lähtien.

Pekka Rönkä

DI Pekka Rönkä toimii HLD Healthy Life Devices Oy:n sekä Magnasense Technologies Oy:n hallituksen puheenjohtajana. Hän on aiemmin toiminut Thermo Fisher Scientificissä muun muassa varatoimitusjohtajana sekä liiketoimintajohtajana vuosien 1999–2012 välisenä aikana. Revenion hallituksessa Rönkä on ollut vuodesta 2014 lähtien.

Pekka Tammela

Hallituksen puheenjohtaja Pekka Tammela toimii partnerina P J Maa Partners Oy:ssä. Hän on toiminut erilaisissa yritysjohtotehtävissä vuosina 1999–2006, muun muassa talousjohtajana Solteq Oy:ssä ja Panostaja Oy:ssä sekä Senior Managerina KPMG:ssä ja PricewaterhouseCoopersissa. Ennen vuotta 1999 Tammela on toiminut KHT-tarkastajana. Revenion hallituksessa Tammela on ollut vuodesta 2007 lähtien.

Rolf Fryckman

Rolf Fryckman on hallituksen puheenjohtaja ja osakas Eyemaker's Finland Oy:ssä ja toimii sen osakasyhtiöiden johtotehtävissä. Hän on aiemmin toiminut optisella alalla vuodesta 1974 yrittäjänä sekä erilaisissa myynnin ja markkinoinnin tehtävissä, viimeksi Casze-optikoiden toimitusjohtajana vuodesta 2000. Revenion hallituksessa Fryckman on ollut vuodesta 2010 lähtien.

Kyösti Kakkonen

Kyösti Kakkonen on Tokmanni -konsernin perustaja ja on toiminut konsernin toimitusjohtajana 20 vuoden ajan aina vuoteen 2009 saakka. Nykyisin Kakkonen toimii toimitusjohtajana lukuisissa omistamissaan yhtiöissä, mm. Joensuun Kauppa ja Kone Oy:ssä, K2 Invest Oy:ssä sekä Kakkonen-Yhtiöt Oy:ssä. Revenion hallituksessa Kakkonen on ollut vuodesta 2014 lähtien.

Timo Hildén

KTM Timo Hildén toimii sekä Icare Finland Oy:n että Revenio Research Oy:n toimitusjohtajana. Hildén on toiminut konsernin palveluksessa vuodesta 2012.

Riku Lamppu

Yo-merkonomi Riku Lamppu toimii lopettettujen toimintojen eli Teknologia ja Palvelut -segmentin toimialajohtajana sekä Boomeranger Boats Oy:n toimitusjohtajana. Konsernin palveluksessa Lamppu on ollut vuodesta 2010 alkaen.

Olli-Pekka Salovaara

KTM Olli-Pekka Salovaara on Revenio -konsernin toimitusjohtaja sekä Terveysteknologia -segmentin toimialajohtaja. Konsernin toimitusjohtajana hän on toiminut syyskuusta 2007 alkaen.

Jasmin Kuittinen

Tradenomi, KLT Jasmin Kuittinen toimii Revenio -konsernin talousjohtajana. Konsernin palveluksessa hän on aloittanut vuonna 2013.

TOIMINTAKERTOMUS JA TILINPÄÄTÖS 2014

SISÄLLYSLUETTELO

HALLITUKSEN TOIMINTAKERTOMUS	23–27
TILINPÄÄTÖS	
TUNNUSLUVUT	28
KONSERNIN LAAJA TULOSLASKELMA 1.1.–31.12.2014	30
KONSERNIN TASE 31.12.2014	31
LASKELMA KONSERNIN OMAN PÄÄOMAN MUUTOKSISTA	32
KONSERNIN RAHAVIRTALASKELMA 1.1.–31.12.2014	32
KONSERNIN LIITETIEDOT 31.12.2014	33–57
EMOYHTIÖN TULOSLASKELMA 1.1.–31.12.2014	58
EMOYHTIÖN TASE 31.12.2014	59
EMOYHTIÖN RAHOITUSLASKELMA 1.1.–31.12.2014	60
EMOYHTIÖN LIITETIEDOT 31.12.2014	61–65
TILINPÄÄTÖKSEN JA TOIMINTAKERTOMUKSEN ALLEKIRJOITUKSET	66
TILINPÄÄTÖKSEN TILINTARKASTUSMERKINTÄ	66
KIRJANPITOAINESTOJA KOSKEVAT TIEDOT	66
SELVITYS REVENIO GROUP OYJ:N HALLINTO-JA OHJAUSJÄRJESTELMÄSTÄ	67

HALLITUKSEN TOIMINTAKERTOMUS 1.1.–31.12.2014

Revenio on seuloonoihin keskittyvä suomalainen terveysteknologiakonserni, jonka liiketoiminnan ytimen muodostavat silmänpainemittarit. Revenio-konsernin Terveysteknologia-segmentin muodostavat Icare Finland Oy:n ja osteoporoosin seuloonoihin ja tunnistamiseen keskittyvän Oscare Medical Oy:n harjoittama liiketoiminta. Lisäksi Revenio on tunnistanut uusia terveysteknologiaan liittyviä kasvumahdollisuuksia, joiden yhteisenä nimittäjänä on seuloonoi, seuranta ja maailmanlaajuinen tarve terveydenhuollon kustannussäästöihin ennaltaehkäisevän terveydenhuollon kautta. Revenion visiona on ottaa merkittävä rooli seuloonoiissa ja saavuttaa asema alan kärkiyhtiönä tulevina vuosina. Revenion seuloonoi-tekniologioiden fokuksessa ovat nykyisten glaukooman, osteoporoosin lisäksi tulevaisuudessa ihosyövän ja astman tunnistaminen ja niiden hoitoprosessien aikainen mittaaminen.

Tytäryhtiö Revenio Research Oy perustettiin joulukuussa 2014 hallinnoimaan Revenio-konsernin tutkimus- ja kehityshankkeita.

Aiemmin Teknologia ja Palvelut -segmenttiä edustaneet Boomeranger Boats Oy ja Done Software Solutions Oy siirrettiin joulukuussa 2014 myytävänä oleviin lopetettuihin liiketoimintoihin. Syynä liiketoiminnosta luopumiseen on strategian mukainen keskittyminen terveysteknologiaan ja sen myötä irtautuminen ydinliiketoimintaan kuulumattomista osista. Operatiivisesti yhtiöt jatkavat toimintaansa normaalisti eikä järjestelyllä ole vaikutusta nykyisiin tai tuleviin asiakassuhteisiin.

TOIMINTAYMPÄRISTÖ JA LIKETOIMINNAN KEHITYS

REVENIO TERVEYTEKNOLOGIA

Revenio Terveysteknologia -segmentin liikevaihto tammi-joulukuussa oli 16,0 (13,5) miljoonaa euroa ja se kasvoi 18,7 % edellisvuoteen verrattuna. Liiketulos oli 5,4 (5,4) miljoonaa euroa, laskua 0,1 %.

Icare Finland Oy

Vuonna 2014 markkinatilanne oli hyvä kaikilla Icaren tärkeillä markkina-alueilla; Yhdysvalloissa, Japanissa, UK:ssa, Australiassa, Pohjoismaissa, Sveitsissä, Koreassa ja Intiassa. Näillä markkina-alueilla aktiivinen työ tuotti tulosta ja myynti oli erittäin vahvaa.

Noin 40 %:ia Icaren myynnistä tulee yhtiön päämarkkinoilta Yhdysvalloista, jossa kohdattiin alkuvuonna 2014 haasteita terveydenhuoltojärjestelmän uudistuksen aiheuttamasta sekavasta tilanteesta johtuen. Uudistuksen aiheuttaman notkahduksen kokivat useat terveysteknologiaa myyvät yritykset Yhdysvaltojen markkinoilla, niin myös Icare. Vuoden toisella puoliskolla tilanne selkeytyi ja loppuvuosi olikin Icarelle odotetusti vahva. Icaren liiketoiminnalle on normaalioloissakin tyypillistä kausivaihtelu, ja myynti painottuu voimakkaammin loppuvuoteen.

Myynti Yhdysvaltoihin kasvoi viimeisellä vuosineljänneksellä peräti 21 % ja joulukuun myynti oli kaikkien aikojen paras. Tähän vaikutti merkittävästi se, että asiakkailla oli vielä alkuvuoden verovähennysoikeuksiin liittyvien muutosten vuoksi poikkeuksellisen paljon budjettirahaa käytettävissään ja panostukset myyntitoimintaan tuottivat tulosta.

Silmänpainemittareiden kertakäyttöisten antureiden myynti kasvoi katsauskaudella 31,2 % ja vuoden viimeisellä neljänneksellä se kasvoi peräti 40,3 %. Koko vuoden anturimyynti ylitti 7 miljoonaa kappaletta.

Myytyjen laitteiden lisääntyvä käyttö, potilaslähtöisten seuloonoihin lisääntyminen sekä laitteiden käyttäjäprofiilin muutos vauhdittavat anturimyyntin kasvua. Anturivalmistuksen keskeisten vaiheiden siirtäminen Suomeen katsauskaudella tulee jatkossa vaikuttamaan positiivisesti antureiden tuotantoprosessiin, kapasiteettiin ja katekanteeseen.

Kahdelta merkittävästä, kansainväliseltä optikkoketjulta saatiin tilaus vuoden jälkimmäisellä puoliskolla. Optikkoketjujen kiinnostus Icaren silmänpainemittareita mittausteknologiaan on osoittanut vahvistumista ja tämän segmentin uskotaankin tuovan mielenkiintoisia mahdollisuuksia tulevaisuudessa.

Kuluneen vuoden yksi merkittävimmistä kehitysaskelista on ollut uuden kuluttajille suunnatun kotimittauslaitteen lanseeraaminen. Uusi Icare HOME -silmänpainemittari saatiin valmiiksi vuoden ensimmäisellä puoliskolla ja myynti käynnistettiin Euroopassa ja Aasiassa. Vastaanotto on ollut erittäin positiivinen ja silmälääkäreiden kiinnostus Icaren konseptia kohtaan on ollut suurta. Laitteen myynti kasvoi voimakkaasti vuoden toisella puoliskolla ja uutta HOME-silmänpainemittaria myytiin vuonna 2014 yhteensä yli 500 kappaletta. Myyntilupia tuotteella on yli 30 Euroopan maassa sekä Australiassa, Japanissa ja Kanadassa. Yhdysvaltojen myyntilupaprosessin vauhdittamiseksi Icare avaa Johns Hopkins -sairaalan rinnalle kaksi uutta mittauspistettä vuoden 2015 alussa, jotta potilasvirtoja saataisiin nopeutettua. Lupahakemukseen liittyvät kliiniset testit edellyttävät erittäin tarkkoja kriteereillä valikoituja, tietyn silmänpaineen omaavia testihenkilöitä, ja varsinkin korkean yli 40mmhg silmänpaineen omaavien potilaiden löytämisessä on ollut haasteita. Kun testit valmistuvat, jätetään lupahakemus FDA:lle.

Icaren tavoitteena on luoda uusia hoitokäytäntöjä, joissa silmänpainetauti sairastavaa potilasta tai suspektia hoitava lääkäri voi lainata Icare HOME -silmänpainemittarin potilaalle kotiin ympäri vuorokauden tapahtuvia seuranta- ja mittauksia varten. Näin kerättävä silmänpaineen vuorokautiseen vaihteluun perustuva tieto auttaa lääkäreitä tekemään oikeita hoitopäätöksiä. Kun potilaalla on diagnosoitu glaukooma, on silmänpaineen jatkuva seuranta osana sairauden hoitoa tärkeää, jotta taudin eteneminen voidaan pysäyttää ja lääkitys saadaan oikeaksi. Silmänpaineen seuranta etenkin eri vuorokauden aikoina on erityisen tärkeää.

Icare pyrkii laajentamaan tuotteidensa myyntiä uusille maantieteellisille alueille ja uusiin käyttäjäryhmiin. Kun aikaisemmin silmänpainemittarit on suunnattu lähtökohtaisesti ammattilaisille, silmälääkäreiden, optikoiden ja optometristien käyttöön, nyt on avautunut rinnalle kokonaan uusi markkina ja sen uudet kohderyhmät kuten potilaat, kotihoitajat, ensiapuasemien hoitohenkilökunta ja muu yleissairaanhoidon hoitohenkilökunta.

Joulukuussa Icare HOME -silmänpainemittari saavutti neljännen sijan The Ophthalmologist -lehden Vuoden 2014 Innovaatiot -äänestyksessä. Tulos perustuu viiden arvostetun Key Opinion Leaderin mielipiteeseen. Kilpailuun osallistui 35 tuotetta.

Oscare Medical Oy

Revenio osti aihiksi vuoden 2013 lopulla 53 % osuuden osteoporoosin tunnistamiseen ja seuloonoihin erikoistuneesta Oscare Medicalista. Katsauskauden aikana kartoitettiin kohdeasiakassegmenttejä ja käynnistettiin jakeluverkoston rakentaminen. Katsauskaudella koulutettiin ensimmäisiä Suomen ulkopuolella toimivia jakelijoita ja luotiin suhteita liiketoiminnan kehittämisen kannalta tärkeisiin mielipidevaikuttajiin. Kliiniset tutkimukset Suomessa valmistuivat ja saadut tutkimustulokset tukevat käsityksiä laitteen hyödyistä luon terveyden seuloonoihin.

Kiinnostavia kohderyhmiä ovat apteekkitiet, gynekologit, ortopedit, lääkäriaset, lääketehaat ja seoulontayritykset. Tuotteen kaupallinen merkitys Revenio-konsernille oli vielä vuonna 2014 selvästi tappiollinen.

Revenio Research Oy

Revenio perusti joulukuussa 2014 tytäryhtiö Revenio Research Oy:n hallinnoimaan Revenio -konsernin tutkimus- ja kehityshankkeita. Revenio Research Oy keskittyy sekä nykytuotteiden kehitykseen että terveysteknologiaan liittyviin tutkimus- ja kehityshankkeisiin, joiden tavoitteena on löytää ja kaupallistaa uusia terveysteknologiaan liittyviä tuotteita. Hankkeiden yhteisenä nimitäjänä on seulonta, seuranta ja maailmanlaajuinen tarve terveydenhuollon kustannussäästöihin ennaltaehkäisevän terveydenhuollon kautta. Yhtiön tavoitteena on rakentaa näistä uusista avauksista kasvupolkuja Revenio-konsernin nykytuotteiden rinnalle.

REVENIO TEKNOLOGIA JA PALVELUT

Revenio Group Oyj ilmoitti joulukuussa 2014 luopuvansa Teknologia ja Palvelut -segmenttiään edustavista Boomeranger Boats Oy:stä sekä Done Software Solutions Oy:stä ja siirtävänsä kyseiset yhtiöt myytävänä oleviin lopetettuihin liiketoimintoihin. Revenion johdon suunnitelman mukaan kyseisten yhtiöiden myynti tulee toteutumaan IFRS 5.8 mukaisesti vuoden sisällä luokittelupäätöksestä. Syynä liiketoimintojen luopumiseen on Revenion strategian mukainen keskittyminen terveysteknologiaan ja sen myötä irtautuminen ydinliiketoimintaan kuulumattomista osista. Samassa yhteydessä Revenio on alaskirjannut Boomeranger Boats Oy:n liikearvon määrältään noin 3,1 MEUR.

Operatiivisesti yhtiöt jatkavat toimintaansa normaalisti eikä järjestelyllä ole vaikutusta liiketoimintojen nykyisiin tai tuleviin asiakassuhteisiin.

Myytävänä oleviin, lopetettuihin liiketoimintoihin siirrettyjen Teknologia ja Palvelut -segmenttiä edustaneiden Boomeranger Boats Oy:n ja Done Software Solutions Oy:n liikevaihto vuonna 2013 oli 6,8 MEUR ja liikevaihto 0,6 MEUR.

LIKEVAIHTO JA TALOUDELLINEN TULOS

Revenio-konsernin jatkuvien toimintojen liikevaihto 1.1.–31.12.2014 oli 16,0 (13,5) miljoonaa euroa. Liikevaihdon kasvu oli 18,7 %. Jatkuvien toimintojen liikevaihto ennen poistoja (EBITDA) oli 4,9 (4,7) miljoonaa euroa eli 30,8 (34,9) % liikevaihdosta, kasvua 4,6 %. Jatkuvien toimintojen liikevaihto oli 4,4 (4,3) miljoonaa euroa eli 27,5 (31,6) % liikevaihdosta, kasvua 3,3 %. Tulos ennen veroja, jatkuvat toiminnot, oli 4,7 (4,2) miljoonaa euroa eli 29,1 (31,0) % liikevaihdosta, kasvua 11,1 %. Katsauskauden tulos jatkuvista toiminnoista oli 3,7 (2,9) miljoonaa euroa eli 23,3 (21,8) % liikevaihdosta, kasvua 26,8 %. Tilikauden aikana lopetettujen toimintojen tulos oli -4,4 (1,4) miljoonaa euroa. Katsauskauden tulos oli -0,7

(4,3) miljoonaa euroa. Laimentamaton osakekohtainen tulos jatkuvista toiminnoista oli 0,47 (0,38) euroa ja laimennusvaikutuksella oikaistu osakekohtainen tulos oli 0,47 (0,37) euroa. Lopetettujen toimintojen laimentamaton ja laimennettu osakekohtainen tulos oli -0,56 (0,18) euroa. Tilikauden jatkuvien ja lopetettujen toimintojen osakekohtainen tulos laimennusvaikutuksella oikaistuna oli -0,09 (0,55) euroa. Oma pääoma / osake oli 1,52 (1,95) euroa.

Revenio Terveysteknologia -segmentin liikevaihto kasvoi katsauskaudella 18,7 %. Konsernin jatkuvien toimintojen liikevaihto katsauskaudella nousi 18,7 % edellisvuoden vastaavaan ajankohtaan verrattuna, ollen 16,0 (13,5) miljoonaa euroa.

Revenio Terveysteknologia -segmentin liikevaihto katsauskaudella oli 5,4 (5,4) miljoonaa euroa, laskien edellisvuoden vastaavasta ajankohdasta 0,1 %, johtuen edellisvuotta suuremmista kehittämispänsästä tutkimukseen ja tuotekehitykseen, Oscaren markkinointitoimenpiteisiin ja Icare HOME -silmapainemittarin lanseeraukseen. Konsernin jatkuvien toimintojen liikevaihto katsauskaudella oli 3,7 (2,9) miljoonaa euroa ja nousi 26,8 %.

TASE, RAHOITUS JA INVESTOINNIT

Konsernin taseen loppusumma 31.12.2014 oli 19,3 (22,7) miljoonaa euroa. Konsernin oma pääoma oli 12,1 (15,0) miljoonaa euroa. Konsernin korollinen nettovelka oli katsauskauden lopussa -2,7 (-2,5) miljoonaa euroa ja nettovelkaantumisaste oli -22,4 (-16,8) %. Konsernin omavaraisuusaste oli 62,4 (66,1) %. Konsernin likvidit varat katsauskauden päättyessä olivat 4,1 (4,6) miljoonaa euroa. Yhtiön korolliset velat olivat 31.12.2014 1,4 (2,1) euroa. Huolimatta panostuksista Terveysteknologia-segmentin tulevaisuuden kasvuun, konsernin rahoitustilanne säilyi katsauskaudella vakaana. Liikearvon määrä taseessa 31.12.2014 oli 1,1 (7,0) miljoonaa euroa.

Liiketoiminnan jatkuvien toimintojen rahavirta oli 3,6 (5,6) miljoonaa euroa. Konsernin investoinnit aineellisiin ja aineettomiin käyttöomaisuushyödykkeisiin olivat 1,2 (0,9) miljoonaa euroa. Investoinnit kohdistuivat pääosin tuotekehitykseen.

Myynti Yhdysvaltoihin laskutetaan Yhdysvaltojen dollareina. Loppuvuodesta alkanut dollarin nopea vahvistuminen paransivat Icaren silmäpainemittareiden kilpailukykyä Yhdysvaltojen markkinoilla. Liikevaihto kirjataan vuoden kumulatiivisella keskiarvokurssilla, joten merkittävää valuuttakurssivoittoa ei vuonna 2014 syntynyt.

KONSERNIRAKENNE

Revenio Group -konsernin muodostivat tilikauden päättyessä emoyhtiö Revenio Group Oyj ja sen kokonaan omistamat liiketoimintaa harjoittavat tytäryhtiöt Boomeranger Boats Oy, Done Software Solutions Oy, Icare Finland Oy, Kauhajoen Sisälogistiikka Oy

LIKEVAIHTO JA SEGMENTTIEN LIIKETULOS 2013–2014

	Liikevaihto 1–12/2014		Liikevaihto 1–12/2013		Segmentin kate 1–12/2014		Segmentin kate 1–12/2013	
	MEUR	Muutosta (%)	MEUR	MEUR	MEUR	%	MEUR	%
Terveysteknologia	16,0	19	13,5	5,4	33	0	5,4	40
Yhteensä	16,0	19	13,5	5,4	33	0	5,4	40
Emoyhtiön kulut				-0,9			-1,1	
Liiketulos				4,4	28	3	4,3	32

ja Revenio Research Oy, Boomeranger Boats Oy, Kauhajoen Sisälogistiikka Oy sekä Done Software Solutions Oy ovat konserniraportoinnissa luokiteltu lopetettuihin toimintoihin. Konserniin kuuluu 53 %:sti omistettuna tytäryhtiönä Oscare Medical Oy ja 100 %:sti omistettuna toimimaton yhtiö Done Medical Oy.

HENKILÖSTÖ

Konsernin jatkuvien toimintojen palveluksessa oli katsauskaudella keskimäärin 28 (25) henkilöä. Tilikauden lopun henkilöstömäärä oli 27 (27).

Jatkuvien toimintojen henkilöstön määrä segmentteittäin keskimäärin tilikauden aikana:

HENKILÖSTÖN MÄÄRÄ SEGMENTEITTÄIN KESKIMÄÄRIN KATSAUSKAUDEN AIKANA:

	31.12.2014	31.12.2013	Muutos
Revenio Terveysteknologia	23	19	4
Emoyhtiö	5	6	-1
Yhteensä	28	25	3
Lopetetut toiminnot	44	48	-4

Katsauskaudella maksetut palkat ja palkkiot olivat yhteensä 2,1 (2,0) miljoonaa euroa jatkuvista toiminnoista.

JOHTO

Revenio Group Oyj:n toimitusjohtaja on Olli-Pekka Salovaara. Johtoryhmän muodostavat toimitusjohtaja Olli-Pekka Salovaara, Boomeranger Boats Oy:n toimitusjohtaja Riku Lamppu, Icare Finland Oy:n toimitusjohtaja Timo Hildén ja vt. talousjohtaja Jasmin Kuittinen.

Konsernin tytäryhtiöiden toimitusjohtaja on Timo Hildén (Icare Finland, Revenio Research). Lopetettuihin toimintoihin luokiteltujen Kauhajoen Sisälogistiikan sekä Boomeranger Boats Oy:n toimitusjohtajana toimii Riku Lamppu ja Done Software Solutions Oy:n toimitusjohtajana Ari Suominen.

OSAKKEET, OSAKEPÄÄOMA JA JOHDON OMISTUS

Revenio Group Oyj:n kokonaan maksettu ja kaupparekisteriin merkitty osakepääoma 31.12.2014 oli 5.314.918,67 euroa ja osakkeiden lukumäärä 7.932.078 kappaletta.

Osakemäärä korotettiin katsauskaudella yhteensä 81.599 kappaleella vuoden 2007 optio-ohjelmien perusteella tehtyjen osakemerkintöjen johdosta. Merkintöjä tehtiin 0 kappaletta optio-oikeuksilla 2007A, 68.599 kappaletta optio-oikeuksilla 2007B ja 13.000 kappaletta optio-oikeuksilla 2007C. Merkintäaika optio-oikeuksilla 2007A päättyi 1.5.2013 ja merkintäaika optio-oikeuksilla 2007B päättyi 1.11.2014. Ulkona olevilla optio-oikeuksilla 2007C voidaan merkitä vielä yhteensä enintään 47.330 osaketta merkintäajan päättymiseen 1.5.2016 mennessä.

Yhtiöllä on yksi osakelaji, ja kaikilla osakkeilla on samanlainen äänioikeus sekä oikeus osinkoon ja yhtiön varoihin. Hallituksen jäsenten ja toimitusjohtajan sekä heidän lähipiirinsä omistusosuus osakkeista 31.12.2014 oli 11,8 % eli 936.798 osaketta ja optio-oikeuksista 0,0 %.

MUUTOKSET OSAKKEENOMISTUKSESSA

Katsauskaudella 26.3.2014 ilmoitettiin Eyemaker's Finland Oy:n omistusosuus Revenio Group Oyj:n osake- ja äänimäärästä laskeutuneen alle yhden kahdeskymmenesosan (1/20).

OMIEN OSAKKEIDEN HANKINTA

Yhtiö ei hankkinut tilikauden aikana omia osakkeitaan. Aiemmillä tilikausilla hankituista yhtiön hallussa tilikauden alkaessa olleesta 5.358 osakkeesta 2.657 kappaletta käytettiin yhtiökokouksen 20.3.2014 päätöksen mukaisten hallituspalkkioiden maksuun. Hallituksen jäsenet Rolf Fryckman, Ari Kohonen, Kyösti Kakkonen sekä Pekka Rönkä saivat jokainen hallituspalkkiona 443 osaketta. Hallituksen puheenjohtaja Pekka Tammela sai hallituspalkkiona 885 osaketta. Tilikauden päättyessä yhtiön hallussa oli 2.701 yhtiön omaa osaketta.

VOIMASSAOLEVAT OPTIO-OHJELMAT

Yhtiöllä on vuonna 2007 alkanut optio-ohjelma. Revenio Group Oyj:n hallitus päätti 23.11.2007 varsinaisen yhtiökokouksen 3.4.2007 myöntämien osakeantivaltuuksien nojalla optiojärjestelmästä, johon kuuluu enintään 3.684.365 optio-oikeutta. Kymmenen optio-oikeutta oikeuttaa merkitsemään yhden Revenio Group Oyj:n osakkeen. Ulkona olevien optio-oikeuksien perusteella vielä merkittävissä olevien osakkeiden osuus on 31.12.2014 osakemäärällä enintään 0,6 % yhtiön osakkeista ja äänistä, kun optio-oikeuksilla merkityt uudet osakkeet on rekisteröity. Optio-oikeuksilla merkittävät uudet osakkeet oikeuttavat osinkoon merkintävuodesta lähtien.

Optio-oikeudet on jaettu kolmeen sarjaan A (1.684.365 kappaletta), B (1.000.000 kappaletta) ja C (1.000.000 kappaletta). Osakkeiden merkintäaika on optio-oikeudella A 1.5.2009–1.5.2013, optio-oikeudella B 1.11.2010–1.11.2014 sekä optio-oikeudella C 1.5.2012–1.5.2016. Osakkeen merkintähinta on osakkeen painotettu keskiarvo 1.–30.11.2007 kerrottuna kymmenellä (5,99 euroa, optio-oikeus A), 1.–30.4.2009 kerrottuna kymmenellä (1,75 euroa, optio-oikeus B) ja 1.–30.11.2010 kerrottuna kymmenellä (1,69 euroa optio-oikeus C).

Katsauskaudella jaettiin uusia optioita johdolle 40.000 kappaletta sarjasta 2007B.

KAUPANKÄYNTI NASDAQ OMX HELSINGISSÄ

Revenio Group Oyj:n osakkeita vaihdettiin Nasdaq Helsingissä 1.1.–31.12.2014 yhteensä 38,4 (23,8) miljoonalla eurolla, mikä vastaa 2,7 (2,1) miljoonaa osaketta ja 33,7 (27,1) % osakkeiden kokonaismäärästä. Yliin kaupantekokurssi oli 17,20 (14,30) euroa ja alin 11,32 (4,10) euroa. Katsauskauden lopun päätöskurssi oli 14,55 (12,38) euroa ja katsauskauden keskiarvo 14,38 (11,20) euroa. Revenio Group Oyj:n markkina-arvo 31.12.2014 oli 115,4 (97,2) miljoonaa euroa.

VARSINAINEN YHTIÖKOKOUS JA HALLITUKSEN VOIMASSA OLEVAT VALTUUDET

Revenio Group Oyj:n varsinainen yhtiökokous 20.3.2014 vahvisti yhtiön tilinpäätöksen ja myönsi hallituksen jäsenille ja toimitusjohtajalle vastuuvapauden tilikaudelta 1.1.–31.12.2013.

Yhtiökokous päätti valita hallitukseen viisi jäsentä ja valitsi hallituksen jäseniksi uudelleen Rolf Fryckmanin, Ari Kohosen ja Pekka Tammelan sekä uusina jäseninä Kyösti Kakkosen ja Pekka Rönkän. Hallitus päätti yhtiökokouksen jälkeen pitämässään järjestäytymiskokouksessa valita puheenjohtajakseen edelleen Pekka Tammelan.

Yhtiökokous päätti, että hallituksen puheenjohtajalle maksetaan palkkiona 36.000 euroa vuodessa ja hallituksen muille jäsenille 18.000 euroa vuodessa. Hallituksen jäsenten palkkio päätettiin maksaa 40 %:sti yhtiön omina osakkeina sekä 60 %:sti rahana.

Yhtiökokous päätti, että yhtiön tilintarkastajana valitaan jatkamaan KHT-yhteisö PricewaterhouseCoopers Oy päävastuullisena tilintarkastajana KHT Juha Tuomala.

Yhtiökokous päätti hyväksyä hallituksen ehdotuksen voiton käsitteystä, jonka mukaan emoyhtiön tilikauden tulos -304.972,66 euroa lisätään edellisten tilikausien voittovaroihin ja osinkoa jaetaan 0,30 euroa osakkeelta.

Yhtiökokous peruutti aiemman 771.107 oman osakkeen hankkimista koskevan valtuutuksen ja valtuutti osakkeiden yhdistelyn tultua hyväksytyksi hallituksen päättämään enintään 785.047 oman osakkeen hankkimisesta yhdessä tai useammassa erässä yhtiön vapaaseen omaan pääomaan kuuluvilla varoilla, jolloin hankinnat vähentävät yhtiön voitonjakoon käytettävissä olevia varoja. Osakkeita voidaan hankkia yhtiön pääomarakenteen kehittämiseksi, yrityskauppojen tai muiden järjestelyiden rahoittamiseksi tai toteuttamiseksi, osakepohjaisten kannustinjärjestelmien toteuttamiseksi tai muutoin edelleen luovutettavaksi tai mitätöitäväksi. Valtuutus on voimassa 30.4.2015 saakka.

Yhtiökokous valtuutti hallituksen päättämään osakkeiden yhdistelyn tultua hyväksytyksi enintään 3.000.000 osakkeen antamisesta osakeannilla tai antamalla osakeyhtiölain 10 luvun 1 §:n mukaisia osakkeisiin oikeuttavia erityisiä oikeuksia (mukaan lukien optio-oikeudet) yhdessä tai useammassa erässä. Valtuutus myönnettiin käytettäväksi mahdollisten yrityskauppojen tai muiden järjestelyiden rahoittamiseen ja toteuttamiseen, yhtiön osakepohjaisten kannustinjärjestelmien toteuttamiseen tai muihin hallituksen päättämiin tarkoituksiin.

Valtuutus on voimassa 30.4.2015 saakka. Tämä valtuutus kumoaa yhtiökokouksessa 21.3.2013 päätetyn valtuutuksen päättää osakeannista sekä osakkeisiin oikeuttavien erityisten oikeuksien antamisesta.

HALLITUS JA TILINTARKASTAJAT

Revenio Group Oyj:n hallituksessa ovat toimineet 21.3.2014 alkaen aikaisemmista jäsenistä KTM, KHT PJ Maa Partners Oy:n osakas Pekka Tammela (puheenjohtaja); optikko, Eyemakers Finland Oy:n hallituksen puheenjohtaja Rolf Fryckman, Gerako Oy:n hallituksen puheenjohtaja DI, ekonomi Ari Kohonen sekä uusina jäseninä OTK, Joensuun Kauppa ja Kone hallituksen puheenjohtaja Kyösti Kakkonen ja DI Pekka Rönkä.

Tilintarkastaja on KHT-yhteisö PricewaterhouseCoopers Oy, päävastuullisena tilintarkastajanaan KHT Juha Tuomela.

Hallitus kokoontui vuoden 2014 aikana kaksikymmentä (20) kertaa. Hallituksen jäsenten keskimääräinen kokouksiin osallistumisprosentti oli 94,0 %.

Hallituksen jäsenten palkkiosta maksettiin yhtiökokouksen päätöksen mukaisesti 40 prosenttia yhtiön osakkeina ja 60 prosenttia rahana. Hallituksen jäsenille maksetut rahapalkkiot olivat tilikaudella yhteensä 59.400 euroa. Lisäksi hallituspalkkiona luovutettiin yhteensä 2.657 Revenio Group Oyj:n osaketta.

Toimitusjohtajalle maksettiin tilikauden aikana palkkaa yhteensä 320.507,32 euroa.

CORPORATE GOVERNANCE-SUOSITUSTEN NOUDATTAMINEN

Revenio Group Oyj noudattaa Helsingin Pörssin 9.10.2009 voimaan tullutta sisäpiiriohjetta ja 1.10.2010 voimaan tullutta suositusta listayhtiöiden hallintointi- ja ohjausjärjestelmistä. Yhtiön hallintoperiaatteet ovat luettavissa yhtiön Internet-sivujen sijoittajaosiossa.

ARVIO TOIMINNAN MERKITTÄVISTÄ RISKEISTÄ JA EPÄVARMUUSTEKIJÖISTÄ

Revenio Group -konsernin riskit jaetaan strategisiin ja operatiivisiin riskeihin, suhdanneriskeihin, vahinkoriskeihin ja rahoitusriskeihin.

Konsernin strategisia riskejä ovat kaikilla toimialoilla vallitseva kilpailu, uusien kilpailevien hyödykkeiden uhka ja muut kilpailijoiden toimenpiteet, jotka voivat vaikuttaa kilpailutilanteeseen. Strategisen riskin muodostaa myös onnistuminen tutkimus- ja tuotekehitystoiminnassa ja siten tuotevalikoiman kilpailukyyn säilyminen. Konsernin toimialoilla, jotka strategian mukaisesti vaativat erityisosaamista, keskeisiä ovat myös avainhenkilöosaamisen pysyvyyteen ja kehittämiseen liittyvät riskit sekä riippuvuus alihankkija- ja toimittajaverkoston toimintakyvystä.

Konsernin strategiaan kuuluvat yritysostot ja terveysteknologiaan liittyvien kehitysaihioiden hankinta. Onnistuminen näissä vaikuttaa kasvu- ja kannattavuustavoitteiden toteutumiseen. Uusien kehitysaihioiden hankinta ja mahdolliset yrityskaupat voivat myös muuttaa konsernin riskiprofiilia.

Strategisia riskejä ja tarvetta toimenpiteisiin seurataan ja arvioidaan säännöllisesti päivittäisjohtamisen, kuukausittaisen konsernin raportoinnin ja vuotuisten strategiapäivitysten yhteydessä.

Operatiiviset riskit liittyvät merkittävempien asiakkuuksien pysymiseen ja kehittämiseen, jakeluverkoston toimintaan sekä onnistumiseen asiakaspohjan ja markkinoiden laajentamisessa. Erityisesti Revenio Terveysteknologia -segmentissä operatiivisia riskejä liittyy uusille markkinoille laajentamiseen liittyviin tekijöihin, kuten uusien eri valtioiden harjoittama lääketieteellisten instrumenttien kaupan myyntilupasääntely ja tähän liittyvät terveydenhuoltomarkkinoita koskevat viranomaispäätökset. Operatiiviseksi riskiksi voidaan myös luokitella onnistuminen strategian mukaisissa, terveysteknologiaan liittyvissä tutkimus- ja kehityshankkeissa.

Revenio Terveysteknologia -segmentissä lääketieteellisten instrumenttien tuottamiseen, tuotekehitykseen ja tuotannon ohjaukseen liittyvien operatiivisten riskien arvioidaan olevan keskimääräistä suurempia toimialan laatuvaatimuksista johtuen.

Projekti-toiminnassa, jota harjoitetaan erityisesti lopetettuihin liiketoimintoihin siirrettyä Teknologia ja Palvelut -segmentissä, altistutaan vaativien kokonaistoimitusten hallintaan liittyville operatiivisille riskeille jotka voivat liittyä omaan projektityöhön, alihankkijoihin ja tavarantoimittajiin.

Vahinkoriskejä on katettu vakuutuksin. Omaisuus- ja keskeytysvakuutuksilla on suojauduttu mahdollisiin omaisuus- ja toiminnan keskeytymisriskeihin. Harjoitetulla liiketoiminnalla on kansainväliset vastuuvakuutukset.

Rahoitusriskit jakaantuvat luotto-, korko-, maksuvalmius- ja valuutariskeihin. Luottotappioriskien hallintaa varten yhtiöllä on kaikki konserniyhtiöt käsittävä luottovakuutus. Yhtiön hallitus käsittelee kokouksissaan kuukausittain ja tarvittaessa useammin talouteen ja rahoitukseen liittyvät asiat sekä antaa tarvittaessa päätöksiä ja ohjeita rahoitusriskien hallintaan mm. korko- ja valuuttasuojauksiin

liittyen. Maksuvalmiusriskiinkin voivat vaikuttaa ulkopuolisen lainarahoituksen saatavuus, konsernin luottokelpoisuuden kehittyminen, liiketoiminnan kehitys ja muutokset asiakkaiden maksukäyttäytymisessä. Maksuvalmiusriskiä seurataan kassaennusteiden, joiden ennusteperiodi on enimmillään 12 kuukautta.

RIITA-ASIA

Yhtiöllä ei ole meneillään riitoja tai oikeudenkäyntejä, joilla olisi hallituksen käsityksen mukaan merkittävää vaikutusta konsernin taloudelliseen asemaan.

YMPÄRISTÖTEKIJÄT

Revenio Group Oyj:n liiketoiminnan suorat ympäristövaikutukset ovat pieniä.

TUTKIMUS- JA KEHITYSTOIMINTA

Tilikauden tutkimus- ja tuotekehitysmenot olivat 1,0 miljoonaa euroa (0,8 miljoonaa euroa). Tutkimus- ja kehitysmenoista aktivoitiin tilikaudella 0,6 (0,6) miljoonaa euroa.

TILIKAUDEN JÄLKEISET TAPAHTUMAT

Katsauskauden jälkeen, 19.1.2015 Revenio-konserniin kuuluva Icare Finland Oy sai myyntiluvan yhtiön TA01-silmänpainemittarille Kiinassa. Yhtiö arvioi saadun myyntiluvan mahdollistavan joidenkin satojen laitteiden myynnin Kiinassa vuoden 2015 aikana. TA01 -silmänpainemittarin myyntiluvan lisäksi Icare on hakenut myyntilupaa PRO ja HOME -silmänpainemittareilleen Kiinassa ja hakemukset ovat edenneet viranomaiskäsitelyyn.

Revenio allekirjoitti katsauskauden jälkeen 21.1.2015 lisenssisopimuksen Teknologian tutkimuskeskus VTT Oy:n kanssa VTT:n kehittämän hyperspektrikamerateknologian immateriaalioikeuksiin ja tietotaitoon liittyen. Revenion tavoitteena on lanseerata iholääkäreille helppokäyttöinen ja liikuteltava seulontalaitte ihosyöpien ja niiden esiasteiden tunnistamiseen. Seulontalaitteella odotetaan yhtiön näkemyksen mukaan olevan merkittävää kaupallista arvoa vasta muutamien vuosien kuluttua.

Katsauskauden jälkeen, 2.2.2015 Revenio julkisti allekirjoittaneensa lisenssisopimuksen Tide Medical Oy:n kanssa astman diagnosointiin liittyvästä patentoidusta keksinnöstä. Sopimuksen myötä Revenio ryhtyy kehittämään ja kaupallistamaan keksintöön pohjautuvia astman seulontaan, diagnosointiin, seurantaan ja hoitoon liittyviä tuotteita. Kaupallista merkitystä näillä tuotteilla odotetaan yhtiön näkemyksen mukaan olevan vasta muutamien vuosien kuluttua.

Molemmat uudet avaukset liittyvät merkittäviin kansansairauksiin, joiden hoidon onnistumisen kannalta taudin varhainen tunnistaminen on keskeisessä asemassa. Ihosyövät ja niiden esiasteet lisääntyvät voimakkaasti ympäri maailman. Erialaisten ihomuutosten taustalla on jatkuvasti kasvava altistuminen UV-säteilylle. Astma puolestaan on yksi maailman yleisimmistä kroonisista sairauksista. Sitä sairastaa yli 300 miljoonaa ihmistä. Suomessa 9,4 prosenttia väestöstä sairastaa astmaa.

NÄKYMÄT VUODELLE 2015

Icaren liikevaihdon ja liiketuloksen arvioidaan kasvavan edellisestä vuodesta. Koko konsernin liiketulokseen ja kassavirtaan vaikuttavat panostukset uusiin terveysteknologiaan liittyviin liiketoimintoihin. Nämä panostukset eivät tilikaudella 2015 ole merkittäviä.

HALLITUKSEN ESITYS YHTIÖKOKOUKSELLE

Konsernin tilikauden tulos oli -693.677,25 euroa ja emoyhtiön 1.047.421,70 euroa. Emoyhtiön voitonjakokelpoiset varat 31.12.2014 olivat 8.952.835,50 euroa. Hallitus ehdottaa 19.3.2015 kokoontuvalle yhtiökokoukselle, että emoyhtiön voitonjakokelpoiset varat käytetään siten, että osinkona jaetaan 0,45 euroa/osake, yhteensä 3.569.435,51 euroa tilinpäätöshetken osakemäärällä.

Loput voitonjakokelpoisista varoista jätetään omaan pääomaan.

Hallituksen käsityksen mukaan ehdotettu voitonjako ei vaaranna emoyhtiön eikä konsernin maksuvalmiutta.

Tunnusluvut

	1–12/2014	1–12/2013	1–12/2012	1–12/2011	1–12/2010
	12 kk	12 kk	12 kk	12 kk	12 kk
	IFRS	IFRS	IFRS	IFRS	IFRS
Liikevaihto TEUR	16 031	13 508	21 563	21 449	29 420
Liikevoitto TEUR	4 413	4 273	4 255	3 340	-715
Liikevoitto %	27,5	31,6	19,7	15,6	-2,4
Tulos ennen veroja TEUR	4 658	4 191	4 683	3 013	-739
Tulos ennen veroja %	29,1	31,0	21,7	14,0	-2,5
Tilikauden tulos TEUR	-694	4 338	-287	3 911	-589
Tilikauden tulos %	-4,3	32,1	-1,3	18,2	-2,0
Bruttoinvestoinnit pysyviin vastaaviin TEUR	1 150	913	287	707	695
Bruttoinvestoinnit % liikevaihdosta	7,2	6,8	1,3	3,3	2,4
Tutkimus- ja kehitysmenot TEUR	1 020	846	350	360	432
Tutkimus- ja kehitysmenot %	6,4	6,3	1,6	1,7	1,5
Oman pääoman tuotto %	-5,1	25,7	-1,8	14,1	-4,0
Sijoitetun pääoman tuotto %	1,1	29,7	0,4	20,2	-2,5
Omavaraisuusaste %	62,4	66,1	62,2	66,6	60,8
Nettovelkaantumisaste %	-22,4	-16,8	-12,2	-17,3	4,9
Velkaantumisaste	11,6	17,7	21,6	9,9	19,6
Henkilöstö keskimäärin	74	209	198	201	423
Osakekohtaiset tunnusluvut	1–12/2014	1–12/2013	1–12/2012	1–12/2011	1–12/2010
	12 kk	12 kk	12 kk	12 kk	12 kk
	IFRS	IFRS	IFRS	IFRS	IFRS
Tulos/osake jatkuvat toiminnot EUR	0,474	0,378	0,500	0,028	-0,011
Tulos/osake lop. toiminnot EUR	-0,562	0,179	-0,540	0,023	0,003
Emoyrityksen omistajille kuuluva oma pääoma/osake EUR	1,52	1,91	1,91	2,14	1,83
Osakekohtainen osinko EUR	0,45	0,30	0,20	0,20	0,20
Osinko tuloksesta %	*	54,3	*	392,2	*
Efektiivinen osinkotuotto %	3,1	2,4	5,0	4,2	6,7
Hinta/voittosuhde, jatkuvat toiminnot	30,7	22,4	8,0	171,4	-272,7
Osakkeiden osakeantioikaistu lkm tilikauden lopussa	7 932 078	7 850 479	7 692 973	7 688 973	7 683 973
Osakkeiden osakeantioikaistu lkm keskim. tilikauden aikana (Omat osakkeet vähennetty)	7 876 183	7 845 121	7 683 379	7 686 233	7 683 973
Osakkeen alin kurssi EUR	11,32	4,00	3,30	3,00	2,80
Osakkeen ylin kurssi EUR	17,20	14,30	5,00	6,20	3,80
Osakkeen keskimurssi EUR	14,38	8,34	4,20	4,40	3,00
Osakk. kurssi tilik. lopussa EUR	14,55	12,38	4,00	4,80	3,00
Osakekannan markkina-arvo tilikauden lopussa MEUR	115,4	97,2	30,8	36,9	23,1
Osakevaihto kpl	2 669 163	2 964 541	3 268 179	3 936 797	2 474 513
Osakevaihto %	33,7	37,8	42,5	51,2	19,2

Tulos/osake-tunnusluvut on laskettu osakkeiden osakeantioikaistuilla lukumäärillä keskimäärin tilikausien aikana ja oma pääoma/osake-tunnusluvut osakkeiden osakeantioikaistuilla lukumäärillä tilikausien lopussa huomioiden 27.3.2013 toteutetun osakkeiden yhdistelyn vaikutus. Osakekohtainen osinko 0,45 euroa vuonna 2014 on hallituksen voitonjakoehdotus varsinaiselle yhtiökokoukselle 19.3.2015.

Vuosien 2010–2012 eivät ole sellaisenaan vertailukelpoisia vuosien 2013 ja 2014 kanssa, johtuen konsernirakenteessa tapahtuneesta muutoksesta vuonna 2014.

Tunnuslukujen laskentakaavat:

Voitto ennen veroja:		liikevoitto + rahoitustuotot – rahoituskulut
Oman pääoman tuotto-%:	100 x	$\frac{\text{tilikauden voitto}}{\text{oma pääoma} + \text{vähemmistöosuus, keskimäärin vuoden aikana}}$
Sijoitetun pääoman tuotto-%:	100 x	$\frac{\text{voitto ennen veroja} + \text{korko- ja muut rahoituskulut}}{\text{taseen loppusumma-korottomat velat, keskimäärin vuoden aikana}}$
Omavaraisuusaste-%:	100 x	$\frac{\text{taseen oma pääoma} + \text{vähemmistöosuus}}{\text{taseen loppusumma} - \text{saadut ennakot}}$
Nettovelkaantumisaste-%:	100 x	$\frac{\text{korollinen vieras pääoma} - \text{rahavarat}}{\text{oma pääoma yhteensä}}$
Oma pääoma/osake:		$\frac{\text{osakkeenomistajille kuuluva pääoma}}{\text{osakkeiden lukumäärä tilinpäätöspäivänä}}$
Tulos/osake:		$\frac{\text{Tilikauden tulos}}{\text{osakkeiden lukumäärä keskimäärin tilikauden aikana}}$
Oma pääoma/osake:		$\frac{\text{osakkeenomistajille kuuluva oma pääoma}}{\text{osakkeiden lukumäärä tilinpäätöspäivänä}}$
Osinko tuloksesta-%:		$\frac{\text{osakekohtainen osinko}}{\text{osakekohtainen tulos}}$
Efektiivinen osinkotuotto-%:		$\frac{\text{osakekohtainen osinko}}{\text{osakekurssi tilinpäätöspäivänä}}$
Hinta/voitto-suhde:		$\frac{\text{osakekurssi tilinpäätöspäivänä}}{\text{osakekohtainen tulos}}$
Osakkeen keskimurssi:		$\frac{\text{osakkeen euromääräinen kokonaisvaihto}}{\text{tilikaudelle vaihdettujen osakkeiden kokonaismäärä}}$
Velkaantumisaste-%:	100 x	$\frac{\text{korolliset nettovelat}}{\text{oma pääoma yhteensä}}$

Konsernin laaja tuloslaskelma

	LIITETIETO	1.1.–31.12.2014	1.1.–31.12.2013
		TEUR	TEUR
JATKUVAT TOIMINNOT			
Liikevaihto	1, 2	16 031	13 508
Liiketoiminnan muut tuotot	5	19	99
Aineiden, tarvikkeiden ja palvelujen käyttö			
Aineet ja tarvikkeet:			
Ostot tilikauden aikana		-3 210	-2 357
Varastojen muutos		314	251
Ulkopuoliset palvelut		-2 233	-1 808
Aineiden, tarvikkeiden ja palvelujen käyttö yhteensä		-5 129	-3 914
Työsuhde-etuuksista aiheutuvat kulut	6		
Palkat ja palkkiot	6, 22	-2 111	-2 029
Henkilösivukulut			
Eläkekulut	6	-456	-357
Muut henkilösivukulut		-51	-106
Työsuhde-etuuksista aiheutuvat kulut yhteensä		-2 618	-2 491
Poistot ja arvonalentumiset	7		
Poistot		-526	-448
Arvonalentumiset		0	0
Poistot ja arvonalentumiset yhteensä		-526	-448
Liiketoiminnan muut kulut	8, 9	-3 365	-2 482
Liiketulos		4 413	4 273
Rahoitustuotot ja -kulut	10		
Rahoituskulut		-37	-256
Rahoitustuotot		282	175
Rahoitustuotot ja -kulut yhteensä		245	-81
Voitto ennen veroja		4 658	4 191
Verot	11		
Tuloverot		-922	-1 245
Verot yhteensä		-922	-1 245
Tilikauden voitto jatkuvista toiminnoista		3 736	2 946
LOPETETUT TOIMINNOT			
Tilikauden voitto lopetetuista toiminnoista	3	-4 430	1 392
Tilikauden voitto		-694	4 338
Muut laajan tuloksen erät		0	0
TILIKAUDEN LAAJA TULOS YHTEENSÄ		-694	4 338
Tilikauden laajan tuloksen jakautuminen			
Emoyrityksen omistajille		-694	4 338
Määräysvallattomille omistajille		0	0
Emoyhtiön osakkeenomistajille kuuluvasta voitosta laskettu osakekohtainen tulos	12		
Laimentamaton osakekohtainen tulos (euroa), jatkuvat toiminnot		0,47	0,38
Laimennusvaikutuksella oikaistu osakekohtainen tulos (euroa), jatkuvat toiminnot		0,47	0,37
Laimentamaton osakekohtainen tulos (euroa), lopetetut toiminnot		-0,56	0,18
Laimennusvaikutuksella oikaistu osakekohtainen tulos (euroa), lopetetut toiminnot		-0,56	0,18
Laimentamaton osakekohtainen tulos (euroa), tilikauden voitto		-0,09	0,56
Laimennusvaikutuksella oikaistu osakekohtainen tulos (euroa), tilikauden voitto		-0,09	0,55

Liitetiedot muodostavat olennaisen osan tilinpäätöstä

Konsernitase

	LIITE	31.12.2014	31.12.2013
		TEUR	TEUR
VARAT			
Pitkäaikaiset varat			
Aineelliset käyttöomaisuushyödykkeet	13	585	1 349
Liikearvo	14	1 191	6 966
Muut aineettomat hyödykkeet	15	2 825	2 430
Osuudet osakkuusyhteisöissä	16	0	0
Myytavissä olevat sijoitukset		0	2
Muut saamiset		0	27
Laskennalliset verosaamiset	17	205	521
Pitkäaikaiset varat yhteensä		4 807	11 295
Lyhytaikaiset varat			
Vaihto-omaisuus	18	1 256	1 091
Myyntisaamiset ja muut saamiset	19	2 348	4 492
Ennakkomaksut		0	17
Rahavarat	20, 28	4 105	4 602
Lyhytaikaiset varat yhteensä		7 708	10 203
Lopetettujen toimintojen pitkäaikaiset omaisuuserät		6 821	1 159
VARAT YHTEENSÄ		19 336	22 657
OMA PÄÄOMA JA VELAT			
	LIITE	TEUR	TEUR
Emoyhtiön omistajille kuuluva oma pääoma	21		
Osakepääoma		5 315	5 315
Ylikurssirahasto		2 439	2 439
Arvonmuutosrahasto		300	300
Sijoitetun vapaan oman pääoman rahasto		4 631	4 499
Muut rahastot		280	280
Kertyneet voittovarot		-893	2 182
Muuntoerot		3	-2
Yhtiön hallussa olevat omat osakkeet		-14	-57
Emoyhtiön omistajille kuuluva oma pääoma yhteensä		12 061	14 957
Määräysvallattomien omistajien osuus		0	0
OMA PÄÄOMA YHTEENSÄ		12 061	14 957
VELAT			
Pitkäaikaiset velat			
Laskennalliset verovelat	17	18	163
Varaukset	23	0	82
Rahoitusvelat	24, 28	773	1 305
Muut pitkäaikaiset velat		132	71
Pitkäaikaiset velat yhteensä		923	1 621
Lyhytaikaiset velat			
Ostovelat ja muut velat	26	1 856	4 780
Rahoitusvelat	24, 28	632	783
Lyhytaikaiset velat yhteensä		2 488	5 563
Lopetettujen toimintojen pitkäaikaisiin omaisuuseriin liittyvät velat		3 864	516
VELAT YHTEENSÄ		7 275	7 700
OMA PÄÄOMA JA VELAT YHTEENSÄ		19 336	22 657

Liitetiedot muodostavat olennaisen osan tilinpäätöstä

Laskelma konsernin oman pääoman muutoksista

Emoyrityksen omistajille kuuluva oma pääoma

TUHATTA EUROA	Osake- pääoma	Ylikurssi- rahasto	Sijoitetun vapaan oman pääoman rahasto	Muut rahastot	Omat osakkeet	Muunto- erot	Kertyneet voittovarot	Yhteensä	Määräys- vallattomien omistajien osuus	Oma pääoma yhteensä
Oma pääoma 1.1.2013	5 315	2 439	7 055	580	-86	0	-627	14 676	0	14 676
Laaja tulos										
Tilikauden tulos							4 338	4 338	0	4 338
Muuntoerot						-2	-6	-7	0	-7
Tilikauden laaja tulos yhteensä	0	0	0	0	0	-2	4 332	4 330	0	4 330
Liiketoimet omistajien kanssa										
Osingonjako							-1 523	-1 523	0	-1 523
Pääoman palautus			-3 294				-3 294	-3 294	0	-3 294
Uusien osakkeiden liikkeeseen- laskusta välittömästi johtuvat menot			-18				-18	-18	0	-18
Omien osakkeiden hankinta					29			29	0	29
Toteutetut osakeoptiot			755					755	0	755
Liiketoimet omistajien kanssa yhteensä	0	0	-2 556	0	29	0	-1 523	-4 050	0	-4 050
Oma pääoma 31.12.2013	5 315	2 439	4 499	580	-57	-2	2 183	14 957	0	14 957
Oma pääoma 1.1.2014	5 315	2 439	4 499	580	-57	-2	2 183	14 957	0	14 957
Laaja tulos										
Tilikauden tulos							-694	-694	0	-694
Muuntoerot						5	-27	-22	0	-22
Tilikauden laaja tulos yhteensä	0	0	0	0	0	5	-721	-716	0	-716
Liiketoimet omistajien kanssa										
Osingonjako							-2 355	-2 355	0	-2 355
Uusien osakkeiden liikkeeseen- laskusta välittömästi johtuvat menot			-12				-12	-12	0	-12
Omien osakkeiden hankinta					43			43	0	43
Toteutetut osakeoptiot			144					144	0	144
Liiketoimet omistajien kanssa yhteensä	0	0	132	0	43	0	-2 355	-2 180	0	-2 180
Oma pääoma 31.12.2014	5 315	2 439	4 631	580	-14	3	-894	12 061	0	12 061

Konsernin rahavirtalaskelma

	LIITE	1.1.–31.12.2014 TEUR	1.1.–31.12.2013 TEUR
Liiketoiminnan rahavirrat			
Tilikauden voitto		-694	4 338
Oikaisut:			
Liiketoimet, joihin ei liity maksutapahtumaa	27	526	657
Korkokulut ja muut rahoituskulut	10	37	-178
Korko- ja muut rahoitustuotot	10	-282	281
Verot	11	922	1 180
Käyttöpääoman muutokset:			
Myynti- ja muiden saamisten muutos	19	-670	1 229
Vaihto-omaisuuden muutos	18	-147	-288
Osto- ja muiden velkojen muutos	26	3 686	-1 804
Varausten muutos	23	0	0
Muut erät		770	237
Käyttöpääoman muutos yhteensä		3 639	-627
Maksetut korot	10	-17	-45
Saadut korot	10	3	1
Maksetut verot		-563	-6
Liiketoiminnan nettorahavirta		3 571	5 602
Lopetettujen toimintojen rahavirta		-808	-118
Investointien rahavirrat			
Tytäryritysten hankinta vähennettynä hankintahetken rahavaroilla		0	-697
Tytäryrityksen myynti vähennettynä myyntihetken rahavaroilla	3	923	1 685
Investoinnit aineellisiin käyttöomaisuushyödykkeisiin	13	-440	-282
Investoinnit aineettomiin hyödykkeisiin		-825	-630
Investointien nettorahavirta		-342	76
Lopetettujen toimintojen rahavirta		-89	0
Rahoituksen rahavirrat			
Lainojen nostot	24	0	0
Lainojen takaisinmaksut	24	-589	-1 702
Rahoitusleasingvelkojen maksut	24	-17	-119
Maksetut osingot ja pääomanpalautukset	21	-2 355	-4 830
Osakkeiden merkintä optioilla		132	738
Myönnetty osakkuusyhtiölainat		0	0
Rahoituksen nettorahavirta		-2 829	-5 913
Lopetettujen toimintojen rahavirta		0	0
Rahavarojen ja luotollisten tilien nettomuutos		-497	-354
Rahavarat tilikauden alussa		4 602	4 954
Rahavarat tilikauden lopussa	20	4 105	4 602
Liitetiedot muodostavat olennaisen osan tilinpäätöstä			

**KONSERNITILINPÄÄTÖKSEN LIITETIEDOT
31.12.2014**
Yrityksen perustiedot

Revenio Group Oyj on Revenio -konsernin emoyhtiö. Se on suomalainen, vuoden 2001 lokakuusta Nasdaq Helsingissä noteerattu julkinen osakeyhtiö, jonka kotipaikka on Vantaa. Yhtiön rekisteröity osoite on Äyritie 22, 01510 VANTAA.

Revenio Group Oyj suunnittelee, valmistaa ja myy pääliiketoimintanaan silmänpaineen ja luuntiheyden mittaamisessa käytettäviä lääketieteellisiä instrumentteja. Yhtiöllä on lisäksi muita lopetetuksi luokiteltuja liiketoimintoja, joissa se valmistaa sisälogistiikan automaatiojärjestelmässä käytettäviä ohjelmistoja sekä RIB-erikoisveneitä. Revenio Group Oyj:n jatkuvat toiminnot muodostavat yhden raportoitavan liiketoiminta-alueen. Yhtiöllä on Suomen lisäksi toimintaa myös Yhdysvalloissa, missä sillä on tytäryhtiö.

Konsernitilin päätöksen luvut on esitetty tuhansina euroina. Revenio Group Oyj:n hallitus on hyväksynyt tämän tilinpäätöksen julkistettavaksi kokouksessaan 12.2.2015. Suomen osakeyhtiölain mukaan osakkeenomistajilla on oikeus hyväksyä tai hylätä tilinpäätös sen julkistamisen jälkeen pidettävässä yhtiökokouksessa. Yhtiökokouksella on myös mahdollisuus tehdä päätös tilinpäätöksen muuttamisesta.

Jäljennös konsernitilin päätöksestä on saatavissa konsernin emoyhtiön pääkonttorista tai yhtiön internet-sivuilta osoitteesta www.revenio.fi

Konsernitilin päätöksen laatimisperiaatteet
Laatimisperusta

Konsernitilin päätös on laadittu EU:ssa käyttöön hyväksytyjen kansainvälisten tilinpäätösstandardien (International Financial Reporting Standards, IFRS) mukaisesti ja sitä laadittaessa on noudatettu 31.12.2014 voimassa olevia IAS ja IFRS-standardia sekä SIC- ja IFRIC-tulkintoja. Kansainvälisillä tilinpäätösstandardeilla tarkoitetaan Suomen kirjanpitolaisissa ja sen nojalla annetuissa säännöksissä EU:n asetuksessa (EY) N:o 1606/2002 säädetyt menettelyt mukaisesti EU:ssa sovellettavaksi hyväksytyt standardit ja niistä annettuja tulkintoja. Konsernitilin päätöksen liitetiedot ovat myös suomalaisten, IFRS-säännöksiä täydentävien kirjanpito- ja yhteisölaainsäädännön vaatimusten mukaiset.

Konsernitilin päätöksen pääasiallisena arvostusperustana on alkuperäinen hankintameno. Tästä poiketen käypään arvoon arvostetaan myytävissä olevat rahoitusvarat ja käypään arvoon tuulosvaikutteisesti kirjattavat rahoitusvarat ja -velat, johdannaisinstrumentit mukaan lukien.

IFRS-standardien mukaisen tilinpäätöksen laatiminen edellyttää tiettyjen keskeisten kirjanpidollisten arvioiden käyttöä. Lisäksi se edellyttää johdolta harkintaa, kun tilinpäätöksen laatimisperiaatteita sovelletaan. Näitä on kuvattu myöhemmin kohdassa "Keskeiset harkintaan perustuvat ratkaisut tilinpäätöksen laatimisperiaatteita sovellettaessa".

Konsernitilin päätös on esitetty euroina, joka on konsernin emoyhtiön ja kaikkien tytäryhtiöiden toiminta- ja esittämislaluutta.

Uusien tai muutettujen IFRS -standardien ja IFRIC – tulkintojen soveltaminen

Konsernitilin päätös on laadittu noudattaen samoja laadintaperiaatteita kuin vuonna 2013, lukuun ottamatta seuraavia uusia standardeja, tulkintoja ja muutoksia olemassa oleviin standardeihin, jotka ovat olleet voimassa 1.1.2014 alkaen tai sitä aiemmin.

IFRS 10 "Konsernitilin päätös": IFRS 10:n tavoitteena on määrätä periaatteista, jotka koskevat konsernitilin päätöksen laatimista ja esittämistä, kun yhteisöllä on määräysvalta yhdessä tai useammassa muussa yhteisössä. Standardissa määritetään

määräysvallan periaate ja määräysvalta todetaan konsernitilin päätöksen yhdistelemisen perusteeksi. Standardissa ohjeistetaan määräysvallan käsitteen soveltamista selvitettyä, onko sijoittajalla määräysvalta ja onko sen siis yhdisteltävä sijoituskohteeseen konsernitilin päätöksen. Standardi sisältää myös konsernitilin päätöksen laatimismenettelyä koskevat vaatimukset. Muutoksella ei ole vaikutusta konsernitilin päätökseen.

IFRS 11 "Yhteisjärjestelyt": IFRS 11:n myötä yhteisjärjestelyjen käsittely muuttuu entistä realistisemmaksi. Sen mukaan keskitytään järjestelystä johtuviin oikeuksiin ja velvoitteisiin eikä sen oikeudelliseen muotoon. Yhteisjärjestelyjä on kahdentyyppisiä: yhteiset toiminnot ja yhteisytykset. Yhteisen toiminnon osapuolella on varoja koskevia oikeuksia ja järjestelyyn liittyviä velvoitteita, ja se käsittelee kirjanpidossaan osuutensa varoista, veloista, tuotoista ja kuluista. Yhteisytyksessä osapuolella on oikeuksia järjestelyn nettovarallisuuteen, ja se käsittelee osuutensa pääomaosuusmenetelmällä. Yhteisytysten suhteellinen yhdistely ei ole enää sallittua. Muutoksella ei ole vaikutusta konsernitilin päätökseen.

IFRS 12 "Tilinpäätöksessä esitettävät tiedot osuuksista muissa yhteisöissä": IFRS 12 sisältää kaiken tyyppisiä osuuksia koskevat liitetietovaatimukset. Se koskee yhteisjärjestelyjä, osakkuusyhtyiä, erityistä tarkoitusta varten luotuja sijoitusvälineitä ja muita taseen ulkopuolisia välineitä. Muutoksella ei ole vaikutusta konsernitilin päätökseen.

IAS 27 (uudistettu 2011) "Erillistilin päätös": Uudistettu standardi sisältää erillistilin päätöstä koskevat vaatimukset, jotka jäivät jäljelle, kun määräysvaltaa koskevat kohdat on sisällytetty uuteen IFRS 10:een. Muutoksella ei ole vaikutusta konsernitilin päätökseen.

IAS 28 "Osuudet osakkuus- ja yhteisytyksissä": Uudistettu standardi sisältää sekä osakkuus- että yhteisytyksien käsitteitä koskevat vaatimukset. IFRS 11 julkaisemisen seurauksena molempiin sovelletaan pääomaosuusmenetelmää. Muutoksella ei ole vaikutusta konsernitilin päätökseen.

Varojen ja velkojen nettotamasta koskeva muutos IAS 32:een "Rahoitusinstrumentit: esittämistapa": Muutokset liittyvät IAS 32:n soveltamisohjeeseen. Niissä selkeytetään joitakin vaatimuksia, jotka koskevat rahoitusvarojen ja -velkojen vähentämistä toisistaan taseessa. Muutoksella ei ole vaikutusta konsernitilin päätökseen.

Kerryttävissä olevasta rahamäärästä esitettävistä tiedoista koskeva muutos IAS 36:een "Omaisuserien arvon alentuminen": Muutos koskee kerryttävissä olevaa rahamäärää koskevia tietoja, jotka on esitettävä arvoltaan alentuneista omaisuseristä, jos niiden arvo perustuu käypään arvoon vähennettynä luovutuksesta johtuvilla menoilla. Muutoksella ei ole ollut olennaista vaikutusta konsernitilin päätökseen.

IASB on julkistanut seuraavat uudet tai uudistetut standardit ja tulkinnat, joita konserni ei ole vielä soveltanut. Konserni ottaa ne käyttöön kunkin standardin ja tulkinnan voimaantulopäivästä lähtien, tai mikäli voimaantulopäivä on muu kuin tilikauden ensimmäinen päivä, voimaantulopäivää seuraavan tilikauden alusta lukien:

IFRIC 21 "Julkiset maksut": Tulkinta koskee standardia IAS 37 "Varaukset, ehdolliset velat ja ehdolliset varat". IAS 37:ssä esitetään velan kirjaamiskriteerit. Yksi niistä on vaatimus siitä, että yrityksellä on olemassa oleva veloitte, joka on seurausta aikaisemmasta tapahtumasta (veloitteen synnyttävä tapahtuma). Tulkinnassa selvennetään, että julkisen maksun osalta tämä veloitteen synnyttävä tapahtuma on se laissa määrätty toiminta, jonka perusteella maksun suorittamisvelvollisuus määräytyy. Astuu voimaan 17.6.2014. Muutoksella ei ole vaikutusta konsernitilin päätökseen.

Työntekijöiden tai kolmansien osapuolten maksusuorituksia koskeva muutos IAS 19:ään "Työsuhde-etuudet". Astuu voimaan 1.7.2014. Muutoksella ei ole vaikutusta konsernitilin päätökseen. Vuosittaiset parannukset 2010–2012 astuvat voimaan 1.7.2014. Ne sisältävät muutoksia seuraaviin standardeihin:

IFRS 2 "Osakeperusteiset maksut": Selkeytetään "oikeuden syntymisehdon määrittelyä ja määritellään erikseen "tulokseen perustuva ehto" ja "palvelun suorittamista koskeva ehto".

IFRS 3 "Liiketoimintojen yhdistäminen": Selvennetään, että ehdollisen vastikkeen suorittamista koskeva velvoite, joka on rahoitusinstrumentin määrittelymään mukainen, luokitellaan rahoitusvelaksi tai omaksi pääomaksi IAS 32:een "Rahoitusinstrumentit: esittämistapa" sisältyvien määritelmien mukaisesti. Lisäksi siinä selvennetään, että kaikki ehdolliset vastikkeet, jotka eivät ole omaa pääomaa, arvostetaan käypään arvoon jokaisena raportointipäivänä ja käyvän arvon muutokset kirjataan tulosvaikutteisesti.

IFRS 8 "Toimintasegmentit": Lisätään vaatimus siitä, että tilinpäätöksessä on esitettävä tietoja johdon tekemistä harkintaan perustuvista ratkaisuista toimintasegmenttejä yhdistettäessä. Lisäksi on esitettävä segmenttien varojen ja koko yhteisön varojen välinen täsmäytyslaskelma, jos esitetään segmenttikohtaisia varoja.

IFRS 13 "Käyvän arvon määrittäminen": Muutetaan johtopäätösten perustelua selventämällä, ettei ollut tarkoitus kieltää lyhytaikaisten saamisten ja velkojen arvostamista laskuun perustuen, jos diskonttauksen vaikutus on vähäinen.

IAS 16 "Aineelliset käyttöomaisuushyödykkeet" ja IAS 38 "Aineettomat hyödykkeet": Selvennetään, kuinka bruttomääräistä kirjanpitoarvoa ja kertyneitä poistoja käsitellään, jos sovelletaan uudelleenarvosuunnallia.

IAS 24 "Lähipiiriä koskevat tiedot tilinpäätöksessä": Lähipiiriin luetaan myös yhteisö, joka tuottaa raportoitavalle yhteisölle tai sen emoyritykselle johtoon kuuluvien avainhenkilöiden tehtäviä koskevia palveluja ("johtamispalveluja tuottava yhteisö"). Raportoivalta yhteisöltä veloitetut määrät on ilmoitettava. Muutoksilla ei ole olennaista vaikutusta konsernitiilinpäätökseen.

Vuosittaiset parannukset 2013 astuvat voimaan 1.7.2014. Ne sisältävät muutoksia seuraaviin standardeihin.

IFRS 3 "Liiketoimintojen yhdistäminen": Muutoksella selvennetään, ettei IFRS 3:a sovelleta IFRS 11 mukaisten yhteisyrityksen muodostamiseen.

IFRS 13 "Käyvän arvon määrittäminen": Standardia muutetaan selventämällä, että siihen sisältyvä portfoliopoikkeus koskee kaikkia IAS 39:n tai IFRS 9:n soveltamisalaan kuuluvia sopimuksia (mukaan lukien muut kuin rahoituskelliset sopimukset).

IAS 40 "Sijoituskiinteistöt": Selvennetään, että IAS 40 ja IFRS 3 eivät ole toisiaan poissulkevia. IAS 40 auttaa sijoituskiinteistön ja omassa käytössä olevan kiinteistön erottamisessa toisistaan. IFRS 3:n sisältämä ohjeistus pitää ottaa huomioon ratkaisutaessa, onko sijoituskiinteistön hankinnassa kyse liiketoimintojen yhdistämisestä.

Muutoksilla ei ole olennaista vaikutusta konsernitiilinpäätökseen.

Yhteisestä toiminnosta hankittavan osuuden kirjanpitoäsitteilyä koskeva muutos IFRS 11:een "Yhteisjärjestelyt". Astuu voimaan 1.1.2016*

Poistoja koskeva muutos IAS 16:een "Aineelliset käyttöomaisuushyödykkeet" ja IAS 38:aan "Aineettomat hyödykkeet". Astuu voimaan 1.1.2016*

Pääomaosuusmenetelmää koskeva muutos IAS 27:ään "Erillistiilinpäätös". Astuu voimaan 1.1.2016*

Vuosittaiset parannukset 2014 astuvat voimaan 1.7.2016. Ne sisältävät muutoksia seuraaviin standardeihin:

- IFRS 5 "Myytävänä olevat pitkäaikaiset omaisuususerät ja lopetetut toiminnot"
- IFRS 7 "Rahoitusinstrumentit: tilinpäätöksessä esitettävät tiedot"
- IAS 19 "Työsuhde-etuudet"
- IAS 34 "Osavuosikatsaukset"

Muutoksien vaikutuksia tuleviin konsernitiilinpäätöksiin selvitetään.

Uusi standardi IFRS 15 sisältää ohjeistuksen asiakassopimusten perusteella saatavien myyntitulojen kirjaamiseen ja korvaa nykyiset standardit IAS 18 ja IAS 11. Astuu voimaan 1.1.2017*. Muutoksien vaikutuksia tuleviin konsernitiilinpäätöksiin selvitetään.

Uusi standardi IFRS 9 muuttaa rahoitusvarojen luokittelua ja arvostamista. Standardi korvaa nykyisen standardin IAS 39. Astuu voimaan 1.1.2018*. Muutoksien vaikutuksia tuleviin konsernitiilinpäätöksiin selvitetään.

*Uutta tai uudistettua standardia ei ole vielä vahvistettu EU:ssa.

Tytäryritykset

Tytäryrityksiä ovat kaikki sellaiset yritykset (strukturoidut yhteisöt mukaan luettuina), joissa konsernilla on määräysvalta. Konsernilla on määräysvalta yrityksessä, jos se olemalla osallisena siinä altistuu sen muuttuvalle tuotolle tai on oikeutettu sen muuttuvaan tuottoon ja se pystyy vaikuttamaan tähän tuottoon käyttämällä yritystä koskevaa valtaansa. Tytäryritykset yhdistellään konsernitiilinpäätökseen kokonaisuudessaan siitä päivästä lukien, jona konserni saa niihin määräysvallan. Yhdistely lopetetaan, kun määräysvalta lakkaa.

Mahdollinen ehdollinen lisäkauppahinta on arvostettu käypään arvoon hankintahetkellä ja se on luokiteltu joko velaksi tai omaksi pääomaksi. Velaksi luokiteltu lisäkauppahinta arvostetaan käypään arvoon jokaisen raportointikauden päättymispäivänä ja tästä syntyvät voitto tai tappio kirjataan tulosvaikutteisesti. Omaksi pääomaksi luokiteltua lisäkauppahintaa ei arvosteta uudelleen.

Mahdollinen määräysvallattomien omistajien osuus hankinnan kohteessa arvostetaan joko käypään arvoon tai määrään, joka vastaa määräysvallattomien omistajien osuuden suhteellista osuutta hankinnan kohteen yksilöitävissä olevasta nettovarallisuudesta. Arvostamisperiaate määritellään erikseen kullekin yrityshankinnalle. Tytäryhtiöiden hankinnasta syntyneen liikearvon käsittelyä kuvataan kohdassa "Liikearvo".

Hankitut yritykset yhdistellään konsernitiilinpäätökseen siitä hetkestä alkaen kun konserni on saanut määräysvallan, ja luovutetut yritykset siihen saakka kunnes määräysvalta lakkaa. Kaikki konsernin sisäiset liiketapahtumat, saamiset, velat ja realisoitumattomat voitot sekä sisäinen voitonjako eliminoidaan konsernitiilinpäätöstä laadittaessa. Realisoitumattomia tappioita ei eliminoida siinä tapauksessa, että tappio johtuu arvonalentumisesta. Tilikauden voiton tai tappion jakautuminen emoyrityksen omistajille ja määräysvallattomille omistajille esitetään erillisessä tuloslaskelmassa. Laajan tuloksen jakautuminen emoyrityksen omistajille ja määräysvallattomille omistajille esitetään laajan tuloslaskelman yhteydessä. Laaja tulos kohdistetaan emoyrityksen omistajille ja määräysvallattomille omistajille, vaikka tämä johtaisi siihen, että määräysvallattomien omistajien osuudesta tulisi negatiivinen. Määräysvallattomille omistajille kuuluva osuus omasta pääomasta esitetään omana eräänään taseessa oman pääoman osana.

Emoyrityksen tytäryrityksessä olevan omistusosuuden muutokset, jotka eivät johda määräysvallan menettämiseen, käsitellään omaa pääomaa koskevinä liiketoimina. Vaiheittain toteutuvan hankinnan yhteydessä aiempi omistusosuus arvostetaan käypään arvoon ja tästä syntyvä voitto tai tappio kirjataan tulosvaikutteisesti. Konsernin menettäessä määräysvallan tytäryrityksessä arvostetaan jäljelle jäävä sijoitus määräysvallan menettämispäivän käypään arvoon ja tästä syntyvä erotus kirjataan tulosvaikutteisesti.

Ennen 1.1.2010 tapahtuneet hankinnat on käsitelty silloin voimassa olleiden säännösten mukaisesti.

Osakkuusyritykset

Osakkuusyritykset ovat yrityksiä, joissa konsernilla on huomattava vaikutusvalta. Huomattava vaikutusvalta syntyy pääsääntöisesti silloin, kun konserni omistaa yli 20 % yrityksen äänivallasta tai kun konsernilla on muuten huomattava vaikutusvalta mutta ei määräysvaltaa. Osakkuusyritykset on yhdistelty konsernitiilinpäätökseen pääomaosuusmenetelmää käyttäen. Jos konsernin osuus osakkuusyrityksen tappioista ylittää sijoituksen kirjanpitoarvon, sijoitus merkitään taseeseen nolla-arvoon eikä kirjanpitoarvon ylittäviä tappioita yhdistellä, ellei konserni ole sitoutunut yritysten veloitteiden täyttämiseen. Osakkuusyrityssijoitus sisältää sen hankinnasta syntyneen liikearvon. Realisoitumattomat voitot konsernin ja osakkuusyritysten välillä on eliminoitu konsernin omistusosuuden mukaisesti. Konsernin omistusosuuden mukainen osuus osakkuusyritysten tilikauden tuloksista on esitetty konsernituloslaskelmassa omana eräänään liikevoiton jälkeen. Vastaavasti konsernin osuus osakkuusyrityksen muihin laajan tuloksen eriin kirjatusta muutoksesta on kirjattu konsernin muihin laajan tuloksen eriin. Konsernin osakkuusyrityksillä ei ole ollut tällaisia eräiä tilikausilla 2013–2014.

Ulkomaanmääräisten erien muuntaminen

Ulkomaan rahan määräiset liiketapahtumat on kirjattu konsernin toimintavaluutan (euro) määräisinä käyttäen tapahtumapäivänä vallitsevaa kurssia. Ulkomaan rahan määräiset monetaariset erät on muutettu euromääräisiksi raportointikauden päättymispäivän kursseja käyttäen.

Ulkomaan rahan määräisistä liiketapahtumista ja monetaaristen erien muuttamisesta syntyneet voitot ja tappiot on käsitelty tulosvaikutteisesti. Liiketoiminnan kurssivoitot ja -tappiot sisältyvät vastaaviin eriin liikevoiton yläpuolelle. Rahoituksen kurssivoitot ja tappiot esitetään rahoitustuotoissa ja kuluissa.

Ulkomaisten konserniyritysten tilinpäätösten muuntaminen

Ulkomaisten konserniyrityksen erillisten tuloslaskelmien tuotto- ja kuluerät on muunnettu euroiksi toteutumispäivien kurssieihin ja taseet raportointikuukauden päättymispäivän kurssieja käyttäen. Tilikauden tuloksen ja laajan tuloksen muuntaminen eri kursseilla toisaalta tuloslaskelmassa ja laajassa tuloslaskelmassa ja toisaalta taseessa aiheuttaa oman pääomaan kirjattavan muuntoeron, jonka vaikutus kirjataan muihin laajan tuloksen eriin. Kertyneet muuntoerot ovat tulosvaikutteisia yritysmyyntitilanteessa.

Ulkomaisten konserniyrityksen ollessa itse perustettu sen hankintaan ei liity liikearvoa tai kirjanpitoarvojen käypään arvoon oikaistuja ja niistä johtuvia omaisuuseriä jotka olisi muunnettava euroiksi raportointikuukauden päättymispäivän kurssieja käyttäen.

Tuloutusperiaatteet

Liikevaihtona esitetään tuotteiden ja palveluiden myynnistä saadut tulot käypään arvoon arvostettuina välillisillä veroilla, alennuksilla ja valuuttamääräisen myynnin kurssieroilla oikaistuna. Tuotot tavaroitten myynnistä kirjataan, kun tavaroitten omistamiseen liittyvät merkittävät riskit, edut ja määräysvalta ovat siirtyneet ostajalle. Pääsääntöisesti tämä tapahtuu tuotteiden sopimusehtojen mukaisen luovutuksen yhteydessä. Tuotot palveluista tuloutetaan sillä tilikaudella jolla palvelu suoritetaan.

Pitkäaikaisankkeet

Pitkäaikaisankkeiden tulot ja menot kirjataan tuotoiksi ja kuluiksi valmistusasteiden perusteella, kun hankkeiden lopputulos voidaan arvioida luotettavasti. Valmistusaste määritellään kustakin hankkeesta tarkasteluhetkeen mennessä suoritettusta työstä aiheutuvien menojen osuutena hankkeen arvioiduista kokonaismenoista. Kun on todennäköistä, että hankkeen valmiiksi saamiseen tarvittavat kokonaismenot ylittävät hankkeesta saatavat

kokonaistulot, odotettavissa oleva tappio kirjataan kuluksi välittömästi. Jos pitkäaikaisankkeen lopputulosta ei voida arvioida luotettavasti, hankkeesta johtuvat menot kirjataan kuluiksi samalla kaudella kun ne ovat syntyneet, ja hankkeesta saatavia tuloja kirjataan vain siihen määrään asti kun toteutuneita menoja vastaava rahamäärä on saatavissa. Hankkeesta johtuva tappio kirjataan kuluksi välittömästi. Menot, jotka liittyvät vielä tulouttamattomaan hankkeeseen, kirjataan keskeneräisiin töihin vaihto-omaisuuteen. Jos syntyneet menot ja kirjatut tuotot ovat suuremmat kuin hankkeesta laskutettu määrä, esitetään erotus taseen erässä "myyntisaamiset ja muut saamiset". Jos syntyneet menot ja kirjatut tuotot ovat pienemmät kuin hankkeen laskutus, esitetään erotus erässä "ostovelat ja muut velat".

Julkiset avustukset

Syntyneiden menojen korvauksiksi saadut julkiset avustukset on kirjattu muihin liiketoiminnan tuottoihin. Julkiset avustukset tuloutetaan samalla kun avustuksen kohteeseen liittyvät menot merkitään kuluksi.

Tutkimus- ja kehittämismenot

Tutkimusmenot merkitään kuluiksi tulosvaikutteisesti. Uusien tai kehittyneempien tuotteiden suunnittelusta johtuvat kehittämismenot aktivoidaan taseeseen aineettomiksi hyödykkeiksi siitä lähtien kun tuote on teknisesti toteutettavissa, se voidaan hyödyntää kaupallisesti ja tuotteesta odotetaan saatavan vastaavaa taloudellista hyötyä. Aktivoituidut kehittämismenot sisältävät ne materiaali-, työ- ja testausmenot, jotka johtuvat välittömästi hyödykkeen saattamisesta valmiiksi sille aiottuun käyttötarkoitukseen. Aiemmin kuluksi kirjattuja kehittämismenoja ei aktivoida enää myöhemmin.

Hyödykkeestä kirjataan poistoja siitä lähtien, kun se on valmis käytettäväksi. Hyödyke, joka ei ole vielä valmis käytettäväksi, testataan vuosittain arvonalentumisen varalta. Aktivoituidut kehittämismenot arvostetaan alkuperäisen kirjaamisen jälkeen hankintameno kertyneillä poistoilla ja arvonalentumisilla vähennettyinä. Aktivoitujen kehittämismenojen taloudellinen vaikutusaika on vähintään 10 vuotta, jonka kuluessa aktivoituidut menot kirjataan tasapoistoina kuluiksi.

Työsuhde-etuudet

Eläkeveloitteet

Konsernin eläketurva on hoidettu ulkopuolisissa eläkevakuutusyhtiöissä. Konsernilla on vain maksupohjaisia eläkejärjestelyjä. Maksupohjaisiin eläkejärjestelyihin liittyvät menot kirjataan kuluksi sillä tilikaudella, johon maksusuoritus liittyy.

Osakeperusteiset maksut

Konsernilla on optio-ohjelma kannustinjärjestelynä, jossa osakeita voi merkitä ohjelmassa määritetyllä hinnalla. Järjestelyssä myönnettävät etuudet arvostetaan käypään arvoon niiden myöntämishetkellä ja kirjataan kuluksi tuloslaskelmaan tasaisesti ajan kulumisen mukaan myöntämishetken jälkeen osakkeiden merkintäjän alkamiseen asti. Optioiden myöntämishetkellä määritetty kulu perustuu optiojärjestelyn Black-Scholes -optiohinnoittelumallilla laskettuun käypään arvoon. Järjestelyn tulosvaikutus esitetään tuloslaskelmassa työsuhde-etuuksista aiheutuviin kuluissa. Myönnettävät optiot ovat oman pääoman ehtoisia instrumentteja. Kun optio-oikeuksia käytetään, kirjataan osakemerkintöjen perusteella saadut rahasuoritukset omaan pääomaan sijoitetun vapaan oman pääoman rahastoon.

Vuokrasopimukset

Konserni vuokralleottajana

Osa konsernin tuotannollisesta ja liiketoiminnan tukitoimintoihin kuuluvasta kalustosta ja laitteista on otettu vuokralle. Aineellisia ja aineettomia hyödykkeitä koskevat vuokrasopimukset, joissa konsernilla on olennainen osa omistamiselle ominaisista riskeistä ja eduista, luokitellaan rahoitusleasingosimuksiksi. Rahoitusleasingosimus merkitään taseeseen vuokrasopimuksen alkamisajankohtana vähimmäisvuokrien nykyarvoon, ja hyödykkeestä tehdään poistot hyödykkeen taloudellisen vaikutusajan tai sitä lyhyemmän vuokra-ajan kuluessa. Maksettavat leasingvuokrat jaetaan rahoitusmenoon ja velan vähennykseen vuokra-ajana siten, että jäljellä olevan velan korkoprosentti pysyy samana. Vuokraveloitteet sisältyvät rahoitusvelkoihin.

Vuokrasopimukset, joissa omistamiselle ominaiset riskit ja edut jäävät vuokralle antajalle, käsitellään muina vuokrasopimuksina. Näiden kirjeillä suoritettavat vuokrat kirjataan kuluksi tasaeränä tuloslaskelmaan vuokra-ajan kuluessa.

Konserni ei toimi vuokralleantajana ulkopuolisiin tahoihin nähden.

Osingonjako

Osingonjako yhtiön osakkeenomistajille merkitään velaksi konsernitaseeseen sillä tilikaudella, jonka aikana osingot hyväksytään yhtiökokouksessa.

Tuloverot

Tuloslaskelman verokulu muodostuu tilikaudella verotettavaan tuloon perustuvasta verosta ja laskennallisesta verosta. Tilikauden verotettavaan tuloon perustuva vero lasketaan konserniyhtiöiden verotettavasta tulosta voimassaolevan verokannan perusteella. Veroa oikaistaan mahdollisilla edellisissä tilikausissa liittyvillä veroilla. Laskennalliset verot lasketaan väliaikaisista eroista kirjanpitoarvojen ja verotuksellisten arvojen välillä. Laskennallista verovelkaa ei kuitenkaan kirjata, kun kyseessä on alun perin kirjanpitoon merkittävä omaisuuserä tai velka, eikä kyseessä ole liiketoimintojen yhdistäminen eikä tällaisien omaisuus- tai velkaerän kirjaaminen vaikutta kirjanpidon tulokseen eikä verotettavaan tuloon liiketoimien toteutumisajankohtana. Verotuksessa vähennyskeltomasta liikearvosta ei kirjata laskennallista veroa eikä tytäryritysten jakamattomista voittovaroista kirjata laskennallista veroa siltä osin kuin ero ei todennäköisesti purkaudu ennakoitavissa olevassa tulevaisuudessa.

Merkittävimmät väliaikaiset erot eli laskennalliset verot syntyvät käyttämättömistä verotuksellisista tappioista ja yrityshankintojen yhteydessä tehdyistä aineettomien ja aineellisten hyödykkeiden käypiin arvoihin arvostuksista.

Laskennallinen verosaaminen kirjataan siihen määrään asti kun on todennäköistä, että tulevaisuudessa syntyy verotettavaa tuloa jota vastaan väliaikainen ero voidaan hyödyntää.

Aineelliset käyttöomaisuushyödykkeet

Aineelliset käyttöomaisuushyödykkeet on arvostettu alkuperäiseen hankintamenoon vähennettynä kertyneillä poistoilla ja arvonalentumistappioilla.

Hyödykkeistä tehdään tasapoistot taloudellisen vaikutusajan kuluessa. Arvioidut taloudelliset vaikutusajat hyödykkeille ovat seuraavat:

Rakennukset ja rakennelmat	tasapoisto 20 v.
Koneet ja kalusto	tasapoisto 3–5 v.

Kun käyttöomaisuushyödykkeen osaa käsitellään erillisenä hyödykkeenä, osan uusimiseen liittyvät menot aktivoidaan. Muussa tapauksessa myöhemmin syntyvät menot sisällytetään aineellisen käyttöomaisuushyödykkeen kirjanpitoon vain, jos on todennäköistä että hyödykkeeseen liittyvä vastaava taloudellinen hyöty koituu konsernin hyväksi ja hyödykkeen hankintameno on luotettavasti määritettävissä. Muut korjaus- ja ylläpitomenot kirjataan tulosvaikutteisesti kun ne ovat toteutuneet.

Kun aineellinen käyttöomaisuushyödyke luokitellaan myytävänä olevaksi IFRS 5-standardin mukaisesti, poistojen kirjaaminen lopetetaan.

Hyödykkeiden jäännösarvo ja taloudellinen vaikutusaika tarkistetaan vähintään jokaisessa tilinpäätöksessä ja tarvittaessa oikaistaan kuvaamaan taloudellisen hyödyn odotuksissa tapahtuneita muutoksia.

Luovutusvoitot ja -tappiot määritetään vertaamalla nettoluovutustuottoa kirjanpitoarvoon, ja ne sisällytetään liiketoiminnan muihin tuottoihin tai -kuluihin

Aineettomat hyödykkeet

Liikearvo

Liikearvo vastaa sitä osaa hankintamenoista, joka ylittää konsernin osuuden hankitun yrityksen nettovarallisuuden käyvästä arvosta hankinta-ajankohtana. Ennen 1.1.2004 hankituissa yrityksissä liikearvo vastaa aiemman tilinpäätösnormiston mukaisesti sitä osaa hankintamenoista, joka ylittää konsernin osuuden hankitun yrityksen nettovarallisuuden kirjanpitoarvosta hankinta-ajankohtana. Osakkuusyrietyksillä liikearvo sisältyy osakkuusyrietyksien hankintameno.

Liikearvosta ei kirjata säännönmukaisia poistoja vaan se testataan vuosittain mahdollisen arvonalentumisen varalta. Tätä tarkoitusta varten liikearvo on kohdistettu konsernissa yhdelle rahavirtaa tuottavalle yksikölle. Liikearvo on kohdistettu niille rahavirtaa tuottaville yksiköille, joiden konserni odottaa hyötyvän siitä liiketoimintojen yhdistämisestä, josta liikearvo syntyi. Liikearvo arvostetaan alkuperäiseen hankintamenoon vähennettynä arvonalentumisilla.

Muut aineettomat hyödykkeet

Aineeton hyödyke merkitään taseeseen vain, jos hyödykkeen hankintameno on määritettävissä luotettavasti ja jos on todennäköistä että hyödykkeestä johtuva odotettavissa oleva taloudellinen hyöty koituu yrityksen hyväksi.

Muut aineettomat hyödykkeet, joilla on rajallinen taloudellinen vaikutusaika, merkitään taseeseen ja kirjataan tasapoistoina kuluksi taloudellisen vaikutusajan kuluessa. 1.1.2004 jälkeisissä yrityshankinnoissa aineettomat hyödykkeet on arvostettu käypiin arvoihin.

Arvioidut taloudelliset vaikutusajat hyödykkeillä ovat seuraavat:

Asiakassopimukset ja niihin liittyvät asiakassuhteet	tasapoisto 1–7 v.
Patentit ja tuotemerkit	tasapoisto 10 v.
Atk-ohjelmistot	tasapoisto 3–7 v.
Aktivoidut tuotekehitykset	tasapoisto 10 v.

Konsernilla ei ole aineettomia hyödykkeitä, joilla olisi rajoittamaton taloudellinen vaikutusaika.

Aineellisten ja aineettomien hyödykkeiden arvonalentumiset

Yhtiön johto arvioi jokaisena tilinpäätöspäivänä, onko olemassa viitteitä siitä että jonkin omaisuuserän arvo on alentunut. Jos viitteitä ilmenee, arvioidaan kyseisestä omaisuuserästä kerrytettävissä oleva rahamäärä. Kerrytettävissä oleva rahamäärä on omaisuuserän käypä arvo vähennettynä myynnistä aiheutuvilla menoilla

tai sitä korkeampi käyttöarvo. Käyttöarvolla tarkoitetaan kyseistä omaisuuserästä tai rahavirtaa tuottavasta yksiköstä saatavissa olevia arvioituja vastaisia nettoraahavirtoja, jotka diskontataan nykyarvoonsa. Diskonttauskerroin käytetään WACC-menetelmällä (Weighted Average Cost of Capital) määriteltyä korkoa ennen veroja. Korkoon WACC-menetelmässä vaikuttavia tekijöitä riskitön korkotasoa, vieraan pääoman kustannus, osakemarkkinoiden riskipreemio, beta-kerroin ja toimialan pääomarakenne.

Arvonalentumistappio kirjataan, kun omaisuuserän kirjanpitoarvo on suurempi kuin siitä kerrytettävissä oleva rahamäärä. Arvonalentumistappio kirjataan tuloslaskelmaan. Muista omaisuuseristä kuin liikearvosta kirjattu arvonalentumistappio voidaan myöhemmin peruuttaa, jos on tapahtunut muutos niissä arvioissa, joita on käytetty määritettäessä kerrytettävissä oleva rahamäärä. Peruutusta ei kuitenkaan tehdä enempää kuin mikä hyödykkeen kirjanpitoarvo olisi ilman arvonalentumistappion kirjaamista.

Yhtiön johdon keskeisinä pitämiä tekijöitä, jotka voivat johtaa arvon alentumistestaukseen, ovat muun muassa omaisuuserän merkittävästi heikompi tuotto suhteessa aikaisempaan tai odotettuun taloudelliseen tulokseen, toimialan tai markkinatilanteen negatiiviset muutokset tai niiden uhat ja merkittävät muutokset omaisuuserän käytössä tai liiketoiminnan kokonaisstrategiassa.

Rahoitusvarat

Luokittelu

Konsernin rahoitusvarat luokitellaan seuraaviin ryhmiin:käypään arvoon tulosvaikutteisesti kirjattavat, lainat ja muut saamiset sekä myytävissä olevat rahoitusvarat. Luokittelu riippuu siitä mihin tarkoitukseen ne on hankittu ja se tapahtuu alkuperäisen kirjaamisen yhteydessä.

Käypään arvoon tulosvaikutteisesti kirjattavat rahoitusvarat

Käypään arvoon tulosvaikutteisesti kirjattavat rahoitusvarat pidentään kaupankäyntitarkoituksessa. Rahoitusvaroihin kuuluva erä luokitellaan tähän ryhmään, jos se on hankittu pääasiassa lähitulevaisuudessa tapahtuessa myyntiä varten. Myös johdannaiset ovat kaupankäyntitarkoituksessa pidettäviä ellei niitä ole luokiteltu suojauksiksi. Tähän ryhmään kuuluvat omaisuuserät ovat lyhytaikaisia varoja.

Lainat ja muut saamiset

Lainat ja muut saamiset ovat johdannaisvaroihin kuulumattomia rahoitusvaroja, joihin liittyvät maksut ovat kiinteitä tai määritettävissä olevia ja joita ei noteerata toimivilla markkinoilla. Ne sisältyvät lyhytaikaisiin varoihin paitsi erääntyessään yli 12 kuukauden kuluttua tilinpäätöspäivästä, jolloin ne luokitellaan pitkäaikaisiksi varoiksi.

Myytävissä olevat rahoitusvarat

Myytävissä olevat rahoitusvarat ovat johdannaisiin kuulumattomia varoja, jotka on joko nimenomaisesti luokiteltu tähän ryhmään tai niitä ei ole luokiteltu kuulumaan mihinkään muuhun ryhmään.

Myytävissä olevat sijoitukset sisältyvät pörssinoteerattuina osakkeita, jotka sisältyvät pitkä-ajaksiin varoihin, ellei niitä ole tarkoitettu myydä 12 kuukauden sisällä tilinpäätöspäivästä, jolloin ne sisällytetään lyhytaikaisiin varoihin.

Rahoitusvarat -kirjaaminen ja arvostaminen

Rahoitusvarojen ostot ja myynnit kirjataan kaupankäyntipäivän perusteella. Sijoitukset rahoitusvaroihin, joita ei kirjata käypään arvoon tulosvaikutteisesti kirjataan alun perin käypään arvoon transaktiomenot sisällyttäen. Käypään arvoon tulosvaikutteisesti kirjattavat rahoitusvarat kirjataan alun perin käypään arvoon ja transaktiomenot kirjataan kuluksi tuloslaskelmaan. Rahoitusvarat kirjataan pois taseesta, kun oikeudet sijoituksen rahavirtoihin ovat

lakanneet tai siirretty toiselle osapuolelle ja konserni on siirtänyt omistukseen liittyvät riskit ja edut olennaisilta osin. Myytävissä olevat sekä käypään arvoon tulosvaikutteisesti kirjattavat rahoitusvarat arvostetaan myöhemmin käypään arvoon.

Lainat ja muut saamiset arvostetaan jaksotettuun hankintamenoon efektiivisen koron menetelmällä.

Käypään arvoon tulosvaikutteisesti kirjattavien rahoitusvarojen ryhmän käyvän arvon muutoksista johtuvat voitot tai tappiot esitetään tuloslaskelman erässä liikevoittoon sisältyen sillä kaudella, jolla ne syntyvät. Osinkotuotot käypään arvoon tulosvaikutteisesti kirjattavista rahoitusvaroista merkitään tuloslaskelmaan muina tuottoina kun konsernille on syntynyt oikeus maksun saamiseen.

Kun myytävissä oleviksi luokitellut arvopaperit myydään tai niistä tehdään arvonalennus, omaan pääomaan kirjatut kertyneet käyvän arvon muutokset sisällytetään tuloslaskelmaan kohtaan "muut liiketoiminnan voitot/-tappiot netto".

Efektiivisen koron menetelmällä laskettu korko myytävissä olevista arvopapereista kirjataan tuloslaskelman rahoituseriin. Myytävissä olevista oman pääoman ehtoista instrumenteista saadut osingot kirjataan tuloslaskelmaan muihin tuottoihin, kun konsernille on syntynyt oikeus maksun saamiseen.

Noteerattujen sijoitusten arvot perustuvat senhetkisiin ostokursseihin. Jos rahoitusvaroihin kuuluvalla erällä ei ole toimivia markkinoita, käypä arvo määritetään arvostusmenetelmien perusteella. Tällöin käytetään riippumattomien osapuolten välillä viimeaikoina toteutuneita kauppia, muiden olennaisilta osin samanaisten instrumenttien käyviä arvoja tai diskontattujen rahavirtojen nykyarvoa.

Jokaisena tilinpäätöspäivänä arvioidaan, onko olemassa objektiivista näyttöä jonkin rahoitusvaroihin kuuluvan erän arvon alentumisesta. Jos kysymyksessä ovat myytävissä oleviksi luokitellut oman pääoman ehtoista arvopaperit, katsotaan käyvän arvon merkittävän tai pitkittyneen alenemisen alle hankintameno olevan merkki arvon alentumisesta. Tällöin kertynyt tappio, joka määritetään hankintameno ja senhetkisen käyvän arvon erotuksena vähennettynä kyseisestä erästä aiemmin kirjatulla arvonalentumistappiolla, siirretään omasta pääomasta tuloslaskelmaan. Tuloslaskelmaan merkittyjä arvonalentumistappioita oman pääoman ehtoista instrumenteista ei myöhemmin peruta tuloslaskelman kautta.

Rahoitusvelat

Rahoitusvelat merkitään alun perin kirjanpitoon käypään arvoon transaktiomenot sisällyttäen. Myöhemmin kaikki rahoitusvelat arvostetaan efektiivisen koron menetelmällä jaksotettuun hankintameno. Rahoitusvelkoja sisältyy pitkä- ja lyhytaikaisiin velkoihin. Rahoitusvelat luokitellaan lyhytaikaisiksi, ellei konsernilla ole ehdotonta oikeutta siirtää maksua vähintään 12 kuukauden päähän tilinpäätöspäivästä.

Lainasitoumuksiin liittyvät järjestelypalkkiot kirjataan transaktiomenoiksi siihen määrään asti kuin on todennäköistä että koko lainasitoumus tai osa siitä tullaan nostamaan. Tällöin palkkio merkitään taseeseen kunnes laina nostetaan. Lainan noston yhteydessä lainasitoumuksiin liittyvä järjestelypalkkio merkitään osaksi transaktiokuluja. Siltä osin kun on todennäköistä että lainasitomusta ei tulla nostamaan, järjestelypalkkio katsotaan ennakkomaksuksi maksuvalmiuteen liittyvästä palvelusta ja jaksotetaan kuluksi lainasitoumuksen ajanjaksolle.

Rahoitusvelka kirjataan pois taseesta kun siihen liittyvät sopimusperusteiset veloitteet ovat lakanneet. Tarvittaessa luotolliset tilit sisältyvät lyhytaikaisissa veloissa esitettäviin lainoihin.

Kaikki rahoitusvarojen ja -velkojen käyvät arvot on esitetty liitetiedossa 28 "Rahoitusvarojen ja -velkojen käyvät arvot".

Oma pääoma

Ulkona olevat kantaosakkeet esitetään osakepääomana. Menot, jotka liittyvät oman pääomanehtojen instrumenttien liikkeellelaskuun, esitetään oman pääoman vähennyseränä. Revenio Group Oyj:n takaisin hankkimat omat osakkeet on esitetty oman pääoman vähennyseränä.

Liikearvo

Riippumatta siitä, onko arvonalennuksesta viitteitä, kerrytettävissä oleva rahamäärä arvioidaan vuosittain liikearvon osalta. Kerrytettävissä oleva rahamäärä on omaisuuserän käypä arvo vähennettynä myynnistä aiheutuville menoilla tai sitä korkeampi käypä arvo. Käyvällä arvolla tarkoitetaan kyseisestä omaisuuserästä tai rahavirtaa tuottavasta yksiköstä saatavissa olevia arvioituja vastaisia nettoraHAVIRTOJA, jotka diskontataan nykyarvoonsa. Diskonttauskorkona käytetään ennen veroa määritettyä korkoa, joka kuvaa markkinoiden näkemystä rahan aika-arvosta ja omaisuuserään liittyvistä erityisriskeistä.

Arvonalentumistappio kirjataan, kun omaisuuserän kirjanpitoarvo on suurempi kuin siitä kerrytettävissä oleva rahamäärä. Arvonalentumistappio kirjataan tuloslaskelmaan.

Käyvän arvon määrittäminen perustuu arvioihin tulevasta rahavirroista. Rahavirtoihin vaikuttavat eniten diskonttauskorot, päätösarvot sekä saatavien ja maksettavien rahavirtojen arvioinnissa käytetyt oletukset ja arviot. Johto määrittää diskonttauskoron WACC (Weighted Average Cost of Capital) -menetelmän perusteella. Vaikka johdon arvion mukaan tehdyt oletukset on tehty huomattavaa varovaisuutta noudattaen, tehdyt arviot voivat poiketa olennaisesti tulevaisuudessa toteutuvista arvoista. Diskontatut rahavirrat lasketaan rahavirtaa tuottavien yksiköiden tasolla.

Vaihto-omaisuus

Vaihto-omaisuus arvostetaan hankintameno tai nettorealisointiarvoon sen mukaan kumpi näistä on alhaisempi. Hankintameno määritetään FIFO-menetelmällä. Nettorealisointiarvo tarkoittaa tavanomaisessa liiketoiminnassa toteutuvaa arvioitua myyntihintaa josta on vähennetty muutuvat myyntikulut. Valmiiden ja keskenkäisten tuotteiden hankintameno muodostuu välittömistä muuttuvista menoista kuten raaka-aineista, välittömistä työsuoritus- ja muista menoista sekä osuudesta valmistuksen muuttuvista ja kiinteistä yleismenoista normaalilla toiminta-asteella.

Myyntisaamiset

Myyntisaamiset on kirjattu kirjanpitoon alkuperäisen laskutuksen määräisinä vähennettynä arvonalentumistappiolla. Arvonalentumistappio kirjataan, kun on olemassa näyttöä siitä, että yhtiö ei pysty keräämään saamiaan alkuperäisten ehtojen mukaisesti. Arvonalentumistappion määrä on saamisten kirjanpitoarvon ja niistä kerrytettävissä olevan rahamäärän erotus, ja se vastaa odotettavissa olevien rahavirtojen nykyarvoa. Näyttönä pidetään säännönmukaisesti saamisen erääntymistä yli 180 päivän ikäiseksi silloin kun saatavalla ei ole luottovakuutuksen tai muun järjestyksen kautta saatua turvaavaa vakuutta. Myös 180 päivää varhemmin saatu ulkopuolinen näyttö saamiseen liittyvästä riskistä johtaa arvonalentumistappion kirjaamiseen. Tällaisia tekijöitä voivat olla esimerkiksi velallisen huomattavat taloudelliset vaikeudet, yritysaneraus- tai konkurssimenettely. Arvonalentumistappio kirjataan tuloslaskelmaan liiketoiminnan muihin kuluihin.

Rahavarat

Rahavarat koostuvat käteisestä rahasta, vaadittaessa nostettavissa olevista pankkitalletuksista ja muista lyhytaikaisista likvideistä sijoituksista, joiden alkuperäinen maturiteetti on enintään yksi kuukausi hankinta-ajankohdasta lähtien.

Varaukset

Varauksina on taseessa esitetty aikaisempiin tapahtumiin liittyviä todennäköisiä vastaisia velvoitteita, joiden suuruus on arvioitavissa luotettavasti. Varaukset arvostetaan veloitteen kattamiseksi vaadittavien menojen diskontattuun nykyarvoon. Diskonttauskorkona käytetään korkoa, joka kuvaa markkinoiden näkemystä rahan aika-arvosta ja velvoitteeseen liittyvistä riskeistä.

Keskeiset harkintaan perustuvat ratkaisut tilinpäätöksen laatimisperiaatteita sovellettaessa

Tilinpäätöstä laadittaessa joudutaan tekemään tulevaisuutta koskevia arvioita ja oletuksia, joiden lopputulemat voivat poiketa tehdyistä arvioista ja oletuksista. Lisäksi joudutaan käyttämään harkintaa tilinpäätöksen laatimisperiaatteiden soveltamisessa.

Alla on esitetty keskeisimmät tilinpäätöksen osa-alueet, joissa johto on joutunut käyttämään harkintaa ja arvioihin liittyviä merkittäviä epävarmuustekijöitä.

Hankituissa liiketoiminnoissa aineettomien hyödykkeiden käyvän arvon määrittäminen perustuu arvioihin hyödykkeisiin liittyvistä rahavirroista. Aineettomien hyödykkeiden asiakassopimusten pituudessa ja niiden tuottamisessa tulevaisuuden rahavirroissa joudutaan tekemään arvioita ja ennusteita. Lisätietoa hankittujen liiketoimintojen aineettomien hyödykkeiden arvostamisesta on esitetty liitetiedoissa 4. Liikearvo testataan konsernissa vuosittain sekä arvioidaan viitteitä arvonalentumisesta edellä laatimisperiaatteissa esitetty mukaisesti. Rahavirtaa tuottavien yksiköiden kerrytettävissä olevat rahamäärät on määritetty käyttöarvoon perustuvina laskelmina. Nämä laskelmat edellyttävät arvioiden käyttämistä liiketoiminnan kannattavuudesta ja kaikista siihen vaikuttavista tekijöistä. Rajallisen taloudellisen vaikutusajan omaavien aineettomien hyödykkeiden osalta arvioidaan vuosittain, onko arvonalentumisesta olemassa viitteitä. Jos viitteitä on havaittavissa, testataan aineettomat hyödykkeet arvonalentumistauksella. Rahavirtaa tuottavien yksiköiden kerrytettävissä olevat rahamäärät on määritetty käyttöarvoon perustuvina laskelmina. Nämä laskelmat edellyttävät arvioiden käyttämistä. Lisätietoa liikearvon ja aineettomien hyödykkeiden arvonalentumistauksista on esitetty liitetiedoissa 14 ja 15.

Yhtiön johto perustaa ennusteensa strategian, tulevien vuosien toiminta- ja taloussuunnitelmien ja ennusteiden lisäksi arvion toimialan kysyntään vaikuttavista makro- ja mikrotaloudellisista tekijöistä. Käytetyt arviot heijastavat toteutunutta kehitystä ja ovat johdonmukaisia suhteessa ulkoiseen informaatioon.

Tuloutusperiaatteissa esitetyn mukaisesti pitkäaikaishankkeen tulot ja menot kirjataan tuotoiksi ja kuluiksi valmistusasteen perusteella, kun hankkeen lopputulos voidaan arvioida luotettavasti. Valmistusasteen mukainen tuloutus perustuu arvioihin hankkeesta odotettavissa olevista tuotoista ja kuluista, samoin kuin hankkeen etenemisen luotettavaan mittaukseen. Mikäli arviot hankkeen lopputulemasta muuttuvat, muutetaan tuloutettua myyntiä ja voittoa sillä kaudella, jolloin muutos on ensi kertaa tiedossa ja arvioitavissa. Hankkeesta odotettavissa oleva tappio kirjataan kuluksi välittömästi.

RAHOITUSRISKIEN HALLINTA

Rahoitusriskit ja riskienhallintaprosessi

Rahoitusriskien hallinnasta vastaa yhtiön toimitusjohtaja yhdessä hallituksen kanssa. Hallitus määrittelee yhtiön rahoituksen päälinjaukset ja rahoitusriskien yleiset hallintaperiaatteet sekä antaa tarvittaessa toimintaohjeet koskien mahdollisia erityisalueita kuten likvideettiriskiä, korkoriskiä, luottoriskiä sekä ylimääräisten likvidien varojen sijoittamista. Yhtiön hallitus käsittelee kuukausittain kokouksessaan konsernin taloudelliseen tilanteeseen ja rahoitusasemaan liittyvät asiat.

Yhtiön strategian mukaisesti yhtiö voi tavoitella kasvua yritys- ja liiketoimintakaupoin. Näiden toteuttaminen voi edellyttää vieraan pääoman ehtoisen rahoituksen käyttämistä. Vieraan pääoman ehtoista rahoitusta voidaan käyttää myös muihin strategiaan ja operatiivisiin hallituksen päättämiin tarkoituksiin. Kaikkiin rahoitustarpeisiin, ennen muuta yritys- ja liiketoimintakauppojen rahoitukseen voidaan käyttää myös oman pääoman ehtoista rahoitusta.

Rahoitusriskien osa-alueet

Yhtiö voi altistua toiminnassaan useille rahoitusriskeille, mukaanlukien valuuttakurssien, korkojen ja osakemarkkinoiden muutosten vaikutukset. Rahoitusriskien hallinnankeskeinen tavoite on tunnistaa konsernin kannalta relevantit rahoitusmarkkinoiden riskit ja pyrkiä minimoimaan rahoitusmarkkinoilla tapahtuvien muutosten haitalliset vaikutukset konsernin tulokseen.

Keskeisimmät osa-alueet rahoitusriskien hallinnassa ovat:

i) Valuutariski

Yhtiön merkittävä vientimarkkina terveydenhoitosegmentissä on Yhdysvallat, jossa yhtiöllä on tytäryhtiö ja jota kautta myynti Yhdysvaltain markkinoille tapahtuu. Toimintavaluuttana on tällöin Yhdysvaltain dollari. Yhdysvaltoihin tapahtuvassa myynnissä ja paikallishankinnoissa altistututaan euron ja dollarin välisten kursivaihteluiden riskille. Yhtiön USD-määräiset rahavarat tilinpäätöshetkellä olivat 2213 tuhatta USD. Mikäli euro heikkenisi dollariin nähden 10 prosentilla, olisi sillä 203 teur tilinpäätöshetken rahavaroja parantava vaikutus.

Laskutus Icare Finland Oy:n ja Icare US Inc:n välillä tapahtuu Yhdysvaltain dollareissa. Valuuttariskin kantaa Icare Finland Oy, koska konsernin sisäisillä liiketapahtumilla ei ole valuuttasuojauksia. Konsernin jatkuvien toimintojen kokonaisliikevaihdosta n. 40 % tulee Yhdysvalloista. Icare US Inc:n dollarimääräisten myyntisaamisten määrä tilinpäätöshetkellä 1.016 tuhatta dollaria. Icare US Inc:n pankkitilillä oli tilinpäätöshetkellä 638 tuhatta dollaria. Nettosijoitus Icare US Inc:iin tilinpäätöshetkellä oli 423 tuhatta dollaria. Tämän lisäksi konsernin USD määräisellä valuuttatilillä oli tilinpäätöshetkellä 1.575 tuhatta dollaria.

(ii) Korkoriski

Yhtiön taserakenteessa korkoriskiä liittyy rahoitusvelkoihin. Konsernin tulos ja liiketoiminnan rahavirta ovat olennaisilta osin riippumattomia markkinakorkojen vaihteluista.

Yhtiö arvioi aina uutta, esimerkiksi yrityskauppaan liittyvää, rahoitusta nostettaessa mahdollisen korkoriskiltä suojautumisen tarpeen, huomioiden vieraan pääoman määrän, suojautumisen kustannukset ja odotetun korkotason kehityksen rahoituksen voimassaoloa aikana. Konsernin rahoitusveloista noin 3 % on kiinteäkorkoisia. Yrityksen pitkäaikaiset pankkilainat on sidottu kolmen kuukauden euribor-korkoon. Rahoitusleasingvelat ovat

kiinteäkorkoisia. Viitekorkojen nousu yhdellä prosenttiyksiköllä nostaisi 31.12.2014 korollisen vieraan pääoman korkokuluja vuositason arviolta noin 7 tuhannella eurolla. (2013: noin 11 tuhannella eurolla) Herkkyysanalyysiin on huomioitu konsernin vaihtovakorkeiset velat. Yhtiöllä ei ole korkosijoituksia tai -johdannaisia joihin sovellettaisiin rahavirran suojauslaskentaa.

(iii) Luottoriski

Konsernin luottomyynti ohjeistuksessa määritellään tuotteiden luotolla myymisen edellytykset sekä vaatimukset luotonhallinnan menettelyille. Yrityksiä asiakkaille, joille ulkopuolinen luottovakuutusyhtiö myöntää luottovakuutuslimitin, voidaan myydä luotolla. Luottokelpoisuuden tarkistaminen luottovakuutuslimitiä hakemalla tehdään uusia asiakkuuksia perustettaessa. Luottolimiittä ja luotolla myymistä arvioidaan uudelleen mikäli asiakkaan ostovolyyymi muuttuu tai mikäli luottovakuutusyhtiä muuttaa myöntämäänsä limiittä asiakkaan luottokelpoisuudessa tapahtuneen muutoksen johdosta.

Mikään yksittäinen asiakas tai asiakasryhmä ei konsernin luottoriskin kannalta muodosta merkittävää luottoriskikeskittymää. Tilikauden aikana tulosvaikutteisesti kirjattujen luottotappioiden ja luottotappiovarausten määrä on ollut yhteensä 0 euroa (10 tuhatta euroa). Luottoriskin teoreettinen enimmäismäärä tilinpäätöspäivänä vastaa myyntisaamisten kirjanpitoarvoa. Myyntisaamisten ikäjakautumaa on kuvattu liitetiedossa 19.

(iv) Likvideettiriski

Merkittävien likvidien rahavarojen riittävyteen vaikuttava tekijä lyhyellä aikavälillä on liiketoiminnan kannattavuus. Näin ollen liiketoiminnan rahavirran kehittymiseen vaikuttavat johdon kannattavuudenhallintatoimenpiteiden lisäksi myös liiketoiminnan riskit ja sellaiset ulkoiset riskitekijät, kuten yleinen taloudellinen kehitys, rahoitusmarkkinaolosuhteet ja muut makrotaloudelliset kysyntätekijät, joihin yhtiön johdolla ei ole vaikutusmahdollisuuksia.

Konsernin maksuvalmius säilyi vuonna 2014 hyvänä. Maksuvalmiuteen vaikuttivat positiivisesti Terveysteknologiasegmentin tuloskehitys sekä Contact center-liiketoiminnan myynti. Rahavarat alensi vuonna 2014 osingonjako. Konsernin rahavarat 31.12.2014 olivat 4.105 tuhatta euroa (4.602 tuhatta euroa). Yhtiössä seurataan ja arvioidaan jatkuvasti liiketoiminnan tarvitseman rahoituksen määrää jotta konsernilla olisi riittävä likvideetti toimintansa rahoittamiseksi. Rahavarojensa lisäksi yhtiöllä on käytettävissään kahden miljoonan euron suuruinen revolveriluottolimiitti maksuvalmiuden tehokasta konsernitason hallintaa varten. Limiittä ei käytetty tilikauden aikana. Aikaisemmillä tilikausilla käytössä ollut sekkitililimiitti on lopetettu ja maksettu pois. Yhtiön hallitus seuraa konsernin likvideetin toteutunutta ja ennustettua kehittymistä kuukausittain sekä päättää mahdollisesti tarvittavista toimenpiteistä.

Konsernilla oli tilinpäätöshetkellä seuraavat korolliset rahoitusvelat:

Rahoitusvelka	Käyttötarkoitus	Alkuperäinen pääoma	Jäljellä oleva pääoma	Perustamisvuosi
		TEUR	TEUR	
Pankkilaina	Valmiusluotto	2000	750	2012
Rahoitusleasing-velka	Irtain käyttöomaisuus ja ohjelmistot	424	24	2010–2013
Pankkilaina	Tytäryhtiön TEKES-laina	502	413	2010–2013

Mainittuun emoyhtiön pankkilainaan sisältyy kovenanteja, jotka raportoidaan pankille vuosittain edelliseltä 12 kuukauden jaksolta. Jos kovenantit rikkoutuvat, luotonantaja voi vaatia luottojen nopeuttettua takaisinmaksua tai vaihtoehtoisesti rahoituskoron nostoa 0,5 prosenttiyksiköllä. Kovenanttien, joiden ehdot liittyvät omavaraisuusasteeseen, konsernirakenteeseen liittyviin ehtoihin ja nettovelkojen suhteeseen EBITDA-tunnuslukuun, herkkyysharjoittelut

tilikaudella 2014 olivat hyvät, eikä näköpiirissä johdon arvion mukaan ole seikkoja, jotka voisivat johtaa kovenanttien rikkoutumiseen jäljellä olevana laina-aikana

Seuraava taulukko kuvaa sopimuksiin perustuvaa maturiteettianalyysia. Luvut ovat diskonttaamattomia ja ne sisältävät sekä korkomaksut että pääoman takaisinmaksut.

31.12.2014	Liite	Alle 1 vuosi	1–2 vuotta	2–5 vuotta	Yli 5 vuotta	Rahavirta yhteensä
Ostovelat ja muut korottomat velat	26	1 856	0	0	0	1 856
Lainat rahoituslaitoksilta						
-pääoma	24	630	398	353	0	1 381
-korkomaksut		15	4	4	0	23
Rahoitusleasingvelat	24					
-pääoma		24	0	0	0	24
-korkomaksut		1	0	0	0	1

31.12.2013	Liite	Alle 1 vuosi	1–2 vuotta	2–5 vuotta	Yli 5 vuotta	Rahavirta yhteensä
Ostovelat ja muut korottomat velat	26	4779	0	0	0	4779
Lainat rahoituslaitoksilta						
-pääoma	24	589	589	820	0	1998
-korkomaksut		16	13	8	0	37
Rahoitusleasingvelat	24					
-pääoma		30	56	4	0	90
-korkomaksut		3	2	0	0	5
Valuuttatermiinit	24					
-pääoma		1146	0	0	0	1146

(v) Pääoman hallinta

Konsernin pääoman hallinnan pyrkimyksenä on optimaalisen pääomarakehteen avulla tukea konsernin liiketoimintaa varmistamalla normaali toimintaedellytykset liiketoiminnalle ja kasvattaa omistaja-arvoa tavoitteena paras mahdollinen tuotto.

Pääomarakehteen vaikutetaan mm. osingonjaon ja osakeantien kautta. Konserni voi vaihdella ja mukauttaa osakkeenomistajille maksettujen osinkojen määrää tai uusien liikkeeseen laskettavien osakkeiden lukumäärää tai päättää omaisuuserien myyneistä velkojen vähentämiseksi. Konsernin pääomarakehteen kehitystä seurataan nettovelkaantumisasasteella. Konsernin korolliset nettovelat olivat vuoden 2014 lopussa -2,7 miljoonaa euroa (vuoden 2013 lopussa -2,5 miljoonaa euroa) ja nettovelkaantumisasaste -22,4% (-16,8%). Nettovelkaantumisasastetta laskettaessa korollinen nettovelka on jaettu oman pääoman määrällä. Nettovelkoihin sisältyvät korolliset velat vähennettyinä korollisilla saamisilla ja rahavaroilla. Konsernin strategiana on pitää nettovelkaantumisasaste alle 25%:n. Strategia ei ole muuttunut edellisestä vuodesta.

Konserniin sovelletaan ulkopuolisia pääomavaatimuksia liittyen konsernin vuonna 2012 ottamiin rahoituslaitoslainoihin sekä osaan projektitakuuksista. Kyseiset pääomavaatimukset liittyvät minimiomavaraisuusasteeseen, konsernin emo- ja tytäryhtiöiden omistussuhteisiin ja korollisten nettovelkojen maksimimäärään liitetuloksesta ennen poistoja. Konserni seuraa jatkuvasti näitä tunnuslukuja osana rahoitusasemansa kuukausittaisista arvioista.

	1.1.–31.12.2014	1.1.–31.12.2013
Rahoitusvelat	1 405	2 088
Rahavarat	4 105	4 602
Nettovelat	-2 700	-2 514
Oma pääoma yhteensä	12 061	14 957
Nettovelkaantumisasaste	-22,4 %	-16,8 %

Konsernin aikaisempia yrityskauppoja on toteutettu osakevaihtona, joihin voi liittyä usean vuoden pituiselle määräytymisjaksolle sovitun mahdollisia lisäkauppahintoja, jotka niin ikään on mahdollisuus kuitata antamalla myyjätahoille yhtiön omia osakkeita. Arvio tällaisten lisäkauppahintojen määrästä kirjataan kaupantekohetkellä taseeseen muihin rahoitusvelkoihin. Tilinpäätöshetkellä ja vertailuvuonna taseessa ei ollut tällaisia lisäkauppahintavelkoja.

1) Toimintasegmentit

Konsernilla on yksi raportoitava segmentti, joka muodostuu konsernin itsenäisistä liiketoimintaa harjoittavista tytäryhtiöistä.

Konsernin raportoima segmentti on:

Revenio Terveysteknologia
(Icare Finland Oy, Oscare Medical Oy ja Revenio Research Oy)

Silmänpainemittareiden suunnittelu, valmistus ja myynti, luuntiheyden mittalaitteen suunnittelu, valmistus ja myynti sekä konsernin tutkimus- ja kehityshankkeiden hallinnointi

Konserni on 1.12.2014 päättänyt luopua Teknologia ja Palvelut -segmenttiään edustavista Boomeranger Boats Oy:stä sekä Done Software Solutions Oy:stä ja siirtää kyseiset yhtiöt myytävänä oleviin lopetettuihin liiketoimintoihin. Revenion johdon suunnitelman mukaan kyseisten yhtiöiden myynti tulee toteutumaan IFRS 5.8 mukaisesti vuoden sisällä luokittelupäätöksestä.

Maantieteellisiä alueita koskevat tiedot

2014, tuhatta euroa

	Suomi	Muu Eurooppa	Muut	Yhteensä
Liikevaihto	620	4 254	11 157	16 031
Varat	17 693	0	1 643	19 336
Investoinnit	1 150	0	0	1 150

2013, tuhatta euroa

	Suomi	Muu Eurooppa	Muut	Yhteensä
Liikevaihto	536	3 566	9 406	13 508
Varat	20 919	0	1 738	22 657
Investoinnit	913	0	0	913

2) Liikevaihto, TEUR

	2014	2013
Liikevaihto, tavarat	15 843	13 353
Liikevaihto, palvelut	188	155
Yhteensä	16 031	13 508

3) Lopetetut toiminnot

Konsernin lopetetut toiminnot muodostuvat tilikaudella 2014 Contact center -liiketoiminnasta (Midas Touch Oy:n osakekanta) ja 1.12.2014 lopetettavaksi päätetyistä Done Software Solutions Oy:n ja Boomeranger Boats Oy:n liiketoiminnoista. Contact center-liiketoiminta myytiin 11.9.2014 osana konsernin Terveysteknologiaan keskittyvää strategiamuutosta. Yhtiö päätti 1.12.2014 luopua Teknologia ja palvelut -segmentin harjoittamista liiketoiminnoista.

Tilikaudella 2013 konsernin lopetetut toiminnot muodostuivat Informaationäytöt -liiketoiminnasta (FLS Finland Oy:n osakekanta) ja tilikaudella 2012 lopetettavaksi päätetystä Kauhajoen Sisälogistiikka Oy:n liiketoiminnasta (ent. Done Logistics Oy). Yhtiö päätti 18.12.2012 luopua Done Logistics Oy:n harjoittamasta liiketoiminnasta ja 7.2.2013 liiketoimintaa myytiin konsernin ulkopuolelle. Informaationäytöt-liiketoiminta myytiin 28.11.2013 osana konsernin Terveysteknologiaan keskittyvää strategiamuutosta.

Lopetettuihin toimintoihin kuuluvien liiketoimintojen tulos, luovutuksesta johtuvat voitot sekä osuus rahavirroista olivat seuraavat:

tuhatta euroa	Informaationäytöt (FLS Finland Oy)		Kauhajoen Sisälogistiikka Oy / Done Logistics Oy	
	1.1.–31.12.2014	1.1.–31.10.2013	1.1.–31.12.2014	1.1.–31.12.2013
Tuotot	0	2512	323	2051
Kulut	-28	-2329	-482	-2140
Voitto ennen veroja	-28	183	-159	-89
Verot	0	0		
Voitto verojen jälkeen	-28	183	-159	-89
Voitto liiketoiminnan luovutuksesta ennen veroja	0	-317	0	0
Verot	0	0	0	0
Voitto liiketoiminnan luovutuksesta verojen jälkeen	0	-317	0	0
Tilikauden tulos lopetetuista toiminnoista	-28	-134	-159	-89
Liiketoiminnan rahavirrat	-28	113	327	-231
Investointien rahavirrat	0	0	0	0
Rahoituksen rahavirrat	0	0	0	0

tuhatta euroa	Done Software Solutions Oy		Boomeranger Boats Oy	
	1.1.–31.12.2014	1.1.–31.12.2013	1.1.–31.12.2014	1.1.–31.12.2013
Tuotot	1573	2107	3666	4677
Kulut	-1240	-1361	-3484	-4522
Voitto ennen veroja	333	746	182	155
Verot	-5	0	0	0
Voitto verojen jälkeen	328	746	182	155
Voitto liiketoiminnan luovutuksesta ennen veroja	0	0	-3122	0
Verot	-5	0	4	0
Voitto liiketoiminnan luovutuksesta verojen jälkeen	-5	0	-3118	0
Tilikauden tulos lopetetuista toiminnoista	323	746	-2936	155
Rahavirrat:				
Liiketoiminnan rahavirrat	354	698	-1461	169
Investointien rahavirrat	-19	-2	-71	-221
Rahoituksen rahavirrat	0	0	0	0

tuhatta euroa	Contact center (Midas Touch Oy)		Lopetetut toiminnot yhteensä	
	1.1.–31.8.2014	1.1.–31.12.2013	Lopetettujen toimintojen tulos esitetään tuloslaskelmassa rivillä tilikauden voitto lopetetuista toiminnoista, joka muodostuu myydyistä tai myytävissä olevista yhtiöistä.	
Tuotot	3450	5459		
Kulut	-3110	-4745		
Voitto ennen veroja	340	714		
Verot	18	0		
Voitto verojen jälkeen	358	714		
Voitto liiketoiminnan luovutuksesta ennen veroja	-1988	0		
Verot	0	0		
Voitto liiketoiminnan luovutuksesta verojen jälkeen	-1988	0		
Tilikauden tulos lopetetuista toiminnoista	-1630	714	-4430	1392
Rahavirrat:				
Liiketoiminnan rahavirrat	237	678		
Investointien rahavirrat	-9	-27		
Rahoituksen rahavirrat	0	0		

4) Hankitut liiketoiminnot

Konserni ei hankkinut uusia liiketoimintoja tilikaudella 2014.

Konserni hankki 4.12.2013 luuntiheyden mittalaitteita valmistavan Oscare Medical Oy:n osakekannasta 30,5 % ja sai näin määräysvallan omistettuaan yhtiöstä aiemmin 22,5 %. Kaupan seurauksena konsernin omistusosuus nousi 53 %:iin. Määräysvallattomien osuus on 47 %. Yrityshankinta on osa konsernin terveysteknologiaan keskittyvää strategiamuutosta. Ostetun yhtiön päätuote on markkinoilletulovaiheessa. Kauppahinta osakkeista oli 3 tuhatta euroa, ja se maksettiin käteisellä. Lisäksi konserni osti yhtiön muilta osakkailta näiden Oscare Medicalille myöntämiä pääomallain- ja lainasaamisia 516 tuhannella eurolla. Kaupan muihin ehtoihin kuului, että konserni vastaa kohtuullisissa määrin tuotteen loppukehitys- ja markkinoilletulokuluista ja että osapuolet arvioivat omistusrakennetta uudelleen 2–3 vuoden kuluttua. Hankinnasta ei syntynyt konserniliikearvoa.

Hankittujen varojen ja vastattavaksi otettujen velkojen arvot hankintahetkellä olivat seuraavat:

	Liitetieto	Kirjatut arvot 1.1.–31.12.2014	Kirjatut arvot 1.1.–31.12.2013
Aineettomat käyttöomaisuushyödykkeet	15	0	1 524
Vaihto-omaisuus	19	0	0
Myyntisaamiset ja muut saamiset	20	0	14
Rahavarat	21	0	6
Varat yhteensä		0	1 544
Laskennalliset verovelat	18	0	0
Rahoitusvelat	25	0	1 626
Muut velat	27	0	63
Velat yhteensä		0	1 689
Nettovarallisuus		0	-145

5) Liiketoiminnan muut tuotot

	1.1.–31.12.2014 TEUR	1.1.–31.12.2013 TEUR
Saadut korvaukset ja avustukset	10	2
Muut	9	97
Yhteensä	19	99

6) Työsuhde-etuuksista aiheutuvat kulut

	1.1.–31.12.2014 TEUR	1.1.–31.12.2013 TEUR
Palkat	-2 111	-2 029
Eläkekulut – maksupohjaiset järjestelyt	-456	-357
Muut henkilösivukulut	-51	-106
Yhteensä	-2 618	-2 491

Henkilöstön lukumäärä tilikaudella keskimäärin	1.1.–31.12.2014	1.1.–31.12.2013
Revenio Terveysteknologia (Icare Finland Oy, Oscare Medical Oy ja Revenio Research Oy)	25	19
Lopetetut toiminnot	44	48
Hallinto (Revenio Group Oy))	5	7
Yhteensä	74	74

Tiedot johdon työsuhde-etuuksista, osakeomistuksista ja optio-oikeuksista esitetään liitetiedossa 30) Lähipiiritapahtumat.

Tiedot myönnettyistä optioista esitetään liitetiedossa 22) Osakeperusteiset maksut.

7) Poistot ja arvonalentumiset

	1.1.–31.12.2014 TEUR	1.1.–31.12.2013 TEUR
Poistot hyödykeryhmittäin		
Kehittämismenot	-112	0
Aineettomat hyödykkeet	-221	-261
Poistot aineettomista hyödykkeistä yhteensä	-333	-261
Aineelliset käyttöomaisuushyödykkeet		
Koneet ja kalusto	-193	-187
Poistot aineellisista käyttöomaisuushyödykkeistä yhteensä	-193	-187
Arvonalentumiset yhteensä	0	0
Tilikauden poistot ja arvonalentumiset yhteensä	-526	-448

8) Liiketoiminnan muut kulut

	1.1.–31.12.2014 TEUR	1.1.–31.12.2013 TEUR
Vapaaehtoiset henkilösivukulut	-96	-81
Vuokrat	-312	-263
Muut toimitilakulut	-19	-32
IT-sekä kone- ja kalustokulut	-326	-253
Markkinointi- ja matkakulut	-1 318	-974
T&K -kulut	-387	-241
Hallintopalvelut	-865	-657
Muut liiketoiminnan muut kulut	-42	19
Yhteensä	-3 365	-2 482

9) Tutkimus- ja kehittämismenot

Tuloslaskelmaan sisältyy kuluksi kirjattuja kehittämismenoja 387 tuhatta euroa vuonna 2014 (241 tuhatta euroa vuonna 2013).

10) Rahoituskulut (netto)

	1.1.–31.12.2014 TEUR	1.1.–31.12.2013 TEUR
Korkokulut	-32	-26
rahoituslainoista		
Valuuttakurssitappiot	-5	-197
vieraasta pääomasta,		
realisoitumattomat		
Muut rahoituskulut	0	-33
Valuuttakurssivoitot	267	165
vieraasta pääomasta,		
realisoitumattomat		
Muut rahoitustuotot	15	10
Yhteensä	245	-81

11) Tuloverot

	1.1.–31.12.2014 TEUR	1.1.–31.12.2013 TEUR
Tuloverot varsinaisesta toiminnasta	-601	-120
Aikaisempien tilikausien verot	-5	-20
Laskennallisten verovelkojen ja	-316	-1 105
-saamisten muutos		
Tuloverot	-922	-1 245

Tuloslaskelman verokulun ja emoyhtiön verokannalla 20 % (24,5%) laskettujen verojen välinen täsmäytyslaskelma:

	1.1.–31.12.2014 TEUR	1.1.–31.12.2013 TEUR
Verokannan täsmäytys		
Tulos ennen veroja	4 658	4 191
Verot laskettuna emoyhtiön verokannalla	-932	-1 027
Ulkomaisten tytäryhtiöiden poikkeavat verokannat	28	35
Verovapaat tulot	230	0
Vähennyskelvottomat kulut	-7	-5
Yhtiöverokannan muutoksen vaikutus laskennallisen verosaamisen arvoon	0	-92
Syntyneet ja purkautuneet väliaikaiset erot	104	27
laskennallisista verosaamisista ja -veloista		
Aiemmin kirjaamattomien verotuksellisten tappioiden käyttö	-420	-371
Verot aikaisemmilta tilikausilta	-5	-20
Verotukselliset tappiot, joista ei ole kirjattu laskennallista verosaamista	79	208
Verot tuloslaskelmassa	-922	-1 245

12) Osakekohtainen tulos

Laimentamaton osakekohtainen tulos lasketaan jakamalla tilikauden voitto ulkona olevien osakkeiden lukumäärän painotetulla keskiarvolla tilikauden aikana.

	1.1.–31.12.2014	1.1.–31.12.2013
Emoyhtiön omistajille kuuluva tilikauden voitto (TEUR), jatkuvat toiminnot	3 736	2 946
Emoyhtiön omistajille kuuluva tilikauden voitto (TEUR), lopetetut toiminnot	-4 430	1 392
Osakkeiden lukumäärän painotettu keskiarvo tilikauden aikana (omat osakkeet vähennetty), kpl	7 876 183	7 795 330
Laimentamaton osakekohtainen tulos (EUR), jatkuvat toiminnot	0,47	0,38
Laimentamaton osakekohtainen tulos (EUR), lopetetut toiminnot	-0,56	0,18

Laimennettu osakekohtainen tulos lasketaan jakamalla tilikauden voitto ulkona olevien osakkeiden lukumäärän painotetulla keskiarvolla tilikauden aikana sisältäen osakeoptioiden laimennusvaikutuksen. Osakeoptioilla 473.300 kpl (1.318.752) kpl oli tilikauden loppuessa 41.768 kpl osakelaimennusvaikutus.

	1.1.–31.12.2014	1.1.–31.12.2013
Emoyhtiön omistajille kuuluva tilikauden voitto (TEUR), jatkuvat toiminnot	3 736	2 946
Emoyhtiön omistajille kuuluva tilikauden voitto (TEUR), lopetetut toiminnot	-4 430	1 392
Osakkeiden lukumäärän painotettu keskiarvo tilikauden aikana (omat osakkeet vähennetty), kpl	7 876 183	7 795 330
Osakeoptioiden vaikutus, kpl	41 768	94 646
Osakkeiden lukumäärän painotettu keskiarvo tilikauden aikana laimennusvaikutuksella oikaistun osakekohtaisen tuloksen laskemiseksi, kpl	7 917 951	7 889 976
Laimennettu osakekohtainen tulos (EUR), jatkuvat toiminnot	0,47	0,37
Laimennettu osakekohtainen tulos (EUR), lopetetut toiminnot	-0,56	0,18

13) Aineelliset käyttöomaisuushyödykkeet

	1.1.–31.12.2014	1.1.–31.12.2013
	TEUR	TEUR
Maa- ja vesialueet		
Hankintamenot 1.1.	64	64
Siirto myytävänä oleviin pitkäaikaisiin varoihin	-64	0
Hankintamenot 31.12.	0	64
Vähennykset tilikauden aikana	0	0
Kirjanpitoarvo 31.12.	0	64
Kirjanpitoarvo 1.1.	64	64

Aineellisten käyttöomaisuushyödykkeiden maa- ja vesialueiden hankintamenon lisäykseen ei sisälly rahoitusleasing-sopimuksilla vuokrattuja hyödykkeitä.

	1.1.–31.12.2014	1.1.–31.12.2013
	TEUR	TEUR
Rakennukset ja rakennelmat		
Hankintamenot 1.1.	979	979
Siirto myytävänä oleviin pitkäaikaisiin varoihin	-979	0
Hankintamenot 31.12.	0	979
Kertyneet poistot 1.1.	-354	-308
Tilikauden poistot	-42	-46
Siirto myytävänä oleviin pitkäaikaisiin varoihin	396	0
Kertyneet poistot 31.12.	0	-354
Kirjanpitoarvo 31.12.	0	625
Kirjanpitoarvo 1.1.	625	671

Aineellisten käyttöomaisuushyödykkeiden rakennusten ja rakennelmien hankintamenon lisäykseen ei sisälly rahoitusleasing-sopimuksilla vuokrattuja hyödykkeitä.

	1.1.–31.12.2014	1.1.–31.12.2013
	TEUR	TEUR
Koneet ja kalusto		
Hankintamenot 1.1.	3 702	3 740
Lisäykset tilikauden aikana	435	283
Siirto myytävänä oleviin pitkäaikaisiin varoihin	-787	0
Vähennykset tilikauden aikana	-659	-321
Hankintamenot 31.12.	2 691	3 702
Kertyneet poistot 1.1.	-3 133	-3 025
Siirto myytävänä oleviin pitkäaikaisiin varoihin	394	0
Tilikauden poistot	-234	-265
Vähennykset tilikauden aikana, yritysmyyntit	775	157
Kertyneet poistot 31.12.	-2 198	-3 133
Kirjanpitoarvo 31.12.	493	569
Kirjanpitoarvo 1.1.	569	715

	1.1.–31.12.2014	1.1.–31.12.2013
	TEUR	TEUR
Rahoitusleasing-sopimukset, koneet ja kalusto		
Hankintamenot 1.1.	736	750
Lisäykset tilikauden aikana	0	16
Siirto myytävänä oleviin pitkäaikaisiin varoihin	-40	0
Vähennykset tilikauden aikana	-252	-30
Hankintamenot 31.12.	444	736
Kertyneet poistot 1.1.	-645	-587
Siirto myytävänä oleviin pitkäaikaisiin varoihin	57	0
Tilikauden poistot	-74	-118
Vähennykset tilikauden aikana, yritysmyyntit	225	60
Kertyneet poistot 31.12.	-437	-645
Kirjanpitoarvo 31.12.	7	91
Kirjanpitoarvo 1.1.	91	163

	1.1.–31.12.2014	1.1.–31.12.2013
	TEUR	TEUR
Ennakkomaksut ja keskeneräiset hankinnat		
Hankintamenot 1.1.	0	0
Lisäykset tilikauden aikana	85	0
Hankintamenot 31.12.	85	0
Kirjanpitoarvo 31.12.	85	0
Kirjanpitoarvo 1.1.	0	0

14) Liikearvo

	1.1.–31.12.2014	1.1.–31.12.2013
	TEUR	TEUR
Liikearvo		
Hankintamenot 1.1.	6 966	8 118
Kirjanpitoarvo 1.1.	6 966	8 118
Lisäykset tilikauden aikana	0	0
Vähennykset tilikauden aikana	-5 775	-1 152
Hankintamenot 31.12.	1 191	6 966
Kirjanpitoarvo 31.12.	1 191	6 966

Liikearvon kirjanpitoarvojen jakaantuminen:

	1.1.–31.12.2014	1.1.–31.12.2013
	TEUR	TEUR
Revenio Terveysteknologia	1 191	1 191
Lopetetut toiminnot	0	5 775
Kirjanpitoarvo 31.12.	1 191	6 966

Liikearvon arvonalentumistestaukset

Liikearvon testausta varten konserni on muodostanut tilikaudella 2014 yhden rahavirtaa tuottavan yksikön, jolle konsernitaseen mukainen liikearvo on kohdistettu. Rahavirtaa tuottava yksikkö ja sille kohdistettu liikearvo on seuraava:

Rahavirtaa tuottava yksikkö (CGU)

	Liikearvo TEUR
CGU1: Icare Finland Oy, Revenio Terveysteknologia-segmentti	1 191
Liikearvo 31.12.2014 yht.	1 191

Liikearvo on muodostunut yritysten hankinnan yhteydessä. Yhtiöiden jako rahavirtaa tuottaviin yksiköihin vastaa konsernin yhtiörakennetta.

Liikearvon kirjaamisperusteet on arvioitu erikseen kunkin yrityshankinnan yhteydessä. Icare Finland Oy:n liikearvon kirjaamisperuste on sen kehittämä ja omistama silmänpaineen mittausteknologia ja siihen perustuva tuotteiden vahva kilpailukyky ja markkinapotentiaali. Tilikaudella 2014 Midas Touch Oy:n osakekanta myytiin ja samassa yhteydessä yhtiöstä jäljellä ollut konserniliikearvo 2.653 tuhatta euroa alaskirjattiin. Boomeranger Boats Oy:n liikearvo 3.122 tuhatta euroa alaskirjattiin lopetettaviin toimintoihin luokittelun vuoksi 1.12.2014.

Rahavirtaa tuottavan yksikön kerrytettävissä oleva rahamäärä on määritetty käyttöarvoon perustuen. Laskelmien pohjana olevat rahavirtaennusteet perustuvat johdon hyväksymiin ennusteisiin, jotka kattavat viiden vuoden ajanjakson.

Johto on perustanut rahavirtaennusteensa strategian, viimeisimpien budjettien ja ennusteiden lisäksi mm. arvioon viimeaikaisten suhdannemuutosten vaikutuksesta rahavirtayksiköiden kykyyn tuottaa kassavirtaa sekä muuhun ulkoiseen informaatioon, jolla johdon arvioon mukaan on tämä vaikutus. Käytetyt oletukset ovat johdonmukaisia suhteessa toteutuneeseen kehitykseen, ja ovat johdon käsityksen mukaan maltillisia tulevien vuosien kasvu- ja kannattavuusnäkyvien osalta.

Käyttöarvon laskennassa käytetyt diskonttauskorot ennen veroja on määritelty erikseen kullekin kassavirtaa tuottavalle yksikölle keskimääräisen painotetun pääomakustannuksen (WACC, Weighted Average Cost of Capital) menetelmällä, joka kuvaa oman ja vieraan pääoman kokonaiskustannusta ottaen huomioon omaisuuseriin liittyvät erityiset riskit.

Rahavirtaa tuottava yksikkö (CGU)

	Diskonttaus-korko-% 31.12.2014	Diskonttaus-korko-% 31.12.2013	Muutos 2013–2014
CGU1: Icare Finland Oy	8,7	10,3	-1,6
CGU2: Boomeranger Boats Oy	0,0	7,9	-7,9
CGU3: Midas Touch Oy	0,0	5,6	-5,6

Terminal-arvon kasvuprosentti laskelmissa on oletettu 2%:ksi. Vuotuiset kerrytettävissä olevat rahavirrat on arvioitu yhtiön strategia ja tämänhetkinen tulostaso huomioiden kaikkien laskelman komponenttien osalta viideltä vuodelta samalla tarkkuudella kuin yksiköiden toimintasuunnitelmat ja budjetit laaditaan, terminal-arvon perustana olevaan vuoteen saakka.

Suoritettujen testien perusteella ei ollut aihetta alentaa konsernitaseen mukaisia liikearvoja tilikaudella 2014.

Arvon alentumistestauksen herkkyysoanalyysi

Liikearvojen testauslaskelmilla suoritettujen herkkyysoanalyysien perusteella laskelmien keskeisissä erissä voi lisäksi tapahtua seuraavia muutoksia ilman, että tarvetta alentaa olemassaolevia liikearvoja ilmenee:

Rahavirtaa tuottava yksikkö (CGU)	Diskonttauskoron nousu, %-yks	Ennustejaksolla käytetyn yksikön liikevoittotason aleneminen, %
CGU1: Icare Finland Oy	229,6	97,7

Arvioitaessa Icare Finland Oy:n kerrytettävissä olevaa rahamäärää, johdon mielestä minkään keskeisen ennustetekijän jokseenkin mahdollinen muutos kohtuullisesti arvioituna ei johtaisi tilanteeseen jossa konsernitaseeseen merkittävä liikearvoa olisi tarpeen alentaa.

15) Aineettomat hyödykkeet

Aineettomat hyödykkeet	1.1.–31.12.2014 TEUR	1.1.–31.12.2013 TEUR
Hankintamenot 1.1.	4 683	3 089
Lisäykset tilikauden aikana	726	629
Lisäykset, yritysosto	0	1 629
Siirto myytävänä oleviin pitkäaikaisiin varoihin	-32	0
Vähennykset tilikauden aikana	-61	-664
Hankintamenot 31.12.	5 316	4 683
Kertyneet poistot 1.1.	-2 253	-2 464
Siirto myytävänä oleviin pitkäaikaisiin varoihin	31	0
Tilikauden poistot	-345	-345
Vähennykset tilikauden aikana	76	556
Kertyneet poistot 31.12.	-2 491	-2 253
Kirjanpitoarvo 31.12.	2 825	2 430
Kirjanpitoarvo 1.1.	2 327	625

Aineettomat hyödykkeet muodostuvat pääasiassa aktivoituista kehitysmenoista, yrityskauppojen yhteydessä hankituista patenteista ja muista aineettomista hyödykkeistä. Erään sisältyy myös IT-ohjelmistoja.

16) Osuudet osakkuusyhtiöissä

	1.1.–31.12.2014 TEUR	1.1.–31.12.2013 TEUR
Hankintamenot 1.1.	0	1
Vähennykset tilikauden aikana	0	-1
Hankintamenot 31.12.	0	0
Kirjanpitoarvo 31.12.	0	0
Kirjanpitoarvo 1.1.	0	1

Konsernin aiempi osakkuusyhtiö Oscare Medical Oy on siirtynyt tilikaudella 2013 tytäryhtiöksi edellä liitetiedossa 3 kuvatun enemmistöosuuden hankinnan myötä.

17) Laskennalliset verosaamiset ja -velat

Laskennallisten verosaamisten erittely 2014	1.1.2014 TEUR	Kirjattu tuloslaskelmaan TEUR	31.12.2014 TEUR
Vahvistetuista tappioista	420	-420	0
Rahoitusleasing	-18	18	0
Optiot	64	-64	0
Rahavarat	9	-9	0
Vaihto-omaisuuden sisäinen kate	46	142	188
Hyllypoistot	0	17	17
Yhteensä	521	-316	205

Laskennallisten verosaamisten erittely 2013	1.1.2013 TEUR	Kirjattu tuloslaskelmaan TEUR	31.12.2013 TEUR
Vahvistetuista tappioista	1 552	-1132	420
Rahoitusleasing	1	-19	-18
Optiot	64	0	64
Rahavarat	9	0	9
Vaihto-omaisuuden sisäinen kate	0	46	46
Yhteensä	1626	-1105	521

Laskennallisten verovelkojen erittely 2014	1.1.2014 TEUR	Kirjattu tuloslaskelmaan TEUR	Siirretty myytävänä oleviin pitkäaikaisiin velkoihin TEUR	31.12.2014 TEUR
Aineettomien hyödykkeiden aktivointi arvon kohdistuksista	130	-3	0	127
Aineettomien ja aineellisten hyödykkeiden arvostaminen käypään arvoon liiketoimintojen yhdistämisissä	65	-39	0	26
Verokantamuutoksen vaikutus	-6	6	0	0
Yritysjärjestelyt	-26	-41	-68	-135
Yhteensä	163	-77	-68	18

Laskennallisten verovelkojen erittely 2013	1.1.2013 TEUR	Kirjattu tuloslaskelmaan TEUR	31.12.2013 TEUR
Aineettomien hyödykkeiden aktivointi arvon kohdistuksista	109	21	130
Aineettomien ja aineellisten hyödykkeiden arvostaminen käypään arvoon liiketoimintojen yhdistämisissä	111	-46	65
Verokantamuutoksen vaikutus	-6	0	-6
Yritysjärjestelyt	0	-26	-26
Yhteensä	214	-51	163

Laskennalliset verosaamiset ja -velat muodostuvat väliaikaisista eroista jotka ovat syntyneet yritysjärjestelyissä, rahoitusleasing-velkojen kirjaamisissa ja verotuksellisten tappioiden hyödyntämisestä verotuksessa tulevina vuosina.

	31.12.2014	31.12.2013
Laskennallinen nettoverosaaminen	187	358

18) Vaihto-omaisuus

	31.12.2014	31.12.2013
	TEUR	TEUR
Aineet ja tarvikkeet	1 036	722
Keskeneräiset tuotteet/ennakkomaksut	-49	18
Valmiit tuotteet	269	369
Yhteensä	1 256	1 109

19) Myyntisaamiset ja muut saamiset

	31.12.2014	31.12.2013
	TEUR	TEUR
Myyntisaamiset	1 760	1 949
Lainasaamiset	0	1
Bruttosaamiset pitkäaikaishankkeista asiakkailta	0	0
Saamiset osakkuusyhtiöiltä	0	0
Muut saamiset	212	213
Siirtosaamiset	376	2 330
Yhteensä	2 348	4 493

Myyntisaamisten ja muiden saamisten erien tasearvot ovat luottoriskin enimmäismäärä.

Saamisiin ei liity merkittäviä luottoriskikeskittymiä.

Myyntisaamisten ikäjakauma ja arvonalentumistappioksi kirjatut erät

	31.12.2014	Arvonalentumis-	Netto 31.12. 2014
	TEUR	tappiot	
Erääntymättömät	1 375		1 375
Erääntyneet			
Alle 30 päivää	260		260
30–60 päivää	58		58
61–90 päivää	60		60
Yli 90 päivää	7		7
Yhteensä	1 760	0	1 760

	31.12.2013	Arvonalentumis-	Netto 31.12.2013
	TEUR	tappiot	
Erääntymättömät	1 766		1 766
Erääntyneet			
Alle 30 päivää	82		82
30–60 päivää	18		18
61–90 päivää	28		28
Yli 90 päivää	55		55
Yhteensä	1 949	0	1 949

20) Rahavarat

	31.12.2014	31.12.2013
	TEUR	TEUR
Pankkitilit ja käteisvarat	4 105	4 602
Yhteensä	4 105	4 602

21) Osakkeiden lukumäärän muutoksen vaikutukset omaan pääomaan

Seuraavassa on esitetty osakkaiden lukumäärän muutosten vaikutuksia omaan pääomaan tilikausien 2013 ja 2014 aikana.

	Osakkeiden lkm	Osake- pääoma TEUR	Ylikurssi- rahasto TEUR	Sij. vapaan oman pää- oman rahasto TEUR	Omat osakkeet	Yhteensä TEUR
1.1.2013	76 929 730	5 315	2 439	7 055	-86	14 723
Osakemerkintä optioilla 31.1.2013	181 060			47		47
Osakemerkintä optioilla 20.3.2013	578 300			313		313
Osakkeiden yhdistely 27.3.2013 osakemäärä	7 768 909					0
Yhtiön hallussa olevat omat osakkeet 2.5.2013					29	29
Osakemerkintä optioilla 14.5.2013	70 000			73		73
Pääomanpalautus				-940		-940
Osakemerkintä optioilla 7.10.2013	4 125			304		304
Pääomanpalautus				-2 353		-2 353
Osakemerkintä optioilla 4.12.2013	7 445			17		17
Osakkeiden merkinnästä välittömästi aiheutuneet kulut				-17		-17
31.12.2013	7 850 479	5 315	2 439	4 499	-57	12 196

	Osakkeiden lkm	Osake- pääoma TEUR	Ylikurssi- rahasto TEUR	Sij. vapaan oman pää- oman rahasto TEUR	Omat osakkeet	Yhteensä TEUR
1.1.2014	7 850 479	5 315	2 439	4 499	-57	12 196
Osakemerkintä optioilla 14.3.2014	6 040			12		12
Osakemerkintä optioilla 30.5.2014	26 500			46		46
Yhtiön hallussa olevat omat osakkeet 31.5.2014					43	43
Osakemerkintä optioilla 26.9.2014	10 600			19		19
Osakemerkintä optioilla 14.11.2014	38 459			67		67
Osakkeiden merkinnästä välittömästi aiheutuneet kulut				-12		-12
31.12.2014	7 932 078	5 315	2 439	4 631	-14	12 371

Kaikki liikkeeseen lasketut osakkeet on maksettu täysimääräisesti. Yhtiön osakepääoma jakautuu yhteen osakelajiin ja 7.932.078 osakkeeseen. Tilinpäätöshetkellä yhtiön hallussa oli 2.701 yhtiön omaa osaketta (REG1V). Kaikilla osakkeilla on samanlainen oikeus osinkoon ja yhtiön varoihin.

Seuraavassa on esitetty oman pääoman rahastojen kuvaukset:

Ylikurssirahasto

Niissä tapauksissa, joissa osakeanneista tai optio-oikeuksista on päätetty vanhan osakeyhtiölain (29.9.1978/734) aikana, osakemerkinnöistä saadut rahasuoritukset on kirjattu osakepääomaan ja ja ylikurssirahastoon järjestelyn ehtojen mukaisesti transaktiokuluilla vähennettynä.

Sijoitetun vapaan oman pääoman rahasto

Sijoitetun vapaan oman pääoman rahasto (SVOP) sisältää muut oman pääoman luonteiset sijoitukset ja osakkeiden merkintähinnan siltä osin kuin sitä ei nimenomaisen päätöksen mukaan merkitä osakepääomaan.

Arvonmuutosrahasto

Arvonmuutosrahastoon kirjataan hankittujen toimintojen maksuna suunnattujen osakeantien käyvän arvon ja merkintähinnan ero.

Omat osakkeet-rahasto:

Omat osakkeet rahasto sisältää konsernin hallussa olevien omien osakkeiden hankintamenon. Hankittujen osakkeiden hankintameno esitetään omaa pääomaa vähentäen. Kun omia osakkeita mitätöidään, siirretään vastaava määrä kertyneiden voittovarojen tilille

Hallitus ehdottaa 19.3.2015 kokoontuvalle varsinaiselle yhtiökokoukselle, että emoyhtiön voitonjakokelpoiset varat käytetään seuraavasti:
– osinkona jaetaan 0,45 euroa/osake, yhteensä 3.569.435,10 euroa tilinpäätöshetken osakemäärällä.
– loput voitonjakokelpoisista varoista jätetään omaan pääomaan.

22) Osakeperusteiset maksut

Henkilöstön optio-oikeudet

Yhtiöllä on sen hallituksen 23.11.2007 yhtiökokouksen 3.4.2007 myöntämien osakeantivaltuuksien nojalla päättämä optiojärjestelmä, johon kuuluu enintään 3.684.365 optio-oikeutta. Kymmenen optio-oikeutta oikeuttaa yhteen Revenio Group Oyj:n osakkeeseen. Optiojärjestelmään kuuluvien optio-oikeuksien perusteella merkittävissä olevien osakkeiden osuus oli yhteensä enintään 0,6 % tilikauden päätöshetken osakkeista ja äänistä kun optio-oikeuksilla merkityt uudet osakkeet on rekisteröity.

Optio-oikeudet on jaettu kolmeen sarjaan A (1.684.365 kappaletta), B (1.000.000 kappaletta) ja C (1.000.000 kappaletta). Osakkeiden merkintäaika on optio-oikeudella A 1.5.2009–1.5.2013 (merkintäaika päättynyt), optio-oikeudella B 1.11.2010–1.11.2014 (merkintäaika päättynyt) sekä optio-oikeudella C 1.5.2012–1.5.2016. Osakkeen merkintähinta on Revenio Group Oyj:n osakkeen painotettu keskimääräinen kurssi 1.–30.11.2010, 1,69 EUR (optio-oikeus C). Kutakin merkintähintaa alennetaan merkintähinnan määräytymisjakson päättymisen jälkeen ja ennen osakemerkintää päätettävien osinkojen määrällä kunkin osingonjaon täsmäytyspäivänä.

Optio-oikeudet annetaan osakkeenomistajien merkintäetu-oikeudesta poiketen Revenio Group-konsernin johtohenkilöille ja Revenio Group Oyj:n kokonaan omistamalle tytäryhtiölle Done Medical Oy:lle. Osakkeenomistajien merkintäetu-oikeudesta poiketaan, koska optio-oikeudet on tarkoitettu osaksi Revenio Group-konsernin henkilöstön kannustusjärjestelmää.

Liikkeeseenlaskuvaiheessa kaikki optio-oikeudet 2007B ja 2007C sekä osa optio-oikeuksista 2007A annettiin Done Medical Oy:lle. Tilinpäätöshetkellä 31.12.2012 henkilöstölle myönnetty optiot ovat 2007A, 2007B- ja 2007C -sarjan optio-oikeuksia. Done Medical Oy:lla olevat loput 2007A- ja -2007B- ja 2007C-optio-oikeudet voidaan osaksi tai kokonaan myöntää henkilöstölle myöhemmin.

Myönnetty optio-oikeudet ovat oman pääoman ehtoisia instrumentteja.

Mikäli henkilön työ- tai toimosuhde päättyy ennen osakemerkintäajan alkamista, tulee hänen tarjota yhtiölle takaisin vastikkeetta sellaiset optio-oikeudet, joiden osalta osakemerkintään aika ei työ- tai toimosuhteen päättymispäivänä ollut alkanut.

Optioiden muutokset	2007B	2007C
Tilikauden alussa ulkona olleet	646 002	603 300
Tilikauden aikana myönnetty uudet optiot	40 000	0
Yhtiölle palautuneet optiot	0	0
Uudelleenallokoidut optiot	0	0
Käytetyt optiot	686 000	130 000
Rauenneet optiot	2	0
Tilikauden lopussa ulkona olevat optiot	2	473 300
Tilikauden lopussa toteutettavissa olevat optiot	0	473 300

Käyvän arvon määrittäminen

Konserni käyttää optioiden käyvän arvon määrittämiseen Black-Scholes -mallia. Odotettavissa oleva volatiliiteetti on määritetty osakkeen toteutuneen kurssikehityksen perusteella otten huomioiden optioiden jäljellä oleva voimassaoloaika. Osakkeiden käypä arvo on perustunut noteerattuun osakehintaan.

Käyvän arvon määrittämisessä käytetyt oletukset tilikausilla 2012–2014:	2007C
	26.4.2012 myönnetty
Odotettu volatiliiteetti	52
Keskimmäinen juoksuaika, vuosia	3,0
Riskitön korko	3,0
Henkilöstön pysyvyys, %	100
Myöntämispäivänä määritetty option käypä arvo EUR	0,143

Optio-ohjelmista 2007B ja 2007C myönnettyistä optioista ei ole kulukirjauksia tilikaudella eikä vertailuvuonna.

Osana toimosuhteen ehtoja on Revenio Group Oyj:n toimitusjohtaja Olli-Pekka Salovaaralla tai hänen hallitsemallaan yrityksellä oikeus milloin tahansa toimitusjohtajasopimuksen voimassa ollessa vaatia yhtiöstä itselleen suunnattu osakeanti. Osakeannin merkintähinta on viimeisten 30 pörssipäivän keskimääräinen kurssi ja sen maksimimäärä on 1,0 miljoonaa euroa. Osakeanti suunnataan toimitusjohtajalle yhtiön hallituksen valtuuden nojalla, ja ellei valtuutta ole olemassa, kutsutaan koolle yhtiökokous myöntämään valtuus ja/tai päättämään ko. osakeannista. Optiot on kirjattu kuluksi myöntämishetkellä tilikaudella 2007, yhteensä 55 teur.

23) Varaukset

Tuhatta euroa	Takuuajan kulut	Varaukset yhteensä
1.1.2014	82	82
Varausten lisäykset	0	0
Käytetyt varaukset	-21	-21
Varausten siirto myytävänä oleviin pitkäaikaisiin varoihin	-61	-61
Diskonttauksen vaikutus	0	0
31.12.2014	0	0

	31.12.2014	31.12.2013
	TEUR	TEUR
Pitkäaikaiset varaukset	0	82
Yhteensä	0	82

24) Rahoitusvelat

	31.12.2014	31.12.2013
	TEUR	TEUR
Pitkäaikaiset jaksotettuun hankintamenuon arvostetut rahoitusvelat		
Rahoituslaitoslainat	574	1 122
Rahoitusleasingvelat	0	60
Pääomalainat	199	123
Yhteensä	773	1 305

	31.12.2014	31.12.2013
	TEUR	TEUR
Lyhytaikaiset jaksotettuun hankintamenuon arvostetut rahoitusvelat		
Pitkäaikaisen rahoituslaitoslainojen lyhennysosuudet	608	630
Lainat omistusyhteistyöyrityksiltä	0	123
Rahoitusleasingvelat	24	30
Yhteensä	632	783

Velkojen käyvät arvot on esitetty liitetiedossa 29.

Konsernin rahoituslaitoslainat ovat vaihtuva- ja kiinteäkorkoisia. Lainojen keskimääräinen korkoprosentti on 1,23 % (1,06 % vuonna 2013). Konsernin kaikki lyhyt- ja pitkäaikaiset rahoitusvelat ovat euromääräisiä. Lainat erääntyvät vuoteen 2019 mennessä. Osa rahoituslaitoslainoista on vakuudellisia. Lainojen vakuutena on käytetty yrityskiinnityksiä. Konsernin vaihtuvakorkoisten velkojen määrät ja niiden sopimusten mukaiset uudelleenhinnoittelujaksot ovat seuraavat:

	2014	2013
Enintään 6 kuukautta	750	1 250
6–12 kk	0	0
yli 12 kk	0	0
Yhteensä	750	1 250

Rahoitusleasingvelkojen erääntymisajat:	31.12.2014	31.12.2013
	TEUR	TEUR
Rahoitusleasingvelat – vähimmäisvuokrien kokonaismäärät		
Yhden vuoden kuluessa	25	63
Yli vuoden kuluessa ja enintään viiden vuoden kuluttua	0	31
Yli viiden vuoden kuluttua	0	0
Yhteensä	25	94

Rahoitusleasingvelat – vähimmäisvuokrien nykyarvo	31.12.2014	31.12.2013
	TEUR	TEUR
Yhden vuoden kuluessa	24	60
Yli vuoden kuluessa ja enintään viiden vuoden kuluttua	0	30
Yli viiden vuoden kuluttua	0	0
Yhteensä	24	90
Tulevaisuudessa kertyvät rahoituskulut	1	4
Rahoitusleasingvelkojen kokonaismäärä	24	90

Tulevaisuudessa kertyvät rahoituskulut koostuvat rahoitusleasingsopimuksilla vuokrattujen koneiden ja kaluston korkokuluista. Rahoitusleasingsopimukset ovat pääosin kolmen vuoden sopimuksia kolmen kuukauden euribor-korolla lisätynä rahoitusleasingsopimuksen mukaisella marginaalilla. Rahoitusleasingsopimusten kohteena olevat koneiden ja laitteiden lunastusarvo sopimusten päättyessä on pääsääntöisesti 1 % jäljellä olevasta pääomasta

25) Muut vuokrasopimukset

Konserni vuokralleottajana

	31.12.2014	31.12.2013
	TEUR	TEUR
Ei-purettavissa olevien muiden vuokrasopimusten perusteella maksettavat vähimmäisvuokrat:		
Yhden vuoden kuluessa	517	462
Yli vuoden kuluessa ja enintään viiden vuoden kuluttua	989	1 009
Yli viiden vuoden kuluttua	0	0
Yhteensä	1 506	1 471

Konserni on pääosin vuokrannut käyttämänsä tuotanto- ja toimistotilat. Konsernin merkittävien vuokravastuu liittyy emoyhtiön sekä Terveysteknologia -segmentin Vantaan toimitilaan, jossa jäljellä oleva vuokravastuu on noin 3,5 vuoden pituinen. Muut toimitilavuokrasopimukset ovat toistaiseksi jatkuvia kolmen tai kuuden kuukauden irtisanomisajalla.

26) Ostovelat ja muut velat

	31.12.2014	31.12.2013
	TEUR	TEUR
Saadut ennakot	0	1 274
Ostovelat	784	790
Muut velat	125	608
Siirtovelat	946	2 108
Yhteensä	1 856	4 780
Siirtovelkoihin sisältyvät erät:		
Jaksotetut henkilöstökulut	690	1 361
Muut siirtovelat	256	747
Yhteensä	946	2 108

27) Liiketoiminnan rahavirtojen oikaisut

	31.12.2014	31.12.2013
	TEUR	TEUR
Liiketoimet, joihin ei liity maksutapahtumaa:		
Poistot ja arvonalentumiset	526	448
Yhteensä	526	448

28) Rahoitusvarojen ja -velkojen käyvät arvot

Pitkäaikaiset rahoitusvarat	31.12.2014		31.12.2013	
	Kirjanpitoarvo	Käypä arvo	Kirjanpitoarvo	Käypä arvo
Lainat rahoituslaitoksilta	574	574	1 122	1 122
Rahoitusleasingvelat	0	0	60	60
Pääomalainat	199	199	123	123
Yhteensä	773	773	1 305	1 305

Lyhytaikaisten lainojen käypä arvo vastaa niiden kirjanpitoarvoa, sillä diskonttauksen vaikutus ei ole merkittävä. Lähes kaikki pitkäaikaiset lainat ovat vaihtuvakorkoisia ja niiden kirjanpitoarvot eivät merkittävässä määrin eroa niiden käyvästä arvosta tilinpäätöspäivänä sillä yhtiön luottopreemio ei ole muuttunut merkittävästi niiden noston jälkeen.

29) Vastuusitoumukset

Kiinnitykset

Annetut kiinnitykset	31.12.2014	31.12.2013
	TEUR	TEUR
Rahoituslaitoslainat, jonka vakuudeksi on annettu kiinnityksiä	750	1 250
Annetut kiinnitykset rahoituslaitoslainojen vakuudeksi	1 500	1 000
Pankkitakaukset, jonka vakuudeksi on annettu kiinnityksiä	1 272	2 695
Annetut kiinnitykset pankkitakausten vakuudeksi	1 370	1 000
Annetut kiinnitykset yhteensä	2 870	2 000

Vakuudet

	31.12.2014	31.12.2013
	TEUR	TEUR
Annetut pantit		
Pantatut rahavarat omien vuokravastuiden, tavaraluottojen ja projektityön vakuudeksi	77	77
Annetut pantit yhteensä	77	77

Annetut takaukset

Tytäryrityksen puolesta omavelkaiset takaukset	1 309	2 961
Tytäryritysten puolesta projektitakauksista, on demand -takaukset	0	11 658
Annetut takaukset yhteensä	1 386	14 619

30) Lähipiiritapahtumat

Konsernin lähipiiriin kuuluvat emoyritys, tytär- ja osakkuusyrietykset, toimitusjohtaja sekä hallituksen ja johtoryhmän jäsenet.

Konsernin emo- ja tytäryhtiösuhteet ovat seuraavat:

	Kotipaikka	Omistusosuus
Emoyritys Revenio Group Oy	Vantaa	
Done Medical Oy	Seinäjoki	100,0 %
Kauhajoen Sisälogistiikka Oy	Helsinki	100,0 %
Done Software Solutions Oy	Seinäjoki	100,0 %
Icare Finland Oy	Helsinki	100,0 %
Boomeranger Boats Oy	Loviisa	100,0 %
Revenio Research Oy	Vantaa	100,0 %
Oscare Medical Oy	Helsinki	53,0 %

Kaikki konserniyhtiöt on yhdistelty emoyhtiön konsernitiilinpäätökseen. Kauhajoen Sisälogistiikka Oy, Done Software Solutions Oy ja Boomeranger Boats Oy on luokiteltu lopetettuihin toimintoihin.

Lähipiirin kanssa toteutuvat seuraavat liiketapahtumat:

	1.1.–31.12.2014	1.1.–31.12.2013
	TEUR	TEUR
a) Johdon työsuhde-etuudet		
Palkat ja muut lyhytaikaiset työsuhde-etuudet	721	736
Muut pitkäaikaiset etuudet	125	71
Yhteensä	846	807

Muut pitkäaikaiset etuudet muodostuvat johdon pitkäaikaisesta vuosien 2013-2015 tulospalkkiojärjestelmästä (LTI) jonka piirissä ovat vuoden 2013 konsernihoitajien jäsenet. Palkkiojärjestelmästä suoritetaan maksuja aikaisintaan vuonna 2016. Lyhytaikaisten tulospalkkiojärjestelmien kulut kirjataan varauksena tilinpäätökseen niiden määräytymisvuonna ja esitetään lähipiiritapahtumissa sillä tilikaudella jolla hallitus tekee päätöksen niiden maksamisesta.

Hallituksen ja toimitusjohtajan palkat ja palkkiot:	1.1.–31.12.2014	1.1.–31.12.2013
	TEUR	TEUR
Toimitusjohtaja Olli-Pekka Salovaara	321	296
Hallituksen puheenjohtaja Pekka Tammela	36	36
Hallituksen jäsen Rolf Fryckman	18	23
Hallituksen jäsen Ari Kohonen	18	13,5
Hallituksen jäsen Pekka Rönkä	13,5	0
Hallituksen jäsen Kyösti Kakkonen	13,5	0
Hallituksen entinen jäsen ja puheenjohtaja Timo Mänty	0	15
Hallituksen entinen jäsen Matti Hyytiäinen	0	9
Hallituksen entinen jäsen Julia Ormio	0	9
Yhteensä	420	401

Toimitusjohtajan työsopimuksen palkallinen irtisanomisaika on työnantajan puolelta kahdeksantoista -ja toimitusjohtajan puolelta kuusi kuukautta. Toimitusjohtajan eläkeikä määräytyy lain mukaan. Kaudella ei ole tehty luottotappiovarauksia tai kulukirjauksia menetetyistä tai epävarmoista lähipiirisaamisista.

b) Lähipiiriin kuuluville johtoryhmän jäsenillä ja tytäryhtiöiden toimitusjohtajilla oli tilinpäätöshetkellä hallussaan optio-oikeuksia seuraavasti:

Optio-oikeus	31.12.2014	31.12.2013
2007B	2	25 002
2007C	85 000	105 000
Yhteensä	85 002	130 002

Mainitut optiot olivat myöntämishetkellä tytäryhtiö Done Medical Oy:n hallussa, jolle ne oli myönnetty vuonna 2007. Hallituksen jäsenille ei ole myönnetty optio-oikeuksia. Kymmenen optio-oikeutta oikeuttaa merkitsemään yhden Revenio Group Oyj:n osakkeen optio-ohjelmassa määritellyllä myöntämisaikakohtaa edeltävän kuukauden Revenio Group Oyj:n Helsingin pörssissä noteeratun osakkeen painotetulla keskimääräisellä. Optio-ohjelman ehtojen pääkohdat on selostettu edellä kohdassa 23) Osakeperusteiset maksut.

31) Viiden edellisen tilikauden tunnuslukusarjat

	1–12/2014	1–12/2013	1–12/2012	1–12/2011	1–12/2010
	12 kk	12 kk	12 kk	12 kk	12 kk
	IFRS	IFRS	IFRS	IFRS	IFRS
Liikevaihto TEUR	16 031	13 508	21 563	21 449	29 420
Liikevoitto TEUR	4 413	4 273	4 255	3 340	-715
Liikevoitto %	27,5	31,6	19,7	15,6	-2,4
Tulos ennen veroja TEUR	4 658	4 191	4 683	3 013	-739
Tulos ennen veroja %	29,1	31,0	21,7	14,0	-2,5
Tilikauden tulos TEUR	-694	4 338	-287	3 911	-589
Tilikauden tulos %	-4,3	32,1	-1,3	18,2	-2,0
Bruttoinvestoinnit pysyviin vastaaviin TEUR	1 150	913	287	707	695
Bruttoinvestoinnit % liikevaihdosta	7,2	6,8	1,3	3,3	2,4
Tutkimus- ja kehitysmenot TEUR	1 020	846	350	360	432
Tutkimus- ja kehitysmenot %	6,4	6,3	1,6	1,7	1,5
Oman pääoman tuotto %	-5,1	25,7	-1,8	14,1	-4,0
Sijoitetun pääoman tuotto %	1,1	29,7	0,4	20,2	-2,5
Omavaraisuusaste %	62,4	66,1	62,2	66,6	60,8
Nettovelkaantumisaste %	-22,4	-16,8	-12,2	-17,3	4,9
Velkaantumisaste	11,6	17,7	21,6	9,9	19,6
Henkilöstö keskimäärin	74	209	198	201	423

Osakekohtaiset tunnusluvut	1–12/2014	1–12/2013	1–12/2012	1–12/2011	1–12/2010
	12 kk	12 kk	12 kk	12 kk	12 kk
	IFRS	IFRS	IFRS	IFRS	IFRS
Tulos/osake jatkuvat toiminnot EUR	0,474	0,378	0,500	0,028	-0,011
Tulos/osake lop. toiminnot EUR	-0,562	0,179	-0,540	0,023	0,003
Emoyrityksen omistajille kuuluva oma pää-oma/osake EUR	1,52	1,91	1,91	2,14	1,83
Osakekohtainen osinko EUR	0,45	0,30	0,20	0,20	0,20
Osinko tuloksesta %	*	54,3	*	392,2	*
Efektiivinen osinkotuotto %	3,1	2,4	5,0	4,2	6,7
Hinta/voittosuhte, jatkuvat toiminnot	30,7	22,4	8,0	171,4	-272,7
Osakkeiden osakeantioikaistu lkm tilikauden lopussa	7 932 078	7 850 479	7 692 973	7 688 973	7 683 973
Osakkeiden osakeantioikaistu lkm keskim. tilikauden aikana (Omat osakkeet vähennetty)	7 876 183	7 845 121	7 683 379	7 686 233	7 683 973
Osakkeen alin kurssi EUR	11,32	4,00	3,30	3,00	2,80
Osakkeen ylin kurssi EUR	17,20	14,30	5,00	6,20	3,80
Osakkeen keskimurssi EUR	14,38	8,34	4,20	4,40	3,00
Osakk. kurssi tilik. lopussa EUR	14,55	12,38	4,00	4,80	3,00
Osakekannan markkina-arvo tilikauden lopussa MEUR	115,4	97,2	30,8	36,9	23,1
Osakevaihto kpl	2 669 163	2 964 541	3 268 179	3 936 797	2 474 513
Osakevaihto %	33,7	37,8	42,5	51,2	19,2

Tulos/osake-tunnusluvut on laskettu osakkeiden osakeantioikaistuilla lukumäärillä keskimäärin tilikausien aikana ja oma pääoma/osake-tunnusluvut osakkeiden osakeantioikaistuilla lukumäärillä tilikausien lopussa huomioiden 27.3.2013 toteutetun osakkeiden yhdistely vaikutus. Osakekohtainen osinko 0,45 euroa vuonna 2014 on hallituksen voitonjakoehdotus varsinaiselle yhtiökokoukselle 19.3.2015.

Vuosien 2010–2012 eivät ole sellaisenaan vertailukelpoisia vuosien 2013 ja 2014 kanssa, johtuen konsernirakenteesta tapahtuneesta muutoksesta vuonna 2014.

32) Osakkeenomistuksen jakauma ja tiedot osakkeenomistajista

Tiedot emoyhtiön omistuksen jakautumisesta on esitetty emoyhtiön liitetiedoissa.

33) Tilikauden jälkeiset tapahtumat

Yhtiöllä ei ole olennaisia tilikauden jälkeisiä tapahtumia IFRS-tilinpäätökseen 2014 liittyen.

EMOYHTIÖN TULOSLASKELMA (FAS)

	LIITE	1.1.– 31.12.2014 EUR	1.1.– 31.12.2013 EUR
LIKEVAIHTO	1	295 195,07	207 041,79
Liiketoiminnan muut tuotot	2	8 276,30	97 265,00
Henkilöstökulut			
Palkat ja palkkiot	3	-854 015,98	-964 196,65
Henkilösivukulut			
Eläkekulut		-197 269,63	-161 658,56
Muut henkilösivukulut		-4 991,69	-60 807,88
Henkilöstökulut yhteensä		-1 056 277,30	-1 186 663,09
Poistot ja arvonalentumiset			
Poistot ja arvonalentumiset yhteensä		-19 622,15	-20 761,53
Liiketoiminnan muut kulut	4	-746 943,11	-726 483,14
LIIKETULOS		-1 519 371,19	-1 629 600,97
Rahoitustuotot ja -kulut	5		
Tuotot osuuksista saman konsernin yrityksissä		1 410 149,98	0,00
Muut korko- ja rahoitustuotot		64 134,34	310 435,21
Konserniosuuksien arvonalentuminen		-3 122 076,24	0,00
Korko- ja muut rahoituskulut		-22 550,75	-25 476,40
Rahoitustuotot ja -kulut yhteensä		-1 670 342,67	284 958,81
TULOS ENNEN SATUNNAISIA ERIÄ		-3 189 713,86	-1 344 642,16
Satunnaiset tuotot ja kulut	6		
Satunnaiset tuotot		7 439 441,34	6 618 839,28
Satunnaiset kulut		-2 352 874,27	-5 579 169,78
Satunnaiset tuotot ja kulut yhteensä		5 086 567,07	1 039 669,50
TULOS ENNEN TILINPÄÄTÖSSIIRTOJA JA VEROJA		1 896 853,21	-304 972,66
Tilikauden verot	7	-849 431,51	0,00
TILIKAUDEN TULOS		1 047 421,70	-304 972,66

EMOYHTIÖN TASE (FAS)

	LIITE	31.12.2014 EUR	31.12.2013 EUR
VASTAAVAA			
PYSYVÄT VASTAAVAT	8		
Aineettomat hyödykkeet			
Muut pitkävaikutteiset menot		4 152,54	16 121,91
Ainelliset hyödykkeet			
Koneet ja kalusto		22 958,36	21 419,00
Sijoitukset	9		
Osuudet saman konsernin yrityksissä		9 135 177,73	12 588 318,53
Sijoitukset yhteensä		9 135 177,73	12 588 318,53
PYSYVÄT VASTAAVAT YHTEENSÄ		9 162 288,63	12 625 859,44
VAIHTUVAT VASTAAVAT			
Pitkäaikaiset saamiset			
Saamiset saman konsernin yrityksiltä		3 992 168,00	3 498 668,00
Pitkäaikaiset saamiset yhteensä		3 992 168,00	3 498 668,00
Lyhytaikaiset saamiset			
Myyntisaamiset		783,93	0,00
Saamiset saman konsernin yrityksiltä	10	7 321 106,08	6 797 005,31
Muut saamiset		71 911,00	92 816,43
Siirtosaamiset	11	189 586,54	151 022,20
Lyhytaikaiset saamiset yhteensä		7 583 387,55	7 040 843,94
Rahat ja pankkisaamiset		3 309 251,57	3 527 131,45
VAIHTUVAT VASTAAVAT YHTEENSÄ		14 884 807,12	14 066 643,39
VASTAAVAA YHTEENSÄ		24 047 095,75	26 692 502,83
VASTATTAVAA			
OMA PÄÄOMA	12		
Osakepääoma		5 314 918,72	5 314 918,72
Ylikurssirahasto		2 439 301,82	2 439 301,82
Sijoitetun vapaan pääoman rahasto		4 631 190,08	4 499 415,33
Omista osakkeista maksettu määrä		-13 927,73	-57 127,73
Edellisten tilikausien voitto		3 288 151,45	5 948 472,41
Tilikauden voitto		1 047 421,70	-304 972,66
OMA PÄÄOMA YHTEENSÄ		16 707 056,04	17 840 007,89
VIERAS PÄÄOMA			
Pitkäaikainen vieras pääoma			
Rahoituslaitoslainat	13	250 000,00	750 000,00
Siirtovelat		125 000,00	71 000,00
Pitkäaikainen vieras pääoma yhteensä		375 000,00	821 000,00
Lyhytaikainen vieras pääoma			
Rahoituslaitoslainat	13	500 000,00	500 000,00
Ostovelat		239 625,62	162 969,69
Velat saman konsernin yrityksille	14	6 029 305,72	6 920 147,62
Muut velat		10 799,37	77 115,54
Siirtovelat	15	185 309,00	371 262,09
Lyhytaikainen vieras pääoma yhteensä		6 965 039,71	8 031 494,94
VIERAS PÄÄOMA YHTEENSÄ		7 340 039,71	8 852 494,94
VASTATTAVAA YHTEENSÄ		24 047 095,75	26 692 502,83

EMOYHTIÖN RAHOITUSLASKELMA (FAS)

	1.1.–31.12.2014 EUR	1.1.–31.12.2013 EUR
Liiketoiminnan rahavirta		
Voitto ennen satunnaisia eriä	-3 189 713,86	-1 344 642,16
Suunnitelman mukaiset poistot	19 622,15	20 761,53
Realisoitumattomat kurssivoitot ja -tappiot	-28 182,63	0,00
Rahoitustuotot ja -kulut	288 375,32	-284 958,81
Lyhytaikaisten korottomien liikesaamisten muutos	-25 442,84	112 241,22
Lyhytaikaisten korottomien velkojen muutos	-175 613,33	227 293,84
Maksetut korot ja maksut liiketoiminnasta	-22 914,05	-25 476,40
Saadut korot ja maksut liiketoiminnasta	35 951,71	310 435,21
Maksetut välittömät verot	-869 641,35	0,00
Liiketoiminnan rahavirta	-3 967 558,88	-984 345,57
Investointien rahavirta		
Investoinnit aineellisiin ja aineettomiin hyödykkeisiin	-11 398,25	-31 411,25
Myönnetty lainat	-973 315,72	-335 737,03
Investoinnit muihin sijoituksiin	-2 500,00	-266 768,00
Luovutustulot muista sijoituksista	922 678,73	1 873 815,65
Investointien rahavirta	-64 535,24	1 239 899,37
Rahoituksen rahavirta		
Maksullinen oman pääoman lisäys	131 774,75	737 776,60
Pitkäaikaisten lainojen takaisinmaksut	-500 000,00	-950 000,00
Lyhytaikaisten lainojen takaisinmaksut	0,00	-752 044,38
Maksetut osingot ja muu voitonjako	-2 355 348,30	-4 830 237,56
Saadut ja annetut konserniavustukset	6 537 787,79	5 265 131,76
Rahoituksen rahavirta	3 814 214,24	-529 373,58
Rahavarojen muutos	-217 879,88	-273 819,78
Rahavarat tilikauden alussa	3 527 131,45	3 800 951,23
Rahavarat tilikauden lopussa	3 309 251,57	3 527 131,45
Rahavarojen muutos	-217 879,88	-273 819,78

EMOYHTIÖN TILINPÄÄTÖKSEN LIITETIEDOT 31.12.2014

TILINPÄÄTÖKSEN LAATIMISTA KOSKEVAT LIITETIEDOT

Laatimisperusta

Emoyhtiö Revenio Group Oyj:n tilinpäätös on laadittu Suomessa voimassaolevien kirjanpito- ja osakeyhtiölakien säännösten (FAS) mukaisesti.

Tytäryhtiöt

Välittömästi tytäryhtiöiden hankinnoista aiheutuneet menot on kirjattu tytäryrityksien omistussuhteiden hankintamenuun.

Eläkejärjestelyt

Yhtiön henkilöstön eläketurva on hoidettu ulkopuolisissa eläkevakuutusyhtiöissä. Eläkemenot kirjataan kuluksi kertymisvuonna.

Leasingsopimukset

Leasingsopimuksilla hankitut omaisuuden vuokrat kirjataan kuluiksi tuloslaskelmaan vuokra-ajan kuluessa.

Väliaikaiset erot

Yhtiöllä ei tilikauden verotuksen päättymisen jälkeen tule olemaan vahvistettuja tappioita.

TULOSLASKELMAA KOSKEVAT LIITETIEDOT

1) Liikevaihdon jakautuminen

	1.1.–31.12.2014 EUR	1.1.–31.12.2013 EUR
Hallintopalvelut tytäryrityksille	295 195,07	207 041,79
Liikevaihto yhteensä	295 195,07	207 041,79

2) Liiketoiminnan muut tuotot

	1.1.–31.12.2014 EUR	1.1.–31.12.2013 EUR
Sopimuskorvaus	0,00	97 265,00
Hallintopalvelut muille	8 276,30	0,00
Liiketoiminnan muut tuotot yhteensä	8 276,30	97 265,00

3) Palkat ja palkkiot

	1.1.–31.12.2014 EUR	1.1.–31.12.2013 EUR
Toimitusjohtaja	-320 507,32	-296 075,85
Hallituksen jäsenet	-99 600,00	-104 999,98
Muut palkat ja palkkiot	-507 356,49	-298 593,63
Yhteensä	-927 463,81	-699 669,46
Suoriteperusteiset palkat ja palkkiot yhteensä	-854 015,98	-964 196,65

Henkilöstön lukumäärä keskimäärin tilikaudella

	1.1.–31.12.2014	1.1.–31.12.2013
Johto	3	3
Muut	4	4
Yhteensä	7	7

4) Liiketoiminnan muut kulut

	1.1.–31.12.2014 EUR	1.1.–31.12.2013 EUR
Toimitilavuokrat	-63 532,79	-75 901,51
Ajoneuvo- ja matkakulut	-91 525,71	-102 213,44
Laite- ja kalustokulut	-66 508,40	-65 282,07
Markkinointi- ja edustuskulut	-40 129,47	-33 747,20
Ostetut asiantuntijapalvelut	-190 949,34	-128 047,78
Hallintokulut	-175 497,81	-187 540,54
Muut liiketoiminnan kulut	-118 799,59	-133 750,60
Yhteensä	-746 943,11	-726 483,14
Tilintarkastajan palkkiot		
Tilintarkastuspalkkiot	36 000,00	36 000,00
Todistukset ja lausunnot	0,00	0,00
Muut palkkiot	5 000,00	0,00
Yhteensä	41 000,00	36 000,00

5) Rahoitustuotot ja -kulut

	1.1.– 31.12.2014	1.1.– 31.12.2013
	EUR	EUR
Osinkotuotot konserniyrityksiltä	1 410 149,98	0,00
Arvonalentumiset pysyvien vastaavien sijoituksista	-3 122 076,24	0,00
Valuuttakurssivoitot	28 182,63	0,00
Korkotuotot muilta	3 675,05	745,17
Korkotuotot konserniyrityksiltä	32 276,66	309 690,04
Korkokulut muille	-15 943,28	-22 212,16
Muut rahoituskulut muille	-6 607,47	-3 264,24
Yhteensä	-1 670 342,67	284 958,81

6) Satunnaiset tuotot ja kulut

	1.1.– 31.12.2014	1.1.– 31.12.2013
	EUR	EUR
Satunnaiset tuotot		
Saadut konserniavustukset	6 473 005,90	6 618 839,28
Annetut konserniavustukset	-2 352 874,27	-5 281 940,30
Käyttöomaisuuden luovutusvoitot, sijoitukset	966 435,44	0,00
Käyttöomaisuuden luovutustappiot, sijoitukset	0,00	-297 265,48
Yhteensä	5 086 567,07	1 039 633,50

7) Tuloverot

	1.1.– 31.12.2014	1.1.– 31.12.2013
	EUR	EUR
Tuloverot satunnaisista eristä	-824 026,33	0,00
Tuloverot varsinaisesta toiminnasta	298 575,49	0,00
Tuloverot aikaisemmilta tilikausilta	-316 980,67	0,00
Yhteensä	-849 431,51	0,00

TASEEN VASTAAVIA KOSKEVAT LIITETIEDOT

8) Käyttöomaisuuden hankintamenojen ja muiden pitkävaikutteisten menojen muutokset tase-erien mukaan eriteltyinä

	1.1.– 31.12.2014	1.1.– 31.12.2013
	EUR	EUR
Aineettomat hyödykkeet		
Muut pitkävaikutteiset menot		
Hankintamenot 1.1.	43 989,54	42 413,76
Lisäykset tilikauden aikana	0,00	7 875,78
Vähennykset tilikauden aikana	0,00	-6 300,00
Hankintamenot 31.12.	43 989,54	43 989,54
Kertyneet poistot 1.1.	-27 867,63	-14 245,77
Tilikauden poistot	-11 969,37	-13 621,86
Kertyneet poistot 31.12.	-39 837,00	-27 867,63
Kirjanpitoarvo 31.12.	4 152,54	16 121,91
Kirjanpitoarvo 1.1.	16 121,91	28 167,99
Aineelliset hyödykkeet		
Koneet ja kalusto		
Hankintamenot 1.1.	31 638,07	8 102,60
Lisäykset tilikauden aikana	10 386,26	23 535,47
Vähennykset tilikauden aikana	-1 194,12	0,00
Hankintamenot 31.12.	40 830,21	31 638,07
Kertyneet poistot 1.1.	-10 219,07	-3 079,40
Tilikauden poistot	-7 652,78	-7 139,67
Kertyneet poistot 31.12.	-17 871,85	-10 219,07
Kirjanpitoarvo 31.12.	22 958,36	21 419,00
Kirjanpitoarvo 1.1.	21 419,00	5 023,20
Osuudet saman konsernin yrityksissä		
Hankintamenot 1.1.	12 588 318,53	14 702 849,66
Lisäykset tilikauden aikana	2 500,00	3 550,00
Vähennykset tilikauden aikana	-333 564,56	-2 118 081,13
Arvonalennukset tilikauden aikana	-3 122 076,24	0,00
Hankintamenot 31.12.	9 135 177,73	12 588 318,53
Kirjanpitoarvo 31.12.	9 135 177,73	12 588 318,53
Osuudet omistusyhteisyriyksissä		
Hankintamenot 1.1.	0,00	600,00
Yritysosuuksien myynnit	0,00	0,00
Arvonalennuksien palautukset tilikauden aikana	0,00	0,00
Vähennykset tilikauden aikana	0,00	-600,00
Arvonalennukset tilikauden aikana	0,00	0,00
Hankintamenot 31.12.	0,00	0,00
Kirjanpitoarvo 31.12.	0,00	0,00

9) Yhtiön omistamat toisten yhtiöiden osakkeet 31.12.2014

Konserniyritykset	Kotipaikka	Osuus	Kirjanpitoarvo
Done Medical Oy	Seinäjäki	100,0%	645 008,99
Kauhajoen Sisälogistiikka Oy	Helsinki	100,0%	1 000,00
Done Software Solutions Oy	Seinäjäki	100,0%	321 225,23
Icare Finland Oy	Helsinki	100,0%	6 199 469,75
Boomeranger Boats Oy	Loviisa	100,0%	1 962 423,76
Oscare Medical Oy	Helsinki	53,0%	3 550,00
Revenio Research Oy	Helsinki	100,0%	2 500,00
Kirjanpitoarvo 31.12.2014			9 135 177,73

10) Lyhytaikaiset konsernisaamiset

	31.12.2014	31.12.2013
Myyntisaamiset	102 703,43	310 281,65
Lainasaamiset	2 109 532,95	1 536 289,11
Muut saamiset	5 108 869,70	4 950 434,55
Yhteensä	7 321 106,08	6 797 005,31
Konsernisaamiset yhteensä	7 321 106,08	6 797 005,31

11) Olennaiset erät siirtosaamisissa

	31.12.2014	31.12.2013
	EUR	EUR
Menoennakot	169 011,03	151 022,20
Tuloverot	20 209,84	0,00
Yhteensä	189 220,87	151 022,20

TASEEN VASTATTAVIA KOSKEVAT LIITETIEDOT

12) Oman pääoman erien muutokset

	1.1.– 31.12.2014	1.1.– 31.12.2013
	EUR	EUR
Osakepääoma		
Osakepääoma 1.1.	5 314 918,72	5 314 918,72
Osakepääoma 31.12.	5 314 918,72	5 314 918,72
Ylikurssirahasto		
Ylikurssirahasto 1.1.	2 439 301,82	2 439 301,82
Ylikurssirahasto 31.12.	2 439 301,82	2 439 301,82
Sijoitetun vapaan oman pääoman rahasto		
Sijoitetun vapaan oman pääoman rahasto 1.1.	4 499 415,33	7 055 201,15
Osakemerkintä optioilla	131 774,75	737 776,60
Pääomanpalautukset	0,00	-3 293 562,42
Sijoitetun vapaan pääoman rahasto 31.12.	4 631 190,08	4 499 415,33
Edellisten tilikausien voitto/tappio		
Edellisten tilikausien voitto/tappio 1.1.	7 195 005,69	7 499 978,35
Osingonjako	-3 906 854,24	-1 551 505,94
Edellisten tilikausien voitto/tappio 31.12.	3 288 151,45	5 948 472,41
Yhtiön hallussa olevista omista osakkeista maksettu määrä		
Yhtiön hallussa olevat omat osakkeet 1.1.	-57 127,73	-85 927,73
Hallituspalkkioina luovutetut osakkeet	43 200,00	28 800,00
Yhtiön hallussa olevat omat osakkeet 31.12.	-13 927,73	-57 127,73
Tilikauden voitto/tappio		
Tilikauden voitto/tappio 31.12.	1 047 421,70	-304 972,66
Oma pääoma yhteensä 31.12.	16 707 056,04	17 840 007,89
Voitonjakokelpoiset varat		
Sijoitetun vapaan oman pääoman rahasto	4 631 190,08	4 499 415,33
Voitto edellisiltä tilikausilta vähennettynä hallussa olevilla omilla osakkeilla	3 274 223,72	5 891 344,68
Tilikauden voitto	1 047 421,70	-304 972,66
Voitonjakokelpoiset varat 31.12.	8 952 835,50	10 085 787,35

Revenio Group Oyj:n osakepääoma 31.12.2014 oli 5.314.918,72 euroa ja osakkeiden lukumäärä 7.932.078 kappaletta. Osakelajeja on yksi. Kaikilla osakkeilla on samanlainen oikeus osinkoon ja yhtiön varoihin. Tilinpäätöshetkellä yhtiön hallussa oli 2.701 kpl yhtiön omia osakkeita (REG1V).

13) Korollinen velka

	31.12.2014	31.12.2013
	EUR	EUR
Pankkilaina	750 000,00	1 250 000,00
Yhteensä	750 000,00	1 250 000,00
Velat, jotka erääntyvät myöhemmin kuin viiden vuoden kuluttua	0,00	0,00

14) Konsernivelat

	31.12.2014	31.12.2013
	EUR	EUR
Lyhytaikaiset konsernivelat		
Ostovelat	0,00	186,00
Konsernipankkitili	553 042,99	2 679 459,35
Muut velat	5 476 262,73	4 240 502,27
Yhteensä	6 029 305,72	6 920 147,62

15) Olennaiset erät siirtoveloissa

	31.12.2014	31.12.2013
	EUR	EUR
Lomapalkkavelka	77 291,49	79 373,44
Korollisten velkojen korot	457,88	821,18
Velat palkkojen sivukuluista	13 674,37	20 058,00
Muut siirtovelat	93 885,26	271 009,47
Yhteensä	185 309,00	371 262,09

16) Vakuuksia ja vastuusitoumuksia koskevat liitetiedot

Vakuudet	31.12.2014	31.12.2013
	EUR	EUR
Annetut kiinnitykset		
Rahoitusliimiä, jonka vakuudeksi on annettu kiinnityksiä	0,00	0,00
Annetut kiinnitykset	0,00	0,00
Yhteensä	0,00	0,00

Annetut pantit

Velat, joiden vakuudeksi on annettu osakkeita	0,00	0,00
Pantiksi annetut tytäryhtiöosakkeet kirjanpitoarvolla	0,00	0,00
Yhteensä	0,00	0,00

Annetut takaukset

Tytäryritysten puolesta pankkitakauksen vakuudeksi	1 271 860,44	2 127 497,68
Ulkopuolisten puolesta projektitakauksista, muut takaukset	0,00	0,00
Ulkopuolisten puolesta vastatakaus projektitakauksista, on demand -takaukset	0,00	0,00
Tytäryritysten puolesta projektitakauksista, on demand -takaukset	0,00	11 658 495,76
Annetut takaukset yhteensä	1 271 860,44	13 785 993,43

Vastuusitoumukset ja muut vastuut

	31.12.2014	31.12.2013
	EUR	EUR
Leasingvastuut		
Leasingvastuut, seuraavana vuonna erääntyvät	12 204,76	40 311,18
Leasingvastuut, myöhemmin kuin seuraavana vuonna erääntyvät	24 950,08	63 509,42
Yhteensä	37 154,84	103 820,60

Leasingsopimukset ovat 2–3 vuoden sopimuksia eivätkä ne sisällä erityisiä irtisanomis- ja lunastusehtoja.

	31.12.2014	31.12.2013
Vuokravastuut		
Vuokravastuut toimitiloista	1 049 307,10	1 052 382,96
Yhteensä	1 049 307,10	1 052 382,96

17) Muut liitetiedot

Henkilöstön ja johdon optio-oikeudet

Henkilöstön optio-oikeudet

Yhtiön hallitus päätti 23.11.2007 yhtiökokouksen 3.4.2007 päättämien osakeantivaltuuksien nojalla uudesta optiojärjestelmästä, johon kuuluu enintään 3.684.365 optio-oikeutta. Kymmenen (10) optio-oikeutta oikeuttaa yhteen Revenio Group Oyj:n osakkeeseen. Ulkona olevien optio-oikeuksien perusteella merkittävien osakkeiden osuus tilinpäätöshetken osakemäärästä oli yhteensä 0,6 % yhtiön osakkeista ja äänistä kun optio-oikeuksilla merkityt uudet osakkeet on rekisteröity.

Optio-oikeudet on jaettu kolmeen sarjaan A (1.684.365 kappaletta), B (1.000.000 kappaletta) ja C (1.000.000 kappaletta). Osakkeiden merkintäaika on optio-oikeudella A 1.5.2009-1.5.2013 (merkintäaika päättynyt), optio-oikeudella B 1.11.2010-1.11.2014 (merkintäaika päättynyt) sekä optio-oikeudella C 1.5.2012-1.5.2016. Osakkeen merkintähinta on Revenio Group Oyj:n osakkeen painotettu keskimääräinen 1.-30.11.2010 1,69 EUR (optio-oikeus C).

Optio-oikeudet annetaan osakkeenomistajien merkintätuoto-oikeudesta poiketen Revenio Group-konsernin johtohenkilöille ja Revenio Group Oyj:n kokonaan omistamalle tytäryhtiölle Done Medical Oy:lle. Osakkeenomistajien merkintätuoto-oikeudesta poiketaan, koska optio-oikeudet on tarkoitettu osaksi Revenio Group-konsernin henkilöstön kannustusjärjestelmää.

Liikkeeseenlaskuvaiheessa kaikki optio-oikeudet 2007B ja 2007C sekä osa optio-oikeuksista 2007A annettiin Done Medical Oy:lle.

Hallituksen jäsenten, toimitusjohtajan ja heidän määräysvallassaan olevien yritysten osakkeiden ja optio-oikeuksien määrä 31.12.2014

	%	Kpl
Osakkeet	11,8 %	936 798
Optio-oikeudet	0,0 %	0

Varsinaisen yhtiökokouksen 20.3.2014 päättämät hallituksen voimassaolevat ja käyttämättömät osakeantivaltuudet tilikauden päättyessä 31.12.2014 olivat 3.000.000 osaketta mukaan lukien osakeyhtiölain 10 luvun 1§:n mukaiset osakkeisiin oikeuttavat erityiset oikeudet, ja omien osakkeiden ostamisesta 785.047 osaketta. Yhtiön hallussa oli 31.12.2014 2.701 kappaletta sen omia osakkeita (REG1V). Osakeantivaltuutukset ja valtuutus omien osakkeiden ostamisesta ovat voimassa 30.4.2015 asti.

Suurimmat osakkeenomistajat 31.12.2014

	Osakemäärä	Osuus osakkeista ja äänimäärästä
1 Merivirta Jyri	950 000	12,0 %
2 Joensuun Kauppa ja Kone Oy	441 509	5,6 %
3 Gerako Oy	340 000	4,3 %
4 Sijoitusrahasto Evli Suomi Pienyhtiöt	336 086	4,2 %
5 Keskinäinen Eläkevakuutusyhtiö Etera	265 000	3,3 %
6 Alpisalo Mia Elisa	211 199	2,7 %
7 Sijoitusrahasto Danske Invest Suomen Pienyhtiöt	190 000	2,4 %
8 Eyemaker's Finland Oy	150 000	1,9 %
9 Salovaara Olli-Pekka	109 207	1,4 %
10 Siik Rauni Marjut	92 500	1,2 %
Muut	4 846 577	61,1 %
Yhteensä	7 932 078	100,0 %

Osakkeenomistajat sektoreittain 31.12.2014

	Osakkaiden määrä	Osuus osakkeista	Osakemäärä	Osuus osakkeista ja äänimäärästä
Yritykset	229	4,2 %	1504375	19,0 %
Kotitaloudet	5172	94,6 %	4873984	61,4 %
Rahoitus- ja vakuutuslaitokset	11	0,2 %	642807	8,1 %
Euroopan unioni	26	0,5 %	64525	0,8 %
Ulkomaat ja hallintarekisteröidyt	20	0,4 %	492301	6,2 %
Voittoa tavoittelemattomat yhteisöt	9	0,2 %	89086	1,1 %
Julkisyhteisöt	1	0,0 %	265000	3,3 %
Yhteensä	5 468	100,0 %	7 932 078	100,0 %

Osakkeenomistajat suuruusluokittain 31.12.2014

Osakkeita, kpl	Osakkaiden määrä	Osuus osakkeista	Osakemäärä	Osuus osakkeista ja äänimäärästä
1-1000	4 755	87,0 %	1 136 309	14,3 %
1001-5000	565	10,3 %	1 221 732	15,4 %
5001-10000	70	1,3 %	522 282	6,6 %
10001-50000	60	1,1 %	1 134 016	14,3 %
50001-	18	0,3 %	3 917 739	49,4 %
Yhteensä	5 468	100,0 %	7 932 078	100,0 %

TILINPÄÄTÖKSEN JA TOIMINTAKERTOMUKSEN ALLEKIRJOITUKSET

Vantaalla 12. helmikuuta 2015

Revenio Group Oyj:n hallitus ja toimitusjohtaja

Pekka Tammela hallituksen puheenjohtaja	Rolf Fryckman hallituksen jäsen	Ari Kohonen hallituksen jäsen
Kyösti Kakkonen hallituksen jäsen	Pekka Rönkä hallituksen jäsen	Olli-Pekka Salovaara toimitusjohtaja

TILINPÄÄTÖSMERKINTÄ

Suoritusta tilintarkastuksesta on tänään annettu kertomus.

Helsingissä 12. helmikuuta 2015

PricewaterhouseCoopers Oy
KHT-yhteisö

Juha Tuomala
KHT

KIRJANPITOAINESTOA KOSKEVAT TIEDOT

Käytetyt kirjanpito- ja kirjat	muoto
Päivä- ja pääkirja	CD-Rom-tallenne
Osto- ja myyntireskontralstat	CD-Rom-tallenne
Sidottu tasekirja	Paperituloste

Luettelo käytetyistä tositelajeista

Laji	Selite	Arkistointitapa	Tositenumerot
10	Handelsbanken	Sähköinen	1–151
11	Nordea	Sähköinen	1–103
12	Danske Bank	Sähköinen	1
30	Jaksotukset	Sähköinen	1–445
40	Ostolasku	Sähköinen	1–826
50	Ostosuoritus	Sähköinen	1–816
60	Myyntilasku	Sähköinen	1–273
70	Myyntisuoritus	Sähköinen	1–275
80	Palkkositteet	Sähköinen	1–12
99	Muistiotositteet	Sähköinen	1–404
AT	Järjestelmän muodostamat	Sähköinen	1–12
T	Automaattiset tilinpäätöskirjaukset	Sähköinen	1

Kirjanpitoaineiston säilyttäminen

Kirjanpitoaineisto säilytetään Revenio Group Oyj:n pääkonttorissa Vantaalla alkuperäisenä sähköisessä ja kirjallisessa muodossa osoitteessa Äyritie 22, 01510 VANTAA

TILINTARKASTUSKERTOMUS

Revenio Group Oyj:n yhtiökokoukselle

Olemme tilintarkastaneet Revenio Group Oyj:n kirjanpidon, tilinpäätöksen, toimintakertomuksen ja hallinnon tilikaudelta 1.1.–31.12.2014. Tilinpäätös sisältää konsernin taseen, laajan tuloslaskelman, laskelman oman pääoman muutoksista, rahavirtalaskelman ja liitetiedot sekä emoyhtiön taseen, tuloslaskelman, rahavirtalaskelman ja liitetiedot.

Hallituksen ja toimitusjohtajan vastuu

Hallitus ja toimitusjohtaja vastaavat tilinpäätöksen ja toimintakertomuksen laatimisesta ja siitä, että konsernitiilinpäätös antaa oikeat ja riittävät tiedot EU:ssa käyttöön hyväksytyjen kansainvälisten tilinpäätösstandardien (IFRS) mukaisesti ja että tilinpäätös ja toimintakertomus antavat oikeat ja riittävät tiedot Suomessa voimassa olevien tilinpäätöksen ja toimintakertomuksen laatimista koskevien säännösten mukaisesti. Hallitus vastaa kirjanpidon ja varainhoidon valvonnan asianmukaisesta järjestämisestä ja toimitusjohtaja siitä, että kirjanpito on lainmukainen ja varainhoito luotettavalla tavalla järjestetty.

Tilintarkastajan velvollisuudet

Velvollisuutenamme on antaa suorittamamme tilintarkastuksen perusteella lausunto tilinpäätöksestä, konsernitiilinpäätöksestä ja toimintakertomuksesta. Tilintarkastuslaki edellyttää, että noudatamme ammattieettisiä periaatteita. Olemme suorittaneet tilintarkastuksen Suomessa noudatettavan hyvän tilintarkastustavan mukaisesti. Hyvä tilintarkastustapa edellyttää, että suunnittelemme ja suoritamme tilintarkastuksen hankkiaksemme kohtuullisen varmuuden siitä, onko tilinpäätöksessä tai toimintakertomuksessa olennaista virheellisyttä, ja siitä, ovatko emoyhtiön hallituksen jäsenet tai toimitusjohtaja syyllistyneet tekoon tai laiminlyöntiin, josta saattaa seurata vahingonkorvausvelvollisuus yhtiötä kohtaan, taikka rikkoneet osakeyhtiölakia tai yhtiöjärjestystä.

Tilintarkastukseen kuuluu toimenpiteitä tilintarkastusevidenssin hankkimiseksi tilinpäätökseen ja toimintakertomukseen sisällytyistä luvuista ja niissä esitettävistä muista tiedoista. Toimenpiteiden valinta perustuu tilintarkastajan harkintaan, johon kuuluu väärinkäytöksestä tai virheestä johtuvan olennaisen virheellisyyden riskien arvioiminen. Näitä riskejä arvioidessaan tilintarkastaja ottaa huomioon sisäisen valvonnan, joka on yhtiössä merkityksellistä oikeat ja riittävät tiedot antavan tilinpäätöksen ja toimintakertomuksen laatimisen kannalta. Tilintarkastaja arvioi sisäistä valvontaa pystyäkseen suunnittelemaan olosuhteisiin nähden asianmukaiset tilintarkastustoimenpiteet mutta ei siinä tarkoituksessa, että hän antaisi lausunnon yhtiön sisäisen valvonnan tehokkuudesta. Tilintarkastukseen kuuluu myös sovellettujen tilinpäätöksen laatimisperiaatteiden asianmukaisuuden, toimivan johdon tekemien kirjanpidollisten arvioiden kohtuullisuuden sekä tilinpäätöksen ja toimintakertomuksen yleisen esittämistavan arvioiminen.

Käsityksemme mukaan olemme hankkineet lausuntonne perustaksi tarpeellisen määrän tarkoitukseen soveltuvaa tilintarkastusevidenssiä.

Lausunto konsernitiilinpäätöksestä

Lausuntonamme esitämme, että konsernitiilinpäätös antaa EU:ssa käyttöön hyväksytyjen kansainvälisten tilinpäätösstandardien (IFRS) mukaisesti oikeat ja riittävät tiedot konsernin taloudellisesta asemasta sekä sen toiminnan tuloksesta ja rahavirroista.

Lausunto tilinpäätöksestä ja toimintakertomuksesta

Lausuntonamme esitämme, että tilinpäätös ja toimintakertomus antavat Suomessa voimassa olevien tilinpäätöksen ja toimintakertomuksen laatimista koskevien säännösten mukaisesti oikeat ja riittävät tiedot konsernin sekä emoyhtiön toiminnan tuloksesta ja taloudellisesta asemasta. Toimintakertomuksen ja tilinpäätöksen tiedot ovat ristiriidattomia.

Helsingissä 12. päivänä helmikuuta 2015

PricewaterhouseCoopers Oy
KHT-yhteisö

Juha Tuomala
KHT

SELVITYS REVENIO GROUP OYJ:N HALLINTO-JA OHJAUSJÄRJESTELMÄSTÄ

Revenio Group Oyj:n noudattamat säännökset ja hallinnointikoodi

Revenio Group Oyj ("Revenio" tai "yhtiö") on suomalainen julkinen osakeyhtiö, jonka johtaelinten vastuut ja velvollisuudet määrittävät Suomen lakien mukaisesti. Emoyhtiö Revenio Group Oyj ja sen tytäryhtiöt muodostavat Revenio Group-konsernin. Yhtiön kotipaikka on Vantaa.

Revenio Group Oyj:n ylintä päätösvaltaa käyttävät yhtiön osakkeenomistajat yhtiön yhtiökokouksessa. Yhtiön osakkeenomistajat valitsevat yhtiökokouksessa yhtiön hallituksen ja tilintarkastajan. Revenio -konsernia johtavat hallitus ja toimitusjohtaja. Yhtiöllä on ns. yksitasoinen hallintomalli.

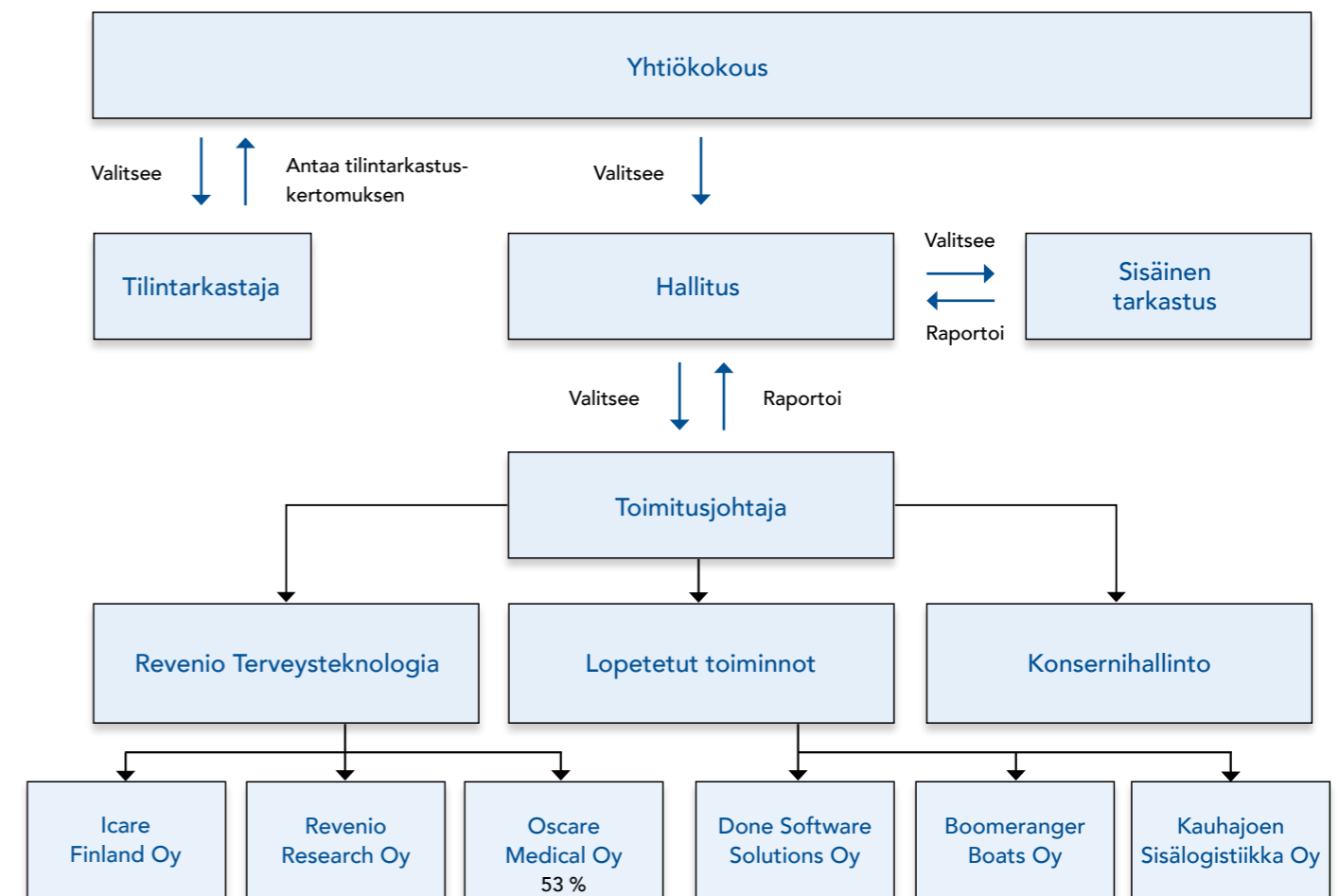
Revenio Group Oyj:n päätöksenteossa ja hallinnossa

noudatetaan Suomen osakeyhtiölakia, julkisesti noteerattuja yhtiöitä koskevia säännöksiä, Revenio Group Oyj:n yhtiöjärjestystä ja Nasdaq Helsinki Oy:n sääntöjä ja ohjeita. Yhtiö noudattaa 1.10.2010 alkaen Arvopaperimarkkinayhdistys ry:n 15.6.2010 antamaa Suomen listayhtiöiden hallinnointikoodia ("hallinnointikoodi"). Hallinnointikoodi on luettavissa kokonaisuudessaan osoitteessa www.cgfinland.fi.

Poikkeama hallintokoodin suosituksista

Yhtiökokouksen 20.3.2014 valitseman hallituksen jäsenet ovat miespuolisia. Näin ollen yhtiö poikkeaa hallinnointikoodin suosituksista nro 9, jonka mukaan hallituksenmonipuoliseen kokoonpanoon tulisi kuulua molempia sukupuolia.

REVENIO GROUP OYJ CORPORATE GOVERNANCE -RAKENNE



lainarahoituksen saatavuus, konsernin luottokelpoisuuden kehittyminen, liiketoiminnan kehitys ja muutokset asiakkaiden maksukäyttäytymisessä. Maksuvalmiusriskiä seurataan kassaennusteiden joiden ennusteperiodi on enimmillään 12 kuukautta.

Sisäinen tarkastus

Sisäisestä tarkastuksesta vastaa yhtiön hallitus. Sisäistä tarkastusta toteuttaa hallituksen valitsema ulkopuolinen keskuskaupakamarin hyväksymä tilintarkastusyhteisö. Sisäistä tarkastusta suorittava KHT-yhteisö ei voi olla sama taho kuin yhtiön tilintarkastusta suorittava KHT-yhteisö.

Sisäisen tarkastuksen tavoitteena on arvioida ja todentaa riskienhallinnan, sisäisen valvonnan sekä johtamisen ja hallinnon tehokkuutta. Tarkastus perustuu Revenio Group Oyj:n hallituksen vuosittain hyväksymään tarkastussuunnitelmaan.

Yhtiön sisäistä tarkastusta suorittaa Ernst & Young Oy.

Sisäinen valvonta

Sisäinen valvonnan tehtävänä Revenio Group Oyj:ssa on tukea ja varmistaa:

- asetettujen tavoitteiden saavuttamista
- resurssien taloudellista ja tehokasta käyttöä
- toimintaan liittyvien riskien hallintaa
- talous- ja muun johtamisinformaation luotettavuutta ja oikeellisuutta
- lakien ja määräysten sekä strategioiden, suunnitelmien, sisäisten sääntöjen ja menettelytapojen noudattamista

Sisäiseen valvontaan kuuluu kaikki hallituksen, toimitusjohtajan ja muun henkilökunnan toimeenpanema taloudellinen- ja muu valvonta. Sisäinen valvonta konsernitasolla perustuu tytäryhtiöiden kuukausittain laatimiin tulosraportteihin, tilanneanalyysiin ja ennusteisiin jotka emoyhtiön hallitus niin ikään kuukausittain käsittelee kokouksissaan. Sisäisen valvonnan toimintatavat tytäryhtiöissä mm. keskeisimpien talousprosessien osalta on määritelty yhtiöittäin laadituissa ohjeistuksissa.

Sisäpiirihallinto

Revenio Group Oyj:n sisäpiiriohjeet

Revenio Group Oyj noudattaa Nasdaq Helsinki Oy:n 9.10.2009 voimaantullutta sisäpiiriohjetta. Ohje on jaettu kaikille sisäpiiriläisille

Revenio Group Oyj:n pysyvä sisäpiiri ja sisäpiirirekisterit

Revenio Group Oyj:n julkiseen pysyvään sisäpiiriin kuuluvat arvopaperimarkkinalain mukaisesti yhtiön hallituksen jäsenet, toimitusjohtaja ja tilintarkastusyhteisön päävastuullinen tilintarkastaja. Lisäksi yhtiön hallitus on määritellyt, että toimitusjohtajan ohella muut konsernijohtoryhmän jäsenet kuuluvat yhtiön julkiseen pysyvään sisäpiiriin. Julkiseen pysyvään sisäpiiriin kuuluvat henkilöt sekä lain edellyttämät tiedot heistä, heidän lähipiiristään sekä näiden määräys- ja vaikutusvalta-yhteisöistä on merkitty yhtiön julkiseen sisäpiirirekisteriin.

Lisäksi yhtiön pysyviä sisäpiiriläisiä ovat hallituksen määrittelemissä tehtävissä kulloinkin toimivat henkilöt, jotka saavat tehtävässään tietoonsa säännöllisesti sisäpiirintietoa ja jotka siten merkitään yhtiön yrityskehitykseen, ei-julkiseen sisäpiirirekisteriin.

Valvonta

Yhtiön johto valvoo sisäpiiriohjeiden noudattamista ja pitää yllä yhtiön sisäpiirirekistereitä yhteistyössä Euroclear Finland Oy:n kanssa. Julkisille pysyville sisäpiiriläisille lähetetään säännöllisin väliajoin tarkistettavaksi ote sisäpiirirekisteriin merkityistä tiedoista ja heidän pysyvien sisäpiiriläisten kaupankäyntirajoitusten noudattamistaan ohjeistetaan ja seurataan.

Pysyvät sisäpiiriläiset eivät saa hankkia tai luovuttaa yhtiön liikkeeseen laskemia arvopapereita ja niihin oikeuttavia arvopapereita tai johdannaissopimuksia 14 vuorokauden aikana ennen osavuosikatsauksen julkistamista ja 21 vuorokauden aikana ennen tilinpäätöksen julkistamista. Nämä julkistamispäivät ilmoitetaan vuosittain etukäteen pörssitiedotteella. Lisäksi mahdollisissa sisäpiirihankkeissa mukana olevat henkilöt eivät saa hankkeen aikana käydä kauppaa yhtiön arvopapereilla tai johdannaissopimuksilla.

Tilintarkastus

Yhtiöjärjestyksen mukaan yhtiöllä on yksi (1) tilintarkastaja, jonka tulee olla Keskuskaupakamarin hyväksymä tilintarkastusyhteisö. Yhtiökokoukselle tehtävän ehdotuksen yhtiön tilintarkastajaksi valmistelee hallitus. Tilintarkastajan toimikausi on yhtiön tilikausi ja tilintarkastajan tehtävä päättyy vaalia seuraavan varsinaisen yhtiökokouksen päättyessä.

Tilintarkastaja antaa yhtiön osakkeenomistajille lain edellyttämän tilintarkastuskertomuksen yhtiön tilinpäätöksen yhteydessä ja raportoi säännöllisesti havainnoistaan yhtiön hallitukselle.

Yhtiökokous 2014 valitsi yhtiön tilintarkastajaksi KHT-yhteisö PricewaterhouseCoopers Oy:n. Yhtiön päävastuullisena tilintarkastajana toimii KHT Juha Tuomala. Yhtiökokous päätti, että tilintarkastajalle maksetaan palkkio yhtiön hyväksymän laskun mukaan.

Tilintarkastajille maksetut palkkiot vuosina

2013–2014, TEUR:

	2014	2013
Tilintarkastus	36	36
Muut palvelut	5	0
Yhteensä	41	36

Muut asiat

Pörssitiedottaminen ja pörssitiedotteet

Pörssitiedottamisen taloudellisesta sisällöstä ja sijoittajaviestinnästä vastaa konsernin toimitusjohtaja. Pörssitiedottamiseen liittyvien säännösten noudattamista valvovat yhtiössä toimitusjohtaja ja talousjohtaja.

Yhtiö noudattaa sijoittajaviestinnässään tasapuolisuuden periaatetta ja julkaisee kaiken sijoittajatiedon Internet-sivuillaan suomeksi ja englanniksi.

IR-periaatteet

Yhtiön tavoitteena on tuottaa markkinoille jatkuvasti oikeaa ja ajan tasalla olevaa tietoa yhtiön osakkeiden hinnanmuodostuksen perustaksi. Tavoitteena on parantaa yhtiön toiminnan tunnettuutta, lisätä sijoitusinformaation avoimuutta ja siten yhtiön kiinnostavuutta sijoituskohteena.

Yhtiö julkaisee painetun vuosikertomuksen suomeksi ja englanniksi. Yhtiössä ylläpidetään listaa vuosikertomuksen postitusta varten. Postituslistalle voi ilmoittautua sähköpostitse info@revenio.fi. Tästä osoitteesta voi tilata myös sähköpostitse lähetettäviä pörssi- ja lehdistötiedotteita.

Yhtiö noudattaa 14 vuorokauden hiljaista sekä suljettua jaksoa ennen osavuosikatsauksen julkistamista ja 21 vuorokauden hiljaista sekä suljettua jaksoa ennen tilinpäätöksen julkistamista. Muina aikoina sijoittajien kyselyihin vastataan puhelimitse, sähköpostilla sekä järjestämällä sijoittajatapaamisia.

Hallinnointiperiaatteiden päivitys ja lisätiedot

Tämä selvitys hallinto- ja ohjausjärjestelmästä on julkaistu samanaikaisesti yhtiön vuoden 2014 vuosikertomuksen kanssa yhtiön internet-sivuilla ja sitä päivitetään tarpeen mukaan. Hallinnointiperiaatteita koskevat kysymykset ja kommentit pyydetään toimittamaan osoitteeseen info@revenio.fi.



www.revenio.fi