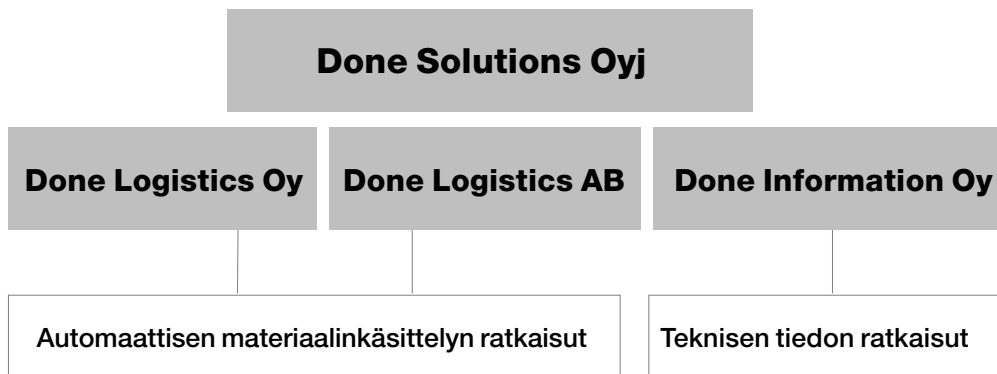




VUOSIKERTOMUS 2001



KONSERNIN AVAINLUVUT	Koko vuosi 2001 pro forma	Koko vuosi 2000 pro forma
MEUR		
Liikevaihto	62,8	57,5
Liikevoitto	0,9	1,4
Liikevoitto %	1,5	2,3
Tilikauden tulos	-11,8	0,4
Tilikauden tulos %	-18,7	0,7
Nettovelkaantumisaste %	32,3	-15,9
Omavaraisuusaste %	33,8	65,6
Henkilöstö kauden lopussa	392	1.132
Tulos/osake	0,03	0,02
Oma pääoma/osake	0,33	0,83
Oman pääoman tuotto (ROE) %	5,7	5,5
Sijoitetun pääoman tuotto (ROI) %	18,5	10,6

YHTIÖN HALLINTO

Kari Åkman

Toimitusjohtaja 1.2.2002 alkaen

Hallitus

Raimo Luoma

Puheenjohtaja 13.2.2002 alkaen


Jyri Merivirta,

Hallituksen jäsen 1.10.2001 alkaen

Jaakko Asanti

Hallituksen jäsen 22.10.2001 alkaen





Sisällys

Done Lyhyesti	4	Konsernitilinpäätös	
Vuosi 2001 lyhyesti	5	1.10.2001-31.12.2001	24
Toimitusjohtajan katsaus	6	Emoyhtiön tilinpäätös	
Liiketoiminta-alueet	7	1.10.2001-31.12.2001	34
Done Logistics Oy	9	Tilintarkastuskertomus	
Done Logistics AB	10	1.10.2001-31.12.2001	46
Actipac AB	11	Hallituksen toimintakertomus	
Done Information Oy	12	1.1.2001-30.9.2001	47
Henkilöstö	14	Konsernitilinpäätös	
Konsernin Pro Forma tilinpäätöstiedot	16	1.1.2001-30.9.2001	54
Konsernin Pro Forma laskelmien		Emoyhtiön tilinpäätös	
laadintaperiaatteet	18	1.1.2001-30.9.2001	66
Hallituksen toimintakertomus		Tilintarkastuskertomus	
1.10.2001-31.12.2001	19	1.1.2001-30.9.2001	78
		Yhteystiedot	79



Done Lyhyesti

Done Solutions Oyj jakaantuu kahteen liiketoiminta-alueeseen, jotka ovat Done Information ja Done Logistics.

Done Logistics keskittyy kokonaisvaltaisiin logistisiin järjestelmiin, jotka perustuvat materiaalin käsittelyn automaatioon, niitä tukeviin tietojärjestelmiin ja ulkoistamispalveluihin. Done Information tarjoaa teknisen tiedon ratkaisuja suunnittelusta ja dokumentoinnista jälkimarkkinoitiin.

Done toimii valituilla toimialoilla Pohjoismaissa, Keski-Euroopassa ja Yhdysvalloissa. Donen asiakkaat ovat tyypillisesti toimialojensa johtavia kansainvälisiä yrityksiä.

Asiakassegmentit

Done on keskittynyt seuraaville toimialoille:

- Elintarvike- ja juomateollisuus
- Paperi- ja muoviteollisuus
- Autoteollisuus
- Jakelu
- Koneenrakennus-, prosessi- ja elektroniikkateollisuus
- Telekommunikaatio

Vuosi 2001 Lyhyesti

Pro forma tuloslaskelman liikevaihto viimeisellä neljänneksellä 2001 oli 12,3 miljoonaa euroa ja koko vuoden 2001 liikevaihto 62,8 miljoonaa euroa.

Pro forma liikevoitto viimeisellä neljänneksellä 2001 oli -0,4 miljoonaa euroa eli -3,4 % liikevaihdosta ja koko vuonna 2001 0,9 miljoonaa euroa 1,5 % liikevaihdosta.

Konsernin henkilöstön lukumäärä vuoden 2001 lopussa oli 392, joista konsernin ulkomaan toiminnoissa työskenteli 60 henkilöä. Konsernin henkilöstön lukumäärä 31.12.2000 oli 1 132.



Toimitusjohtajan katsaus

Done Solutions -konserni on kokenut paljon muutoksia tilivuoden ja myös alkuvuoden 2002 aikana. Kolmen viime vuoden aikana muodostunut konserni on monen yhtiön yhteenliittymä, ja monien ulkopuolisten mielestä fokuksen löytäminen toiminnastamme on ollut vaikeaa, kuten se joskus myös on ollut yhtiömme sisälläkin.

Meille on kaikkein tärkeintä, että olemme asiakkaidemme silmissä haluttu yhteistyökumppani ja että meidän palvelumme ovat maailmanluokkaa, aivan kuten asiakkaammekin. Tähän päästäksemme meidän on oltava omilla toimialoillamme markkinoiden kärjessä. Tämä tarkoittaa jatkossakin entistä vahvempaa keskittymistä omiin ydinalueisiimme ja kilpailukyvyttömiin toimintojen välitöntä kannattavaksi saamista tai kannattamattomista toiminnoista luopumista.

Toimintamme keskittyy jatkossa vahvasti auto-maattisen materiaalinkäsittelyn ratkaisuihin ja palveluihin sekä teknisen tiedon ratkaisuihin. Kotimarkkina-alueemme on Pohjois-Eurooppa, jossa myös nykyinen tuotantomme on. Muu Eurooppa on tärkeä markkina-alue varsinkin Logistics-liiketoiminnalle, jonka liikevaihdosta 70% on vientiä. Tulemme harkitusti lisäämään läsnäoloamme tärkeimmillä markkina-alueillamme joko kumppaniverkoston tai oman läsnäolon kautta.

Asiakastyöskentelyssämme tulee korostumaan tuotanto- ja jakeluprosessien koko elinkaaren kattavat ratkaisut tuotekehityksestä, uusprojektointiin, modernisointiin sekä ylläpitopalveluihin. Pitkäaikainen kumppanuus on nykyään itsestäänselvyys, ja sen luomiseksi asiakkaiden kanssa tarvitaan uudenlaista palveluhenkeä, yhteistyöverkostoa ja kilpailukykyistä organisaatiota. Osaamisalueemme on laaja, mikä on meille etu, sillä kun yhdistämme asiakastuntemuksemme, tuotteemme ja palvelumme, asiakas voi

luottaa toimituskykyymme joka tilanteessa. Toimituskykyymme tärkein tausta on, että henkilöstömme on osaavaa ja hyvin motivoitunutta, koulutustasomme on korkea ja että jatkossakin panostamme vuosittain henkilöstön kehittämiseen enemmän kuin alallamme keskimäärin.

Konsernirakennetta on selkeytetty viime ja kuluvan vuoden aikana. Toivomme, että tämäkin omalta osaltaan kertoo yhtiössä meneillään olevista muutoksista. Yritysjärjestelyt eivät varmasti ole kokonaan osaltamme ohi, mutta päätöksentekoamme tässä ohjaa se, miten eri toiminnot tukevat toisiaan ja minkälaisen kokonaisuuden pystymme portfolioistamme tarjoamaan. Sijoittajien ja omistajien silmissä me olemme riittävän selkeitä ja läpinäkyviä sekä toiminnassamme että tiedottamisessamme.

Kari Åkman



Liiketoiminta-alueet

Done Solutions on automaattisen materiaalinkäsittelyn sekä teknisen tiedon ratkaisujen kehittäjä ja toimittaja. Ratkaisut koostuvat asiakkaan ympäristöön integroiduista ohjelmistoratkaisuista, automaatiojärjestelmistä, asiantuntijapalveluista sekä näiden kokonaistoimituksista. Done Solutionsin liiketoiminta jakautuu kahteen liiketoiminta-alueeseen, jotka ovat Done Logistics ja Done Information.

Konsernin asiakastoimialoja ovat elintarvike- ja juomateollisuus, paperiteollisuus, autoteollisuus ja jakelu (Done Logistics) sekä koneenrakennus-, prosessi- ja elektroniikkateollisuus ja telekommunikaatio (Done Information).

Done Logistics

Automaattisiin materiaalinkäsittelyratkaisuihin erikoistunut Done Logistics on jakautunut kahteen liiketoimintayksikköön: Systems & Software ja Services.

Done Logistics Systems & Software suunnittelee ja toimittaa automaattisia materiaalinkäsittely- ja varastointijärjestelmiä. Tarjonta kattaa kokonaisvaltaiset ratkaisut, joihin sisältyy tarpeen mukaan automaatio, ohjausjärjestelmät sekä kone- ja linjatoimitukset. Esimerkkejä toimituksistamme ovat paperi- ja muoviteollisuuden jälkikäsittelyjärjestelmät sekä elintarvike- ja juomateollisuuden pakkaus-, varastointi- ja keruujärjestelmät.

Done Logistics Services toimittaa käytettävyysspalveluja järjestelmien etähallintaan, ylläpitoon, huoltamiseen ja parantamiseen. Lisäksi yksikkö tarjoaa kuljetusten- ja jakelunohjauspalveluja.

Done Logistics -liiketoiminta-alueen liikevaihto vuonna 2001 oli 42,3 miljoonaa euroa (41,7 miljoonaa euroa vuonna 2000) ja liikevoitto 0,2 miljoonaa euroa henkilöstömäärän ollessa vuoden lopussa 181 (Systems & Software 142, Services 39). Liiketoiminta-alueen henkilöstömäärä oli 46,2 % koko konsernin henkilöstöstä.

Done Information

Teknisen tiedon ratkaisuihin erikoistunut Done Information on jakautunut kahteen liiketoimintayksikköön: Software & Services ja Engineering.

Done Information Software & Services toimittaa teollisuuden jälkimarkkinoinnin ja dokumenttien hallinnan ohjelmistoratkaisuja. Jälkimarkkinoinnin ratkaisut kattavat etädiagnostiikan, varosaluettelon ja huollon raportointiratkaisut sekä sähköiset käyttö- ja huoltomanuaalit. Yksikkö toimittaa myös monikielisen teknisen dokumentoinnin palveluja. Tarjonta kattaa palvelut dokumentoinnin suunnittelusta loppuasiakkaalle toimitettuihin monikielisiin manuaaleihin.

Done Information Engineering tarjoaa teollisuudelle tuotekehityksen ja suunnittelun palveluja sekä näihin liittyvää asiantuntemusta.

Done Information liiketoiminta-alueen liikevaihto vuonna 2001 oli 17,4 miljoonaa euroa (14,5 miljoonaa euroa vuonna 2000) ja liikevoitto 0,4 miljoonaa euroa henkilöstömäärän ollessa vuoden lopussa 211 (Software & Services 104, Engineering 107). Liiketoiminta-alueen henkilöstömäärä oli 53,8 % koko konsernin henkilöstöstä.


**Liikevaihto ja kannattavuus
liiketoiminta-alueittain 1.1.-31.12.2001**

	Pro Forma Liikevaihto		Pro Forma Liikevoitto	
	MEUR	Osuus %	MEUR	% lv:sta
Done Logistics				
Systems & Software	23,1	36,7 %	1,1	4,7 %
Services	19,3	30,7 %	-0,9	-4,8 %
Yhteensä	42,3	67,4 %	0,2	0,4 %
Done Information				
Software & Services	11,2	17,8 %	0,7	6,0 %
Engineering	6,2	9,8 %	-0,3	-4,7 %
Yhteensä	17,4	27,7 %	0,4	2,2 %
Done Wireless				
	3,1	4,9 %	0,4	12,8 %
Yhteensä	62,8	100,0 %	0,9	1,5 %

Kasvu 2000-2001 liiketoiminta-alueittain ja henkilöstömäärä vuoden lopussa

MEUR	Pro Forma Liikevaihto		Muutos %	Henkilöstö 31.12.2001
	2001	2000		
Done Logistics	42,3	41,7	1,5	181
Done Information	17,4	14,5	19,5	211
Done Wireless	3,1	1,2	151,2	0
Yhteensä	62,8	57,5	9,3	392

Done Logistics -liiketoiminta-alueen kasvu oli 1,5 % ja sen osuus konsernin liikevaihdosta oli 67,4 %. Done Information -liiketoiminta-alueen kasvu oli 19,5 % ja sen osuus konsernin liikevaihdosta oli 27,7 %. Done Wireless -liiketoiminta-alueen kasvu oli 151,2 % ja sen osuus oli 4,9 % konsernin liikevaihdosta. Done Wireless -liiketoiminta-alue kuului konserniin kesäkuuhun 2001 asti.



Done Logistics Oy

Done Logistics Oy:lle vuosi 2001 merkitsi voimakasta fokuoitoimista automaattisiin materiaalin-käsittelyjärjestelmiin ja niitä tukeviin tietojärjestelmiin sekä logistiikan ulkoistamispalveluihin. Tämän seurauksena useita ydinliiketoiminnan ulkopuolelle jääviä liiketoimintoja myytiin pois. Vuoden aikana myytiin mm. Unikko-Soft-, CXT-huolto- ja varastohotelli-liiketoiminnot.

Ydinliiketoiminta oli tilikaudella hyvin vahvasti vientipainotteista. Suurimmat projektit toteutettiin Exxon Mobilille Italiaan ja Belgiaan, Dow Chemical -konsernille Hollantiin ja Ranskaan, Poliglas -konsernille Saksaan ja Espanjaan sekä Raflatrac Inc:lle Yhdysvaltoihin. Ohjelmistoprojekteista suurin käynnistettiin Spendrups Bryggerille Ruotsiin. Merkittävimmät kotimaiset järjestelmät toimitettiin Sinebrychoffille ja Hartwallille.

Saadut tilaukset samojen konsernien eri yrityksille eri maihin todentavat avainasiakkuusajattelun onnistuneen käytännössä. Tulemme jatkossakin palvelemaan avainasiakkaitamme siten, että kokonaistarjontamme heille on mahdollisimman laajaa. Yksi suurimpia haasteitamme on After Sales -palvelujen kehittäminen vastaamaan toimittamiemme järjestelmien entistä kovempiin käytettävyyksivaatimuksiin. Haasteen vaatavuutta lisäävät toimitettujen järjestelmien sijainti eri puolilla Eurooppaa ja Pohjois-Amerikkaa ja yhä vaativammat ohjaujärjestelmät.

Toteutusprojektien entistä suurempi koko ja lyhyemmät aikataulut edellyttävät järjestelmien eri osien ajallista limittämistä, yhä suurempien kokonaisuuksien hankkimista kumppaneilta ja todella vahvan ammattitaidon omaavia sekä integrointiin kykeneviä projektiammattilaisia. Done Logistics Oy:n on itse entistä enemmän keskityttävä järjestelmäsuunnitteluun ja ohjaujärjestelmiin sekä toteutuspuolella integrointiin. Täydentävän osaamisen tulee olla kumppaneittemme hallussa.

Kehittämiskohteena on koko konsernissa olevan osaamisen hyödyntäminen logististen kokonaisjärjestelmien suunnittelussa. Esimerkiksi

Ruotsin sisaryhtiössä oleva varastojärjestelmäosaaminen on saatava entistä paremmin osaksi Done Logistics Oy:n kokonaistarjontaa.

Vuoden 2002 aikana Done Logistics Oy vahvistaa yrityskuvaansa logistiikan merkittävänä pohjoismaisena järjestelmätoimittajana, parantaa kannattavuutta, kehittää kumppanuussuhteita ja After Sales -palveluja.





Done Logistics AB

MTH Constructor AB oli Constructor Dexion Groupin täysin omistama tytäryhtiö kesäkuun loppuun asti. Done Logistics Oy osti 29.6.2001 materiaalinkäsittelyn ja logistiikan automaatiojärjestelmiin erikoistuneen ruotsalaisyhtiön koko osakekannan. Kevään 2001 aikana MTH luopui myyjäyhtiössä toteutettujen yritysjärjestelyjen seurauksena kokonaan komponenttituotannosta ja asennustoiminnasta.

Done Logistics AB:n toiminta-ajatus on tuottaa asiakkailleen logistisia ratkaisuja, jotka muodostuvat automaattisista materiaalinkäsittelyjärjestelmistä, erityisesti automaattisista korkeavarastoista sekä logistiikkaa tukevista tietojärjestelmistä. Yhtiön kotipaikka on Säffle Ruotsissa ja päämarkkina-alueena Pohjoismaat.

Omistajanvaihdokseen valmistautuessaan MTH kävi läpi mittavan rationalisointiprosessin, jonka tavoitteen mukaisesti Done Logistics AB toimii nyt melko pienimuotoisesti laajentaen markkina-alueitaan, kehittäen partneriverkostoaan ja keskittyen omaan ydinosansaamiseen logististen ratkaisujen toimittajana.


Samaan aikaan, kun yritys siirtyi Done Logistics Oy:n omistukseen, siirrettiin Done Logistics Oy:n 47,3 %:n omistus ruotsalaisesta pakkauskoneita valmistavasta yrityksestä Actipac AB:stä Done Logistics AB:lle. Myöhemmin Done Logistics AB hankki osake-enemmistön (n. 84 %) Actipac AB:stä. Actipac AB:n tuotteita voidaan käyttää Done Logistics AB:n toimituksissa.

Muutokset eivät tapahtuneet ongelmitta, ja osa ongelmista tulee näkymään vielä vuoden 2002 alkupuolella. Done Logistics AB:n henkilökunnan määrä 1.1.2002 oli 43 henkilöä, ja odotukset vuodelle 2002 ovat suuret alkuvuoden markkinoiden hiljaisuudesta huolimatta. Myynnillisesti näkymät ovat hyvät, myyntikohteita on runsaasti, ja odotettavissa oleva noususuhdanne vauhdittaa toimintaa vuoden 2002 toisella puoliskolla.

Suurimmat projektit toteutettiin Perstorpille Ranskaan, Viking Sewing Machines:lle, Nilson Group:lle, BUFAB Trading AB:lle, Volvolle Torslandaan ja Bulyckeen sekä SAAB:lle Trollhättaniin. Erityisen positiivisen kokonaisuuden muodostaa Done Logistics AB:n After Sales huoltotoiminta. Osaston myynti kasvoi vuonna 2001 noin 20%, tämä huolimatta yhtiön rakenteen uudelleen järjestelyistä.

Done Logistics Oy:n kautta Done Logistics AB pääsee vähitellen myös Suomen markkinoille vuonna 2002. Vuoden 2001 lopulla myyntiyö yhdistettiin Done Logistics Oy:n kanssa ja tätä kautta pyritään löytämään myyntiin synergioita. Jatkossa tuotekehitys tulee tärkeämmäksi, mikä edellyttää osaamisen ja järjestelmäkokemusten vuorovaikutusta Done Logistics AB:n ja Done Logistics Oy:n välillä.





Actipac AB

Actipac AB on ruotsalainen pakkauskoneita valmistava yritys. Yrityksen liikevaihto kasvoi 53 % edellisestä tilikaudesta. Vuonna 2001 nettoliikevaihto oli 2,29 miljoonaa euroa (1,49 miljoonaa euroa vuonna 2001), ja henkilöstön lukumäärä oli 16 (15 vuonna 2001).

Actipac AB toimittaa pakkauskoneita useille eri toimialoille, laitteita käytetään mm. paperi- ja puunjalostusteollisuudessa. Tärkeimmistä asiakkaista mainittakoon Metsä-Serla, MoDo, Munke-dal, StoraEnso, Assi Domän, Klippan, Riau Paper, Nestle, Frövifors Bruk, Hydro, Volvo, Scapa ja Owens Corning.

Jakeluverkosto kattaa Pohjoismaat ja Euroopan keskeiset maat. Viime vuoden merkittävimpiä toimituksia olivat käärintälinjasto Scapa Bedding:lle ja konelinja SMB Davidille Saksaan.

Hyvän alkuvuoden jälkeen loppuvuoden tulos-ta hidasti kehitystyössä ollut resurssipula. Uuden koneen suunnittelu ja kehittäminen veivät arvioitua enemmän aikaa, mikä aiheutti viiveitä toimituksissa.



Done Information

Done Information on vakiinnuttanut asemansa teknisen tiedon hallinnan ratkaisujen tarjoajana Suomessa. Palvelutarjonta on kehitetty määrätietoisesti vastaamaan pääasiakaskunnan kysyntää ja tarpeita. Yhtiössä on kaksi liiketoimintayksikköä, Software & Services ja Engineering.

Information Software & Services

Done Informationin palvelu- ja ohjelmistoliiketoiminnalle kulunut vuosi 2001 oli antoisa. Vuoden aikana asiakaskunta laajeni merkittävästi. Lisäksi yksikkö keskikittyi voimakkaasti avainasiakkuuksiin ja niiden syventämiseen niin kone- ja laiterakennusalailla kuin julkisella sektorilla. Yksikkö kehitti avainasiakasohjelmia, uutta lisäarvoa tuovia palvelumuotoja ja projektityötä.

Ohjelmistoyksiköiden liikevaihto kasvoi yli kaksinkertaiseksi edelliseen vuoteen verrattuna. Projektien koko kasvoi selvästi, ja asiakkaille pystyttiin tarjoamaan aikaisempaa laajempia palvelukokonaisuuksia. Tämän lisäksi saavutettiin kilpailuetuja yhdistämällä osaamisalueita sekä vahvistamalla ja laajentamalla henkilöstön osaamista.

Jälkimarkkinoinnin ohjelmistotarjonnan tueksi luotiin kokonaisvaltainen after sales -konsepti, jossa otetaan huomioon asiakkaidemme tarpeet varaosakaupassa, huollon raportoinnissa, etädiagnostiikassa ja sähköisten ohjekirjojen ja tuotekatalogien alalla. Tätä konseptia tukemaan syntyi vuoden 2001 aikana myös kokonaan uusi tuote, Done HelpDesk, jolla helpotetaan tukiyhteydenottoja ja palautetta loppukäyttäjältä tuotteen toimittajalle. Partneriverkostoa laajennettiin, josta on esimerkkinä mm. CadOn Oy:n kanssa lanseerattu konsepti ”Tuotteen kolme elämää”, jossa tuotetiedon luominen yhdistetään informaation hallinta- ja jakelujärjestelmiin ja jonka avulla asiakkaamme voivat tehostaa merkittävästi tuotekehitystään, asiakas kohtaisten tuotteiden suunnittelua ja jälkimarkkinointia.

Dokumenttien hallinnan alalla siirryttiin kohti laajempia sisällönhallinnan ratkaisuja. Verkostoitumisen avulla laajennettiin palvelutarjontaa niin julkisella sektorilla kuin myös konepajateollisuudessa. Uusien asiakkuuksien lisäksi jatkettiin työtä avainasiakkaiden kanssa muun muassa ProDiary vuoropäiväkirjaratkaisun sekä intra- ja extranet-ratkaisujen kehittämiseksi edelleen.

Monikielisen dokumentoinnin palveluihin yhdistettiin tietoteknisiä ratkaisuja. Asiakkaille tämä näkyi muun muassa sähköisen tilausjärjestelmän käyttöönotossa ja termipankkisovelluksen kehitystyössä. Ohjekirjatuotannossa näkyvin innovaatio oli uusi liiketoimintakonsepti, jonka avulla voidaan helpottaa ja nopeuttaa huomattavasti monikielisten käyttöohjeiden tuotantoa ja hallintaa. Monikielisen sisällön tuotanto ja visualisointi yhdistettiin huoltotietojärjestelmiin tavalla, joka tarjoaa asiakkaillemme uusia liiketoimintamahdollisuuksia jälkimarkkinoinnissa.

Yksikkö laati ulkoistamisstrategian ja tehosti valmiuksia kokonaisten toimintojen ulkoistamiseen. Tämän myötä useilta suurilta asiakkailta saatiin kokonaisvastuuta näiden ydinliiketoimintojen tärkeistä tukitoiminnoista.

Engineering Services

Kulunut vuosi oli Engineering Services -yksikölle, kuten monella muullakin alueella Donessa, huomattavien muutosten aikaa. Laivasuunnittelun ja Tuotekehityksen osalta jatkui voimakas kasvu ja molemmat saavuttivat vahvemman aseman markkinoilla.

Laivasuunnittelu kehittyi Kvaerner Masa-Yardsin telakan suurimmaksi LVI- ja sisustus-suunnittelun alihankkijaksi. Vuonna 2000 alkanut toiminta Porissa kasvoi myös voimakkaasti, ensisijaisesti yhteistyössä Laivasuunnittelun kanssa. Tästä syystä Porin toiminta yhdistettiin loppuvuodesta osaksi Laivasuunnittelun liiketoimintayksiköä. Kotimaisten asiakkaiden lisäksi toiminta voitiin laajentaa myös palvelemaan ulkomaisia asiakkaita. Koska asiakaskunta on vahvasti

riippuvainen risteilylaivamarkkinoista, näkyi yksikön toiminnassa markkinoiden heikentyminen. Vuoden loppua kohden alkoi markkinoilla olla huomattava ylitarjonta, joka heijastui hintatasoon. Samalla vahvasti laajentunut toiminta aiheutti omia haasteita kannattavan toiminnan ylläpitämiseksi.

Tuotekehitys jatkoi toimintansa kehittämistä luomalla Suomeen ainutlaatuista palvelukokonaisuutta, missä teollisen muotoilun ja tuotekehityksen palvelut integroidaan edistykselliseksi kokonaisuudeksi. Toiminnan kehitys on nyt saavuttamassa ensimmäiset tavoitteensa, joiden pohjalta voidaan tuoda markkinoille uusia menestyksenkäitä palvelukokonaisuuksia.

Teknisen suunnittelun toiminta jatkoi jo useita vuosia jatkunutta menestystään. Vaikka tässäkin toiminnassa näkyi teollisen toiminnan hidastuminen Suomessa, osoittautui Donen toimintamalli tehokkaaksi näissäkin olosuhteissa. Tarpeeksi hajautunut asiakaskunta antoi joustokykyä muuttuvassa tilanteessa ja lyhyen häiriöjakson jälkeen saatiin toiminta takaisin erittäin kannattavalle tasolle.

Vuoden aikana kehitettiin myös Engineering Servicesin -yksikön toimintaa keskittymällä palvelemaan teollisuusasiakkaita. Osana tätä keskittymistä, Rakennussuunnittelun liiketoiminta siirrettiin toiseen yhtiöön. Siirtymiseen asti tämä toiminta oli erittäin kannattavaa ja yhteistyö yksikön kanssa jatkuu myös siirtymisen jälkeen.

Vuosi 2001 ei kaikilta osiltaan ollut taloudellisesti toivotulla tasolla. Vuoden 2002 alkaessa yksiköllä on kuitenkin vahvistunut organisaatio. Vahva kasvuvaihe on ohi ja nyt voidaan keskittyä toiminnan tehostamiseen ja kokonaistarjonnan tuomien mahdollisuuksien hyödyntämiseen.

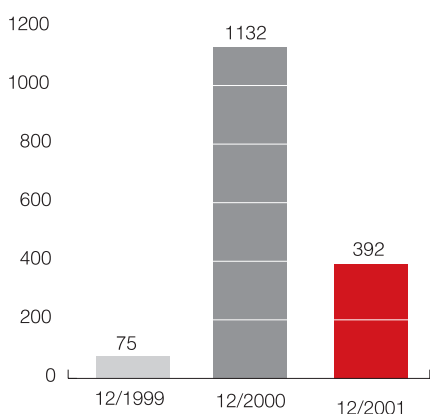
Henkilöstö

Konsernin henkilöstön kokonaismäärä väheni vuoden aikana voimakkaasti ja oli kauden lopussa 392 henkeä (1 132). Suurin osa vähennyksistä on seurausta vuoden aikana tehdyistä liiketoiminnan divestoinneista.

Osaamisen kehittäminen

Henkilöstön kehittämisen painopiste oli yhteisten toimintatapojen muodostamisessa ja yhtenäisen toimintakulttuurin luomisessa. Koulutuksessa panostettiin käyttöön otetun toiminnanohjausjärjestelmän opettamiseen. Yhtenäistä toimintakulttuuria luotiin ja vahvistettiin yhteisillä esimiesten, projektipäälliköiden, myynnin ja Business Unit Managereiden valmennuksilla. Lisäksi valmennusta järjestettiin yksiköiden omien erityistarpeiden pohjalta, kuten pitkälle vietyä ohjelmointikoulutusta koodaajille ja yleistä toimisto-ohjelmien käyttökoulutusta toimistohenkilökunnalle.

Henkilöstön lukumäärä



Henkilöstön keski-ikä oli toimintavuoden lopussa 35 vuotta. Naisia henkilöstöstä oli 27 prosenttia ja miehiä 73 prosenttia.

Henkilöstömäärän kehitys vuoden aikana:

	yhteensä	joista ulkomailla
31.12.2000	1132	341
31.3.2001	1114	340
30.6.2001	992	288
30.9.2001	573	229
31.12.2001	392	60

Tavoitteena avoin vuorovaikutus

Esimiehiä kannustettiin avoimeen vuorovaikutukseen tiiminsä kanssa. Tiimien yksi keskeisimmistä vuorovaikutuskanavista on säännölliset viikko- tai kuukausipalaverit, jotka ovat käytössä lähes jokaisessa yksikössä. Näitä täydentävät puolivuositain käytävät kehityskeskustelut alaisen ja esimiehen välillä. Kehityskeskustelukäytäntöä yhtenäistettiin vuoden aikana konsernitasolla ja niiden käymiseen luotiin yhteiset menettelytavat. Esimiehet saivat myös koulutusta kehityskeskustelujen käymiseen.

Perehdytyspäivät järjestettiin vuoden aikana uusille työntekijöille kaksi kertaa. Perehdytyspäivän sisältöä on kehitetty osallistujilta saadun palautteen pohjalta ja perehdytyspäivien pitämistä jatketaan myös vuonna 2002.

Konsernin henkilöstöpolitiikka ja yhteiset käytännöt koottiin yksiin kansiin ”Donelaisen oppaaksi”. Se on hyvä apu myös uuden työntekijän perehdyttämisessä.

Konsernin sisäistä viestintää parantamaan avattiin keväällä Donen Intranet ja tytäryrityksissä siirryttiin säännölliseen sähköisten viikkotiedotteiden toimittamiseen. Viikkotiedotteilla saatiin hajanaista sähköpostiviestintää vähennettyä ja henkilöstön tyytyväisyys sisäiseen viestintään kasvoi, kun tiedottamiseen saatiin säännönmukaisuutta.



Henkilöstön hyvinvointiin panostettiin

Vuoden aikana panostettiin erityisesti henkilöstön hyvinvointiin ja jaksamiseen. Työterveyshuollon painopisteenä oli vuonna 2001 henkilöstön jaksamisen tukeminen muutostilanteessa. Konsernin palveluksessa oli oma työterveyshoitaja, jonka toimialueena oli lähinnä pääkaupunkiseudun henkilöstö. Muilla paikkakunnilla työterveyshoitajien palvelut olivat työterveysasemien kautta käytössä.

Vuoden aikana jatkettiin edellisenä vuonna aloitettuja työterveystapaamisia, jotka koostuvat seuraavista vaiheista:

- alkuinfo koko yksikölle
- henkilökohtaiset laboratoriotestit
- henkilökohtainen terveystapaaminen työterveyshoitajan kanssa
- työterveyshoitajan yhteenvetopalaute koko yksikölle

Henkilöstö koki terveystapaamiset erittäin hyödylliseksi. Henkilöstön keskuudessa suoritetussa kyselyssä terveystapaamisten tarpeellisuudesta osallistujat antoivat arvosanaksi 4.75 (asteikkona 1=tarpeeton ja 5= erittäin tarpeellinen).

Konsernin kaikissa toimipisteissä kiersi vuoden aikana naprapaatti kolmen-neljän kuukauden välein. Toiminta jatkuu ja sillä pyritään hoitamaan ja ennaltaehkäisemään yleisiä nisk- ja hartiaseudun vaivoja.

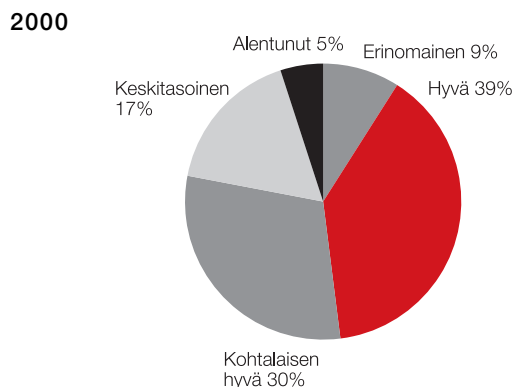
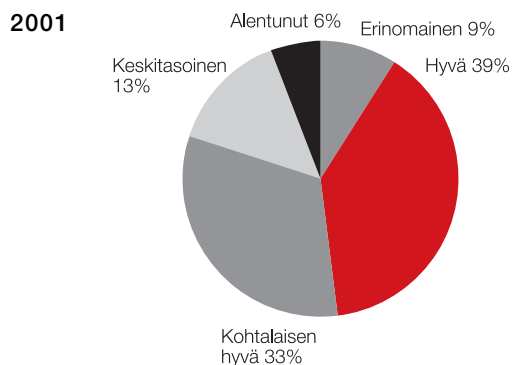
Henkilöstön omaehtoista liikumista tuettiin liikuntaseteleillä sekä yhteisillä sähly- ja jalkapallovuoroilla. Malmin ja Jyväskylän toimipisteissä kokeiltiin LET (Light Equipment Training) laitteiden käyttöä työpäivän lomassa. Malmilla kokeilu ei herättänyt innostusta, mutta Jyväskylässä laitteet ovat olleet päivittäin ahkerassa käytössä. Konsernissa toimi Hyvinvointi-tiimi, johon osallistui edustajia eri toimipisteistä ympäri maata. Tiimin ideoimia ja toteuttamia tapahtumia olivat talvella järjestetyt koko perheen laskettelupäivät neljässä eri hiihtokeskuksessa. Tapahtumiin osallistui yh-

teensä 380 henkilöä ja ne saivat erittäin hyvän palautteen henkilöstöltä eri puolella Suomea.

Henkilöstön jaksamista tukemaan ja viihtyvyyttä lisäämään tiimi tuotti ajatuksia herättäneen julkaisun ”Se on pienestä kii!”, jonka tarkoituksena oli tuoda esiin jokaisen yksilön omien valintojen ja asenteen vaikutus työssä viihtymiseen.



Voimavaraindeksi



Voimavarat työssä kyselystä saadaan esille henkilöstön arvio omasta työkyvystään ja voimavaroistaan. Arvio on parantunut hieman vuodesta 2000.

Konsernin Pro Forma tilinpäätöstiedot

KONSERNIN PRO FORMA AVAINLUVUT	koko vuosi 2001 Pro Forma	koko vuosi 2000 Pro Forma
Liikevaihto MEUR	62,8	57,5
Liikevoitto MEUR	0,9	1,4
Liikevoitto %	1,5	2,3
Tilikauden tulos ennen satunnaisia eriä MEUR	1,6	1,3
Tilikauden tulos ennen satunnaisia eriä %	2,5	2,3
Tilikauden tulos MEUR	-11,8	0,4
Tilikauden tulos %	-18,7	0,7
Investoinnit pysyviin vastaaviin MEUR	-2,6	9,9
Tutkimus- ja kehitysmenot pysyviin vastaaviin MEUR	1,6	1,4
Nettovelkaantumisaste %	32,3	-15,9
Omavaraisuusaste %	33,8	65,6
Henkilöstö kauden lopussa	392	1.132
Henkilöstö keskimäärin	847	632

OSAKEKOHTAISET TUNNUSLUVUT	koko vuosi 2001 Pro Forma	koko vuosi 2000 Pro Forma
Tulos/osake	0,03	0,02
Oma pääoma/osake	0,33	0,83
P/E-luku	19	130
Oman pääoman tuotto (ROE) %	5,7	5,5
Sijoitetun pääoman tuotto (ROI) %	18,5	10,6
Osakkeiden osakeanti oikaistu lkm kauden lopussa	24.733.742	24.733.742
Osakkeiden osakeanti oikaistu lkm keskimäärin kauden aikana	24.733.742	22.932.482
Osakkeen alin kaupantekokurssi *)	0,40	1,68
Osakkeen ylin kaupantekokurssi *)	2,40	5,53
Osakkeen keskimääräinen kurssi *)	0,77	4,05
Osakkeen 31.12. kaupantekokurssi *)	0,57	2,60
Osakekannan markkina-arvo tilikauden lopussa	14,1	64,3
Osakevaihto kpl *)	28.781.135	2.534.471
Osakevaihto % *)	116,4	11,8

*) Sisältää 1.1. – 30.9.2001 Digital Open Network Oyj Donen ja 1.10. – 31.12.2001 Done Solutions Oyj:n tiedot

KONSERNIN TULOSLASKELMA	koko vuosi 2001	koko vuosi 2000
MEUR	Pro Forma	Pro Forma
LIIKEVAIHTO	62,8	57,5
Liiketoiminnan muut tuotot	8,6	1,9
Liiketoiminnan tuotot yhteensä	73,1	59,7
Materiaalit ja palvelut	-26,4	-25,4
Henkilöstökulut	-27,6	-21,8
Poistot	-2,9	-1,3
Liiketoiminnan muut kulut	-15,3	-9,8
LIIKETULOS	0,9	1,4
Rahoitustuotot ja -kulut	0,6	-0,0
TULOS ENNEN SATUNNAISIA ERIÄ	1,6	1,3
Satunnaiset tuotot	0,1	0,1
Satunnaiset kulut	-12,5	-0,2
Satunnaiset tuotot ja kulut yht.	-12,4	-0,1
TULOS ENNEN TILINPÄÄTÖSSIIRTOJA JA VEROJA	-10,8	1,3
Välittömät verot yhteensä	-0,7	-0,7
Vähemmistöosuudet	-0,2	-0,1
TILIKAUDEN TULOS	-11,8	0,4

KONSERNIN TASE	koko vuosi 2001	koko vuosi 2000	KONSERNIN TASE	koko vuosi 2001	koko vuosi 2000
MEUR	Pro Forma	Pro Forma	MEUR	Pro Forma	Pro Forma
VASTAAVAA			VASTATTAVAA		
PYSYVÄT VASTAAVAT			OMA PÄÄOMA		
Aineettomat hyödykkeet yhteensä	3,3	5,1	Osakepääoma	7,4	7,8
Aineelliset hyödykkeet yhteensä	1,8	2,8	Ylikurssirahasto	11,4	12,0
Sijoitukset yhteensä	1,4	4,1	Muut rahastot	0,2	0,1
PYSYVÄT VASTAAVAT YHTEENSÄ	6,5	11,9	Edellisten tilikausien voitto	0,8	0,1
VAIHTUVAT VASTAAVAT			Tilikauden voitto	-11,8	0,4
Vaihto-omaisuus yhteensä	0,4	0,3	Pääomalainat	0,0	0,0
Pitkäaikaiset saamiset yhteensä	1,6	0,0	Oma pääoma yhteensä	8,1	20,4
Lyhytaikaiset saamiset yhteensä	13,6	13,8	VÄHEMMISTÖOSUUDET	0,0	0,0
Saamiset yhteensä	15,2	13,8	KONSERNIRESERVI	0,0	1,8
Rahoitusarvopaperit yhteensä	0,5	5,0	PAKOLLISET VARAUKSET	0,5	0,0
Rahat ja pankkisaamiset	2,2	1,3	VIERAS PÄÄOMA		
VAIHTUVAT VASTAAVAT YHTEENSÄ	18,3	20,4	Pitkäaikainen vieras pääoma yhteensä	0,6	1,1
VASTAAVAA YHTEENSÄ	24,8	32,3	Lyhytaikainen vieras pääoma yhteensä	15,6	9,0
			VIERAS PÄÄOMA YHTEENSÄ	16,2	10,2
			VASTATTAVAA YHTEENSÄ	24,8	32,3

Pro Forma -laskelmien laadintaperiaatteet

Tilikausi 1.10.-31.12.2001 oli Done Solutions Oyj:n ensimmäinen tilikausi Digital Open Network Environment Oyj Donen jakauduttua 30.9.2001 Done Solutions Oyj:ksi ja Reach-U Holding Oyj:ksi. Tilikauden esitetyt luvut ovat virallisen tuloslaskelman ja taseen lukuja. Koko vuoden 2001 luvut ovat Digital Open Network Environment Oyj Donen virallisen tilinpäätöksen lukuja 1.1.-30.9.2001 ja Done Solutions Oyj:n virallisen tilinpäätöksen lukuja 1.10.-31.12.2001 yhdistettyinä. Virallisessa tuloslaskelmassa ja taseessa Done konserniin liittyneet yhtiöt ja ostetut liiketoiminnot on otettu huomioon kunkin yhtiön liittymisajankohdasta lähtien ja divestoidut liiketoiminnot ja yhtiöt myyntiajankohtaan asti.

Vuoden 2000 laaditut pro forma tuloslaskelma ja -tase kuvaavat konsernin tulosta sellaisena, kuin jos investoidut ja divestoidut liiketoiminnot ja yritykset olisivat mukana vain niiltä ajankohdilta, jolloin ne ovat mukana virallisessa tuloslaskelmassa ja taseessa vuonna 2001.

Kaikki tekstissä esitetyt vuoden 2001 luvut ovat virallisten tilinpäätösten lukuja. Vertailutiedot vuodelta 2000 ovat pro forma lukuja, ellei erikseen muuta mainita. Kaikki tunnusluvut on laskettu pyöristämättömistä luvuista.

Liikevoittoon sisältyvät liiketoiminnan muissa tuotoissa olevat tuotekehitysavustukset sekä tuotot myydyistä käyttöomaisuudesta ja myydyistä liiketoiminnoista ja yrityksistä. Emoyhtiön hallintopalvelujen liiketulos on jaettu liiketoiminta-aluekohtaisissa taulukoissa ja tarkasteluissa liiketoiminta-alueiden liikevaihdon suhteessa. Konsernihallinnon henkilöstömäärä vuoden lopussa on jaettu liiketoiminta-aluekohtaisissa taulukoissa ja tarkasteluissa liiketoiminta-alueisiin niiden koon suhteessa.

Välittömästi tytäryhtiöiden osakkeiden hankinnoista aiheutuneet menot on kirjattu tytäryrityksien omistussuuksien hankintamenojen kehittämismenojen poistot aloitettiin vuonna 2001 kesällä, jolloin tuotekehitysprojektit olivat päättyneet sekä aktivoituja menoja vastaavat tuotot alkoivat kertyä.


Johdannaissojimuksista johtuvia vastuita ei ole.

Tunnuslukujen laskentakaavoissa on noudatettu kirjanpitolautakunnan yleisohjetta. Prosenttiluvut on laskettu pyöristämättömistä luvuista. Tiedot ovat tilintarkastettuja.

Tunnuslukujen laskentakaavat

Oman pääoman tuotto % (ROE) =	$\frac{\text{Tulos ennen satunnaiseriä - verot}}{\text{Oma pääoma+vähemmistöosuus (keskimäärin tilikauden aikana)}} \times 100$
Sijoitetun pääoman tuotto % (ROI) =	$\frac{\text{Tulos ennen satunnaiseriä + rahoituskulut}}{\text{Taseen loppusumma-korottomat velat (keskimäärin tilikauden aikana)}} \times 100$
Omavaraisuusaste % =	$\frac{\text{Oma pääoma+vähemmistöosuus}}{\text{Taseen loppusumma-saadut ennakot}} \times 100$
Tulos / osake =	$\frac{\text{Tulos ennen satunnaiseriä - verot+/-vähemmistöosuus}}{\text{Osakkeiden osakeantioikaistu lkm keskimäärin kaudella}}$
P/E -luku =	$\frac{\text{Tilinpäätöspäivän viimeinen kaupantekokurssi}}{\text{Tulos / Osake}}$
Oma pääoma / osake =	$\frac{\text{Oma pääoma}}{\text{Osakkeiden osakeantioikaistu lkm keskimäärin kaudella}}$
Nettovelkaantumisaste % (gearing) =	$\frac{\text{Korolliset velat - rahat ja pankkisaamiset ja rahoitusarvopaperit}}{\text{Oma pääoma+vähemmistöosuus}} \times 100$

Done Solutions Oyj
HALLITUKSEN TOIMINTAKERTOMUS
1.10. – 31.12.2001



Toiminnan kehittymistä koskevat tärkeät seikat

Liikevaihto ja kannattavuus

Tilikausi 1.10.-31.12.2001 oli Done Solutions Oyj:n ensimmäinen tilikausi Digital Open Network Environment Oyj:n jakauduttua 30.9.2001 Done Solutions Oyj:ksi ja Reach-U Holding Oyj:ksi.

Konsernin virallisen tuloslaskelman liikevaihto 1.10.-31.12.2001 oli 12,3 miljoonaa euroa. Vastaava liikevoitto oli -0,4 miljoonaa euroa eli -3,4 % liikevaihdosta.

Emoyhtiön liikevaihto 1.10.-31.12.2001 oli 0,4 miljoonaa euroa ja liikevoitto -0,3 miljoonaa euroa. Konsernin ja emoyhtiön tilikauden tuloksen tappiollisuus johtui siitä, että yhtiö kirjasi satunnaisia kuluja konsernissa 7,4 miljoonaa euroa ja emoyhtiössä 6,1 miljoonaa euroa. Satunnaiset kulut koostuivat Reach-U Solutions Oyj:n vaihtovelkakirjalainojen alaskirjauksesta, Ruotsin liiketoimintojen haltuunottoon liittyvistä kertaluonteisista kuluista ja nykyliiketoimintaan kuulumattomien erien alaskirjauksesta.

Rahoitus

Konsernin taseen loppusumma oli tilikauden lopussa 31.12.2001 24,8 miljoonaa euroa oman pääoman ollessa 8,1 miljoonaa euroa. Korollinen nettovelka oli katsauskauden lopussa 2,6 miljoonaa euroa. Omavaraisuusaste tilikauden lopussa oli 33,8 % ja nettovelkaantumisaste 32,3 %. Konsernin likvidit varat tilikauden päättyessä olivat 2,7 miljoonaa euroa. Voitto per osake oli -0,06 euroa ja oma pääoma per osake oli 0,33 euroa.

Emoyhtiön taseen loppusumma oli tilikauden lopussa 15,7 miljoonaa euroa oman pääoman ollessa 12,2 miljoonaa euroa. Korollinen nettovelka oli katsauskauden lopussa 0,7 miljoonaa euroa. Omavaraisuusaste tilikauden lopussa oli 77,8 % ja nettovelkaantumisaste 5,3 %. Emoyh-

tiön likvidit varat tilikauden päättyessä olivat 0,2 miljoonaa euroa. Voitto per osake oli -0,04 euroa ja oma pääoma per osake oli 0,49 euroa.

Toimintakertomuksen liitteissä on esitetty konsernin ja emoyhtiön rahoituslaskelmat.

Investoinnit ja divestoinnit

Konsernin vähennykset ja divestoinnit pysyvistä vastaavista tilikaudella olivat 7,0 miljoonaa euroa ja emoyhtiön 4,8 miljoonaa euroa. Välittömästi tytäryhtiöiden osakkeiden hankinnoista aiheutuneet menot on kirjattu tytäryrityksien omistussuoksien hankintameno.

Henkilöstö

Konsernin palveluksessa oli tilikauden lopussa 392 henkilöä, joista 60 työskenteli yhtiön ulkomaisissa toiminnoissa. Henkilöstön lukumäärä tilikaudella oli keskimäärin 432.

Emoyhtiön palveluksessa oli tilikauden lopussa 11 henkilöä. Henkilöstön lukumäärä tilikaudella oli keskimäärin 11.

Tunnusluvut

Toimintakertomuksen liitteessä on esitetty konsernin taloudellista kehitystä kuvaavat ja osakekohtaiset tunnusluvut. Tunnuslukujen laskenta-kaavoissa on noudatettu kirjanpitolautakunnan yleisohjetta.

Hallitus, toimitusjohtaja ja johtoryhmä

Done Solutions Oyj:n hallitukseen kuului 1. – 22.10.2001 kolme jäsentä ja sen jälkeen neljä jäsentä. 1. – 22.10.2001 hallituksen puheenjohtajana toimi Jukka Salminen ja muut jäsenet olivat Jyri Merivirta ja Tor-Björn Stenfors. 22.10. – 31.12.2001 hallituksen puheenjohtajana toimi Jukka Salminen ja muut jäsenet olivat Jyri Merivirta, Raimo Luoma ja Jaakko Asanti.

Done Solutions-konsernin johtoryhmään kuuluivat hallituksen puheenjohtajan Jukka Salmisen lisäksi konsernin vt. toimitusjohtaja Timo Liukko, konsernin lakimies Juha Kujala ja keskeisten tytäryritysten toimitusjohtajat Veijo Pekkala ja Henrikki Palva. Yhtiön liiketoiminta-alueilla oli omat johtoryhmänsä, joiden puheenjohtajia olivat liiketoimintayksiköiden toimitusjohtajat: Veijo Pekkala (Done Logistics) ja Henrikki Palva (Done Information).

Tilintarkastaja

Tilintarkastajana toimi KHT-yhteisö BDO Finland Oy, vastuullisena tilintarkastajana KHT Erkki Manner ja varatilintarkastajana KHT Andre Kumlander.

Keskeiset tapahtumat tilikaudella

Liiketoiminnan kehittyminen

Done Solutions -konserni on jatkanut valitseman-
sa strategian toteuttamista. Automaattisten
materiaalinkäsittelyratkaisuiden sekä teknisen
tiedon hallinnan tuotteissa ja palveluissa on vah-
vistettu erityisesti kykyä toimittaa asiakkaan
ympäristöön integroituja kokonaisuuksia sekä
näihin liittyvää järjestelmäosaamista.

Projektien keskikoko on kasvanut. Done Logis-
tics -liiketoiminta-alueen keskeisimpiä asiakkaita
olivat: Arla, Atria, Dow, Exxon Mobil, Hartwall,
Inex Partners, Ingman Foods, Jysk, Lawson
Mardon, Metsä Tissue, Nokia Networks, Poliglas,
Raflatac, Saint-Gobain Isover, Saab, Scania,
Sinebrychoff, Spendrups, Stora Enso, Tuoretie,
UPM-Kymmene ja Vin&Sprit.

Done Information -liiketoiminta-alueen keskeisim-
piä asiakkaita olivat: ABB, Alstom Power, ASM
Microchemistry, Evac, Kvaerner Masa-Yards,
Metso, Nokia, Patria Vehicles, UPM-Kymmene ja
Wärtsilä.

Sijoitukset ja niiden arvonalenukset

Done Solutions -konsernin sijoitus Reach-U Solu-
tions Oyj:n pääomaehtoisin vaihtovelkakirjalainoi-
hin oli 3,2 miljoonaa euroa. Done Solutions kirjasi
vaihtovelkakirjalainat taseesta kerralla kuluksi
satunnaisiin eriin Reach-U Solutions Oyj:n haet-
tua itsensä konkurssiin 7.2.2002. Konsernin tytär-
ja osakkuusyhtiöiden osakkeiden arvonalennuksia
kirjattiin kuluksi 1,1 miljoonaa euroa.

Divestoinnit

Strategian ulkopuolella olevien liiketoimintojen
divestointeja on jatkettu. Done Logistics Solutions
liiketoiminta-alueesta on divestoitu 70 %:a slova-
kialaisesta Novitech a.s. -yhtiöstä. Kauppasum-
ma oli 1,96 miljoonaa euroa.

Ylimääräisen yhtiökokouksen 22.10.2001 päätökset

Done Solutions Oyj:n ylimääräinen yhtiökokous
22.10.2001 päätti muuttaa yhtiön yhtiöjärjestyk-
sen siten, että yhtiön kotipaikaksi tuli Helsinki.
Yhtiön tilikautta ei muutettu, jolloin yhtiön ensim-
mäisen tilikauden pituus oli kolme kuukautta ja se
päätyi 31.12.2001.

Ylimääräinen yhtiökokous valitsi paikkansa halli-
tuksessa 22.10.2001 jättäneen Tor-Björn Stenfor-
sin tilalle hallituksen varsinaiseksi jäseniksi Jaakko
Asannin ja Raimo Luoman. Uusien hallituksen
jäsenien lisäksi hallituksen puheenjohtajana jatkoi
Jukka Salminen ja varsinaisena jäsenenä Jyri
Merivirta.

Yritysjärjestelyt

Done Logistics Oy osti katsauskaudella Reach-U
Solutions Oyj:lta 40,5 % Network Partners Oy
Nepan osakekannasta. Kauppahinta oli 0,4 mil-
joonaa euroa. Sen lisäksi Done Logistics Oy nosti
omistuksensa Network Partners Oy Nepasta 100
%:iin ostamalla sen henkilöomistajien hallussa
olleet osakkeet vastaten 10 % osakekannasta.
Tehtyjen divestointien seurauksena Network
Partners Oy Nepassa ei ole enää liiketoimintaa.

Osakepääoma ja osakkeet

Done Solutionsin osakepääoma 31.12.2001 oli 7 420 122,60 euroa. Done Solutionsin yhtiöjärjestyksen mukaan yhtiön vähimmäispääoma oli 3 000 000 euroa ja enimmäispääoma 60 000 000 euroa. Näissä rajoissa osakepääomaa voitiin korottaa tai laskea yhtiöjärjestyksestä muuttamatta. Osakkeen nimellisarvo oli 0,30 euroa, ja jokainen osake oikeutti yhteen ääneen.

Yhtiön osakkeista oli hallintarekisteröity 31.12.2001 141 692 kappaletta edustaen 0,57 prosenttia äänimäärästä ja osakkeista. Tilikauden päättyessä hallituksella ei ollut voimassaolevia osakeantivaltuuksia.

Done Solutions Oyj:n osakkeita vaihdettiin Helsingin Pörssissä 1.10.-31.12.2001 yhteensä 2 640 207,47 eurolla, vastaten 4 316 726 kappaletta ja 17,5 % kokonaisosakemäärästä. Ylin kaupantekokurssi oli 0,73 euroa ja alin 0,45 euroa. Tilikauden lopun päätöskurssi oli 0,57 euroa ja tilikauden keskimurssi 0,56 euroa. Done Solutionsin markkina-arvo 31.12.2001 oli 14,1 miljoonaa euroa.

Johdon osakkeenomistukset

Done Solutions Oyj:n hallituksen jäsenet ja toimitusjohtaja omistivat 31.12.2001 suoraan tai välillisesti yhteensä 3 814 000 yhtiön osaketta eli 15,4 prosenttia yhtiön osakepääomasta ja äänivallasta. Lukuun sisältyy myös Jukka Salmisen omistaman Enterprise Management Relationship Equity Oy:n omistus Done Solutionsista.

Henkilöstön optio-oikeudet

Done Solutions Oyj:n henkilöstöllä ei ollut tilikauden päättyessä voimassaolevia optio-oikeuksia.

Sisäpiiriasiat

Done Solutions Oyj:ssa on ollut käytössä Teollisuuden ja Työnantajain Keskusliiton, Keskuskaupakamarin ja Helsingin Pörssin valmistelema listayhtiön sisäpiiriohje.

Tilikauden jälkeiset tapahtumat ja tulevaisuuden näkymät

Emoyhtiön ja Done Information Oy:n toimitusjohtajana aloitti 1.2.2002 Kari Åkman, joka siirtyi yhtiöön ABB Industry Oy:sta.

Hallituksen puheenjohtajan Jukka Salmisen erottua tehtävistään hallituksen puheenjohtajana toimii 13.2.2002 alkaen Raimo Luoma. Hallituksen muut jäsenet jatkoivat tehtävissään.

Emoyhtiön ja konsernin johtoryhmänä toimii 6.3.2002 alkaen emoyhtiön ja Done Informationin toimitusjohtaja Kari Åkman, konsernin controller Mika Söyring, konsernin HR päällikkö Eija Häyriinen, Done Logistics Oy:n toimitusjohtaja Veijo Pekkala, Done Information Oy:n Software & Services -yksikön johtaja Elina Karjalainen sekä Done Information Oy:n Engineering -yksikön johtaja Anders Backlund. Johtoryhmän sihteerinä toimii konsernin lakimies Juha Kujala.

Konserni on jatkanut toimintojen tehostamisohjelman, jonka yhtenä osana on päällekkäisten toimintojen karsiminen. Tämän perusteella aloitettiin tammikuussa YT-neuvottelut päällekkäisten toimintojen karsimiseksi ja toiminnan tehostamiseksi. Neuvotteluprosessi saatettiin loppuun 6.3.2002 ja sen perusteella irtisanottiin 20 henkilöä, lisäksi varaudutaan kevään aikana lomautuksiin työtilanteen kehittymisen mukaan. Konsernin henkilömäärä 6.3.2002 oli 360, kun se 31.12.2002 oli 392. Tehdyillä toimenpiteillä saavutetaan jo vuoden toisesta neljänneksestä eteenpäin vähintään 1,5 miljoonan euron vuotuiset säästöt vuoden 2002 aikana.

Liiketuloksen arvioidaan olevan positiivinen vuonna 2002 mutta ensimmäisellä neljänneksellä selkeästi tappiollinen.

Tutkimus- ja kehitystoiminnan laajuus

Done Solutions Oyj on tuotteistanut ja liittänyt ohjelmistoja ja ratkaisuja logistiikkaketjujen ja teknisen tiedon hallinnan kokonaiskonseptiin. Taseeseen aktivoidut tuotekehityksenot olivat 1,6 miljoonaa euroa (1,6 miljoonaa euroa 31.12.2000). Tuotekehityksenot jakaantuvat Done Logistics Systemsin asiakasprojektien järjestelmäkehitykseen liittyviin hankkeisiin 0,6 miljoonaa euroa, Done Information Softwaren kehityshankkeisiin 0,5 miljoonaa euroa ja emossa logistiikkaketjujen ja teknisen tiedon hallintaan liittyviin hankkeisiin 0,5 miljoonaa euroa. Kehitysmenojen poistoaika on kolme vuotta. Katsauskauden poistot on tehty suunnitelman mukaan.

Arvio todennäköisestä tulevasta kehityksestä

Konsernin liiketoiminnot ovat automaattisen materiaalinkäsittelyn ja teknisen tiedon hallinnan ratkaisut ja palvelut. Strategisena päämääränä konsernilla on luoda kokonaisvaltaisia ratkaisuja ja palveluja, joissa otetaan huomioon asiakkaiden prosessien koko elinkaari. Käytännössä tämä tarkoittaa niin uusprojektien toteuttamista kuin modernisointeja ja jatkuvia ylläpitopalveluja.

Konsernin kotimarkkina-alue on Pohjoismaat, jonka lisäksi konserni toimii edelleen muualla Euroopassa ja Pohjois-Amerikassa. Konserni on luopunut ydinliiketoimintaan kuulumattomista Slovakian, Englannin ja USA:n liiketoiminnoista. Tärkeimmät tavoitteet vuodelle 2002 ovat kaikkien liiketoimintojen saaminen riittävän kannattaviksi ja omavaraisuusasteen nostaminen. Tavoitteena on positiivisen tuloksen saavuttaminen kuluvana tilivuonna.

Konsernin, sekä Done Logisticsin että Done Informationin asiakaskunta on vakiintunutta, joskin markkinat ovat erittäin kilpaillut.

Done Logisticsin Ruotsin yksikköjen tappiollisuudesta ja Reach-U Solutions Oyj:n konkurssista vuonna 2001 aiheutuneet kustannukset eivät toistu kuluvana tilikautena. Ruotsin Logistics-liiketoiminnan kannattavuus on edelleen huono. Toimenpiteet sen tehostamiseksi on käynnistetty. Kansainvälisten toimintojen supistamisesta ja Ruotsin toimintojen uudelleenjärjestämisestä sekä niiden tehokkaammasta keskittämisestä Suomen toimintojen kanssa saattaa kuitenkin aiheutua ylimääräisiä kustannuksia vielä vuonna 2002. Ne ovat kuitenkin huomattavasti pienempiä kuin vuoden 2001 tulosta rasittavat alaskirjaukset.

Done Informationin koko osaamisalueen parempi hyödyntäminen asiakasratkaisuisamme tuo meille tarvittavaa kokonaispalvelun hallintaa. Informationin ja Logisticsin keskinäistä integroitumista tullaan lisäämään sekä osaamisen että resurssien paremmalla yhteiskäytöllä. Tällä saavutamme myös kustannushyötyjä.

Yhtiö ei suunnittele kasvavansa yritysostoilla. Sen sijaan yhteistyötä samoja asiakasteollisuuksia palvelevien saman toimialan yritysten kanssa tullaan laajentamaan. Konsernin yhtiörakenteen yksinkertaistamista tullaan jatkamaan kuluva vuoden aikana. Keskeisenä tavoitteena on yrityksen toiminnan mahdollisimman suuri läpinäkyvyys ja selkeys sekä yrityskuvan kirkastaminen.

Hallituksen ehdotus voiton käytöstä

Hallitus ehdottaa 12.4.2002 kokoontuvalle yhtiökokoukselle, että tilikauden tappio 6 371 651,66 euroa lisätään edellisten tilikausien tulokseen eikä osinkoa tilikaudelta jaeta. Kertyneet tappiot ehdotetaan katettavaksi ylikurssirahastosta.

KONSERNIN TILINPÄÄTÖS 31.12.2001

Konsernituloslaskelma 1.10.-31.12.2001	EUR
LIIVEVAIHTO	12 284 334,49
Valmiiden/kesk.eräisten tuotteiden varastojen lis(+) tai väh (-)	-194 582,42
Valmistus omaan käyttöön	0,00
Liiketoiminnan muut tuotot	852 077,42
Materiaalit ja palvelut	
Aineet, tarvikkeet ja tavarat:	
Ostot tilikauden aikana	-2 682 477,25
Varastojen lisäys (-) tai vähennys (+)	8 989,94
Ulkopuoliset palvelut	-3 001 033,33
Materiaalit ja palvelut yhteensä	-5 674 520,64
Henkilöstökulut	
Palkat ja palkkiot	-3 504 000,76
Henkilösivukulut	
Eläkekulut	-609 982,62
Muut henkilösivukulut	-523 362,49
Henkilöstökulut yhteensä	-4 637 345,87
Poistot ja arvonalentumiset	
Suunnitelman mukaiset poistot	-451 613,68
Konserniliikearvon poistot	-102 839,93
Arvonalentumiset pysyvien vastaavien hyödykkeistä	-25 349,44
Poistot ja arvonalentumiset yhteensä	-579 803,05
Liiketoiminnan muut kulut	-2 469 594,14
LIIKETULOS	-419 434,21
Rahoitustuotot ja kulut	
Tuotot omistusyhteisyrityksistä	-47 055,86
Muut korko- ja rahoitustuotot muilta	184 592,00
Korkokulut ja muut rahoituskulut muille	-169 396,80
Rahoitustuotot ja -kulut yhteensä	-31 860,66
TULOS ENNEN SATUNNAISIA ERIÄ	-451 294,87
Satunnaiset erät	
Satunnaiset kulut	-7 352 138,91
Satunnaiset tuotot ja kulut yhteensä	-7 352 138,91
TULOS ENNEN VEROJA	-7 803 433,78
Tuloverot	
Tilikauden ja aikaisempien tilikausien verot	96 640,54
Tuloverot yhteensä	96 640,54
TILIKAUDEN TULOS ENNEN VÄHEMMISTÖOSUUTTA	-7 706 793,24
Vähemmistöosuus tilikauden tuloksesta	608,41
KONSERNIN TILIKAUDEN TULOS	-7 706 184,83

Konsernitase 31.12.2001	EUR 31.12.2001	EUR Alkava tase 1.10.2001
VASTAAVAA		
PYSYVÄT VASTAAVAT		
Aineettomat hyödykkeet:		
Perustamismenot	0,00	10 285,03
Kehittämismenot	1 590 323,58	2 369 872,41
Aineettomat oikeudet	341 303,57	325 263,46
Konserniliikearvo	625 542,46	1 913 736,56
Muut pitkävaikutteiset menot	694 326,75	1 070 967,15
Aineettomat hyödykkeet yhteensä	3 251 496,36	5 690 124,61
Aineelliset hyödykkeet		
Maa- ja vesialueet	0,00	10 240,00
Rakennukset ja rakennelmat	0,00	113 982,67
Koneet ja kalusto	1 421 285,57	1 850 133,72
Muut aineelliset hyödykkeet	386 684,20	502 946,54
Ennakkomaksut ja keskeneräiset hankinnat	0,00	11 230,00
Aineelliset hyödykkeet yhteensä	1 807 969,77	2 488 532,93
Sijoitukset		
Osuudet osakkuusyhteyksissä	1 191 773,71	1 336 502,19
Saamiset osakkuusyhteyksissä	0,00	3 200 000,00
Muut osakkeet ja osuudet	223 521,57	254 047,67
Muut saamiset	5 879,23	5 744,44
Sijoitukset yhteensä	1 421 174,51	4 796 294,30
PYSYVÄT VASTAAVAT YHTEENSÄ	6 480 640,64	12 974 951,84
VAIHTUVAT VASTAAVAT		
Vaihto-omaisuus:		
Aineet ja tarvikkeet	329 027,40	360 643,28
Keskeneräiset tuotteet	32 695,41	133 569,09
Valmiit tuotteet/tavarat	61 108,06	369 167,03
Muu vaihto-omaisuus	4 750,93	74 688,61
Ennakkomaksut	19 787,17	363 140,56
Vaihto-omaisuus yhteensä	447 368,97	1 301 208,57
Saamiset:		
Pitkäaikaiset		
Myyntisaamiset	0,00	467 013,83
Muut saamiset	1 592 417,67	1 191 940,00
Pitkäaikaiset saamiset yhteensä	1 592 417,67	1 658 953,83
Lyhytaikaiset		
Myyntisaamiset	7 582 882,38	8 834 386,36
Saamiset omistusyhteisyrityksiltä	8 441,26	204 598,32
Lainasaamiset	110 700,10	32 704,46
Muut saamiset	2 777 562,20	2 820 766,34
Siirtosaamiset	3 114 834,32	6 192 494,63
Lyhytaikaiset saamiset yhteensä	13 594 420,26	18 084 950,11
Saamiset yhteensä	15 186 837,93	19 743 903,94
Rahoitusarvopaperit:		
Muut arvopaperit	453 057,73	1 712 665,30
Rahoitusarvopaperit yhteensä	453 057,73	1 712 665,30
Rahat ja pankkisaamiset	2 222 266,28	2 800 471,16
VAIHTUVAT VASTAAVAT YHTEENSÄ	18 309 530,91	25 558 248,97
VASTAAVAA YHTEENSÄ	24 790 171,55	38 533 200,81

Konsernitase 1.10.-31.12.2001	EUR 31.12.2001	EUR Alkava tase 1.10.2001
VASTATTAVAA		
OMA PÄÄOMA		
Osakepääoma	7 420 122,60	7 420 122,60
Ylikurssirahasto	11 416 468,88	11 416 468,88
Vararahasto	192 260,50	192 260,50
Edellisten tilikausien voitto (-tappio)	-3 289 176,88	764 068,01
Tilikauden voitto (-tappio)	-7 706 184,83	-4 053 244,89
Pääomalainat	36 833,16	36 833,16
OMA PÄÄOMA YHTEENSÄ	8 070 323,43	15 776 508,26
PAKOLLISET VARAUKSET	489 573,84	405 651,54
VÄHEMMISTÖOSUUS	21 504,50	880 554,46
KONSERNIRESERVI	0,00	0,00
VIERAS PÄÄOMA		
Pitkäaikainen vieras pääoma		
Lainat rahoituslaitoksilta	505 171,42	776 095,05
Saadut ennakot	0,00	192 357,11
Muut velat	85 429,21	6 830,00
Pitkäaikainen vieras pääoma yhteensä	590 420,23	975 282,16
Lyhytaikainen vieras pääoma		
Lainat rahoituslaitoksilta	1 997 283,18	1 958 440,27
Saadut ennakot	879 956,01	1 294 050,96
Ostovelat	6 458 415,69	8 276 993,04
Velat omistusyhteisyrityksille	17 589,09	1 020 050,04
Muut velat	2 679 453,78	3 770 122,20
Siirtovelat	3 585 471,39	4 175 547,88
Lyhytaikainen vieras pääoma yhteensä	15 618 169,14	20 495 204,39
VIERAS PÄÄOMA YHTEENSÄ	16 208 769,77	21 470 486,55
VASTATTAVAA YHTEENSÄ	24 790 171,55	38 533 200,81

Konsernin rahoituslaskelma 1.10. - 31.12.2001		EUR
Tulos ennen satunnaisia eriä		-451 295
Poistot ja arvonalentumiset		579 803
Rahoitustuotot ja -kulut		31 861
Rahavirta ennen käyttöpääoman muutosta		160 369
Käyttöpääoman muutos		
Lyhytaikaisten liikesaamisten lisäys		4 557 068
Vaihto-omaisuuden lisäys		853 840
Lyhytaikaisten korottomien velkojen lisäys		-4 915 880
Liiketoiminnan rahavirta ennen rahoituseriä ja korkoja		655 397
Maksetut korot ja muut rahoituskulut		-216 453
Saadut korot ja muut rahoitustuotot		184 592
Maksetut välittömät verot		96 641
Rahavirta ennen satunnaisia eriä		720 177
Liiketoiminnan satunnaisista eristä johtuva rahavirta (netto)		-7 352 139
Liiketoiminnan rahavirta ennen rahoituseriä ja korkoja		-6 631 962
Investointien rahavirta		
Divestoinnit aineellisiin ja aineettomiin hyödykkeisiin		2 787 557
Divestoinnit osakkuusyrityksiin		1 246 297
Divestoinnit muihin sijoituksiin		2 982 222
Investointien rahavirta		7 016 077
Rahoituksen rahavirta		
Oman pääoman muutos		-1 876 087
Pitkä- ja lyhytaikaisten lainojen nostot		1 612 421
Pitkä- ja lyhytaikaisten lainojen takaisinmaksut		-1 958 440
Rahoituksen rahavirta		-2 221 926
Rahavarojen muutos		-1 837 811
Rahavarat tilikauden alussa		4 513 136
Rahavarat tilikauden lopussa		2 675 325
Rahavarojen muutos		-1 837 811

KONSERNITILINPÄÄTÖKSEN LIITETIEDOT 31.12.2001

Konsernitilinpäätöksen laatimista koskevat liitetiedot

Konsernitilinpäätöksen laatimisperiaatteet

Konsernitilinpäätös on laadittu emoyrityksen ja sen tytäryritysten tuloslaskelmien ja taseiden sekä niiden liitetietojen yhdistelmänä. Yhdistellyt tilinpäätökset on laadittu soveltaen yhtenäisesti Suomen kirjanpitolain mukaisia tilinpäätösperiaatteita. Rahoitusleasingosimuksilla käyttöön hankitut hyödykkeet on merkitty konsernitilinpäätökseen niin kuin ne merkittäisiin ostettuina. Konserniyritysten poistoerot ja vapaaehtoiset varaukset on merkitty konsernituloslaskelmaan ja -taseeseen jaettuina laskennalliseen verovelkaan ja tilikauden tulokseen/omaan pääomaan.

Konsernin sisäiset tuotot ja kulut sekä saamiset ja velat on vähennetty. Konsernin sisäinen voitonjako on vähennetty konsernituloslaskelmaa laadittaessa.

Tytäryritysten osakkeiden omistus on eliminoitu hankintamenomenetelmää käyttäen. Hankintajankohdan oma pääoma on määritetty kunkin tytäryrityksen konserniin tulokuukauden lähimmälle kuunvaihteelle laaditun välitaseen perusteella. Tilikauden aikana hankittujen tytäryritysten tuloslaskelmista on vähennetty ennen niiden konserniin tuloa kertyneet tuotot ja kulut. Eliminoinnissa syntyneitä konserniaktiivoja on käsitelty konserniliikeyarvoina, jotka poistetaan suunnitelman mukaan viidessä vuodessa tasapoistoin, ja konsernipassiivoja on käsitelty konsernireserveinä, jotka tuloutetaan vastaavasti viidessä vuodessa tasaerin.

Ulkomaisten tytäryritysten tilinpäätöserät on muutettu Suomen rahan määräisiksi euroalueen tytäryritysten osalta käyttäen kiinteitä muuntokursseja sekä muiden tytäryritysten osalta käyttäen tuloslaskelmien muuttamiseen tilikauden keskipurssia ja tase-erien osalta tilinpäätöspäivän kurssia.

Osakkuusyrietykset on yhdistelty konsernitilinpäätökseen pääomaosuusmenetelmää noudattaen. Osakkuusyrietyksistä johtuvat konserniaktiivat poistetaan ja konsernipassiivat tuloutetaan suunnitelman mukaan viidessä vuodessa tasaerin. Konsernin omistusosuuden mukainen osuus osakkuusyhtiöiden tilikauden tuloksesta on esitetty rahoituserissä.

Muiden kuin konserniyritysten omistusta vastaavat osuudet tytäryritysten tilikauden tuloksesta ja oman pääoman eristä on erotettu vähemmistöosuudeksi konsernituloslaskelmassa ja konsernitaseessa.

Tytäryrityksiä koskevat tiedot

	kotipaikka	Omistusosuus
1 Oy Credere Ltd	Korpilahti	100,0 %
2 Done Wireless Oy	Espoo	100,0 %
3 Done Logistics Oy -al konserni	Helsinki	100,0 %
4 Oü Done Logistics -al konsernin osana	Tallinna, Viro	100,0 %
5 Symix Finland Oy -al konsernin osana	Vaasa	100,0 %
6 Oü Unikko-Soft -al konsernin osana	Tallinna, Viro	100,0 %
7 Pohjanmaan ATK-tarvike Oy -al konsernin osana	Vaasa	100,0 %
8 Jatocom Oy -al konsernin osana	Vaasa	100,0 %
9 Pääkaupunkiseudun Tietohuolto Oy -al konsernin osana	Helsinki	100,0 %
10 Network Partners Oy Nepa -al konsernin osana	Iisalmi	100,0 %
11 Fidaco Logistics GmbH	Hampuri, Saksa	80,0 %
12 Fidaco Logistics Ltd	Nottingham, Iso-Britannia	90,0 %
13 S.C. Fidaware Srl	Bacau, Romania	84,8 %
14 Done Information Oy	Espoo	100,0 %
15 Alpha Communications AB	Solna, Ruotsi	100,0 %
16 Done Information UK Ltd	Surrey, Iso-Britannia	100,0 %
17 Done Logistics AB -al konserni	Säffle, Ruotsi	100,0 %
18 Actipac AB -al konsernin osana	Kungälv, Ruotsi	83,8 %

Kaikki konserniyhtiöt on yhdistelty emoyhtiön konsernitilinpäätökseen.

Osakkuusyhtiä koskevat tiedot

	kotipaikka	Omistusosuus
1 Novitech a.s. -al konserni	Kosice, Slovakia	30,0%
2 Novitech Bratislava s.r.o. -al konsernin osana	Bratislava, Slovakia	30,0%
3 Novisys s.r.o. -al konsernin osana	Kosice, Slovakia	15,3%
4 Novitech Nové Zámky s.r.o. -al konsernin osana	Nové Zámky, Slovakia	22,8%
5 Novitech Zilina s.r.o. -al konsernin osana	Zilina, Slovakia	15,2%
6 SLK Informa a.s. -al konsernin osana	Komarno, Slovakia	15,3%
7 Novitech Banská Bystrica s.r.o. -al konsernin osana	Banská Bystrica, Slovakia	15,3%
8 Capslock Oy	Jyväskylällä	33,3%
9 Ametro Oy	Helsinki	30,0%

Kaikki osakkuusyhtiöt on yhdistelty emoyhtiön konsernitilinpäätökseen.

Konsernituloslaskelmaa koskevat liitetiedot

Liikevaihdon jakautuminen 1.10.- 31.12.2001	EUR	Prosenttiosuus
Markkina-alueet		
Suomi	6 820 349,28	55,5 %
Muu Eurooppa	5 206 351,21	42,4 %
Muut	257 634,00	2,1 %
Yhteensä	12 284 334,49	100,0 %
Liiketoiminnan muut tuotot 1.10.- 31.12.2001		EUR
Yritysten myynnit, Novitech a.s.		422 919,43
Käyttöomaisuuden myyntivoitot		375 091,38
Liiketoimintojen myynnit, Done Information UK Ltd & Network Partners Oy Nepa		41 924,38
Saadut avustukset		10 780,86
Muut		72 263,31
Liiketoiminnan muut tuotot yhteensä		852 077,42
Konserniliikearvon poisto ja konsernireservin vähennys 1.10.-31.12.2001		EUR
Konserniliikearvon poisto		132 339,47
Konsernireservin vähennys		-29 499,54
Konserniliikearvon poisto tuloslaskelmassa		102 839,93
Suunnitelman mukaiset poistot		Poistomenetelmä
Konserniyritysten käyttöomaisuuden hankintamenot ja muut pitkävaikutteiset menot poistetaan suunnitelman mukaisesti hyödykkeiden taloudellisena vaikutusaikana.		
Pysyvien vastaavien erä		
Kehittämismenot		tasapoisto 3-5 v.
Aineettomat oikeudet		tasapoisto 3-5 v.
Konserniliikearvo		tasapoisto 5 v.
Muut pitkävaikutteiset menot		tasapoisto 3-5 v.
Rakennukset ja rakennelmat		menojäännöspoisto 4-7%
Kalusto		menojäännöspoisto 25% tai tasapoisto 3-5 v.
Koneet ja laitteet		menojäännöspoisto 25% tai tasapoisto 3-5 v.
Muut aineelliset hyödykkeet		tasapoisto 1-5 v.
Satunnaiset erät 1.10.-31.12.2001		EUR
Satunnaiset kulut		
Vaihtovelkakirjalainat		3 200 000,00
Ruotsin liiketoimintojen haltuunottoon liittyvät kertaluonteiset kulut		1 239 987,53
Tytär- ja osakkuusyhtiöiden hankintamenojen arvonalennukset		1 140 056,39
Kertapoistettut kehittämiskulut, joiden vaikutusaika on päättynyt		711 196,00
Arvottomien saamisten kertapoistokirjaus		459 247,88
Konsernista poistuneiden yhtiöiden tuloksen eliminointi		268 030,44
Konsernin rakentamisesta/jakautumisesta syntyneet menot		208 451,77
Lopetettujen liiketoimintojen kertapoistokirjaus		125 168,90
Satunnaiset kulut yhteensä		7 352 138,91
Laskennalliset verot 1.10.-31.12.2001		EUR
Tilinpäättösiirtoihin perustuvat laskennalliset verot		0,00
Laskennalliset verot konsernituloslaskelmassa		0,00

Konsernitaseen vastaavia koskevat liitetiedot

Selvitys aineettomista hyödykkeistä 1.10.- 31.12.2001

Pitkävaikutteisten menojen aktivoidut kehittämismenot ovat menoja, jotka ovat aiheutuneet siitä, että emoyritys ja tytäryritykset ovat tuotteistaneet ja liittäneet ohjelmistoja ja ratkaisuja Donen logistiikkaketjujen ja teknisen tiedon hallinnan kokonaiskonseptiin. Kehittämismenot, joiden vaikutusaika on päättynyt, on kirjattu kertapoistona kuluksi satunnaisiin kuluihin.

Pysyvien vastaavien muutokset tase-erien mukaan eriteltynä 1.10. - 31.12.2001		1.10. - 31.12.2001		EUR
Perustamismenot				
Alkusaldo 1.10.	10 285,03			
Lisäykset tilikauden aikana	0,00			
Vähennykset tilikauden aikana	-10 285,03			
Tilikauden poistot	0,00			
Kirjanpitoarvo 31.12.	0,00			
Kehittämismenot				
Alkusaldo 1.10.	2 369 872,41			
Lisäykset tilikauden aikana	158 756,60			
Vähennykset tilikauden aikana	-711 196,00			
Tilikauden poistot	-227 109,43			
Kirjanpitoarvo 31.12.	1 590 323,58			
Aineettomat oikeudet				
Alkusaldo 1.10.	325 263,46			
Lisäykset tilikauden aikana	40 530,20			
Vähennykset tilikauden aikana	0,00			
Tilikauden poistot	-24 490,09			
Kirjanpitoarvo 31.12.	341 303,57			
Muut pitkävaikutteiset menot				
Alkusaldo 1.10.	1 070 967,15			
Lisäykset tilikauden aikana	68 872,11			
Vähennykset tilikauden aikana	-422 553,51			
Tilikauden poistot	-22 959,00			
Kirjanpitoarvo 31.12.	694 326,75			
Maa- ja vesialueet				
Alkusaldo 1.10.	10 240,00			
Lisäykset tilikauden aikana	0,00			
Vähennykset tilikauden aikana	-10 240,00			
Tilikauden poistot	0,00			
Kirjanpitoarvo 31.12.	0,00			
Rakennukset ja rakennelmat				
Alkusaldo 1.10.	113 982,67			
Lisäykset tilikauden aikana	0,00			
Vähennykset tilikauden aikana	-113 245,67			
Tilikauden poistot	-737,00			
Kirjanpitoarvo 31.12.	0,00			
Koneet ja kalusto				
Alkusaldo 1.10.	1 850 133,72			
Lisäykset tilikauden aikana	0,00			
Vähennykset tilikauden aikana	-279 673,67			
Tilikauden poistot	-149 174,48			
Kirjanpitoarvo 31.12.	1 421 285,57			
Muut aineelliset hyödykkeet				
Alkusaldo 1.10.	502 946,54			
Lisäykset tilikauden aikana	27 745,78			
Vähennykset tilikauden aikana	-91 515,00			
Tilikauden poistot -52 493,12				
Kirjanpitoarvo 31.12.	386 684,20			
Ennakkomaksut ja keskeneräiset hankinnat				
Alkusaldo 1.10.	11 230,00			
Lisäykset tilikauden aikana	0,00			
Vähennykset tilikauden aikana	-11 230,00			
Tilikauden poistot	0,00			
Kirjanpitoarvo 31.12.	0,00			
Osuudet osakkuusyrytyksissä				
Alkusaldo 1.10.		1 336 502,19		
Lisäykset tilikauden aikana		688 938,72		
Vähennykset tilikauden aikana		-1 790 507,50		
Tilikauden poistot		0,00		
Kirjanpitoarvo 31.12.		1 191 773,71		
Saamiset osakkuusyrytyksiltä				
Alkusaldo 1.10.		3 200 000,00		
Lisäykset tilikauden aikana		0,00		
Vähennykset tilikauden aikana		-3 200 000,00		
Tilikauden poistot		0,00		
Kirjanpitoarvo 31.12.		0,00		
Muut osakkeet ja osuudet				
Alkusaldo 1.10.		254 047,67		
Lisäykset tilikauden aikana		0,00		
Vähennykset tilikauden aikana		-30 526,10		
Kirjanpitoarvo 31.12.		223 521,57		
Muut saamiset				
Alkusaldo 1.10.		5 744,44		
Lisäykset tilikauden aikana		134,79		
Vähennykset tilikauden aikana		0,00		
Kirjanpitoarvo 31.12.		5 879,23		
Konserniliikearvo ja -reservi				
				1.10. - 31.12.2001
				EUR
Konserniliikearvo		1 152 695,22		
Konsernireservi		-527 152,76		
Konserniliikearvo konsernitaseessa		625 542,46		
Osakkuusyrytysten konserniaktiiva 1.10. - 31.12.2001 ja arvo konsernitaseessa				EUR
Novitech a.s.		544 320,24		
Osuus osakkuusyhtiön tuloksesta		48 453,47		
Ametro Oy		599 000,00		
Yhteensä		1 191 773,71		
Osakkuusyrytysten arvoon sisältyy poistamatonta aktiivaa		682 997,32		
Pitkäaikaiset muut saamiset				1.10. - 31.12.2001
Pitkäaikaisissa muissa saamisissa oleva kauppahintatasaaminen Dialogue Marketing Inc. -yhtiön myynnistä 1 066 000,00 on ostajan puolelta riitautettu. Done Solutions Oyj on kiistänyt riitautuksen perusteettomana ja osapuolet käyvät asiasta neuvotteluita.				
Olenaiset erät siirtosaamisissa				1.10. - 31.12.2001
				EUR
Projektisaamiset		1 072 249,47		
Verosaamiset		906 654,33		
Laskuttamattomat myyntisaamiset / menoennakot		783 446,00		
Muut saamiset		203 433,75		
Avustussaamiset		149 050,77		
Lyhytaikaiset siirtosaamiset yhteensä		3 114 834,32		

Konsernitaseen vastattavia koskevat liitetiedot

Oman pääoman erien muutokset 1.10. - 31.12.2001	
EUR	
Osakepääoma	
Osakepääoma tilikauden alussa ja lopussa	7 420 122,60
Kirjanpitoarvo 31.12.	7 420 122,60
Ylikurssirahasto	
Ylikurssirahasto tilikauden alussa ja lopussa	11 416 468,88
Kirjanpitoarvo 31.12.	11 416 468,88
Vararahasto	
Vararahasto tilikauden alussa ja lopussa	192 260,50
Kirjanpitoarvo 31.12.	192 260,50
Edellisten tilikausien voitto	
Edellisten tilikausien voitto/tappio	-3 289 176,88
Kirjanpitoarvo 31.12.	-3 289 176,88
Tilikauden voitto/tappio	
Tilikauden voitto/tappio	-7 706 184,83
Kirjanpitoarvo 31.12.	-7 706 004,42
Pääomalainat	
Pääomalainat tilikauden alussa ja lopussa	36 833,16
Kirjanpitoarvo 31.12.	36 833,16
Oma pääoma yhteensä 31.12.	8 070 323,43
Jakokelpoinen voitto 31.12.	0,00
Pakolliset varaukset 1.10. - 31.12.2001	
EUR	
Eläkevastuut Done Logistics AB	305 184,00
Pakollinen varaus tyhjen toimitilojen vuokrille	184 389,84
Pakolliset varaukset yhteensä	489 573,84
Velat, jotka erääntyvät myöhemmin kuin viiden vuoden kuluttua 1.10. - 31.12.2001	
EUR	
Lainat rahoituslaitoksilta	0,00
Velat, jotka erääntyvät myöhemmin kuin viiden vuoden kuluttua, yhteensä	0,00
Laskennallinen verovelka 1.10. - 31.12.2001	
EUR	
Tilinpäätössiirtoihin perustuvat laskennalliset verovelat	0,00
Laskennallinen verovelka yhteensä	0,00
Olellaiset erät siirtovelloissa 1.10. - 31.12.2001	
EUR	
Palkkavelat	1 339 406,62
Sivukulut	1 256 818,25
Projektivelat	260 195,46
Verovelat	194 854,34
Kulujaksotukset	177 895,00
Muut siirtovelat	356 301,72
Lyhytaikaiset siirtovelat yhteensä	3 585 471,39

Vakuuksia ja vastuusitoumuksia koskevat liitetiedot

Vakuudet 1.10. - 31.12.2001		
EUR		
Annetut pantit		
Omasta velasta pankkitalletus takauslimiitin vakuudeksi	672 751,70	
Omasta velasta sijoitusvakuutustalletus pankkitakausten vakuudeksi	193 874,00	
Pankkitalletus konserniyhtiöiden vuokravakuuksia varten	179 945,09	
Annetut pantit yhteensä	1 046 570,79	
Annetut takaukset		
Osakkuusyritysten puolesta lainan vakuudeksi	85 000,00	
Ulkopuolisten puolesta vastatakaus projektitakauksista	2 155 274,70	
Ulkopuolisten puolesta leasing sopimuksen veloitteiden vakuudeksi	84 093,96	
Ulkopuolisten puolesta lainan vakuudeksi	43 000,00	
Annetut takaukset yhteensä	2 367 368,66	
Annetut kiinnitykset		
Omasta velasta		
Yrityskiinnitykset	2 310 882,40	
Annetut kiinnitykset yhteensä	2 310 882,40	
Vastuusitoumukset ja muut 1.10. - 31.12.2001		
vastuut EUR		
Leasingvastuut		
Leasingvastuut v. 2002 erääntyvät	996 328,80	
Leasingvastuut myöhemmin kuin v. 2002 erääntyvät	796 093,78	
Leasingvastuut yhteensä	1 792 422,58	
Eläkevastuut		
Eläkevastuut yhteensä	317 178,00	
Vuokravastuut (vastuu tyhjen toimitilojen vuokrasta)		
Vuokravastuut v. 2002 erääntyvät	111 276,84	
Vuokravastuut myöhemmin kuin v. 2002 erääntyvät	222 553,68	
Vuokravastuut yhteensä	333 830,52	
Tilikauden jälkeiset vakuudet ja vastuusitoumukset EUR		
Helmikuussa 2002 nostetun 2.000.000,00 euron lyhytaikaisen rahoituslaitoslainan vakuudeksi Done Solutions Oyj on pantannut omistamansa osakkeet:		
Omistettava yritys	Kirjanpitoarvo	Omistussuus
Done Information Oy	1 877 313,40	100 %
Ametro Oy	599 000,00	30 %
Yhteensä	2 476 313,40	

Liitetiedot henkilöstöstä ja toimielinten jäsenistä

Henkilöstön lukumäärä tilikaudella keskimäärin	1.10. - 31.12.2001 EUR
Johto	22
Toimihenkilöt ja työntekijät	410
Yhteensä	432
Maksetut palkat ja palkkiot	1.10. - 31.12.2001 EUR
Toimitusjohtajat ja hallitukset	183 661,61
Muut palkat ja palkkiot	3 320 339,15
Yhteensä	3 504 000,76
Henkilöstön ja johdon optio-oikeudet	1.10. - 31.12.2001 EUR

Tiedot henkilöstön ja johdon optio-oikeuksista on esitetty emoyhtiön liitetiedoissa.

Muut liitetiedot

Tiedot emoyhtiön omistuksen jakautumisesta on esitetty emoyhtiön liitetiedoissa.

EMOYHTIÖN TILINPÄÄTÖS 31.12.2001

Emoyhtiön tuloslaskelma	1.10.- 31.12.2001 EUR
LIIVEVAIHTO	397 118,78
Liiketoiminnan muut tuotot	455 392,50
Materiaalit ja palvelut	
Aineet, tarvikkeet ja tavarat:	
Ostot tilikauden aikana	0,00
Varastojen lisäys (-) tai vähennys (+)	0,00
Ulkopuoliset palvelut	0,00
Materiaalit ja palvelut yhteensä	0,00
Henkilöstökulut	
Palkat ja palkkiot	189 049,79
Henkilösivukulut	
Eläkekulut	25 423,24
Muut henkilösivukulut	19 554,85
Henkilöstökulut yhteensä	234 027,88
Poistot ja arvonalentumiset	
Suunnitelman mukaiset poistot	134 562,53
Poistot ja arvonalentumiset yhteensä	134 562,53
Liiketoiminnan muut kulut	776 609,47
LIIKETULOS	-292 688,60
Rahoitustuotot ja -kulut	
Muut korko- ja rahoitustuotot	16 092,82
Korkokulut ja muut rahoituskulut	-6 822,94
Rahoitustuotot ja -kulut yhteensä	9 269,88
TULOS ENNEN SATUNNAISIA ERIÄ	-283 418,72
Satunnaiset tuotot ja kulut	
Satunnaiset tuotot	0,00
Satunnaiset kulut	-6 106 431,54
Satunnaiset tuotot ja kulut yhteensä	-6 106 431,54
TULOS ENNEN TILINPÄÄTÖSSIIRTOJA JA VEROJA	-6 389 850,26
Tilinpäätössiirrot	0,00
TULOS ENNEN VEROJA	-6 389 850,26
Tuloverot	18 198,60
TILIKAUDEN TULOS	-6 371 651,66

Emoyhtiön tase	EUR 31.12.2001	EUR Alkava tase 1.10.2001
VASTAAVAA EUR		
PYSYVÄT VASTAAVAT		
Aineettomat hyödykkeet		
Kehittämismenot	549 647,49	971 875,92
Aineettomat oikeudet	9 509,21	11 142,30
Muut pitkävaikutteiset menot	72 103,59	0,00
Aineettomat hyödykkeet yhteensä	631 260,29	983 018,22
Aineelliset hyödykkeet		
Koneet ja kalusto	103 178,73	112 672,90
Atk-ohjelmat	319 481,97	354 889,14
Aineelliset hyödykkeet yhteensä	422 660,70	467 562,04
Sijoitukset		
Osuudet saman konsernin yrityksissä	5 740 868,81	8 103 054,54
Osuudet omistusyhteisyriksissä	1 143 320,24	599 000,04
Saamiset omistusyhteisyriksissä	0,00	2 700 000,00
Sijoitukset yhteensä	6 884 189,05	11 402 054,58
PYSYVÄT VASTAAVAT YHTEENSÄ	7 938 110,04	12 852 634,84
VAIHTUVAT VASTAAVAT		
Pitkäaikaiset saamiset		
Saamiset saman konsernin yrityksiltä	2 207 962,65	500 000,00
Muut saamiset	1 533 500,00	1 040 410,00
Pitkäaikaiset saamiset yhteensä	3 741 462,65	1 540 410,00
Lyhytaikaiset saamiset		
Saamiset saman konsernin yrityksiltä	1 378 756,88	5 392 829,91
Saamiset omistusyhteisyriksiltä	414,80	204 598,32
Muut saamiset	1 422 699,17	599 645,06
Siirtosaamiset	958 717,43	1 482 127,32
Lyhytaikaiset saamiset yhteensä	3 760 588,28	7 679 200,61
Rahat ja pankkisaamiset	235 729,38	176 664,38
VAIHTUVAT VASTAAVAT YHTEENSÄ	7 737 780,31	9 396 274,99
VASTAAVAA YHTEENSÄ	15 675 890,35	22 248 909,83
VASTATTAVAA EUR		
OMA PÄÄOMA		
Osakepääoma	7 420 122,60	7 420 122,60
Ylikurssirahasto	11 416 468,88	11 416 468,88
Vararahasto	192 260,50	192 260,50
Edellisten tilikausien voitto (-tappio)	-462 389,94	58 994,23
Tilikauden tulos (-tappio)	-6 371 651,66	-521 384,17
OMA PÄÄOMA YHTEENSÄ	12 194 810,38	18 566 462,04
PAKOLLISET VARAUKSET	111 276,84	0,00
VIERAS PÄÄOMA		
Lyhytaikainen vieras pääoma		
Ostovelat	487 183,79	348 594,81
Velat saman konsernin yrityksille	1 957 838,01	2 052 140,47
Velat omistusyhteisyriksille	17 589,09	1 020 050,04
Muut lyhytaikaiset velat	775 269,79	83 750,36
Siirtovelat	131 922,45	177 912,11
Lyhytaikainen vieras pääoma yhteensä	3 369 803,13	3 682 447,79
VIERAS PÄÄOMA YHTEENSÄ	3 369 803,13	3 682 447,79
VASTATTAVAA YHTEENSÄ	15 675 890,35	22 248 909,83

EMOYHTIÖN RAHOITUSLASKELMA	1.10. - 31.12.2001 EUR
Tulos ennen satunnaisia eriä	-283 419
Poistot ja arvonalentumiset	134 563
Rahoitustuotot ja -kulut	-9 269
Rahavirta ennen käyttöpääoman muutosta	-158 125
Käyttöpääoman muutos	
Lyhytaikaisten liikesaamisten lisäys	1 717 561
Lyhytaikaisten korottomien velkojen lisäys	-201 370
Liiketoiminnan rahavirta ennen rahoituseriä ja korkoja	1 358 066
Maksetut korot ja muut rahoituskulut	-6 824
Saadut korot ja muut rahoitustuotot	16 093
Maksetut välittömät verot	18 199
Rahavirta ennen satunnaisia eriä	1 385 534
Liiketoiminnan satunnaisista eristä johtuva rahavirta (netto)	-5 768 236
Liiketoiminnan rahavirta	-4 382 702
Investoinnit aineellisiin ja aineettomiin hyödykkeisiin	-76 100
Divestoinnit tytäryrityksiin	2 362 186
Divestoinnit muihin sijoituksiin	2 155 681
Lainasaamisten takaisinmaksut	0
Investointien rahavirta	4 441 767
Rahoituksen rahavirta	
Osakepääoman muutokset	0
Rahoituksen rahavirta	0
Rahavarojen muutos	59 065
Rahavarat tilikauden alussa	176 664
Rahavarat tilikauden lopussa	235 729
Rahavarojen muutos	59 065

EMOYHTIÖN TILINPÄÄTÖKSEN LIITETIEDOT 31.12.2001

Emoyhtiön tilinpäätöksen laatimista koskevat liitetiedot

Tilinpäätöksen arvostus- ja jaksotusperiaatteet

Käyttöomaisuuden hankintameno on luettu hankinnasta aiheutuneet muuttuvat menot. Välittömästi tytäryhtiöiden hankinnoista aiheutuneet menot on kirjattu tytäryrityksien omistusosuuksien hankintameno. Käyttöomaisuuden hankintameno ja muut pitkävaikutteiset menot poistetaan vaikutusaikanaan ennalta laaditun suunnitelman mukaan. Ulkomaanrahan määräiset saamiset ja velat on muutettu euroiksi tilinpäätöspäivän kurssiin.

Tuloslaskelmaa koskevat liitetiedot

Liikevaihdon jakautuminen 1.10. - 31.12.2001		EUR
Konsernin hallintopalvelut		
Suomi		356 718,78
Muu Eurooppa		40 400,00
Konsernin hallintopalvelut yhteensä		397 118,78
Liiketoiminnan muut tuotot 1.10. - 31.12.2001		EUR
Yritysten myynnit Novitech a.s.		422 919,43
Saadut avustukset EU ja Tekes		10 780,86
Muut		21 692,21
Liiketoiminnan muut tuotot yhteensä		455 392,50
Korko- ja muut rahoitustuotot 1.10. - 31.12.2001		EUR
Korkotuotot konserniyrityksiltä		4 589,49
Muut korkotuotot		11 503,33
Korko- ja muut rahoitustuotot yhteensä		16 092,82
Korko- ja muut rahoituskulut 1.10. - 31.12.2001		EUR
Muut korkokulut		6 822,94
Korko- ja muut rahoituskulut yhteensä		6 822,94
Satunnaiset erät 1.10. - 31.12.2001		EUR
Satunnaiset kulut		
Reach-U Solutions Oyj:n vaihtovelkakirjalainat		2 700 000,00
Akordit Done Logistics AB:lle		1 127 451,31
Tytäryhtiöosakkeiden arvonalentumiset		583 593,36
Saneerauskulut Done Logistics AB:ssa		439 083,97
Akordit Done Wireless Oy:lle		347 029,75
Kertapoisto kehittämiskuluista (vaikutusaika päättynyt)		338 196,00
Edellisen tilikauden yritysostoihin ja fuusioihin liittyvät kulut		208 451,77
Arvottomien saamisten poiskirjaus		362 625,38
Satunnaiset kulut yhteensä		6 106 431,54
Tuloverot 1.10. - 31.12.2001		EUR
Tuloverot varsinaisesta toiminnasta		0,00
Tuloverot satunnaisista eristä		0,00
Tuloverot yhteensä		0,00
Suunnitelman mukaiset poistot 1.10. - 31.12.2001		EUR
Käyttöomaisuuserä	Poistomenetelmä ja poisto aika tai -prosentti	
Kehittämismenot	tasapoisto 3 v.	
Aineettomat oikeudet	tasapoisto 3 v.	
Muut pitkävaikutteiset menot	tasapoisto 1 v.	
Kalusto	EVL:n mukainen menojäännöspoisto 25%	
Koneet ja laitteet	EVL:n mukainen menojäännöspoisto 25%	
Atk-ohjelmat	tasapoisto 3 v.	

Aktivoitujen kehittämismenojen poistot aloitettiin kesällä 2001, jolloin kehittämishankkeet olivat päättyneet sekä aktivoituja menoja vastaavat tuotot konserniyhtiöissä alkoivat kertyä.

Taseen vastaavia koskevat liitetiedot

Selvitys aktivoituista kehittämismenoista

Aktivoidut kehittämismenot ovat menoja, jotka ovat aiheutuneet siitä, että yhtiö on tuotteistanut ja liittänyt ohjelmistoja ja ratkaisuja Donen logistiikkaketjujen ja teknisen tiedon hallinnan kokonaiskonseptiin. Kehittämismenot, joiden vaikutusaika on päättynyt, on kirjattu kertapoistona kuluksi satunnaisiin kuluihin. Aktivoidut pitkävaikutteiset menot ovat atk-järjestelmän kehittämiseen ja ulkoistamiseen liittyviä kuluja.

Käyttöomaisuuden hankintamenojen ja muiden pitkävaikutteisten menojen muutokset tase-erien mukaan eriteltyinä	1.10. - 31.12.2001 EUR
Kehittämismenot	
Hankintamenot 1.10.	1 003 599,36
Lisäykset tilikauden aikana	0,00
Vähennykset tilikauden aikana	-338 196,00
Hankintamenot 31.12.	665 403,36
Kertyneet sumupoistot 1.10.	-31 723,44
Tilikauden poistot	-84 032,43
Kertyneet sumupoistot 31.12.	-115 755,87
Kirjanpitoarvo 31.12.	549 647,49
Aineettomat oikeudet	
Hankintamenot 1.10.	23 218,69
Lisäykset tilikauden aikana	0,00
Vähennykset tilikauden aikana	0,00
Hankintamenot 31.12.	23 218,69
Kertyneet sumupoistot 1.10.	-12 076,39
Tilikauden poistot	-1 633,09
Kertyneet sumupoistot 31.12.	-13 709,48
Kirjanpitoarvo 31.12.	9 509,21
Liikearvo	
Hankintamenot 1.10.	8 437,21
Lisäykset tilikauden aikana	0,00
Vähennykset tilikauden aikana	0,00
Hankintamenot 31.12.	8 437,21
Kertyneet sumupoistot 1.10.	-8 437,21
Tilikauden poistot	0,00
Kertyneet sumupoistot 31.12.	-8 437,21
Kirjanpitoarvo 31.12.	0,00
Muut pitkävaikutteiset menot	
Hankintamenot 1.10.	21 379,05
Lisäykset tilikauden aikana	72 103,59
Vähennykset tilikauden aikana	0,00
Hankintamenot 31.12.	93 482,64
Kertyneet sumupoistot 1.10.	-21 379,05
Tilikauden poistot	0,00
Kertyneet sumupoistot 31.12.	-21 379,05
Kirjanpitoarvo 31.12.	72 103,59
Koneet ja kalusto	
Hankintamenot 1.10.	199 398,20
Lisäykset tilikauden aikana	0,00
Vähennykset tilikauden aikana	-67,28
Hankintamenot 31.12.	199 330,92
Kertyneet sumupoistot 1.10.	-86 725,30
Tilikauden poistot	-9 426,89
Kertyneet sumupoistot 31.12.	-96 152,19
Kirjanpitoarvo 31.12.	103 178,73

Käyttöomaisuuden hankintamenojen ja muiden pitkävaikutteisten menojen muutokset tase-erien mukaan eriteltyinä	1.10. - 31.12.2001
Atk-ohjelmat	
Hankintamenot 1.10.	489 078,62
Lisäykset tilikauden aikana	4 062,95
Vähennykset tilikauden aikana	0,00
Hankintamenot 31.12.	493 141,57
Kertyneet sumupoistot 1.10.	-134 189,48
Tilikauden poistot	-39 470,12
Kertyneet sumupoistot 31.12.	-173 659,60
Kirjanpitoarvo 31.12.	319 481,97
Osuudet saman konsernin yrityksissä	
Hankintamenot 1.10.	8 103 054,54
Lisäykset tilikauden aikana	35 808,44
Vähennykset tilikauden aikana	-1 853 673,93
Siirrot erien välillä	-544 320,24
Hankintamenot 31.12.	5 740 868,81
Kertyneet sumupoistot 1.10.	0,00
Tilikauden poistot	0,00
Kertyneet sumupoistot 31.12.	0,00
Kirjanpitoarvo 31.12.	5 740 868,81
Saamiset saman konsernin yrityksiltä	
Hankintamenot 1.10.	500 000,00
Lisäykset tilikauden aikana	0,00
Vähennykset tilikauden aikana	-500 000,00
Hankintamenot 31.12.	0,00
Kertyneet sumupoistot 1.10.	0,00
Tilikauden poistot	0,00
Kertyneet sumupoistot 31.12.	0,00
Kirjanpitoarvo 31.12.	0,00
Osuudet omistusyhteisyhteisöissä	
Hankintamenot 1.10.	599 000,00
Lisäykset tilikauden aikana	0,00
Vähennykset tilikauden aikana	0,00
Siirrot erien välillä	544 320,24
Hankintamenot 31.12.	1 143 320,24
Kertyneet sumupoistot 1.10.	0,00
Tilikauden poistot	0,00
Kertyneet sumupoistot 31.12.	0,00
Kirjanpitoarvo 31.12.	1 143 320,24
Saamiset omistusyhteisyhteisöiltä	
Hankintamenot 1.10.	2 700 000,00
Lisäykset tilikauden aikana	0,00
Vähennykset tilikauden aikana	-2 700 000,00
Hankintamenot 31.12.	0,00
Kertyneet sumupoistot 1.10.	0,00
Tilikauden poistot	0,00
Kertyneet sumupoistot 31.12.	0,00
Kirjanpitoarvo 31.12.	0,00
Pitkäaikaiset saamiset	1.10. - 31.12.2001

Pitkäaikaisissa muissa saamisissa oleva kauppahintasaaminen Dialogue Marketing Inc. -yhtiön myynnistä 1.066.000,00 euroa on ostajan puolelta riitautettu. Done Solutions Oyj on kiistänyt riitautuksen pääosin perusteettomana ja osapuolet käyvät asiasta neuvotteluita.

Konsernisaamiset		1.10. - 31.12.2001
		EUR
Pitkäaikaiset konsernisaamiset		
Pääomalainasaamiset		2 207 962,65
Pitkäaikaiset konsernisaamiset yhteensä		2 207 962,65
Lyhytaikaiset konsernisaamiset		
Myyntisaamiset		382 274,19
Lainasaamiset		21 236,11
Muut saamiset		975 246,58
Lyhytaikaiset konsernisaamiset yhteensä		1 378 756,88
Konsernisaamiset yhteensä		3 586 719,53
Olennaiset erät siirtosaamisissa		1.10. - 31.12.2001
		EUR
Verosaamiset		875 084,40
Avustussaamiset		62 041,77
Muut siirtosaamiset		21 591,26
Siirtosaamiset yhteensä		958 717,43

Taseen vastattavia koskevat liitetiedot

Oman pääoman erien muutokset 1.10. - 31.12.2001		EUR
Osakepääoma		
Osakepääoma tilikauden alussa ja lopussa		7 420 122,60
Kirjanpitoarvo 31.12.		7 420 122,60
Ylikurssirahasto		
Ylikurssirahasto tilikauden alussa ja lopussa		11 416 468,88
Kirjanpitoarvo 31.12.		11 416 468,88
Vararahasto		
Vararahasto tilikauden alussa ja lopussa		192 260,50
Kirjanpitoarvo 31.12.		192 260,50
Edellisten tilikausien voitto/tappio		
Edellisten tilikausien voitto/tappio		-462 389,94
Kirjanpitoarvo 31.12.		-462 389,94
Tilikauden voitto/tappio		
Tilikauden voitto/tappio		-6 371 651,66
Kirjanpitoarvo 31.12.		-6 371 651,66
Oma pääoma yhteensä 31.12.		12 194 810,38
Jakokelpoinen voitto 31.12.		0,00
Konsernivelat 1.10. - 31.12.2001		EUR
Lyhytaikaiset konsernivelat		
Ostovelat		461 919,06
Muut velat		1 495 918,95
Konsernivelat yhteensä		1 957 838,01
Olennaiset erät siirtovelloissa 1.10. - 31.12.2001		EUR
Lomapalkkavelka		86 642,74
Velat palkkojen sivukuluista		45 279,71
Siirtovelat yhteensä		131 922,45

Vakuuksia ja vastuusitoumuksia koskevat liitetiedot

Vakuudet 1.10. - 31.12.2001		EUR
Annetut pantit		
Tytäryritysten puolesta pankkitalletus vuokravakuuksia varten		179 945,09
Annetut pantit yhteensä		179 945,09
Annetut takaukset		
Tytäryritysten puolesta luotto- ja pankkitakauslimiitin vakuudeksi		4 497 252,60
Tytäryritysten puolesta rahoituslaitoslainan vakuudeksi		386 832,00
Tytäryritysten puolesta yrityskaupassa syntyneiden veloitteiden vakuudeksi		504 563,78
Osakkuusyritysten puolesta lainan vakuudeksi		85 000,00
Ulkopuolisten puolesta leasing sopimuksen veloitteiden vakuudeksi		84 093,96
Ulkopuolisten puolesta lainan vakuudeksi		43 000,00
Annetut takaukset yhteensä		5 473 648,38
Vastuusitoumukset ja muut vastuut 1.10. - 31.12.2001		EUR
Leasingvastuut		
Leasingvastuut v. 2002 erääntyvät		272 928,03
Leasingvastuut myöhemmin kuin v. 2002 erääntyvät		265 278,74
Leasingvastuut yhteensä		538 206,77
Vuokravastuut (vastuu tyhjen toimitilojen vuokrasta)		
Vuokravastuut v. 2002 erääntyvät		111 276,84
Vuokravastuut myöhemmin kuin v. 2002 erääntyvät		222 553,68
Vuokravastuut yhteensä		333 830,52
Tilikauden jälkeiset vastuut ja vastuusitoumukset		EUR
Helmikuussa 2002 nostetun 2.000.000,00 euron lyhytaikaisen rahoituslaitoslainan vakuudeksi Done Solutions Oyj on pantannut omistamansa osakkeet:		
Omistettava yritys	Kirjanpitoarvo	Omistusosuus
Done Information Oy	1 877 313,40	100 %
Ametro Oy	599 000,00	30 %
Yhteensä	2 476 313,40	

Liitetiedot henkilöstöstä ja toimielinten jäsenistä

Henkilöstön lukumäärä keskimäärin tilikaudella 1.10. - 31.12.2001		
Johto		3
Toimihenkilöt		8
Yhteensä		11
Maksetut palkat ja palkkiot 1.10. - 31.12.2001		
Toimitusjohtaja ja hallitus		78 343,61
Muut palkat ja palkkiot		110 706,18
Yhteensä		189 049,79
Henkilöstön ja johdon optio-oikeudet 31.12.2001		% kpl
Henkilöstön optio-oikeudet		
Yrityksen henkilöstöllä ei ole voimassaolevia optio-oikeuksia.		
Hallituksen jäsenten, toimitusjohtajan ja heidän määräysvallassaan olevien yritysten osakkeiden ja optio-oikeuksien määrä		
Osakkeet	15,4	3 814 000
Optio-oikeudet	0,0	0

Liitetiedot omistuksista muissa yrityksissä

Yhtiön omistamat toisten yhtiöiden osakkeet 31.12.2001

Konserniyritykset	kotipaikka	osuus osakkeista	kirjanpitoarvo
Oy Credere Ltd	Korpilahti	100,0%	17 087,89
Done Wireless Oy	Espoo	100,0%	50 000,00
Done Logistics Oy	Helsinki	100,0%	3 758 349,29
Done Information Oy	Espoo	100,0%	1 877 313,40
Done Information UK Ltd	Farnham, Iso-Britannia	100,0%	0,17
Fidaco Logistics GmbH	Hampuri, Saksa	84,8%	0,17
Fidaco Logistics Ltd	Nottingham, Iso-Britannia	90,0%	0,17
S.C. Fidaware Srl	Bacau, Romania	80,0%	2 309,28
Done Logistics AB	Säffle, Ruotsi	100%	35 808,44
Kirjanpitoarvo 31.12.2001			5 740 868,81
Osakkuusyrietykset	kotipaikka	osuus osakkeista	kirjanpitoarvo
Novitech a.s.	Kosice, Slovakia	30,0%	544 320,24
Ametro Oy	Helsinki	30,0%	599 000,00
Kirjanpitoarvo 31.12.2001			1 143 320,24

Kaikki osakkuusyhtiöt on yhdistetty pääomaosuusmenetelmällä.

Muut liitetiedot

Suurimmat osakkeenomistajat 31.12.2001

	Osuus osakkeista ja äänistä %
1 Merivirta Jyri	9,30 %
2 Conventum Oyj	7,20 %
3 Salminen Jukka ja ERM Equity Oy	6,12 %
4 Nordic Adviser Group Oy	5,62 %
5 Kovalainen Mikko	2,99 %
6 Telia Aktiebolag	2,72 %
7 Sijoitusrahasto Gyllenberg Finlandia	2,26 %
8 Hämäläinen Ilkka	2,18 %
9 Kyheröinen Jukka	2,04 %
10 Stenius Petteri	2,04 %
Yhteensä	42,47 %

Osakkeenomistajat sektoreittain 31.12.2001

	Osuus osakkeista ja äänistä %
Kotitaloudet	61,15 %
Yritykset	23,39 %
Ulkomaat	8,00 %
Rahoitus- ja vakuutuslaitokset	6,17 %
Voittoa tavoittelemattomat yhteisöt	0,18 %
Julkisyhteisöt	0,11 %
Muut (yhteistili)	0 %
Yhteensä	100 %

Osakkeenomistajat suuruusluokittain 31.12.2001

Osakkeita kpl	Omistaja	Osuus osakkeista ja äänistä %
1-1000	941	1,73 %
1001-5000	452	4,66 %
5001-1000	89	2,83 %
10001-500	127	11,44 %
50000-	75	79,34 %
Yhteistilillä	0	0,00 %
Yhteensä	1684	100,00 %

Hallituksella ei ole tilikauden päättyessä voimassaolevia osakeantivaltuuksia.

Yhtiön hallussa ei ole omia osakkeita.

Konsernin tunnusluvut 1.10.-31.12.2001

Taloudellista kehitystä kuvaavat tunnusluvut 1.10.-31.12.2001

Liikevaihto EUR	12 284 334
Liikevoitto EUR	-419 434
Liikevoitto %	-3,4
Tulos ennen satunnaisia eriä EUR	-451 295
Tulos ennen satunnaisia eriä %	-3,7
Tulos ennen veroja EUR	-7 803 433
Tulos ennen veroja %	-63,5
Tilikauden tulos EUR	-7 706 184
Tilikauden tulos %	-62,7
Bruttodivestoinnit pysyviin vastaaviin EUR	7 016 077
Bruttodivestoinnit % liikevaihdosta	57,1
Tutkimus- ja kehitysmenot EUR	1 590 324
Oman pääoman tuotto %	-11,0
Sijoitetun pääoman tuotto %	-4,9
Omavaraisuusaste %	33,8
Nettovelkaantumisaste %	32,2
Henkilöstö keskimäärin	432

Osakekohtaiset tunnusluvut 1.10.-31.12.2001

Tulos/osake EUR	-0,06
Oma pääoma/osake EUR	0,33
Osakekohtainen osinko EUR	0,00
Osinko tuloksesta %	0,0
Efektiiivinen osinkotuotto %	0,0
Hinta/voittosuhte	n/a
Osakkeiden osakeantioikaistu lkm tilikauden lopussa kpl	24.733.742
Osakkeiden osakeantioikaistu lkm keskimäärin tilikauden aikana kpl	24.733.742
Osakkeen alin kaupantekokurssi EUR	0,45
Osakkeen ylin kaupantekokurssi EUR	0,73
Osakkeen keskipurssi EUR	0,56
Osakkeen kurssi 31.12.2001 EUR	0,57
Osakekannan markkina-arvo tilikauden lopussa MEUR	14,1
Osakevaihto kpl	4 316 726
Osakevaihto %	17,5

KIRJANPITOAINEISTOA KOSKEVAT TIEDOT

Käytetyt kirjanpitokirjat

Päivä- ja pääkirja cd:nä

Osto- ja myyntireskontralistat cd:nä

Sidottu tasekirja

Tositelajien luettelo

Tositelajit:

- B myyntisuoritukset
- F myyntilaskut
- I ostolaskut/syöttö
- J ostolaskut/tiliöinti
- K korjaukset
- M muistiot
- MP pankkitapahtumat
- MS palkkatapahtumat
- Q avaava tase
- U maksut

Kirjanpitoaineiston säilyttäminen

Kirjanpitoaineisto säilytetään Done Solutions Oyj:n pääkonttorissa Helsingissä alkuperäisenä kirjallisessa muodossa.

TILINPÄÄTÖKSEN ALLEKIRJOITUKSET

Helsingissä 6.3.2002
Done Solutions Oyj:n hallitus ja toimitusjohtaja

Raimo Luoma
Hallituksen puh.joht.

Kari Åkman
Toimitusjohtaja

Jyri Merivirta
Hallituksen jäsen

Jaakko Asanti
Hallituksen jäsen

TILINTARKASTUSMERKINTÄ

Edellä oleva tilinpäätös on laadittu hyvän kirjanpitolain mukaisesti.

Tilintarkastuskertomus on annettu tänään.

Helsingissä 22.3.2002

BDO Finland Oy
KHT-yhteisö

Erkki Manner
KHT

TILINTARKASTUSKERTOMUS

Done Solutions Oyj:n osakkeenomistajille

Olemme tarkastaneet Done Solutions Oyj:n kirjanpidon, tilinpäätöksen ja hallinnon tilikaudelta 1.10. – 31.12.2001. Hallituksen ja toimitusjohtajan laatima tilinpäätös sisältää toimintakertomuksen sekä konsernin ja emoyhtiön tuloslaskelman, taseen ja liitetiedot. Suorittamamme tarkastuksen perusteella annamme lausunnon tilinpäätöksestä ja emoyhtiön hallinnosta.

Tilintarkastus on suoritettu hyvän tilintarkastustavan mukaisesti. Kirjanpitoa sekä tilinpäätöksen laatimisperiaatteita, sisältöä ja esittämistapaa on tällöin tarkastettu riittävässä laajuudessa sen toteamiseksi, ettei tilinpäätös sisällä olennaisia virheitä tai puutteita. Hallinnon tarkastuksessa on selvitetty emoyhtiön hallituksen jäsenten ja toimitusjohtajan toiminnan lainmukaisuutta osakeyhtiölain säännösten perusteella.

Lausuntonamme esitämme, että tilinpäätös on laadittu kirjanpitolain sekä tilinpäätöksen laatimista koskevien muiden säännösten ja määräysten mukaisesti. Emoyhtiön tilikauden tappio on 6.371.651,66 euroa. Tilinpäätös antaa kirjanpitoaissa tarkoitetulla tavalla oikeat ja riittävät tiedot konsernin sekä emoyhtiön toiminnan tuloksesta ja taloudellisesta asemasta. Tilinpäätös konsernitilinpäätöksineen voidaan vahvistaa sekä vastuuvapaus myöntää emoyhtiön hallituksen jäsenille ja toimitusjohtajalle tarkastamaltamme tilikaudelta. Hallituksen esitys tilikauden tappion sekä kertyneiden tappioiden käsittelystä on osakeyhtiölain mukainen.

Helsingissä 22.3.2002

BDO Finland Oy
KHT-yhteisö

Erkki Manner
KHT

Digital Open Network Environment Oyj Donen

HALLITUKSEN TOIMINTAKERTOMUS

1.1. – 30.9.2001

Toiminnan kehittymistä koskevat tärkeät seikat

Donen jakautuminen

Donen hallitus on 30.3.2001 allekirjoittanut jakautumissuunnitelman, joka on hyväksytty yhtiön ylimääräisessä yhtiökokouksessa 1.6.2001. Jakautumissuunnitelman mukaisesti Done jakautui siten, että Donen kaikki varat ja velat siirtyivät jakautumishetkellä 30.9.2001 kahdelle perustetulle osakeyhtiölle, Done Solutions Oyj:lle sekä MGINE Holding Oyj:lle. Jakautumisessa Donen varat ja velat jaettiin perustettaville yhtiöille siten, että MGINE Holding Oyj:lle siirtyi Donen omistuksessa olevat Reach-U Solutions Oyj:n osakkeet, yhteensä 3.300.870 kappaletta vastaten noin 42,8 % Reach-U Solutions Oyj:n osakekannasta, sekä niitä vastaava määrä omaa pääomaa. Done Solutionsille siirtyi Donen omistuksessa olleet Done Logistics Oyj:n, Done Information Oyj:n ja Done Wireless Oyj:n osakkeet sekä yhtiön muut varat ja velat sekä muu osa omasta pääomasta.

Donen jakautumisen tultua voimaan 30.9.2001 Donen osakkeenomistajat saivat jakautumisvastikkeena kutakin Donen osaketta vastaan yhden (1) Done Solutions Oyj:n osakkeen ja yhden (1) MGINE Holding Oyj:n osakkeen. Sen jälkeen Donen aikaisemmat osakkeenomistajat omistivat MGINE Holding Oyj:n kautta noin 42,8 % Reach-U Solutions Oyj:n osakekannasta ja muut Reach-U Solutions Oyj:n osakkeenomistajat noin 57,2 %.

Donen jakautumisessa Donen varat ja velat ovat siirtyneet vastaanottaville yhtiöille, joten esitystä voitonjaosta ei tehdä.

Liikevaihto ja kannattavuus

Konsernin virallisen tuloslaskelman liikevaihto 1.1.-30.9.2001 oli 50,5 miljoonaa euroa (33,0 miljoonaa euroa 1.1.-31.12.2000). Vastaava liikevoitto oli 1,4 miljoonaa euroa (2,1 miljoonaa euroa vuonna 2000) eli 2,7 % liikevaihdosta (6,3 % vuonna 2000).

Emoyhtiön liikevaihto 1.1.-30.9.2001 oli 1,5 miljoonaa euroa (3,2 miljoonaa euroa vuonna 2000) ja voitto ennen satunnaisia eriä 2,5 miljoonaa euroa (0,2 miljoonaa euroa vuonna 2000) vastaten 172,9 % liikevaihdosta (6,0 % vuonna 2000). Emoyhtiön liikevaihdon pieneminen edellisvuodesta johtui siitä, että vuoden 2000 alkupuoliskolla emoyhtiö toimi myyntiyhtiönä konsernissa. Vuonna 2001 emoyhtiö on toiminut pelkästään hallintoyhtiönä tytäryrityksille.

Konsernin ja emoyhtiön tilikauden tuloksen tappiolisuus johtui siitä, että taseeseen aktivoidut perustamis-, listautumis- ja osa muista pitkävaikutteisista menoista kirjattiin kerralla tuloslaskelman satunnaisiin eriin tilikaudella.

Rahoitus

Konsernin taseen loppusumma oli tilikauden lopussa 30.9.2001 39,6 miljoonaa euroa (44,8 miljoonaa euroa 31.12.2000) oman pääoman ollessa 16,9 miljoonaa euroa (20,9 miljoonaa euroa). Korollinen nettovelka oli katsauskauden lopussa 2,2 miljoonaa euroa (-1,0 miljoonaa euroa). Omavaraisuusaste tilikauden lopussa oli 46,3 % (49,7 %) ja nettovelkaantumisaste 12,3 % (-4,5 %). Konsernin likvidit varat tilikauden päättyessä olivat 4,5 miljoonaa euroa (9,8 miljoonaa euroa). Oma pääoma per osake oli 0,68 euroa (0,85 euroa).

Emoyhtiön taseen loppusumma oli tilikauden lopussa 23,4 miljoonaa euroa (21,8 miljoonaa euroa 31.12.2000) oman pääoman ollessa 19,7 miljoonaa euroa (20,2 miljoonaa euroa). Korollinen nettovelka oli katsauskauden lopussa -0,1 miljoonaa euroa (-5,0 miljoonaa euroa). Omavaraisuusaste tilikauden lopussa oli 84,2 % (92,8 %) ja nettovelkaantumisaste -0,5 % (-25,0 %). Emoyhtiön likvidit varat tilikauden päättyessä olivat 0,2 miljoonaa euroa (5,1 miljoonaa euroa). Voitto per osake oli 0,14 euroa (0,01 euroa) ja oma pääoma per osake oli 0,80 euroa (0,82 euroa).

Toimintakertomuksen liitteissä on esitetty konsernin ja emoyhtiön rahoituslaskelmat.

Investoinnit

Konsernin bruttoinvestoinnit pysyviin vastaaviin tilikaudella olivat 2,6 miljoonaa euroa ja emoyhtiön 4,8 miljoonaa euroa. Konsernin muodostamisesta aiheutuneet menot 1,2 miljoonaa euroa, listautumisannin menot 1,1 miljoonaa euroa sekä muut pitkävaikutteiset menot 1,5 miljoonaa euroa on poistettu kerralla satunnaisissa kuluissa. Välittömästi tytäryhtiöiden osakkeiden hankinnoista aiheutuneet menot on kirjattu tytäryhtiöiden omistusosuuksien hankintamenoon.

Henkilöstö

Konsernin palveluksessa oli tilikauden lopussa 573 henkilöä (1 132 vuonna 2000), joista 229 työskenteli yhtiön ulkomaisissa toiminnoissa (341). Henkilöstön lukumäärä tilikaudella oli keskimäärin 985 (632).

Emoyhtiön palveluksessa oli tilikauden lopussa 10 henkilöä (23). Henkilöstön lukumäärä tilikaudella oli keskimäärin 15 (31).

Tunnusluvut

Toimintakertomuksen liitteissä on esitetty taloudellista kehitystä kuvaavat ja osakekohtaiset tunnusluvut. Tunnuslukujen laskentakaavoissa on noudatettu kirjanpitolautakunnan yleisohjetta.

Hallitus, toimitusjohtaja ja johtoryhmä

Donen hallitukseen kuului neljä jäsentä. Hallituksen puheenjohtajana toimi Ari Lehtonen ja muut jäsenet olivat toimitusjohtaja Jukka Salminen, Jyri Merivirta ja Tor-Björn Stenfors. Kalle Heikkinen erosi hallituksen jäsenyydestä keväällä 2001.

Done-konsernin johtoryhmään kuuluivat toimitusjohtaja Jukka Salmisen lisäksi konsernin talous- ja rahoitusjohtaja Timo Liukko, konsernin lakimies Juha Kujala ja keskeisten tytäryritysten toimitusjohtajat Veijo Pekkala ja Henriikki Palva. Yhtiön liiketoiminta-alueilla on omat johtoryhmänsä, joiden puheenjohtajia ovat liiketoimintayksiköiden toimitusjohtajat: Veijo Pekkala (Done Logistics Solutions) ja Henriikki Palva (Done Information Solutions).

Tilintarkastaja

Tilintarkastajana toimi KHT-yhteisö BDO Finland Oy vastuullisena tilintarkastajana KHT Erkki Manner.

Keskeiset tapahtumat tilikaudella

Liiketoiminnan kehittyminen

Done-konserni jatkoi valitsemaansa strategian toteuttamista. Automaattisten materiaalin-käsittelyratkaisuiden sekä teknisen tiedon hallinnan tuotteissa ja palveluissa on vahvistettu erityisesti kykyä toimittaa asiakkaan ympäristöön integroituja kokonaisuuksia sekä näihin liittyvää järjestelmä-osaamista.

Strategian ulkopuolella olevien ja matalan jalostusasteen liiketoimintojen divestointia on jatkettu. Done Logistics Solutions liiketoiminta-alueesta on divestoitu Malmin, Kilon, Konalan ja Turun palveluvarasto- ja henkilövuokrausliiketoiminnot. Lisäksi Done Information Solutions on keskittynyt yhä voimakkaammin koneenrakennus-, prosessi- ja

elektroniikkateollisuuden ja telekommunikaation toimialoille ja erityisesti Engineering-liiketoimintayksikkö on keskittynyt kone-, laite- ja laitossuunnitteluun, minkä seurauksena rakennussuunnittelupalvelu on divestoitu.

Done on investoinut Ruotsin markkinoille, koska Skandinavian markkinat nähdään merkittävinä Donen tuotteille ja ratkaisuille.

Koska Done on jatkanut keskittymistään valittujen toimialojen avainasiakkaisiin, projektien keskikoko on kasvanut. Done Logistics Solutions -liiketoiminta-alueen keskeisimpiä asiakkaita ovat: Arla, Atria, Dow, Exxon Mobil, Hartwall, Inex Partners, Ingman Foods, Jysk, Lawson Mardon, Metsä Tissue, Nokia Networks, Poliglas, Raflatac, Saint-Gobain Isover, Saab, Scania, Sinebrychoff, Spendrups, Stora Enso, Tuoretie, UPM-Kymmene ja Vin&Sprit.

Done Information Solutions -liiketoiminta-alueen keskeisimpiä asiakkaita ovat: ABB, Alstom Power, ASM Microchemistry, Evac, Kvaerner Masa-Yards, Metso, Nokia, Patria Vehicles, UPM-Kymmene ja Wärtsilä.

Reach-U Solutions -liiketoiminta-alue on konsernin luvuissa mukana 30.6.2001 asti, jonka jälkeen Reach-U Solutions -yhtykset ovat luvuissa mukana osakkuusyhtiöinä Donen omistuksen pienennyttyä 42,8 %:iin.

Yrityskaupat ja merkittävät sijoitukset

Done nosti omistuksensa logistiikan ohjaukseen ja Extranet-järjestelmiin erikoistuneen Providor Logistics Oy:n osakekannasta 100 prosenttiin ostamalla yhtiöstä 16.1.2001 33,4 prosentin omistusosuuden. Kauppahinta oli 0,7 MEUR.

Done Logistics Oy ja Reach-U Solutions päättivät 30.4.2001 keskittää varasto-, toimisto-, tietotekniikkatuki- ja sovelluskehityshenkilöstön yhteiseen ulkoistamis-liiketoimintaan keskittyvään osakkuusyhtiö Network Partners Oy Nepaan. Done

Logistics Oy omisti 49,5 prosenttia Network Partnersin osakepääomasta, Reach-U Solutions -konserni yhteensä 40,5 prosenttia ja Network Partnersin toimiva johto 10,0 prosenttia. Network Partners Oy myi Ametro Oy:lle 30.6.2001 liiketoimintakaupalla varasto- ja toimistotyön henkilöstövuokrausliiketoiminnat. Kauppahinta oli 0,6 miljoonaa euroa.

4.5.2001 päätettiin keskittää kaikki mobiiliin tietoturvaan liittyvä liiketoiminta erilliseen yhtiöön. Tämän johdosta Reach-U Solutions -konserni ja Done Information Oy myivät mobiiliin tietoturvan tuotteidensa tuoteoikeudet ja siihen liittyvän osaamisen yhtiöön, josta Reach-U Solutions Oyj omistaa 66,7 prosenttia ja Done Information Oy 33,3 prosenttia. Tämän yhtiön nimeksi muutettiin Capslock Oy ja samassa yhteydessä 19.4.2001 hankitun Capslock Oy:n nimi muutettiin Mgin Systems Oy:ksi. Kaupan kokonaisarvo oli 1,5 miljoonaa euroa.

Done Logistics Oy osti 29.6.2001 materiaalinkäsittelyn ja logistiikan automaatiojärjestelmiin erikoistuneen ruotsalaisen MTH Constructor Ab:n (MTH) koko osakekannan. Kauppahinta oli 0,65 miljoonaa euroa ja se maksettiin käteisellä. MTH:n liikevaihto vuonna 2000 oli 16,3 miljoonaa euroa ja sen palveluksessa oli 88 henkilöä. Vuoden 2001 kevään aikana MTH luopui myyjä-yhtiössä toteutettujen yritysjärjestelyjen seurauksena kokonaan komponenttituotannosta ja asennustoiminnasta. Ostopäivänä MTH:n palveluksessa oli 44 henkilöä ja yhtiön kuluvan tilikauden arvioitu liikevaihto on 10,0 miljoonaa euroa. Yhtiön liiketoiminta on kannattavaa. Samassa yhteydessä siirrettiin Done Logistics Oy:n 47,3 %:n omistus Actipac Ab:sta MTH:lle.

Done divestoi 30.6.2001 täysin omistamansa Call Center-tekniologioihin, -ratkaisuihin ja -palveluihin erikoistuneen yhdysvaltalaisen tytäryrityksensä Done Information Inc:in. Kauppahinta oli 1,7 miljoonaa euroa.

Novo Group Oyj hankki 19.9.2001 Donelta sen Logistics-liiketoimintalueeseen kuuluneen Unikko-Soft Jyväskylä Oy:n sekä sen tytäryhtiö UST-Datateam Oy:n koko osakekannat. Järjestely toteutettiin osakevaihtona, jossa myyjille suunnattiin yhteensä 720 805 kappaletta Novon uusia osakkeita. Osakemäärä vastasi annin jälkeen 2,05 % Novon koko osake- ja äänimäärästä.

Donen pääkaupunkiseudulla ja Turussa sijaitseva palveluvarastoliiketoiminta siirtyi Posti-konserniin kuuluvalle LP-Logistiikkapalvelut Oy:lle 30.9.2001. Kauppahinta oli 1,0 miljoonaa euroa.

Network Partners Oy Nepa myi 30.9.2001 IT-huolto- ja ylläpitopalveluihin keskittyneen yksikkönsä Tamore Oy:lle. Kauppahinta oli 0,7 miljoonaa euroa.

Done Information Oy myi 30.9.2001 rakennussuunnitteluyksikkönsä Ametro Oy:lle. Kauppahinta oli 1,0 miljoonaa euroa.

Done nosti katsauskauden aikana omistusosuutensa Ametro Oy:ssa 30 %:iin. Ametro on henkilövuokraukseen ja ulkoistamispalveluihin keskittynyt yhtiö ja sen palveluksessa on 135 henkilöä. Donen sijoitus Ametroon on kokonaisuudessaan 0,6 miljoonaa euroa.

Done on sijoittanut 3,2 miljoonaa euroa Reach-U Solutions Oyj:n pääomaehtoiisiin vaihtovelkakirjalainoihin. Mikäli Done konvertoi vaihtovelkakirjalainat, se saa 4 229 200 uutta Reach-U Solutions Oyj:n osaketta, mikä vastaa 28,2 % Reach-U Solutions Oyj:n osakepääomasta, jossa sen nykyiseen osakepääomaan on lisätty Reach-U Solutions Oyj:n kaikkien vaihtovelkakirjalainojen mahdollisesta konvertoinnista seuraava osakepääoman korotus.

Konsernirakenteen selkiyttäminen

Providor Logistics Oy:n sulautumisen täytäntöönpano Done Logistics Oy:öön on rekisteröity 20.9.2001. Doneen sulautuneen tytäryhtiön Done-one Oy:n sulautumisen täytäntöönpano on rekisteröity 21.9.2001.

Doneen sulautuneiden tytäryhtiöiden Projekti-palveluyhtiöt Tietotekniikkavuokraus Oy:n ja Projectcadteam Oy:n sulautumisten täytäntöönpano on rekisteröity 24.9.2001.

Doneen sulautuneiden tytäryhtiöiden Unikko-Soft Oy:n, Alpha Communications Oy:n, Jetfix Oy:n, Fidaco Logistics Oy:n, Done Communication Oy:n, CXT-Huolto Finland Oy:n, N-Nets Oy:n, NAG Media & Wireless Oy:n ja Fidaware Oy:n sulautumisten täytäntöönpano on rekisteröity 27.9.2001.

Osakepääoma ja osakkeet

Donen osakepääoma 30.9.2001 oli 7 914 797,44 euroa. Donen yhtiöjärjestyksen mukaan yhtiön vähimmäispääoma oli 3 000 000 euroa ja enimmäispääoma 12 000 000 euroa. Näissä rajoissa osakepääomaa voitiin korottaa tai laskea yhtiöjärjestyksestä muuttamatta. Osakkeen nimellisarvo oli 0,32 euroa, ja jokainen osake oikeutti yhteen ääneen.

Yhtiön osakkeista oli hallintarekisteröity 6.11.2001 212 892 kappaletta edustaen 0,86 prosenttia äänimäärästä ja osakkeista.

Tilikauden päättyessä hallituksen osakeantivaltuudet 4 322 748 osaketta (1 383 279,30 euroa) olivat lakanneet emoyhtiön jakautumisen takia.

Donen osakkeita vaihdettiin Helsingin Pörssissä 1.1. - 30.9.2001 yhteensä 20 550 103,00 eurolla, joka vastaa 24 464 409 kappaletta ja 98,9 % kokonaisosakemäärästä. Ylin kaupantekokurssi oli 2,40 euroa ja alin 0,40 euroa. Tilikauden lopun päätöskurssi oli 0,66 euroa ja tilikauden keski-kurssi 0,84 euroa. Donen markkina-arvo 30.9.2001 oli 16,3 miljoonaa euroa.

Osakepääoman muutokset

Yhtiö korotti tilikaudella 1.1. - 30.9.2001 osake-pääomaansa 7 748 397,44 eurosta 7 914 797,44 euroon vastaten 24 733 742 kpl osaketta.

Aika	15.1.2001
Päätös	Hallitus
Käytetyt valtuutukset	Ylim. yhtiökok. valtuutus 16.11.2000
Korotus (kpl)	520 000
Nimellisarvo (EUR)	0,32
Osakkeita korotuksen jälkeen (kpl)	24 733 742
Korotus (EUR)	166 400
Osakepääoma korotuksen jälkeen (EUR)	7 914 797,44
Merkintähinta/osake (EUR)	0,32
Merkintähinta yhteensä (EUR)	166 400
Osakkeiden osuus yrityksen osakekannasta	2,1%
Merkintäetuoikeudesta poikkeamisen syy	Yrityskauppa
Merkitsijä	Providor Logistics Oy:n omistajat
Yrityskaupan kohde	Providor Logistics Oy

Johdon osakkeenomistukset

Donen hallituksen jäsenet ja toimitusjohtaja omis-tivat 30.9.2001 suoraan tai välillisesti yhteensä 2 774 943 yhtiön osaketta eli 11,2 prosenttia yhtiön osakepääomasta ja äänivallasta. Lukuun sisältyy myös toimitusjohtaja Jukka Salmisen omistaman Enterprise Management Relationship Equity Oy:n omistus Donesta.

Henkilöstön optiooikeudet

Donen henkilöstölle suunnatut optio-oikeudet, 1 210 000 kappaletta, olivat lakanneet 30.9.2001 emoyhtiön jakautumisen vuoksi. Donen ylimääräinen yhtiökokous päätti 27.4.2000 yhteensä 660 000 optio-oikeuden antamisesta ja Donen hallitus 14.12.2000 550 000 optio-oikeuden anta-misesta Donen ja sen tytäryhtiöiden henkilöstön merkittäväksi. Optio-oikeuksilla voitiin merkitä yhteensä enintään 1 210 000 Donen osaketta. Osakkeiden merkintähinta oli 4,34 euroa. Merkin-tähinnasta olisi vähennetty ennen merkintäajan alkamista maksetut osingot. Ohjelmat olivat viisivuotiset.

Sisäpiiriasiat

Donessa on ollut käytössä Teollisuuden ja Työn-antajain Keskusliiton, Keskuskauppakamarin ja Helsingin Pörssin valmisteleva listayhtiön sisäpiiri-ohje.

Tutkimus- ja kehitystoiminnan laajuus

Konserni on tuotteistanut ja liittänyt ohjelmistoja ja ratkaisuja Donen logistiikkaketjujen ja teknisen tiedon hallinnan kokonaiskonseptiin.

Konsernin taseeseen aktivoitunut tuotekehitysmenot olivat 30.9.2001 2,4 miljoonaa euroa (1,6 miljoonaa euroa 31.12.2000) vastaten 4,7 % (4,7 %) liikevaihdosta.

Emoyhtiön taseeseen aktivoitunut tuotekehitysmenot olivat 30.9.2001 1,0 miljoonaa euroa (0,7 miljoonaa euroa).

Osakkeen omistajien kokous

Digital Open Network Environment Oyj Donen osakkeenomistajien kokous jakautumisen lopputilityksen käsittelemiseksi pidettiin tiistaina joulukuun 18 päivänä 2001 alkaen kello 10.00 Espoossa Hanasaaren ruotsalais-suomalaisessa kulttuurikeskuksessa, 02100 Espoo.

KONSERNIN TILINPÄÄTÖS 30.9.2001

Konsernituloslaskelma 1.1.-30.9.2001		EUR
	1.1.-30.9.2001	1.1.-31.12.2000
LIIKEVAIHTO	50 535 272,51	32 977 990,10
Valmiiden/kesk.eräisten tuotteiden varastojen lis(+) tai väh (-)	-307 142,25	132 935,94
Valmistus omaan käyttöön	2 167 888,89	1 081 538,53
Liiketoiminnan muut tuotot	7 780 897,09	2 673 167,92
Materiaalit ja palvelut		
Aineet, tarvikkeet ja tavarat:		
Ostot tilikauden aikana	-8 037 761,14	-4 509 953,87
Varastojen lisäys (-) tai vähennys (+)	-372 318,85	119 987,44
Ulkopuoliset palvelut	-12 302 312,44	-2 968 410,53
Materiaalit ja palvelut yhteensä	-20 712 392,43	-7 358 376,96
Henkilöstökulut		
Palkat ja palkkiot	-18 371 709,79	-15 098 096,59
Henkilösivukulut		
Eläkekulut	-2 942 652,69	-1 864 834,40
Muut henkilösivukulut	-1 679 387,31	-1 783 312,43
Henkilöstökulut yhteensä	-22 993 749,79	-18 746 243,42
Poistot ja arvonalentumiset		
Suunnitelman mukaiset poistot	-1 888 610,32	-1 161 258,61
Konsernireservin vähennys ja konserniliikearvon poisto	-399 009,17	151 318,61
Arvonalentumiset pysyvien vastaavien hyödykkeistä	0,00	-15 136,91
Poistot ja arvonalentumiset yhteensä	-2 287 619,49	-1 025 076,91
Liiketoiminnan muut kulut	-12 827 091,67	-7 643 720,84
LIIKETULOS	1 356 062,86	2 092 214,36
Rahoitustuotot ja kulut		
Tuotot omistusyhteisyrityksistä	113 492,89	0,00
Tuotot muista pysyvien vastaavien sijoituksista	0,00	1 095,90
Muut korko- ja rahoitustuotot		
Muilta	2 373 143,23	231 506,15
Korkokulut ja muut rahoituskulut		
Muille	-1 832 994,11	-210 507,24
Rahoitustuotot ja -kulut yhteensä	653 642,01	22 094,81
TULOS ENNEN SATUNNAISIA ERIÄ	2 009 704,87	2 114 309,17
Satunnaiset erät		
Satunnaiset tuotot	105 859,97	15 089,17
Satunnaiset kulut	-5 146 294,03	-183 405,25
Satunnaiset tuotot ja kulut yhteensä	-5 040 434,06	-168 316,08
TULOS ENNEN VEROJA	-3 030 729,19	1 945 993,09
Tuloverot		
Tilikauden ja aikaisempien tilikausien verot	-848 703,54	-961 761,04
Laskennalliset verot	0,00	-39 515,94
Tuloverot yhteensä	-848 703,54	-1 001 276,98
TILIKAUDEN TULOS ENNEN VÄHEMMISTÖOSUUTTA	-3 879 432,73	944 716,11
Vähemmistöosuus tilikauden tuloksesta	-173 812,16	-182 253,14
KONSERNIN TILIKAUDEN TULOS	-4 053 244,89	762 462,97

Konsernitase 1.1.-30.9.2001		EUR
VASTAAVAA	30.9.2001	31.12.2000
PYSYVÄT VASTAAVAT		
Aineettomat hyödykkeet		
Perustamismenot	10 285,03	1 199 707,21
Kehittämismenot	2 369 872,41	1 555 914,94
Aineettomat oikeudet	325 263,46	228 194,77
Liikearvo	0,00	974 801,64
Konserniliikearvo	1 913 736,56	0,00
Muut pitkävaikutteiset menot	1 070 967,15	3 305 217,01
Aineettomat hyödykkeet yhteensä	5 690 124,61	7 263 835,57
Aineelliset hyödykkeet		
Maa- ja vesialueet	10 240,00	387 164,57
Rakennukset ja rakennelmat	113 982,67	1 555 402,09
Koneet ja kalusto	1 850 133,72	3 098 977,41
Muut aineelliset hyödykkeet	502 946,54	410 409,72
Ennakkomaksut ja keskeneräiset hankinnat	11 230,00	544 800,05
Aineelliset hyödykkeet yhteensä	2 488 532,93	5 996 753,84
Sijoitukset		
Osuudet osakkuusyryyksissä	2 438 070,97	165 533,61
Saamiset osakkuusyryyksissä	3 200 000,00	0,00
Muut osakkeet ja osuudet	254 047,67	270 126,54
Muut saamiset	5 744,44	69 846,76
Sijoitukset yhteensä	5 897 863,08	505 506,91
PYSYVÄT VASTAAVAT YHTEENSÄ	14 076 520,62	13 766 096,32
VAIHTUVAT VASTAAVAT		
Vaihto-omaisuus:		
Aineet ja tarvikkeet	360 643,28	0,00
Keskeneräiset tuotteet	133 569,09	410 204,70
Valmiit tuotteet/tavarat	369 167,03	313 590,05
Muu vaihto-omaisuus	74 688,61	719 621,86
Ennakkomaksut	363 140,56	52 086,26
Vaihto-omaisuus yhteensä	1 301 208,57	1 495 502,87
Saamiset		
Pitkäaikaiset		
Myyntisaamiset	467 013,83	23 906,95
Muut saamiset	1 191 940,00	27 667,75
Siirtosaamiset	0,00	67 655,78
Pitkäaikaiset saamiset yhteensä	1 658 953,83	119 230,48
Lyhytaikaiset		
Myyntisaamiset	8 834 386,36	13 108 126,98
Saamiset omistusyhteisyryyksiltä	204 598,32	0,00
Lainasaamiset	32 704,46	197 903,91
Muut saamiset	2 820 766,34	3 222 620,13
Siirtosaamiset	6 192 494,63	3 102 941,28
Lyhytaikaiset saamiset yhteensä	18 084 950,11	19 631 592,30
Saamiset yhteensä	19 743 903,94	19 750 822,78
Rahoitusarvopaperit		
Muut arvopaperit	1 712 665,30	5 043 017,49
Rahoitusarvopaperit yhteensä	1 712 665,30	5 043 017,49
Rahat ja pankkisaamiset	2 800 471,16	4 707 167,74
VAIHTUVAT VASTAAVAT YHTEENSÄ	25 558 248,97	30 996 510,88
VASTAAVAA YHTEENSÄ	39 634 769,59	44 762 607,20

Konsernitase 1.1.-30.9.2001	EUR	
VASTATTAVAA	30.9.2001	31.12.2000
OMA PÄÄOMA		
Osakepääoma	7 914 797,44	7 748 397,44
Osakeanti	0,00	166 400,00
Ylikurssirahasto	12 023 362,82	12 023 362,82
Vararahasto	192 260,50	192 260,50
Edellisten tilikausien voitto (-tappio)	764 068,01	1 604,58
Tilikauden voitto (-tappio)	-4 053 244,89	762 462,97
Pääomalainat	36 833,16	37 000,00
OMA PÄÄOMA YHTEENSÄ	16 878 077,04	20 931 488,31
PAKOLLISET VARAUKSET	405 651,54	36 800,02
VÄHEMMISTÖOSUUS	880 554,46	668 007,19
KONSERNIRESERVI	0,00	2 328 636,65
VIERAS PÄÄOMA		
Pitkäaikainen		
Lainat rahoituslaitoksilta	776 095,05	1 835 919,87
Eläkelainat	0,00	8 027,12
Saadut ennakot	6 830,00	114 369,98
Muut velat	192 357,11	666 299,10
Laskennalliset verovelat	0,00	46 253,21
Pitkäaikainen vieras pääoma yhteensä	975 282,16	2 670 869,28
Lyhytaikainen		
Lainat rahoituslaitoksilta	1 958 440,27	1 337 427,58
Saadut ennakot	1 294 050,96	1 299 246,59
Ostovelat	8 276 993,04	5 421 040,04
Velat omistusyhteisyrityksille	1 020 050,04	0,00
Muut velat	3 770 122,20	4 776 640,46
Siirtovelat	4 175 547,88	5 292 451,08
Lyhytaikainen vieras pääoma yhteensä	20 495 204,39	18 126 805,75
VIERAS PÄÄOMA YHTEENSÄ	21 470 486,55	20 797 675,03
VASTATTAVAA YHTEENSÄ	39 634 769,59	44 762 607,20

Konsernin rahoituslaskelma 1.1.-30.9.2001		EUR
	30.9.2001	31.12.2000
Voitto ennen satunnaisia eriä	2 009 705	2 114 309
Poistot ja arvonalentumiset	2 287 619	1 025 077
Rahoitustuotot ja -kulut	2 287 619	1 025 077
Pakollisten varausten lisäys	0	0
Rahavirta ennen käyttö pääoman muutosta	3 643 682	3 117 291
Käyttöpääoman muutos		
Lyhytaikaisten liikesaamisten lisäys	6 917	-18 828 746
Vaihto-omaisuuden lisäys	194 294	-1 419 745
Lyhytaikaisten korottomien velkojen lisäys	1 747 386	15 679 021
Liiketoiminnan rahavirta ennen rahoituseriä ja korkoja	5 592 279	-1 452 179
Maksetut korot ja muut rahoituskulut	-1 832 994	-210 507
Saadut korot ja muut rahoitustuotot	2 486 636	232 602
Maksetut välittömät verot	-848 703	-1 001 277
Rahavirta ennen satunnaisia eriä	5 397 218	-2 431 361
Liiketoiminnan satunnaisista eristä johtuva rahavirta (netto)	-5 040 434	-168 316
Liiketoiminnan rahavirta ennen rahoituseriä ja korkoja	356 784	-2 599 677
Investointien rahavirta		
Investoinnit aineellisiin ja aineettomiin hyödykkeisiin	24 231	-13 449 723
Investoinnit osakkuusyrityksiin	-2 438 071	0
Investoinnit muihin sijoituksiin	-184 201	-432 416
Investointien rahavirta	-2 598 041	-13 882 139
Rahoituksen rahavirta		
Maksullinen osakeanti	-1 921 049	22 497 148
Lyhytaikaisten lainojen nostot	262 686	3 600 210
Pitkäaikaisten lainojen takaisinmaksut	-1 337 428	-22 426
Rahoituksen rahavirta	-2 995 791	26 074 932
Rahavarojen muutos	-5 237 048	9 593 116
Rahavarat tilikauden alussa	9 750 184	157 069
Rahavarat tilikauden lopussa	4 513 136	9 750 185
Rahavarojen muutos	-5 237 048	9 593 116

KONSERNITILINPÄÄTÖKSEN LIITETIEDOT 30.9.2001

Konsernitilinpäätöksen laatimista koskevat liitetiedot

Konsernitilinpäätöksen laatimisperiaatteet

Konsernitilinpäätös on laadittu emoyrityksen ja sen tytäryritysten tuloslaskelmien ja taseiden sekä niiden liitetietojen yhdistelmänä. Yhdistellyt tilinpäätökset on laadittu soveltaen yhtenäisesti Suomen kirjanpitolain mukaisia tilinpäätösperiaatteita. Rahoitusleasingsopimuksilla käyttöön hankitut hyödykkeet on merkitty konsernitilinpäätökseen niin kuin ne merkittäisiin ostettuina. Konserniyritysten poistoerot ja vapaaehtoiset varaukset on merkitty konsernituloslaskelmaan ja konsernitaseeseen jaettuina laskennalliseen verovelkaan ja tilikauden tulokseen/omaan pääomaan.

Konsernin sisäiset tuotot ja kulut sekä saamiset ja velat on vähennetty. Konsernin sisäinen voitonjako on vähennetty konsernituloslaskelmaa laadittaessa.

Tytäryritysten osakkeiden omistus on eliminoitu hankintamenomenetelmää käyttäen. Hankinta-ajankohdan oma pääoma on määritetty kunkin tytäryrityksen konserniin tulokuukauden lähimmälle kuunvaihteelle laaditun välitaseen perusteella. Tilikauden aikana hankittujen tytäryritysten tuloslaskelmista on vähennetty ennen niiden konserniin tuloa kertyneet tuotot ja kulut. Eliminoinnissa syntyneitä konserniaktiivoja on käsitelty konserniliikearvoina, jotka

poistetaan suunnitelman mukaan viidessä vuodessa tasapoistoin, ja konsernipassiivoja on käsitelty konsernireserveinä, jotka tuloutetaan vastaavasti viidessä vuodessa tasaerin. Fuusioituneiden yhtiöiden jäljellä olevat konserniliikearvot ja -reservit on vaikutusajan päättymisen takia kirjattu tuloslaskelmaan.

Ulkomaisten tytäryritysten tilinpäätöserät on muutettu Suomen rahan määräisiksi euroalueen tytäryritysten osalta käyttäen kiinteitä muuntokursseja sekä muiden tytäryritysten osalta käyttäen tuloslaskelmien muuttamiseen tilikauden keskipurssia ja tase-erien osalta tilinpäätöspäivän kurssia.

Osakkuusyrietykset on yhdistelty konsernitilinpäätökseen pääomaosuusmenetelmää noudattaen. Osakkuusyrietyksistä johtuvat konserniaktiivat poistetaan ja konsernipassiivat tuloutetaan suunnitelman mukaan viidessä vuodessa tasaerin.

Muiden kuin konserniyritysten omistusta vastaavat osuudet tytäryritysten tilikauden tuloksesta ja oman pääoman eristä on erotettu vähemmistöosuudeksi konsernituloslaskelmassa ja konsernitaseessa.

Tytäryrityksiä koskevat tiedot

	kotipaikka	Omistusosuus
1 Oy Credere Ltd	Korpilahti	100%
2 Done Wireless Oy	Espoo	100%
3 Done Logistics Oy -al konserni	Helsinki	100%
4 Oü AJG-Logistics -al konsernin osana	Tallinna, Viro	100%
5 Symix Finland Oy -al konsernin osana	Vaasa	100%
6 Oü Unikko-Soft -al konsernin osana	Tallinna, Viro	100%
7 Pohjanmaan ATK-tarvike Oy -al konsernin osana	Vaasa	100%
8 Jatocom Oy -al konsernin osana	Vaasa	100%
9 Network Partners Oy Nepa	Iisalmi	66,9 %
10 Fidaco Logistics GmbH	Hampur, Saksa	80%
11 Fidaco Logistics Ltd	Nottingham, Iso-Britannia	90%
12 S.C. Fidaware Srl	Bacau, Romania	84,8 %
13 Done Information Oy	Espoo	100%
14 Alpha Communications AB	Solna, Ruotsi	100%
15 Done Information UK Ltd	Surrey, Iso-Britannia	100%
16 Novitech a.s. -al konserni	Kosice, Slovakia	100%
17 Novitech Bratislava s.r.o. -al konsernin osana	Bratislava, Slovakia	100%
18 Novisys s.r.o. -al konsernin osana	Kosice, Slovakia	51%
19 Novitech Nové Zámky s.r.o. -al konsernin osana	Nové Zámky, Slovakia	76%
20 Novitech Zilina s.r.o. -al konsernin osana	Zilina, Slovakia	50,5 %
21 SLK Informa a.s. -al konsernin osana	Komarno, Slovakia	51%
22 Novitech Banská Bystrica s.r.o. -al konsernin osana	Banská Bystrica, Slovakia	51%
23 Done Logistics AB -al konsernin al konserni	Säffle, Ruotsi	100%
24 Actipac AB -al konsernin al konsernin osana	Kungälv, Ruotsi	50,1 %

Konsernitilinpäätökseen ei ole yhdistelty konsernin kokonaan omistamaa Pääkaupunkiseudun Tietohuolto Oy -tytäryritystä, jolla ei ole ollut toimintaa tilikauden aikana. Pääkaupunkiseudun Tietohuolto Oy:n kotipaikka on Helsinki sekä tilikauden tappio 6,22 euroa ja oma pääoma 6.998,25 euroa viimeksi laaditussa tilinpäätöksessä.

Osakkuusyhtiöitä koskevat tiedot

	kotipaikka	Omistusosuus
1 Reach-U Solutions Oyj -al konserni	Espoo	48,8 %
2 Oy Crevire Ltd -al konsernin osana	Helsinki	23,5 %
3 Reach-U Partners Oy -al konsernin osana	Helsinki	48,8 %
4 Capslock Oy -al konsernin osana	Jyväskylä	64,7 %
5 AS Regio -al konsernin osana	Tartto, Viro	48,8 %
6 Oü Mginet Technologies -al konsernin osana	Tartto, Viro	48,8 %
7 WCL Wireless Commerce Ltd Oy -al konsernin al konserni	Helsinki	48,8 %
8 WCL Wireless Commerce Ltd -al konsernin al konsernin osana	Lontoo, Iso-Britannia	48,8 %
9 Mginet Systems Oy -al konsernin al konserni	Helsinki	48,8 %
10 Capslock, Inc. -al konsernin al konsernin osana	Santa Rosa, USA	48,8 %
11 Ametro Oy	Helsinki	30%

Konsernituloslaskelmaa koskevat liitetiedot

Liikevaihdon jakautuminen	1.1.-30.9.2001 EUR	Prosenttiosuus	1.1.-31.12.2000 EUR	Prosenttiosuus
Markkina-alueet				
Suomi	33 037 031,91	65,4 %	21 560 808,40	65,4 %
Muu Eurooppa	13 538 251,30	26,8 %	7 266 670,00	22,0 %
Pohjois-Amerikka	3 959 989,30	7,8 %	4 150 511,70	12,6 %
Yhteensä	50 535 272,51	100,0 %	32 977 990,10	100,0 %

Liiketoiminnan muut tuotot 1.1.-30.9.2001

EUR

Liiketoiminnan muut tuotot koostuvat pääosaltaan käyttöomaisuuden myyntivoitoista, saaduista avustuksista ja yritysjärjestelyjen sekä aineettomien oikeuksien myyntivoitoista.

Konserniliikearvon poisto ja konsernireservin vähennys	1.1.-30.9.2001 EUR	1.1.-31.12.2000 EUR
Konserniliikearvon poisto	420 687,11	179 005,90
Konsernireservin vähennys	-21 677,94	-330 324,53
Konserniliikearvon poisto/konsernireservin tuloutus tuloslaskelmassa	399 009,17	-151 318,63

Suunnitelman mukaiset poistot 1.1.-30.9.2001

Konserniyritysten käyttöomaisuuden hankintameno ja muut pitkävaikutteiset menot poistetaan suunnitelman mukaisesti hyödykkeiden taloudellisena vaikutusaikana.

Pysyvien vastaavien erä

Perustamismenot
Kehittämismenot
Aineettomat oikeudet
Liikearvo
Konserniliikearvo
Muut pitkävaikutteiset menot
Rakennukset ja rakennelmat
Kalusto
Koneet ja laitteet
Muut aineelliset hyödykkeet

Poistomenetelmä

tasapoisto 5 v.
tasapoisto 3-5 v.
tasapoisto 2-5 v.
tasapoisto 5 v.
tasapoisto 5 v.
tasapoisto 2-10 v.
menojäännöspoisto 4-7% tai tasapoisto 25-40 v.
menojäännöspoisto 25% tai tasapoisto 3-4 v.
menojäännöspoisto 25% tai tasapoisto 3-4 v.
menojäännöspoisto 25% tai tasapoisto 1-4 v.

Satunnaiset erät	1.1.-30.9.2001 EUR	1.1.-31.12.2000 EUR
Satunnaiset tuotot		
Fuusiovoitot	365 064,82	0,00
Tytäryhtiöiden tuloksen eliminointi	-259 204,85	0,00
Muut	0,00	15 089,17
Satunnaiset tuotot yhteensä	105 859,97	15 089,17
Satunnaiset kulut		
Perustamismenot	1 222 880,42	0,00
Listautumismenot	1 138 600,61	0,00
Pitkäaikaiset menot	1 533 668,22	0,00
Tytäryhtiöiden tuloksen eliminointi	1 150 664,95	0,00
Muut	100 479,83	183 405,25
Satunnaiset kulut yhteensä	5 146 294,03	183 405,25
Laskennalliset verot	1.1.-30.9.2001 EUR	1.1.-31.12.2000 EUR
Tilinpäätössiirtoihin perustuvat laskennalliset verot	0,00	39 515,94
Laskennalliset verot konsernituloslaskelmassa	0,00	39 515,94

Konsernitaseen vastaavia koskevat liitetiedot

Selvitys aineettomista hyödykkeistä 1.1.-30.9.2001

Konsernin muodostamisesta emoyritykselle aiheutuneet menot perustamismenoista, yhteensä 1 222 880,42 euroa, on kirjattu kerralla kuluksi.

Aktivoidut kehittämismenot, jotka ovat kirjanpitolain 5 luvun 8§:ssä tarkoitettuja menoja, ovat aiheutuneet siitä, että emoyritys ja eräät tytäryritykset ovat tuotteistaneet ja liittäneet ohjelmistoja ja ratkaisuja Donen logistiikkaketjujen ja teknisen tiedon hallinnan kokonaiskonseptiin.

Emoyrityksen listautumisannin menot, yhteensä 1 138 600,61 euroa, on kirjattu kerralla kuluksi. Lisäksi muista pitkävaikutteisista menoista, jotka sisälsivät Donen järjestelmien ja konseptin muodostamisesta aiheutuneita menoja, yhteensä 1 533 668,22 euroa, on kirjattu kerralla kuluksi.

Pysyvien vastaavien muutokset tase-erien mukaan eriteltynä	1.1.-30.9.2001 EUR	1.1.-31.12.2000 EUR
--	-----------------------	------------------------

Alkusaldot 1.1. seuraavissa erittelyissä ovat käyttöomaisuuden hankintamenoja ja muita pitkävaikutteisia menoja, jotka olivat poistamatta 31.12.2000.

Perustamismenot		
Alkusaldo 1.1.	1 199 707,21	212 038,09
Lisäykset tilikauden aikana	34 014,93	1 113 699,90
Vähennykset tilikauden aikana	-1 223 437,11	0,00
Siirrot konsernireservin vähennykseksi	0,00	-126 030,78
Tilikauden poistot	0,00	0,00
Kirjanpitoarvo 30.9./31.12	10 285,03	1 199 707,21
Kehittämismenot		
Alkusaldo 1.1.1	1 555 914,94	31 797,72
Lisäykset tilikauden aikana	1 219 018,34	1 570 641,59
Vähennykset tilikauden aikana	-183 552,00	0,00
Siirrot erien välillä	34 232,13	-8 444,67
Tilikauden poistot	-255 741,00	-38 079,70
Kirjanpitoarvo 30.9./31.12	2 369 872,41	1 555 914,94
Aineettomat oikeudet		
Alkusaldo 1.1.	228 194,77	18 952,98
Lisäykset tilikauden aikana	316 175,69	340 407,19
Vähennykset tilikauden aikana	-86 337,00	0,00
Siirrot erien välillä	0,00	-56,60
Tilikauden poistot	-132 770,00	-131 108,80
Kirjanpitoarvo 30.9./31.12	325 263,46	228 194,77
Liikearvo		
Alkusaldo 1.1.	974 801,64	0,00
Lisäykset tilikauden aikana	88 862,55	2 124 350,74
Vähennykset tilikauden aikana	-1 018 691,19	-1 084 190,00
Tilikauden poistot	-44 973,00	-65 359,10
Kirjanpitoarvo 30.9./31.12	0,00	974 801,64
Muut pitkävaikutteiset menot		
Alkusaldo 1.1.	3 305 217,01	445 781,79
Lisäykset tilikauden aikana	1 365 936,11	3 040 409,54
Vähennykset tilikauden aikana	-3 235 580,67	-15 136,91
Tilikauden poistot	-364 605,30	-150 700,50
Arvon alentumiset pysyvien vastaavien sijoituksista	0,00	-15 136,91
Kirjanpitoarvo 30.9./31.12	1 070 967,15	3 305 217,01
Maa- ja vesialueet		
Alkusaldo 1.1.	387 164,57	0,00
Lisäykset tilikauden aikana	0,00	416 054,67
Vähennykset tilikauden aikana	-376 924,57	-28 890,10
Tilikauden poistot	0,00	0,00
Kirjanpitoarvo 30.9./31.12	10 240,00	387 164,57

Pysyvien vastaavien muutokset tase-erien mukaan eriteltyinä	1.1.-30.9.2001 EUR	1.1.-31.12.2000 EUR
Rakennukset ja rakennelmat		
Alkusaldo 1.1.	1 555 402,09	0,00
Lisäykset tilikauden aikana	77 056,58	1 961 690,75
Vähennykset tilikauden aikana	-1 466 781,00	-341 869,76
Tilikauden poistot	-51 695,00	-64 418,90
Kirjanpitoarvo 30.9./31.12	113 982,67	1 555 402,09
Koneet ja kalusto		
Alkusaldo 1.1.	3 098 977,41	169 027,32
Lisäykset tilikauden aikana	2 019 735,73	3 825 808,67
Vähennykset tilikauden aikana	-2 395 478,40	-222 355,88
Tilikauden poistot	-873 101,02	-673 502,70
Kirjanpitoarvo 30.9./31.12	1 850 133,72	3 098 977,41
Muut aineelliset hyödykkeet		
Alkusaldo 1.1.	410 409,72	0,00
Lisäykset tilikauden aikana	455 930,95	464 098,62
Vähennykset tilikauden aikana	-163 437,00	-16 000,00
Siirrot erien välillä	-34 232,13	0,00
Tilikauden poistot	-165 725,00	-37 688,90
Kirjanpitoarvo 30.9./31.12	502 946,54	410 409,72
Ennakkomaksut ja keskeneräiset hankinnat		
Alkusaldo 1.1.	544 800,05	0,00
Lisäykset tilikauden aikana	0,00	558 800,05
Vähennykset tilikauden aikana	-533 570,05	-14 000,00
Tilikauden poistot	0,00	0,00
Kirjanpitoarvo 30.9./31.12	11 230,00	544 800,05
Osuudet osakkuusyhtymyksissä		
Alkusaldo 1.1.	165 533,61	0,00
Lisäykset tilikauden aikana	2 272 537,36	165 533,61
Vähennykset tilikauden aikana	0,00	0,00
Tilikauden poistot	0,00	0,00
Kirjanpitoarvo 30.9./31.12	2 438 070,97	165 533,61
Saamiset osakkuusyhtymyksiltä		
Alkusaldo 1.1.	0,00	0,00
Lisäykset tilikauden aikana	3 200 000,00	0,00
Vähennykset tilikauden aikana	0,00	0,00
Tilikauden poistot	0,00	0,00
Kirjanpitoarvo 30.9./31.12	3 200 000,00	0,00
Muut osakkeet ja osuudet		
Alkusaldo 1.1.	270 126,54	504,56
Lisäykset tilikauden aikana	0,00	270 060,43
Vähennykset tilikauden aikana	-16 078,87	-438,45
Kirjanpitoarvo 30.9./31.12	254 047,67	270 126,54
Muut saamiset		
Alkusaldo 1.1.	69 846,76	3 243,96
Lisäykset tilikauden aikana	0,00	66 602,80
Vähennykset tilikauden aikana	-64 102,32	0,00
Kirjanpitoarvo 30.9./31.12	5 744,44	69 846,76

Osakkuusyritysten konserniaktiiva	1.1.-30.9.2001 EUR	1.1.-31.12.2000 EUR
Osakkuusyritysten osakkeiden ja vastaavan oman pääoman erotus	450 917,55	-25 390,25
Olennot erät siirtosaamisissa	1.1.-30.9.2001 EUR	1.1.-31.12.2000 EUR
Kauppasopimussaamiset	1 516 215,00	0,00
Projektisaamiset	1 414 476,00	1 238 446,40
Laskuttamattomat myyntisaamiset / menoennakot	1 210 900,00	0,00
Versaamiset	1 011 664,93	683 574,65
Avustussaamiset	722 516,56	675 859,61
Muut saamiset	316 722,14	505 060,62
Lyhytaikaiset siirtosaamiset yhteensä	6 192 494,63	3 102 941,28

Konsernitaseen vastattavia koskevat liitetiedot

Oman pääoman erien muutokset	1.1.-30.9.2001 EUR	1.1.-31.12.2000 EUR
Osakepääoma		
Osakepääoma tilikauden alussa	7 748 397,44	329 034,62
Osakepääoman rekisteröinnit 2000/2001	166 400,00	4 566 243,98
Osakepääoman korotus ylikurssirahastosta	0,00	2 853 118,84
Kirjanpitoarvo 30.9./31.12.	7 914 797,44	7 748 397,44
Osakeannit		
Osakeannit tilikauden alussa	166 400,00	0,00
Osakeannit 2000/2001 uusmerkinnät	0,00	19 609 125,64
Siirto osakepääomaan	-166 400,00	-4 566 243,98
Siirto ylikurssirahastoon	0,00	-14 876 481,66
Kirjanpitoarvo 30.9./31.12.	0,00	166 400,00
Ylikurssirahasto		
Ylikurssirahasto tilikauden alussa	12 023 362,82	0,00
Osakeannit 2000/2001	0,00	14 876 481,66
Rahastoanti ylikurssirahastosta	0,00	-2 853 118,84
Kirjanpitoarvo 30.9./31.12.	12 023 362,82	12 023 362,82
Vararahasto		
Vararahasto tilikauden alussa	192 260,50	192 260,50
Kirjanpitoarvo 30.9./31.12.	192 260,50	192 260,50
Edellisten tilikausien voitto		
Edellisten tilikausien voitto/tappio	764 068,01	1 604,58
Kirjanpitoarvo 30.9./31.12.	764 068,01	1 604,58
Tilikauden voitto/tappio		
Tilikauden voitto/tappio	-4 053 244,89	762 462,97
Kirjanpitoarvo 30.9./31.12.	-4 053 244,89	762 462,97
Pääomalainat		
Tilikauden alussa	37 000,00	0,00
Lisäys tilikauden aikana	0,00	37 000,00
Vähennys tilikauden aikana	-166,84	0,00
Kirjanpitoarvo 30.9./31.12.	36 833,16	37 000,00
Oma pääoma yhteensä 30.9./31.12.	16 878 077,04	20 931 488,31
Jakokelpoinen voitto 30.9./31.12.	0,00	0,00
Konserniliikearvo ja -reservi	1.1.-30.9.2001 EUR	1.1.-31.12.2000 EUR
Konserniliikearvo	2 021 813,42	1 507 098,80
Konsernireservi	-108 076,86	-3 835 735,45
Konserniliikearvo/reservi konsernitaseessa	1 913 736,56	-2 328 636,65
Velat, jotka erääntyvät myöhemmin kuin viiden vuoden kuluttua	1.1.-30.9.2001 EUR	1.1.-31.12.2000 EUR
Lainat rahoituslaitoksilta	744 231,00	16 818,79
Laskennallinen verovelka	1.1.-30.9.2001 EUR	1.1.-31.12.2000 EUR
Tilinpäätössiirtoihin perustuvat laskennalliset verovelat	0,00	46 253,21
Laskennallinen verovelka yhteensä	0,00	46 253,21
Olellaiset erät siirtovelloissa	1.1.-30.9.2001 EUR	1.1.-31.12.2000 EUR
Palkkevelat	1 375 168,02	2 070 397,00
Sivukulut	1 746 388,43	1 683 813,20
Verovelat	559 368,66	1 285 240,80
Muut siirtovelat	494 622,77	253 000,08
siirtovelat yhteensä	4 175 547,88	5 292 451,08

Vakuuksia ja vastuusitoumuksia koskevat liitetiedot

Vakuudet	1.1.-30.9.2001 EUR	Vastuusitoumukset ja muut vastuut	1.1. - 30.9.2001 EUR
Annetut pantit		Leasingvastuut	
Omasta velasta sijoitusvakuutus takauslimiitin vakuudeksi	238 684,00	Leasingvastuut 1.10.-31.12.2001 erääntyvät	224 655,71
Pankkitalletus konserniyhtiöiden vuokravakuuksia varten	336 375,85	Leasingvastuut v. 2002 erääntyvät	1 153 986,03
Annetut pantit yhteensä	336 375,85	Leasingvastuut myöhemmin kuin v. 2002 erääntyvät	1 151 051,74
Annetut takaukset		Leasingvastuut yhteensä	2 529 693,48
Osakkuusyritysten puolesta leasing sopimuksen velvoitteiden vakuudeksi	84 093,96	Eläkevastuut	
Annetut takaukset yhteensä	84 093,96	Eläkevastuut yhteensä	308 000,00
Annetut kiinnitykset		Vuokravastuut (vastuu tyhjien toimitilojen vuokrasta)	
Omasta velasta		Vuokravastuut 1.10.-31.12.2001 erääntyvät	17 851,47
Yrityskiinnitykset	2 310 882,40	Vuokravastuut v. 2002 erääntyvät	71 405,87
Annetut kiinnitykset yhteensä	2 310 882,40	Vuokravastuut myöhemmin kuin v. 2002 erääntyvät	71 405,87
		Vuokravastuut yhteensä	160 663,21

Liitetiedot henkilöstöstä ja toimielinten jäsenistä

Henkilöstön lukumäärä tilikaudella keskimäärin	1.1.-30.9.2001 EUR	1.1.-31.12.2000 EUR
Johto	60	52
Toimihenkilöt ja työntekijät	925	580
Yhteensä	985	632
Maksetut palkat ja palkkiot	1.1.-30.9.2001 EUR	1.1.-31.12.2000 EUR
Toimitusjohtajat ja hallitukset	633 518,73	1 717 374,40
Muut palkat ja palkkiot	17 738 191,06	13 380 722,19
Yhteensä	18 371 709,79	15 098 096,59
Henkilöstön ja johdon optio-oikeudet		

Tiedot henkilöstön ja johdon optio-oikeuksista on esitetty emoyhtiön liitetiedoissa.

Muut liitetiedot

Tiedot emoyhtiön omistuksen jakautumisesta on esitetty emoyhtiön liitetiedoissa.

EMOYHTIÖN TILINPÄÄTÖS 30.9.2001

Emoyhtiön tuloslaskelma 1.1.-30.9.2001		EUR
	1.1.-30.9.2001	1.1.-31.12.2000
LIIVEVAIHTO	1 464 442,30	3 230 538,30
Liiketoiminnan muut tuotot	1 702 536,22	1 004 375,75
Materiaalit ja palvelut		
Aineet, tarvikkeet ja tavarat:		
Ostot tilikauden aikana	0,00	32 824,77
Varastojen lisäys (-) tai vähennys (+)	0,00	0,00
Aineet, tarvikkeet ja tavarat yhteensä	0,00	32 824,77
Materiaalit ja palvelut yhteensä	0,00	32 824,77
Ulkopuoliset palvelut	10 023,93	1 170 948,55
Henkilöstökulut		
Palkat ja palkkiot	477 407,20	870 634,26
Henkilösivukulut		
Eläkekulut	100 553,01	168 548,46
Muut henkilösivukulut	1 446,16	105 850,31
Henkilöstökulut yhteensä	579 406,37	1 145 033,03
Poistot ja arvonalentumiset		
Suunnitelman mukaiset poistot	187 954,84	100 605,63
Poistot ja arvonalentumiset yhteensä	187 954,84	100 605,63
Liiketoiminnan muut kulut	2 192 307,76	1 938 085,60
LIIKETULOS	197 285,62	-152 583,53
Rahoitustuotot ja kulut		
Korkotuotot muista pysyvien vastaavien sijoituksista	38 253,67	0,00
Muut korko- ja rahoitustuotot	2 637 770,79	352 581,20
Korkokulut ja muut rahoituskulut	-341 596,30	-7 553,51
Rahoitustuotot ja -kulut yhteensä	2 334 428,16	345 027,69
TULOS ENNEN SATUNNAISIA ERIÄ	2 531 713,78	192 444,16
Satunnaiset erät		
Satunnaiset tuotot	724 132,64	0,00
Satunnaiset kulut	-3 895 149,25	-67 275,17
Satunnaiset tuotot ja kulut yhteensä	-3 171 016,61	-67 275,17
TULOS ENNEN TILINPÄÄTÖSSIIRTOJA JA VEROJA	-639 302,83	125 168,99
Tilinpäätössiirrot	117 637,55	-94 405,57
TULOS ENNEN VEROJA	-521 665,28	30 763,42
Tuloverot	281,11	-30 763,36
TILIKAUDEN TULOS	-521 384,17	0,06

Emoyhtiön tase 1.1.-30.9.2001		EUR
VASTAAVAA	30.9.2001	31.12.2000
PYSYVÄT VASTAAVAT		
Aineettomat hyödykkeet		
Perustamismenot	0,00	1 199 461,49
Kehittämismenot	971 875,92	668 342,38
Aineettomat oikeudet	11 142,30	17 063,68
Liikearvo	0,00	30 133,67
Muut pitkävaikutteiset menot	0,00	1 540 460,32
Aineettomat hyödykkeet yhteensä	983 018,22	3 455 461,54
Aineelliset hyödykkeet		
Koneet ja kalusto	112 672,90	204 435,17
Atk-ohjelmat	354 889,14	297 841,10
Aineelliset hyödykkeet yhteensä	467 562,04	502 276,27
Sijoitukset		
Osuudet saman konsernin yrityksissä	8 103 054,54	5 404 017,00
Saamiset saman konsernin yrityksiltä	500 000,00	0,00
Osuudet omistusyhteisyhteisöissä	1 700 568,82	0,00
Saamiset omistusyhteisyhteisöiltä	2 700 000,00	0,00
Sijoitukset yhteensä	13 003 623,36	5 404 017,00
PYSYVÄT VASTAAVAT YHTEENSÄ	14 454 203,62	9 361 754,81
VAIHTUVAT VASTAAVAT		
Pitkäaikaiset saamiset		
Muut saamiset	1 040 410,00	0,00
Pitkäaikaiset saamiset yhteensä	1 040 410,00	0,00
Lyhytaikaiset saamiset		
Myyntisaamiset	0,00	1 057,85
Saamiset saman konsernin yrityksiltä	5 392 829,91	5 557 012,56
Saamiset omistusyhteisyhteisöiltä	204 598,32	0,00
Lainasaamiset	0,00	0,00
Muut saamiset	599 645,06	794 647,36
Siirtosaamiset	1 482 127,32	976 371,75
Lyhytaikaiset saamiset yhteensä	7 679 200,61	7 329 089,52
Rahoitusarvopaperit	0,00	5 037 017,55
Rahat ja pankkisaamiset	176 664,38	36 753,73
VAIHTUVAT VASTAAVAT YHTEENSÄ	8 896 274,99	12 402 860,80
VASTAAVAA YHTEENSÄ	23 350 478,61	21 764 615,61

Emoyhtiön tase 1.1.-30.9.2001		EUR
VASTATTAVAA	30.9.2001	31.12.2000
OMA PÄÄOMA		
Osakepääoma	7 914 797,44	7 748 397,44
Osakeanti	0,00	166 400,00
Ylikurssirahasto	12 023 362,82	12 023 362,82
Vararahasto	192 260,50	192 260,50
Edellisten tilikausien voitto	58 994,23	58 994,17
Tilikauden tulos	-521 384,17	0,06
OMA PÄÄOMA YHTEENSÄ	19 668 030,82	20 189 414,99
TILINPÄÄTÖSSIIRTOJEN KERTYMÄ		
Poistoero	0,00	117 637,55
VIERAS PÄÄOMA		
Lyhytaikainen		
Ostovelat	348 594,81	368 067,13
Velat saman konsernin yrityksille	2 052 140,47	622 531,25
Velat omistusyhteyserityksille	1 020 050,04	0,00
Muut lyhytaikaiset velat	83 750,36	29 106,63
Siirtovelat	177 912,11	437 858,06
Lyhytaikainen vieras pääoma yhteensä	3 682 447,79	1 457 563,07
VIERAS PÄÄOMA YHTEENSÄ	3 682 447,79	1 457 563,07
VASTATTAVAA YHTEENSÄ	23 350 478,61	21 764 615,61

Emoyhtiön rahoituslaskelma 1.1.-30.9.2001		EUR
	30.9.2001	31.12.2000
Voitto ennen satunnaisia eriä	2 531 714	192 444
Suunnitelman mukaiset poistot	187 955	100 606
Rahoitustuotot ja -kulut	-2 334 428	-345 027
Rahavirta ennen käyttöpääoman muutosta	385 241	-51 977
Käyttöpääoman muutos		
Lyhytaikaisten liikesaamisten lisäys	-1 890 521	-7 049 261
Lyhytaikaisten korottomien velkojen lisäys	2 224 885	955 309
Liiketoiminnan rahavirta ennen rahoituseriä ja korkoja	719 605	-6 145 929
Maksetut korot ja muut rahoituskulut	-341 596	-7 554
Saadut korot ja muut rahoitustuotot	2 676 024	352 581
Maksetut välittömät verot	281	-30 763
Rahavirta ennen satunnaisia eriä	3 054 314	-5 831 665
Liiketoiminnan satunnaisista eristä johtuva rahavirta (netto)	-3 171 017	-67 275
Liiketoiminnan rahavirta	-116 703	-5 898 940
Investointien rahavirta		
Investoinnit aineellisiin ja aineettomiin hyödykkeisiin	-380 798	-3 789 202
Investoinnit tytäryhtiöihin	-2 699 038	-4 920 090
Investoinnit muihin sijoituksiin	-1 700 569	0
Lainasaamisten takaisinmaksut	0	41 711
Investointien rahavirta	-4 780 405	-8 667 581
Rahoituksen rahavirta		
Maksullinen osakeanti	0	19 609 125
Maksetut osingot	0	0
Rahoituksen rahavirta	0	19 609 125
Rahavarojen muutos	-4 897 108	5 042 604
Rahavarat tilikauden alussa	5 073 772	31 168
Rahavarat tilikauden lopussa	176 664	5 073 772
Rahavarojen muutos	-4 897 108	5 042 604

EMOYHTIÖN TILINPÄÄTÖKSEN LIITETIEDOT 30.9.2001

Emoyhtiön tilinpäätöksen laatimista koskevat liitetiedot

Tilinpäätöksen arvostus- ja jaksotusperiaatteet

Käyttöomaisuuden hankintameno on luettu hankinnasta aiheutuneet muuttuvat menot. Välittömästi tytäryhtiöiden hankinnoista aiheutuneet menot on kirjattu tytäryrityksien omistusosuuksien hankintameno. Käyttöomaisuuden hankintameno ja muut pitkävaikutteiset menot poistetaan vaikutusajanaan ennalta laaditun suunnitelman mukaan. Ulkomaanrahan määräiset saamiset ja velat on muutettu euroiksi tilinpäätöspäivän kurssiin.

Emoyhtiön tuloslaskelmaa koskevat liitetiedot

Liikevaihdon jakautuminen	30.9.2001 EUR	31.12.2001 EUR
Tuotteiden myynti konsernin ulkopuolelle		
Suomi	0,00	1 615 887,44
Muu Eurooppa	0,00	34 027,16
Pohjois-Amerikka	0,00	589,00
Tuotteiden myynti konsernin ulkopuolelle yhteensä	0,00	1 650 503,60
Konsernin hallintopalvelut	30.9.2001 EUR	31.12.2001 EUR
Suomi	1 352 092,30	1 441 616,05
Muu Eurooppa	62 850,00	84 262,14
Pohjois-Amerikka	49 500,00	54 156,51
Konsernin hallintopalvelut yhteensä	1 464 442,30	1 580 034,70
Liiketoiminnan muut tuotot	30.9.2001 EUR	31.12.2001 EUR
Saadut avustukset sekä käyttöomaisuuden ja yritysten myynnit	1 702 536,22	1 004 375,75
Liiketoiminnan muut tuotot	1 702 536,22	1 004 375,75
Korko- ja muut rahoitustuotot	30.9.2001 EUR	31.12.2001 EUR
Osinkotuotot konserniyrityksiltä	2 461 822,62	72 825,37
Korkotuotot konserniyrityksiltä	163 386,86	279 755,83
Muut korkotuotot	12 561,31	0,00
Korko- ja muut rahoitustuotot yhteensä	2 637 770,79	352 581,20
Korko- ja muut rahoituskulut	30.9.2001 EUR	31.12.2001 EUR
Arvonalentumiset muiden pysyvien vastaavien sijoituksista	336 936,19	0,00
Korkokulut konserniyhtiöille	97,20	0,00
Muut korkokulut	4 562,91	1 666,77
Muut rahoituskulut	0,00	5 886,74
Korko- ja muut rahoituskulut yhteensä	341 596,30	7 553,51
Satunnaiset	30.9.2001 EUR	31.12.2001 EUR
Satunnaiset tuotot		
Fuusiovoitot	2 185 799,91	0,00
Fuusiotappiot	-1 461 667,27	0,00
Satunnaiset tuotot yhteensä	724 132,64	0,00
Satunnaiset kulut		
Perustamismenot	1 222 880,42	0,00
Listautumismenot	1 138 600,61	0,00
Pitkäaikaiset menot	1 533 668,22	0,00
Maksetut korvaukset	0,00	67 275,17
Satunnaiset kulut yhteensä	3 895 149,25	67 275,17

Tilinpäätössiirrot	30.9.2001 EUR	31.12.2001 EUR
Poistoeron lisäys/vähennys	-117 637,55	94 405,57
Tuloverot	30.9.2001 EUR	31.12.2001 EUR
Tuloverot varsinaisesta toiminnasta	0,00	50 273,16
Tuloverot satunnaisista eristä	0,00	-19 509,80
Tuloverot yhteensä	0,00	30 763,36
Suunnitelman mukaiset poistot 1.1.2001 – 30.9.2001		
Kehittämismenot		tasapoisto 3 v. alkaen 1.9.2001
Aineettomat oikeudet		tasapoisto 3 v.
Kalusto		EVL:n mukainen menojäännöspoisto 25%
Koneet ja laitteet		EVL:n mukainen menojäännöspoisto 25%
Atk-ohjelmat		tasapoisto 3 v.
Aktivoitujen kehittämismenojen poistot aloitettiin vuonna 2001, jolloin kehittämishankkeet olivat päättyneet sekä aktivoituja menoja vastaavat tuotot konserniyhtiöissä alkoivat kertyä.		

Taseen vastaavia koskevat liitetiedot

Selvitys aktivoituista kehittämismenoista

Aktivoidut kehittämismenot, jotka ovat kirjanpitolain 5 luvun 8§:ssä tarkoitettuja menoja, ovat aiheutuneet siitä, että yhtiö on tuotteistanut ja liittänyt ohjelmistoja ja ratkaisuja Donen logistiikkaketjujen ja teknisen tiedon hallinnan kokonaiskonseptiin.

Käyttöomaisuuden hankintamenojen ja muiden pitkävaikutteisten menojen muutokset tase-erien mukaan eriteltynä

	30.9.2001 EUR	31.12.2001 EUR
Perustamismenot		
Hankintamenot 1.1.	1 199 461,49	229 109,00
Lisäykset tilikauden aikana	23 418,93	1 096 383,27
Vähennykset tilikauden aikana	-1 222 880,42	0,00
Siirrot erien välillä	0,00	-126 030,78
Hankintamenot 30.9./31.12.	0,00	1 199 461,49
Kertyneet sumupoistot 1.1.	0,00	0,00
Tilikauden poistot	0,00	0,00
Kertyneet sumupoistot 30.9./31.12.	0,00	0,00
Kirjanpitoarvo 30.9./31.12.	0,00	1 199 461,49
Kokonais- ja sumupoistojen kertynyt erotus 1.1.	62 345,55	18 143,29
Poistoeron muutos tilikauden aikana	-62 345,55	44 202,26
Kokonais- ja sumupoistojen kertynyt erotus 30.9./31.12.	0,00	62 345,55
Kehittämismenot		
Hankintamenot 1.1.	673 117,82	13 024,51
Lisäykset tilikauden aikana	296 249,41	660 093,31
Vähennykset tilikauden aikana	0,00	0,00
Siirrot erien välillä	34 232,13	0,00
Hankintamenot 30.9./31.12.	1 003 599,36	673 117,82
Kertyneet sumupoistot 1.1.	-4 775,44	-4 775,44
Tilikauden poistot	-26 948,00	0,00
Kertyneet sumupoistot 30.9./31.12.	-31 723,44	-4 775,44
Kirjanpitoarvo 30.9./31.12.	971 875,92	668 342,38
Kokonais- ja sumupoistojen kertynyt erotus 1.1.	39 878,66	4 943,63
Poistoeron muutos tilikauden aikana	-39 878,66	34 935,03
Kokonais- ja sumupoistojen kertynyt erotus 30.9./31.12.	0,00	39 878,66

Käyttöomaisuuden hankintamenojen ja muiden pitkävaikutteisten menojen muutokset tase-erien mukaan eriteltyinä	30.9.2001 EUR	31.12.2001 EUR
Aineettomat oikeudet		
Hankintamenot 1.1.	23 258,69	5 591,83
Lisäykset tilikauden aikana	0,00	17 666,86
Vähennykset tilikauden aikana	-40,00	0,00
Hankintamenot 30.9./31.12.	23 218,69	23 258,69
Kertyneet sumupoistot 1.1.	-6 195,01	-1 968,50
Tilikauden poistot	-5 881,38	-4 226,51
Kertyneet sumupoistot 30.9./31.12.	-12 076,39	-6 195,01
Kirjanpitoarvo 30.9./31.12.	11 142,30	17 063,68
Liikearvo		
Hankintamenot 1.1.	36 160,40	0,00
Lisäykset tilikauden aikana	0,00	36 160,40
Vähennykset tilikauden aikana	-27 723,19	0,00
Hankintamenot 30.9./31.12.	8 437,21	36 160,40
Kertyneet sumupoistot 1.1.	-6 026,73	0,00
Tilikauden poistot	-2 410,48	-6 026,73
Kertyneet sumupoistot 30.9./31.12.	-8 437,21	-6 026,73
Kirjanpitoarvo 30.9./31.12.	0,00	30 133,67
Muut pitkävaikutteiset menot		
Hankintamenot 1.1.	1 550 345,73	1 740,74
Lisäykset tilikauden aikana	1 173 642,99	1 548 604,99
Vähennykset tilikauden aikana	-2 702 609,67	0,00
Hankintamenot 30.9./31.12.	21 379,05	1 550 345,73
Kertyneet sumupoistot 1.1.	-9 885,41	0,00
Tilikauden poistot	-11 493,64	-9 885,41
Kertyneet sumupoistot 30.9./31.12.	-21 379,05	-9 885,41
Kirjanpitoarvo 30.9./31.12.	0,00	1 540 460,32
Kokonais- ja sumupoistojen kertynyt erotus 1.1.	15 413,34	145,06
Poistoeron muutos tilikauden aikana	-15 413,34	15 268,28
Kokonais- ja sumupoistojen kertynyt erotus 30.9./31.12.	0,00	15 413,34
Koneet ja kalusto		
Hankintamenot 1.1.	258 560,35	33 718,67
Lisäykset tilikauden aikana	6 885,25	224 841,68
Vähennykset tilikauden aikana	-66 047,40	0,00
Hankintamenot 30.9./31.12.	199 398,20	258 560,35
Kertyneet sumupoistot 1.1.	-54 125,18	-7 299,48
Tilikauden poistot	-32 600,12	-46 825,70
Kertyneet sumupoistot 30.9./31.12.	-86 725,30	-54 125,18
Kirjanpitoarvo 30.9./31.12.	112 672,90	204 435,17
Atk-ohjelmat		
Hankintamenot 1.1.	323 409,36	0,00
Lisäykset tilikauden aikana	199 901,39	323 409,36
Vähennykset tilikauden aikana	0,00	0,00
Siirrot erien välillä	-34 232,13	0,00
Hankintamenot 30.9./31.12.	489 078,62	323 409,36
Kertyneet sumupoistot 1.1.	-25 568,26	0,00
Tilikauden poistot	-108 621,22	-25 568,26
Kertyneet sumupoistot 30.9./31.12.	-134 189,48	-25 568,26
Kirjanpitoarvo 30.9./31.12.	354 889,14	297 841,10
Osudet saman konsernin yrityksissä		
Hankintamenot 1.1.	5 404 017,00	483 927,12
Lisäykset tilikauden aikana	8 196 116,59	4 794 059,10
Vähennykset tilikauden aikana	-4 395 510,23	0,00
Siirrot erien välillä	-1 101 568,82	126 030,78
Hankintamenot 30.9./31.12.	8 103 054,54	5 404 017,00
Kertyneet sumupoistot 1.1.	0,00	0,00
Tilikauden poistot	0,00	0,00
Kirjanpitoarvo 30.9./31.12.	0,00	0,00
Kirjanpitoarvo 30.9./31.12.	8 103 054,54	5 404 017,00

Käyttöomaisuuden hankintamenojen ja muiden pitkävaikutteisten menojen muutokset tase-erien mukaan eriteltyinä		
	30.9.2001 EUR	31.12.2001 EUR
Saamiset saman konsernin yrityksiltä		
Hankintamenot 1.1.	0,00	0,00
Lisäykset tilikauden aikana	500 000,00	0,00
Vähennykset tilikauden aikana	0,00	0,00
Hankintamenot 30.9./31.12.	500 000,00	0,00
Kertyneet sumupoistot 1.1.	0,00	0,00
Tilikauden poistot	0,00	0,00
Kertyneet sumupoistot 30.9./31.12.	0,00	0,00
Kirjanpitoarvo 30.9./31.12.	500 000,00	0,00
Osuudet omistusyhteisyrityksissä		
Hankintamenot 1.1.	0,00	0,00
Lisäykset tilikauden aikana	599 000,00	0,00
Vähennykset tilikauden aikana	0,00	0,00
Siirrot erien välillä	1 101 568,82	0,00
Hankintamenot 30.9./31.12.	1 700 568,82	0,00
Kertyneet sumupoistot 1.1.	0,00	0,00
Tilikauden poistot	0,00	0,00
Kertyneet sumupoistot 30.9./31.12.	0,00	0,00
Kirjanpitoarvo 30.9./31.12.	1 700 568,82	0,00
Saamiset omistusyhteisyrityksiltä		
Hankintamenot 1.1.	0,00	0,00
Lisäykset tilikauden aikana	2 700 000,00	0,00
Vähennykset tilikauden aikana	0,00	0,00
Hankintamenot 30.9./31.12.	2 700 000,00	0,00
Kertyneet sumupoistot 1.1.	0,00	0,00
Tilikauden poistot	0,00	0,00
Kertyneet sumupoistot 30.9./31.12.	0,00	0,00
Kirjanpitoarvo 30.9./31.12.	2 700 000,00	0,00
Pääomalainat		
	30.9.2001 EUR	31.12.2001 EUR
Sijoitusten saamiin omistusyhteisyrityksiltä sisältyy korottomia pääomalainoja 2,7 miljoonaa euroa. Lainat ovat vaihtovelkakirjalainoja osakkuusyhtiö Reach-U Solutions Oyj:lle, jotka voidaan vaihtaa osakkeiksi seuraavasti:		
Laina A, vaihtoaika osakkeiksi 15.10.2001-15.10.2006	1 500 000,00	
Laina B, vaihtoaika osakkeiksi 5.10.2001-5.10.2006	1 200 000,00	
Pääomalainat yhteensä	2 700 000,00	
Konsernisaamiset		
	30.9.2001 EUR	31.12.2001 EUR
Sijoitusten saamiset konserniyrityksiltä		
Muut saamiset	500 000,00	0,00
Lyhytaikaiset konsernisaamiset		
Myyntisaamiset	637 392,02	1 504 094,28
Lainasaamiset	3 371 698,76	3 672 281,21
Muut saamiset	1 383 739,13	380 637,07
Konsernisaamiset yhteensä	5 892 829,91	5 557 012,56
Olelliset erät siirtosaamisissa		
	30.9.2001 EUR	31.12.2001 EUR
Verosaamiset	864 229,93	426 879,68
Avustussaamiset	599 223,56	450 333,50
Projektsaamiset	0,00	43 318,48
Muut siirtosaamiset	18 673,83	55 840,09
Siirtosaamiset yhteensä	1 482 127,32	976 371,75

Taseen vastattavia koskevat liitetiedot

Oman pääoman erien muutokset	1.1.-30.9.2001 EUR	1.1.-31.12.2000 EUR
Osakepääoma		
Osakepääoma tilikauden alussa	7 748 397,44	329 034,62
Osakepääoman rekisteröinnit 2000/2001	166 400,00	4 566 243,98
Osakepääoman korotus ylikurssirahastosta	0,00	4 566 243,98
Kirjanpitoarvo 30.9./31.12.	7 914 797,44	7 748 397,44
Osakeannit		
Osakeannit tilikauden alussa	166 400,00	0,00
Osakeannit 2000/2001 uusmerkinnät	0,00	19 609 125,64
Siirto osakepääomaan	-166 400,00	-4 566 243,98
Siirto ylikurssirahastoon	0,00	-14 876 481,66
Kirjanpitoarvo 30.9./31.12.	0,00	166 400,00
Ylikurssirahasto		
Ylikurssirahasto tilikauden alussa	12 023 362,82	0,00
Osakeannit 2000/2001	0,00	14 876 481,66
Rahastoanti ylikurssirahastosta	0,00	-2 853 118,84
Kirjanpitoarvo 30.9./31.12.	12 023 362,82	12 023 362,82
Vararahasto		
Vararahasto tilikauden alussa	192 260,50	192 260,50
Kirjanpitoarvo 30.9./31.12.	192 260,50	192 260,50
Edellisten tilikausien voitto		
Edellisten tilikausien voitto/tappio	58 994,23	58 994,17
Kirjanpitoarvo 30.9./31.12.	58 994,23	58 994,17
Tilikauden voitto/tappio		
Tilikauden voitto/tappio	-521 384,17	0,06
Kirjanpitoarvo 30.9./31.12.	-521 384,17	0,06
Oma pääoma yhteensä 30.9./31.12.	19 668 030,82	20 189 414,99
Jakokelpoinen voitto 30.9./31.12.	0,00	0,00
Konsernivetat	1.1.-30.9.2001 EUR	1.1.-31.12.2000 EUR
Lyhytaikaiset konsernivetat		
Ostovelat	103 812,02	612 905,42
Muut velat	1 948 328,45	9 625,83
Konsernivetat yhteensä	2 052 140,47	622 531,25
Olellaiset erät siirtovelloissa	1.1.-30.9.2001 EUR	1.1.-31.12.2000 EUR
Lyhytaikaiset konsernivetat		
Verovelat	84 078,66	100 667,93
Lomapalkkavelka	66 288,02	104 309,62
Velat palkkojen sivukuluista	27 545,43	232 880,51
Muut siirtovelat	0,00	0,00
Siirtovelat yhteensä	177 912,11	437 858,06

Vakuuksia ja vastuusitoumuksia koskevat liitetiedot

Vakuudet	1.1.-30.9.2001 EUR	Vastuusitoumukset ja muut vastuut	1.1. - 30.9.2001 EUR
Annetut pantit		Leasingvastuut	
Tytäryritysten puolesta pankkitalletus vuokravakuuksia varten	336 375,85	Leasingvastuut 1.10.-31.12.2001 erääntyvät	72 344,71
Annetut pantit yhteensä	336 375,85	Leasingvastuut v. 2002 erääntyvät	272 928,03
Annetut takaukset		Leasingvastuut myöhemmin kuin v. 2002 erääntyvät	265 278,74
Tytäryritysten puolesta luotto- ja pankkitakauslimiitin vakuudeksi	2 311 960,54	Leasingvastuut yhteensä	610 551,47
Tytäryritysten puolesta rahoituslaitoslainan vakuudeksi	756 845,67	Vuokravastuut (vastuu tyhjen toimitilojen vuokrasta)	
Tytäryritysten puolesta vuokrasopimuksen velvoitteiden vakuudeksi	12 980,74	Vuokravastuut 1.10.-31.12.2001 erääntyvät	17 851,47
Tytäryritysten puolesta yrityskaupassa syntyneiden velvoitteiden vakuudeksi	504 563,78	Vuokravastuut v. 2002 erääntyvät	71 405,87
Osakkuusyriytysten puolesta leasingsojimuksen velvoitteiden vakuudeksi	84 093,96	Vuokravastuut myöhemmin kuin v. 2002 erääntyvät	71 405,87
Annetut takaukset yhteensä	3 670 444,69	Vuokravastuut yhteensä	160 663,21

Liitetiedot henkilöstöstä ja toimielinten jäsenistä

Henkilöstön lukumäärä tilikaudella keskimäärin	1.1.-30.9.2001 EUR	1.1.-31.12.2000 EUR
Johto	5	5
Toimihenkilöt ja työntekijät	10	26
Yhteensä	15	31
Maksetut palkat ja palkkiot	1.1.-30.9.2001 EUR	1.1.-31.12.2000 EUR
Toimitusjohtaja ja hallitus	195 252,73	144 155,89
Muut palkat ja palkkiot	282 154,47	726 478,37
Yhteensä	477 407,20	870 634,26
Henkilöstön ja johdon optio-oikeudet	%	kpl
Henkilöstön optio-oikeudet		
Donen henkilöstölle tarkoitettujen optio-oikeuksien kokonaismäärä oli 1.210.000 optiota vastaten samaa määrää uusia osakkeita. Osakkeiden nimellisarvo oli 0,32 euroa. Yhteensä henkilöstölle tarkoitettujen optio-oikeuksien oikeuttama määrä merkitä osakkeita oli 387.200 euroa.		
Hallituksen jäsenten, toimitusjohtajan ja heidän määräysvallassaan olevien yritysten osakkeiden ja optio-oikeuksien määrä		
Osakkeet	12,3	3 034 445
Optio-oikeudet	0,0	0

Liitetiedot omistuksista muissa yrityksissä

Yhtiön omistamat toisten yhtiöiden osakkeet			30.9.2001
Konserniyritykset	kotipaikka	osuus osakkeista	kirjanpitoarvo
Oy Credere Ltd	Korpilahti	100%	17 087,89
Done Wireless Oy	Espoo	100%	570 130,45
Done Logistics Oy	Helsinki	100%	3 758 349,29
Done Information Oy	Espoo	100%	1 877 313,40
Alpha Communications UK Ltd	Iso-Britannia	100%	0,17
Alpha Communications AB	Ruotsi	100%	63 462,91
Novitech S.A.	Kosice Slovakia	100%	1 814 400,81
Fidaco Logistics GmbH	Saksa	85%	0,17
Fidaco Logistics Ltd	Iso-Britannia	90%	0,17
S.C. Fidaware Sarl	Romania	80%	2 309,28
Kirjanpitoarvo 30.9.2001			8 103 054,54
Osakkuusyrietykset			
Reach-U Solutions Oyj	Espoo	47%	1 101 568,82
Ametro Oy	Helsinki	30%	599 000,00
Kirjanpitoarvo 30.9.2001			1 700 568,82

Kaikki osakkuusyhtiöt on yhdistetty pääomaosuusmenetelmällä.

Muut liitetiedot

Suurimmat osakkeenomistajat		30.9.2001
Osuus osakkeista ja äänistä %		
1	Conventum Oyj	7,20%
2	Salminen Jukka ja ERM Equity Oy	5,76%
3	Nordic Adviser Group Oy	5,62%
4	Merivirta Jyri	5,46%
5	Kovalainen Mikko	3,24%
6	Telia Aktiebolag	2,72%
7	Sijoitusrahasto Gyllenberg Finlandia	2,26%
8	Hämäläinen Ilkka	2,18%
9	Kyheröinen Jukka	2,04%
10	Stenius Petteri	2,04%
Yhteensä		38,52%

Osakkeenomistajat sektoreittain		6.11.2001
Jakautumisessa syntynyt Done solutions Oyj		
Osuus osakkeista ja äänistä %		
Kotitaloudet		58,95%
Yritykset		23,90%
Ulkomaat		10,01%
Rahoitus- ja vakuutuslaitokset		6,85%
Voittoa tavoittelemattomat yhteisöt		0,18%
Julkisyhteisöt		0,11%
Yhteistilillä		0,00%
Yhteensä		100 %

Yhtiön osakkeista oli hallintarekisteröity 212.892 kappaletta, edustaen 0,86 prosenttia äänimäärästä ja osakkeista.

Osakkeenomistajat suuruusluokittain			6.11.2001
Jakautumisessa syntynyt Done solutions Oyj			
Osakkeita kpl	Omistaja	Osuus osakkeista ja äänistä %	
1-1000	923		1,65%
1001-5000	394		4,01%
5001-10000	80		2,47%
10001-50000	131		12,49%
50000-	74		79,38%
Yhteistilillä 0 osaketta	0		0,00%
Yhteensä	1602		100,00 %

Hallituksen tilikauden aikana voimassaolevat osakeantivaltuudet 4.322.748 kpl eli 1.383.279,30 euroa ovat tilikauden päättyessä yrityksen jakatuessa lakanneet.

Yhtiön hallussa ei ole omia osakkeita.

KIRJANPITOAINEISTOA KOSKEVAT TIEDOT

Käytetyt kirjanpitokirjat

Päivä- ja pääkirja atk-tulosteina

Osto- ja myyntireskontralistat atk-tulosteina

Sidottu tasekirja

Tositelajien luettelo

Tositelajit:

- B myyntisuoritukset
- F myyntilaskut
- I ostolaskut/syöttö
- J ostolaskut/tiliöinti
- K korjaukset
- M muistiot
- MP pankkitapahtumat
- MS palkkatapahtumat
- Q avaava tase
- U maksut

Kirjanpitoaineiston säilyttäminen

Kirjanpitoaineisto säilytetään Done Solutions Oyj:n pääkonttorissa Helsingissä alkuperäisenä kirjallisessa muodossa.

TILINPÄÄTÖKSEN ALLEKIRJOITUKSET

Helsingissä 29.11.2001

Done Solutions Oyj:n hallitus ja toimitusjohtaja

Ari Lehtonen

Hallituksen puh.joht.

Jukka Salminen

Toimitusjohtaja

Jyri Merivirta

Hallituksen jäsen

Tor-Björn Stenfors

Hallituksen jäsen

TILINTARKASTUSMERKINTÄ

Edellä oleva tilinpäätös on laadittu hyvän kirjanpitolain mukaisesti.

Tilintarkastuskertomus on annettu tänään.

Helsingissä 29.11.2001

BDO Finland Oy

KHT-yhteisö

Erkki Manner

KHT

TILINTARKASTUSKERTOMUS

Digital Open Network Environment Oyj Donen osakkeenomistajien kokoukselle

Olemme tarkastaneet yhtiön jakautumisen täytäntöönpanon rekisteröintihetkellä purkautuneen Digital Open Network Environment Oyj Donen 30.9.2001 päättyneen tilikauden 1.1.2001 – 30.9.2001 kirjanpidon, lopputilityksen ja hallinnon. Hallituksen ja toimitusjohtajan laatima lopputilitys sisältää toimintakertomuksen sekä konsernin ja emoyhtiön tuloslaskelman, taseen ja liitetiedot. Suorittamamme tarkastuksen perusteella annamme lausunnon lopputilityksestä ja hallinnosta.

Tilintarkastus on suoritettu hyvän tilintarkastustavan mukaisesti. Kirjanpitoa sekä lopputilityksen laatimisperiaatteita, sisältöä ja esittämistapaa on tällöin tarkastettu riittävässä laajuudessa sen toteamiseksi, ettei tilinpäätös sisällä olennaisia virheitä tai puutteita. Hallinnon tarkastuksessa on selvitetty hallituksen jäsenten ja toimitusjohtajan toiminnan lainmukaisuutta osakeyhtiölain säännösten perusteella.

Lausuntonamme esitämme, että lopputilitys on laadittu kirjanpitolain sekä lopputilityksen laatimista koskevien muiden säännösten ja määräysten mukaisesti. Emoyhtiön tilikauden tappio on 521 384,17 euroa. Lopputilitys antaa kirjanpitolaissa tarkoitettulla tavalla oikeat ja riittävät tiedot konsernin ja emoyhtiön toiminnan tuloksesta ja taloudellisesta asemasta. Lopputilitys voidaan vahvistaa sekä vastuuvapaus myöntää hallituksen jäsenille ja toimitusjohtajalle tarkastamaltamme tilikaudelta.

Helsingissä 29.11.2001

BDO Finland Oy
KHT-yhteisö

Erkki Manner
KHT

YHTEYSTIEDOT

Konsernihallinto

Done Solutions Oyj

Tukholmankatu 2, FIN-00250 Helsinki

Tel. +358 20 525 3300, fax +358 20 525 3303

Done Information Oy

Tukholmankatu 2, FIN-00250 Helsinki

Tel. +358 20 525 3300, fax +358 20 525 3303

Done Logistics Oy

Postiosoite: P.O. Box 521, FIN-61801 Kauhajoki

Käyntiosoite: Hakasivuntie 1, FIN-61800, Kauhajoki

Tel. +358 20 525 3000, fax +358 205 253090

Done Logistics AB

Postiosoite: P.O. Box 20, SE-661 21 Säffle, Sverige


Käyntiosoite: Industrigatan 16, Säffle

Tel. +46 533 436 00, fax +46 533 437 00

Actipac AB

Bultgatan 11, 442 40 Kungälv, Sverige

Tel. +46 303 944 40, fax. +46 303 941 16





Done Solutions Oyj
Tukholmankatu 2
FIN-00250 Helsinki
Tel. +358 (0)20 525 3300
Fax +358 (0)20 525 3303
www.donesolutions.com