



REVENIO GROUP OYJ  
**TILINPÄÄTÖSTIEDOTE**  
TAMMIKUU – JOULUKUU

## Terveysteknologialla vahva viimeinen neljännes

### Loka-joulukuu 2014 lyhyesti:

- Konsernin jatkuvat toiminnot: liikevaihto oli 5,0 (4,1) miljoonaa euroa, kasvua 20,4 % ja liiketulos 1,3 (1,3) miljoonaa euroa, kasvua 3,4 %.
- Revenion Terveysteknologia -segmentin liikevaihto kasvoi 20,4 %, ollen 5,0 (4,1) miljoonaa euroa. Johtuen merkittävistä panostuksista tutkimukseen ja tuotekehitykseen, Oscaren markkinointitoimenpiteisiin ja Icare HOME -silmänpainemittarin lanseeraukseen segmentin liiketulos laski 9,9 %, ollen 1,6 (1,7) miljoonaa euroa.
- Joulukuu oli Icaren kaikkien aikojen paras myyntikuukausi.
- Anturimyynti jatkoi kasvuaan, ollen 40,3 % suurempi edellisvuoden vastaavaan ajankohtaan verrattuna.
- Revenio perusti tytäryhtiö Revenio Research Oy:n hallinnoimaan Revenio -konsernin tutkimus- ja kehityshankkeita. Yhtiön tavoitteena on rakentaa näistä uusista kehityshankkeista kasvupolkuja Revenio-konsernin nykytuotteiden rinnalle.
- Revenio Teknologia ja Palvelut -segmentin liiketoiminnot siirrettiin 1.12.2014 alkaen lopetettuihin, myynnissä oleviin liiketoimintoihin.
- Laimentamaton osakekohtainen tulos, jatkuvat toiminnot 0,15 (0,14) euroa, laimennettu osakekohtainen tulos, jatkuvat toiminnot 0,15 (0,13) euroa.

### Tammi-joulukuu 2014 lyhyesti:

- Revenio Terveysteknologia -segmentin kehitys oli erittäin vahvaa alkuvuoden haasteista ja konsernin historian merkittävimmistä tutkimus- ja kehityspanostuksista huolimatta. Segmentin liikevaihto oli 16,0 (13,5) miljoonaa euroa, kasvua 18,7 %. Liiketulos oli 5,4 (5,4) miljoonaa euroa, laskua 0,1 %.
- Revenion Teknologia ja Palvelut -segmentin Contact Center -liiketoimintaa edustaneen Midas Touch Oy:n koko osakekanta myytiin syyskuussa. Järjestely on osa Revenion terveysteknologiaan keskittyvää strategiaa.

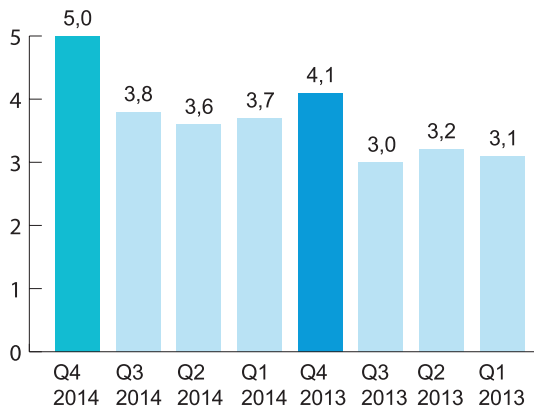
#### Keskeiset tunnusluvut,

MEUR:	Q4/2014	Q4/2013	Muutos-%	1-12/2014	1-12/2013	Muutos-%
Liikevaihto, konserni	5,0	4,1	20,4	16,0	13,5	18,7
Liiketulos, konserni	1,3	1,3	3,4	4,4	4,3	3,3
Liikevaihto, Terveysteknologia	5,0	4,1	20,4	16,0	13,5	18,7
Liiketulos, Terveysteknologia	1,6	1,7	-9,9	5,4	5,4	-0,1
Lopetettujen toimintojen tulos	-3,4	0,3	-1280,7	-4,4	1,4	-418,3
Laimentamaton tulos/osake, jatkuvat toiminnot	0,15	0,14	12,4	0,47	0,38	25,5
Laimennettu tulos/osake, jatkuvat toiminnot	0,15	0,13	13,2	0,47	0,37	26,3
Liiketoiminnan rahavirta, jatkuvat toiminnot	2,6	2,4	8,3	3,6	5,6	-35,7
	<b>30.9.2014</b>	<b>30.9.2013</b>	<b>Muutos-% :köä</b>	<b>31.12.2014</b>	<b>31.12.2013</b>	<b>Muutos-% :köä</b>
Omavaraisuusaste, %	77,2	73,4	3,8	62,4	66,1	-3,7
Nettovelkaantumisaste, %	-5,7	-10,4	4,7	-22,4	-16,8	-5,6

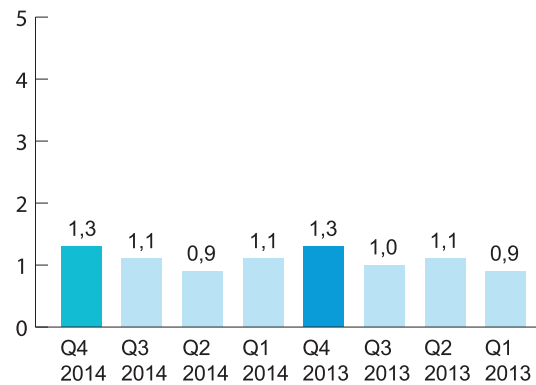
## Taloudellinen ohjeistus vuodelle 2015

Icaren liikevaihdon ja liiketuloksen arvioidaan kasvavan edellisestä vuodesta. Koko konsernin liiketulokseen ja kassavirtaan vaikuttavat panostukset uusiin terveysteknologiaan liittyviin liiketoimintoihin. Nämä panostukset eivät tilikaudella 2015 ole merkittäviä.

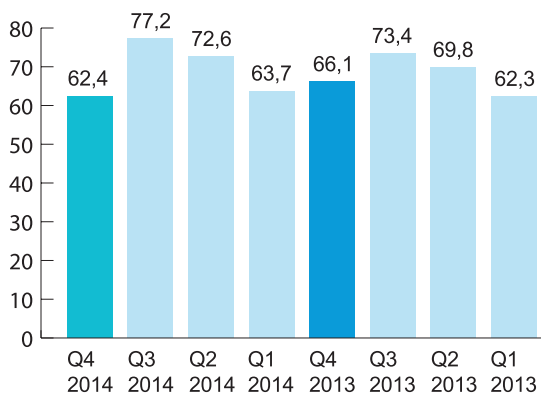
Liikevaihto, konserni M€



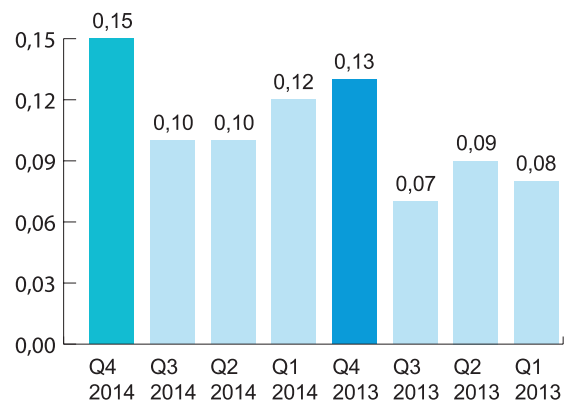
Liikevoitto, konserni M€



Omavaraisuusaste, % \*



Osakekohtainen tulos, jatkuvat toiminnot



\* Tunnusluvut esitetty kunkin katsauskauden päättymisajankohdan mukaisesti.

## Osakkeen vaihtuvuus:

**2,7**

miljoonaa osaketta

**38,4**

miljoonaa €

**33,7 %**

osakekannasta

**5 468**

osakkeenomistajaa

## Toimitusjohtaja Olli-Pekka Salovaara kommentoi neljännen vuosineljänneksen tulosta:

”Vuosi 2014 oli meille mittavien muutosten vuosi. Strategiamme mukainen siirtyminen terveysteknologiakonserniksi vaati meiltä osin raskaitakin päätöksiä ja luopumisia. Toisaalta keskittyminen terveysteknologiaan tuotti tulosta ja markkina-asemamme silmänpaineen mittausten johtavana globaalina toimijana vahvistui edelleen määrätietoisuuden tuloksena erityisesti Yhdysvalloissa ja Aasiassa. Icarella on tällä hetkellä myyntiä 75 maassa, mikä tarjoaa erinomaisen kasvualustan lanseerattessamme markkinoille uusia tuotteita. Uusi Icare HOME -silmänpainemittari tuotiin katsauskaudella markkinoille ja myyntiä tällä kotimittauksiin osana hoitoprosessia tarkoitettulla laitteella on jo yli 30 Euroopan maassa sekä Kanadassa ja Australiassa. Pyrimme nopeuttamaan Yhdysvaltojen FDA-myyntilupahakemuksen jättämisen aikataulua viimeisellä vuosineljänneksellä tehdyllä päätöksellä ottaa Johns Hopkins -sairaalan rinnalle myös muita kliinisiä tutkimuksia tekeviä tahoja mukaan.

Vuoden 2014 viimeinen vuosineljännes oli Icarelle erinomainen. Yhtiö ylsi jälleen joulukuussa kaikkien aikojen myyntiennätykseensä. Siihen vaikuttivat erittäin aktiiviset myyntiponnistelut, jakelijaverkoston aktivointi ja poikkeuksellisen vahva myynti Yhdysvalloissa. Icaren liiketoiminnalle on tyypillistä kausivaihtelu, jonka mukaisesti myynti painottuu voimakkaasti loppuvuoteen. Vuoden 2014 viimeisen neljänneksen aikana oli havaittavissa, että Yhdysvalloissa asiakkailta oli vielä alkuvuoden epävarmuuksien jäljiltä runsaasti budjettirahaa käytettävissään, mikä purkautui poikkeuksellisen vahvana myyntinä juuri joulukuussa. Yhdysvaltojen myynti edustaa yli 40 % Icaren liikevaihdosta ja sen merkitys koko vuoden myyntiin on merkittävä.

Omistusyhtiömme Oscare Medical Oy:n tuote Oscare Sono™ on osteoporoosin tunnistamiseen, seulontaan ja seurantaan tarkoitettu mittalaite, joka edustaa Reveniolle tulevaisuuden kasvuaihiota. Myimme jo vuoden 2014 aikana sarjatuotannosta valmistuneita laitteita, vaikkakin niiden kaupallinen merkitys oli vielä katsauskaudella vähäinen. Oscaren markkinointikulut vuonna 2014 olivat kokonaisuudessaan lähes 200 000 euroa.

Teimme joulukuussa päätöksen luopua Teknologia ja Palvelut -segmenttiämme edustavista Boomeranger Boats Oy:stä sekä Done Software Solutions Oy:stä ja siirtää nämä yhtiöt myytävänä oleviin lopetettuihin liiketoimintoihin. Contact Center -liiketoiminnan myimme syyskuussa. Syynä liiketoiminnoista luopumiseen on strategian mukainen keskittymisemme terveysteknologiaan ja sen myötä irtautuminen ydinliiketoimintaan kuulumattomista osista. Operatiivisesti yhtiöt jatkavat toimintaansa normaalisti eikä järjestelyllä ole vaikutusta liiketoimintojen nykyisiin tai tuleviin asiakassuhteisiin.

Revenio on mielletty pitkälti Icareksi. Visionamme on kuitenkin kunnianhimoisempi. Panostimme vuonna 2014 mittavissa määrin sekä nykytuotteiden kehitykseen että uusien kasvuaihoiden tunnistamiseen, missä onnistuimme mielestäni erinomaisesti. Uusien kehityshankkeidemme yhteisenä nimittäjänä on seulonta, seuranta ja maailmanlaajuinen tarve terveydenhuollon kustannussäästöihin ennaltaehkäisevän terveydenhuollon kautta. Näkemyksemme mukaan näistä kehitysaihoista on mahdollista rakentaa kiinnostavia kasvupolkuja nykytuotteidemme rinnalle. Seulonnan ja seurannan merkitys juuri ennaltaehkäisevässä työssä on merkittävä. Visionamme on kehittää Revenio-konsernia terveysteknologiaan liittyvien seulontojen globaaliksi kärkiyritykseksi.

Uusia kehityshankkeitamme hallinnoimaan perustimme vuoden 2014 viimeisen neljänneksen aikana tytäryhtiö Revenio Research Oy:n, joka vastaa jatkossa Revenio-konsernissa näiden tuotteiden kehityksestä ja muista terveysteknologiaan liittyvistä tutkimus- ja kehityshankkeistamme. Tavoitteenamme on löytää ja kaupallistaa uusia seulontoihin liittyviä mahdollisuuksia. Esimerkkejä ovat vuoden 2015 alussa julkaisemamme ihosyövän ja astmasairauksien seulontoihin liittyvät hankkeemme.

Tulevaisuus näyttää valoisalta. Olen erittäin tyytyväinen tekemiimme strategisiin valintoihin sekä Icaren menestykseen. Uudet hankkeemme pureutuvat merkittäviin kansanterveydellisiin ongelmiin, joiden myötä olemme jälleen meille tärkeiden asioiden äärellä, parantamassa ihmisten elämän laatua ja elinajan ennustetta. Tahtotilamme on ottaa keskeinen rooli seulontojen kärkiyhtiönä maailmassa.”



## Tammi-joulukuun 2014 liiketoiminnan kehitys

### Revenio Terveysteknologia

Revenio Terveysteknologia -segmentin liikevaihto tammi-joulukuussa oli 16,0 (13,5) miljoonaa euroa ja se kasvoi 18,7 % edellisvuoteen verrattuna. Liiketulos oli 5,4 (5,4) miljoonaa euroa, laskua 0,1 %.

### Icare Finland -konserni

Vuonna 2014 markkinatilanne oli hyvä kaikilla Icaren tärkeillä markkina-alueilla; Yhdysvalloissa, Japanissa, UK:ssa, Australiassa, Pohjoismaissa, Sveitsissä, Koreassa ja Intiassa. Näillä markkina-alueilla aktiivinen työ tuotti tulosta ja myynti oli erittäin vahvaa.

Noin 40 %:ia Icaren myynnistä tulee yhtiön päämarkkinoilta Yhdysvalloista, jossa kohdattiin alkuvuonna 2014 haasteita terveydenhuoltojärjestelmän uudistuksen aiheuttamasta sekavasta tilanteesta johtuen. Uudistuksen aiheuttaman notkahduksen kokivat useat terveysteknologiaa myyvät yritykset Yhdysvaltojen markkinoilla, niin myös Icare. Vuoden toisella puoliskolla tilanne selkeytyi ja loppuvuosi olikin Icarelle odotetusti vahva. Icaren liiketoiminnalle on normaalioloissakin tyypillistä kausivaihtelu, ja myynti painottuu voimakkaammin loppuvuoteen.

Myynti Yhdysvaltoihin kasvoi viimeisellä vuosineljänneksellä peräti 21 % ja joulukuun myynti oli kaikkien aikojen paras. Tähän vaikutti merkittävästi se, että asiakkailla oli vielä alkuvuoden verovähennysoikeuksiin liittyvien muutosten vuoksi poikkeuksellisen paljon budjettirahaa käytettävissään ja panostukset myyntitoimintaan tuottivat tulosta.

Silmänpainemittareiden kertakäyttöisten antureiden myynti kasvoi katsauskaudella 31,2 % ja vuoden viimeisellä neljänneksellä se kasvoi peräti 40,3 %. Koko vuoden anturimyynti ylitti 7 miljoonaa kappaletta. Myytyjen laitteiden lisääntyvä käyttö, potilaslähtöisten seulontojen lisääntyminen sekä laitteiden käyttäjäprofiiliin muutos vauhdittavat anturimyyntin kasvua. Anturivalmistuksen keskeisten vaiheiden siirtäminen Suomeen katsauskaudella tulee jatkossa vaikuttamaan positiivisesti antureiden tuotantoprosessiin, kapasiteettiin ja katerakenteeseen.

Kahdelta merkittävältä, kansainväliseltä optikkoketjulta saatiin tilaus vuoden jälkimmäisellä puoliskolla. Optikkoketjujen kiinnostus Icaren silmänpaineen mittausteknologiaan on osoittanut vahvistumista ja tämän segmentin uskotaankin tuovan mielenkiintoisia mahdollisuuksia tulevaisuudessa.

Kuluneen vuoden yksi merkittävimmistä kehitysaskelista on ollut uuden kuluttajille suunnatun kotimittauslaitteen lanseeraaminen. Uusi Icare HOME -silmänpainemittari saatiin valmiiksi vuoden ensimmäisellä puoliskolla ja myyntityö käynnistettiin Euroopassa ja Aasiassa. Vastaanotto on ollut erittäin positiivinen ja silmälääkäreiden kiinnostus Icaren konseptia kohtaan on ollut suurta. Laitteen myynti kasvoi voimakkaasti vuoden toisella puoliskolla ja uutta HOME-silmänpainemittaria myytiin vuonna 2014 yhteensä yli 500 kappaletta. Myyntilupia tuotteella on yli 30 Euroopan maassa sekä Australiassa, Japanissa ja Kanadassa. Yhdysvaltojen myyntilupaprosessin vauhdittamiseksi Icare avaa Johns Hopkins -sairaalan rinnalle kaksi uutta mittauspistettä vuoden 2015 alussa, jotta potilasvirtoja saataisiin nopeutettua. Lupahakemukseen liittyvät kliiniset testit edellyttävät erittäin tarkkoilla kriteereillä valikoituja, tietyn silmänpaineen omaavia testihenkilöitä, ja varsinkin korkean yli 40mmhg silmänpaineen omaavien potilaiden löytämisessä on ollut haasteita. Kun testit valmistuvat, jätetään lupahakemus FDA:lle.

Icaren tavoitteena on luoda uusia hoitokäytäntöjä, joissa silmänpainetautiä sairastavaa potilasta tai suspektia hoitava lääkäri voi lainata Icare HOME -silmänpainemittarin potilaalle kotiin ympäri vuorokauden tapahtuvia seurantamittauksia varten. Näin kerättävä silmänpaineen vuorokautiseen vaihteluun perustuva tieto auttaa lääkäreitä tekemään oikeita hoitopäätöksiä. Kun potilaalla on diagnosoitu glaukooma, on silmänpaineen jatkuva seuranta osana sairauden hoitoa tärkeää, jotta taudin eteneminen voidaan pysäyttää ja lääkitys saadaan oikeaksi. Silmänpaineen seuranta etenkin eri vuorokauden aikoina on erityisen tärkeää.

Icare pyrkii laajentamaan tuotteidensa myyntiä uusille maantieteellisille alueille ja uusiin käyttäjäryhmiin. Kun aikaisemmin silmänpainemittarit on suunnattu lähtökohtaisesti ammattilaisille, silmälääkäreiden, optikoiden ja optometristien käyttöön, nyt on avautunut rinnalle kokonaan uusi markkina ja sen uudet kohderyhmät kuten potilaat, kotihoitajat, ensiapuasemien hoitohenkilökunta ja muu yleissairaanhoidon hoitohenkilökunta.

Joulukuussa Icare HOME -silmänpainemittari saavutti neljännen sijan The Ophthalmologist -lehden Vuoden 2014 Innovaatiot -äänestyksessä. Tulos perustuu viiden arvostetun Key Opinion Leaderin mielipiteeseen. Kilpailuun osallistui 35 tuotetta.

### **Oscare Medical Oy**

Revenio osti kasvun aihiksi vuoden 2013 lopulla 53 prosentin osuuden osteoporoosin tunnistamiseen ja seulontaan erikoistuneesta Oscare Medicalista. Katsauskauden aikana kartoitettiin kohdeasiakassegmenttejä ja käynnistettiin jakeluverkoston rakentaminen. Katsauskaudella koulutettiin ensimmäisiä Suomen ulkopuolella toimivia jakelijoita ja luotiin suhteita liiketoiminnan kehittämisen kannalta tärkeisiin mielipidevaikuttajiin. Kliiniset tutkimukset Suomessa valmistuivat ja saadut tutkimustulokset tukevat käsityksiä laitteen hyödyistä luun terveyden seulonnassa. Kiinnostavia kohderyhmiä ovat apteekkiketjut, gynekologit, ortopedit, lääkäriasemat, lääketehaat ja seulontayritykset. Tuotteen kaupallinen merkitys Revenio-konsernille oli vielä vuonna 2014 selvästi tappiollinen.

### **Revenio Research Oy**

Revenio perusti joulukuussa 2014 tytäryhtiö Revenio Research Oy:n hallinnoimaan Revenio-konsernin tutkimus- ja kehityshankkeita. Revenio Research Oy keskittyy sekä nykytuotteiden kehitykseen että terveysteknologiaan liittyviin tutkimus- ja kehityshankkeisiin, joiden tavoitteena on löytää ja kaupallistaa uusia terveysteknologiaan liittyviä tuotteita. Hankkeiden yhteisenä nimittäjänä on seulonta, seuranta ja maailmanlaajuinen tarve terveydenhuollon kustannussäästöihin ennaltaehkäisevän terveydenhuollon kautta. Yhtiön tavoitteena on rakentaa näistä uusista avauksista kasvupolkuja Revenio-konsernin nykytuotteiden rinnalle.

**Liikevaihto ja segmenttien kate 1-12/2014 ja 1-12/2013, jatkuvat toiminnot:**

	Liikevaihto		Liikevaihto		Segmentin		Segmentin	
	1-12/2014	Muutosta	1-12/2013	kate 1-12/2014	Muutosta	kate 1-12/2013		
	MEUR	(%)	MEUR	MEUR	%	(%)	MEUR	%
Terveysteknologia	16,0	19	13,5	5,4	33	0	5,4	40
Yhteensä	16,0	19	13,5	5,4	33	0	5,4	40
Emoyhtiön kulut				-0,9			-1,1	
Liiketulos				4,4	28	3	4,3	32

**Konsernin liikevaihto, segmentin kate ja liiketulos, jatkuvat toiminnot vuosineljänneksittäin olivat:**

MEUR	Q4/14	Q3/14	Q2/14	Q1/14
Liikevaihto				
Revenio Terveysteknologia	5,0	3,8	3,6	3,7
Yhteensä	5,0	3,8	3,6	3,7
Liiketulos				
Revenio Terveysteknologia	1,6	1,3	1,1	1,4
Yhteensä	1,6	1,3	1,1	1,4
Emoyhtiön kulut	-0,3	-0,2	-0,2	-0,3
Liikevoitto	1,3	1,1	0,9	1,1
Liikevoitto-%	26	29	25	30

MEUR	Q4/13	Q3/13	Q2/13	Q1/13
Liikevaihto				
Revenio Terveysteknologia	4,1	3,0	3,2	3,1
Yhteensä	4,1	3,0	3,2	3,1
Liiketulos				
Revenio Terveysteknologia	1,7	1,2	1,3	1,1
Yhteensä	1,7	1,2	1,3	1,1
Emoyhtiön kulut	-0,5	-0,2	-0,2	-0,2
Liikevoitto	1,3	1,0	1,1	0,9
Liikevoitto-%	31	32	34	30

## Revenio Teknologia ja Palvelut

Revenio Group Oyj myi syyskuussa Teknologia ja Palvelut -segmentin Contact Center -liiketoimintaa edustavan Midas Touch Oy:n koko osakekannan.

Revenio Group Oyj ilmoitti joulukuussa 2014 luopuvansa Teknologia ja Palvelut -segmenttiään edustavista Boomeranger Boats Oy:stä sekä Done Software Solutions Oy:stä ja siirtävänsä kyseiset yhtiöt myytävänä oleviin lopetettuihin liiketoimintoihin. Revenion johdon suunnitelman mukaan kyseisten yhtiöiden myynti tulee toteutumaan IFRS 5.8 mukaisesti vuoden sisällä luokittelupäätöksestä. Syynä liiketoiminnoista luopumiseen on Revenion strategian mukainen keskittyminen terveysteknologiaan ja sen myötä irtautuminen ydinliiketoimintaan kuulumattomista osista. Samassa yhteydessä Revenio on alaskirjannut Boomeranger Boats Oy:n liikearvon määrältään noin 3,1 MEUR.

Operatiivisesti yhtiöt jatkavat toimintaansa normaalisti eikä järjestelyllä ole vaikutusta liiketoimintojen nykyisiin tai tuleviin asiakassuhteisiin.

Myytävänä oleviin, lopetettuihin liiketoimintoihin siirrettävien Teknologia ja Palvelut -segmenttiä edustavien Boomeranger Boats Oy:n ja Done Software Solutions Oy:n liikevaihto vuonna 2013 oli 6,8 MEUR ja liiketulos 0,6 MEUR.

## Tulevaisuuden näkymät

Tarve terveydenhuollon kustannustehokkuudelle ja sairauksia ennaltaehkäisevälle työlle kasvaa kaikkialla maailmassa. Ikään-tyvä väestö, eriarvoistuminen ja entistä niukemmat kansalliset resurssit luovat haasteen tuleville vuosille. Innovaatiot, jotka ovat helppokäyttöisiä ja kustannustehokkaasti käyttöönotettavissa ympäri maailman, parantavat terveydenhuollon kustannus-tehokkuutta merkittävästi. Seulonnat ovat yksi merkittävä keino tähän tarpeeseen.

Revenion visiona on ottaa merkittävä rooli seulonnoissa ja saavuttaa asema seulontojen kärkiyhtiönä tulevina vuosina. Revenion seulontateknologioiden fokuksessa ovat glaukooman, osteoporoosin, ihosyövän ja astman tunnistaminen ja niiden hoitoprosessien aikainen mittaaminen. Markkinajohtajuus silmänpaineen seulonnoissa glaukooman tunnistamiseksi sekä hoi-toprosessin aikaisissa mittauksissa luo yhtiön johdon näkemyksen mukaan Reveniolle vahvan pohjan laajentaa sekä nykyistä tuotevalikoimaansa että tuoda markkinoille uusia seulontoihin tarkoitettuja tuotteita.

Lähitulevaisuudessa Revenio keskittyy Icaren nykytuotteiden markkina-aseman globaaliin vahvistamiseen, Icare HOME -silmänpainemittarin myyntitoiminnan laajentamiseen ja uusien tuotesukupolvien lanseeraamiseen sekä uusien teknologioiden tuotteis-tamiseen. Myös Oscare Sono™-osteoporoosin mittalaitteen myyntityön laajamittainen käynnistäminen on Revenion fokuksessa.

## Liikevaihto, kannattavuus ja tulos

Revenio-konsernin jatkuvien toimintojen liikevaihto 1.1.–31.12.2014 oli 16,0 (13,5) miljoonaa euroa. Liikevaihdon kasvu oli 18,7 %. Jatkuvien toimintojen liiketulos ennen poistoja (EBITDA) oli 4,9 (4,7) miljoonaa euroa eli 30,8 (34,9) % liikevaihdosta, kasvua 4,6 %. Jatkuvien toimintojen liiketulos oli 4,4 (4,3) miljoonaa euroa eli 27,5 (31,6) % liikevaihdosta, kasvua 3,3 %. Tulos ennen veroja, jatkuvat toiminnot, oli 4,7 (4,2) miljoonaa euroa eli 29,1 (31,0) % liikevaihdosta, kasvua 11,1 %. Katsauskauden tulos jatkuvista toiminnoista oli 3,7 (2,9) miljoonaa euroa eli 23,3 (21,8) % liikevaihdosta, kasvua 26,8 %. Tilikauden aikana lopetettujen toimintojen tulos oli -4,4 (1,4) miljoonaa euroa. Katsauskauden tulos oli -0,7 (4,3) miljoonaa euroa. Laimentamaton osakekohtainen tulos jatku-vista toiminnoista oli 0,47 (0,38) euroa ja laimennusvaikutuksella oikaistu osakekohtainen tulos oli 0,47 (0,37) euroa. Lopetettujen toimintojen laimentamaton ja laimennettu osakekohtainen tulos oli -0,56 (0,18) euroa. Tilikauden jatkuvien ja lopetettujen toimin-tojen osakekohtainen tulos laimennusvaikutuksella oikaistuna oli -0,09 (0,55) euroa. Oma pääoma / osake oli 1,52 (1,95) euroa.

Revenio Terveysteknologia -segmentin liikevaihto kasvoi katsauskaudella 18,7 %. Konsernin jatkuvien toimintojen liikevaihto katsauskaudella nousi 18,7 % edellisvuoden vastaavaan ajankohtaan verrattuna, ollen 16,0 (13,5) miljoonaa euroa.

Revenio Terveysteknologia -segmentin liiketulos katsauskaudella oli 5,4 (5,4) miljoonaa euroa, laskien edellisvuoden vastaa-vasta ajankohdasta 0,1 %, johtuen edellisvuotta suuremmista kehittämispanoksista tutkimukseen ja tuotekehitykseen, Oscar-aren markkinointitoimenpiteisiin ja Icare HOME -silmänpainemittarin lanseeraukseen. Konsernin jatkuvien toimintojen liiketulos katsauskaudella oli 3,7 (2,9) miljoonaa euroa ja nousi 26,8 %.

## Tase, rahoitus ja investoinnit

Konsernin taseen loppusumma 31.12.2014 oli 19,3 (22,7) miljoonaa euroa. Konsernin oma pääoma oli 12,1 (15,0) miljoonaa euroa. Konsernin korollinen nettovelka oli katsauskauden lopussa -2,7 (-2,5) miljoonaa euroa ja nettovelkaantumisaste oli -22,4 (-16,8) %. Konsernin omavaraisuusaste oli 62,4 (66,1) %. Konsernin likvidit varat katsauskauden päättyessä olivat 4,1 (4,6) miljoonaa euroa. Yhtiön korolliset velat olivat 1,4 (2,1) miljoonaa euroa katsauskauden lopussa. Huolimatta panostuksista Terveysteknologia-segmentin tulevaisuuden kasvuun, konsernin rahoitustilanne säilyi katsauskaudella vakaana. Liikearvon määrä taseessa 31.12.2014 oli 1,1 (7,0) miljoonaa euroa.

Konsernin rahoitustilanne säilyi tilikaudella vakaana.

Liiketoiminnan jatkuvien toimintojen rahavirta oli 3,6 (5,6) miljoonaa euroa. Konsernin investoinnit aineellisiin ja aineettomiin käyttöomaisuushyödykkeisiin olivat 1,2 (0,9) miljoonaa euroa. Investoinnit kohdistuivat pääosin tuotekehitykseen.

Myynti Yhdysvaltoihin laskutetaan Yhdysvaltojen dollareina. Loppuvuodesta alkanut dollarin nopea vahvistuminen paransi Icaren silmänpainemittareiden kilpailukykyä Yhdysvaltojen markkinoilla. Liikevaihto kirjataan vuoden kumulatiivisella keskiar-vokurssilla, joten merkittävää valuuttakurssivoittoa ei vuonna 2014 syntynyt.



## Henkilöstö

Konsernin jatkuvien toimintojen palveluksessa oli katsauskaudella keskimäärin 28 (25) henkilöä. Tilikauden lopun henkilöstömäärä oli 27 (27).

### Henkilöstön määrä segmenteittäin keskimäärin katsauskauden aikana:

	31.12.2014	31.12.2013	Muutos
Revenio Terveysteknologia	23	19	4
Emoyhtiö	5	6	-1
Yhteensä	28	25	3
Lopetettavat toiminnot	44	48	-4

Katsauskaudella maksetut palkat ja palkkiot olivat yhteensä 2,1 (2,0) miljoonaa euroa jatkuvista toiminnoista.

## Osakkeet, osakepääoma ja johdon omistus

Revenio Group Oyj:n kokonaan maksettu ja kaupparekisteriin merkitty osakepääoma 31.12.2014 oli 5.314.918,67 euroa ja osakkeiden lukumäärä 7.932.078 kappaletta.

Osakemäärä korottui katsauskaudella yhteensä 81.599 kappaleella vuoden 2007 optio-ohjelmien perusteella tehtyjen osakemerkintöjen johdosta. Merkintöjä tehtiin 0 kappaletta optio-oikeuksilla 2007A, 68.599 kappaletta optio-oikeuksilla 2007B ja 13.000 kappaletta optio-oikeuksilla 2007C. Merkintäaika optio-oikeuksilla 2007A päättyi 1.5.2013 ja merkintäaika optio-oikeuksilla 2007B päättyi 1.11.2014. Ulkona olevilla optio-oikeuksilla 2007C voidaan merkitä vielä yhteensä enintään 47.330 osaketta merkintäajan päättymiseen 1.5.2016 mennessä.

Yhtiöllä on yksi osakelaji, ja kaikilla osakkeilla on samanlainen äänioikeus sekä oikeus osinkoon ja yhtiön varoihin. Hallituksen jäsenten ja toimitusjohtajan sekä heidän lähipiirinsä omistusosuus osakkeista 31.12.2014 oli 11,8 % eli 936.798 osaketta ja optio-oikeuksista 0,0 %.

## Muutokset osakkeenomistuksessa

Katsauskaudella 26.3.2014 ilmoitettiin Eyemaker's Finland Oy:n omistusosuus Revenio Group Oyj:n osake- ja äänimäärästä laskeneen alle yhden kahdeskymmenesosan (1/20).

## Voimassa olevat optio-ohjelmat

Yhtiöllä on vuonna 2007 alkanut optio-ohjelma. Revenio Group Oyj:n hallitus päätti 23.11.2007 varsinaisen yhtiökokouksen 3.4.2007 myöntämien osakeantivaltuuksien nojalla optiojärjestelmästä, johon kuuluu enintään 3.684.365 optio-oikeutta. Kymmenen optio-oikeutta oikeuttaa merkitsemään yhden Revenio Group Oyj:n osakkeen. Ulkona olevien optio-oikeuksien perusteella vielä merkittävässä olevien osakkeiden osuus on 31.12.2014 osakemäärällä enintään 0,6 % yhtiön osakkeista ja äänistä, kun optio-oikeuksilla merkityt uudet osakkeet on rekisteröity. Optio-oikeuksilla merkittävät uudet osakkeet oikeuttavat osinkoon merkintävuodesta lähtien.

Optio-oikeudet on jaettu kolmeen sarjaan A (1.684.365 kappaletta), B (1.000.000 kappaletta) ja C (1.000.000 kappaletta). Osakkeiden merkintäaika on optio-oikeudella A 1.5.2009–1.5.2013, optio-oikeudella B 1.11.2010–1.11.2014 sekä optio-oikeudella C 1.5.2012–1.5.2016. Osakkeen merkintähinta on osakkeen painotettu keskipurssi 1.-30.11.2007 kerrottuna kymmenellä (5,99 euroa, optio-oikeus A), 1.-30.4.2009 kerrottuna kymmenellä (1,75 euroa, optio-oikeus B) ja 1.-30.11.2010 kerrottuna kymmenellä (1,69 euroa optio-oikeus C).

Katsauskaudella jaettiin uusia optioita johdolle 40.000 kappaletta sarjasta 2007B.

## Kaupankäynti NASDAQ OMX Helsingissä

Revenio Group Oyj:n osakkeita vaihdettiin NASDAQ OMX Helsingissä 1.1.–31.12.2014 yhteensä 38,4 (23,8) miljoonalla eurolla, mikä vastaa 2,7 (2,1) miljoonaa osaketta ja 33,7 (27,1) % osakkeiden kokonaismäärästä. Ylin kaupantekokurssi oli 17,20 (14,30) euroa ja alin 11,32 (4,10) euroa. Katsauskauden lopun päätöskurssi oli 14,55 (12,38) euroa ja katsauskauden keski-kurssi 14,38 (11,20) euroa. Revenio Group Oyj:n markkina-arvo 31.12.2014 oli 115,4 (97,2) miljoonaa euroa.

## Riskit ja epävarmuustekijät

Revenio Group -konsernin riskit jaetaan strategisiin ja operatiivisiin riskeihin, suhdanneriskeihin, vahinkoriskeihin ja rahoitusriskeihin.

Konsernin strategisia riskejä ovat kaikilla toimialoilla vallitseva kilpailu, uusien kilpailevien hyödykkeiden uhka ja muut kilpailijoiden toimenpiteet, jotka voivat vaikuttaa kilpailutilanteeseen. Strategisen riskin muodostaa myös onnistuminen tutkimus- ja tuotekehitystoiminnassa ja siten tuotevalikoiman kilpailukyvyyn säilyminen. Konsernin toimialoilla, jotka strategian mukaisesti vaativat erityisosaamista, keskeisiä ovat myös avainhenkilöosaamisen pysyvyyteen ja kehittymiseen liittyvät riskit sekä riippuvuus alihankkija- ja toimittajaverkoston toimintakyvystä.

Konsernin strategiaan kuuluvat yritysostot ja terveysteknologiaan liittyvien kehitysaihioiden hankinta. Yritysostojen onnistuminen vaikuttaa kasvu- ja kannattavuustavoitteiden toteutumiseen. Yrityskaupat voivat myös muuttaa konsernin riskiprofilia.

Strategisia riskejä ja tarvetta toimenpiteisiin seurataan ja arvioidaan säännöllisesti päivittäisjohtamisen, kuukausittaisen konsernin raportoinnin ja vuotuisten strategiapäivitysten yhteydessä.

Operatiiviset riskit liittyvät merkittävimpien asiakkuuksien pysymiseen ja kehittymiseen, jakeluverkoston toimintaan sekä onnistumiseen asiakaspohjan ja markkinoiden laajentamisessa. Erityisesti Revenio Terveysteknologia -segmentissä operatiivisia riskejä liittyy uusille markkinoille laajentumiseen liittyviin tekijöihin, kuten uusien eri valtioiden harjoittama lääketieteellisten instrumenttien kaupan myyntilupasääntely ja tähän liittyvät terveydenhuoltomarkkinoita koskevat viranomaispäätökset. Operatiiviseksi riskiksi voidaan myös luokitella onnistuminen strategian mukaisissa, terveysteknologiaan liittyvissä tutkimus- ja kehityshankkeissa.

Revenio Terveysteknologia -segmentissä lääketieteellisten instrumenttien tuottamiseen, tuotekehitykseen ja tuotannon ohjaukseen liittyvien operatiivisten riskien arvioidaan olevan keskimääräistä suurempia toimialan laatuvaatimuksista johtuen.

Projektitoiminnassa, jota harjoitetaan erityisesti lopetettuihin liiketoimintoihin siirrettyssä Teknologia ja Palvelut -segmentissä, altistutaan vaativien kokonaistoimitusten hallintaan liittyville operatiivisille riskeille jotka voivat liittyä omaan projektityöhön, alihankkijoihin ja tavarantoimittajiin.

Vahinkoriskejä on katettu vakuutuksin. Omaisuus- ja keskeytysvakuutuksilla on suojauduttu mahdollisiin omaisuus- ja toiminnan keskeytymisriskeihin. Harjoitetulla liiketoiminnalla on kansainväliset vastuuvakuutukset.

Rahoitusriskit jakaantuvat luotto-, korko-, maksuvalmius- ja valuuttariskeihin. Luottotappioriskien hallintaa varten yhtiöllä on kaikki konserniyhtiöt käsittävä luottovakuutus. Yhtiön hallitus käsittelee kokouksissaan kuukausittain ja tarvittaessa useammin talouteen ja rahoitukseen liittyvät asiat sekä antaa tarvittaessa päätöksiä ja ohjeita rahoitusriskien hallintaan mm. korko- ja valuuttasuojauksiin liittyen. Maksuvalmiusriskiin voivat vaikuttaa ulkopuolisen lainarahoituksen saatavuus, konsernin luottokelpoisuuden kehittyminen, liiketoiminnan kehitys ja muutokset asiakkaiden maksukäyttäytymisessä. Maksuvalmiusriskiä seurataan kassaennustein, joiden ennusteperiodi on enimmillään 12 kuukautta.

## Varsinainen yhtiökokous ja hallituksen voimassa olevat valtuudet

Revenio Group Oyj:n varsinainen yhtiökokous 20.3.2014 vahvisti yhtiön tilinpäätöksen ja myönsi hallituksen jäsenille ja toimitusjohtajalle vastuuvapauden tilikaudelta 1.1.–31.12.2013.

Yhtiökokous päätti valita hallitukseen viisi jäsentä ja valitsi hallituksen jäseniksi uudelleen Rolf Fryckmanin, Ari Kohosen ja Pekka Tammelan sekä uusina jäseninä Kyösti Kakkosen ja Pekka Röngän. Hallitus päätti yhtiökokouksen jälkeen pitämässään järjestäytymiskokouksessa valita puheenjohtajakseen edelleen Pekka Tammelan.

Yhtiökokous päätti, että hallituksen puheenjohtajalle maksetaan palkkiona 36.000 euroa vuodessa ja hallituksen muille jäsenille 18.000 euroa vuodessa. Hallituksen jäsenten palkkio päätettiin maksaa 40 %:sti yhtiön omina osakkeina sekä 60 %:sti rahana.

Yhtiökokous päätti, että yhtiön tilintarkastajana valitaan jatkamaan KHT-yhteisö PricewaterhouseCoopers Oy päävastuullisena tilintarkastajana KHT Juha Tuomala.

Yhtiökokous päätti hyväksyä hallituksen ehdotuksen voiton käsittelystä, jonka mukaan emoyhtiön tilikauden tulos -304.972,66 euroa lisätään edellisten tilikausien voittovaroihin ja osinkoa jaetaan 0,30 euroa osakkeelta.

Yhtiökokous peruutti aiemman 771.107 oman osakkeen hankkimista koskevan valtuutuksen ja valtuutti osakkeiden yhdistelyn tultua hyväksytyksi hallituksen päättämään enintään 785.047 oman osakkeen hankkimisesta yhdessä tai useammassa erässä yhtiön vapaaseen omaan pääomaan kuuluvilla varoilla, jolloin hankinnat vähentävät yhtiön voitonjakoon käytettävissä olevia varoja. Osakkeita voidaan hankkia yhtiön pääomarakenteen kehittämiseksi, yrityskauppojen tai muiden järjestelyiden rahoittamiseksi tai toteuttamiseksi, osakepohjaisten kannustinjärjestelmien toteuttamiseksi tai muutoin edelleen luovutettavaksi tai mitätöitäväksi. Valtuutus on voimassa 30.4.2015 saakka.

Yhtiökokous valtuutti hallituksen päättämään osakkeiden yhdistelyn tultua hyväksytyksi enintään 3.000.000 osakkeen antamisesta osakeannilla tai antamalla osakeyhtiölain 10 luvun 1 §:n mukaisia osakkeisiin oikeuttavia erityisiä oikeuksia (mukaan lukien optio-oikeudet) yhdessä tai useammassa erässä. Valtuutus myönnettiin käytettäväksi mahdollisten yrityskauppojen tai muiden järjestelyiden rahoittamiseen ja toteuttamiseen, yhtiön osakepohjaisten kannustinjärjestelmien toteuttamiseen tai muihin hallituksen päättämiin tarkoituksiin.

Valtuutus on voimassa 30.4.2015 saakka. Tämä valtuutus kumoaa yhtiökokouksessa 21.3.2013 päätetyn valtuutuksen päättää osakeannista sekä osakkeisiin oikeuttavien erityisten oikeuksien antamisesta.

## Hallitus ja tilintarkastajat

Revenio Group Oyj:n hallituksessa ovat toimineet 21.3.2014 alkaen aikaisemmista jäsenistä KTM, KHT PJ Maa Partners Oy:n osakas Pekka Tammela (puheenjohtaja); optikko, Eyemakers Finland Oy:n hallituksen puheenjohtaja Rolf Fryckman, Gerako Oy:n hallituksen puheenjohtaja DI, ekonomi Ari Kohonen sekä uusina jäseninä OTK, Joensuun Kauppa ja Kone hallituksen puheenjohtaja Kyösti Kakkonen ja DI Pekka Rönkä.

Tilintarkastaja on KHT-yhteisö PricewaterhouseCoopers Oy päävastuullisena tilintarkastajana KHT Juha Tuomala.

## Katsauskauden jälkeiset tapahtumat

Katsauskauden jälkeen, 19.1.2015 Revenio-konserniin kuuluva Icare Finland Oy sai myyntiluvan yhtiön TA01-silmänpainemittarille Kiinassa. Yhtiö arvioi saadun myyntiluvan mahdollistavan joidenkin satojen laitteiden myynnin Kiinassa vuoden 2015 aikana. TA01 -silmänpainemittarin myyntiluvan lisäksi Icare on hakenut myyntilupaa PRO ja HOME -silmänpainemittareilleen Kiinassa ja hakemukset ovat edenneet viranomaiskäsittelyyn.

Revenio allekirjoitti katsauskauden jälkeen 21.1.2015 lisenssisopimuksen Teknologian tutkimuskeskus VTT Oy:n kanssa VTT:n kehittämän hyperspektrikamerateknologian immateriaalioikeuksiin ja tietotaitoon liittyen. Revenion tavoitteena on lanseerata iholääkäreille helppokäyttöinen ja liikuteltava seulontalaite ihosyöpien ja niiden esiasteiden tunnistamiseen. Seulontalaitteella odotetaan yhtiön näkemyksen mukaan olevan merkittävää kaupallista arvoa vasta muutamien vuosien kuluttua.

Katsauskauden jälkeen, 2.2.2015 Revenio julkisti allekirjoittaneensa lisenssisopimuksen Tide Medical Oy:n kanssa astman diagnosointiin liittyvästä patentoidusta keksinnöstä. Sopimuksen myötä Revenio ryhtyy kehittämään ja kaupallistamaan keksintöön pohjautuvia astman seulontaan, diagnosointiin, seurantaan ja hoitoon liittyviä tuotteita. Kaupallista merkitystä näillä tuotteilla odotetaan yhtiön näkemyksen mukaan olevan vasta muutamien vuosien kuluttua.

Molemmat uudet avaukset liittyvät merkittäviin kansansairauksiin, joiden hoidon onnistumisen kannalta taudin varhainen tunnistaminen on keskeisessä asemassa. Ihosyövät ja niiden esiasteet lisääntyvät voimakkaasti ympäri maailman. Erilaisten ihomuutosten taustalla on jatkuvasti kasvava altistuminen UV-säteilylle. Astma puolestaan on yksi maailman yleisimmistä kroonisista sairauksista. Sitä sairastaa yli 300 miljoonaa ihmistä. Suomessa 9,4 prosenttia väestöstä sairastaa astmaa.

## Hallituksen voitonjakoehdotus yhtiökokoukselle

Revenio -konsernin tilikauden 2014 tulos oli -693.677,25 euroa ja emoyhtiön 1.047.421,70 euroa. Emoyhtiön voitonjakokelpoiset varat 31.12.2014 olivat 8.952.835,50 euroa.

Hallitus ehdottaa 19.3.2015 kokoontuvalle yhtiökokoukselle, että emoyhtiön voitonjakokelpoiset varat käytetään siten, että osinkona jaetaan 0,45 euroa/osake, yhteensä 3.569.435,10 euroa tilinpäätöshetken osakemäärällä. Loput voitonjakokelpoisista varoista jätetään omaan pääomaan. Hallituksen käsityksen mukaan ehdotettu voitonjako ei vaaranna emoyhtiön eikä konsernin maksuvalmiutta.

## Tilinpäätöksen laatimisperiaatteet

Tämä tilinpäätös on laadittu IFRS-standardien kirjaamis- ja arvostusperiaatteita noudattaen. Katsausta ei ole laadittu noudattaen kaikkia IAS 34, Osavuosikatsaukset, standardinvaatimuksia. Tilinpäätöksen luvut ovat tilintarkastettuja.



KONSERNIN TUNNUSLUVUT (MEUR)	1-12/2014	1-12/2013
Liikevaihto, jatkuvat toiminnot	16,0	13,5
Ebitda, jatkuvat toiminnot	4,9	4,7
Ebitda-%, jatkuvat toiminnot	30,8	34,9
Liiketulos, jatkuvat toiminnot	4,4	4,3
Liiketulos-%, jatkuvat toiminnot	27,5	31,6
Tulos ennen veroja, jatkuvat toiminnot	4,7	4,2
Tulos ennen veroja-%, jatkuvat toiminnot	29,1	31,0
Lopetettujen toimintojen tulos	-4,4	1,4
Katsauskauden tulos, jatkuvat toiminnot	3,7	2,9
Katsauskauden tulos-%, jatkuvat toiminnot	23,3	21,8
Bruttoinvestoinnit	1,2	0,9
Bruttoinvestoinnit liikevaihdosta %	7,2	6,8
Tuotekehitysmenot	1,0	0,8
Tuotekehitysmenot liikevaihdosta %	6,4	6,1
Nettovelkaantumisaste-%	-22,4	-16,8
Omavaraisuusaste-%	62,4	66,1
Sijoitetun pääoman tuotto (ROI)	1,1	33,4
Oman pääoman tuotto (ROE)	-5,1	29,0
Laimentamaton tulos/osake EUR, jatkuvat toiminnot	0,47	0,38
Laimennettu tulos/osake EUR, jatkuvat toiminnot	0,47	0,37
Laimentamaton tulos/osake EUR, lopetetut toiminnot	-0,56	0,18
Laimennettu tulos/osake EUR, lopetetut toiminnot	-0,56	0,18
Oma pääoma/osake EUR	1,52	1,95
Henkilöstö keskimäärin katsauskaudella, jatkuvat toiminnot	28	25
Liiketoiminnan rahavirta	3,6	5,6
Lopetettujen toimintojen rahavirta	-0,8	-0,1
Investointien rahavirta	-0,5	0,1
Rahoituksen rahavirta	-2,8	-5,9
Rahavirta yhteensä	-0,5	-0,3

KONSERNIN LAAJA TULOSLASKELMA (MEUR)	1-12/2014	1-12/2013
LIIKEVAIHTO	16,0	13,5
Liiketoiminnan muut tuotot	0,0	0,1
Materiaalit ja palvelut	-5,1	-3,9
Työsuhde-etuuksista aiheutuneet kulut	-2,6	-2,5
Poistot ja arvonalentumiset	-0,5	-0,4
Liiketoiminnan muut kulut	-3,4	-2,5
LIIKETULOS, JATKUVAT TOIMINNOT	4,4	4,3
Osuus osakkuusyhtiötuloksista	0,0	0,0
Rahoituskulut (netto)	0,2	-0,1
TULOS ENNEN VEROJA, JATKUVAT TOIMINNOT	4,7	4,2
Tuloverot	-0,9	-1,2
Katsauskauden tulos jatkuvista toiminnoista	3,7	2,9
Katsauskauden tulos lopetetuista toiminnoista	-4,4	1,4
KATSAUSKAUDEN TULOS	-0,7	4,3
Muut laajan tuloksen erät	0,0	0,0
Muihin laajan tuloksen eriin liittyvät verot	0,0	0,0
Katsauskauden muut laajan tuloksen erät verojen jälkeen	0,0	0,0
KATSAUSKAUDEN LAAJA TULOS YHTEENSÄ	-0,7	4,3
Katsauskauden tuloksen jakautuminen:		
Emoyrityksen omistajille	-0,7	4,3
Katsauskauden laajan tuloksen jakautuminen:		
Emoyrityksen omistajille	-0,7	4,3
Tulos/osake, laimentamaton, EUR, jatkuvat toiminnot	0,47	0,38
Tulos/osake, laimennettu, EUR, jatkuvat toiminnot	0,47	0,37
Tulos/osake, laimentamaton, EUR, lopetetut toiminnot	-0,56	0,18
Tulos/osake, laimennettu, EUR, lopetetut toiminnot	-0,56	0,18



KONSERNIN LAAJA TULOSLASKELMA (MEUR)	10-12/2014	10-12/2013
LIIKEVAIHTO	5,0	4,1
Liiketoiminnan muut tuotot	0,0	0,1
Materiaalit ja palvelut	-1,7	-1,3
Työsuhde-etuuksista aiheutuneet kulut	-0,7	-1,0
Poistot ja arvonalentumiset	-0,2	-0,1
Liiketoiminnan muut kulut	-1,0	-0,6
LIIKETULOS, JATKUVAT TOIMINNOT	1,3	1,3
Osuus osakkuusyhtiötuloksista	0,0	0,0
Rahoituskulut (netto)	0,1	0,0
TULOS ENNEN VEROJA, JATKUVAT TOIMINNOT	1,4	1,2
Tuloverot	-0,2	-0,2
Katsauskauden tulos jatkuvista toiminnoista	1,2	1,1
Katsauskauden tulos lopetetuista toiminnoista	-3,4	0,3
KATSAUSKAUDEN TULOS	-2,2	1,4
Muut laajan tuloksen erät	0,0	0,0
Muihin laajan tuloksen eriin liittyvät verot	0,0	0,0
Katsauskauden muut laajan tuloksen erät verojen jälkeen	0,0	0,0
KATSAUSKAUDEN LAAJA TULOS YHTEENSÄ	-2,2	1,4
Katsauskauden tuloksen jakautuminen: Emoyrityksen omistajille	-2,2	1,4
Katsauskauden laajan tuloksen jakautuminen: Emoyrityksen omistajille	-2,2	1,4



KONSERNITASE (MEUR)	31.12.2014	31.12.2013
VARAT		
PITKÄAIKAISET VARAT		
Aineelliset hyödykkeet	0,6	1,3
Liikearvo	1,1	7,0
Aineettomat hyödykkeet	2,8	2,4
Osuudet osakkuusyrittöissä	0,0	0,0
Laskennalliset verosaamiset	0,2	0,5
PITKÄAIKAISET VARAT YHT.	4,8	11,3
LYHYTAIKAISET VARAT		
Vaihto-omaisuus	1,3	1,1
Myyntisaamiset ja muut saamiset	2,3	4,5
Rahavarat	4,1	4,6
LYHYTAIKAISET VARAT YHT.	7,7	10,2
Lopetettujen toimintojen pitkäaikaiset omaisuuserät	6,8	1,2
VARAT YHT.	19,3	22,7
OMA PÄÄOMA JA VELAT		
OMA PÄÄOMA		
Osakepääoma	5,3	5,3
Ylikurssirahasto	2,4	2,4
Arvonmuutosrahasto	0,3	0,3
Sijoitetun vapaan oman pääoman rahasto	4,6	4,5
Kertyneet voittovarot	-0,6	2,4
OMA PÄÄOMA, emoyhtiön omistajien osuus	12,1	15,0
OMA PÄÄOMA YHT.	12,1	15,0
VELAT		
PITKÄAIKAISET VELAT		
Laskennalliset verovelat	0,0	0,2
Varaukset	0,0	0,1
Rahoitusvelat	0,9	1,3
PITKÄAIKAISET VELAT YHT.	0,9	1,6
LYHYTAIKAISET VELAT		
Saadut ennakot	0,0	1,3
Ostovelat ja muut velat	1,9	3,5
Rahoitusvelat	0,6	0,8
LYHYTAIKAISET VELAT YHT.	2,5	5,6
Lopetettujen toimintojen pitkäaikaisiin omaisuuseriin liittyvät velat	3,9	0,5
VELAT YHT.	7,3	7,7
OMA PÄÄOMA JA VELAT YHT.	19,3	22,7



**KONSERNIN OMAN PÄÄOMAN MUUTOSLASKELMA (MEUR)**

	Osake- pääoma	Ylikurssi- rahasto	Muut rahastot	Voitto- varat	Opo yht.
Oma pääoma 1.1.2014	5,3	2,4	5,0	2,2	15,0
Osingonjako	0,0	0,0	0,0	-2,4	-2,4
Käytetyt osakeoptiot	0,0	0,0	0,1	0,0	0,1
Tilikauden tulos	0,0	0,0	0,0	-0,7	-0,7
Oma pääoma 31.12.2014	5,3	2,4	5,2	-0,9	12,1

	Osake- pääoma	Ylikurssi- rahasto	Muut rahastot	Voitto- varat	Opo yht.
Oma pääoma 1.1.2013	5,3	2,4	7,6	-0,6	14,7
Osingonjako	0,0	0,0	0,0	-1,5	-1,5
Käytetyt osakeoptiot	0,0	0,0	0,7	0,0	0,7
Pääoman palautus	0,0	0,0	-3,3	0,0	-3,3
Tilikauden tulos	0,0	0,0	0,0	4,3	4,3
Oma pääoma 31.12.2013	5,3	2,4	5,0	2,2	15,0

**KONSERNIN RAHAVIRTALASKELMA (MEUR)**

	1-12/2014	1-12/2013
Tilikauden voitto	-0,7	4,3
Oikaisut tilikauden tulokseen	0,3	0,8
Verot	0,9	1,1
Käyttöpääoman muutos	3,7	-0,6
Maksetut korot	-0,0	-0,0
Saadut korot	0,0	0,0
Maksetut verot	-0,6	-0,0
LIIKETOIMINNAN RAHAVIRTA	3,6	5,6
Lopetettujen toimintojen rahavirta	-0,8	-0,1
Tytär-/Osakkuusyhtiön myynti vähennettynä myyntihetken rahavaroilla	0,9	1,7
Tytäryhtiön hankinta	-0,0	-0,7
Investoinnit aineellisiin hyödykkeisiin	-0,5	-0,3
Investoinnit aineettomiin hyödykkeisiin	-0,8	-0,6
INVESTOINTIEN RAHAVIRTA	-0,4	0,1
Osakkeiden merkintä optioilla	0,1	0,7
Jaetut osingot ja pääomanpalautukset	-2,3	-4,8
Lainojen takaisinmaksut	-0,6	-1,7
Lainojen nostot	0,0	0,0
Rahoitusleasingvelkojen maksut	-0,0	-0,1
Myönnetty osakkuusyhtiölainat	-0,0	-0,0
RAHOITUKSEN RAHAVIRTA	-2,8	-5,9
Rahavirta yhteensä	-0,5	-0,3
Rahavarat kauden alussa	4,6	5,0
Rahavarat kauden lopussa	4,1	4,6

**LIIKEVAIHTO JA -VOITTO VUOSINELJÄNNEKSITTÄIN, JATKUVAT TOIMINNOT (MEUR)**

	Q4/2014	Q3/2014	Q2/2014	Q1/2014	Q4/2013	Q3/2013	Q2/2013	Q1/2013
Liikevaihto	5,0	3,8	3,6	3,7	4,1	3,0	3,2	3,1
Liikevoitto	1,3	1,1	0,9	1,1	1,3	1,0	1,1	0,9
Liikevoitto-%	26	29	25	30	31	32	34	30

**SUURIMMAT OSAKKEENOMISTAJAT 31.12.2014**

	Osakemäärä	%
1. Merivirta Jyri	950 000	12 %
2. Joensuun Kauppa ja Kone Oy	441 509	6 %
3. Gerako Oy	340 000	4 %
4. Sijoitusrahasto Evli Suomi Pienyhtiöt	336 086	4 %
5. Keskinäinen Eläkevakuutusyhtiö Etera	265 000	3 %
6. Alpisalo Mia Elisa	211 199	3 %
7. Sijoitusrahasto Danske Invest Suomen Pienyhtiöt	190 000	2 %
8. Eyemaker's Finland Oy	150 000	2 %
9. Salovaara Olli-Pekka	109 207	1 %
10. Siik Rauni Marjut	92 500	1 %

## Tiedotustilaisuus

Tiedotustilaisuus analyytikoille, salkunhoitajille ja median edustajille järjestetään 12.2.2015 kello 10:00 alkaen. Tilaisuuden esitysmateriaalit ja videotallenne tilaisuudesta ovat nähtävillä yhtiön verkkosivuilla osoitteessa [www.revenio.fi](http://www.revenio.fi) tilaisuuden päättymisen jälkeen.

**LASKENTAKAAVAT**

Tulos/osake:	=	$\frac{\text{tilikauden tulos}}{\text{osakkeiden lukumäärä keskimäärin katsauskauden aikana}}$
Oma pääoma/osake:	=	$\frac{\text{osakkeenomistajille kuuluva oma pääoma}}{\text{osakkeiden lukumäärä katsauskauden lopussa}}$
Osakkeen keskipörssi:	=	$\frac{\text{osakkeen euromääräinen kokonaisvaihto}}{\text{katsauskaudelle vaihdettujen osakkeiden kokonaismäärä}}$
Voitto ennen veroja:	=	liikevoitto + rahoitustuotot – rahoituskulut
Oman pääoman tuotto-% (ROE):	=	$\frac{100 \times \text{tilikauden voitto}}{\text{oma pääoma} + \text{vähemmistöosuus (keskimäärin tilikauden aikana)}}$
Sijoitetun pääoman tuotto-% (ROI):	=	$\frac{100 \times \text{voitto ennen veroja} + \text{korke- ja muut rahoituskulut}}{\text{taseen loppusumma} - \text{korottomat velat (keskimäärin tilikauden aikana)}}$
Omavaraisuusaste-%:	=	$\frac{100 \times \text{taseen oma pääoma} + \text{vähemmistöosuus}}{\text{taseen loppusumma} - \text{saadut ennakot}}$
Nettovelkaantumisaste-%:	=	$\frac{100 \times \text{korollinen vieras pääoma} - \text{rahavarat}}{\text{oma pääoma yhteensä}}$
Oma pääoma/osake:	=	$\frac{\text{osakkeenomistajille kuuluva pääoma}}{\text{osakkeiden lukumäärä katsauskauden lopussa}}$
Velkaantumisaste-%:	=	$\frac{100 \times \text{korolliset nettovelat}}{\text{oma pääoma yhteensä}}$

Revenio Group Oyj  
Hallitus

**Lisätietoja:**

Toimitusjohtaja Olli-Pekka Salovaara, gsm 040-5675520  
olli-pekka.salovaara@revenio.fi  
www.revenio.fi

**JAKELU:**

NASDAQ OMX Helsinki  
Finanssivalvonta  
Keskeiset tiedotusvälineet  
www.revenio.fi

## Revenio-konserni lyhyesti

Revenio on seulontoihin keskittyvä suomalainen terveysteknologiakonserni, jonka liiketoiminnan ytimen muodostavat silmänpainemittarit. Revenio-konsernin Terveysteknologia-segmentin muodostavat Icare Finland Oy:n ja osteoporoosin tunnistamiseen ja seulontaan keskittyvän Oscare Medical Oy:n harjoittama liiketoiminta. Lisäksi Revenio on tunnistanut uusia terveysteknologiaan liittyviä kasvumahdollisuuksia, joiden yhteisenä nimittäjänä on seulonta, seuranta ja maailmanlaajuinen tarve terveydenhuollon kustannussäästöihin ennaltaehkäisevän terveydenhuollon kautta. Revenio tavoittelee terveysteknologiassa voimakasta kasvua organisesti ja yritysjärjestelyiden kautta.

Revenio-konsernin liikevaihto vuonna 2014 oli 16,0 miljoonaa euroa, liikevoiton ollessa 27,5 % jatkuvista toiminnoista. Revenio Group Oyj on listattu NASDAQ OMX Helsinki Oyj:ssä.