



H1
2015

REVENIO GROUP OYJ
OSAVUOSIKATSAUS
TAMMIKUU – KESÄKUU

Liikevaihto ja -tulos kasvoivat merkittävästi - Yhdysvaltojen markkinat vetävät, yhtiö parantaa tulosenustettaan

Huhti-kesäkuu 2015 lyhyesti, konsernin jatkuvat toiminnot:

- Kasvu odotettua vahvempaa, yhtiö parantaa koko vuoden tulosenustettaan
- Liikevaihto 4,9 (3,6) miljoonaa euroa, kasvua 36,8 %
- Liiketulos 1,5 (0,9) miljoonaa euroa, kasvua 71,8 %
- Osakekohtainen tulos laimentamaton 0,14 (0,10) ja laimennettu 0,15 (0,10)
- Viimeinen strategiaan kuulumaton yhtiö myyty
- Icare jakeluyhteistyöhön Iridex Corporationin kanssa USA:ssa

Tammi-kesäkuu 2015 lyhyesti, konsernin jatkuvat toiminnot:

- Liikevaihto 9,5 (7,3) miljoonaa euroa, kasvua 30,6 %
- Liiketulos 2,9 (2,0) miljoonaa euroa, kasvua 46,7 %
- Laimentamaton ja laimennettu osakekohtainen tulos 0,30 (0,22)
- Revenio hankki helmikuussa lisenssisopimuksilla astman ja ihosyövän seulontaan, diagnosointiin ja seurantaan tarkoitettuja teknologioita, hankkeet etenevät suunnitellusti

Keskeiset tunnusluvut, jatkuvat toiminnot

MEUR:	1-6/2015	1-6/2014	Muutos-%
Liikevaihto, konserni	9,5	7,3	30,6
Liiketulos, konserni	2,9	2,0	46,7
Liikevaihto, Terveysteknologia	9,5	7,3	30,6
Liiketulos, Terveysteknologia	3,6	2,7	32,6
Laimentamaton tulos/osake	0,30	0,22	36,4
Laimennettu tulos/osake	0,30	0,22	36,4
Liiketoiminnan rahavirta	4,0	1,1	367,0
	30.6.2015	30.6.2014	Muutos-%:kää
Omavaraisuusaste, %	79,0	72,6	6,4
Nettovelkaantumisaste, %	-38,6	-5,7	32,9

Uusi tulosoheistus

Revenio muuttaa vuoden 2015 tulosoheistustaan seuraavasti:

Koko vuoden osalta konsernin liikevaihdon ja liikutuloksen arvioidaan kasvavan merkittävästi edellisestä vuodesta.

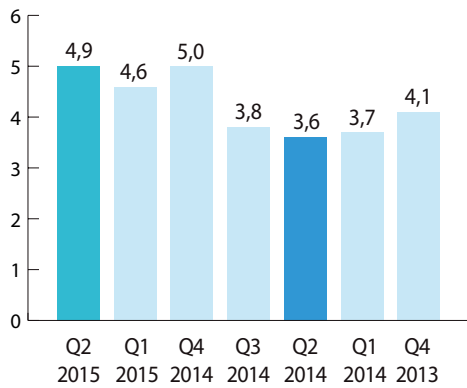
Toisen vuosipuoliskon liikevaihdon kasvun odotetaan jatkuvan vahvana, mutta kuitenkin jäävän ensimmäisen vuosipuoliskon prosentuaalista kasvua alhaisemmaksi.

Konsernin liikutulokseen ja kassavirtaan vaikuttavat panostukset uusiin terveysteknologiaan liittyviin liiketoimintoihin. Nämä panostukset eivät tilikaudella 2015 ole merkittäviä.

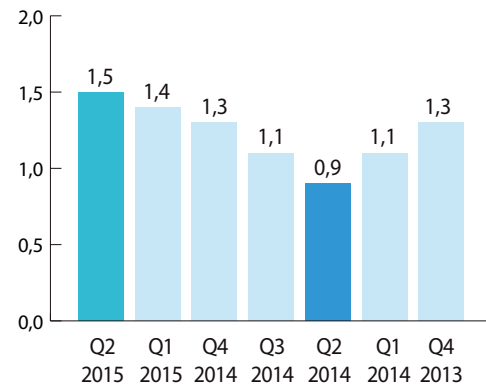
Aiempi tulosoheistus

Icaren liikevaihdon ja liikutuloksen arvioidaan kasvavan edellisestä vuodesta. Koko konsernin liikutulokseen ja kassavirtaan vaikuttavat panostukset uusiin terveysteknologiaan liittyviin liiketoimintoihin. Nämä panostukset eivät tilikaudella 2015 ole merkittäviä. Icaren liikevaihdon ja liikutuloksen arvioidaan kasvavan edellisestä vuodesta. Koko konsernin liikutulokseen ja kassavirtaan vaikuttavat panostukset uusiin terveysteknologiaan liittyviin liiketoimintoihin. Nämä panostukset eivät tilikaudella 2015 ole merkittäviä.

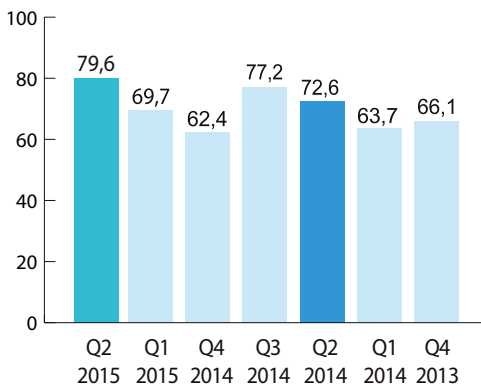
Liikevaihto, konserni M€



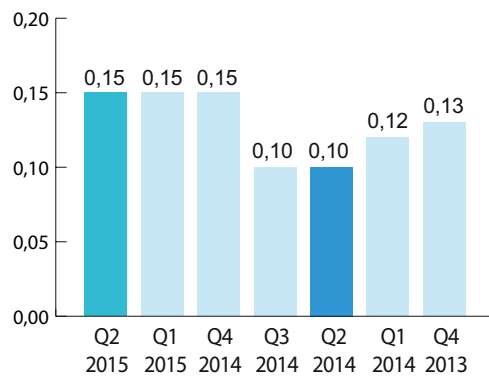
Liiketulos, konserni M€



Omavaraisuusaste, % *



Laimennettu osakekohtainen tulos, jatkuvat toiminnot



* Tunnusluvut esitetty kunkin katsauskauden päättymisajankohdan mukaisesti.

Osakkeen vaihtuvuus H1/2015:

1,4

miljoonaa osaketta

27,1

miljoonaa €

17,9 %

osakekannasta

5 932

osakkeenomistajaa

Toimitusjohtaja Olli-Pekka Salovaara kommentoi toisen vuosineljänneksen tulosta:

”Erinomainen vuoden toinen neljännes osoittaa Icaren vahvaa ja edelleen vahvistuvaa markkina-asemaa. Edellisvuoden toiseen vuosineljännekseen ajoittui Yhdysvaltojen terveydenhuoltolainsäädäntöön liittyviä tulkintaongelmia, mikä hidastutti terveydenhuoltoalan laitekauppaa. Nämä ongelmat ovat selvästi ohi ja olemme palanneet Yhdysvalloissa normaaliin myyntivauhtiin. Alkuvuoden liikevaihdon 30,6 %:n kasvu ja liiketuloksen 46,7 %:n kasvu antavat meille hyvän pohjan saavuttaa kuluvalle vuodelle asetetut kasvu- ja kannattavuustavoitteet sekä toteuttaa suunnitelman mukaiset kehityshankkeet tulorahoituksella.

Luopuminen viimeisestä strategiaan kuulumattomasta, Ohjelmistoliiketoimintaa edustaneesta yhtiöstä antaa meille mahdollisuuden keskittää kaikki voimavaramme terveysteknologiaan ja siihen liittyvien uusien hankkeiden edistämiseen. Sekä ihosyövän että astman seulontateknologian hankkeet etenevät suunnitellusti. On kuitenkin tarpeen todeta, että arvioimme niillä olevan kaupallista merkitystä vasta muutaman vuoden kuluttua.

Osteoporoosin mittalaite Oscare Sonon™ myynti on vielä vähäistä, mutta myynnin kehitys on oikean suuntaista. Jakelukanavien vahvistaminen ja ulottaminen uusille maantieteellisille alueille sekä yhteistyö tutkimuslaitosten kanssa on käynnissä ja uskon toimenpiteiden kasvattavan Oscarin myyntiä vielä kuluvana vuonna.

Yhteistyösopimus yhdysvaltalaisen laitevalmistajan Iridexin kanssa sekä katsauskauden jälkeen heinäkuussa solmittu amerikkalaisia optikkoketjuja koskeva sopimus Topcon Medicalin kanssa avaavat meille mahdollisuuden merkittävään jakelupeiton laajentamiseen Yhdysvalloissa.

Kotimittaukseen tarkoitettua Icare HOME -silmänpainemittarin markkinointi etenee suunnitellusti. Yhdysvaltojen lääkeviranomaisen FDA:n lupahakemukseen liittyvät kliiniset mittaukset saatiin suoritettua katsauskauden loppuun mennessä. Yhtiö valmisteleekin HOME-laitteen FDA lupahakemusta, joka tullaan jättämään heti sen valmistuttua.”



Tammi-kesäkuun 2015 liiketoiminnan kehitys

Revenio Terveysteknologia

Revenio-konsernin Terveysteknologia-segmentin muodostavat Icare Finland Oy:n, tutkimus- ja kehityshankkeisiin keskittyvän Revenio Research Oy:n ja tytäryhtiö Oscare Medical Oy:n liiketoiminnot. Revenion rooli seulonnoissa on tuottaa yksinkertaisia ja helppokäyttöisiä menetelmiä, laitteita ja teknologioita korvaamaan vanhanaikaisia ja tehottomia toimintamalleja. Revenion tavoitteena on kehittää entistä tehokkaampia ja helposti käyttöönotettavia menetelmiä tunnistaa kansanterveydellisesti merkittäviä sairauksia jo niiden alkuvaiheessa. Revenion seulontateknologioiden fokuksessa ovat glaukooman, osteoporoosin, ihosyövän ja astman tunnistaminen ja niiden hoitoprosessin aikainen mittaaminen.

Revenio Terveysteknologia -segmentin liikevaihto tammi-kesäkuussa oli 9,5 (7,3) miljoonaa euroa ja se kasvoi 30,6 % edellisvuoteen verrattuna. Liiketulos vastaavalta ajalta oli 3,6 (2,7) miljoonaa euroa, kasvua 33 %.

Valuuttakurssien muutoksilla on ollut kuluvana vuonna positiivinen vaikutus konsernin liikevaihdon ja tuloksen kasvuun. Vuoden 2015 ensimmäisen 6 kuukauden dollarikurssi oli vahvistunut 22,8 % suhteessa vertailukauteen. Vuoden 2015 kahden ensimmäisen neljänneksen liikevaihdosta yli 40 % on muodostunut Yhdysvaltain dollarimääräisestä myynnistä. Täten alkuvuoden liikevaihdon kasvusta lähes 10 % on seurausta valuuttakurssien muutoksesta.

Icare

Ensimmäinen vuosipuolisko 2015 oli Icarelle vahva sekä kasvun että kannattavuuden näkökulmasta. Edellisen vuoden vastaavaan ajankohtaan osui sekä poliittisia että lumimyrskyjen aiheuttamia haasteita päämarkkinoilla Yhdysvalloissa, minkä vuoksi edellisen vuoden vertailuluvut ovat maltillisia. Nyt Icare on kuitenkin siirtynyt yhtiölle tyypilliseen myyntivauhtiin. Myynti sujui Yhdysvalloissa ja Euroopassa tammi-kesäkuussa erinomaisesti.

Anturimyynti oli 2,3 (1,7) miljoonaa euroa, mikä on 34 % edellisvuoden vastaavaa ajankohtaa enemmän. Myynnin kasvu kertoo kasvavan installoidun laitekannan aktiivisesta käytöstä. Anturimyynti tuo Icarelle pitkällä aikavälillä hyvää, toistuvaa liiketoimintaa ja se luo vahvan tukijalan laitemyynnille. Anturimyynnin arvioidaan muodostavan seuraavien 2-3 vuoden aikana jopa 25-30 % Icaren liikevaihdosta.

Brasilian lääkelupaviranomainen ANVISA myönsi maaliskuussa Icaren silmänpainemittari TA01i:lle myyntiluvan. Kiinaan vastaava myyntilupa saatiin tammikuussa. Myynti Brasiliaan ja Kiinaan käynnistyi katsauskaudella ja näistä maista odotetaan merkittävää kasvua tulevina vuosina.

Icare HOME -silmänpainemittarin myynti sujuu suunnitelmien mukaisesti. Laitteella on myyntilupa jo Euroopassa, Japanissa, Australiassa ja Kanadassa. Katsauskauden aikana alan huippuasiantuntijat ovat käynnistäneet uusia tutkimuksia HOME-silmänpainemittarilla ja uusia tutkimuskyselyitä saadaan kuukausittain. Tämä kuvastaa alan asiantuntijoiden kiinnostusta laitteeseen ja sen mahdollistamiin uusiin hoitokäytäntöihin. Ensimmäiset tutkimustulokset on julkaistu alan merkittävässä julkaisuissa ja asiantuntijat antavat tuotteesta positiivisia arvioita. Icare HOME on tuote, jota vastaavaa ei ole aikaisemmin ollut markkinoilla eikä aiempia hoitokäytäntöjä ole ollut tarjolla. Siksi asiantuntijalausuntojen ja tutkimusten merkitys on suuri.

Yhdysvaltojen lääkeviranomaisen FDA:n myyntilupaan liittyvät kliiniset tutkimukset saatiin suoritettua katsauskauden loppuun mennessä. Yhtiö valmistelelee HOME-laitteen FDA lupahakemusta, joka tullaan jättämään heti sen valmistuttua.

Optikkoketjujen lisäksi alan laitevalmistajat ovat osoittaneet kiinnostustaan Icaren silmänpainemittaukseen liittyviin tuotteisiin. Tästä esimerkkinä Iridex Corporationin kanssa toukokuussa solmittu jakelusopimus, jonka myötä Icaren markkinapitoa Yhdysvalloissa on mahdollisuus laajentaa edelleen. Katsauskauden jälkeen heinäkuussa allekirjoitettiin Yhdysvaltojen markkina-alueella koskeva jakelijasopimus Topcon Medicalin kanssa. Sopimuksen mukaisesti Topcon toimii Icaren jakelijana kymmenelle suurelle yhdysvaltalaiselle optikkoketjulle.

Icare vahvisti katsauskauden lopulla organisaatiotaan. Elokuussa tehtävissään aloittavat uusi myynti- ja markkinointijohtaja Tomi Karvo ja uusi tuotekehitysjohtaja Mika Salkola. Icare Finland Oy:n nykyinen tuotekehitysjohtaja Ari Kukkonen siirtyy samalla Revenio Research Oy:n tuotekehitysjohtajaksi.

Revenio Research Oy

Revenio Research Oy perustettiin vuoden 2014 lopulla hallinnoimaan Revenio-konsernin tutkimus- ja kehityshankkeita. Yhtiö keskittyy terveysteknologiaan liittyviin tutkimus- ja kehityshankkeisiin, joiden tavoitteena on löytää ja kaupallistaa uusia terveysteknologiaan liittyviä tuotteita.

Uusien tuoteaihioiden kehitystyö ihosyövän ja astman tunnistamiseen, seulontaan ja seurantaan etenevät hyvin ja kuluvalle vuodelle asetettujen tavoitteiden mukaisesti.

Kaupallista merkitystä hankkeiden myötä syntyvillä tuotteilla odotetaan olevan vasta muutamien vuosien kuluttua.

Ihosyöpä

Katsauskaudella tammikuussa Revenio kertoi ihosyövän tunnistamiseen liittyvän teknologian lisensoinnista. Revenio allekirjoitti lisenssisopimuksen VTT:n ja Jyväskylän Yliopiston kanssa ihosyövän diagnosointiin liittyvistä patenteista ja tietotaidosta. Ihosyövän diagnosointiin tarkoitetun laitteen ensimmäinen prototyyppi on ollut kliinisessä koekäytössä Päijät-Hämeen keskussairaalan ihotautiasastolla vuosina 2013-2014 ja sillä on mitattu tänä aikana yli 100 potilasta. Tulokset olleet hyvin rohkaisevia; laitteella on selkeästi suurempi kuvausala ja tarkkuus kuin markkinoilla jo olevilla laitteilla. Kliinisten kokeiden kautta saatuun palautteeseen perustuvat kolme prototyyppiä valmistuvat kuluvan vuoden aikana ja ne viedään klinisiin mittauksiin.

Astma

Katsauskaudella helmikuussa Revenio tiedotti astman seulontaan, diagnosointiin ja seurantaan tarkoitetun teknologian lisensoinnista. Lisenssisopimus Tide Medical Oy:n kanssa mahdollistaa astman seulontaan, diagnosointiin, seurantaan ja hoitoon liittyvien tuotteiden kehittämisen ja kaupallistamisen. Erityisesti pienten lasten astman diagnosointi on hankalaa ja perustuu subjektiiviseen näkemykseen. Revenion laitteen prototyyppi on ollut käytössä Helsingin yliopistollisessa keskussairaalassa ja Tampereen yliopistollisessa sairaalassa vuosina 2013-2014. Yli 150 potilasta on osallistunut neljään erilliseen tutkimukseen ja parhaillaan meneillään olevassa tutkimuksessa seurataan tuloksia lääkityksen jälkeen; tulokset ovat erittäin rohkaisevia. Laitteella mitataan hengityksen virtausprofiilia ja mittaus tehdään yöllä lapsen nukkuessa. Mittauksilla havaitaan astmalle tyypilliset muutokset hengityksessä, mikä puolestaan auttaa lääkäreitä sekä diagnosoinnissa että lääkityksen optimoinnissa.

Oscare Medical Oy

Revenio-konsernin 53 %:sti omistaman Oscare Medicalin osteoporoosin tunnistamiseen, seulontaan ja seurantaan tarkoitetun Oscare Sono™-mittalaitteen lanseeraus etenee suunnitellusti. Pienellä liikuteltavalla laitteella saadaan huomattavasti suurempi ihmismäärä seulottua kustannustehokkaasti ja pienennettyä vältettävissä olevien murtumien määrää. Laite ei haasta alan standardina pidettyä ns. DXA-mittausmenetelmää vaan toimii tehokkaana seulontamenetelmänä sille. Oscare Medicalin mittausmenetelmälle ja -laitteelle on myönnetty patentti Japanissa ja Kiinassa.

Huhtikuussa Oscare Medical solmi Geneven yliopiston kanssa sopimuksen tutkimuksesta, jossa verrataan Oscaren mittaus-tuloksia High resolution peripheral quantitative computed tomography -laitteen antamiin mittaustuloksiin, tutkijat on koulutettu katsauskaudella ja työ käynnistyy kesän 2015 aikana.

Ensimmäisen vuosipuoliskon painopiste on ollut jälleenmyyntiverkoston laajentamisessa Euroopan alueella. Oscarella on katsauskauden päättyessä jälleenmyyjä 5 Euroopan maassa sekä 10 maata kattava jälleenmyyjä Lähi-Idässä. Oscare on myös ollut aktiivisesti esillä alan tapahtumissa sekä Suomessa että Euroopassa. Asiantuntijoilta saatu tuotepalaute on ollut hyvin positiivista.

Revenio, lopetetut toiminnot

Revenio ilmoitti vuoden 2014 joulukuussa luopuvansa Teknologia ja Palvelut -segmenttiään edustaneista Boomeranger Boats Oy:stä ja Done Software Solutions Oy:stä ja siirtävänsä ne myytävinä oleviin lopetettuihin liiketoimintoihin.

Katsauskaudella helmikuussa Revenio myi RIB-erikoisveneliiketoimintaa edustaneen Boomeranger Boats Oy:n. Toukokuussa Revenio myi Ohjelmistoliiketoimintaa edustaneen Done Software Solutions Oy:n koko osakekannan. Strategiansa mukaisesti Revenio keskittyy terveysteknologiaan ja ydinliiketoimintaan kuulumattomien yhtiöiden myynti tukee tätä strategiaa.

Liikevaihto, kannattavuus ja tulos, jatkuvat toiminnot

Revenio-konsernin liikevaihto 1.1.-30.6.2015 oli 9,5 (7,3) miljoonaa euroa. Liikevaihdon kasvu oli 30,6 %. Tulos ennen veroja oli 2,9 (2,0) miljoonaa euroa eli 30,6 (28,0) % liikevaihdosta. Vuoden toisen neljänneksen tulos oli 2,4 (1,7) miljoonaa euroa eli 24,4 (24,0) % liikevaihdosta, kasvua 49,3 %. Laimentamaton osakekohtainen tulos oli 0,30 (0,22) euroa ja laimennusvaikutuksella oikaistu osakekohtainen tulos oli 0,30 (0,22) euroa. Oma pääoma / osake oli 1,62 (1,91) euroa.

KONSERNIN TUNNUSLUVUT (MEUR)	1-6/2015	4-6/2015	1-6/2014	4-6/2014
Liikevaihto, jatkuvat toiminnot	9,5	4,9	7,3	3,6
Ebitda, jatkuvat toiminnot	3,1	1,6	2,2	1,0
Ebitda-%, jatkuvat toiminnot	33,3	33,1	30,5	28,2
Liiketulos, jatkuvat toiminnot	2,9	1,5	2,0	0,9
Liiketulos-%, jatkuvat toiminnot	31,0	31,0	27,6	24,7
Tulos ennen veroja, jatkuvat toiminnot	2,9	1,4	2,0	0,9
Tulos ennen veroja-%, jatkuvat toiminnot	30,1	26,6	28,0	25,1
Lopetettujen toimintojen tulos	2,0	1,7	0,0	0,0
Katsauskauden tulos, jatkuvat toiminnot	2,4	1,2	1,7	0,8
Katsauskauden tulos-%, jatkuvat toiminnot	24,4	22,2	24,0	22,0
Bruttoinvestoinnit	1,0	0,5	0,6	0,3
Bruttoinvestoinnit liikevaihdosta %	10,4	9,8	8,3	8,4
Tuotekehitysmenot	0,5	0,1	0,6	0,3
Tuotekehitysmenot liikevaihdosta %	5,5	2,4	8,3	9,2
Nettovelkaantumisaste-%	-38,6	-38,6	-5,7	-5,7
Omavaraisuusaste-%	79,0	79,0	72,6	72,6
Sijoitetun pääoman tuotto (ROI)	34,4	39,3	28,3	22,1
Oman pääoman tuotto (ROE)	46,6	43,3	30,9	29,9
Laimentamaton tulos/osake EUR, jatkuvat toiminnot	0,30	0,14	0,22	0,10
Laimennettu tulos/osake EUR, jatkuvat toiminnot	0,30	0,15	0,22	0,10
Laimentamaton tulos/osake EUR, lopetetut toiminnot	0,25	0,21	0,06	0,06
Laimennettu tulos/osake EUR, lopetetut toiminnot	0,25	0,21	0,06	0,06
Oma pääoma/osake EUR	1,6	1,6	1,9	1,9
Henkilöstö keskimäärin katsauskaudella, jatkuvat toiminnot	30	30	29	29
Liiketoiminnan rahavirta	4,0	0,9	1,1	1,0
Lopetettujen toimintojen rahavirta	0,1	-0,2	0,2	0,4
Investointien rahavirta	1,8	1,1	-0,6	-0,3
Rahoituksen rahavirta	-3,8	-0,7	-2,6	-2,4
Rahavirta yhteensä	2,1	1,1	-1,9	-1,3

LIKEVAIHTO JA -VOITTO VUOSINELJÄNNEKSITTÄIN, JATKUVAT TOIMINNOT (MEUR)

	Q2/2015	Q1/2015	Q4/2014	Q3/2014	Q2/2014	Q1/2013	Q4/2013	Q3/2013
Liikevaihto	4,9	4,6	5,0	3,8	3,6	3,7	4,1	3,0
Liikevoitto	1,5	1,4	1,3	1,1	0,9	1,1	1,3	1,0
Liikevoitto-%	31	31	26	29	25	30	31	32

KONSERNIN LIKEVAIHTO, SEGMENTIN KATE JA LIIKETULOS, JATKUVAT TOIMINNOT VUOSINELJÄNNEKSITTÄIN OLIVAT:

MEUR	Q2/15	Q1/15	Q4/14	Q3/14	Q2/14	Q1/14	Q4/13	Q3/13
Liikevaihto								
Revenio Terveysteknologia	4,9	4,6	5,0	3,8	3,6	3,7	4,1	3,0
Yhteensä	4,9	4,6	5,0	3,8	3,6	3,7	4,1	3,0
Liiketulos								
Revenio Terveysteknologia	1,9	1,7	1,6	1,3	1,1	1,4	1,7	1,2
Yhteensä	1,9	1,7	1,6	1,3	1,1	1,4	1,7	1,2
Emoyhtiön kulut	-0,4	-0,3	-0,3	-0,2	-0,2	-0,3	-0,5	-0,2
Liikevoitto	1,5	1,4	1,3	1,1	0,9	1,1	1,3	1,0
Liikevoitto-%	31	31	26	29	25	30	31	32

Tase, rahoitus ja investoinnit

Konsernin taseen loppusumma 30.6.2015 oli 16,0 (21,4) miljoonaa euroa. Konsernin oma pääoma katsauskauden lopussa oli 12,9 (15,1) miljoonaa euroa. Konsernin korollinen velka oli katsauskauden lopussa 0,6 (1,8) miljoonaa euroa ja nettovelkaantumisaste oli -38,6 (-5,7) %. Konsernin omavaraisuusaste oli 79,0 (72,6) %. Konsernin likvidit varat katsauskauden päätyessä olivat 6,2 (2,7) miljoonaa euroa. Konsernin rahoitustilanne oli katsauskaudella vakaa.

Liiketoiminnan jatkuvien toimintojen rahavirta katsauskaudella oli 4,0 (1,1) miljoonaa euroa. Konsernin investoinnit aineellisiin ja aineettomiin käyttöomaisuushyödykkeisiin olivat 1,0 (0,6) miljoonaa euroa. Investoinnit kohdistuivat pääosin tuotekehitykseen.

Henkilöstö

Konsernin jatkuvien toimintojen palveluksessa oli katsauskaudella keskimäärin 30 (29) henkilöä. Katsauskauden lopun henkilöstömäärä oli 30 (29).

Revenio Group Oyj:n talousjohtajaksi ja johtoryhmän jäseneksi nimitettiin kesäkuussa 15.7.2015 alkaen KTM Robin Pulkkinen (synt. 1980). Pulkkinen raportoi Revenio-konsernin toimitusjohtaja Olli-Pekka Salovaaralle.

Henkilöstön määrä segmenteittäin keskimäärin katsauskauden aikana:

	30.6.2015	30.6.2014	Muutos
Revenio Terveysteknologia	28	24	4
Emoyhtiö	2	5	-3
Yhteensä	30	29	1

Katsauskaudella maksetut palkat ja palkkiot olivat yhteensä 1,3 (1,1) miljoonaa euroa jatkuvista toiminnoista.

Osakkeet, osakepääoma ja johdon omistus

Revenio Group Oyj:n kokonaan maksettu ja kaupparekisteriin merkitty osakepääoma 30.6.2015 oli 5.314.918,72 euroa ja osakkeiden lukumäärä 7.935.289 kappaletta.

Osakemäärä korottui katsauskaudella yhteensä 2.211 kappaleella vuoden 2007 optio-ohjelmien perusteella tehtyjen osakemerkintöjen johdosta. Merkintöjä tehtiin 0 kappaletta optio-oikeuksilla 2007A, 0 kappaletta optio-oikeuksilla 2007B ja 2.211 kappaletta optio-oikeuksilla 2007C. Merkintäaika optio-oikeuksilla 2007A päättyi 1.5.2013 ja merkintäaika optio-oikeuksilla 2007B päättyi 1.11.2014. Ulkona olevilla optio-oikeuksilla 2007C voidaan merkitä vielä yhteensä enintään 44.119 osaketta merkintäajan päättymiseen 1.5.2016 mennessä.

Yhtiöllä on yksi osakelaji, ja kaikilla osakkeilla on samanlainen äänioikeus sekä oikeus osinkoon ja yhtiön varoihin. Hallituksen jäsenten ja toimitusjohtajan sekä heidän lähipiirinsä omistusosuus osakkeista 30.6.2015 oli 11,83 % eli 939.125 osaketta ja optio-oikeuksista 0,0 %.

Voimassa olevat optio-ohjelmat

Yhtiöllä on vuonna 2007 alkanut optio-ohjelma. Revenio Group Oyj:n hallitus päätti 23.11.2007 varsinaisen yhtiökokouksen 3.4.2007 myöntämien osakeantivaltuuksien nojalla optiojärjestelmästä, johon kuuluu enintään 3.684.365 optio-oikeutta. Kymmenen optio-oikeutta oikeuttaa merkitsemään yhden Revenio Group Oyj:n osakkeen. Ulkona olevien optio-oikeuksien perusteella vielä merkittävissä olevien osakkeiden osuus on 30.6.2015 osakemäärällä enintään 0,6 % yhtiön osakkeista ja äänistä, kun optio-oikeuksilla merkityt uudet osakkeet on rekisteröity. Optio-oikeuksilla merkittävät uudet osakkeet oikeuttavat osinkoon merkintävuodesta lähtien.

Optio-oikeudet on jaettu kolmeen sarjaan A (1.684.365 kappaletta), B (1.000.000 kappaletta) ja C (1.000.000 kappaletta). Osakkeiden merkintäaika on optio-oikeudella A 1.5.2009-1.5.2013, optio-oikeudella B 1.11.2010-1.11.2014 sekä optio-oikeudella C 1.5.2012-1.5.2016. Osakkeen merkintähinta on osakkeen painotettu keskimääräinen 1.-30.11.2007 kerrottuna kymmenellä (5,99 euroa, optio-oikeus A), 1.-30.4.2009 kerrottuna kymmenellä (1,75 euroa, optio-oikeus B) ja 1.-30.11.2010 kerrottuna kymmenellä (1,24 euroa optio-oikeus C). Katsauskaudella ei jaettu uusia optioita henkilöstölle.

Kaupankäynti NASDAQ OMX Helsingissä

Revenio Group Oyj:n osakkeita vaihdettiin NASDAQ OMX Helsingissä 1.1.-30.6.2015 yhteensä 27,1 (22,8) miljoonalla eurolla, mikä vastaa 1,4 (1,6) miljoonaa osaketta ja 17,9 (20,4) % osakkeiden kokonaismäärästä. Yliin kaupantekokurssi oli 23,15 (17,20) euroa ja alin 14,37 (11,32) euroa. Katsauskauden lopun päätöskurssi oli 19,37 (15,95) euroa ja katsauskauden keskimääräinen kurssi 18,54 (14,22) euroa. Revenio Group Oyj:n markkina-arvo 30.6.2015 oli 153,7 (125,7) miljoonaa euroa.

Varsinainen yhtiökokous ja hallituksen voimassa olevat valtuudet

Yhtiökokous valitsi hallitukseen viisi jäsentä ja valitsi hallituksen jäseniksi uudelleen Rolf Fryckmanin, Ari Kohosen, Pekka Rönkän, Kyösti Kakkosen ja Pekka Tammelan. Hallitus päätti yhtiökokouksen jälkeen pitämässään kokouksessa valita puheenjohtajakseen edelleen Pekka Tammelan.

Yhtiökokous päätti, että hallituksen puheenjohtajalle maksetaan palkkiona 36 000 euroa vuodessa ja hallituksen muille jäsenille 18 000 euroa vuodessa. Hallituksen jäsenten palkkio päätettiin maksaa 40 %:sti yhtiön omina osakkeina sekä 60 %:sti rahana.

Yhtiökokous päätti, että yhtiön tilintarkastajana valitaan jatkamaan KHT-yhteisö PricewaterhouseCoopers Oy päävastuullisena tilintarkastajana KHT Samuli Perälä. Tilintarkastajille päätettiin maksaa palkkio kohtuullisen laskun mukaan.

Yhtiökokous päätti hyväksyä hallituksen ehdotuksen voiton käsittelystä, jonka mukaan emoyhtiön tilikauden voitto 1.047.421,70 euroa lisätään edellisten tilikausien voittovaroihin ja osinkoa jaetaan 0,45 euroa osakkeelta.

Yhtiökokous peruutti aiemman 785.047 oman osakkeen hankkimista koskevan valtuutuksen ja valtuutti osakkeiden yhdistelyn tultua hyväksytyksi hallituksen päättämään enintään 793.207 oman osakkeen hankkimisesta yhdessä tai useammassa erässä yhtiön vapaaseen omaan pääomaan kuuluvilla varoilla, jolloin hankinnat vähentävät yhtiön voitonjakoon käytettävissä olevia varoja. Osakkeita voidaan hankkia yhtiön pääomarakenteen kehittämiseksi, yrityskauppojen tai muiden järjestelyiden rahoittamiseksi tai toteuttamiseksi, osakepohjaisten kannustinjärjestelmien toteuttamiseksi tai muutoin edelleen luovutettavaksi tai mitätöitäväksi.

Osakkeita voidaan hankkia joko

- a. kaikille osakkeenomistajille osoitetulla ostotarjouksella yhtäläisin, hallituksen päättämin ehdoin osakkeenomistajien omistamien osakkeiden suhteessa ja hallituksen päättämästä samasta hinnasta; tai
- b. säännellyllä markkinalla niillä markkinapaikoilla, joiden sääntöjen mukaan yhtiö saa käydä kauppaa omilla osakkeillaan. Tällöin osakkeet hankitaan suunnatusti eli muuten kuin osakkeenomistajien omistamien osakkeiden suhteessa ja osakkeista maksettava vastike perustuu yhtiön osakkeen julkisesti noteerattuun markkinahintaan.

Valtuutus on voimassa 30.4.2016 saakka.

Yhtiökokous valtuutti hallituksen päättämään osakkeiden yhdistelyn tultua hyväksytyksi enintään 793 207 osakkeen antamisesta osakeannilla tai antamalla osakeyhtiölain 10 luvun 1 §:n mukaisia osakkeisiin oikeuttavia erityisiä oikeuksia (mukaan lukien optio-oikeudet) yhdessä tai useammassa erässä.

Valtuutus myönnettiin käytettäväksi mahdollisten yrityskauppojen tai muiden järjestelyiden rahoittamiseen ja toteuttamiseen, yhtiön osakepohjaisten kannustinjärjestelmien toteuttamiseen tai muihin hallituksen päättämiin tarkoituksiin.

Valtuutus sisältää hallitukselle oikeuden päättää kaikista osakeannin sekä mainittujen erityisten oikeuksien antamisen ehdoista, mukaan lukien osakkeiden tai erityisten oikeuksien saajat ja maksettavan vastikkeen määrä. Valtuutus sisältää myös oikeuden antaa osakkeita osakkeenomistajien etuoikeudesta poiketen eli suunnatusti. Hallituksen valtuutus kattaa sekä uusien osakkeiden antamisen että yhtiön hallussa mahdollisesti olevien omien osakkeiden luovutuksen.

Valtuutus on voimassa 30.4.2016 saakka. Tämä valtuutus kumoaa yhtiökokouksessa 20.3.2014 päätetyn valtuutuksen päättää osakeannista sekä osakkeisiin oikeuttavien erityisten oikeuksien antamisesta.

Yhtiökokous vahvisti, että yhtiöjärjestyksen 2§ muutetaan kuulumaan seuraavasti:

”Yhtiön toimialana on terveydenhuoltoon ja terveysteknologiaan liittyvien laitteiden, tuotteiden, menetelmien ja palveluiden kauppa, välittäminen, tutkimus, tuotekehitys, kaupallistaminen ja markkinointi, terveydenhuoltoon liittyvä koulutus, konsultointi sekä asiantuntijapalveluiden myynti sekä muu terveydenhuoltoalaan liittyvä tai siihen verrattava liiketoiminta. Yhtiö voi toimia konsernin emoyhtiönä ja tuottaa hallintopalveluita, harjoittaa myös muuta liiketoimintaa sekä omistaa ja hallita kiinteistöjä ja arvopapereita sekä muita rahoitusinstrumentteja sekä käydä niillä kauppaa. Yllämainittua toimintaa yhtiö voi harjoittaa joko suoraan tai tytä- ja osakkuusyhtiöksi käyttäen.”

Hallitus ja tilintarkastajat

Hallituksen jäsenet ovat Rolf Fryckman, Ari Kohonen, Pekka Rönkä, Kyösti Kakkonen ja Pekka Tammela, joka toimii hallituksen puheenjohtajana.

Tilintarkastajana toimii KHT-yhteisö PricewaterhouseCoopers Oy päävastuullisena tilintarkastajana KHT Samuli Perälä.

Riskit ja epävarmuustekijät

Konsernin merkittävät riskit liiketoiminnassa on tiedotettu tilinpäätöstiedotteessa 12.2.2015. Tiedotetuissa riskeissä ei ole tapahtunut muutoksia tilinpäätöstiedotteen julkaisun jälkeen.

Katsauskauden jälkeiset tapahtumat

Heinäkuussa Revenio Group Oyj:n tytäryhtiö Icare Finland Oy solmi jakelijasopimuksen Topcon Medical Systemsin kanssa, joka on japanilaisen Topcon Corporationin yhdysvaltalainen tytäryhtiö. Sopimuksen mukaisesti Topcon toimii Icaren jakelijana kymmenelle suurelle yhdysvaltalaiselle optikkoketjulle. Topcon on yksi ophthalmologisten laitteiden merkittävin valmistaja maailmassa. Topconilla on kattava myyntiverkosto Yhdysvalloissa ja heillä on pitkäaikainen toimittajasuhde useiden suurten optikkoketjujen kanssa.

Katsauskauden jälkeen 5.8.2015 Revenion hallitus teki päätöksen laajentaa konsernin johtoryhmää. Revenio-konsernin johtoryhmään kuuluvat 6.8.2015 alkaen konsernin toimitusjohtaja Olli-Pekka Salovaara (pj), Icare Finland Oy:n toimitusjohtaja Timo Hilden, Revenio -konsernin talousjohtaja Robin Pulkkinen sekä uusina jäseninä Icare Finland Oy:n myynti- ja markkinointijohtaja Tomi Karvo, Icare Finland Oy:n tutkimus- ja tuotekehitysjohtaja Ari Kukkonen sekä viestinnän ulkopuolisena asiantuntijana Tiina Olkkonen.

Osavuositarkastuksen laatimisperiaatteet

Tämä osavuositarkastus on laadittu IAS 34 Osavuositarkastukset -standardin mukaisesti. Revenio Group Oyj on tämän osavuositarkastuksen laatimisessa soveltanut samoja laatimisperiaatteita kuin vuositilinpäätöksessään 2014 kuitenkin siten, että konserni on 1.1.2015 alkaen ottanut käyttöön vuositilinpäätöksen 2014 laatimisperiaatteissa mainitut IASB:n julkistamat uudet tai uudistetut standardit ja IFRIC-tulkinnat.

Osavuositarkastuksen luvut ovat tilintarkastamattomia.

KONSERNIN LAAJA TULOSLASKELMA (MEUR)	1-6/2015	1-6/2014	1-12/2014
LIIKEVAIHTO	9,5	7,3	16,0
Materiaalit ja palvelut	-2,4	-2,2	-5,1
Työsuhde-etuuksista aiheutuneet kulut	-1,5	-1,3	-2,6
Poistot ja arvonalentumiset	-0,2	-0,2	-0,5
Liiketoiminnan muut kulut	-2,4	-1,6	-3,4
LIIKETULOS, JATKUVAT TOIMINNOT	2,9	2,0	4,4
Rahoituskulut (netto)	0,0	0,0	0,2
TULOS ENNEN VEROJA, JATKUVAT TOIMINNOT	2,9	2,0	4,7
Tuloverot	-0,5	-0,3	-0,9
Katsauskauden tulos jatkuvista toiminnoista	2,4	1,7	3,7
Katsauskauden tulos lopetetuista toiminnoista	2,0	0,0	-4,4
KATSAUSKAUDEN TULOS	4,3	1,7	-0,7
KATSAUSKAUDEN LAAJA TULOS YHTEENSÄ	4,3	1,7	-0,7
Katsauskauden tuloksen jakautuminen:			
Emoyrityksen omistajille	4,3	1,7	-0,7
Katsauskauden laajan tuloksen jakautuminen:			
Emoyrityksen omistajille	4,3	1,7	-0,7
Tulos/osake, laimentamaton, EUR, jatkuvat toiminnot	0,30	0,22	0,47
Tulos/osake, laimennettu, EUR, jatkuvat toiminnot	0,30	0,22	0,47
Tulos/osake, laimentamaton, EUR, lopetetut toiminnot	0,25	0,06	-0,56
Tulos/osake, laimennettu, EUR, lopetetut toiminnot	0,25	0,06	-0,56

KONSERNIN LAAJA TULOSLASKELMA (MEUR)	4-6/2015	4-6/2014
LIIKEVAIHTO	4,9	3,6
Materiaalit ja palvelut	-1,2	-1,2
Työsuhde-etuuksista aiheutuneet kulut	-0,8	-0,6
Poistot ja arvonalentumiset	-0,1	-0,1
Liiketoiminnan muut kulut	-1,2	-0,8
LIIKETULOS, JATKUVAT TOIMINNOT	1,5	0,9
Osuus osakkuusyhtiötuloksista	0,0	0,0
Rahoituskulut (netto)	-0,1	0,0
TULOS ENNEN VEROJA, JATKUVAT TOIMINNOT	1,4	0,9
Tuloverot	-0,2	-0,1
Katsauskauden tulos jatkuvista toiminnoista	1,1	0,8
Katsauskauden tulos lopetetuista toiminnoista	1,7	0,0
KATSAUSKAUDEN TULOS	2,8	0,8
KATSAUSKAUDEN LAAJA TULOS YHTEENSÄ	2,8	0,8
Katsauskauden tuloksen jakautuminen:		
Emoyrityksen omistajille	2,8	0,8
Katsauskauden laajan tuloksen jakautuminen:		
Emoyrityksen omistajille	2,8	0,8

KONSERNITASE (MEUR)	30.6.2015	30.6.2014	31.12.2014
VARAT			
PITKÄAIKAISET VARAT			
Aineelliset hyödykkeet	0,7	1,3	0,6
Liikearvo	1,2	7,0	1,1
Aineettomat hyödykkeet	3,2	2,7	2,8
Laskennalliset verosaamiset	0,4	0,6	0,2
PITKÄAIKAISET VARAT YHT.	5,5	11,6	4,8
LYHYTAIKAISET VARAT			
Vaihto-omaisuus	1,5	1,2	1,3
Myyntisaamiset ja muut saamiset	2,7	4,8	2,3
Rahavarat	6,2	2,7	4,1
LYHYTAIKAISET VARAT YHT.	10,5	8,7	7,7
Lopetettujen toimintojen pitkäaikaiset omaisuuserät	0,0	1,1	6,8
VARAT YHT.	16,0	21,4	19,3
OMA PÄÄOMA JA VELAT			
OMA PÄÄOMA			
Osakepääoma	5,3	5,3	5,3
Ylikurssirahasto	2,4	2,4	2,4
Arvonmuutosrahasto	0,3	0,3	0,3
Sijoitetun vapaan oman pääoman rahasto	4,6	4,6	4,6
Kertyneet voittovarot	0,3	2,4	-0,6
OMA PÄÄOMA, emoyhtiön omistajien osuus	12,9	15,0	12,1
OMA PÄÄOMA YHT.	12,9	15,0	12,1
VELAT			
PITKÄAIKAISET VELAT			
Varaukset	0,1	0,1	0,0
Rahoitusvelat	0,5	1,2	0,9
PITKÄAIKAISET VELAT YHT.	0,7	1,3	0,9
LYHYTAIKAISET VELAT			
Saadut ennakot	0,0	0,7	0,0
Ostovelat ja muut velat	1,9	3,2	1,9
Rahoitusvelat	0,6	0,6	0,6
LYHYTAIKAISET VELAT YHT.	2,5	4,6	2,5
Lopetettujen toimintojen pitkäaikaisiin omaisuuseriin liittyvät velat	0,0	0,5	3,9
VELAT YHT.	3,1	6,3	7,3
OMA PÄÄOMA JA VELAT YHT.	16,0	21,4	19,3

KONSERNIN OMAN PÄÄOMAN MUUTOSLASKELMA (MEUR)

	Osake- pääoma	Ylikurssi- rahasto	Muut rahastot	Voitto- varat	Opo yht.
Oma pääoma 1.1.2015	5,3	2,4	4,9	-0,6	12,1
Osingonjako	0,0	0,0	0,0	-3,6	-3,6
Tilikauden laaja tulos	0,0	0,0	0,0	4,3	4,3
Oma pääoma 30.6.2015	5,3	2,4	4,9	0,3	12,9

	Osake- pääoma	Ylikurssi- rahasto	Muut rahastot	Voitto- varat	Opo yht.
Oma pääoma 1.1.2014	5,3	2,4	4,8	2,4	15,0
Osingonjako	0,0	0,0	0,0	-2,2	-2,2
Käytetyt osakeoptiot	0,0	0,0	0,0	0,1	0,1
Tilikauden tulos	0,0	0,0	0,0	2,3	2,3
Oma pääoma 30.6.2014	5,3	2,4	4,8	2,6	15,1

KONSERNIN RAHAVIRTALASKELMA (MEUR)

	1-6/2015	1-6/2014	1-12/2014
Tilikauden voitto	4,3	2,2	-0,7
Oikaisut tilikauden tulokseen	0,4	0,6	0,3
Verot	0,5	0,0	0,9
Käyttöpääoman muutos	-0,9	-1,4	3,7
Maksetut korot	0,0	-0,3	-0,0
Maksetut verot	-0,3	0,0	-0,6
LIIKETOIMINNAN RAHAVIRTA	4,0	1,1	3,6
Lopetettujen toimintojen rahavirta	0,1	0,2	-0,8
Tytär-/Osakkuusyrityksen myynti vähennettynä myyntihetken rahavaroilla	2,8	0,0	0,9
Investoinnit aineellisiin hyödykkeisiin	-0,4	-0,1	-0,5
Investoinnit aineettomiin hyödykkeisiin	-0,6	-0,5	-0,8
INVESTOINTIEN RAHAVIRTA	1,8	-0,6	-0,4
Osakkeiden merkintä optioilla	0,0	0,1	0,1
Jaetut osingot ja pääomanpalautukset	-3,6	-2,4	-2,3
Lainojen takaisinmaksut	-0,3	0,0	-0,6
Lainojen nostot	0,0	-0,3	0,0
RAHOITUKSEN RAHAVIRTA	-3,8	-2,6	-2,8
Rahavirta yhteensä	2,1	-1,9	-0,5
Rahavarat kauden alussa	4,1	4,6	4,6
Rahavarat kauden lopussa	6,2	2,7	4,1

LIKEVAIHTO JA SEGMENTTIEN KATE 1-6/2015 JA 1-6/2014, JATKUVAT TOIMINNOT:

	Liikevaihto			Liikevaihto			Segmentin kate		Segmentin kate		
	1-6/2015	Muutosta		1-6/2014	Muutosta		1-6/2015	1-6/2014			
	MEUR	(%)	(%)	MEUR	(%)	(%)	MEUR	%	MEUR	%	
Terveysteknologia	9,5	100	30,6	7,3	100	37	3,6	33	2,7	37	
Yhteensä	9,5	100	30,6	7,3	100	37	3,6	33	2,7	37	
Emoyhtiön kulut							-0,7		-0,7		
Liiketulos							2,9	30	2,0	27	

SUURIMMAT OSAKKEENOMISTAJAT 30.6.2015

	Osakemäärä	%
1. Merivirta Jyri	790 000	10 %
2. Joensuun Kauppa Ja Kone Oy	441 509	6 %
3. Gerako Oy	340 000	4 %
4. Sijoitusrahasto Evli Suomi Pienyhtiöt	336 086	4 %
5. Keskinäinen Eläkevakuutusyhtiö Etera	265 000	3 %
6. Alpisalo Mia Elisa	193 093	2 %
7. Sijoitusrahasto Danske Invest Suomen Pienyhtiöt	190 000	2 %
8. Eyemaker's Finland Oy	150 000	2 %
9. Salovaara Olli-Pekka	109 207	1 %
10. Sijoitusrahasto Evli Suomi Select	100 000	1 %

LASKENTAKAAVAT

Tulos/osake:	=	$\frac{\text{tilikauden tulos}}{\text{osakkeiden lukumäärä keskimäärin katsauskauden aikana}}$
Oma pääoma/osake:	=	$\frac{\text{osakkeenomistajille kuuluva oma pääoma}}{\text{osakkeiden lukumäärä katsauskauden lopussa}}$
Osakkeen keskikurssi:	=	$\frac{\text{osakkeen euromääräinen kokonaisvaihto}}{\text{katsauskaudelle vaihdettujen osakkeiden kokonaismäärä}}$
Voitto ennen veroja:	=	liikevoitto + rahoitustuotot – rahoituskulut
Oman pääoman tuotto-% (ROE):	=	$\frac{100 \times \text{tilikauden voitto}}{\text{oma pääoma} + \text{vähemmistöosuus (keskimäärin tilikauden aikana)}}$
Sijoitetun pääoman tuotto-% (ROI):	=	$\frac{100 \times \text{voitto ennen veroja} + \text{korko- ja muut rahoituskulut}}{\text{taseen loppusumma} - \text{korottomat velat (keskimäärin tilikauden aikana)}}$
Omavaraisuusaste-%:	=	$\frac{100 \times \text{taseen oma pääoma} + \text{vähemmistöosuus}}{\text{taseen loppusumma} - \text{saadut ennakot}}$
Nettovelkaantumisaste-%:	=	$\frac{100 \times \text{korollinen vieras pääoma} - \text{rahavarat}}{\text{oma pääoma yhteensä}}$
Oma pääoma/osake:	=	$\frac{\text{osakkeenomistajille kuuluva pääoma}}{\text{osakkeiden lukumäärä katsauskauden lopussa}}$
Velkaantumisaste-%:	=	$\frac{100 \times \text{korolliset nettovelat}}{\text{oma pääoma yhteensä}}$

Yleislausunto

Tämän tiedotteen tietyt lausunnot ovat ennusteita ja perustuvat johdon näkemykseen niiden antohetkellä. Tästä syystä niihin sisältyy riskejä ja epävarmuustekijöitä. Ennusteet saattavat muuttua, jos yleisessä taloudellisessa tilanteessa tapahtuu merkittäviä muutoksia.

Revenio Group Oyj:n taloudellinen tiedottaminen vuonna 2015

Osavuositarkastus tammi–syyskuulta 2015 tiistaina 27.10.2015 noin klo 9.00.

Revenio Group Oyj
Hallitus

Lisätietoja:

Toimitusjohtaja Olli-Pekka Salovaara, gsm 040-567 5520
olli-pekka.salovaara@revenio.fi
www.revenio.fi

JAKELU:

NASDAQ OMX Helsinki
Finanssivalvonta
Keskeiset tiedotusvälineet
www.revenio.fi

Revenio-konserni lyhyesti

Revenio on seulontoihin keskittyvä suomalainen terveysteknologiakonserni, jonka liiketoiminnan ytimen muodostavat silmänpainemittarit. Revenio-konsernin Terveysteknologia-segmentin muodostavat Icare Finland Oy:n ja osteoporoosin seulontaan ja seurantaan keskittyvän Oscare Medical Oy:n ja Revenio Research Oy:n liiketoiminta. Revenion liiketoimintojen yhteisenä nimittäjänä on seulonta, seuranta ja maailmanlaajuinen tarve terveydenhuollon kustannussäästöihin ennaltaehkäisevän terveydenhuollon kautta. Revenio tavoittelee terveysteknologiassa voimakasta kasvua orgaanisesti ja yritysjärjestelyiden kautta.

Revenio-konsernin liikevaihto vuonna 2014 oli 16,0 miljoonaa euroa, liikevoiton ollessa 27,5 % jatkuvista toiminnoista. Revenio Group Oyj on listattu Nasdaq Helsingissä.