



Q1

2015

REVENIO GROUP OYJ
OSAVUOSIKATSAUS
TAMMIKUU – MAALISKUU

Vahva ensimmäinen vuosineljännes - Liikevaihto ja liiketulos kasvoivat merkittävästi

Tammi-maaliskuu lyhyesti, konsernin jatkuvat toiminnot:

- Liikevaihto 4,6 (3,7) miljoonaa euroa, kasvua 24,4 %
- Liiketulos 1,4 (1,1) miljoonaa euroa, kasvua 26,8 %
- Laimentamaton osakekohtainen tulos 0,16 (0,12), laimennettu osakekohtainen tulos 0,15 (0,12)
- Rahavarat 5,1 (4,0) miljoonaa euroa
- Omavaraisuusaste 69,7 (63,7) %
- Katsauskaudella helmikuussa konserni tiedotti astman ja ihosyövän tunnistamiseen liittyvien teknologioiden lisensoinnista ja tavoitteesta niiden tuotteistamiseen, hankkeet etenevät suunnitellusti
- Boomeranger Boats Oy:n myynti katsauskaudella helmikuussa tukee konsernin keskittymistä terveysteknologiaan
- Revenion NASDAQ OMX ICB-toimialaluokitus muuttui 3.3.2015 alkaen ja on ”Terveysteknologia”
- Toimitusjohtaja Olli-Pekka Salovaara siirtyy toukokuun alusta alkaen työskentelemään väliaikaisesti Yhdysvalloista käsin, mikä kuvastaa tämän markkinan keskeistä roolia terveysteknologian alalla
- Anturimyyntin kasvu jatkuu vahvana, ollen 2,3 (1,8) miljoonaa kappaletta, kasvua 27 % edellisvuodesta
- Icare HOME -silmänpainemittarin kliiniset tutkimukset Yhdysvaltojen FDA-lupaam liittyen etenivät katsauskaudella suotuisasti

Keskeiset tunnusluvut, jatkuvat toiminnot

MEUR:	1-3/2015	1-3/2014	Muutos-%
Liikevaihto, konserni	4,6	3,7	24,4
Liiketulos, konserni	1,4	1,1	26,8
Liikevaihto, Terveysteknologia	4,6	3,7	24,4
Liiketulos, Terveysteknologia	1,7	1,4	23,3
Laimentamaton tulos/osake	0,16	0,12	14,3
Laimennettu tulos/osake	0,15	0,12	15,5
Liiketoiminnan rahavirta	3,1	0,1	3000
	31.3.2015	31.3.2014	Muutos-%:kää
Omavaraisuusaste, %	69,7	63,7	6,0
Nettovelkaantumisaste, %	-38,5	-14,7	23,8

Taloudellinen ohjeistus

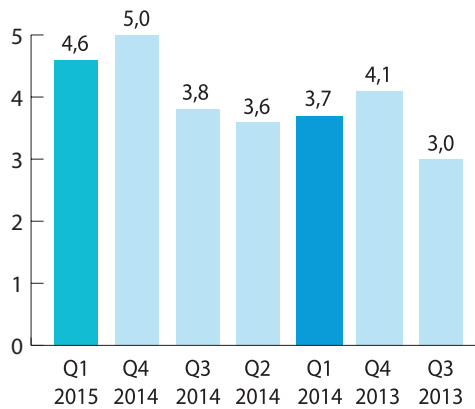
Icaren liikevaihdon ja liiketuloksen arvioidaan kasvavan edellisestä vuodesta. Koko konsernin liiketulokseen ja kassavirtaan vaikuttavat panostukset uusiin terveysteknologiaan liittyviin liiketoimintoihin. Nämä panostukset eivät tilikaudella 2015 ole merkittäviä.

Toimialan tulevaisuuden näkymät

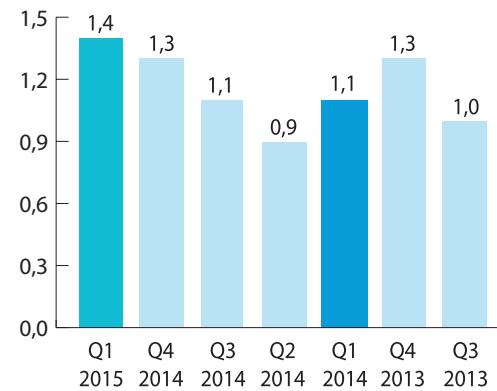
Globaali terveydenhuolto on lähivuosina mittavien haasteiden edessä. Ikääntyvä väestö, yleistyvät krooniset sairaudet, eriarvoistuminen ja erityisesti terveydenhuollon kasvavat kustannukset pakottavat kansantaloudet etsimään entistä tehokkaampia keinoja erityisesti kansanterveydellisesti merkittävien sairauksien hoitoon ja ennaltaehkäisyyn. Seulonnoilla ja niihin liittyvillä teknologioilla on tässä kehityksessä keskeinen rooli. Seulontojen markkinat ovat maailmanlaajuiset ja niitä tehdään saavutettavissa olevaan hyötyyn nähden vielä liian vähän. Seulonnat eivät vaadi lääketeollisuuden tapaan raskaita kliinisiä prosesseja vaan hyödyt ovat saavutettavissa nopean ja täsmällisen hoitoon ohjauksen kautta.

Revenion rooli seulonnoissa on tuottaa yksinkertaisia ja helppokäyttöisiä menetelmiä, laitteita ja teknologioita korvaamaan vanhanaikaisia ja tehottomia toimintamalleja.

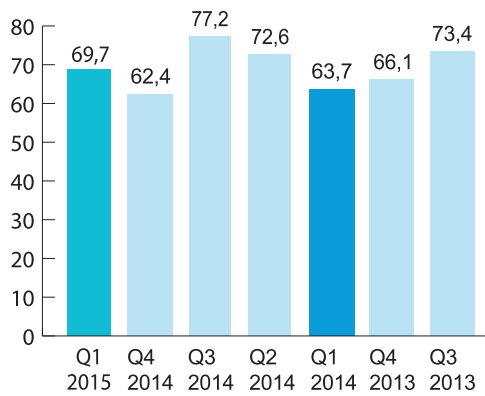
Liikevaihto, konserni M€



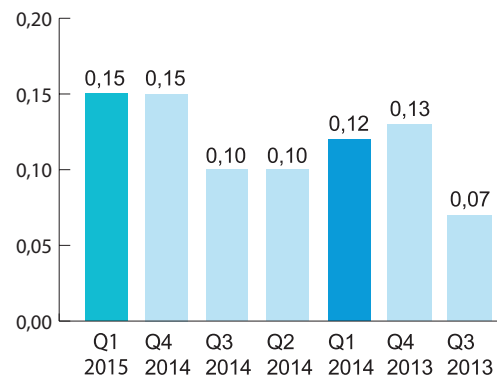
Liiketulos, konserni M€



Omavaraisuusaste, % *



Laimennettu osakekohtainen tulos, jatkuvat toiminnot



* Tunnusluvut esitetty kunkin katsauskauden päättymisajankohdan mukaisesti.

Osakkeen vaihtuvuus Q1/2015:

0,8

miljoonaa osaketta

15,1

miljoonaa €

10,4 %

osakekannasta

5 839

osakkeenomistajaa

Toimitusjohtaja Olli-Pekka Salovaara kommentoi ensimmäisen vuosineljänneksen tulosta:

Vuoden ensimmäinen neljännes käynnistyi vahvasti ja odotustemme mukaisesti. Liikevaihto kasvoi 24,4 % ja kannattavuus oli erinomainen huolimatta panostuksistamme uusiin kasvualueisiin. Yhdysvaltojen dollarin merkittävä vahvistuminen vaikutti positiivisesti tulokseemme muuntaessamme vuoden 2014 ja vuoden 2015 ensimmäisen neljänneksen aikana kertyneitä dollarimääräisiä talletuksia euroiksi.

Revenio on maaliskuusta lähtien NASDAQ OMX ICB-luokitukselta terveysteknologiakonserni, virallisena luokituksenaan ”Terveydenhuolto”. Tavoitteenamme on maailman markkinajohtajuus silmänpaineen mittauksissa käytettävissä tuotteissa. Silmänpaineen mittaukseen liittyvien teknologioiden evoluutiossa Icare on syrjäyttämässä perinteisiin menetelmiin perustuvia kilpailevia tuotteita, mistä johtuen olemme voittaneet markkinaosuuskeskeisillä markkina-alueillamme. Uudet, katsauskaudella julkistamamme terveysteknologiaan liittyvät kehityshankkeemme pureutuvat niinkään merkittäviin globaaleihin kansanterveydellisiin haasteisiin, joiden yhteinen nimittäjä on suuri tarve terveydenhuollon kustannussäästöihin ennaltaehkäisevän terveydenhuollon kautta. Mullistamme näitä markkinoita tuottamalla alan johtavaa, seulonnoissa käytettävää teknologiaa terveydenhuollon ammattilaisten käyttöön ympäri maailman. Olemme määrätietoisesti tuomassa markkinoille uusia helpokäyttöisiä ja kustannustehokkaasti käyttöön otettavia tuotteita kansanterveyden kannalta merkittävien sairauksien seulontaan ja seurantaan.

Myimme helmikuussa lopetettuihin liiketoimintoihin luokitellun Teknologia ja Palvelut -segmentin Boomeranger Boats Oy:n koko osakekannan. Strategiamme mukaisesti keskitymme terveysteknologiaan ja ydinliiketoimintaan kuulumattoman yhtiön myynti tukee tätä strategiaa.

Katsauskaudella Icaren silmänpainemittareiden myynti sujui hyvin kaikilla keskeisillä markkinoilla. Myös Icare HOME -silmänpainemittarin myyntityö on hyvässä vauhdissa ja tällä nykyisiä hoitokäytäntöjä muuttavalla tuotteellamme on saamamme asiantuntijapalautteen perusteella selkeä tarve markkinoilla. Yhdysvalloissa FDA-lupahakemukseemme liittyvät kliiniset tutkimukset ovat katsauskauden aikana edenneet hyvin, mutta vielä on ennen aikaista sanaa, milloin voimme jättää lupahakemuksen. Anturimyynti jatkaa vahvaa kasvuaan, mikä luo Icaren laitemyynnille vahvan ja edelleen kasvavan tukijalan.

Osteoporoosin mittausteknologiaa edustava Oscare Sono™ puolestaan on katsauskaudella herättänyt markkinoilla paljon mielenkiintoa. Laite toimii nykystandardia edustavalle DXA:lle erinomaisena seulontamenetelmänä. Näin säästämme jälleen yhteiskunnan kustannuksia, kun seulontojen perusteella tarkempaa tutkimusta tarvitsevat henkilöt voidaan ohjata jatkotutkimuksiin.

Joulukuussa perustamamme tytäryhtiö Revenio Research Oy:n toiminta on lähtenyt käyntiin suunnitelmien mukaisesti. Ensimmäisen vuosineljänneksen aikana sekä astman että ihosyövän mittausteknologioihin liittyvät projektit ovat edenneet asettamiemme tavoitteiden mukaisesti. On kuitenkin tarpeen huomioida, että vaikkakin molemmat tuotteet ovat jo olleet alan asiantuntijoiden koekäytössä ja saaneet erinomaiset arviot, kaupallista merkitystä näillä tuotteilla odotamme olevan vasta muutamien vuosien kuluttua.

Siirryn toukokuun alusta alkaen työskentelemään toistaiseksi Yhdysvalloista käsin, mikä kuvastaa tämän markkinan tärkeyttä roolia terveysteknologian suurimpana markkina-alueena. Läsnäololla varmistamme, että pystymme tukemaan entistä vahvemmin paikallista jakeluverkostoa ja oman organisaatiomme työskentelyä sekä kehittämään niitä edelleen. Läsnäolo paikan päällä on tärkeää myös FDA-lupaprosessin eteenpäinviemisen kannalta. Siirtymiseni merkittävä syy on myös henkilökohtaisten suhteiden rakentaminen asiakaskenttäämme, jakelijoihimme sekä alamme vaikuttajalääkäreihin.”



Tammi-maaliskuun 2015 liiketoiminnan kehitys

Revenio Terveysteknologia

Revenio-konsernin Terveysteknologia-segmentin muodostavat Icare Finland Oy:n ja osakkuusyhtiö Oscare Medical Oy:n sekä tutkimus- ja kehityshankkeisiin keskittyvän Revenio Research Oy:n liiketoiminnat. Revenion tavoitteena on kehittää entistä tehokkaampia ja helposti käyttöönotettavia menetelmiä tunnistaa kansanterveydellisesti merkittäviä sairauksia jo niiden alkuvaiheessa. Revenion seulontateknologioiden fokuksessa ovat glaukooman, osteoporoosin, ihosyövän ja astman tunnistaminen ja niiden hoitoprosessin aikainen mittaaminen.

Revenio Terveysteknologia -segmentin liikevaihto tammi-maaliskuussa oli 4,6 (3,7) miljoonaa euroa ja se kasvoi 24,4 % edellisvuoteen verrattuna. Liiketulos vastaavalla ajalla oli 1,7 (1,4) miljoonaa euroa, kasvua 23,3 %.

Icare Finland Oy

Vuoden ensimmäinen neljännes oli Icarelle odotusten mukaisesti vahva. Myynti kaikilla keskeisillä markkina-alueilla sujui erinomaisesti. Erityisen vahvaa myyntiä oli Japanissa ja Yhdysvalloissa. Japanissa useilla yhtiöillä ja valtiolla budjettikausi päättyi maaliskuussa, mikä näkyi positiivisesti Icaren myynissä. Yhdysvalloissa puolestaan aktiivinen myyntityö tuotti tulosta eikä edellisvuoden kaltaisia häiriöitä markkinoilla esiintynyt.

Katsauskaudella tammikuussa Icare sai Kiinassa CFDA:n myyntiluvan TA01i -silmänpainemittareille. Myyntiluvan uskotaan mahdollistavan joidenkin satojen laitteiden myynnin Kiinassa vuoden 2015 aikana ja ensimmäiset tilaukset saatiin katsauskauden aikana. TA01i -silmänpainemittarin myyntiluvan lisäksi Icare on hakenut myyntilupaa PRO ja HOME -silmänpainemittareilleen Kiinassa ja hakemukset ovat edenneet viranomaiskäsitelyyn.

Brasilian lääkelupaviranomainen ANVISA puolestaan myönsi maaliskuussa Icaren silmänpainemittari TA01i:lle myyntiluvan ja yhtiö sai ensimmäisen tilauksen Brasiliasta katsauskaudella. Myyntiluvan uskotaan avaavan tulevien vuosien aikana merkittävän uuden markkina-alueen Icarelle Brasiliassa. Icare on hakenut myyntilupaa Brasiliassa myös silmänpaineen kotimittauksiin osana hoitoprosessia tarkoitettulle HOME-silmänpainemittarilleen.

Anturimyynti on muodostanut vahvan tukijalan Icaren myynnille. Antureiden myynti katsauskaudella oli 2,3 (1,8) miljoonaa kappaletta, kasvua 27 % edellisvuodesta. Anturimyyntiin arvioidaan muodostavan seuraavien 2-3 vuoden aikana jopa 25-30 % Icaren liikevaihdosta. Myyjien laitteiden lisääntyvä käyttö, potilaslähtöisten seulontojen lisääntyminen sekä laitteiden käyttäjäprofiilin muutos vauhdittavat Icaren anturimyyntin kasvua. Anturivalmistuksen siirto keskeisiltä osin Suomeen vuonna 2014 on vaikuttanut positiivisesti antureiden tuotantoprosessiin, kapasiteettiin ja katekenteeseen.

Icare HOME -silmänpainemittarilla on myyntilupa jo Euroopassa, Japanissa, Australiassa ja Kanadassa. Alan huippuasiantuntijat ovat osoittaneet merkittävää kiinnostusta tätä kotimittauksiin osana hoitoprosessia tarkoitettua tuotetta kohtaan ja avainmarkkinoilla onkin käynnissä lukuisia eriasteisia kokeita, testejä ja pilotteja. Kiinnostuksen uskotaan generoivan jo viime vuonna nähdyin positiivisen myynnin kehityksen jatkumista kuluvan vuoden aikana.

Yhdysvaltojen lääkeviranomaisen FDA:n myyntilupaan liittyvät kliiniset tutkimukset ovat katsauskauden aikana edenneet edellisvuoden haasteiden jälkeen erittäin positiivisesti. Tehostetut potilastutkimukset ovat tuottamassa tulosta ja kun ne valmistuvat, jätetään myyntilupahakemus FDA:lle.

Optikkoketjujen lisäksi alan laitevalmistajat ovat osoittaneet kiinnostustaan Icaren silmänpaineenmittaukseen liittyviin tuotteisiin.

Revenio Research Oy

Revenio Research Oy perustettiin vuoden 2014 lopulla hallinnoimaan Revenio-konsernin tutkimus- ja kehityshankkeita. Revenio Research keskittyy terveysteknologiaan liittyviin tutkimus- ja kehityshankkeisiin, joiden tavoitteena on löytää ja kaupallistaa uusia terveysteknologiaan liittyviä tuotteita. Katsauskauden alussa Revenio Researchin käynnistämät hankkeet liittyvät astman ja ihosyövän tunnistamiseen, seulontaan ja seurantaan. Molemmat hankkeet ovat lähteneet käyntiin katsauskauden aikana niille asetettujen tavoitteiden mukaisesti. Kaupallista merkitystä hankkeiden myötä syntyvillä tuotteilla odotetaan olevan vasta muutamien vuosien kuluttua.

Ihosityöpä

Katsauskaudella tammikuussa Revenio kertoi ihosityövän tunnistamiseen liittyvän teknologian lisensoinnista. Revenio allekirjoitti lisenssisopimuksen VTT:n ja Jyväskylän Yliopiston kanssa ihosityövän diagnosointiin liittyvistä patenteista ja tietotaidosta. Ihosityövän diagnosointiin tarkoitetun laitteen ensimmäinen prototyyppi on ollut kliinisessä koekäytössä Päijät-Hämeen keskussairaalan ihotautiosastolla vuosina 2013-2014 ja sillä on mitattu tänä aikana yli 100 potilasta. Tulokset olleet hyvin rohkaisevia; laitteella on selkeästi suurempi kuvausala ja tarkkuus kuin markkinoilla jo olevilla laitteilla. Kliinisten kokeiden kautta saatuun palautteeseen perustuvat kolme prototyyppiä valmistuvat kuluvan vuoden aikana ja ne viedään klinisiin mittauksiin.

Astma

Katsauskaudella helmikuussa Revenio tiedotti astman seulontaan, diagnosointiin ja seurantaan tarkoitetun teknologian lisensoinnista. Lisenssisopimus Tide Medical Oy:n kanssa mahdollistaa astman seulontaan, diagnosointiin, seurantaan ja hoitoon liittyvien tuotteiden kehittämisen ja kaupallistamisen. Erityisesti pienten lasten astman diagnosointi on hankalaa ja perustuu subjektiiviseen näkemykseen. Revenion laitteen prototyyppi on ollut käytössä Helsingin yliopistollisessa keskussairaалassa ja Tampereen yliopistollisessa sairaalassa vuosina 2013-2014. Yli 150 potilasta osallistunut neljään erilliseen kokeeseen ja parhaillaan meneillään olevassa tutkimuksessa seurataan tuloksia lääkityksen jälkeen; tulokset ovat erittäin rohkaisevia. Laitteella mitataan hengityksen virtausprofiilia ja mittaus tehdään yöllä lapsen nukkuessa. Mittauksilla havaitaan astmalle tyypilliset muutokset hengityksessä, mikä puolestaan auttaa lääkäreitä sekä diagnosoinnissa että lääkityksen optimoinnissa.

Oscare Medical Oy

Revenio-konsernin 53 %:sti omistaman Oscare Medicalin osteoporoosin tunnistamiseen, seulontaan ja seurantaan tarkoitetun Oscare Sono™-mittalaitteen lanseeraaminen etenee suunnitellusti. Pienellä liikuteltavalla laitteella saadaan huomattavasti suurempi ihmismäärä seulottua kustannustehokkaasti ja pienennettyä vältettävissä olevien murtumien määrää. Laite ei haasta alan standardina pidettyä ns. DXA-mittausmenetelmää vaan toimii tehokkaana seulontamenetelmänä sille. Oscare Medicalin mittausmenetelmälle ja -laitteelle on myönnetty patentti Japanissa ja Kiinassa. Loppuvuonna 2014 valmistunut DXA-vertailututkimus UKK-instituutissa tukee käsitystä Oscare Sono™:n hyödyllisyydestä seulontalaitteena.

Euroopan jälleenmyyntiverkko laajeni tammi-maaliskuussa uusilla jakelijoilla Italiassa, Lähi-Idässä ja Puolassa. Jakelijahaku ja sopimusneuvottelut jatkuvat useassa muussa Euroopan maassa. Tammi-maaliskuussa Oscare oli mukana Lääkäripäivillä Suomessa, osteologian alan konferenssissa Saksassa sekä kansainvälisessä osteoporoosikongressissa (WCO-IOF-ESCEO) Italiassa. Saatu tuotepalaute oli hyvin positiivista.

Revenio, lopetetut toiminnot

Revenio ilmoitti vuoden 2014 joulukuussa luopuvansa Teknologia ja Palvelut -segmenttiään edustaneista Boomeranger Boats Oy:stä ja Done Software Solutions Oy:stä ja siirtävänsä ne myytävänä oleviin lopetettuihin liiketoimintoihin.

Katsauskaudella helmikuussa Revenio myi RIB-erikoisveneliiketoimintaa edustaneen Boomeranger Boats Oy:n koko osakekannan International Golden Groupille. Strategiansa mukaisesti Revenio keskittyy terveysteknologiaan ja ydinliiketoimintaan kuulumattoman yhtiön myynti tukee tätä strategiaa.

Liikevaihto, kannattavuus ja tulos, jatkuvat toiminnot

Revenio-konsernin liikevaihto 1.1.-31.3.2015 oli 4,6 (3,7) miljoonaa euroa. Liikevaihdon kasvu oli 24,4 %. Liiketulos oli 1,4 (1,1) miljoonaa euroa eli 30,9 (30,4) % liikevaihdosta. Tulos ennen veroja oli 1,6 (1,1) miljoonaa euroa eli 34,0 (30,9) % liikevaihdosta. Katsauskauden tulos oli 1,5 (1,0) miljoonaa euroa eli 33,4 (26,7) % liikevaihdosta. Laimentamaton osakekohtainen tulos oli 0,16 (0,12) euroa ja laimennusvaikutuksella oikaistu osakekohtainen tulos oli 0,15 (0,12) euroa. Oma pääoma / osake oli 1,27 (1,75) euroa.

Tase, rahoitus ja investoinnit

Konsernin taseen loppusumma 31.3.2015 oli 14,4 (22,6) miljoonaa euroa. Konsernin oma pääoma oli 10,0 (13,7) miljoonaa euroa. Konsernin korollinen nettovelka oli katsauskauden lopussa -3,9 (-2,0) miljoonaa euroa ja nettovelkaantumisaste oli -38,5 (-14,7) %. Konsernin omavaraisuusaste oli 69,7 (63,7) %. Konsernin likvidit varat katsauskauden päättyessä olivat 5,1 (4,0) miljoonaa euroa. Konsernin rahoitustilanne oli katsauskaudella vakaa.

Liiketoiminnan jatkuvien toimintojen rahavirta oli 3,1 (0,1) miljoonaa euroa. Konsernin investoinnit aineellisiin ja aineettomiin käyttöomaisuushyödykkeisiin olivat 0,5 (0,3) miljoonaa euroa. Investoinnit kohdistuivat pääosin tuotekehitykseen.

Liikevaihto ja segmenttien kate 1-3/2015 ja 1-3/2014, jatkuvat toiminnot:

	Liikevaihto		Muutosta		Liikevaihto		Muutosta		Segmentin		Muutosta		Segmentin	
	1-3/2015		1-3/2014		1-3/2015		1-3/2014		kate 1-3/2015		kate 1-3/2014		kate 1-3/2014	
	MEUR	(%)	(%)	MEUR	(%)	MEUR	(%)	MEUR	(%)	MEUR	(%)	MEUR	(%)	MEUR
Terveysteknologia	4,6	100	24	3,7	100	1,7	37	21	1,4	38				
Yhteensä	4,6	100	24	3,7	100	1,7	37		1,4	38				
Emoyhtiön kulut									-0,3				-0,3	
Liiketulos									1,4	31	27		1,1	30

Konsernin liikevaihto, segmentin kate ja liiketulos, jatkuvat toiminnot vuosineljänneksittäin olivat:

MEUR	Q1/15	Q4/14	Q3/14	Q2/14	Q1/14	Q4/13	Q3/13
Liikevaihto							
Revenio Terveysteknologia	4,6	5,0	3,8	3,6	3,7	4,1	3,0
Yhteensä	4,6	5,0	3,8	3,6	3,7	4,1	3,0
Liiketulos							
Revenio Terveysteknologia	1,7	1,6	1,3	1,1	1,4	1,7	1,2
Yhteensä	1,7	1,6	1,3	1,1	1,4	1,7	1,2
Emoyhtiön kulut	-0,3	-0,3	-0,2	-0,2	-0,3	-0,5	-0,2
Konsernin liiketulos	1,4	1,3	1,1	0,9	1,1	1,3	1,0
Konsernin liiketulos-%	31	26	29	25	30	31	32

Henkilöstö

Konsernin jatkuvien toimintojen palveluksessa oli katsauskaudella keskimäärin 29 (29) henkilöä. Katsauskauden lopun henkilöstömäärä oli 29 (29).

Henkilöstön määrä segmenteittäin keskimäärin katsauskauden aikana:

	31.3.2015	31.3.2014	Muutos
Revenio Terveysteknologia	27	22	5
Emoyhtiö	2	7	-5
Yhteensä	29	29	0

Katsauskaudella maksetut palkat ja palkkiot olivat yhteensä 0,6 (0,6) miljoonaa euroa jatkuvista toiminnoista.

Osakkeet, osakepääoma ja johdon omistus

Revenio Group Oyj:n kokonaan maksettu ja kaupparekisteriin merkitty osakepääoma 31.3.2015 oli 5.314.918,72 euroa ja osakkeiden lukumäärä 7.933.078 kappaletta.

Osakemäärä korottui katsauskaudella yhteensä 1.000 kappaleella vuoden 2007 optio-ohjelmien perusteella tehtyjen osakemerkintöjen johdosta. Merkintöjä tehtiin 0 kappaletta optio-oikeuksilla 2007A, 0 kappaletta optio-oikeuksilla 2007B ja 1.000 kappaletta optio-oikeuksilla 2007C. Merkintäaika optio-oikeuksilla 2007A päättyi 1.5.2013 ja merkintäaika optio-oikeuksilla 2007B päättyi 1.11.2014. Ulkona olevilla optio-oikeuksilla 2007C voidaan merkitä vielä yhteensä enintään 46.330 osaketta merkintäajan päättymiseen 1.5.2016 mennessä.

Yhtiöllä on yksi osakelaji, ja kaikilla osakkeilla on samanlainen äänioikeus sekä oikeus osinkoon ja yhtiön varoihin. Hallituksen jäsenten ja toimitusjohtajan sekä heidän lähipiirinsä omistusosuus osakkeista 31.3.2015 oli 11,8 % eli 936.798 osaketta ja optio-oikeuksista 0,0 %.

Voimassa olevat optio-ohjelmat

Yhtiöllä on vuonna 2007 alkanut optio-ohjelma. Revenio Group Oyj:n hallitus päätti 23.11.2007 varsinaisen yhtiökokouksen 3.4.2007 myöntämien osakeantivaltuuksien nojalla optiojärjestelmästä, johon kuuluu enintään 3.684.365 optio-oikeutta. Kymmenen optio-oikeutta oikeuttaa merkitsemään yhden Revenio Group Oyj:n osakkeen. Ulkona olevien optio-oikeuksien perusteella vielä merkittävässä olevien osakkeiden osuus on 31.3.2015 osakemäärällä enintään 0,6 % yhtiön osakkeista ja äänistä, kun optio-oikeuksilla merkityt uudet osakkeet on rekisteröity. Optio-oikeuksilla merkittävät uudet osakkeet oikeuttavat osinkoon merkintävuodesta lähtien.

Optio-oikeudet on jaettu kolmeen sarjaan A (1.684.365 kappaletta), B (1.000.000 kappaletta) ja C (1.000.000 kappaletta). Osakkeiden merkintäaika on optio-oikeudella A 1.5.2009-1.5.2013, optio-oikeudella B 1.11.2010-1.11.2014 sekä optio-oikeudella C 1.5.2012-1.5.2016. Osakkeen merkintähinta on osakkeen painotettu keskimääräinen 1.-30.11.2007 kerrottuna kymmenellä (5,99 euroa, optio-oikeus A), 1.-30.4.2009 kerrottuna kymmenellä (1,75 euroa, optio-oikeus B) ja 1.-30.11.2010 kerrottuna kymmenellä (1,24 euroa optio-oikeus C). Katsauskaudella ei jaettu uusia optioita henkilöstölle.

Kaupankäynti NASDAQ OMX Helsingissä

Revenio Group Oyj:n osakkeita vaihdettiin NASDAQ OMX Helsingissä 1.1.-31.3.2015 yhteensä 15,1 (13,5) miljoonalla eurola, mikä vastaa 0,8 (1,0) miljoonaa osaketta ja 10,4 (12,9) % osakkeiden kokonaismäärästä. Ylin kaupantekokurssi oli 24,95 (16,99) euroa ja alin 14,33 (11,32) euroa. Katsauskauden lopun päätöskurssi oli 21,19 (16,97) euroa ja katsauskauden keskimääräinen kurssi 18,25 (13,33) euroa. Revenio Group Oyj:n markkina-arvo 31.3.2015 oli 168,1 (133,3) miljoonaa euroa.

Varsinainen yhtiökokous ja hallituksen voimassa olevat valtuudet

Yhtiökokous vahvisti tilinpäätöksen ja myönsi hallituksen jäsenille ja toimitusjohtajalle vastuuvapauden tilikaudelta 1.1.-31.12.2014.

Yhtiökokous päätti valita hallitukseen viisi jäsentä ja valitsi hallituksen jäseniksi uudelleen Rolf Fryckmanin, Ari Kohosen, Pekka Röngän, Kyösti Kakkosen ja Pekka Tammelan. Hallitus päätti yhtiökokouksen jälkeen pitämässään kokouksessa valita puheenjohtajaksi edelleen Pekka Tammelan.

Yhtiökokous päätti, että hallituksen puheenjohtajalle maksetaan palkkiona 36 000 euroa vuodessa ja hallituksen muille jäsenille 18 000 euroa vuodessa. Hallituksen jäsenten palkkio päätettiin maksaa 40 %:sti yhtiön omina osakkeina sekä 60 %:sti rahana.

Yhtiökokous päätti, että yhtiön tilintarkastajana valitaan jatkamaan KHT-yhteisö PricewaterhouseCoopers Oy päävastuullisena tilintarkastajana KHT Samuli Perälä. Tilintarkastajalle päätettiin maksaa palkkio kohtuullisen laskun mukaan.

Yhtiökokous päätti hyväksyä hallituksen ehdotuksen voiton käsittelystä, jonka mukaan emoyhtiön tilikauden voitto 1.047.421,70 euroa lisätään edellisten tilikausien voittovaroihin ja osinkoa jaetaan 0,45 euroa osakkeelta. Osinko yhteismäärältään 3.568.669,65 euroa maksettiin 30.3.2015.

Yhtiökokous peruutti aiemman 785.047 oman osakkeen hankkimista koskevan valtuutuksen ja valtuutti osakkeiden yhdistelyn tultua hyväksytyksi hallituksen päättämään enintään 793.207 oman osakkeen hankkimisesta yhdessä tai useammassa erässä yhtiön vapaaseen omaan pääomaan kuuluvilla varoilla, jolloin hankinnat vähentävät yhtiön voitonjakoon käytettävissä olevia varoja. Osakkeita voidaan hankkia yhtiön pääomarakenteen kehittämiseksi, yrityskauppojen tai muiden järjestelyiden rahoittamiseksi tai toteuttamiseksi, osakepohjaisten kannustinjärjestelmien toteuttamiseksi tai muutoin edelleen luovutettavaksi tai mitätöitäväksi.

Osakkeita voidaan hankkia joko

- a. kaikille osakkeenomistajille osoitetulla ostotarjouksella yhtäläisin, hallituksen päättämien ehdoin osakkeenomistajien omistamien osakkeiden suhteessa ja hallituksen päättämästä samasta hinnasta; tai
- b. säännellyllä markkinalla niillä markkinapaikoilla, joiden sääntöjen mukaan yhtiö saa käydä kauppaa omilla osakkeillaan. Tällöin osakkeet hankitaan suunnatusti eli muuten kuin osakkeenomistajien omistamien osakkeiden suhteessa ja osakkeista maksettava vastike perustuu yhtiön osakkeen julkisesti noteerattuun markkinahintaan.

Valtuutus on voimassa 30.4.2016 saakka.

Yhtiökokous valtuutti hallituksen päättämään osakkeiden yhdistelyn tultua hyväksytyksi enintään 793 207 osakkeen antamisesta osakeannilla tai antamalla osakeyhtiölain 10 luvun 1 §:n mukaisia osakkeisiin oikeuttavia erityisiä oikeuksia (mukaan lukien optio-oikeudet) yhdessä tai useammassa erässä.

Valtuutus myönnettiin käytettäväksi mahdollisten yrityskauppojen tai muiden järjestelyiden rahoittamiseen ja toteuttamiseen, yhtiön osakepohjaisten kannustinjärjestelmien toteuttamiseen tai muihin hallituksen päättämiin tarkoituksiin.

Valtuutus sisältää hallitukselle oikeuden päättää kaikista osakeannin sekä mainittujen erityisten oikeuksien antamisen ehdoista, mukaan lukien osakkeiden tai erityisten oikeuksien saajat ja maksettavan vastikkeen määrä. Valtuutus sisältää myös oikeuden antaa osakkeita osakkeenomistajien etuoikeudesta poiketen eli suunnatusti. Hallituksen valtuutus kattaa sekä uusien osakkeiden antamisen että yhtiön hallussa mahdollisesti olevien omien osakkeiden luovutuksen.

Valtuutuksen ehdotetaan olevan voimassa 30.4.2016 saakka. Tämä valtuutus kumoaa yhtiökokouksessa 20.3.2014 päätetyn valtuutuksen päättää osakeannista sekä osakkeisiin oikeuttavien erityisten oikeuksien antamisesta.

Yhtiökokous vahvisti, että yhtiöjärjestyksen 2§ muutetaan kuulumaan seuraavasti:

”Yhtiön toimialana on terveydenhuoltoon ja terveysteknologiaan liittyvien laitteiden, tuotteiden, menetelmien ja palveluiden kauppa, välittäminen, tutkimus, tuotekehitys, kaupallistaminen ja markkinointi, terveydenhuoltoon liittyvä koulutus, konsultointi sekä asiantuntijapalveluiden myynti sekä muu terveydenhuoltoalaan liittyvä tai siihen verrattava liiketoiminta. Yhtiö voi toimia konsernin emoyhtiönä ja tuottaa hallintopalveluita, harjoittaa myös muuta liiketoimintaa sekä omistaa ja hallita kiinteistöjä ja arvopapereita sekä muita rahoitusinstrumentteja sekä käydä niillä kauppaa. Yllämainittua toimintaa yhtiö voi harjoittaa joko suoraan tai tytä- ja osakkuusyhtiöksi käyttäen.”

Hallitus ja tilintarkastajat

Hallituksen jäsenet ovat Rolf Fryckman, Ari Kohonen, Pekka Rönkä, Kyösti Kakkonen ja Pekka Tammela, joka toimii hallituksen puheenjohtajana.

Tilintarkastajana toimii KHT-yhteisö PricewaterhouseCoopers Oy, päävastuullisena tilintarkastajana KHT Samuli Perälä.

Riskit ja epävarmuustekijät

Konsernin merkittävät riskit liiketoiminnassa on pörssitiedotettu tilinpäätöstiedotteessa 12.2.2015. Tiedotetuissa riskeissä ei ole tapahtunut muutoksia tilinpäätöstiedotteen julkaisun jälkeen.

Katsauskauden jälkeiset tapahtumat

Katsauskauden päättymisen jälkeen ei ole ollut merkittäviä tapahtumia.

Osavuositarkastuksen laatimisperiaatteet

Osavuositarkastus on laadittu noudattaen vuoden 2014 tilinpäätöksessä kuvattuja laadintaperiaatteita. Taulukko-osa ei sisällä kaikkia IAS 34 -standardin mukaisia tietoja, koska niillä ei nähdä olevan olennaista vaikutusta raportointikauden tulokseen ja taloudelliseen asemaan. Osavuositarkastuksen luvut ovat tilintarkastamattomia.

KONSERNIN TUNNUSLUVUT (MEUR)	1-3/2015	1-3/2014	1-12/2014
Liikevaihto, jatkuvat toiminnot	4,6	3,7	16,0
Ebitda, jatkuvat toiminnot	1,5	1,2	4,9
Ebitda-%, jatkuvat toiminnot	33,5	32,9	30,8
Liiketulos, jatkuvat toiminnot	1,4	1,1	4,4
Liiketulos-%, jatkuvat toiminnot	30,9	30,4	27,5
Tulos ennen veroja, jatkuvat toiminnot	1,6	1,1	4,7
Tulos ennen veroja-%, jatkuvat toiminnot	34,0	30,9	29,1
Lopetettujen toimintojen tulos	0,3	0,0	-4,4
Katsauskauden tulos, jatkuvat toiminnot	1,2	1,0	3,7
Katsauskauden tulos-%, jatkuvat toiminnot	26,9	26,0	23,3
Bruttoinvestoinnit	0,5	0,3	1,2
Bruttoinvestoinnit liikevaihdosta %	10,9	8,2	7,2
Tuotekehitysmenot	0,4	0,3	1,0
Tuotekehitysmenot liikevaihdosta %	9,0	7,3	6,4
Nettovelkaantumisaste-%	-38,5	-14,7	-22,4
Omavaraisuusaste-%	69,7	63,7	62,4
Sijoitetun pääoman tuotto (ROI)	32,6	26,3	1,1
Oman pääoman tuotto (ROE)	55,2	27,4	-5,1
Laimentamaton tulos/osake EUR, jatkuvat toiminnot	0,16	0,12	0,47
Laimennettu tulos/osake EUR, jatkuvat toiminnot	0,15	0,12	0,47
Oma pääoma/osake EUR	1,27	1,75	1,52
Henkilöstö keskimäärin katsauskaudella, jatkuvat toiminnot	29	29	28
Liiketoiminnan rahavirta	3,1	0,1	3,6
Lopetettujen toimintojen rahavirta	0,3	-0,2	-0,8
Investointien rahavirta	0,7	-0,3	-0,5
Rahoituksen rahavirta	-3,1	-0,2	-2,8
Rahavirta yhteensä	1	-0,6	-0,5

KONSERNIN LAAJA TULOSLASKELMA (MEUR)	1-3/2015	1-3/2014	1-12/2014
LIIKEVAIHTO	4,6	3,7	16,0
Liiketoiminnan muut tuotot	0,0	0,0	0,0
Materiaalit ja palvelut	-1,2	-1,0	-5,1
Työsuhde-etuuksista aiheutuneet kulut	-0,7	-0,7	-2,6
Poistot ja arvonalentumiset	-0,1	-0,1	-0,5
Liiketoiminnan muut kulut	-1,2	-0,8	-3,4
LIIKETULOS, JATKUVAT TOIMINNOT	1,4	1,1	4,4
Osuus osakkuusyhtiötuloksista	0,0	0,0	0,0
Rahoituskulut (netto)	0,1	0,0	0,2
TULOS ENNEN VEROJA, JATKUVAT TOIMINNOT	1,6	1,1	4,7
Tuloverot	-0,3	-0,2	-0,9
Katsauskauden tulos jatkuvista toiminnoista	1,2	1,0	3,7
Katsauskauden tulos lopetetuista toiminnoista	0,3	0,0	-4,4
KATSAUSKAUDEN TULOS	1,5	1,0	-0,7
Muut laajan tuloksen erät	0,0	0,0	0,0
Muihin laajan tuloksen eriin liittyvät verot	0,0	0,0	0,0
Katsauskauden muut laajan tuloksen erät verojen jälkeen	0,0	0,0	0,0
KATSAUSKAUDEN LAAJA TULOS YHTEENSÄ	1,5	1,0	-0,7
Katsauskauden tuloksen jakautuminen:			
Emoyrityksen omistajille	1,5	1,0	-0,7
Katsauskauden laajan tuloksen jakautuminen:			
Emoyrityksen omistajille	1,5	1,0	-0,7
Tulos/osake, laimentamaton, EUR, jatkuvat toiminnot	0,16	0,12	0,47
Tulos/osake, laimennettu, EUR, jatkuvat toiminnot	0,15	0,12	0,47

KONSERNITASE (MEUR)	31.3.2015	31.3.2014	31.12.2014
VARAT			
PITKÄAIKAISET VARAT			
Aineelliset hyödykkeet	0,6	1,4	0,6
Liikearvo	1,2	7,0	1,1
Aineettomat hyödykkeet	3,1	2,5	2,8
Osuudet osakkuusyhteisöissä	0,0	0,0	0,0
Laskennalliset verosaamiset	0,3	0,5	0,2
PITKÄAIKAISET VARAT YHT.	5,3	11,4	4,8
LYHYTAIKAISET VARAT			
Vaihto-omaisuus	1,4	0,9	1,3
Myyntisaamiset ja muut saamiset	2,3	5,1	2,3
Rahavarat	5,1	4,0	4,1
LYHYTAIKAISET VARAT YHT.	8,9	10,0	7,7
Lopetettujen toimintojen pitkäaikaiset omaisuuserät	0,3	1,2	6,8
VARAT YHT.	14,4	22,6	19,3
OMA PÄÄOMA JA VELAT			
OMA PÄÄOMA			
Osakepääoma	5,3	5,3	5,3
Ylikurssirahasto	2,4	2,4	2,4
Arvonmuutosrahasto	0,3	0,3	0,3
Sijoitetun vapaan oman pääoman rahasto	4,6	4,5	4,6
Kertyneet voittovarot	-2,6	1,2	-0,6
OMA PÄÄOMA, emoyhtiön omistajien osuus	10,0	13,7	12,1
OMA PÄÄOMA YHT.	10,0	13,7	12,1
VELAT			
PITKÄAIKAISET VELAT			
Laskennalliset verovelat	0,0	0,1	0,0
Varaukset	0,1	0,1	0,0
Rahoitusvelat	0,6	1,3	0,9
PITKÄAIKAISET VELAT YHT.	0,8	1,5	0,9
LYHYTAIKAISET VELAT			
Saadut ennakot	0,0	1,0	0,0
Ostovelat ja muut velat	2,5	5,4	1,9
Rahoitusvelat	0,6	0,7	0,6
LYHYTAIKAISET VELAT YHT.	3,1	7,0	2,5
Lopetettujen toimintojen pitkäaikaisiin omaisuuseriin liittyvät velat	0,4	0,4	3,9
VELAT YHT.	4,4	8,9	7,3
OMA PÄÄOMA JA VELAT YHT.	14,4	22,6	19,3

KONSERNIN OMAN PÄÄOMAN MUUTOSLASKELMA (MEUR)

	Osake- pääoma	Ylikurssi- rahasto	Muut rahastot	Voitto- varat	Opo yht.
Oma pääoma 1.1.2015	5,3	2,4	5,2	-0,9	12,1
Osingonjako	0,0	0,0	0,0	-3,6	-3,6
Käytetyt osakeoptiot	0,0	0,0	0,0	0,0	0,0
Tilikauden tulos	0,0	0,0	0,0	1,5	1,5
Oma pääoma 31.3.2015	5,3	2,4	5,2	-3,0	10,0

	Osake- pääoma	Ylikurssi- rahasto	Muut rahastot	Voitto- varat	Opo yht.
Oma pääoma 1.1.2014	5,3	2,4	4,8	2,4	15,0
Osingonjako	0,0	0,0	0,0	-2,2	-2,2
Käytetyt osakeoptiot	0,0	0,0	0,0	0,0	0,0
Tilikauden tulos	0,0	0,0	0,0	1,0	1,0
Oma pääoma 31.3.2014	5,3	2,4	4,8	1,2	13,7

KONSERNIN RAHAVIRTALASKELMA (MEUR)

	1-3/2015	1-3/2014	1-12/2014
Tilikauden voitto	1,5	0,9	-0,7
Oikaisut tilikauden tulokseen	0,0	0,3	0,3
Verot	0,3	0,0	0,9
Käyttöpääoman muutos	1,3	-1,2	3,7
Maksetut korot	0,0	-0,0	-0,0
Saadut korot	0,0	0,0	0,0
Maksetut verot	0,0	0,0	-0,6
LIIKETOIMINNAN RAHAVIRTA	3,1	0,1	3,6
Lopetettujen toimintojen rahavirta	0,3	-0,2	-0,8
Tytär-/Osakkuusyhtiön myynti vähennettynä myyntihetken rahavaroilla	1,2	0,0	0,9
Tytäryhtiön hankinta	0,0	0,0	0,0
Investoinnit aineellisiin hyödykkeisiin	0,0	-0,1	-0,5
Investoinnit aineettomiin hyödykkeisiin	-0,5	-0,2	-0,8
INVESTOINTIEN RAHAVIRTA	0,7	-0,3	-0,4
Osakkeiden merkintä optioilla	0,0	0,1	0,1
Jaetut osingot ja pääomanpalautukset	-3,0	0,0	-2,3
Lainojen takaisinmaksut	-0,1	-0,1	-0,6
Lainojen nostot	0,0	0,0	0,0
Rahoitusleasingvelkojen maksut	0,0	-0,0	0,0
Myönnetty osakkuusyhtiölainat	0,0	0,0	-0,0
RAHOITUKSEN RAHAVIRTA	-3,1	-0,1	-2,8
Rahavirta yhteensä	1,0	-0,6	-0,5
Rahavarat kauden alussa	4,1	4,6	4,6
Rahavarat kauden lopussa	5,1	4,0	4,1

LIKEVAIHTO JA -TULOS VUOSINELJÄNNEKSITTÄIN, JATKUVAT TOIMINNOT (MEUR)

	Q1/2015	Q4/2014	Q3/2014	Q2/2014	Q1/2014	Q4/2013	Q3/2013
Liikevaihto	4,6	5,0	3,8	3,6	3,7	4,1	3,0
Liiketulos	1,4	1,3	1,1	0,9	1,1	1,3	1,0
Liiketulos-%	31	26	29	25	30	31	32

SUURIMMAT OSAKKEENOMISTAJAT 31.3.2015

	Osakemäärä	%
1. Merivirta Jyri	950 000	12 %
2. Joensuun Kauppa ja Kone Oy	441 509	6 %
3. Gerako Oy	340 000	4 %
4. Sijoitusrahasto Evli Suomi Osake	336 086	4 %
5. Keskinäinen Eläkevakuutusyhtiö Etera	265 000	3 %
6. Alpisalo Mia	198 893	3 %
7. Sijoitusrahasto Danske Suomi kasvuosake	190 000	2 %
8. Eyemaker's Finland Oy	150 000	2 %
9. Salovaara Olli-Pekka	109 207	1 %
10. Siik Rauni	92 400	1 %

LASKENTAKAAVAT

Tulos/osake:	=	$\frac{\text{tilikauden tulos}}{\text{osakkeiden lukumäärä keskimäärin katsauskauden aikana}}$
Oma pääoma/osake:	=	$\frac{\text{osakkeenomistajille kuuluva oma pääoma}}{\text{osakkeiden lukumäärä katsauskauden lopussa}}$
Osakkeen keskipörssi:	=	$\frac{\text{osakkeen euromääräinen kokonaisvaihto}}{\text{katsauskaudelle vaihdettujen osakkeiden kokonaismäärä}}$
Voitto ennen veroja:	=	liikevoitto + rahoitustuotot – rahoituskulut
Oman pääoman tuotto-% (ROE):	=	$\frac{100 \times \text{tilikauden voitto}}{\text{oma pääoma} + \text{vähemmistöosuus (keskimäärin tilikauden aikana)}}$
Sijoitetun pääoman tuotto-% (ROI):	=	$\frac{100 \times \text{voitto ennen veroja} + \text{korko- ja muut rahoituskulut}}{\text{taseen loppusumma} - \text{korottomat velat (keskimäärin tilikauden aikana)}}$
Omavaraisuusaste-%:	=	$\frac{100 \times \text{taseen oma pääoma} + \text{vähemmistöosuus}}{\text{taseen loppusumma} - \text{saadut ennakot}}$
Nettovelkaantumisaste-%:	=	$\frac{100 \times \text{korollinen vieras pääoma} - \text{rahavarat}}{\text{oma pääoma yhteensä}}$
Oma pääoma/osake:	=	$\frac{\text{osakkeenomistajille kuuluva pääoma}}{\text{osakkeiden lukumäärä katsauskauden lopussa}}$
Velkaantumisaste-%:	=	$\frac{100 \times \text{korolliset nettovelat}}{\text{oma pääoma yhteensä}}$

Revenio Group Oyj
Hallitus

Lisätietoja:

Toimitusjohtaja Olli-Pekka Salovaara, gsm 040-567 5520
olli-pekka.salovaara@revenio.fi
www.revenio.fi

JAKELU:

NASDAQ OMX Helsinki
Finanssivalvonta
Keskeiset tiedotusvälineet
www.revenio.fi

Revenio-konserni lyhyesti

Revenio on suomalainen terveysteknologiakonserni, jonka liiketoiminnan ytimen muodostavat silmänpainemittarit. Revenio-konsernin Terveysteknologia-segmentin muodostavat Icare Finland Oy:n ja osteoporoosin seulontaan ja seurantaan keskittyvän Oscare Medical Oy:n ja Revenio Research Oy:n liiketoiminta. Revenion liiketoimintojen yhteisenä nimittäjänä on seulonta, seuranta ja maailmanlaajuinen tarve terveydenhuollon kustannussäästöihin ennaltaehkäisevän terveydenhuollon kautta. Revenio tavoittelee terveysteknologiassa voimakasta kasvua orgaanisesti ja yritysjärjestelyiden kautta. Revenion tavoitteena on kehittää entistä tehokkaampia ja helposti käyttöönotettavia menetelmiä tunnistaa kansanterveydellisesti merkittäviä sairauksia jo niiden alkuvaiheessa. Revenion seulontateknologioiden fokuksessa ovat glaukooman, osteoporoosin, ihosyövän ja astman tunnistaminen ja niiden hoitoprosessin aikainen mittaaminen.

Revenio-konsernin liikevaihto vuonna 2014 oli 16,0 miljoonaa euroa, liiketuloksen ollessa 27,5 % jatkuvista toiminnoista. Revenio Group Oyj on listattu NASDAQ OMX Helsingissä.