

**Reka Industrial - konserni**  
(ent. Neo Industrial - konserni)

**Tilinpäätös ja toimintakertomus**

**1.1. – 31.12.2020**

# Sisältö

HALLITUKSEN TOIMINTAKERTOMUS .....	3
KONSERNIN TULOSLASKELMA (IFRS) .....	13
KONSERNIN TASE (IFRS) .....	14
LASKELMA KONSERNIN OMAN PÄÄOMAN MUUTOKSISTA (IFRS).....	15
KONSERNIN RAHAVIRTALASKELMA (IFRS) .....	16
KONSERNITILINPÄÄTÖKSEN LIITETIEDOT .....	17
EMOYHTIÖN TULOSLASKELMA (FAS).....	55
EMOYHTIÖN TASE (FAS) .....	56
EMOYHTIÖN RAHAVIRTALASKELMA (FAS).....	57
EMOYHTIÖN TILINPÄÄTÖKSEN LIITETIEDOT FAS .....	58
HALLITUKSEN EHDOTUS YHTIÖKOKOUKSELLE .....	65
TILINPÄÄTÖSMERKINTÄ .....	66
OSAKKEENOMISTAJAT .....	67
TILINTARKASTUSKERTOMUS.....	69

# Hallituksen toimintakertomus

Reka Industrial -konsernin liikevaihto 2020 oli 120,4 miljoonaa euroa (97,5). Tilikauden tulos oli 1,0 miljoonaa euroa (-1,4). Käyttökate oli 9,4 miljoonaa euroa (4,8) ja liiketulos oli 4,5 miljoonaa euroa (0,4).

## Keskeiset tapahtumat tilikaudella

Tytäryhtiö Reka Kaapeli Oy sai tammikuussa 2020 Skandinaviasta merkittävän maakaapelisopimuksen, jonka kokonaisarvo on noin 9 miljoonaa euroa. Toimitukset ajoittuvat vuosille 2020 - 2022.

Yhtiö osti kesäkuussa 2020 Reka Kumin koko osakekannan yhtiön suurimmalta osakkeenomistajalta, Reka Oy:ltä 7,5 miljoonan euron käteisvastikkeella. Hallituksen riippumattoman komitean yrityskaupan arvioimisen tueksi hankkiman ulkopuolisen asiantuntijan fairness opinion -lausunnon mukaan osakkeista maksettava vastike on ostajan kannalta taloudellisessa mielessä kohtuullinen (fair from financial point of view).

Varsinainen yhtiökokous hyväksyi yrityskaupan 24.6.2020 ja kauppa toteutui yhtiökokouksen jälkeen 25.6.2020. Reka Kumi yhdistettiin konserniin 30.6.2020, sillä kaupan toteutuspäivän ja kesäkuun lopun luvuissa ei ollut olennaista eroa. Kauppahinnan kohdistuksessa edullisesta sopimuksesta tuloutui tilikaudelle 0,4 miljoonaa euroa. Hankintaan liittyviä kuluja on liiketuloksessa huomioitu 0,2 miljoonaa euroa.

Yrityskaupan myötä yhtiölle muodostui uusi toimiala, kumiteollisuus, kaapeliteollisuuden rinnalle. Tämä on askel sijoitusyhtiöstä teolliseksi monialakonserniksi.

Uuden konsernin odotetaan hyötyvän suuremmasta koosta, toimialojen eri sesongeista ja parhaiden käytäntöjen jakamisesta. Toimialojen eri sesongit pienentävät kausivaihteluiden vaikutusta yhtiön tulokseen.

Marraskuussa pidetty ylimääräinen yhtiökokous hyväksyi ehdotuksen yhtiön nimen muutoksesta. Yhtiön nimeksi päätettiin Reka Industrial Oyj ja vanha toiminimi Neo Industrial jäi aputoiminimeksi.

## Konsernin taloudellista asemaa ja tulosta kuvaavat tunnusluvut

	2020	2019	2018
Liikevaihto, miljoonaa euroa	120,4	97,5	103,8
Käyttökate, miljoonaa euroa	9,4	4,8	3,5
Liiketulos, % liikevaihdosta	3,8	0,4	1,0
Tilikauden tulos	1,0	-1,4	-0,5
Sijoitetun pääoman tuotto, % (ROI)	10,8	2,4	8,4
IAS 19 oikaistu oman pääoman tuotto, %	16,1	-14,3	-4,5
IAS 19 oikaistu velkaantuneisuusaste, %	219,1	188,2	104,4
IAS 19 oikaistu omavaraisuusaste, %	19,3	16,8	25,5
Tulos/osake, euroa	0,16	-0,24	-0,09
Bruttoinvestoinnit, miljoonaa euroa	12,7	8,2	2,4

Reka Industrial konserni (Reka Industrial) käyttää taloudellisessa raportoinnissaan Euroopan arvopaperi- ja markkinaviranomaisen (ESMA) ohjeistuksen mukaisia vaihtoehtoisia tunnuslukuja.

Konserni liittyi eläkekassaan vuonna 2015. Reka Industrial esittää vaihtoehtoisia tunnuslukuja siten että IAS 19 etuus pohjaisten eläkevastuiden kirjausten vaikutukset eliminoidaan tunnuslukujen tulos- ja tase-eristä toiminnan kehittymisen seuraamiseksi paremmin. Tuloslaskelman liiketulokseen sisältyviä eriä on muutettu vuoden 2020 raportoinnissa ja vertailutieto on muutettu vastaavalla tavalla. IAS 19 etuus pohjaisen eläkejärjestelyn kirjaukset tuloslaskelmassa esitetään liiketuloksen alapuolella omana eränä ennen osuutta osakkuusyhtiöiden tuloksesta. Näin Reka Industrialin liiketoiminnan kehittymistä voi seurata paremmin.


31.12.2020 Reka Industrial - konsernin yhtiöt aloittivat järjestelyn IAS 19 mukaisen etuus pohjaisen eläkejärjestelyn poistamiseksi solmimalla Reka Oy:n kanssa sopimuksen, jossa Reka Industrial - konsernin yhtiöt maksavat kiinnitettyä (24 %) tyel-maksua eivätkä ole vastuussa Reka eläkekassan toiminnan, vastuiden tai taloudellisen tilanteen aiheuttamista muista velvoitteista. Reka Industrial - konsernin johdon mukaan kyseessä on maksuperusteinen järjestely, jolloin muutos tehdään 2021 IFRS raportoinnissa.

Yhtiö seuraa itse käyttökate -tunnuslukua ja siten se on lisätty vuonna 2020 raportoitaviin vaihtoehtoisiin tunnuslukuihin ja vertailutiedot on lisätty vastaavasti.

Reka Industrialin tulkinnan mukaan ESMAn ohjeistuksen mukaisiksi vaihtoehtoisiksi tunnusluvuiksi voidaan lukea käyttökate, liiketulos, IAS 19 oikaistu oman pääoman tuotto (ROE), IAS 19 oikaistu velkaantuneisuusaste, IAS 19 oikaistu omavaraisuusaste %, sijoitetun pääoman tuotto (ROI) sekä bruttoinvestoinnit.

Tunnuslukujen laskentakaavat:

IAS 19 oikaistu Oman pääoman tuotto (ROE) %	=	$\frac{\text{IAS 19 oikaistu tilikauden tulos}}{\text{Oma pääoma ilman IAS 19 kirjausten vaikutuksia (keskimäärin)}}$	x	100
IAS 19 oikaistu Omavaraisuusaste, %	=	$\frac{\text{Oma pääoma + määräysvallattomien omistajien osuus ilman IAS 19 kirjausten vaikutuksia}}{\text{Taseen loppusumma - saadut ennakot ja ilman IAS 19 kirjausten vaikutuksia}}$	x	100
IAS 19 oikaistu Nettovelkaantuneisuusaste (Gearing), %	=	$\frac{\text{Korolliset velat - rahat, pankkisaamiset ja likvidit rahoitus- ja sijoitusarvopaperit}}{\text{Oma pääoma + määräysvallattomien osakkeenomistajien osuus ja ilman IAS 19 kirjausten vaikutuksia}}$	x	100
Sijoitetun pääoman tuotto (ROI) %	=	$\frac{\text{Tulos ennen veroja + korkokulut- ja muut rahoituskulut}}{\text{[Taseen loppusumma - pakolliset varaukset ja korottomat velat] (keskimäärin)}}$	x	100
Liiketulos	=	nettosumma, joka muodostuu, kun liikevaihdosta vähennetään ostokulut valmiiden ja keskeneräisten tuotteiden varastojen muutoksella sekä omaan käyttöön valmistuksesta syntyneillä kuluilla oikaistuin, vähennetään työsuhde-etuuksista aiheutuvat kulut ilman IAS 19 etuus pohjaisesta eläkejärjestelystä johtuvia eriä, poistot ja mahdolliset arvonalentumistappiot sekä huomioidaan liiketoiminnan muut tuotot ja kulut.		
Bruttoinvestoinnit	=	Tehdyt uudet investoinnit aineellisiin ja aineettomiin hyödykkeisiin sekä käyttöoikeusomaisuuseriin		
Käyttökate	=	nettosumma, joka muodostuu, kun liiketulokseen lisätään poistot ja mahdolliset arvonalentumiset		



Vaihtoehtoisten IAS 19 etuus pohjaisista eläkejärjestelyistä johtuvilla erillä oikaistujen tunnuslukujen täsmäytys tilinpäätöksessä raportoituihin lukuihin:

1000 euroa	2020	2019	2018
Tilikauden tulos tilinpäätöksessä	957	-1 440	-527
IAS 19 eliminointi	895	-2	507
IAS 19 oikaistujen tunnuslukujen käyttämä tilikauden tulos	1 852	-1 443	-20
IAS 19 vaikutus korottomiin velkoihin	3 666	3 870	4 107
IAS 19 vaikutus omaan pääomaan	-2 933	-2 731	-3 441
IAS 19 vaikutus taseen loppusaldoon	733	1 138	665
Oma pääoma tilinpäätöksen taseessa	11 066	6 962	8 170
IAS 19 eliminointi	2 933	2 731	3 441
IAS 19 oikaistujen tunnuslukujen käyttämä oma pääoma	13 999	9 694	11 612
Taseen loppusumma tilinpäätöksessä	73 150	58 942	46 278
IAS 19 eliminoinnit	-733	-1 138	-665
IAS 19 oikaistujen tunnuslukujen käyttämä taseen loppusumma	72 417	57 804	45 613

## Tase ja rahoitus

Tilikauden lopussa konsernin korolliset velat olivat 33,5 (25,0) miljoonaa euroa, josta muita kuin leasing -velkoja oli 25,6 (15,6) miljoonaa euroa. Osaan korollisista veloista liittyy taloudellisia kovenanteja, jotka kaikki täyttyivät tilinpäätöshetkellä. Taloudellisista kovenanteista on kerrottu lisää liitetiedoissa. Taseen loppusumma oli tilikauden päättyessä 73,2 miljoonaa euroa (58,9).

Yhtiö osti kesäkuussa Reka Kumin koko osakekannan. Kauppasumma 7,5 miljoonaa euroa maksettiin käteisellä. Kauppa rahoitettiin 7,5 miljoonan euron pankkilainalla. Reka Kumi yhdistettiin konserniin 30.6.2020.

Konserni järjesteli Keuruulla sijaitsevan, konsernin ulkopuolisessa omistuksessa olleen, kiinteistön omistusta. Reka Industrial Oyj osti kyseisen kiinteistön 1,0 miljoonan euron kauppahinnalla käyttäen aikaisemmassa vuokrasopimuksessa ollutta osto-optiota ja myi sen edelleen Reka Eläkekassalle kiinteistölle määritettyyn käypään arvoon, 2,3 miljoonaa euroa. Reka Eläkekassan kanssa tehtiin 10 vuoden vuokrasopimus. Kiinteistön käyvän arvon määrittivät ulkopuoliset arvioitsijat. Järjestelyssä syntyneellä rahoituksella Reka Industrial Oyj maksoi pois lyhytaikaisen lainansa 1,2 miljoonaa. Järjestelyllä ei ollut merkittävää tulosvaikutusta.

Tytäryhtiö Reka Kaapeli Oy teki 2,3 miljoonan euron takuupääomasijoituksen Reka Eläkekassaan. Järjestelystä on kerrottu tarkemmin lähipiiritapahtumat-liitetiedoissa.

Loppuvuodesta 2019 Reka Industrial Oyj laski onnistuneesti liikkeeseen 10 miljoonan euron suuruisen "Green bond" -joukkovelkakirjalainan. Euromääräinen joukkovelkakirjalainaanerääntyy 6.12.2024. Joukkovelkakirjalainan kiinteä vuotuinen korko on 6,00 prosenttia, joka maksetaan vuosittain 6. joulukuuta.

Joukkovelkakirjalainaa käytetään rahoittamaan Green Bond Framework -dokumentin kelpoisuuden täyttäviä hankkeita, jotka liittyvät Reka Kaapeli Oy:n tuotevalikoimaan ja Reka Kaapeli Oy:n tuotantolaitosten ja prosessien ympäristöstävällisen toimintakyvyn parantamiseen. Osa joukkovelkakirjalainasta on sopimusehtojen mukaisesti käytetty uudelleenrahoitukseen. Erillinen sijoittajakirje julkaistaan maaliskuussa.

## COVID-19

Kaapelitoimialalla COVID-19 pandemia ei ole näkynyt asiakkaiden kysyntämäärissä. COVID-19 pandemia rajoitti kuitenkin kasvua toisella vuosineljänneksellä. Ylimääräisiä kustannuksia ja toimitusviiveitä on pandemiasta kertynyt henkilöstön oltua herkemmin sairaslomalla mahdollisen tartuntariskin eliminoimiseksi.

COVID-19 pandemian lisäkustannusten vaikutuksen liiketulokseen kaapelitoimialalla arvioidaan olevan tilikaudella 0,6 - 0,9 miljoonaa euroa. Lisäkustannukset ovat syntyneet kasvaneista sairaspöissaoloista, niiden paikkaamiseen käytetyistä ylitöistä ja lisähenkilöistä sekä kasvaneista rahtikuluista, joita on aiheutunut siitä, että sairaspöissaoloista johtuvia myöhästymisiä on pyritty minimoimaan pien- ja pikatoimituksilla.

Kumitoimialalla COVID-19 on näkynyt asiakkaiden kysyntämäärissä. Osalla asiakkaista volyymit ovat tavanomaisia alhaisempia johtuen joko asiakkaan omasta kysynnästä, muiden toimittajien toimitusongelmista, tehtaiden väliaikaisesta sulkemisesta tai näiden yhdistelmästä.

COVID-19 ei ole merkittävästi vaikuttanut kumunkaan toimialan materiaalihankintaan. COVID-19 ei myöskään ole toistaiseksi vaikuttanut asiakkaiden maksukäyttäytymiseen.

## Hankitut liiketoiminnot

Reka Industrial Oyj osti kesäkuussa 2020 Reka Kumin koko osakekannan Reka Industrialin suurimmalta osakkeenomistajalta, Reka Oy:ltä 7,5 miljoonan euron käteisvastikkeella. Varsinainen yhtiökokous hyväksyi yrityskaupan 24.6.2020 ja kauppa toteutui yhtiökokouksen jälkeen 25.6.2020. Reka Kumi yhdistettiin konserniin 30.6.2020, sillä kaupan toteutuspäivän ja kesäkuun lopun luvuissa ei ollut olennaista eroa. Kauppahinnan kohdistuksessa edullisesta sopimuksesta tuloutui 0,4 miljoonaa euroa. Hankintaan liittyviä kuluja on liiketuloksessa huomioitu 0,2 miljoonaa euroa.

Reka Kumi on Euroopan johtavia pienten ja keskisuurten kumikomponenttien valmistajia raskaalle ajoneuvoteollisuudelle ja koneenrakennusteollisuudelle. Reka Kumilla on omat tuotantoyksiköt Suomessa (Aura) ja Puolassa (tytäryhtiö Dopiewossa). Lisäksi kumituotteita valmistetaan Reka Kumin hallinnoiman alihankintaverkoston kautta Aasiassa.

Yrityskaupan myötä yhtiölle muodostui uusi toimiala, kumiteollisuus, kaapeliteollisuuden rinnalle.

## Segmentit

Reka Industrialin teollisina toimialoina ovat kaapeliteollisuus ja kumiteollisuus.

## Kaapelitoimiala

Kaapelitoimialan liikevaihto oli 111,2 miljoonaa euroa (97,4). Käyttökate oli 10,0 miljoonaa euroa (5,1).

Reka Kaapeli Oy:n kotimaan myyntivolyymit kasvoivat edellisvuodesta. Myös viennin myyntivolyymit kasvoivat.

Toimialan avainraaka-aineita ovat kupari ja alumiini sekä muovit. Katsauskaudella kuparin ja alumiinin hintavaihtelut ovat olleet merkittäviä.

Vuoden alussa kuparin tonnimääräinen hinta oli 5 481 euroa ja alumiinin tonnimääräinen hinta 1 603 euroa. Joulukuun 2020 lopussa kuparin tonnimääräinen hinta oli 6 308 euroa ja alumiinin tonnimääräinen hinta 1 612 euroa.

Kuparin päiväkohtainen hinta on katsauskauden aikana ollut korkeimmillaan joulukuussa, jolloin se oli 6 499 euroa tonnilta, ja alimmillaan maaliskuussa, jolloin se kävi 4 283 eurossa tonnilta. Alumiinin hinta on ollut korkeimmillaan joulukuussa, jolloin se oli 1 709 euroa tonnilta, ja alimmillaan huhtikuussa, jolloin se kävi 1 308 eurossa tonnilta.

Metallien ostoissa käytetään osittaista hintasuojausta hyödykejohdannaisten avulla.

Tehdyt investoinnit, 4,9 miljoonaa euroa (8,2 miljoonaa euroa vuonna 2019), kohdistuivat uusien tuotteiden kehittämiseen sekä tuottavuuden, materiaali- ja energiatehokkuuden tehostamiseen.

Toimialan osakkuusyhtiön Nestor Cables konsernin liikevaihto 2020 oli 32,0 miljoonaa euroa (31,5). Liiketulos oli positiivinen ja edellisvuotta parempi. Nestor Cablesin oma pääoma kääntyi positiiviseksi ja siten tulososuus 0,4 miljoonaa euroa on huomioitu konsernin tuloksessa sekä osakkuusyhtiöosuuden tasearvossa.

## Kumitoimiala

Reka Kumi yhdistettiin konserniin 30.6.2020. Kumitoimialan liikevaihto konsernissa oli 9,2 miljoonaa euroa ja käyttökate oli 0,2 miljoonaa euroa. Käyttökate rasittaa Reka Kumin hankintaan liittyviä eriä 0,1 miljoonaa euroa.

COVID -19 pandemia on vaikuttanut kumitoimialan volyymeihin. Asiakkaiden tuotantolaitokset ovat nyt pääosin avautuneet.

## Olellaiset tapahtumat tilikauden päättymisen jälkeen

Tammikuussa 2021 Reka Kaapeli Oy teki sopimuksen 5,0 miljoonan euron lainalmiitistä. Limiitti on määräaikainen. Lainalmiittiin liittyy kovenanttiehtoja.

## Osakkeen kurssikehitys ja vaihto

Yhtiön B-osakkeita vaihdettiin NASDAQ Helsinki Oy:ssä yhteensä 1 821 180 (961 796 vuonna 2019) kappaletta, mikä vastasi 31,0 (16,4) prosenttia osakkeiden määrästä ja 5,1 (2,0) miljoonaa euroa. Osakkeen hinta 31.12.2020 oli 3,52 (2,04 31.12.2019) euroa ja tilikauden keskimääräinen kurssi 2,79 (2,12) euroa. Vuoden alin kurssinoteeraus oli 1,81 (1,72) euroa ja ylin 4,10 (2,50) euroa. Yhtiön osakekannan markkina-arvo 31.12.2020 oli 20,9 (12,2 31.12.2019) miljoonaa euroa.

## Konsernirakenne ja osakkeenomistajat

Reka Industrial Oyj on emoyhtiö konsernissa, johon kuuluvat Reka Industrial Oyj:n kokonaan omistamat tytäryhtiöt Reka Kumi Oy ja Alnus Oy tytär- ja osakkuusyhtiöineen. Emoyhtiön kotipaikka on Hyvinkää. Reka Industrial Oyj:llä oli 31.12.2020 yhteensä 10 837 osakkeenomistajaa (10 869 osakkeenomistajaa 31.12.2019). Yhtiön suurimman osakkeenomistajan Reka Oy:n omistusosuus oli 50,7 % osakkeista (50,8) ja 65,8 % äänistä (65,8). Reka Industrial Oyj on siten osa Reka-konsernia. Reka Oy:n kotipaikka on Juupajoki.

Kymmenen suurimman osakkeenomistajan yhteenlaskettu omistusosuus 31.12.2020 oli 56,4 % osakkeista (56,1 % 31.12.2019) ja 69,7 % äänistä (69,5 % 31.12.2019).

Yhtiön hallituksen jäsenet, toimitusjohtaja ja talousjohtaja omistivat suoraan sekä määräysvaltayhteisöjensä kautta 31.12.2020 yhteensä 2 963 648 kappaletta Reka Industrial Oyj:n B-osakkeita (31.12.2019 yhteensä 2 958 529).

## Riskit ja liiketoiminnan epävarmuustekijät

Reka Industrialin rahoitusriskejä ovat valuutta-, korko-, hyödyke-, maksuvalmius-, luotto- ja sijoitustoiminnan markkinariskit. Rahoitusriskejä ja niiden suojaustoimenpiteitä on kuvattu tarkemmin tilinpäätöksen liitetiedoissa. Yhtiön tulevaisuuden riskitekijät liittyvät sen toimialayhtiöiden liiketoiminnan kehitykseen.

Reka Industrialin kaapelitoimialan liiketoiminnan merkittävimmät riskit liittyvät markkinatilanteen kehittymiseen, raaka-aineiden ja valuuttojen hintavaihteluihin sekä käyttöpääoman hallintaan eri tilanteissa. Suurten kausivaihtelujen aikana tavarantoimittajien maksuehdot vaikuttavat olennaisesti niiden kykyyn rakentaa riittävät varmuusvarastot kilpailukykyisen toimitusajan varmistamiseksi. Kausivaihteluiden vaikutusta tehtaiden kuormitustilanteeseen pyritään myös tasaamaan toimintamallien kehittämällä. COVID-19 pandemia on kaapelitoimialalla näkynyt lisäkustannuksina ja toimitusviiveinä. Pandemian vaikutusta tulevaisuuteen on vaikea arvioida. Lisäkustannusten odotetaan jatkuvan vuonna 2021.

Reka Industrialin kaapelitoimialan liiketoiminnan avainraaka-aineita ovat metallit (kupari ja alumiini) ja muovit. Reka Industrial käyttää metallien ostoissa osittaista hintasuojaa hyödykejohdannaisten avulla. Metallien osalta on tärkeää sekä metallien dollarimääräisen hinnan että USD/EUR valuuttakurssisuhteen kehitys. Valuuttasuojauksia tehdään lisäksi tärkeimpien myyntivaluuttojen osalta. Sähkön hinnan suojauksissa käytetään hintakiinnityksiä.

Euroalueen taloustilanne ja epävarmuus poliittisessa kentässä saattaa vaikuttaa kumitoimialan asiakkaiden hankintamääriin ja uusien projektien käynnistämisiin. COVID-19 on vaikuttanut asiakkaiden hankintamääriin ja pandemian vaikutusta tulevaisuuteen on vaikea arvioida. COVID-19 pandemian odotetaan vaikuttavan asiakkaiden hankintamääriin myös vuonna 2021. COVID-19 pandemian vuoksi kumitoimiala sai Business Finlandilta 100 tuhannen euron avustuksen tuotteidensa, markkinoinnin ja kilpailukyvyyn kehittämiseen. Kehittämistoimet ovat käynnissä.

USA:n kauppapakotteiden ja tuotetullien nosto sekä Brexit saattavat vaikuttaa kumitoimialan asiakkaiden tuotevolyymeihin negatiivisesti. Myös aasialaisten toimijoiden lisääntynyt kilpailu Euroalueella voi vaikuttaa asiakkaiden ostopäätöksiin.

Konserni on toteuttanut ja toteuttaa konsernirakenteen yksinkertaistamista sulautumisilla. Verottaja on kyseenalaistanut vuonna 2015 toteutetun tytäryhtiösulautumisen veroneutraaliuden. Reka Industrial Oyj on valittanut veropäätöksestä. Reka Industrial Oyj:n näkemys on, että sulautuminen on yleisseuraanto ja siten veroneutraali. Yhtiön ja verottajan näkemusero on 1,2 miljoonaa euroa.

## Tutkimus- ja kehitystoiminta

Konsernin panostukset tutkimukseen ja tuotekehitykseen olivat yhteensä 1,1 miljoonaa euroa (0,3 miljoonaa euroa 2019). Panostuksista 1,0 miljoonaa kohdistui Kaapelitoimialaan ja 0,1 miljoonaa Kumitoimialaan. Kumitoimiala on huomioitu 30.6.2020 alkaen. Tilikaudella aktivoitiin taseeseen yhteensä 0,3 miljoonaa euroa uusien tuotteiden ja tuoterpeiden kehittämiskustannuksia (0,2 miljoonaa euroa vuonna 2019).

## Henkilöstö

Konsernin palveluksessa oli tilikauden aikana keskimäärin 386 työntekijää (247 vuonna 2019 ja 251 vuonna 2018). Konsernin henkilöstömäärä 31.12.2020 oli 520 työntekijää (245 vuoden 2019 lopulla ja 252 vuoden 2018 lopulla), josta 270 (244 vuonna 2019 ja 252 vuonna 2018) kuului kaapelitoimialaan, 249 kuului kumitoimialaan ja 1 (1 vuonna 2019 ja 0 vuonna 2018) konsernihallintoon. Konsernin suoriteperusteisten palkkojen ja palkkioiden kokonaissumma tilikaudella oli 15,5 miljoonaa euroa (10,7 vuonna 2019 ja 11,3 miljoonaa euroa vuonna 2018). Kumitoimiala on huomioitu mukaan 30.6.2020 lähtien.

## Ympäristö

Reka Industrialin kaapelitoimialalla ympäristöstä huolehtiminen ja toiminnan jatkuva parantaminen ympäristön hyvinvointi huomioiden ovat osa päivittäistä toimintaa. Reka Kaapeli Oy:n ympäristöjärjestelmä on sertifioitu ISO 14001 -standardin mukaisesti. Reka Kumilla on ollut sertifioitu IASO 14001-ympäristöjärjestelmä vuodesta 2007. Reka Kumi Oy:llä on ollut ympäristölupa vuodesta 2007.

## Yhtiökokousten päätökset

Varsinainen yhtiökokous pidettiin 24.6.2020 Hyvinkäällä.

Yhtiökokous vahvisti tilikauden 2019 tilinpäätöksen ja myönsi hallituksen jäsenille ja toimitusjohtajalle vastuuvapauden tilikaudelta 2019.

Yhtiökokous päätti hallituksen ehdotuksen mukaisesti, että tilikaudelta 2019 ei makseta osinkoa ja että vuoden 2019 voitto 1.068.591,57 euroa siirretään edellisten tilikausien voitto-/tappioutilille.

Yhtiökokous päätti kannattaa esitettyä yhtiön toimielinten palkitsemispolitiikkaa.

Yhtiökokous vahvisti hallituksen jäsenten vuosipalkkioksi 10.000 euroa, hallituksen puheenjohtajan vuosipalkkioksi 12.500 euroa sekä hallituksen ja sen valiokuntien kokouspalkkioksi 600 euroa kultakin kokoukselta. Yhtiökokous vahvisti, että hallituksen jäsenten matkakulut korvataan.

Noin 40 prosenttia vuosipalkkioista maksetaan yhtiön osakkeilla. Muunto osakkeiksi toteutetaan yhtiön B-osakkeen toukokuun 2020 keskikurssilla ja osakkeet luovutetaan kesäkuussa 2021.



Yhtiökokous päätti, että hallituksen jäsenille maksetaan yhtiön B-osakkeen kurssin kehittymiseen sidottu tulospalkkio, jonka määrä on hallituksen puheenjohtajan osalta 1.000 euroa ja hallituksen varsinaisten jäsenten osalta 500 euroa kerrottuna yhtiön B-osakkeen pörssikurssin kehitykseen (toukokuun 2021 keskipurssi – toukokuun 2020 keskipurssi) perustuvalla vuosituotosta johdetulla kertoimella. Jos vuosituotto ylittää 50 prosenttia, tulospalkkio maksetaan 50 prosentin mukaan, joten enimmäiskerroin on 50. Noin 40 prosenttia tulospalkkiosta maksetaan yhtiön osakkeilla. Muunto osakkeiksi toteutetaan yhtiön B-osakkeen toukokuun 2021 keskipurssilla ja osakkeet luovutetaan kesäkuussa 2021.

Yhtiökokous päätti, että tilintarkastajan palkkio maksetaan yhtiön hyväksymän laskun mukaan perustuen tilintarkastuksen kilpailutukseen.

Yhtiökokous vahvisti osakkeenomistajien ehdotuksen mukaisesti hallituksen jäsenten lukumääräksi neljä (4) ja valitsi hallitukseen uudestaan seuraavat henkilöt: puheenjohtajaksi Markku E. Rentto, varapuheenjohtajaksi Jukka Koskinen ja varsinaisiksi jäseniksi Marjo Matikainen-Kallström ja Ari Järvelä. Varajäseniä ei valittu.

Yhtiökokous valitsi osakkeenomistajien ehdotuksen mukaisesti yhtiön tilintarkastajaksi tilintarkastusyhteisö KPMG Oy Ab:n, päävastuullisena tilintarkastajana KHT Leenakaisa Winberg, toimikaudeksi, joka päättyy vuoden 2021 varsinaisen yhtiökokouksen päätyttyä.

Yhtiökokous päätti osakkeenomistajien ehdotuksen mukaisesti muuttaa Yhtiön yhtiöjärjestyksen 14 § momenttia seuraavasti:

14 § Yhtiökokouskutsu ja ilmoittautuminen yhtiökokoukseen

Kutsu yhtiökokoukseen on julkaistava yhtiön internetsivuilla aikaisintaan kolme (3) kuukautta ennen osakeyhtiölaissa tarkoitettua yhtiökokouksen täsmäytyspäivää ja viimeistään kolme (3) viikkoa ennen yhtiökokousta, kuitenkin aina vähintään yhdeksän (9) päivää ennen mainittua täsmäytyspäivää. Saadakseen osallistua yhtiökokoukseen on osakkeenomistajan ilmoitauduttava yhtiölle viimeistään kokouskutsussa mainittuna päivänä, joka voi olla aikaisintaan kymmenen (10) päivää ennen kokousta.

Yhtiökokous päätti hallituksen ehdotuksen mukaisesti hyväksyä yrityskaupan, jossa Yhtiö ostaa Reka Kumi Oy:n ("Reka Kumi") koko osakekannan Reka Industrial Oyj:n suurimmalta osakkeenomistajalta, Reka Oy:ltä 7,5 miljoonan euron käteisvastikkeella. Yrityskauppa toteutettiin 25.6.2020.

Yhtiökokous valtuutti hallituksen ehdotuksen mukaisesti hallituksen päättämään omien osakkeiden hankkimisesta yhtiön vapaaseen omaan pääomaan kuuluvilla varoilla. Osakkeet hankitaan Nasdaq Helsingin järjestämässä kaupankäynnissä sen sääntöjen mukaisesti, ja hankittavista osakkeista maksettavan vastikkeen tulee perustua markkinahintaan. Yhtiö voi hankkia B-osakkeita sopimuskaupoilla suoraan muilta kuin suurimmalta osakkeenomistajalta, mikäli sopimuskauppa käsittää vähintään 15.000 B-osaketta ja kauppahinta vastaa Nasdaq Helsingissä hankintahetkellä vallitsevaa markkinahintaa. Omia osakkeita hankittaessa voidaan tehdä pääomamarkkinoilla tavanomaisia johdannais-, osakelainaus- tai muita sopimuksia lain ja määräysten puitteissa.

Valtuutus oikeuttaa hallituksen päättämään hankkimisesta myös suunnatusti eli muutoin kuin osakkeenomistajien omistamien osakkeiden suhteessa, mikäli siihen on yhtiön kannalta osakeyhtiölain tarkoittama painava syy.

Yhtiökokous valtuutti hallituksen ehdotuksen mukaisesti hallituksen ottamaan yhtiön omia B-osakkeita pantiksi Reka Oy:ltä tämän yrityskauppaan liittyvien mahdollisten korvausvastuiden vakuudeksi yrityskaupan ehtojen mukaisesti. Osakkeiden ottaminen pantiksi tapahtuu viimeistään yrityskaupan toteutuksen yhteydessä allekirjoitettavan panttaussopimuksen ehtojen mukaisesti. Pantiksi otettavista osakkeista ei makseta vastiketta. Osakkeiden pantiksi ottaminen ei vaikuta yhtiön omaan pääomaan.

Hallituksella on oikeus päättää kaikista muista omien osakkeiden hankkimiseen ja pantiksi ottamiseen liittyvistä seikoista.

Valtuutus on voimassa seuraavaan varsinaiseen yhtiökokoukseen asti, mutta kuitenkin enintään 18 kuukautta.

Hankittavien ja pantiksi otettavien osakkeiden määrä on yhteensä enintään 588.076 B-osaketta. Määrä vastaa noin 9,77 prosenttia yhtiön kaikista osakkeista ja yhteensä 10 prosenttia yhtiön B-osakkeista.

Pantiksi otettujen omien osakkeiden mahdollista realisointia varten yhtiökokous valtuutti hallituksen ehdotuksen mukaisesti hallituksen päättämään yhtiön hallussa olevien omien osakkeiden luovuttamisesta yhdessä tai useammassa erässä, joko maksua vastaan tai maksutta. Valtuutuksen nojalla luovutettavien osakkeiden lukumäärä voi olla yhteensä enintään 588.076 B-osaketta osaketta, mikä määrä vastaa noin 9,77 prosenttia yhtiön kaikista osakkeista ja yhteensä 10 prosenttia yhtiön B-osakkeista. Valtuutus oikeuttaa hallituksen päättämään kaikista osakkeiden luovutuksen ehdoista mukaan lukien oikeuden osakkeenomistajien merkintäetuoikeudesta poikkeamiseen. Valtuutus on voimassa 30.9.2021 saakka.

Ylimääräinen yhtiökokous

Ylimääräinen yhtiökokous pidettiin 24.11.2020 Hyvinkäällä.

Ylimääräinen yhtiökokous päätti osakkeenomistajien ehdotuksen mukaisesti muuttaa yhtiön yhtiöjärjestyksen 1 §:n momenttia seuraavasti:

1 § Toiminimi

Yhtiön toiminimi on Reka Industrial Oyj, englanniksi Reka Industrial Plc.

Ylimääräinen yhtiökokous päätti osakkeenomistajien ehdotuksen mukaisesti muuttaa yhtiön yhtiöjärjestyksen 3 §:n momenttia seuraavasti:

3 § Toimiala

Yhtiön toimialana on laatia ja toteuttaa konsernin strategiaa ja suunnitella sekä toteuttaa taloudellisesti tarkoituksenmukaisia investointeja suoraan tai tytäryhtiöidensä kautta. Yhtiön toimialana on harjoittaa joko suoraan tai tytär- tai osakkuusyhtiöissään sähkö ja tekninen kumi -aloihin liittyvää valmistus- ja muuta liiketoimintaa sekä tutkimus- ja tuotekehitystoimintaa. Yhtiön toimialana on myös omistaa ja hallita osakkeita, osuuksia, arvopapereita ja muuta omaisuutta, valvoa tytär- ja osakkuusyhtiöittensä ja muiden toimintayksikköjensä toimintaa, huolehtia keskitetysti konsernin operatiivisten-, strategisten-, hallinto-, rahoitus-, riskienhallinta- taloushallinto- ja muiden palveluiden tuottamisesta tytär- ja osakkuusyhtiöille. Yhtiö voi harjoittaa myös rahoitustoimintaa sekä hankkia, omistaa, hallita, vuokrata ja käydä kauppaa kiinteistöillä ja arvopapereilla sekä muilla rahoitusinstrumenteilla. Toimintaa voidaan harjoittaa sekä Suomessa että ulkomailla. Liiketoimintaansa yhtiö voi harjoittaa myös aputoiminimillään.

Ylimääräinen yhtiökokous päätti hallituksen sekä valiokuntien jäsenten palkkioista ja kulujen korvauseriaatteista seuraavaa:

Varsinaisen yhtiökokouksen 24.6.2020 päättämä tulospalkkio on voimassa ainoastaan 24.11.2020 asti. Ajalta 24.6.2020 – 24.11.2020 hallituksen jäsenille maksetaan yhtiön B-osakkeen kurssin kehittymiseen sidottu tulospalkkio, jonka määrä on hallituksen puheenjohtajan osalta 1.000 euroa ja hallituksen varsinaisten jäsenten osalta 500 euroa, kerrottuna Neo Industrial Oyj:n B-osakkeen pörssikurssin kehitykseen (lokakuun 2020 keskikurssi – toukokuun 2020 keskikurssi) perustuvalla tuotosta johdetulla kertoimella.

Noin 40 prosenttia tulospalkkiosta maksetaan yhtiön osakkeilla. Muunto osakkeiksi toteutetaan yhtiön B-osakkeen lokakuun 2020 vaihdolla painotetulla keskikurssilla ja osakkeet luovutetaan joulukuussa 2020.

Varsinaisen yhtiökokouksen 24.6.2020 päättämät vuosipalkkiot ja kokouspalkkiot ovat voimassa ainoastaan 24.11.2020 asti. Alkaen 25.11.2020 hallituksen jäsenten vuosipalkkio (12 kuukautta) on 18.000 euroa ja hallituksen puheenjohtajan 25.000 euroa. Hallituksen jäsenten matkakulut korvataan.

Noin 40 prosenttia hallituksen jäsenten vuosipalkkioista maksetaan yhtiön osakkeilla. Muunto osakkeiksi toteutetaan yhtiön B-osakkeen joulukuun 2020 vaihdolla painotetulla keskikurssilla ja osakkeet luovutetaan huhtikuussa 2021.

Ylimääräinen yhtiökokous vahvisti, että valiokuntien jäsenten vuosipalkkio on 2.500 euroa. Erillisiä kokouspalkkioita ei makseta.

Ylimääräinen yhtiökokous vahvisti osakkeenomistajien ehdotuksen mukaisesti hallituksen jäsenten lukumääräksi viisi (5) ja valitsi hallitukseen uudestaan seuraavat henkilöt: puheenjohtajaksi Markku E. Rentto, varapuheenjohtajaksi Ari Järvelä ja varsinaiseksi jäseneksi Marjo Matikainen-Kallström. Ylimääräinen yhtiökokous vahvisti osakkeenomistajien ehdotuksen mukaisesti, että hallituksen uusiksi varsinaisiksi jäseniksi valitaan Matti Hyytiäinen ja Olli-Heikki Kyllönen. Varajäseniä ei valittu.

## Tarkastusvaliokunta

Tarkastusvaliokunnan tehtäviin kuuluu yhtiön taloudellisen tilanteen seuranta, taloudellisen raportoinnin valvonta, sisäisen valvonnan ja riskienhallinnan riittävyys ja asianmukaisuuden arviointi, lakien ja määräysten noudattamisen arviointi sekä yhteydenpito tilintarkastajaan ja tilintarkastajan raporttien läpikäynti. Tarkastusvaliokunta raportoi hallitukselle. Reka Industrial Oyj:n tarkastusvaliokunnan jäsenet ovat Marjo Matikainen-Kallström ja Ari Järvelä. Vuonna 2020 tarkastusvaliokunta kävi läpi liiketoimintariskejä, tasearvoja, rahoitusta ja maksuvalmiutta, testauslaskentaa sekä Reka Kumin yhdistelyä ja kauppahinnan allokointia. Sisäisen tarkastuksen toimenpiteiden ohjauksessa panostettiin jatkuvuuden varmistamiseen sekä prosessi- ja ICT-riskien hallintaan.

## Selvitys Reka Industrialin hallinto- ja ohjausjärjestelmästä

Selvitys Reka Industrial Oyj:n hallinto- ja ohjausjärjestelmästä on laadittu Suomen listayhtiöiden hallinnointikoodin suosituksen 51 mukaisesti. Selvitys laaditaan toimintakertomuksesta erillisenä kertomuksena, ja se julkaistaan tilinpäätöksen ja toimintakertomuksen julkaisun yhteydessä. Julkaisun jälkeen selvitys on nähtävissä yhtiön internet- sivuilla osoitteessa [www.rekaindustrial.fi](http://www.rekaindustrial.fi). Suomen listayhtiöiden hallinnointikoodi on julkisesti saatavilla osoitteessa [www.cgfinland.fi](http://www.cgfinland.fi).

## Osakkeet ja osakepääoma

Reka Industrial Oyj:n osakepääoma jakaantuu A- ja B-osakkeisiin. Yhtiön kaikkien osakkeiden yhteenlaskettu osakepääoma oli 2020 lopussa 24 081 440 euroa ja osakkeiden lukumäärä 6 020 360 kappaletta. Osakemäärään sisältyy 31.12.2020 53 572 Reka Industrial Oyj:n hallussa olevaa omaa B-sarjan osaketta. Omistusosuus vastaa 0,9 % yhtiön osakepääomasta ja 0,6 % äänimäärästä. Yhtiön omistuksessa ei ollut A-sarjan osakkeita. Reka Industrial Oyj:n B-osake (REKA) noteerataan NASDAQ Helsinki Oy:n pörssilistalla.

Yhtiön osakkeet	31.12.2020	31.12.2019	31.12.2018
Yhtiön osakepääoma (euroa)	24 081 440	24 081 440	24 081 440
A-osakkeet (20 ääntä/osake)	139 600	139 600	139 600
B-osakkeet (1 ääni/osake)	5 880 760	5 880 760	5 880 760
Yhteensä	6 020 360	6 020 360	6 020 360
Yhtiön hallussa olevat omat B-osakkeet	53 572	68 610	72 439

## Omien osakkeiden hankinta/luovutus

Yhtiön hallussa olevien omien B-sarjan osakkeiden määrä oli 31.12.2020 yhteensä 53 572 kappaletta. Reka Industrial Oyj ei käyttänyt valtuutustaan hankkia omia osakkeita.

Reka Industrial Oyj on käyttänyt valtuutusta yhtiön hallussa olevien omien B-osakkeiden luovuttamisesta joko maksua vastaan tai maksutta. Tilikaudella 2020 Reka Industrial Oyj on maksanut hallituksen palkkioita ja tavoitepalkkioita yhteensä 15 038 osakkeella.

## Osinkopolitiikka

Reka Industrial Oyj:n tavoitteena on käyttää nettotuloksesta vähintään 30 % osingonmaksuun.

## Voitonjakoesitys

Emoyhtiön jakokelpoiset varat ovat 3 032 499,82 euroa, josta tilikauden tulos on 193 536,54 euroa. Hallitus ehdottaa varsinaiselle yhtiökokoukselle, että vuodelta 2020 maksetaan osinkoa 0,05 euroa osakkeelle. Tilikaudelta 2019 ei maksettu osinkoa.

## Lähiajan näkymät

Vuonna 2021 käyttökateen (miljoonaa euroa) odotetaan pysyvän samalla tasolla tai parantuvan edellyttäen, että COVID-19 pandemian aiheuttamat vallitsevat olosuhteet eivät olennaisesti vaikuta yhtiön toimituskykyyn.

## Varsinainen yhtiökokous 2021

Reka Industrial Oyj:n varsinainen yhtiökokous pidetään 8.4.2021 klo 14.00 Hyvinkäällä. Erillinen yhtiökokouskutsu julkaistaan maaliskuussa.

Hyvinkää 10.3.2021

Reka Industrial Oyj  
Hallitus

## Konsernin tuloslaskelma (IFRS)

1 000 euroa	Liitetieto	1.1.-31.12.2020	1.1.-31.12.2019
<b>Liikevaihto</b>	1.1.	<b>120 436</b>	<b>97 478</b>
Valmiiden ja keskeneräisten tuotteiden varastojen muutos		2 439	-2 461
Valmistus omaan käyttöön		268	8
Liiketoiminnan muut tuotot	1.2.	1 180	280
Materiaalit ja palvelut		-87 667	-70 524
Henkilöstökulut	1.3.	-18 261	-13 821 *
Poistot ja arvonalentumiset	1.4.	-4 908	-4 384
Liiketoiminnan muut kulut	1.5.	-8 954	-6 161
		-115 903	-97 064
<b>Liiketulos</b>		<b>4 533</b>	<b>414 *</b>
Rahoitustuotot	1.7.	124	106
Rahoituskulut	1.7.	-3 246	-2 524 *
IAS 19 etuusperusteiset eläkejärjestelystä johtuvat erät	1.8.	-895	2 *
Osuus osakkuusyritysten tuloksesta		371	114
<b>Tulos ennen veroja</b>		<b>888</b>	<b>-1 888</b>
Tuloverot	1.9.	70	447 *
<b>Tilikauden tulos</b>		<b>957</b>	<b>-1 440</b>
<b>Tilikauden tuloksen jakautuminen</b>			
Emoyhtiön osakkeenomistajille		957	-1 440
Määräysvallattomille omistajille		0	0
		957	-1 440
Emoyhtiön omistajille kuuluva tulos/osake laimennettu ja laimentamaton, euroa	1.10.	0,16	-0,24
Osakkeiden lukumäärä		5 966 788	5 951 750

### Konsernin laaja tuloslaskelma (IFRS)

<b>Tilikauden tulos</b>		957	-1 440
<b>Muut laajan tuloksen erät, jotka saatetaan myöhemmin siirtää tulosvaikutteisiksi</b>			
Ulkomaiseen yksikköön liittyvät muuntoerot		-50	-14
Asiakaskohtaisten avointen suojausten arvonmuutos		391	180
Muihin laajaan tuloksen eriin liittyvät verot		-78	-36
Yhteensä		263	130
<b>Muut laajan tuloksen erät, joita ei myöhemmin siirretä tulosvaikutteisiksi</b>			
Etuusperusteisen nettovelan uudelleen määrittämisestä johtuvat erät		3 566	234
Verot eristä, joita ei myöhemmin siirretä tulosvaikutteisiksi		-713	-47
Yhteensä		2 853	188
<b>Muut laajan tuloksen erät yhteensä</b>		<b>3 116</b>	<b>317</b>
<b>Tilikauden laaja tulos</b>		<b>4 073</b>	<b>-1 123</b>
<b>Tilikauden laajan tuloksen jakautuminen</b>			
Emoyhtiön osakkeenomistajille		4 073	-1 123
Määräysvallattomille omistajille		0	0
		4 073	-1 123

\*Laadintaperiaatteen muutoksen myötä vertailukauden lukuja on muutettu. Asiasta on kerrottu lisää liitetiedoissa.

## Konsernin tase (IFRS)

1 000 euroa	Liitetieto	31.12.2020	31.12.2019
<b>VARAT</b>			
<b>Pitkäaikaiset varat</b>			
Liikearvo	2.2.	3 252	3 252
Muut aineettomat hyödykkeet	2.2.	5 991	1 476
Aineelliset hyödykkeet	2.1.	23 097	16 321
Käyttöoikeusomaisuuserät	2.1.	5 637	8 193
Osuudet osakkuusyriyksissä	2.3.	1 302	930
Saamiset	3.4.	2 320	71
Johdannaissopimukset	2.14.	138	0
Laskennallinen verosaaminen	2.4.	2 498	2 608
<b>Pitkäaikaiset varat yhteensä</b>		<b>44 235</b>	<b>32 851</b>
<b>Lyhytaikaiset varat</b>			
Vaihto-omaisuus	2.5.	19 918	13 832
Myyntisaamiset ja muut saamiset	2.6.	5 517	5 272
Tilikauden verotettavaan tuloon perustuvat verosaamiset		202	0
Johdannaissopimukset	2.14.	463	204
Rahavarat	2.7.	2 815	6 784
<b>Lyhytaikaiset varat yhteensä</b>		<b>28 915</b>	<b>26 092</b>
<b>Varat yhteensä</b>		<b>73 150</b>	<b>58 943</b>
<b>OMA PÄÄOMA JA VELAT</b>			
<b>Oma pääoma</b>			
Osakepääoma		24 082	24 082
Ylikurssirahasto		66	66
Vararahasto		1 221	1 221
Omat osakkeet		0	0
Muuntoerot		-94	-45
Kertyneet voittovarot		-14 646	-18 798
Muu vapaa pääoma		436	436
<b>Emoyhtiön osakkeenomistajien oman pääoman osuus</b>		<b>11 066</b>	<b>6 963</b>
Määräysvallattomien omistajien osuus		0	0
<b>Oma pääoma yhteensä</b>	2.8.	<b>11 066</b>	<b>6 963</b>
<b>Pitkäaikaiset velat</b>			
Laskennalliset verovelat	2.4.	1 656	55
Varaukset	2.9.	3 446	3 250
Rahoitusvelat	2.10.	18 363	12 561
Leasingvelat	2.10.	6 224	7 595
IAS19 eläkevelka		3 666	3 870
Muut velat		37	11
Johdannaissopimukset	2.14.	2	14
<b>Lyhytaikaiset velat</b>			
Tilikauden verotettavaan tuloon perustuvat verovelat		70	62
Varaukset	2.9.	104	27
Rahoitusvelat	2.10.	7 225	3 004
Leasingvelat	2.10.	1 679	1 867
Johdannaissopimukset	2.14.	203	184
Ostovelat ja muut velat	2.12.	19 409	19 480
<b>Velat yhteensä</b>		<b>62 085</b>	<b>51 980</b>
<b>Oma pääoma ja velat yhteensä</b>		<b>73 150</b>	<b>58 943</b>

# Laskelma konsernin oman pääoman muutoksista (IFRS)

1 000 euroa	Osake- pääoma	Ylikurssi- rahasto	Vara- rahasto	Omat osak- keet	Muunto- erot	Eläke- vastuu IAS 19	Käyvän arvon rahastot	Muu vapaa pääoma	Kerty- neet voitto- varat	Emoyrityk- sen omistajille kuuluva oma pääoma	Määräysval- lattomien omistajien osuus	Oma pääoma yhteensä
Oma pääoma 31.12.2018	24 082	66	1 221	0	-30	-2 081	-139	436	-15 383	8 170	0	8 170
Laaja tulos												
Tilikauden tulos									-1 440	-1 440	0	-1 440
Muut laajan tuloksen erät												
Etuuspohjaisen nettovelan uudelleen määrittämisestä johtuvat erät						188				188		188
Suojaukset							144			144		144
Muuntoerot					-14					-14		-14
Tilikauden laaja tulos yhteensä					-14	188	144		-1 440	-1 123	0	-1 123
Muut muutokset									16	16		16
Liiketoimet omistajien kanssa												
Osingon jako									-119	-119		-119
Luovutetut omat osakkeet									17	17		17
Liiketoimet omistajien kanssa yhteensä									-102	-102	0	-102
<b>Oma pääoma 31.12.2019</b>	<b>24 082</b>	<b>66</b>	<b>1 221</b>	<b>0</b>	<b>-45</b>	<b>-1 893</b>	<b>4</b>	<b>436</b>	<b>-16 909</b>	<b>6 963</b>	<b>0</b>	<b>6 963</b>

1 000 euroa	Osake- pääoma	Ylikurssi- rahasto	Vara- rahasto	Omat osak- keet	Muunto- erot	Eläke- vastuu IAS 19	Käyvän arvon rahastot	Muu vapaa pääoma	Kerty- neet voitto- varat	Emoyrityk- sen omistajille kuuluva oma pääoma	Määräysval- lattomien omistajien osuus	Oma pääoma yhteensä
Oma pääoma 31.12.2019	24 082	66	1 221	0	-45	-1 893	4	436	-16 909	6 963	0	6 963
Laaja tulos												
Tilikauden tulos									957	957	0	957
Muut laajan tuloksen erät												
Etuuspohjaisen nettovelan uudelleen määrittämisestä johtuvat erät						2 853				2 853		2 853
Suojaukset							313			313		313
Muuntoerot					-50					-50		-50
Tilikauden laaja tulos yhteensä					-50	2 853	313		957	4 073	0	4 073
Muu muutos									0	0		0
Liiketoimet omistajien kanssa												
Luovutetut omat osakkeet									32	32		32
Liiketoimet omistajien kanssa yhteensä									32	32	0	32
<b>Oma pääoma 31.12.2020</b>	<b>24 082</b>	<b>66</b>	<b>1 221</b>	<b>0</b>	<b>-94</b>	<b>960</b>	<b>317</b>	<b>436</b>	<b>-15 920</b>	<b>11 066</b>	<b>0</b>	<b>11 066</b>

## Konsernin rahavirtalaskelma (IFRS)

1 000 euroa	1.1.-31.12.2020	1.1.-31.12.2019
<b>Liiketoiminnan rahavirrat</b>		
Liiketoiminnasta saadut maksut	124 480	96 851
Liiketoiminnasta maksetut maksut	-118 905	-86 325
Maksetut korot ja muut rahoituskulut	-3 137	-2 561
Saadut korot ja muut rahoitustuotot	1	26
Maksetut välittömät verot	-313	-232
<b>Liiketoiminnan nettorahavirta</b>	<b>2 126</b>	<b>7 758</b>
<b>Investointien rahavirta</b>		
Tytäryritysten ja uusien liiketoimintojen hankinta	-6 236	0
Investoinnit aineellisiin käyttöomaisuushyödykkeisiin	-4 125	-7 152
Aineellisten käyttöomaisuushyödykkeiden myynnit	2 321	75
Ostetut osakkuusyhtiöosakkeet	0	-1 255
Myydyt osakkuusyhtiöosakkeet	0	2 017
Investoinnit muihin sijoituksiin	-2 300	0
Myönnetyt lainat	0	-3 200
Lainasaamisten takaisinmaksut	0	3 200
<b>Investointien nettorahavirta</b>	<b>-10 341</b>	<b>-6 314</b>
<b>Rahoituksen rahavirta</b>		
Lainojen nostot	11 326	19 438
Lainojen takaisinmaksut	-5 494	-12 901
Leasingvelkojen maksut	-1 585	-1 968
Maksettu osinko/pääoman palautus	0	-119
<b>Rahoituksen nettorahavirta</b>	<b>4 248</b>	<b>4 450</b>
<b>Rahavarojen muutos</b>	<b>-3 967</b>	<b>5 894</b>
Rahavarat tilikauden alussa	6 784	889
Valuuttakurssien muutosten vaikutus	-1	2
<b>Rahavarat tilikauden lopussa</b>	<b>2 815</b>	<b>6 784</b>

Rahoituksesta johtuvien velkojen täsmäytyslaskelma on esitetty liitetiedossa 2.11.



# Konsernitilinpäätöksen liitetiedot

## Yrityksen perustiedot


Reka Industrial Oyj on emoyhtiö konsernissa, johon kuuluvat Reka Industrialin omistamat tytäryhtiöt Reka Kumi Oy ja Alnus Oy tytär- ja osakkuusyhtiöineen.


Konsernilla on toimintaa Suomen lisäksi Puolassa, Ruotsissa, Tanskassa, Norjassa, Baltiassa ja Venäjällä.

Emoyhtiön kotipaikka on Hyvinkää. Reka Industrial Oyj:n osoite on Kankurinkatu 4-6, 05800 Hyvinkää. Reka Industrial Oyj:n B-osake noteerataan NASDAQ Helsinki Oy:ssä.

Reka Industrial -konserni kuuluu Reka-konserniin. Reka-konsernin emoyhtiö on Reka Oy, jonka kotipaikka on Juupajoki. Reka Oy:n osoite on Salokunnantie 590, 35550 Salokunta.

Reka Industrial Oyj:n hallitus on hyväksynyt kokouksessaan 10.3.2021 tämän tilinpäätöksen julkistettavaksi. Suomen osakeyhtiölain mukaan osakkeenomistajilla on mahdollisuus hyväksyä tai hylätä tilinpäätös sen julkistamisen jälkeen pidettävässä yhtiökokouksessa. Yhtiökokouksella on myös mahdollisuus tehdä päätös tilinpäätöksen muuttamisesta.

Konsernitilinpäätöksen laadintaperiaatteet 

Konsernitilinpäätöksen yleiset laadintaperiaatteet on kuvattu tässä osuudessa. Tarkemmat laadintaperiaatteet sekä kuvaukset johdon harkintaan perustuvista ratkaisuksista ja arvioiden käytöstä on esitetty jäljempänä kunkin tilinpäätöserän yhteydessä. Laadintaperiaateosuudet on merkitty tähdellä 

## Laatimisperusta

### IFRS-standardien noudattaminen

Konsernitilinpäätös on laadittu kansainvälisten tilinpäätösstandardien (International Financial Reporting Standards, IFRS) mukaisesti noudattaen 31.12.2020 voimassa olevia IAS- ja IFRS-standardeja sekä SIC- ja IFRIC-tulkintoja. Kansainvälisillä tilinpäätösstandardeilla tarkoitetaan Suomen kirjanpitolaissa ja sen nojalla annetuissa säännöksissä EU:n asetuksessa (EY) N:o 1606/2002 säädetyn menettelyn mukaisesti EU:ssa sovellettavaksi hyväksytyjä standardeja ja niistä annettuja tulkintoja. Konsernitilinpäätöksen liitetiedot ovat myös suomalaisten, IFRS-säännöksiä täydentävien kirjanpito- ja yhteisöläinsäädännön vaatimusten mukaiset.

## Sovellettavat uudet ja muutetut standardit ja tulkinnat 31.12.2020

### Muutokset IFRS-standardeihin sisältyviin Käsitteellistä viitekehystä koskeviin viittauksiin

(sovellettava 1.1.2020 tai sen jälkeen alkavilla tilikausilla)

Uudistettu viitekehys kokoaa viime vuosina käyttöön otetuissa standardeissa IASB:n käyttämän ajattelun. Käsitteellinen viitekehys palvelee pääasiassa IASB:n työkaluna standardien kehittämisessä sekä tukee IFRS Interpretations Committeeta standardien tulkinnassa. Viitekehys ei kumoa yksittäisten IFRS-standardien vaatimuksia.

### Muutokset IFRS 3:een *Liiketoimintojen yhdistäminen*— Liiketoiminnan määritelmä (sovellettava 1.1.2020 tai sen jälkeen alkavilla tilikausilla)

Muutoksilla supistettiin ja selvennettiin liiketoiminnan määritelmää. Ne myös sallivat yksinkertaistetun arvioinnin tekemisen siitä, onko hankittu kokonaisuus omaisuseräryhmä vai liiketoiminta.

### Muutokset IAS 1:een *Tilinpäätöksen esittäminen* ja IAS 8:aan *Tilinpäätöksen laatimisperiaatteet, kirjanpidollisten arvioiden muutokset ja virheet* — Olennaisen määritelmä (sovellettava 1.1.2020 tai sen jälkeen alkavilla tilikausilla)

Muutokset selventävät olennaisuuden määritelmää ja sisältävät ohjeistusta helpottamaan käsitteen johdonmukaista soveltamista kaikissa IFRS-standardeissa. Lisäksi määritelmään liittyviä selityksiä on parannettu.

## **Muutokset IFRS 9:ään *Rahoitusinstrumentit*, IAS 39:ään *Rahoitusinstrumentit: Kirjaaminen ja arvostaminen* ja IFRS 7:ään *Rahoitusinstrumentit: tilinpäätöksessä esitettävät tiedot – Viitekorkouudistus* (sovellettava 1.1.2020 tai sen jälkeen alkavilla tilikausilla)**

Muutoksien taustalla ovat viitekorkojen vertailuarvoasetuksen (ns. IBOR-reformi) valmisteluun ja käyttöönottoon liittyvät epävarmuustekijät. Muutoksilla helpotetaan rahoitusinstrumenttien suojauslaskennan edellytyksien täyttämistä viitekorkouudistusta edeltävällä kaudella.

Voimaantulleilla tai muutetuilla standardeilla ja tulkinnoilla ei ole ollut vaikutusta konsernin tilinpäätökseen.

### **COVID-19**

Kaapelitoimialalla COVID-19 pandemia ei ole näkynyt asiakkaiden kysyntämäärissä. COVID-19 pandemia rajoitti kuitenkin kasvua toisella vuosineljänneksellä. Ylimääräisiä kustannuksia ja toimitusviiveitä on pandemiasta kertynyt henkilöstön oltua herkemmin sairauslomalla mahdollisen tartuntariskin eliminoimiseksi. COVID-19 pandemian lisäkustannusten vaikutuksen liiketulokseen kaapelitoimialalla arvioidaan olevan tilikaudella 0,6 - 0,9 miljoonaa euroa. Lisäkustannukset ovat syntyneet kasvaneista sairaspöissaoloista, niiden paikkaamiseen käytetyistä ylitöistä ja lisähenkilöistä sekä kasvaneista rahtikuluista, joita on aiheutunut siitä, että sairaspöissaoloista johtuvia myöhästymisiä on pyritty minimoimaan pien- ja pikatoimituksilla.

Kumitoimialalla COVID-19 on näkynyt asiakkaiden kysyntämäärissä. Osalla asiakkaista volyymit ovat tavanomaisia alhaisempia johtuen joko asiakkaan omasta kysynnästä, muiden toimittajien toimitusongelmista, tehtaiden väliaikaisesta sulkemisesta tai näiden yhdistelmästä.

COVID-19 ei ole merkittävästi vaikuttanut kummankaan toimialan materiaalihankintaan. COVID-19 ei myöskään ole toistaiseksi vaikuttanut asiakkaiden maksukäyttäytymiseen.

### **Laatimisperiaatteen muutos**

Yhtiö on päivittänyt vuonna 2020 liiketuloksen määritelmää siten, että kaikki tuloslaskelmavaikutteiset IAS 19 etuus pohjaiset eläkejärjestelyn kirjaukset huomioidaan liiketuloksen alapuolella omana eränään. Aiemmin osa kirjauksista huomioitiin liiketuloksen yläpuolella ja osa alapuolella. Johto on uudelleen arvioinut liiketuloksen esittämistapaa ja sen näkemys on, että näin Reka Industrialin liiketoiminnan kehittymistä voi seurata paremmin.

IAS 19 etuus pohjaiset eläkejärjestelyn kirjaukset tuloslaskelmassa esitetään liiketuloksen alapuolella omana eränään ennen osuutta osakkuusyhtiöiden tuloksesta.

Päivitetty liiketulos on nettosumma, joka muodostuu, kun liikevaihdosta vähennetään ostokulut valmiiden ja keskeneräisten tuotteiden varastojen muutoksella sekä omaan käyttöön valmistuksesta syntyneillä kuluilla oikaistuin, vähennetään työsuhte-etuuksista aiheutuvat kulut ilman IAS 19 etuus pohjaisesta eläkejärjestelystä johtuvia erä, poistot ja mahdolliset arvonalentumistappiot sekä huomioidaan liiketoiminnan muut tuotot ja kulut. Vertailutiedot on päivitetty vastaavasti.

### **Arvioiden käyttö**

Tilinpäätöksen laatiminen IFRS-standardien mukaisesti edellyttää johdon arvioita ja oletuksia, jotka vaikuttavat taseen varoihin ja velkoihin sekä muihin tietoihin, kuten ehdollisten varojen ja velkojen raportointiin sekä tuottojen ja kulujen määriin. Vaikka arviot perustuvat johdon tämänhetkiseen parhaaseen näkemykseen, on mahdollista, että toteumat poikkeavat tilinpäätöksessä käytetyistä arvioista.

Olenneisimmat erät, jotka edellyttävät johdon arvioita ja oletuksia ja joihin voi liittyä epävarmuustekijöitä, ovat liikearvon arvonalentumistestaus, asiakassuhteiden arvostus, laskennalliset verosaamiset käyttämättömistä verotuksellisista tappioista ja verotuksessa hyödyntämättömistä korkokuluista, diskonttokoron ja vuokrausajan pituuden määrittely IFRS 16 käsittelyssä, eläkkeiden ja niihin liittyvien sopimusten käsittely, annettujen takausten vaikutukset, tappiollisen vuokrasopimuksen käsittely sekä vaihto-omaisuuden nettorealisointiarvo. Tarkemmat kuvaukset johdon harkintaan perustuvista ratkaisuista ja arvioiden käytöstä on esitetty jäljempänä kunkin tilinpäätöserän yhteydessä.

Konsernin johto tekee harkintaan perustuvia ratkaisuja, jotka koskevat tilinpäätöksessä laatimisperiaatteiden valintaa ja niiden soveltamista. Johto on käyttänyt harkintaa tilinpäätöksen laatimisperiaatteiden soveltamisessa esimerkiksi vuokrasopimusten luokittelussa sekä eläkesopimusten käsittelyssä.

31.12.2020 Reka Industrial - konsernin yhtiöt aloittivat järjestelyn IAS 19 mukaisen etuus pohjaisen eläkejärjestelyn poistamiseksi solmimalla Reka Oy:n kanssa sopimuksen, jossa Reka Industrial - konsernin yhtiöt maksavat kiinnitettyä (24 %) tyel-maksua eivätkä ole vastuussa Reka eläkekassan toiminnan, vastuiden tai taloudellisen tilanteen aiheuttamista muista velvoitteista. Reka Industrial - konsernin johdon mukaan kyseessä on maksuperusteinen järjestely, jolloin muutos tehdään 2021 IFRS raportoinnissa.

Vertailutilikautta koskevat arviot ja oletukset perustuvat vertailutilikauden päättymisajankohtana voimassa olleisiin olosuhteisiin ja näkymiin.

#### *Arvostamisperusta*

Konsernitilinpäätös on laadittu alkuperäisiin hankintamenoihin perustuen lukuun ottamatta seuraavia eriä, jotka on arvostettu käypään arvoon: johdannaissopimukset, rahavarat ja muut rahoitusvarat.

Kaikki asiakaskohtaisten avointen suojausten muutokset käsitellään oman pääoman kautta. Muuten arvomuutokset johdannaisissa käsitellään tuloslaskelman kautta. Liikevaihtoa suojaavat johdannaiset käsitellään liikevaihdossa ja asiakastilauksiin kohdistuvat metallijohdannaisten muutokset sekä alle 12 kuukauden raaka-aineostojen suojausten muutokset huomioidaan materiaaliostoissa. Pidemmät raaka-aineostojen suojaukset käsitellään rahoitustuotoissa ja/tai –kuluissa. Segmenteillä on huomioitu asiakaskohtaiset hyödyke johdannaiset ja vain ao. segmenttiä koskevat valuuttasuojaukset. Muut toiminnot ja eliminoinnit –ryhmässä esitetään muut johdannaiset.

## **Konsolidointiperiaatteet**

#### *Tytäryritykset*

Konsernitilinpäätökseen sisältyvät emoyritys Reka Industrial Oyj ja sen tytäryritykset. Tytäryritykset ovat yrityksiä, joissa konsernilla on määräysvalta. Määräysvalta syntyy, kun konserni olemalla osallisena yhteisössä altistuu yhteisön muuttuvalle tuotolle tai on oikeutettu sen muuttuvaan tuottoon ja se pystyy vaikuttamaan tähän tuottoon käyttämällä yhteisöä koskevaa valtaansa.

Konsernin keskinäinen osakkeenomistus on eliminoitu hankintamenetelmällä. Hankitut tytäryritykset yhdistellään konsernitilinpäätökseen siitä hetkestä lähtien, kun konserni on saanut määräysvallan ja luovutetut tytäryritykset siihen saakka, jolloin määräysvalta lakkaa. Kaikki konsernin sisäiset liiketapahtumat, saamiset, velat ja realisoitumattomat voitot, sekä sisäinen voitonjako eliminoidaan konsernitilinpäätöstä laadittaessa. Realisoitumattomia tappioita ei eliminoida siinä tapauksessa, että tappio johtuu arvonalentumisesta.

Tytäryritykset noudattavat samaa tilikautta emoyhtiön kanssa sekä tässä kuvattuja konsernin laadintaperiaatteita.

#### *Osakkuusyrietykset*

Osakkuusyrietykset ovat yrityksiä, joissa konsernilla on huomattava vaikutusvalta. Huomattava vaikutusvalta syntyy pääsääntöisesti silloin, kun konserni omistaa yli 20% yrityksen äänivallasta tai kun konsernilla on muutoin huomattava vaikutusvalta, mutta ei määräysvaltaa. Osakkuusyrietykset on yhdistelty konsernitilinpäätökseen pääomaosuusmenetelmää käyttäen. Jos konsernin osuus osakkuusyrietyksen tappioista ylittää sijoituksen kirjanpitoarvon, sijoitus merkitään taseeseen nolla-arvoon eikä kirjanpitoarvon ylittäviä tappioita yhdistellä, ellei konserni ole sitoutunut osakkuusyrietyksen velvoitteiden täyttämiseen. Realisoitumattomat voitot konsernin ja osakkuusyrietyksen välillä on eliminoitu konsernin omistuosuuden mukaisesti. Osakkuusyrietyssijoitus sisältää sen hankinnasta mahdollisesti syntyneen liikearvon. Konsernin omistuosuuden mukainen osuus osakkuusyrietyksen tilikauden tuloksista on esitetty omana eränä liikevoiton jälkeen.

Mikäli osakkuusyrietyksen laskentaperiaatteet eivät olennaisin osin vastaa konsernin laskentaperiaatteita, on konsernissa tehty tarvittavat oikaisut osakkuusyrietyksen raportointiin lukuihin.

## Ulkomaan rahan määräiset erät

Konsernin yksiköiden tulosta ja taloudellista asemaa koskevat luvut mitataan siinä valuutassa, joka on kunkin yksikön pääasiallisen toimintaympäristön valuutta ("toimintavaluutta"). Konsernitilinpäätös on esitetty euroina, joka on konsernin emoyrityksen toiminta- ja esittämisvaluutta.

Ulkomaan rahan määräiset liiketapahtumat on kirjattu toimintavaluutan määräisinä käyttäen tapahtumapäivän tai tätä lähellä olevan päivän kurssia. Ulkomaan rahan määräiset monetaariset erät on muutettu toimintavaluutan määräisiksi käyttäen tilinpäätöspäivän kurssia. Ulkomaan rahan määräiset ei-monetaariset erät, jotka on arvostettu käypiin arvoihin, on muutettu toimintavaluutan määräisiksi käyttäen arvostuspäivän valuuttakurssia. Muutoin ei-monetaariset erät on arvostettu tapahtumapäivän kurssiin.

Ulkomaan rahan määräisistä liiketapahtumista ja monetaaristen erien muuttamisesta syntyneet voitot ja tappiot on merkitty tuloslaskelmaan. Konsernin sisäisten pitkäaikaisten lainojen kurssivoitot ja –tappiot käsitellään kuitenkin oman pääoman muutoksena muuntoerot rivillä. Liiketoiminnan kurssivoitot ja –tappiot sisältyvät vastaaviin eriin liikevoiton yläpuolelle. Rahoitukseen liittyvät kurssivoitot ja –tappiot sisältyvät rahoitustuottoihin ja –kuluihin.

Ulkomaisten konserniyritysten tuloslaskelmat on muunnettu euroiksi kauden keskipäivän kurssia ja taseet tilinpäätöspäivän kurssia käyttäen. Kauden tuloksen muuntaminen eri kursseilla tuloslaskelmassa ja taseessa aiheuttaa muuntoeron, joka kirjataan omaan pääomaan. Ulkomaisten tytäryritysten hankintamenon eliminoinnista syntyvät muuntoerot kirjataan omaan pääomaan. Kun tytäryritys myydään, kertyneet muuntoerot kirjataan tuloslaskelmaan osana myyntivoittoa tai –tappiota.

Ulkomaisten yksiköiden hankinnasta syntyvä liikearvo ja kyseisten ulkomaisten yksikköjen varojen ja velkojen kirjanpitoarvoihin hankinnan yhteydessä tehtävät käyvän arvon oikaisut on käsitelty kyseisten ulkomaisten yksiköiden varoina ja velkoina ja muunnettu euroiksi tilinpäätöspäivän kurssia käyttäen.

## Liiketulos ja käyttökate

IAS 1 Tilinpäätöksen esittäminen –standardi ei määrittele liiketuloksen käsitettä. Konserni on määrittänyt sen seuraavasti: liiketulos on nettosumma, joka muodostuu, kun liikevaihdosta vähennetään ostokulut valmiiden ja keskeneräisten tuotteiden varastojen muutoksella sekä omaan käyttöön valmistuksesta syntyneillä kuluilla oikaistuin, vähennetään työsuhde-etuuksista aiheutuvat kulut ilman IAS 19 etuusperusteista eläkejärjestelystä johtuvia eräitä, poistot ja mahdolliset arvonalentumistappiot sekä huomioidaan liiketoiminnan muut tuotot ja kulut. Muut kuin edellä mainitut tuloslaskelmaerät esitetään liiketuloksen alapuolella. Kurssierot ja johdannaisten käypien arvojen muutokset sisältyvät liiketuloon, mikäli ne syntyvät liiketoimintaan liittyvistä eristä; muuten ne on kirjattu rahoituseriin. Liiketuloksesta käytetään myös ilmaisua liikevoitto tai liiketappio tilanteen mukaan.

IAS 1 standardi ei määrittele myöskään käyttökate käsitettä. Konserni on määrittänyt sen seuraavasti: Käyttökate on nettosumma, joka muodostuu, kun liiketuloon lisätään poistot ja mahdolliset arvonalentumiset.

## Tulevilla tilikausilla sovellettavat uudet ja muutetut standardit

\* = Kyseistä säännöstä ei ole hyväksytty sovellettavaksi EU:ssa 31.12.2020 mennessä.

### **Muutokset IFRS 16:een Vuokrasopimukset — Covid-19:ään liittyvät vuokratuotokset** (sovellettava 1.6.2020 tai sen jälkeen alkavilla tilikausilla)

Muutos sallii vuokralle ottajien jättää kirjaamatta vuokratuotokset vuokrasopimusten muutoksina, mikäli tuotokset ovat Covid-19 -pandemian suora seuraus ja ne täyttävät tietyt ehdot.

### **Muutokset IFRS 9:ään Rahoitusinstrumentit, IAS 39:ään Rahoitusinstrumentit: Kirjaaminen ja arvostaminen, IFRS 7:ään Rahoitusinstrumentit: Tilinpäätöksessä esitettävät tiedot, IFRS 4:ään Vakuutusopimukset ja IFRS 16:een Vuokrasopimukset\* – Viitekorkouudistus – Vaihe 2** (sovellettava 1.1.2021 tai sen jälkeen alkavilla tilikausilla)

Muutokset antavat ohjeita viitekorkouudistuksen jälkeiselle ajalle sopimuksen mukaisten rahavirtojen sekä suojaussuhteissa tapahtuneiden muutosten osalta, kun muutokset johtuvat nimenomaan viitekorkojen vertailuarvoasetuksen voimaantulosta (IBOR-reformin aiheuttamat muutokset). Muutoksilla ohjataan yhtiöitä kuvaamaan uudistuksen voimaantulon aiheuttamat vaikutukset tilinpäätöksessä.

## **Muutokset IAS 16:een *Aineelliset käyttöomaisuushyödykkeet – Property, Plant and Equipment – Proceeds before Intended Use*\* (sovellettava 1.1.2022 tai sen jälkeen alkavilla tilikausilla)**

Muutosten mukaan keskeneräisen aineellisen hyödykkeen käytöstä syntyneiden tuotteiden myyntituotot ja niihin liittyvät valmistusmenot tulee kirjata tulosvaikutteisesti.

## **Muutokset IAS 37:ään *Varaukset, ehdolliset velat ja ehdolliset varat – Tappiolliset sopimukset – Costs of Fulfilling a Contract*\* (sovellettava 1.1.2022 tai sen jälkeen alkavilla tilikausilla)**

Muutoksilla selvennetään, että kun tappiollista sopimusta koskeva varaus kirjataan väistämättä aiheutuvien menojen perusteella, näihin menoihin sisällytetään välittömien lisämenojen lisäksi myös kohdistettu osuus muista välittömistä menoista.

## **Vuosittaiset parannukset IFRS-standardeihin, muutoskokoelma 2018–2020\*** (sovellettava 1.1.2022 tai sen jälkeen alkavilla tilikausilla).

Annual Improvements -menettelyn kautta standardeihin tehtävät pienet ja vähemmän kiireelliset muutokset kerätään yhdeksi kokonaisuudeksi ja toteutetaan kerran vuodessa. Muutoksilla on selvennetty seuraavia standardeja:

- IFRS 1 *Ensimmäinen IFRS-standardien käyttöönotto* – Subsidiary as a first-time adopter: Tytäryritys, josta tulee ensisiirtäjä myöhemmin kuin emoyrityksestä, voi päättää arvostaa kertyneet muuntoerot samaan määrään kuin konsernitilinpäätöksessä.
- IFRS 9 *Rahoitusinstrumentit* – Fees in the '10 per cent' test for derecognition of financial liabilities: Muutoksella selvennetään taseesta poiskirjaamisen 10 %:n testiä palkkioiden osalta niin, että kun määritetään maksettuja palkkioita vähennettyinä saaduilla palkkioilla, lainanottaja sisällyttää vain lainanottajan ja -antajan väliset maksetut tai saadut palkkiot, ml. lainanottajan tai -saajan muiden puolesta maksamat tai saamat palkkiot.
- IFRS 16 *Vuokrasopimukset*, esimerkki 13: Muutoksella poistetaan esimerkistä vuokralle antajan suorittamat vuokratilojen remontointiin liittyvät maksut, sillä esimerkki oli epäselvä siltä osin, miksi ao. maksut eivät ole kannustin.
- IAS 41 *Maatalous* – Taxation in fair value measurements: Muutoksella poistetaan IAS 41:n vaatimus, jonka mukaan yritys ei ota huomioon verotuksesta johtuvia rahavirtoja, kun käypää arvoa määritetään.

## **Muutokset IAS 1:een *Tilinpäätöksen esittäminen – Classification of Liabilities as Current or Non-current* \* (Sovellettava 1.1.2023 tai sen jälkeen alkavilla tilikausilla, aikaisempi soveltaminen sallittua)**

Muutosten tavoitteena on yhdenmukaistaa IAS 1:n soveltamiskäytäntöä sekä selventää velkojen luokittelua lyhyt- tai pitkäaikaisiksi.

## **IFRS 17 *Vakuutusopimukset* \*(voimaan 1.1.2023 tai sen jälkeen alkavilla tilikausilla)**


Uusi standardi koskee vakuutusopimuksia ja auttaa sijoittajia ja muita tahoja ymmärtämään paremmin vakuuttajien altistumista riskeille sekä niiden kannattavuutta ja taloudellista asemaa. Tämä standardi korvaa IFRS 4 -standardin.

Johdon arvion mukaan näillä ei ole olennaista vaikutusta tuleviin tilinpäätöksiin.

## **1. Kauden tulokseen liittyvät erät**

### **1.1 Toimintasegmentit**

Tällä hetkellä Reka Industrial -konsernin teolliset liiketoimintasegmentit ovat kaapeliteollisuus ja kumiteollisuus. Reka Kumi yhdistettiin konserniin 30.6.2020. Kaikki muut toiminnot luokitellaan Eliminoinnit ja muut toiminnot -ryhmään.

Segmentti-informaation laadintaperiaate 

Segmenttiraportointi perustuu IFRS 8 -standardin mukaisesti johdon sisäiseen raportointiin. Aikaisemmin seuratun liiketuloksen sijaan, seurattava taso segmenteillä on vuodesta 2020 alkaen käyttökate. Vertailutiedot on päivitetty vastaavasti. Täydentävinä tietoina esitetään liikevaihdon jakauma tuoteryhmittäin ja myyntialueittain. Segmenteillä on huomioitu asiakaskohtaiset hyödykejohdannaiset ja vain ao. segmenttiä koskevat valuuttasuojaukset. Muut toiminnot ja eliminoinnit –ryhmässä esitetään muiden kuin kaapeliliiketoimintaan tai kumiliiketoimintaan kuuluvien yhtiöiden luvut, muut johdannaiset sekä liiketuloksen jälkeiset kohdistamattomat erät ja liiketoimintojen hankintaan liittyvät rahoitusvelat.

Maantieteellisiä alueita koskevat tiedot

Liikevaihto markkina-alueittain perustuu asiakkaiden maantieteelliseen sijaintiin ja siihen kuuluuko asiakkaan maa EU-maihin vai ei. Konsernin maantieteelliset alueet luokitellaan EU-maat ja EU:n ulkopuoliset maat.

Maantieteellisten alueiden varat ja investoinnit perustuvat varojen maantieteellisiin sijainteihin liikevaihdon kanssa yhtenevän luokittelun mukaisesti.

#### Tuloutusperiaate

Tuotot tavaroiden myynnistä kirjataan, kun tavaroiden omistamiseen liittyvät merkittävät riskit, edut ja tosiasiallinen määräysvalta ovat siirtyneet ostajalle. Pääsääntöisesti tämä tapahtuu tuotteiden sopimusehtojen mukaisen luovutuksen yhteydessä. Tuotot palveluista tuloutetaan sillä tilikaudella, jolla palvelu suoritetaan. Palvelumyynnin osuus Reka Industrial -konsernin liikevaihdosta ei ole olennainen.

Kaapelit myydään keloilla ja kelat laskutetaan pääsääntöisesti erikseen. Kelat voivat myös sisältyä kaapelien hintaan silloin kun asiakkaan kanssa on näin sovittu ja kaapelit myydään markkinoille, joista kelat eivät palaudu. Kelojen tuloutuksessa huomioidaan myytävien kelojen ja palautuvien kelojen hyvitysten vaikutukset.

Tekniset kumituotteet laskutetaan toimitusehdon mukaisesti. Tuotteiden valmistuksessa mahdollisesti käytettävät muotit laskutetaan asiakkaalta muotin valmistuessa. Muotti on valmistusprosessissa asiakkaan omaisuutta.

Liikevaihto kirjataan vastikemäärään, johon konserni odottaa olevansa oikeutettu toimituksia vastaan. Bill and hold järjestelyissä asiakkaiden tuotteet on selkeästi eroteltu yhtiön omaisuudesta ja asiakas päättää milloin siirtää tuotteet eteenpäin. Konsernissa vastikkeeseen sisältyy muuttuvia vastikkeita kuten volyyymi- ja käteisalennukset. Liikevaihto oikaistaan myyntisaamisten kurssierolla. Volyymialennusten suuruutta arvioidaan tilikauden aikana perustuen sopimukseen, toteumaan ja ennusteisiin. Tilikauden lopussa volyyymialennukset lasketaan tilikauden toteuman mukaisesti.

#### Arvioiden käyttö

Kelojen tuloutuksessa huomioidaan myytävien kelojen ja palautuvien kelojen hyvitysten vaikutukset. Tuloutus sisältää arvioita siitä, kuinka paljon keloja palautuu takaisin. Arviot perustuvat aiempiin palautusprosentteihin ja kausivaihteluihin.

#### Laadintaperiaate

Johdannaissopimukset merkitään kirjanpitoon käypään arvoon sinä päivänä, jona konsernista tulee sopimosapuoli. Johdannaissopimusten laadintaperiaatetta on kuvattu tarkemmin kohdassa 2.14.

<b>31.12.2020</b>	<b>Kaapeli</b>	<b>Kumi</b>	<b>Eliminoinnit ja muut toiminnot</b>	<b>Konserni Yhteensä</b>
1 000 euroa				
<b>Liikevaihto</b>	<b>111 212</b>	<b>9 224</b>	<b>0</b>	<b>120 436</b>
<b>Käyttökate</b>	<b>10 035</b>	<b>245</b>	<b>-840</b>	<b>9 440</b>
Kohdistamattomat erät			-8 483	-8 483
Tulos ennen veroja				888
<b>Tilikauden tulos</b>				<b>957</b>
<b>Varat</b>				
Segmentin varat	53 011	13 952	6 187	73 150
<b>Varat yhteensä</b>	<b>53 011</b>	<b>13 952</b>	<b>6 187</b>	<b>73 150</b>
<b>Velat</b>				
Segmentin velat	33 910	10 257	17 918	62 085
<b>Velat yhteensä</b>	<b>33 910</b>	<b>10 257</b>	<b>17 918</b>	<b>62 085</b>
<b>Varat - velat</b>	<b>19 101</b>	<b>3 695</b>	<b>-11 731</b>	<b>11 066</b>
<b>Investoinnit</b>	<b>4 888</b>	<b>128</b>	<b>7 650</b>	<b>12 665</b>
<b>Poistot</b>			<b>4 908</b>	<b>4 908</b>

<b>31.12.2019</b>	<b>Kaapeli</b>	<b>Eliminoinnit ja muut toiminnot</b>	<b>Konserni Yhteensä</b>
1 000 euroa			
<b>Liikevaihto</b>	<b>97 439</b>	<b>39</b>	<b>97 478</b>
<b>Käyttökate</b>	<b>5 149</b>	<b>-350</b>	<b>4 798</b>
Kohdistamattomat erät		-6 334	-6 334
Tulos ennen veroja			-1 888
<b>Tilikauden tulos</b>			<b>-1 440</b>
<b>Varat</b>			
Segmentin varat	48 013	10 930	58 943
<b>Varat yhteensä</b>	<b>48 013</b>	<b>10 930</b>	<b>58 943</b>
<b>Velat</b>			
Segmentin velat	34 647	17 333	51 980
<b>Velat yhteensä</b>	<b>34 647</b>	<b>17 333</b>	<b>51 980</b>
<b>Varat - velat</b>	<b>13 366</b>	<b>-6 403</b>	<b>6 962</b>
<b>Investoinnit</b>	<b>8 167</b>	<b>45</b>	<b>8 212</b>
<b>Poistot</b>		<b>4 384</b>	<b>4 384</b>

**Kaapelitoimialan liikevaihto tuoteryhmittäin, milj. euroa**

	1-12/2020	1-12/2019
LV energy	23,6	21,0
Power cable	87,6	76,4
<b>Yhteensä</b>	<b>111,2</b>	<b>97,4</b>

**Kaapelitoimialan liikevaihto myyntialueittain, milj. euroa**

	1-12/2020	1-12/2019
EU-maat	102,7	81,4
EU:n ulkopuoliset maat	8,6	16,0
<b>Yhteensä</b>	<b>111,2</b>	<b>97,4</b>

**Kumitoimialan liikevaihto tuoteryhmittäin, milj. euroa**

	7-12/2020	1-12/2019
Moulded	3,4	0,0
Hoses	4,4	0,0
Other	1,4	0,0
<b>Yhteensä</b>	<b>9,2</b>	<b>0,0</b>


**Kumitoimialan liikevaihto myyntialueittain, milj. euroa**

	7-12/2020	1-12/2019
EU-maat	8,2	0,0
EU:n ulkopuoliset maat	1,0	0,0
<b>Yhteensä</b>	<b>9,2</b>	<b>0,0</b>

Kaikki markkina-alueet huomioiden konsernin suurimman asiakaskonsernin osuus liikevaihdosta oli 21,0 %, toiseksi suurimman 10,0 %. Muiden yksittäisten asiakkaiden osuus liikevaihdosta oli alle 10 %.

Tilanteessa 31.12.2020 muut pitkäaikaiset varat kuin rahoitusinstrumentit ja laskennalliset verot ovat 41,7 miljoonaa euroa (30,2 miljoonaa euroa) ja sijaitsevat Suomessa 39,9 miljoonaa euroa sekä Puolassa 1,8 miljoonaa euroa.

**1.2. Liiketoiminnan muut tuotot**


Laadintaperiaate 

Muihin tuottoihin kirjataan muut kuin varsinaiseen liiketoimintaan liittyvät tuotot. Tällaisia eriä ovat muun muassa aineellisten ja aineettomien hyödykkeiden myyntivoitot, edullisen kaupan tuloutus, vuokratuotot sekä saadut avustukset ja korvaukset.

1 000 euroa	2020	2019
Saadut avustukset	102	55
Vuokratuotot	111	93
Edullisen kaupan tuloutus	404	0
Käyttöomaisuuden myyntivoitot	144	0
Muut tuotot	419	131
<b>Yhteensä</b>	<b>1 180</b>	<b>280</b>



### 1.3. Työsuhde-etuuksista aiheutuvat kulut

Laadintaperiaate 

Työsuhde-etuuksiin sisältyvät palkat ja palkkiot, eläkekulut sekä muut henkilösivukulut. Muut henkilöstökulut sisältyvät liiketoiminnan muihin kuluihin.

Konsernin henkilökunnan eläketurva on hoidettu 31.12.2015 asti ulkopuolisissa eläkevakuutusyhtiöissä ja eläkemenot on kirjattu kuluksi kertymisvuonna. Reka Industrial – konserni on osa Reka-konsernia, jonka eläkevakuutukset siirtyivät 31.12.2015 eläkekassaan. Eläkemenot on kirjattu kuluksi kertymisvuonna.


1 000 euroa	2020	2019
Palkat ja palkkiot	15 462	10 830
Eläkekulut - maksupohjaiset järjestelyt	1 953	2 608
Muut henkilösivukulut	846	383
<b>Yhteensä</b>	<b>18 261</b>	<b>13 821</b>

Johdon palkitsemista koskeva informaatio on esitetty liitetiedossa 3.4. Lähipiiritapahtumat. IAS 19 etuusperusteisen eläkejärjestelyn kirjaukset tuloslaskelmassa on esitetty liitetiedossa 1.8.

Konsernin henkilökunta keskimäärin tilikaudella

	2020	2019
<b>Yhteensä,</b>	<b>386</b>	<b>247</b>
josta kaapelitoimialaan kuuluvia	265	247
josta kumitoimialaan kuuluvia	120	

### 1.4 Poistot ja arvonalentumiset


Laadintaperiaate 

Hyödykkeistä tehdään tasapoistot arvioitun taloudellisen vaikutusajan kuluessa. Maa-alueista ei tehdä poistoja. Aineettomat hyödykkeet, joilla on rajallinen taloudellinen vaikutusaika, kirjataan tasapoistoina kuluksi tuloslaskelmaan niiden taloudellisen vaikutusajan kuluessa. Aineettomista hyödykkeistä, joilla on rajaton taloudellinen vaikutusaika, ei kirjata poistoja, vaan ne testataan vuosittain tai tarvittaessa useammin mahdollisen arvonalentumisen varalta. Arvioitujen taloudellisten vaikutusajajat ovat esitetty liitetiedoissa 2.1 ja 2.2.

1 000 euroa	2020	2019
<b>Poistot hyödykeryhmittäin</b>		
<b>Aineettomat hyödykkeet</b>		
Asiakassuhteet	-188	0
Tuote- ja kehitysmenot	-87	-44
Muut aineettomat hyödykkeet	-177	-50
<b>Yhteensä</b>	<b>-451</b>	<b>-94</b>
<b>Aineelliset käyttöomaisuushyödykkeet</b>		
Rakennukset	-515	-265
Koneet ja kalusto	-2 148	-1 946
Muut aineelliset käyttöomaisuushyödykkeet	-33	-14
<b>Yhteensä</b>	<b>-2 695</b>	<b>-2 225</b>

Käyttöoikeusomaisuuserät		
Rakennukset	-1 532	-1 911
Koneet ja kalusto	-179	-140
Arvonalentumiset rakennuksista	-51	-13
Yhteensä	-1 762	-2 065
Poistot ja arvonalentumiset yhteensä	-4 908	-4 384

## 1.5. Liiketoiminnan muut kulut

Laadintaperiaate 

Liiketoiminnan muihin kuluihin kirjataan aineellisten ja aineettomien hyödykkeiden myyntitappiot sekä varsinaiseen liiketoimintaan kuuluvat välilliset kulut, pois lukien työsuhde-etuuksista aiheutuneet ja rahoituseriksi luokitellut kulut.

1 000 euroa	2020	2019
Vuokratulut lyhytaikaisista sopimuksista	-234	-187
Vuokratulut vähäarvoisista sopimuksista	0	-115
Muuttuvat vuokratulut	-910	-536
Vuokratulut yhteensä	-1 144	-838
Koneiden ja kiinteistöjen huoltokulut	-3 051	-1 726
Myynti- ja markkinointikulut	-999	-774
Vapaaehtoiset henkilösivukulut	-648	-476
Tytäryhtiöosakkeiden hankinnasta aiheutuneet kulut	-214	0
Muut kulut	-2 898	-2 346
Yhteensä	-8 954	-6 161

Erään ”muut kulut” sisältyy tilintarkastajille maksettuja palkkioita seuraavasti:

1 000 euroa	2020	2019
KPMG Oy Ab:lle		
Tilintarkastus	128	104
Veroneuvonta	27	42
Muut palvelut	5	0
Muille		
Tilintarkastus	11	8


## 1.6. Tutkimus ja kehittämismenot

Laadintaperiaate 


Tutkimus- ja kehittämismenot kirjataan tuloslaskelmaan kuluksi lukuun ottamatta niitä kehittämismenoja, jotka täyttävät IAS 38 Aineettomat hyödykkeet edellyttämät aktivointikriteerit.

Konserni panosti tutkimus- ja kehittämistoimintaan 1,1 miljoonaa euroa vuonna 2020 (0,3 miljoonaa euroa vuonna 2019), josta 0,3 miljoonaa euroa on aktivoitu taseeseen. Panostuksista 1,0 miljoonaa euroa kohdistui kaapelitoimialaan ja 0,1 miljoonaa euroa kumitoimialaan (alkaen 1.7.2020). Taseeseen aktivoidut kehittämismenot on ilmoitettu myös liitetiedossa 2.2.

## 1.7. Rahoitustuotot ja -kulut

Laadintaperiaate 

Vieraan pääoman menot kirjataan kuluksi sillä tilikaudella, jonka aikana ne ovat syntyneet. Lainojen hankinnasta välittömästi johtuvat transaktiomenot, jotka liittyvät selkeästi tiettyyn lainaan, sisällytetään lainan alkuperäiseen jaksotettuun hankintamenoon ja jaksotetaan korkokuluksi efektiivisen koron menetelmää käyttäen.

Tuloutusperiaate 

Korkotuotot kirjataan efektiivisen koron menetelmällä ja osinkotuotot silloin, kun oikeus osinkoon on syntynyt.

Laadintaperiaate 

Johdannaissopimukset merkitään kirjanpitoon käypään arvoon sinä päivänä, jona konsernista tulee sopimusosapuoli. Johdannaissopimusten laadintaperiaatetta on kuvattu tarkemmin kohdassa 2.14.

<b>Rahoitustuotot</b>	<b>2020</b>	<b>2019</b>
1 000 euroa		
Korkotuotot	1	26
Valuuttakurssierot	120	64
Johdannaiset	0	16
Muut rahoitustuotot	2	1
Yhteensä	124	106

<b>Rahoituskulut</b>	<b>2020</b>	<b>2019</b>
1 000 euroa		
Korkokulut	-1 396	-929
Korkokulut käyttöoikeusomaisuuseristä	-442	-618
Valuuttakurssierot	-252	21
Myyntisaamisten rahoituskulut	-778	-717
Muut rahoituskulut	-379	-282
Yhteensä	-3 246	-2 524
Valuuttakurssierojen tulosvaikutus yhteensä	-131	85

IAS 19 etuus pohjaisen eläkejärjestelyn kirjaukset tuloslaskelmassa on esitetty liitetiedossa 1.8.

## 1.8. IAS 19 etuus pohjaiset eläkejärjestelystä johtuvat erät

Tuloslaskelman liiketulokseen sisältyviä eriä on muutettu vuoden 2020 raportoinnissa ja vertailutieto on muutettu vastaavalla tavalla. IAS 19 etuus pohjaisen eläkejärjestelyn kirjaukset tuloslaskelmassa esitetään liiketuloksen alapuolella omana eränään ennen osuutta osakkuusyhtiöiden tuloksesta.

1000 euroa	2020	2019
Eläkekulut - etuus pohjaiset järjestelyt	-1 048	94
Korkokulut - etuus pohjaiset järjestelyt	-71	-91
Verot - etuus pohjaiset järjestelyt	224	-1
Yhteensä	-895	2

## 1.9. Tuloverot

### Laadintaperiaate

Tuloslaskelman verokulu muodostuu tilikauden verotettavaan tuloon perustuvasta verosta ja laskennallisesta verosta. Kauden verotettavaan tuloon perustuva vero lasketaan verotettavasta tulosta kunkin maan tilinpäätöspäivänä voimassa olevan tai myöhemmin voimaan tulevan verokannan perusteella.

Laskennallinen verosaaminen huomioidaan erillisyyhtiöiden osalta silloin, kun arvioinnin perusteella on todennäköistä, että verosaatavat voidaan hyödyntää ennen käyttämättömien verotuksellisten tappioiden tai käyttämättömien verotukseen liittyvien hyvitysten ja korkojen vanhentumista. Laskennallinen verosaaminen kirjataan siihen määrään asti kuin on todennäköistä, että tulevaisuudessa syntyy verotettavaa tuloa, jota vastaan väliaikainen ero voidaan hyödyntää.

IAS 19 etuus pohjaisen eläkejärjestelyn kirjaukset tuloslaskelmassa on esitetty liitetiedossa 1.8.

1000 euroa	2020	2019
Tilikauden verotettavaan tuloon perustuva vero	-2	-238
Edellisten tilikausien verot	0	-3
Laskennalliset verot väliaikaisista eroista	71	688
Yhteensä	70	447

Tuloslaskelman verokulun ja konsernin kotimaan 20 % verokannalla laskettujen verojen välinen täsmäytyslaskelma:

1000 euroa	2020	2019
Tulos ennen veroja	888	-1 888
Osuus osakkuusyhtiön tuloksesta ja IAS 19 etuus pohjaiset erät -esitetään veroilla vähennettynä	-524	116
Verotettava tulos	1 411	-2 004
Verot laskettuna kotimaan verokannalla	282	-401
Verovapaiden tulojen vaikutus	-42	-8
Vähennyskelvottomien kulujen vaikutus	27	79
Ulkomaisten tytäryhtiöiden poikkeavien verokantojen etc. vaikutus	-2	3
Kirjaamattomat laskennalliset verosaamisten vaikutus verotuksellisista tappioista	-72	-4
Verot aiemmin hyödyntämättömistä korkokuluista	-495	3
Leasingsopimukset	212	-168
Muut erät	20	49
Verot tuloslaskelmassa	-70	-447

## 1.10. Osakekohtainen tulos

### *Laimentamaton osakekohtainen tulos*

Laimentamaton osakekohtainen tulos lasketaan jakamalla emoyrityksen osakkeenomistajille kuuluva tilikauden voitto tilikauden aikana ulkona olevien osakkeiden lukumäärän painotetulla keskiarvolla.


### *Laimennettu osakekohtainen tulos*

Laimennusvaikutuksella oikaistua osakekohtaista tulosta laskettaessa osakkeiden lukumäärän painotetussa keskiarvossa otetaan huomioon kaikkien laimentavien potentiaalisten kantaosakkeiden osakkeiksi muuttamisesta johtuva laimentava vaikutus. Konsernilla ei ole tilinpäätöshetkellä laimentavia instrumentteja.

	2020	2019
Emoyrityksen omistajille kuuluva tilikauden voitto, 1000 euroa	957	-1 440
Osakkeiden painotettu keskiarvo tilikauden aikana (kpl)	5 966 788	5 951 750
Laimentamaton osakekohtainen tulos, euroa	0,16	-0,24
Osakkeiden laimennuksella painotettu keskiarvo tilikauden aikana (kpl)	5 966 788	5 951 750
Laimennusvaikutuksella oikaistu osakekohtainen tulos, euroa	0,16	-0,24
<b>Osakekohtaisen tuloksen muodostuminen:</b>		
Emoyhtiön omistajille kuuluva tulos/osake laimennettu ja laimentamaton, euroa	0,16	-0,24
Osakkeiden lukumäärä	5 966 788	5 951 750

## 2. Liiketoimintaan liittyvät varat ja velat

### 2.1. Aineelliset käyttöomaisuushyödykkeet

Laadintaperiaate 

Aineelliset käyttöomaisuushyödykkeet arvostetaan poistoilla ja arvonalentumisilla vähennettyyn alkuperäiseen hankintamenuon tai liiketoimintojen yhdistämisen käypään arvoon. Myöhemmin syntyvät menot sisällytetään aineellisen käyttöomaisuushyödykkeen kirjanpitoarvoon vain, mikäli on todennäköistä, että hyödykkeeseen liittyvä vastainen taloudellinen hyöty koituu konsernin hyväksi ja hyödykkeen hankintamenu on luotettavasti määritettävissä. Muut korjaus- ja ylläpitomenot kirjataan tulosvaikutteisesti toteutumisajankohtana.

Hyödykkeistä tehdään tasapoistot arvioidun taloudellisen vaikutusajan kuluessa. Maa-alueista ei tehdä poistoja. Arvioidut taloudelliset vaikutusajat ovat seuraavat:

Rakennukset ja rakennelmat	10 – 25 vuotta
Koneet ja kalusto	3 – 20 vuotta
Moottoriajoneuvot	3 – 10 vuotta

Hyödykkeiden jäännösarvo ja taloudellinen vaikutusaika tarkistetaan säännöllisesti jokaisen tilinpäätöksen yhteydessä ja tarvittaessa oikaistaan kuvastamaan taloudellisen hyödyn odotuksissa tapahtuneita muutoksia.

Aineellisten käyttöomaisuushyödykkeiden käytöstä poistamisesta ja luovutuksista syntyvät myyntivoitot ja – tappiot sisältyvät tuloslaskelman liiketoiminnan muut tuotot ja kulut -riveille.

Käyttöoikeusomaisuuserät:

- Vuokralle ottaja kirjaa vuokrasopimuksen alkamisajankohtana taseeseen käyttö-oikeusomaisuuseränä ja sitä vastaavana leasingvelkana. Käyttöoikeusomaisuuserä arvostetaan alun perin hankintamenuon. Tämä vastaa leasingvelan alkuperäistä määrää, jota oikaistaan ennakkoon maksetuilla vuokrilla, vuokratammustimilla, alkuvaiheen välittömillä menoilla sekä arvioiduilla menoilla, joita vuokralle ottajalle syntyy kohdeomaisuuserän palauttamisesta vuokrasopimuksen ehoissa vaadittavaan kuntoon. Käyttöoikeusomaisuuserä poistetaan vuokra-ajan kuluessa.
- Leasingvelka kirjataan alun perin alkamishetken maksamattomien vuokrien nykyarvoon diskontattuna vuokrasopimuksen sisäisellä korolla, tai jos se ei ole määritettävissä, vuokralle ottajan lisäluoton korolla. Leasingvelka arvostetaan jaksotettuun hankintamenuon efektiivisen koron menetelmällä.

- Konserni soveltaa kahta standardin sallimaa helpotusta eli taseeseen ei kirjata vuokrasopimuksia, joiden vuokra-aika on enintään 12 kuukautta eikä vuokrasopimuksia, joiden arvo on vähäinen. Nämä sopimukset kirjataan tasaerinä kuluksi tuloslaskelmaan vuokrauden aikana.

#### Aineellisten hyödykkeiden arvonalentumiset

Konserni arvioi vähintään vuosittain, onko viitteitä siitä, että jonkin aineellisen hyödykkeen arvo on alentunut. Tarkastelu tapahtuu käytännössä omaisuusryhmäkohtaisesti. Kirjasniemen tappiolliseen vuokrasopimukseen liittyvissä omaisuuserissä tarkastelu on tehty sopimuskohtaisesti.

Jos viitteitä ilmenee, arvioidaan kyseisestä omaisuuserästä kerrytettävissä oleva rahamäärä tai verrataan vuokrasopimuksen ollessa kyseessä kyseisen sopimuksen taloudellista vaikutusta.

Kerrytettävissä oleva rahamäärä on omaisuuserän käypä arvo vähennettynä luovutuksesta johtuvilla menoilla tai käyttöarvo sen mukaan, kumpi niistä on suurempi. Käyttöarvo perustuu vastaisiin arvioituihin rahavirtoihin, jotka on diskontattu tarkasteluajankohtaan. Arvonalentumistappio kirjataan, kun omaisuuserän kirjanpitoarvo on suurempi kuin siitä kerrytettävissä oleva rahamäärä. Arvonalentumistappio kirjataan välittömästi tulosvaikutteisesti ja se sisältyy laajan tuloslaskelman erään Poistot ja arvonalentumiset. Arvonalentumistappion kirjaamisen yhteydessä poistojen kohteena olevan omaisuuserän taloudellinen vaikutusaika arvioidaan uudelleen.

Arvonalentumistappio peruutetaan myöhemmällä kaudella, mikäli niissä arvioissa, joita on käytetty määrittäessä omaisuuserästä kerrytettävissä oleva rahamäärä, tapahtuu merkittävä positiivinen muutos. Arvonalentumistappiota ei kuitenkaan peruta enempää, kuin mikä hyödykkeen kirjanpitoarvo olisi ilman arvonalentumistappion kirjaamista.

#### Arvioiden käyttö

Selvittäessään, onko viitteitä jonkin aineellisen hyödykkeen arvon alentumisesta, johto tekee oletuksia ja arvioita, joiden pohjalta arvostusten tarkistelu toteutetaan tarvittaessa. Konsernilla on tappiollinen vuokrasopimus, jonka vuosittaisessa arvioissa johto käyttää oletuksia tulevaisuudesta. Mahdolliset muutokset näissä arvioissa voivat aiheuttaa muutoksia tulevina kausina.

Taseessa huomioitu rakennusten arvonalentuminen yhteensä 0,5 (0,7) miljoonaa euroa, perustuu pitkäaikaisen vuokrasopimuksen arvioitujen tuottojen ja kulujen erotukseen.

1 000 euroa	Maa- ja vesialueet	Rakennukset	Koneet ja kalusto	Moottoriajoneuvot	Ennakkomaksut ja keskeneräiset hankinnat	Yhteensä
Hankintameno 1.1.2020	172	6 662	33 945	270	52	41 101
Lisäykset	0	551	1 466	111	309	2 437
Lisäykset yrityskauppojen kautta	372	7 718	6 819	0	104	15 014
Vähennykset	-55	-656	0	-29	0	-740
Siirrot erien välillä	0	197	-260	168	-124	-19
Hankintameno 31.12.2020	489	14 472	41 971	520	341	57 794
Kertyneet poistot ja arvonalentumiset 1.1.2020	0	912	23 599	270	0	24 778
Yrityskauppojen kertyneet poistot		896	6 325	0	0	7 221
Poistot	0	548	2 079	69	0	2 695
Kertyneet poistot ja arvonalentumiset 31.12.2020	0	2 355	32 003	339	0	34 695
Kirjanpitoarvo 1.1.2020	172	5 749	10 348	0	52	16 321
Kirjanpitoarvo 31.12.2020	489	12 117	9 968	182	341	23 097

1 000 euroa	Maa- ja vesialueet	Rakennukset	Koneet ja kalusto	Moottoriajoneuvot	Ennakkomaksut ja keskeneräiset hankinnat	Yhteensä
Hankintameno 1.1.2019	30	1 266	32 756	270	244	34 566
Lisäykset	142	5 396	989	0	52	6 579
Vähennykset	0	0	-44	0	0	-44
Siirrot erien välillä	0	0	244	0	-244	0
Hankintameno 31.12.2019	172	6 662	33 945	270	52	41 101
Kertyneet poistot ja arvonalentumiset 1.1.2019	0	648	21 649	260	0	22 554
Poistot	0	265	1 950	10	0	2 225
Kertyneet poistot ja arvonalentumiset 31.12.2019	0	912	23 599	270	0	24 778
Kirjanpitoarvo 1.1.2019	30	618	11 108	10	244	12 011
Kirjanpitoarvo 31.12.2019	172	5 749	10 348	0	52	16 321

Käyttöoikeusomaisuuserät:

1 000 euroa	Koneet ja kalusto	Rakennukset	Yhteensä
Hankintameno 1.1.2020	595	11 761	12 355
Lisäykset	0	970	970
Lisäykset yrityskauppojen kautta	239	0	239
Luokittelumuutos	0	-996	-996
Vähennykset	0	-900	-900
Hankintameno 31.12.2020	834	10 835	11 669
Kertyneet poistot 1.1.2020	140	4 022	4 162
Tilikauden poistot	179	1 532	1 711
Yrityskauppojen kertyneet poistot	108	0	108
Arvonalentumiset	0	51	51
Kertyneet poistot 31.12.2020	427	5 605	6 032
Kirjanpitoarvo 1.1.2020	454	7 739	8 193
Kirjanpitoarvo 31.12.2020	407	5 230	5 637

1 000 euroa	Koneet ja kalusto	Rakennukset	Yhteensä
Hankintameno 1.1.2019	0	4 346	4 346
IFRS 16 käyttöönoton lisäykset 1.1.2019	548	12 927	13 475
Lisäykset	47	0	47
Vähennykset	0	-5 512	-5 512
Hankintameno 31.12.2019	595	11 761	12 355
Kertyneet poistot 1.1.2019	0	2 097	2 097
Tilikauden poistot	140	1 911	2 052
Arvon alentumiset	0	13	0
Kertyneet poistot 31.12.2019	140	4 022	4 162
Kirjanpitoarvo 1.1.2019	0	2 249	2 249
Kirjanpitoarvo 31.12.2019	454	7 739	8 193

## 2.2. Aineettomat hyödykkeet

Laadintaperiaate 

### Liikearvo

Liikearvo kirjataan määrään, jolla luovutettu vastike, määräysvallattomien omistajien osuus hankinnan kohteessa ja aiemmin omistettu osuus yhteenlaskettuna ylittävät hankitun nettovarallisuuden käyvän arvon.

Liikearvoista ei kirjata poistoja, vaan ne testataan vuosittain tai tarvittaessa useammin mahdollisen arvonalentumisen varalta. Tätä tarkoitusta varten liikearvo on kohdistettu rahavirtaa tuottaville yksiköille. Liikearvo arvostetaan alkuperäiseen hankintamenuon vähennettynä arvonalentumisilla.

Edullisen kaupan yhteydessä varojen ylittäessä hankintahinnan, kirjataan erotus muihin tuottoihin.

### Tutkimus- ja kehittämismenot

Tutkimus- ja kehittämismenot kirjataan tuloslaskelmaan kuluksi lukuun ottamatta niitä kehittämismenoja, jotka täyttävät IAS 38 Aineettomat hyödykkeet edellyttämät aktivoitukriteerit. Tällöin tuotteiden kehittämisestä syntyneet menot aktivoidaan taseeseen aineettomiksi hyödykkeiksi siitä lähtien kun tuote on teknisesti toteutettavissa, se voidaan hyödyntää kaupallisesti ja tuotteesta odotetaan saatavan vastaista taloudellista hyötyä. Aiemmin kuluksi kirjattuja kehittämismenoja ei aktivoida enää myöhemmin. Hyödykettä poistetaan siitä lähtien, kun se on valmis käytettäväksi. Poistoaikana käytetään 3 – 10 vuotta, jonka kuluessa aktivoitujen menot kirjataan tasapoistoina kuluksi. Hyödyke, joka ei ole vielä valmis käytettäväksi, testataan vuosittain tai tarvittaessa useammin mahdollisen arvonalentumisen varalta.

### Asiakassuhteet

Asiakassuhteet merkitään taseeseen ja kirjataan tasapoistoina kuluksi tuloslaskelmaan niiden taloudellisen vaikutusajan kuluessa.

Asiakassuhteiden arvioidut taloudelliset vaikutusajat ovat:

Asiakassopimukset ja niihin liittyvät asiakassuhteet 5 – 10 vuotta

### Muut aineettomat hyödykkeet

Muut aineettomat hyödykkeet, joilla on rajallinen taloudellinen vaikutusaika, merkitään taseeseen ja kirjataan tasapoistoina kuluksi tuloslaskelmaan niiden taloudellisen vaikutusajan kuluessa. Muista aineettomista hyödykkeistä, joilla on rajaton taloudellinen vaikutusaika, ei kirjata poistoja, vaan ne testataan vuosittain tai tarvittaessa useammin mahdollisen arvonalentumisen varalta. Aineettomiin hyödykkeisiin sisältyy eriä, joilla on rajaton taloudellinen vaikutusaika. Tällaisia eriä ovat sähkö- ja kaasuliittymäoikeudet, joille ei ole sopimuksin tai lakiteitse aikarajaa.



Aineettomien hyödykkeiden arvioidut taloudelliset vaikutusajat ovat:

Ohjelmistot	3 – 5 vuotta
Muut aineettomat oikeudet	5 – 10 vuotta

Aineettomien hyödykkeiden luovuttamisesta syntyvä voitto tai tappio esitetään tuloslaskelmassa liiketoiminnan muut tuotot ja kulut -rivillä.

1 000 euroa	Liikearvo	Asiakassuhteet	Kehittämismenot	Muut aineettomat	Yhteensä
Hankintameno 1.1.2020	3 252	0	759	6 069	10 080
Lisäykset	0	0	342	87	429
Lisäykset yrityskauppojen kautta	0	3 757	0	1 821	5 579
Hankintameno 31.12.2020	3 252	3 757	1 101	7 977	16 087
Kertyneet poistot ja arvonalentumiset 1.1.2020	0	0	160	5 191	5 351
Poistot	0	188	87	177	451
Yrityskauppojen kertyneet poistot	0	0	0	1 041	1 041
Kertyneet poistot ja arvonalentumiset 31.12.2020	0	188	247	6 409	6 843
Kirjanpitoarvo 1.1.2020	3 252	0	599	877	4 728
Kirjanpitoarvo 31.12.2020	3 252	3 569	854	1 568	9 243

1 000 euroa	Liikearvo	Asiakassuhteet	Kehittämismenot	Muut aineettomat	Yhteensä
Hankintameno 1.1.2019	3 252	0	526	5 923	9 701
Lisäykset	0	0	233	146	379
Hankintameno 31.12.2019	3 252	0	759	6 069	10 080
Kertyneet poistot ja arvonalentumiset 1.1.2019	0	0	116	5 141	5 257
Poistot	0	0	44	50	94
Kertyneet poistot ja arvonalentumiset 31.12.2019	0	0	160	5 191	5 351
Kirjanpitoarvo 1.1.2019	3 252	0	410	782	4 443
Kirjanpitoarvo 31.12.2019	3 252	0	599	877	4 728

Muut aineettomat hyödykkeet sisältävät seuraavat erät: IT-ohjelmat ja lisenssit.

## Arvon alentumistestaus

### Laadintaperiaate

#### Arvon alentuminen

Konserni arvioi jokaisena tilinpäätöspäivänä, onko viitteitä siitä, että jonkin omaisuuserän arvo on alentunut. Jos viitteitä ilmenee, arvioidaan kyseisestä omaisuuserästä kerrytettävissä oleva rahamäärä. Kerrytettävissä oleva rahamäärä arvioidaan lisäksi vuosittain seuraavista omaisuuseristä riippumatta siitä, onko arvonalentumisesta viitteitä; liikearvo, aineettomat hyödykkeet, joilla on rajoittamaton taloudellinen vaikutusaika sekä keskeneräiset aineettomat hyödykkeet. Arvon alentumistarvetta tarkastellaan rahavirtaa tuottavien yksikköjen tasolla eli sillä alimmalla yksikkötasolla, joka on pääosin muista yksiköistä riippumaton, ja jonka rahavirrat ovat erotettavissa muista rahavirroista.

Kaapelitoimialaan kuuluvat tytäryhtiöt muodostavat rahavirtaa tuottavan yksikön, jonka osalta tasearvot testataan testauslaskennalla. Osakkuusyhtiöt ovat erillisiä testattavia yksiköitä, mikäli niihin liittyy tasearvoja. Osakkuusyhtiöitä ovat Nestor Cables Oy ja Riihimäen Kaapelitehdas Oy. Tilinpäätöksessä 2020 Nestor Cablesin arvo taseessa on 0,4 miljoonaa euroa. Tilinpäätöksessä 31.12.2020 oleva osuus Riihimäen Kaapelitehdas Oy:stä on 0,9 miljoonaa euroa.

Kumitoimialaan kuuluvat tytäryhtiöt muodostavat rahavirtaa tuottavan yksikön. Kumitoimialaan ei sisälly liikearvoa ja siten testauslaskenta toteutetaan vain silloin kun on indikaatioita tasearvojen arvonalentumisesta.

Muut aineelliset ja aineettomat tasearvot arvioidaan eräkohtaisesti.

Kaapelitoimialalla seurattavia indikaattoreita ovat pääraaka-aineiden hintojen muuttuminen euroissa sekä markkinatilanteen muuttuminen päämarkkinoilla yhteensä. Näiden yhdistelmä vaikuttaa sekä volyyymiin että siihen, miten tuotantohyödykkeiden hintojen nousu saadaan vietyä markkinahintaan. Korkotason muutos ei ole sinällään seurattava indikaattori, mutta voi vaikuttaa diskonttokoron vaihtamiseen.

Kerrytettävissä oleva rahamäärä on omaisuuserän käypä arvo vähennettynä myynnistä aiheutuville menoilla tai sitä korkeampi käyttöarvo. Käyttöarvolla tarkoitetaan kyseisestä omaisuuserästä tai rahavirtaa tuottavasta yksiköstä saatavissa olevia arvioituja vastaisia nettorahavirtoja, jotka diskontataan nykyarvoonsa. Diskonttauskorkona käytetään ennen veroja määritettyä korkoa, joka kuvastaa markkinoiden näkemystä rahan aika-arvosta ja omaisuuserään liittyvistä erityisriskeistä.

Arvon alentumistappio kirjataan, kun omaisuuserän kirjanpitoarvo on suurempi kuin siitä kerrytettävissä oleva rahamäärä. Arvon alentumistappio kirjataan tuloslaskelmaan. Mikäli arvonalentumistappio kohdistuu rahavirtaa tuottavaan yksikköön, se kohdistetaan ensin vähentämään rahavirtaa tuottavalle yksikölle kohdistettua liikearvoa ja tämän jälkeen vähentämään muita yksikön omaisuuseriä tasasuhteisesti. Arvon alentumistappion kirjaamisen yhteydessä poistojen kohteena olevan omaisuuserän taloudellinen vaikutusaika arvioidaan uudelleen. Muusta omaisuuserästä kuin liikearvosta kirjattu arvonalentumistappio peruutetaan siinä tapauksessa, että on tapahtunut muutos niissä arvioissa, joita on käytetty määrittäessä omaisuuserästä kerrytettävissä olevaa rahamäärää. Arvon alentumistappiota ei kuitenkaan peruta enempää, kuin mikä hyödykkeen kirjanpitoarvo olisi ilman arvonalentumistappion kirjaamista. Liikearvosta kirjattua arvonalentumistappiota ei peruta.

### Arvioiden käyttö

Suorittaessaan vuotuisia liikearvon arvonalentumistestauksia johto on tehnyt oletuksia ja arvioita, joiden pohjalta rahavirtaa tuottavien yksiköiden kerrytettävissä olevat rahamäärät on määritetty. Ennakoidut rahavirrat diskontataan nykyhetkeen.

#### Keskeiset oletukset

Tilinpäätöksessä oleva liikearvo, 3,2 miljoonaa euroa, on syntynyt Reka Kaapeli Oy:n hankinnasta ja on allokoitu arvonalentumistestausta varten kaapelitoimialalle. Kerrytettävissä oleva rahamäärä on määritelty perustuen käyttöarvolaskelmiin.

Kaapelitoimialalla laskelmien olennaisimmat tekijät ovat: Metallien ja muiden avainraaka-aineiden hinnat euromääräisinä, kysynnän ja kilpailutilanteen vaikutus volyyymiin ja markkinahintaan, infrastruktuuripanoksien

ajoittuminen ja yhteistoiminnan laajeneminen avainasiakkaiden kanssa. Ennustelaskelmat perustuvat toteumatietoihin ja toteuman pohjalta päivitettyihin ennusteisiin. Päätettyjen ja strategian mukaisten investointien vaikutukset on huomioitu ennusteissa.

Rahavirtalaskelmissa käytetyt oletukset, %	2020
Pitkän aikavälin kasvu 2025 - WACC (ennen veroja määritetty)	2 6,36

Rahavirtalaskelmissa käytetyt oletukset, %	2019
Pitkän aikavälin kasvu 2024 - WACC (ennen veroja määritetty)	2 6,42

	2020	2019
Herkkyysanalyysi	Käytetty arvo, %	Käytetty arvo, %
Diskonttauskorko (ennen veroja määritetty)	6,36 - 17,34	6,42 - 15,99

Suoritettujen arvonalentumistestien tuloksena yrityksellä ei ole arvonalentumiskirjaustarvetta. Arvonalentumistestauksessa määritetyt kerrytettävissä olevat rahamäärät ylittävät testattujen yksikköjen kirjanpitoarvon.

Herkkyyslaskelmien perusteella tulevien rahavirtojen nykyarvo on panostuksia suurempi silloin kun diskonttauskorko on alle 17,35 %.

### 2.3 Osuudet osakkuusyhtiöissä

1 000 euroa	2020	2019
Tilikauden alussa	930	1 578
Osuus tilikauden tuloksesta	372	114
Lisäykset	0	1 255
Vähennykset	0	-2 017
Tilikauden lopussa	1 302	930

Reka Industrialilla on tilinpäätöshetkellä osakkuusyhtiöinä Nestor Cables Oy ja Riihimäen Kaapelitehdas Oy.

Kaapelitoimialan osakkuusyhtiön Nestor Cables konsernin liikevaihto 2020 oli 32,0 miljoonaa euroa (31,5). Liiketulos oli positiivinen ja edellisvuotta parempi. Nestor Cablesin oma pääoma kääntyi positiiviseksi ja siten tulososuus 0,4 miljoonaa euroa on huomioitu konsernin tuloksessa sekä osakkuusyhtiöosuuden tasearvossa.

Riihimäen Kaapelitehdas Oy:n osakkeiden arvo taseessa 0,9 miljoonaa euroa on elokuussa 2019 toteutetun kaupan hankintameno lisättynä osuudella tuloksesta kaupan jälkeen. Lisäksi on huomioitu aiemmin omistettujen, elokuussa 2019 myytyjen Riihimäen Kaapelitehdas Oy:n osuuksien vaikutus.

1 000 euroa	2020	2019
<b>Nestor Cables Oy, Oulu</b>		
Omistusosuus	22,94 %	22,94 %
Varat	17 545	18 187
Velat,	16 002	18 686
josta pääomainoja	5 505	5 505
Liikevaihto	32 036	31 452
Tulos	2 036	1 008
Yhtiön arvo taseessa	355	0
<b>Riihimäen Kaapelitehdas Oy, Riihimäki</b>		
Omistusosuus	20,19 %	20,19 %
Varat	10 437	10 819
Velat,	6 505	7 356
josta pääomainoja	0	0
Liikevaihto	1 283	1 269
Tulos	257	145
Yhtiön arvo taseessa	947	930

Yllä olevat tiedot esitetään (liikevaihto, varat ja velat) osakkuusyhtiöiden omien laskentaperiaatteiden mukaisesti.

## 2.4 Laskennalliset verosaamiset ja verovelat

Laadintaperiaate 

Tuloslaskelman verokulu muodostuu tilikauden verotettavaan tuloon perustuvasta verosta ja laskennallisesta verosta. Kauden verotettavaan tuloon perustuva vero lasketaan verotettavasta tulosta kunkin maan tilinpäätöspäivänä voimassa olevan tai myöhemmin voimaan tulevan verokannan perusteella.

Laskennallinen verosaaminen huomioidaan erillisyyhtiöiden osalta silloin, kun arvioinnin perusteella on todennäköistä, että verosaatavat voidaan hyödyntää ennen käyttämättömien verotuksellisten tappioiden tai käyttämättömien verotukseen liittyvien hyvitysten vanhentumista. Laskennallinen verosaaminen kirjataan siihen määrään asti kuin on todennäköistä, että tulevaisuudessa syntyy verotettavaa tuloa, jota vastaan väliaikainen ero voidaan hyödyntää.

Laskennallisten verojen muutokset vuoden 2020 aikana:

1 000 euroa	1.1. 2020	Kirjattu tulos- laskelmaan	31.12. 2020
<b>Laskennalliset verosaamiset</b>			
Varaukset	81	44	125
Johdannaisten arvostaminen käypään arvoon	1	-1	0
Laskennallinen verosaaminen tappioista ja käyttämättömistä koroista	1 342	-101	1 241
IFRS 16 käyttöoikeusomaisuuserät	251	-10	241
IAS 19 etuusperusteinen eläkevelka	774	-41	733
Varaus kelapalautuksiin perustuen	150	10	160
Odotettujen luottotappioiden varaus	8	-6	2
Muut erät	0	-4	-4
Yhteensä	2 608	-107	2 498

## Laskennalliset verovelat

Kertyneet poistoerot	-29	-81	-110
Johdannaisten arvostaminen käypään arvoon	0	-79	-79
Kauppahinnan kohdistus	0	-1 466	-1 466
Muut erät	-26	25	-1
Yhteensä	-55	-1 601	-1 656

Laskennallisten verojen muutokset vuoden 2019 aikana:


1 000 euroa	1.1. 2019	Kirjattu tulos- laskelmaan	31.12. 2019
<b>Laskennalliset verosaamiset</b>			
Varaukset	79	3	81
Johdannaisten arvostaminen käypään arvoon	0	1	1
Laskennallinen verosaaminen tappioista	944	398	1 342
IFRS 16 käyttöoikeusomaisuuserät	16	235	251
IAS 19 etuusperusteinen eläkevelka	822	-47	774
IFRS 15 kelavaraus	115	36	150
Odotettujen luottotappioiden varaus	0	8	8
Yhteensä	1 975	634	2 608
<b>Laskennalliset verovelat</b>			
Kertyneet poistoerot	-27	-2	-29
Muut erät	0	-26	-26
Yhteensä	-27	-28	-55

Konserniyhtiöiden käyttämättömät verotukselliset tappiot vanhenevat vuonna 2024 tai sen jälkeen. Käyttämättömiin tappioihin liittyvien laskennallisten verosaamisten arviointi perustuu kaapelitoimialan ennusteisiin, joista on tehty herkkyysanalyysit. Konsernin emoyhtiön tappioiden verosaamiset on käytetty vuonna 2016. Kumitoimialalla ei ole käyttämättömiä verotuksellisia tappioita.

## 2.5. Vaihto-omaisuus

Laadintaperiaate 

Vaihto-omaisuus arvostetaan FIFO -periaatteen mukaisesti hankintamenoon tai sitä alhaisempaan nettorealisointiarvoon. Valmiiden ja keskeneräisten tuotteiden hankintameno muodostuu raaka-aineista, välittömistä työsuorituksista johtuvista menoista, muista välittömistä menoista sekä hankinnan ja tuotannon kiinteistä menoista. Nettorealisointiarvo on tavanomaisessa liiketoiminnassa saatava arvioitu myyntihinta, josta on vähennetty arvioidut tuotteen valmiiksi saattamiseen tarvittavat menot ja myynnistä johtuvat menot.


Arvioiden käyttö 

Konserni tarkastelee säännöllisesti vaihto-omaisuuden epäkuranttuitta ja kiertoaikaa sekä markkina-arvon mahdollista pienentymistä alle hankintameno ja kirjaa tarvittaessa epäkuranttuskirjauksia. Nämä tarkastelut edellyttävät arvioita tuotteiden tulevasta kysynnästä ja markkinahinnan kehittymisestä. Mahdolliset muutokset näissä arvioissa voivat aiheuttaa muutoksia vaihto-omaisuuden arvostukseen tulevina kausina.

1 000 euroa	2020	2019
Aineet ja tarvikkeet	6 435	4 589
Keskeneräiset tuotteet	5 672	4 608
Valmiit tuotteet	7 811	4 635
Yhteensä	19 918	13 832

Vuonna 2020 arvonalentumisia toteutettiin yhteensä 0,3 miljoonaa euroa. Vuonna 2019 huomioitiin arvonalentumisia yhteensä 0,4 miljoonaa euroa.

## 2.6 Lyhytaikaiset saamiset

Laadintaperiaate 

IFRS 9 standardi kattaa odotettuja luottotappioita koskevan kirjanpitokäsittelyn mallin, jota sovelletaan rahoitusvaroista kirjattavien arvonalentumisten määrittämiseen. Konsernin kaapelitoimialan myyntisaamiset on pääosin luottovakuutettu ja siten IFRS 9 vaikutus varauksiin odotetuista luottotappioista ei ole merkittävä. Varaukset odotetuista luottotappioista tehdään ikäanalyysin perusteella ja esitetään myyntisaamisten oikaisuna.

1 000 euroa	2020	2019
Myyntisaamiset	3 608	3 337
Muut saamiset	1 909	1 936
<b>Yhteensä</b>	<b>5 517</b>	<b>5 272</b>

Myyntisaamisten ikäjakauma:

1000 euroa	2020	2019
Erääntymättömät	3 481	2 925
alle 30 päivää erääntyneet	68	245
alle 60 päivää erääntyneet	19	65
alle 90 päivää erääntyneet	0	11
yli 90 päivää erääntyneet	39	90
<b>Yhteensä</b>	<b>3 608</b>	<b>3 337</b>

Myyntisaamisiin liittyen on tehty varauksia odotetuista luottotappioista yhteensä 11 tuhatta euroa (118 tuhatta vuonna 2019). Varaukset odotetuista luottotappioista on vähennetty pois myyntisaamisten kokonaissummasta.

Lyhytaikaiset saamiset jakautuvat valuutoittain seuraavasti:

1 000 euroa	2020	2019
EUR	3 632	5 113
SEK	135	17
DKK	80	0
RUB	17	19
NOK	14	123
PLN	1 640	0
<b>Yhteensä</b>	<b>5 517</b>	<b>5 272</b>

## 2.7. Rahavarat

1 000 euroa	2020	2019
Käteinen raha ja pankkitilit	2 815	6 784

## 2.8 Omaa pääomaa koskevat liitetiedot

Emoyhtiön osakepääoma osakelajeittain	2020		2019	
	Määrä	Oma pääoma 1 000 euroa	Määrä	Oma pääoma 1 000 euroa
Sarja A (20 ääntä/osake)	139 600	558	139 600	558
Sarja B (1 ääni/osake)	5 880 760	23 524	5 880 760	23 524
	6 020 360	24 082	6 020 360	24 082

Reka Industrial Oyj:llä on kaksi osakelajia. A-osakkeiden enimmäismäärä on 0,2 miljoonaa kappaletta (0,2 miljoonaa kappaletta vuonna 2019) ja B-osakkeiden enimmäismäärä on 9,6 miljoonaa kappaletta (9,6 miljoonaa kappaletta vuonna 2019). Kaikki liikkeeseen lasketut osakkeet on maksettu täysimääräisesti.

### Omat osakkeet

#### Laadintaperiaate

Omien osakkeiden hankinta sekä siihen liittyvät välittömät menot kirjataan oman pääoman vähennykseksi. Omien osakkeiden luovutus kirjataan suoraan omaan pääomaan.

Yhtiö käyttää palkkioiden maksamiseen myös maksua osakkeiden muodossa. Osa hallituksen vuosi- ja tavoitepalkkioista voidaan maksaa osakkeina kulloinkin voimassa olevan yhtiökokouksen päätösten mukaisesti. Voimassa olevat yhtiökokouksen päätökset ovat aina nähtävissä yhtiön www-sivuilla sekä tuodaan esiin osana taloudellista raportointia. Lisäksi yhtiö voi solmia sopimuksia, joissa osa saadusta vastikkeesta (esim. konsultointisopimuksissa) maksetaan rahan sijaan osakkeina tai että yhtiölle maksetaan saadusta vastikkeesta yhtiön osakkeina (vaihtokurssi määritetään sopimuksissa, esimerkiksi palvelun toimituskuukauden keskikurssi tai muu vastaava etukäteen määritetty arvo). Yhtiö tiedottaa kaikista osakkeilla tehdyistä maksuista aina erikseen.

	2020		2019	
	Määrä	1 000 euroa	Määrä	1 000 euroa
Omat osakkeet 1.1.	68 610	0	72 439	0
Palkkiomaksut	-15 038	0	-3 829	0
Omat osakkeet 31.12.	53 572	0	68 610	0

### Ylikurssirahasto ja vararahasto

Ylikurssirahasto ja vararahasto ovat syntyneet ennen vuotta 1998. Niiden käyttötarkoitusta säätelee osakeyhtiölaki.

### Muu vapaa pääoma

Muu vapaa pääoma on syntynyt vuonna 2000 osakepääomaa alentamalla, jolloin alennusta vastaava määrä siirrettiin yhtiökokouksen päätöksen mukaisesti käytettävään rahastoon.

### Muuntoerot

Muuntoerot sisältävät pääosin ulkomaisten yksikköjen tilinpäätösten muuntamisesta syntyneet muuntoerot sekä konsernin sisäisten lainojen muuntamisesta syntyneet muuntoerot.

### Osingot

Hallitus ehdottaa varsinaiselle yhtiökokoukselle, että tilikaudelta 2020 maksetaan osinkoa 0,05 euroa osakkeelle. Tilikaudelta 2019 ei maksettu osinkoa

## 2.9. Varaukset ja ehdolliset velat

### Laadintaperiaate

Varaus kirjataan, kun konsernilla on aikaisemman tapahtuman seurauksena oikeudellinen tai tosiasiallinen velvoite, maksuvelvoitteen toteutuminen on todennäköistä ja velvoitteen suuruus on arvioitavissa luotettavasti.

Takuuvaraus kirjataan, kun takuuehdon sisältävä tuote myydään. Takuuvarauksen suuruus perustuu kokemusperäiseen tietoon takuumenojen toteutumisesta.

Ehdollinen velka on aikaisempien tapahtumien seurauksena syntynyt ehdollinen velvoite, joka varmistuu, kun konsernin määräysvallan ulkopuolella oleva epävarma tapahtuma realisoituu. Ehdolliseksi velaksi katsotaan myös sellainen olemassa oleva velvoite, joka ei todennäköisesti edellytä maksuvelvoitteen täyttämistä, tai jonka suuruutta ei voida määrittää luotettavasti. Varauksena kirjatut ehdolliset velat huomioidaan tässä liitetiedossa. Johdannaissopimuksiin ja eläkevelvoitteisiin liittyvät mahdolliset ehdolliset velat on esitetty ao. liitetiedoissa.

### Arvioiden käyttö

Varauksia ja ehdollisia velkoja arvioidessaan johto joutuu käyttämään harkintaa.

Tuotetakuuvaraukset tehdään sekä esitettyjen, mutta vielä korvaamattomien reklamaatioiden pohjalta, että aikaisempien vuosien kokemukseen perustuvan tiedon mukaisena laskennallisena varauksena.

Laskennallinen varaus huomioi kaapelitoimialalla kokemukseen perustuvan 5 vuoden aikana esiin tulevat mahdolliset korvausvelvoitteet, ellei asiakkaan kanssa muuta ole sovittu. Kumitoimialalla laskennallinen varaus huomioi liikevaihdosta kolmen vuoden toteutuneiden reklamaatioiden keskiarvon %, ellei asiakkaan kanssa muuta ole sovittu.

Kaapelit myydään keloilla ja kelat laskutetaan pääsääntöisesti erikseen. Muihin varauksiin sisältyvän kaapelikelojen hyvitysvarauksessa huomioidaan myytävien kelojen ja palautuvien kelojen hyvitysten vaikutukset. Kaapelikelojen hyvitykset huomioidaan liikevaihdon kirjausajankohdassa.

Maksamattoman kauppahinnan takausvastuuvaraus muodostuu tilinpäätöksessä 2012 tulosvaikutteisesti kirjatusta varauksesta liittyen Ailon Fibres Oy:n teollisuuskiinteistön maksuerien diskontattuun tasearvoon maksamattomalle kauppahinnalle, johon konserni on antanut takauksen. Teollisuuskiinteistöön kohdistuva takausvastuu huomioitiin taseessa Ailon Fibres Oy:n konkurssin myötä. Takausvastuuta maksetaan vuosittain 0,2 miljoonan euron erinä vuoteen 2035 mennessä. Maksun myötä puretaan takausvastuuta ao. vuodelle diskontatun summan osalta. Johto arvioi jäljellä olevan takausvastuun huomioiden myös takauksen kohteeseen liittyvät realisoinnit, joista saatavat tuotot lasketaan takausvastuun alenemiseksi.

1 000 euroa	Tuotetakuuvaraukset	Muut varaukset	Maksamattoman kauppahinnan takausvastuu	Yhteensä
Varaukset 1.1.2020	405	748	2 124	3 277
+ Lisäykset	294	51	0	345
- Käytetyt varaukset	0	0	-72	-72
<b>Varaukset 31.12.2020</b>	<b>699</b>	<b>799</b>	<b>2 052</b>	<b>3 550</b>

1 000 euroa	Tuotetakuuvaraukset	Muut varaukset	Maksamattoman kauppahinnan takausvastuu	Yhteensä
Varaukset 1.1.2019	388	570	2 192	3 150
+ Lisäykset	17	178	0	195
- Käytetyt varaukset	0	0	-68	-68
<b>Varaukset 31.12.2019</b>	<b>405</b>	<b>748</b>	<b>2 124</b>	<b>3 277</b>



## 2.10. Rahoitusvelat

Laadintaperiaate 

Sellaiset rahoitusvelat, joiden kirjanpitoarvona ei ole käytetty käypää arvoa on arvostettu jaksotettuun hankintamenuon. Käypään arvoon kirjatut rahoitusvelat on arvostettu markkinanoteerauksiin perustuen.

1 000 euroa	2020	2019
<b>Pitkäaikaiset jaksotettuun hankintamenuon arvostetut rahoitusvelat</b>		
Pankkilainat	9 017	4 400
Leasingvelka	6 224	7 595
Joukkovelkakirjalaina	7 093	7 034
Muut lainat	2 253	1 128
Yhteensä	24 587	20 156
<b>Lyhytaikaiset jaksotettuun hankintamenuon arvostetut rahoitusvelat</b>		
Pankkilainat	4 954	1 917
Muut lainat	2 271	1 087
Leasingvelka	1 679	1 867
Yhteensä	8 904	4 871

Konsernin rahoituslainat ovat kiinteäkorkoisii tai Euriboriin sidottuja. Leasing korot ovat kiinteäkorkoisia. Konsernin keskimääräinen korkoprosentti 31.12.2020 on 4,7 % (31.12.2019 5,1 %).

Joukkovelkakirjalainasta on tilinpäätöshetkellä varastoituna 2,6 miljoonaa euroa. Varastoitu summa ei näy taseessa.

Konsernin velkojen määrät ja niiden sopimusten mukaiset uudelleenhinnoittelujaksot ovat seuraavat:

1 000 euroa	2020	2019
alle 6 kk	1 699	1 867
6 - 12 kk	7 206	3 004
yli 12 kk	24 587	20 157
Yhteensä	33 491	25 027

Kaikki velat ovat euromääräisiä.

Leasingvelkojen erääntymisajat:

1 000 euroa	2020	2019
<b>Rakennukset</b>		
Yhden vuoden kuluessa	1 530	1 725
Vuotta pidemmän ajan ja enintään viiden vuoden kuluttua	4 913	5 792
Yli viiden vuoden kuluttua	1 079	1 482
Yhteensä	7 522	8 999
<b>Koneet ja kalusto</b>		
Yhden vuoden kuluessa	147	142
Vuotta pidemmän ajan ja enintään viiden vuoden kuluttua	234	321
Yhteensä	381	463

Rakennuksiin kohdistuviin leasingvelkoihin sisältyy Valkeakosken tehtaan vieressä sijaitseva omakoti- ja kerrostaloalue Kirjasniemi, joka vuokrattiin Kuitu Finland Oy:n konkurssipesältä 25 vuoden vuokrasopimuksella osana viskoositoimialan kokonaisjärjestelyä vuonna 2010. Reka Industrial voi jatkaa vuokrasopimusta toisella 25 vuodella ja sillä on myös oikeus lunastaa alue vuonna 2010 tehdyn esisopimuksen perusteella. Muut leasingvelat ovat kaapeli- ja kumitoimialan toimintaan kohdistuvia.

## 2.11 Rahoituksesta johtuvien velkojen täsmäytyslaskelma

1 000 euroa	1.1.2020	Ei-rahavirtavaikutteiset muutokset				31.12.2020
		Rahavirrat	Hankinta- hetki	Kurssimuu- tokset	Käyvänar- von muutokset	
Pitkäaikaiset rahoitusvelat	12 561	3 205	2 872		-275	18 363
Lyhytaikaiset rahoitusvelat	3 004	2 628	1 338		256	7 225
Leasingvelat	9 462	-1 585	113		-87	7 903
<b>Kokonaisvelat rahoitustoiminnoista</b>	<b>25 027</b>	<b>4 248</b>	<b>4 323</b>	<b>0</b>	<b>-106</b>	<b>33 491</b>

1 000 euroa	1.1.2019	Ei-rahavirtavaikutteiset muutokset				31.12.2019
		Rahavirrat	Hankinta- hetki	Kurssimuu- tokset	Käyvänar- von muutokset	
Pitkäaikaiset rahoitusvelat	4 089	9 183	-344		-366	12 561
Lyhytaikaiset rahoitusvelat	5 575	-2 646	75			3 004
Leasingvelat	3 346	-1 968	8 085			9 462
<b>Kokonaisvelat rahoitustoiminnoista</b>	<b>13 009</b>	<b>4 569</b>	<b>7 816</b>	<b>0</b>	<b>-366</b>	<b>25 027</b>

## 2.12. Ostovelat ja muut velat

1 000 euroa	2020	2019
Lyhytaikaiset jaksotettuun hankintamenuun arvostettavat rahoitusvelat:		
Ostovelat	10 473	9 551
Jaksotetut henkilöstökulut	4 319	2 989
Siirtovelat	2 551	4 802
Muut velat	2 066	2 138
<b>Yhteensä</b>	<b>19 409</b>	<b>19 480</b>

Siirtovelkojen olennaiset erät:

1 000 euroa	2020	2019
Siirtovelat konserniyhtiöille	60	108
Korko- ja muiden rahoituserien jaksotukset	62	7
Verovelat	0	2 386
Jaksotetut vuosialennukset	1 506	1 924
Muut siirtovelat	924	378
<b>Yhteensä</b>	<b>2 551</b>	<b>4 802</b>

Korottomat lyhytaikaiset velat jakautuvat valuutoittain seuraavasti:

1 000 euroa	2020	2019
EUR	18 043	19 042
USD	0	182
RUB	16	15
DKK	46	24
NOK	78	84
SEK	100	134
PLN	1 127	0
Muut valuutat	1	0
<b>Yhteensä</b>	<b>19 409</b>	<b>19 480</b>

### 2.13. Eläkevelvoitteet

Reka Industrial –konsernin lakisääteiset TyEI –vastuut on hoidettu Reka Eläkekassassa. Eläkekassan varojen hallinnoinnista vastaavat eläkekassan johto ja hallitus.

31.12.2020 Reka Industrial - konsernin yhtiöt aloittivat järjestelyn IAS 19 mukaisen etuus pohjaisen eläkejärjestelyn poistamiseksi solmimalla Reka Oy:n kanssa sopimuksen, jossa myötä Reka Industrial - konsernin yhtiöt maksavat kiinnitettyä (24 %) tyel-maksua eivätkä ole vastuussa Reka eläkekassan toiminnan, vastuiden tai taloudellisen tilanteen aiheuttamista muista velvoitteista. Reka Industrial - konsernin johdon mukaan kyseessä on maksuperusteinen järjestely, jolloin muutos tehdään 2021 IFRS raportoinnissa.

### Taseen etuus pohjaisen nettovelan muutos tilikauden aikana

1 000 euroa	Velvoitteen nykyarvo	Järjestelyyn kuuluvien varojen nykyarvo	Yhteensä
<b>1.1.2020</b>	<b>11 322</b>	<b>-7 452</b>	<b>3 870</b>
<b>Tuloslaskelman etuus pohjainen eläkekulu</b>			
Tilikauden työsuoritukseen perustuva meno	1 048	0	1 048
Korkokulu tai -tuotto	183	-112	71
	1 231	-112	1 119
<b>Uudelleenmäärittämisestä johtuvat erät</b>			
Järjestelyyn kuuluvien varojen tuotto (lukuun ottamatta korkokuluun/-tuottoon sisältyviä eriä)	0	-1 349	-1 349
Voitot (-) / tappiot (+) taloudellisten oletusten muutoksista	-1 018	0	-1 018
Kokemusperäiset voitot (-) / tappiot (+)	1 523	0	1 523
	504	-1 349	-845
<b>Työnantajan suorittamat maksut järjestelyyn</b>	0	-2 721	-2 721
<b>Yritysosot</b>	5 819	-3 575	2 244
<b>Maksetut etuudet</b>	-226	226	0
<b>31.12.2020</b>	<b>18 650</b>	<b>-14 984</b>	<b>3 666</b>

## Taseen etuus pohjaisen nettovelan muutos vertailukauden aikana

1 000 euroa	Veloitteen nykyarvo	Järjestelyyn kuuluvien varojen nykyarvo	Yhteensä
<b>1.1.2019</b>	<b>9 991</b>	<b>-5 885</b>	<b>4107</b>
<b>Tuloslaskelman etuus pohjainen eläkekulu</b>			
Tilikauden työsuoritukseen perustuva meno	848	0	848
Korkokulu tai -tuotto	228	-137	91
	1 076	-137	940
<b>Uudelleenmäärittämisestä johtuvat erät</b>			
Järjestelyyn kuuluvien varojen tuotto (lukuun ottamatta korkokuluun/-tuottoon sisältyviä eriä)	0	-571	-571
Voitot (-) / tappiot (+) taloudellisten oletusten muutoksista	977	0	977
Kokemusperäiset voitot (-) / tappiot (+)	-640	0	-640
	337	-571	-234
<b>Työnantajan suorittamat maksut järjestelyyn</b>	0	-942	-942
<b>Maksetut etuudet</b>	-83	83	0
<b>31.12.2019</b>	<b>11 320</b>	<b>-7 452</b>	<b>3 870</b>

### Merkittävät vakuutusmatemaattiset olettamukset

	2020	2019
Diskonttauskorko	1,53 %	1,46 %
Inflaatio	1,38 %	1,39 %
Eläkkeiden korotus	0,36 %	0,52 %

### Herkkyysanalyysi, 1 000 €

		Vaikutus eläkevelvoitteeseen 2020	2019
Diskonttauskorko			
	0,5 %-yksikön kasvu	-2 025	-1 243
	0,5 %-yksikön lasku	2 391	1 468
Eläkkeiden korotus			
	0,5 %-yksikön kasvu	2 199	1 315
	0,5 %-yksikön lasku	-1 967	-1 178
Elinajan odote			
	1 vuoden kasvu	515	323
	1 vuoden lasku	-501	-314

### Järjestelyyn kuuluvien varojen jakautuminen omaisuusryhmiin

%	2020	2019
Korkosijoitukset	43,2 %	46,7 %
Osakesijoitukset	26,0 %	21,5 %
Kiinteistösijoitukset	26,9 %	20,7 %
Muut sijoitukset	3,9 %	11,1 %
	100,0 %	100,0 %

Reka Eläkekassaan ovat liittyneet Reka-konserniin kuuluvien yhtiöiden lisäksi Reka Oy:n lähipiiriyhtiöihin kuuluvia yrityksiä. Reka Eläkekassan varat ovat noin 35,4 miljoonaa euroa ja eläkevastuut noin 31,0 miljoonaa euroa. Tytäryhtiö Reka Kaapeli Oy on tehnyt Reka Eläkekassaan 2,3 miljoonan euron takuupääomasijoituksen.

Riskinä on, että eläkekassan varallisuus kehittyä eläkevastuita hitaammin, jolloin pitkällä aikavälillä varat eivät riittäisi kattamaan vastuita.

Konserni ennakoii maksavansa vuonna 2021 kannatusmaksuja eläkejärjestelyihin 3,5 (2020: 2,5) miljoonaa euroa. Kannatusmaksut 2021 perustuvat 24 % tyel-maksuun.

## 2.14. Rahoitusriskien hallinta

Konsernin liiketoiminnoissa syntyy rahoitukseen liittyviä riskejä. Pääasialliset rahoitusriskit ovat valuutta-, korko-, hyödyke-, maksuvalmius-, luotto- ja sijoitustoiminnan markkinariski.

Konsernin riskienhallinnan yleisperiaatteet hyväksyy hallitus ja niiden käytännön toteutuksesta vastaa toimiva johto. Emoyhtiön hallituksen alaisuudessa toimii tarkastusvaliokunta, jonka tehtäviin kuuluu riskienhallinnan riittävyyden ja asianmukaisuuden arviointi.

Konserni käyttää riskienhallinnassaan tarvittaessa termiinejä, optioita, hyödykejohdannaisia, koronvaihtosopimuksia, lainojen viitekoron vaihtamista ja erilaisia raja-arvoihin perustuvia osto ja myynti toimeksiantoja.

Konserni on toteuttanut ja toteuttaa konsernirakenteen yksinkertaistamista fuusioilla. Verottaja on kyseenalaistanut vuonna 2015 toteutetun tytäryhtiöfuusion veroneutraaliuden. Reka Industrial on hakenut muutosta veropäätökseen. Reka Industrialin näkemys on, että sulautuminen on yleisseuraanto ja siten veroneutraali. Yhtiön ja verottajan näkemysero on 1,2 miljoonaa euroa.

### *Valuuttariski*

Konserni toimii kansainvälisesti ja kohtaa siten eri valuuttapositioneista aiheutuvia transaktioriskejä ja riskejä, jotka syntyvät, kun eri valuutoissa olevat sijoitukset, saamiset ja velat muunnetaan emoyrityksen toimintavaluuttaan. Konsernin kannalta merkittävimmät valuutat ovat Yhdysvaltojen dollari (USD) ja Ruotsin kruunu (SEK). Näihin liittyen määritetään vähintään kerran vuodessa valuuttapositiot ja valuuttakurssien kehityksen myötä suojausastetta ja suojausinstrumentteja käyttäen valuuttapositiot suojataan 0 % - 125 %. Konserni ei toistaiseksi ole suojannut ulkomaisiin yksikköihin tehtyjä nettosijoituksia käyttäen ulkopuolisia vastaavan valuutan määräisiä lainoja tai valuuttatermiinejä. Konsernin ulkopuoliset lainat ovat EUR- tai PLN-määräisiä.

Yhdysvaltojen dollari on konsernille merkittävä johtuen siitä, että hankittavien metallien hinnat määritetään dollariperusteisena. Konsernin kannalta olennaista on metallihintojen ja USD/EUR suhteen yhteisvaikutus. Jos tilinpäätöshetkellä Yhdysvaltojen dollari olisi ollut 10 % vahvempi suhteessa euroon, olisi sen vaikutus tulokseen ennen veroja ollut -2,5 miljoonaa euroa (-2,4 miljoonaa euroa 2019) ja vastaavasti 10 % heikompi kurssi olisi vaikuttanut tulokseen ennen veroja 2,5 miljoonaa euroa (2,4 miljoonaa euroa 2019).

### *Korkoriski*

Konsernin korkoriskit syntyvät vieraan pääomanehtoista rahoituksesta.

Leasing -sopimusten ja osan vieraan pääomanehtoisten lainojen viitekorot ovat kiinteitä. Muiden vieraan pääomanehtoisten lainojen viitekorko on 3 kk Euribor. Tilinpäätöshetkellä kiinteäkorkoisia leasing-velkoja oli 7,9 miljoonaa euroa ja muita kiinteäkorkoisia velkoja oli 10,8 miljoonaa euroa. Vaihtuvakorkoisia velkoja oli 14,8 miljoonaa euroa.

Tilinpäätöshetkellä konsernin rahoituskorko vieraan pääoman - ehtooselle rahoitukselle oli keskimäärin 4,7 % (5,1 % vuonna 2019). Jos keskimääräinen korkoprosentti olisi 1 prosenttiyksikön suurempi, vaikuttaisi se konsernin tulokseen ennen veroja -0,4 miljoonaa euroa (-0,3 miljoonaa euroa vuonna 2019).

### *Hyödykeriski*

Konsernin teollisiin sijoituksiin lukeutuvan Kaapelitoimialan avainraaka-aineet ovat metallit (kupari ja alumiini) ja muovit. Metallien ostoissa käytetään osittaista hintasuojaa hyödykejohdannaisten avulla. Konsernin kannalta metallien osalta on tärkeää sekä metallin dollarimääräisen hinnan että USD/EUR valuuttakurssisuhteen kehitys. Jos alumiinin markkina-arvo olisi ollut tilinpäätöshetkellä 10 % suurempi, olisi sen vaikutus tulokseen ennen veroja hyödykejohdannaisten osalta ollut 0,3 miljoonaa euroa (0,2 miljoonaa euroa edellisvuonna) ja vastaavasti 10 % pienempi arvo olisi vaikuttanut tulokseen ennen veroja -0,3 miljoonaa euroa (-0,2 miljoonaa euroa edellisvuonna). Jos kuparin markkina-arvo olisi ollut tilinpäätöshetkellä 10 % suurempi, olisi sen vaikutus tulokseen ennen veroja hyödykejohdannaisten osalta ollut 0,2 miljoonaa euroa (0,4 miljoonaa euroa edellisvuonna) ja vastaavasti 10 % pienempi markkina-arvo olisi vaikuttanut tulokseen ennen veroja -0,2 miljoonaa euroa (-0,4 miljoonaa euroa edellisvuonna).

Konsernin teollisiin sijoituksiin lukeutuvan Kumitoimialan avainraaka-aine on kumi. Kumitoimialalla ei ole käytössä hyödykejohdannaisia.

Sähkön hinnan suojauksissa käytetään hintakiinnityksiä.

#### *Maksuvalmiusriski*

Rahoituksen riittävyyden ja maksuvalmiuden varmistamiseksi rahoitus- ja maksuehtoneuvottelujen lisäksi ovat varastojen kiertoa tehostavat toimenpiteet ja pääoman vapauttaminen omaisuuseristä.

Konsernissa pyritään jatkuvasti arvioimaan ja seuraamaan liiketoiminnan vaatiman rahoituksen määrää, jotta konsernilla olisi tarpeeksi likvidejä varoja toiminnan rahoittamiseksi ja erääntyvien lainojen takaisinmaksuun.

Konserni käyttää myyntisaamisten myyntiä osana käyttöpääoman kierron optimoimista ja maksuvalmiusriskin hallintaa.

Green Bond- joukkovelkakirjalainaan sisältyy kovenanteja (omistuksen pysyvyys, omavaraisuusaste ja nettovelat per käyttökate). Kovenanttiehdot täyttyivät tilinpäätöshetkellä.

Joukkovelkakirjalainan takaa tytäryhtiö Reka Kaapeli Oy. Joukkovelkakirjalainaa käytetään Green Bond Framework -dokumentin kelpoisuuden täyttävien hankkeiden rahoittamiseen, jotka liittyvät Reka Kaapeli Oy:n tuotevalikoimaan ja Reka Kaapeli Oy:n tuotantolaitosten ja prosessien ympäristöystävällisen toimintakyvyn parantamiseen. Osa joukkovelkakirjalainasta voidaan sopimusehtojen mukaisesti käyttää uudelleenrahoitukseen.

Konsernin muun rahoituksen (omavaraisuusaste ja nettovelat per käyttökate) taloudelliset kovenanttiehdot täyttyivät tilinpäätöshetkellä.

1 000 euroa	tase- arvo	raha- virta	alle 1 vuosi	1 - 2 vuotta	2 - 5 vuotta	yli 5 vuotta
<b>31.12.2020</b>						
Pankkilainat	13 952	13 952	4 935	6 152	2 864	0
Muut lainat	4 525	4 525	2 271	1 126	1 128	0
Joukkovelkakirjalaina	7 093	7 093	0	0	7 093	0
Leasingvelat	7 922	9 356	2 404	3 936	1 629	1 387
Ostovelat ja muut velat	19 409	19 409	19 409	0	0	0
Yhteensä	52 901	51 315	28 234	9 643	12 050	1 387
Johdannaisinstrumentit						
Hyödykejohdannaiset	544	544	408	136	0	0
Valuuttajohdannaiset	-147	-147	-147	0	0	0
<b>31.12.2019</b>						
Pankkilainat	6 317	6 317	1 378	1 456	1 650	1 833
Muut lainat	9 248	9 248	1 087	0	7 034	1 128
Leasingvelat	9 462	11 248	2 296	2 273	4 745	1 934
Ostovelat ja muut velat	19 480	19 480	19 480	0	0	0
Yhteensä	44 508	46 293	24 241	3 728	13 428	4 895
Johdannaisinstrumentit						
Hyödykejohdannaiset	183	183	197	-14	0	0
Valuuttajohdannaiset	-178	-178	-178	0	0	0

Luvut ovat diskonttaamattomia ja ne sisältävät sekä korkomaksut että pääoman takaisinmaksut.

### Luottoriski

Konserni hallitsee luottoriskiä tarkistamalla avainyhteistyökumppaneidensa (asiakkaat, toimittajat, muut yhteistyökumppanit) luottokelpoisuuden säännöllisin väliajoin sekä aktiivisesti seuraamalla asiakkaiden maksukäyttäytymistä ja ulkoista tietoa. Reka Kaapeli Oy:ssä on käytössä lisäksi asiakaskohtaiset luottovakuutukset. Kumitoimialalla luottoriskiä hallitaan toiminnanohjausjärjestelmään integroiduilla luottorajoilla. Konserni hallitsee luottoriskiä myös markkina- ja asiakaskohtaisilla maksuehdoilla. Konsernin luottoriskin enimmäismäärä vastaa rahoitusvarojen kirjanpitoarvoa tilikauden lopussa. Konsernin myyntisaamisista valtaosa on erääntymätöntä. Myyntisaamisten ikäjakauma on esitetty liitetiedossa 2.6. Kaikki markkina-alueet huomioiden konsernin suurimman asiakaskonsernin osuus liikevaihdosta oli 21,0 % ja toiseksi suurimman 10,0 %. Muiden yksittäisten asiakkaiden osuus liikevaihdosta oli alle 10 %.

### Sijoitustoiminnan markkinariski

Konserni kohtaa arvopaperisijoitusten kautta sijoitustoiminnan markkinariskin. Osakkeiden markkinahinnat, rahastojen arvojen muutokset ja yleinen markkinatilanne vaikuttavat yrityksen tulokseen ao. sijoitusten arvonmuutosten kautta. Tilinpäätöshetkellä yhtiöllä ei ole avoimia arvopaperisijoituksia.

### Laadintaperiaate

Johdannaissopimukset merkitään kirjanpitoon käypään arvoon sinä päivänä, jona konsernista tulee sopimusosapuoli. Johdannaissopimukset esitetään taseessa joko pitkäaikaisina tai lyhytaikaisina saamisina tai velkoina. Asiakaskohtaisissa suojauksissa käytetään suojauslaskentaa, jossa avointen asiakaskohtaisten johdannaisten muutos kirjataan laajan tuloksen kautta omaan pääomaan. Muut suojaukset kirjataan tuloksen kautta.

Voitot ja tappiot, jotka syntyvät käypään arvoon arvostamisesta, käsitellään kirjanpidossa johdannaissopimuksen käyttötarkoituksen määräämällä tavalla seuraavasti:

- Asiakaskohtaisten suojausten osalta käytetään suojauslaskentaa, jossa avointen asiakaskohtaisten johdannaisten muutos kirjataan laajan tuloksen kautta omaan pääomaan.
- Liikevaihtoa suojaavat johdannaiset käsitellään liikevaihdossa
- Asiakastilauksiin kohdistuvat metallijohdannaiset ja alle 12 kuukauden hyödykejohdannaiset käsitellään materiaaliostoissa
- Hyödykejohdannaiset, jotka ovat 12 kuukautta tai sitä pidempiä, käsitellään rahoitustuotoissa ja/tai – kuluissa
- Rahoitukseen liittyvät johdannaiset käsitellään rahoitustuotoissa ja/tai –kuluissa.

### Tilinpäätöshetkellä voimassa olleet johdannaissopimukset:

1 000 euroa	Positiiviset käyvät arvot	Negatiiviset käyvät arvot	Käyvät nettoarvot 2020	Käyvät nettoarvot 2019	Nimellisarvot 2020	Nimellisarvot 2019
<b>Valuuttajohdannaiset</b>						
Valuuttatermiinit	21	-169	-147	-178		
<b>Raaka-aineoptiot</b>						
Metallijohdannaiset	580	-36	544	183	4 437	5 829
Johdannaiset yhteensä	601	-205	396	5	4 437	5 829

Raaka-aine- ja valuuttajohdannaiset on arvostettu hierarkiatason 2 mukaisia kolmannen osapuolen markkina-arvoraportteja käyttäen.

## 2.15. Pääoman hallinta

Yhtiön toimialana on sijoittaa teollista liiketoimintaa harjoittaviin yrityksiin. Yhtiö seuraa pääoman hallinnassaan tunnuslukuja kuten sijoitetun pääoman tuotto %, omavaraisuusaste %, liikevoitto sekä tulos euroa/osake.

Tavoitteena on käyttää nettotuloksesta vähintään 30 % osingonmaksuun.

## 2.16. Rahoitusvarojen ja velkojen arvostaminen

Johdannaiset on kootusti esitetty liitetiedon kohdassa 2.14. Muut rahavarat, saamiset ja velat on huomioitu tilinpäätöksessä avoinna olevan summan mukaisesti lukuun ottamatta mahdollisia luottotappiokirjauksia. Lainojen hankinnasta välittömästi johtuvat transaktiomenot, jotka liittyvät selkeästi tiettyyn lainaan, sisällytetään lainan alkuperäiseen jaksotettuun hankintamenuun ja jaksotetaan korkokuluksi efektiivisen koron menetelmää käyttäen. Käypiä arvoja ja niiden hierarkiatasoa ei ole esitetty, koska kirjanpitoarvot ovat kohtuullisen lähellä käypiä arvoja.

Asiakaskohtaisten suojausten osalta käytetään IFRS 9 mukaista suojauslaskentaa, jossa avointen asiakaskohtaisten johdannaisten muutos kirjataan laajan tuloksen kautta omaan pääomaan. Muilta osin johdannaisten tuotot ja kulut kirjautuvat tuloslaskelman kautta Liitetieto 2.14 kuvatulla tavalla.

Takuupääomasijoitus on strateginen sijoitus Reka Eläkekassaan, joka arvostetaan käypään arvoon muun laajan tuloslaskelman erien kautta. Tilinpäätöksessä 2020 takuupääomasijoituksen käyvän arvon arvioidaan vastaavan alkuperäisen sijoituksen määrää. Sijoituksesta on kerrottu tarkemmin lähipiiritapahtumat - liitetiedossa 3.4.

## 3. Muut liitetiedot

### 3.1. Ehdolliset velat ja sitoumukset

Laadintaperiaate 

Ehdollinen velka on aikaisempien tapahtumien seurauksena syntynyt ehdollinen velvoite, joka varmistuu, kun konsernin määräysvallan ulkopuolella oleva epävarma tapahtuma realisoituu. Ehdolliseksi velaksi katsotaan myös sellainen olemassa oleva velvoite, joka ei todennäköisesti edellytä maksuvelvoitteen täyttämistä, tai jonka suuruutta ei voida määrittää luotettavasti. Konsernin ostositoumusten tai velkojen takaukset sekä muut sitoumukset, joita ei ole kirjattu taseeseen on esitetty tässä liitetiedossa.

1 000 euroa	31.12.2020	31.12.2019
Rahalaitoslainat	13 952	7 254
Joukkovelkakirjalainat	7 093	7 034
Yrityskiinnitykset	23 800	21 000
Kiinteistökiinnitykset	19 093	7 151
Pantattujen arvopaperien kirjanpitoarvo	35 134	26 165
Takaukset ja maksusitoumukset	6	226

Yrityskiinnitysten määrä 31.12.2020 oli 27,8 miljoonaa euroa. Tilinpäätöshetkellä yrityskiinnityksistä 4 miljoonaa euroa oli yhtiön omassa hallussa. Yrityskiinnitykset on käytetty tilinpäätöshetken jälkeen.

Investointisitoumukset

Investointisitoumukset aineellisista käyttöomaisuushyödykkeistä 31.12.2020 olivat 1,5 miljoonaa euroa (31.12.2019 0,4 miljoonaa euroa).

Alle 12 kuukauden tai vähäisen arvon vuokrasopimuksista sitoumuksia oli 31.12.2020 yhteensä 0,5 miljoonaa euroa.



### 3.2. Konsernirakenne

Reka Industrial -konsernin sisäiset emo-, tytär- ja osakkuusyhtiöt 31.12.2020:

Yhtiön nimi	Kotimaa	Kotipaikka	Konsernin osuus osakepääomasta (%)	Konsernin osuus äänivallasta (%)
Emoyhtiö: Reka Industrial Oyj	Suomi	Hyvinkää		
Reka Industrial Oyj:n tytäryhtiöt ja näiden tytäryhtiöt ja osakkuusyhtiöt:				
Reka Kumi Oy	Suomi	Hyvinkää	100,00	100,00
Reka Rubber SP.Z.O.O.	Puola	Dopiewo	100,00	100,00
Alnus Oy	Suomi	Helsinki	100,00	100,00
Metsämarkka 1 Oy	Suomi	Hyvinkää	100,00	100,00
Reka Kaapeli Oy	Suomi	Hyvinkää	100,00	100,00
Reka Kabel Ab	Ruotsi	Göteborg	100,00	100,00
Reka Kabel AS	Norja	Kolbotn	100,00	100,00
Reka Kabel A/S	Tanska	Roskilde	100,00	100,00
OOO Reka Kabel	Venäjä	Pietari	99,00	99,00
Reka Cables Baltic OÜ	Viro	Tallinna	100,00	100,00
Nestor Cables Oy	Suomi	Oulu	22,94	22,94
Riihimäen Kaapelitehdas Oy	Suomi	Riihimäki	20,19	20,19

### 3.3 Hankitut liiketoiminnot

Reka Industrial Oyj tiedotti 2.6.2020 allekirjoittaneensa sopimuksen, jolla se ostaa Reka Kumi Oy:n ("Reka Kumi") koko osakekannan Reka Industrialin suurimmalta osakkeenomistajalta, Reka Oy:ltä 7,5 miljoonan euron käteisvastikkeella. Yrityskaupan toteutuminen oli ehdollinen Reka Industrialin varsinaisen yhtiökokouksen hyväksynnälle. Varsinainen yhtiökokous hyväksyi yrityskaupan 24.6.2020 ja kauppa toteutui yhtiökokouksen jälkeen 25.6.2020. kesäkuun lopussa. Reka Kumi yhdistettiin konserniin 30.6.2020, sillä kaupan toteutuspäivän ja kesäkuun lopun luvuissa ei ollut olennaista eroa.

Hallituksen riippumattoman komitean yrityskaupan arvioimisen tueksi hankkiman ulkopuolisen asiantuntijan fairness opinion -lausunnon mukaan osakkeista maksettava vastike on ostajan kannalta taloudellisessa mielessä kohtuullinen (fair from financial point of view).

Reka Kumi on Euroopan johtavia pienten ja keskisuurten kumikomponenttien valmistajia raskaalle ajoneuvoteollisuudelle ja koneenrakennusteollisuudelle. Reka Kumilla on omat tuotantoyksiköt Suomessa (Aura) ja Puolassa (tytäryhtiö Dopiewossa). Lisäksi kumituotteita valmistetaan Reka Kumin hallinnoiman alihankintaverkoston kautta Aasiassa.

Kauppahinnan kohdistuksessa tuloutui edullisesta kaupasta 0,4 miljoonaa euroa. Hankintaan liittyviä kuluja on liiketulosessa huomioitu 0,2 miljoonaa euroa.

Yrityskaupan myötä yhtiölle muodostui uusi toimiala, kumiteollisuus, kaapeliteollisuuden rinnalle.

## Kauppahinnan kohdistus

1000 euroa	Hankitun yhtiön IFRS kirjanpitoarvot ennen yhdistämistä	Käyvän arvon allokointi	Yhdistämisessä kirjatut käyvät arvot
<b>Hankittu nettovarallisuus</b>			
Aineettomat hyödykkeet	795	3 757	4 552
Aineelliset hyödykkeet	3 329	3 835	7 164
Käyttöoikeusomaisuuserät	123	0	123
Vaihto-omaisuus	3 027	220	3 247
Laskennallinen verosaaminen	451	0	451
Myyntisaamiset ja muut saamiset	2 055	0	2 055
Rahat ja pankkisaamiset	1 268	0	1 268
Varaukset	-21	0	-21
Laskennallinen verovelka	-73	-1 562	-1 636
Leasing-velka, pitkäaikainen	-62	0	-62
IAS 19 velka	-2 244	0	-2 244
Rahoitusvelat, pitkäaikainen	-2 872	0	-2 872
Muut velat, pitkäaikainen	-41	0	-41
Leasing-velka, lyhytaikainen	-51	0	-51
Rahoitusvelat, lyhytaikainen	-1 338	0	-1 338
Ostovelat ja muut velat	-2 691	0	-2 691
<b>Yhteensä</b>	<b>1 654</b>	<b>6 250</b>	<b>7 904</b>
<b>Liikearvo/ edullinen kauppa</b>			<b>-404</b>
<b>Hankintameno</b>			<b>7 500</b>

Reka Industrial Oyj osti kesäkuussa 2020 Reka Kumin koko osakekannan Reka Industrialin suurimmalta osakkeenomistajalta, Reka Oy:ltä 7,5 miljoonan euron käteisvastikkeella.

Yrityskaupan myötä yhtiölle muodostui uusi toimiala, kumiteollisuus, kaapeliteollisuuden rinnalle. Tämä on askel sijoitusyhtiöstä teolliseksi monialakonserniksi.

Uuden konsernin odotetaan hyötyvän suuremmasta koosta, toimialojen eri sesongeista ja parhaiden käytäntöjen jakamisesta. Toimialojen eri sesongit pienentävät kausivaihteluiden vaikutusta yhtiön tulokseen.

Reka Kumin hankittu nettovarallisuus huomioiden käyvät arvot ylittivät hankintamenon ja siten syntynyt edullisen kaupan tuloutus 0,4 miljoonaa on huomioitu liiketoiminnan muissa tuotoissa. Käyvän arvon kohdistusten isoimmat erät olivat asiakassuhteet ja tuotantokiinteistöjen ulkopuolisen arvioitsijoiden käyvät arvot suhteessa kirjanpitoarvoon. Myös vaihto-omaisuuden käypä arvo on kirjanpitoarvoa suurempi. Reka Kumilla on pitkäaikaisia asiakkuuksia ja näiden käyvän arvon kohdistus vaikutti olennaisesti kaupan edullisuuteen. Lyhytaikaiset saamiset ovat jaksotuksia tai lyhytaikaisia myyntisaatavia. Nämä on arvostettu kirjanpitoarvoon.

Reka Kumin hankintaan liittyvät kulut, yhteensä 0,2 miljoonaa euroa, on huomioitu liiketoiminnan muissa kuluissa.

Jos Reka Kumi olisi hankittu 1.1.2020 olisi konsernin liikevaihto ollut 130,7 miljoonaa euroa, käyttökate 9,6 miljoonaa euroa ja liike-tulos 4,1 miljoonaa euroa. Reka Kumin hankinnan jälkeinen liikevaihto vuonna 2020 oli 9,2 miljoonaa euroa, käyttökate 0,4 miljoonaa euroa ja nettotulos -0,1 miljoonaa euroa.

### 3.4. Lähipiiritapahtumat

Konsernin lähipiiriin kuuluvat tytär- ja osakkuusyhtiöt, Reka-konserniin kuuluvat muut yhtiöt sekä Reka Eläkekassa, hallituksen jäsenet ja näiden läheiset perheenjäsenet, konsernin johtoryhmä ja johtoryhmäläisten läheiset perheenjäsenet sekä yritykset, joilla on omistuksellinen yhteys yhtiön määräysvaltaa käyttävän omistajan kautta tai jotka johdon tai hallituksen jäsenten kautta kuuluvat lähipiiriyhtiöihin. Konsernin johtoryhmä koostuu toimitusjohtajasta ja talousjohtajasta.

Reka Industrial Oyj ja sitä kautta Reka Industrial -konserni kuuluu Reka-konserniin. Reka Oy:n osuus Reka Industrial Oyj:n osakepääomasta on 50,74 % ja äänivallasta 65,76 %.

Liiketoimet lähipiirin kanssa

Liiketoimet Reka-konsernin kanssa

1 000 euroa	1-12/2020	1-12/2019
Maksut leasingvelan lyhennyksiin ja korkoihin	0	-262
Muut ostot	-619	-149
Muut tuotot	13	44
Korkotuotot	0	25
Takausprovisiot	-63	0
Korkokulut	0	-138
Kiinteistön osto	0	5 300
Hankitut liiketoiminnot	-7 500	0
Myyntisaamiset ja muut saamiset kauden lopussa	1 031	1 032
Muut velat kauden lopussa	0	139

Reka Industrial Oyj osti kesäkuussa 2020 Reka Kumin koko osakekannan yhtiön suurimmalta osakkeenomistajalta, Reka Oy:ltä 7,5 miljoonan euron käteisvastikkeella. Hallituksen riippumattoman komitean yrityskaupan arvioimisen tueksi hankkiman ulkopuolisen asiantuntijan fairness opinion -lausunnon mukaan osakkeista maksettava vastike on ostajan kannalta taloudellisessa mielessä kohtuullinen (fair from financial point of view).

Kesäkuun 2019 lopussa kaapelitoimiala osti Keuruulla sijaitsevan tuotantokiinteistön Reka Oy:ltä. Hankintaan asti kaapelitoimiala oli vuokralaisena ko. kiinteistössä.

Reka Oy on taannut Reka Industrial -konsernin rahoitus- ja muita sopimuksia. Reka Industrial maksaa takauksista takausprovisiota.

Reka-konserniin kuuluvassa alakonsernissa hyödynnetään Reka-konsernitasoisia talous- ja tukijärjestelmiä sekä näihin liittyviä virtuaalipalvelin- ja lisenssiratkaisuja.

Liiketoimet Reka Eläkekassan kanssa:

1 000 euroa	1-12/2020	1-12/2019
Osakkeiden osto	0	1 255
Kiinteistökauppa	2 258	0
Maksetut eläkemaksut	-2 179	-3 438
Vuokrakulut	-123	0
Takuupääomasijoitus	2 300	0
Muut velat kauden lopussa	213	0

Reka-konsernin eläkevakuutukset siirtyivät 31.12.2015 Rekan eläkekassaan. Siirron myötä Reka Industrial konsernin eläkevastuut käsiteltiin IFRS:ssä etuus pohjaisen laskennan kautta. Reka Kumin hankinnan myötä kumitoimialaan liittyvät IAS 19 eläkevastuut 2,2 miljoonaa euroa huomioitiin taseeseen kesäkuussa 2020.

31.12.2020 Reka Industrial - konsernin yhtiöt aloittivat järjestelyn IAS 19 mukaisen etuus pohjaisen eläkejärjestelyn poistamiseksi solmimalla Reka Oy:n kanssa sopimuksen, jossa Reka Industrial - konsernin yhtiöt maksavat kiinnitettyä (24 %) tyel-maksua eivätkä ole vastuussa Reka eläkekassan toiminnan, vastuiden tai taloudellisen tilanteen aiheuttamista muista velvoitteista. Reka Industrial - konsernin johdon mukaan kyseessä on maksuperusteinen järjestely, jolloin muutos tehdään 2021 IFRS raportoinnissa. Vuonna 2020 IAS 19 mukaiset etuus pohjaiset eläkejärjestelystä aiheutuvat IFRS kirjaukset lisäsivät kuluja tuloslaskelmaan -0,9 (0,0) miljoonaa euroa ja vähensivät vastuita laajan tuloksen kautta 2,9 (0,2) miljoonaa euroa. Vuonna 2020 ei maksettu ylimääräisiä kannatusmaksuja (-0,9 miljoonaa euroa).

Konserni järjesteli Keuruulla sijaitsevan, konsernin ulkopuolisessa omistuksessa olleen, kiinteistön omistusta. Reka Industrial Oyj osti kyseisen kiinteistön 1,0 miljoonan euron kauppahinnalla käyttäen aikaisemmassa vuokrasopimuksessa ollutta osto-optiota ja myi sen edelleen Reka Eläkekassalle kiinteistölle määritettyyn käypään arvoon, 2,3 miljoonaa euroa. Reka Eläkekassan kanssa tehtiin 10 vuoden vuokrasopimus. Kiinteistön käyvän arvon määrittivät ulkopuoliset arvioitsijat. Järjestelyssä syntyneellä rahoituksella Reka Industrial Oyj maksoi pois lyhytaikaisen lainansa 1,2 miljoonaa. Järjestelyllä ei ollut merkittävää tulosvaikutusta.

Reka Kaapeli Oy teki 2,3 miljoonan euron takuupääomasijoituksen Reka Eläkekassaan. Takuupääomasijoituksella tuetaan eläkekassan vakavaraisuutta. Takuupääomasijoitukselle maksetaan korkoa 4 % p.a.

Liiketoimet osakkuusyhtiöiden kanssa:

1000 euroa	1-12/2020	1-12/2019
Tavaroiden ja palveluiden myynnit		
Nestor Cables Oy	74	54
Leasingvuokrat		
Riihimäen Kaapelitehdas Oy	1 031	1 024

Reka Industrial myi 2016 hankkimansa osakkeet Riihimäen Kaapelitehdas Oy:stä elokuussa 2019. Kaapelitoimiala osti elokuun 2019 lopussa osuuden Riihimäen Kaapelitehdas Oy:stä. Riihimäen Kaapelitehdas Oy on osakeyhtiö, joka omistaa Riihimäellä kiinteistön, jossa Reka Kaapeli Oy on vuokralaisena. Riihimäen Kaapelitehdas Oy:n muut omistajat ovat Riihimäen Tilat ja Kehitys sekä Reka Eläkekassa.

Johdon työsuhte-etuudet ja muut lähipiirtransaktiot:

1 000 euroa	2020	2019
Palkat ja muut lyhytaikaiset työsuhte-etuudet	711	698
Eläke-etuudet maksupohjaiset järjestelyt	92	81
Yhteensä	803	779

Konsernin lähipiiriin kuuluviksi johdon avainhenkilöiksi on määritelty konsernin hallitus ja johtoryhmä. Hallituksen jäsenille maksetaan yhtiökokouksen päätöksen mukaisesti vuosipalkkio. Ylimääräiseen yhtiökokoukseen 24.11.2020 asti hallituksen ja sen valiokuntien kokouksista maksettiin erillinen kokouspalkkio ja matkakulut laskun mukaan. Lisäksi hallituksella oli tavoitepalkkiojärjestelmä, jonka ehdoista päätettiin vuosittain yhtiökokouksessa. Ylimääräinen yhtiökokous 24.11.2020 poisti tavoitepalkkiojärjestelmä ja kokouspalkkiot. Sen sijaan vuosipalkkiota korotettiin ja valiokuntien jäsenille päätettiin maksaa vuosipalkkio. Matkakulut maksetaan myös jatkossa laskun mukaan. Hallituksen jäsenillä ei ole eläkesopimuksia yhtiön kanssa. Osa palkkioista voidaan maksaa osakkeina yhtiökokouksen kulloinkin päättämällä tavalla. Maksut osakkeilla tiedotetaan aina erikseen.

Vuoden 2020 varsinaisessa yhtiökokouksessa:

- Yhtiökokous vahvisti hallituksen jäsenten vuosipalkkioksi 10.000 euroa ja hallituksen puheenjohtajan vuosipalkkioksi 12.500 euroa, sekä hallituksen ja sen valiokuntien kokouspalkkioksi 600 euroa kultakin kokoukselta ja että hallituksen jäsenten matkakulut korvataan.
- Noin 40 prosenttia vuosipalkkioista maksetaan yhtiön osakkeilla. Muunto osakkeiksi toteutetaan yhtiön B-osakkeen toukokuun 2020 keskikurssilla ja osakkeet luovutetaan kesäkuussa 2021.
- Yhtiökokous päätti, että hallituksen jäsenille maksetaan yhtiön B-osakkeen kurssin kehittymiseen sidottu tulospalkkio, jonka määrä on hallituksen puheenjohtajan osalta 1.000 euroa ja hallituksen varsinaisten jäsenten osalta 500 euroa kerrottuna yhtiön B-osakkeen pörssikurssin kehitykseen (toukokuun 2021 keskikurssi - toukokuun 2020 keskikurssi) perustuvalla vuosituotosta johdetulla kertoimella. Vuosituoton ylittäessä 50 prosenttia tulospalkkio maksetaan 50 prosentin mukaan, joten enimmäiskerroin on 50.
- Noin 40 prosenttia tulospalkkiosta maksetaan yhtiön osakkeilla. Muunto osakkeiksi toteutetaan yhtiön B-osakkeen toukokuun 2021 keskikurssilla ja osakkeet luovutetaan kesäkuussa 2021.

Vuoden 2020 ylimääräisessä yhtiökokouksessa:

- Päätettiin luopua yhtiökokouksen 24.6.2020 päättämästä tulospalkkiosta kokonaan. Lisäksi päätettiin, että varsinaisen yhtiökokouksen 24.6.2020 päättämät vuosipalkkiot ja kokouspalkkiot olivat voimassa ainoastaan 24.11.2020 asti.
- Päätettiin, että 25.11.2020 alkaen hallituksen jäsenten vuosipalkkio (12 kuukautta) on 18.000 euroa ja hallituksen puheenjohtajan 25.000 euroa, ja että hallituksen jäsenten matkakulut korvataan. Päätettiin, että valiokuntien jäsenten vuosipalkkio on 2.500 euroa. Erillisiä kokouspalkkioita ei makseta.
- Noin 40 prosenttia vuosipalkkioista päätettiin maksaa yhtiön osakkeilla. Muunto osakkeiksi toteutetaan yhtiön B-osakkeen joulukuun 2020 keskikurssilla ja osakkeet luovutetaan huhtikuussa 2021.

Reka Industrialin omistusrakenteen vuoksi yhtiön hallituksen jäsen voi toimia tytäryhtiöiden hallituksessa ja saada siitä erilliskorvauksen. Lisäksi hallitus voi päättää erillispalkitsemisesta yhtiön hallituksen jäsenen käyttäessä aikaansa yhtiölle tärkeän hankkeen (rahoituksen, yrityskaupan, sopimuksen) toteuttamiseksi.

Johtoryhmän jäsenten tavoitepalkkiosopimusten mukaiset palkkiot sisältyvät alla olevaan erittelyyn.

Erittely Palkoista ja muista lyhytaikaisista työsuhde-etuuksista henkilöittäin:

1 000 euroa	2020	josta osakkeilla maksettu	2019
Palkat ja palkkiot:			
Toimitusjohtaja Sohlström Ralf	0		270
Toimitusjohtaja Jukka Poutanen	439		134
Talousjohtaja Tulander Sari	106		59
Irtisanomisen yhteydessä suoritettut etuudet	0		107
Hallituksen jäsenet:			
Rentto Markku E.	32	2	38
Koskinen Jukka	71	3	58
Matikainen-Kallström Marjo	30	1	16
Järvelä Ari	30	1	14
Hyytiäinen Matti	2		
Kyllönen Olli-Heikki	2		
<b>Yhteensä</b>	<b>711</b>	<b>6</b>	<b>698</b>

Yllä oleviin summiin liittyvät lakisääteiset eläkemaksut ovat seuraavanlaiset: Jukka Poutanen 74 tuhatta euroa (24 tuhatta euroa), Sari Tulander 18 tuhatta euroa (10 tuhatta euroa), Ralf Sohlström 0 tuhatta euroa (47 vuonna 2019).

Ajalla 1.1.2019-31.7.2019 konsernin talousjohtaja ei ollut työsuhteessa yhtiöön vaan hänen palkkionsa talousjohtajana sisältyy muihin ostoihin vuonna 2019, yhteensä 19 tuhatta euroa. Talousjohtaja on ollut työsuhteessa yhtiöön 1.8.2019 alkaen.

Liiketoimet muun lähipiirin kanssa:

1 000 euroa	1-12/2020	1-12/2019
Muut ostot	18	41
Vuokratuotot	12	0

Muu lähipiiri koostuu yrityksistä, joilla on omistuksellinen yhteys yhtiön määräysvaltaa käyttävän omistajan kautta tai jotka johdon tai hallituksen jäsenten tai heidän läheisten perheenjäsenten kautta kuuluvat lähipiiriyhtiöihin.

Konsernilla ei ole muita merkittäviä liiketapahtumia, saamia tai velkoja tai takauksia lähipiirin kanssa.

### 3.4. Tilinpäätöspäivän jälkeiset tapahtumat

Tammikuussa 2021 Reka Kaapeli Oy teki sopimuksen 5,0 miljoonan euron lainalimiitistä. Limiitti on määräaikainen. Lainalimiittiin liittyy kovenanttiehtoja.

## Emoyhtiön tuloslaskelma (FAS)

	Liitteet	1.1.- 31.12.2020	1.1.- 31.12.2019
LIKEVAIHTO	1	1 353 371,61	356 300,20
Liiketoiminnan muut tuotot	2	1 272 807,82	829 775,74
Henkilöstökulut	3	-255 775,87	-138 094,77
Poistot ja arvonalentumiset	4	-30 178,84	-23 470,97
Liiketoiminnan muut kulut	5	-781 363,17	-749 965,15
LIKEVOITTO		1 558 861,55	274 545,05
Rahoitustuotot ja -kulut	6	-338 764,56	1 024 414,91
TULOS ENNEN VEROJA JA TILINPÄÄTÖSSIIRTOJA		1 220 096,99	1 298 959,96
Tilinpäätössiirrot	7	-1 012 636,43	-4 193,92
Verot	8	-13 924,02	-226 174,47
TILIKAUDEN TULOS		193 536,54	1 068 591,57

## Emoyhtiön tase (FAS)

	Liitteet	31.12.2020	31.12.2019
<b>VASTAAVAA</b>			
PYSYVÄT VASTAAVAT			
Aineettomat oikeudet	9	193 068,14	195 486,34
Aineelliset hyödykkeet	10	365 205,40	242 923,32
Muut sijoitukset	11	7 885 202,64	170 791,48
		8 443 476,18	609 201,14
VAIHTUVAT VASTAAVAT			
Pitkäaikaiset saamiset	12	21 760 000,00	21 760 000,00
Lyhytaikaiset saamiset	13	16 789 529,36	13 912 238,52
Rahat ja pankkisaamiset		142 513,61	6 237 216,50
		38 692 042,97	41 909 455,02
<b>VASTAAVAA</b>		47 135 519,15	42 518 656,16
<b>VASTATTAVAA</b>			
OMA PÄÄOMA			
Osakepääoma	14	24 081 440,00	24 081 440,00
Ylikurssirahasto		66 400,00	66 400,00
Vararahasto		1 221 254,58	1 221 254,58
Kertyneet voittovarat		2 403 351,97	1 302 669,45
Muu vapaa pääoma		435 611,31	435 611,31
Tilikauden tulos		193 536,54	1 068 591,57
		28 401 594,40	28 175 966,91
TILINPÄÄTÖSSIIRTOJEN KERTYMÄ	15	36 673,98	24 037,55
PAKOLLISET VARAUKSET	16	3 944 819,78	4 093 785,59
PITKÄAIKAINEN VIERAS PÄÄOMA	17	11 594 096,28	8 538 360,73
LYHYTAIKAINEN VIERAS PÄÄOMA	18	3 158 334,71	1 686 505,38
<b>VASTATTAVAA</b>		47 135 519,15	42 518 656,16



## Emoyhtiön rahavirtalaskelma (FAS)

	1.1.- 31.12.2020	1.1.- 31.12.2019
<b>Liiketoiminnan rahavirta:</b>		
Liiketoiminnasta saadut maksut	1 618 135,88	144 902,67
Liiketoiminnasta maksetut maksut	-1 221 992,59	-1 400 922,31
Maksetut korot ja muut rahoituskulut	-844 650,84	-366 259,46
Saadut korot ja muut rahoitustuotot	1 788 295,37	60,68
Maksetut välittömät verot	-268 011,44	-212 935,71
<b>Liiketoiminnan rahavirta</b>	<b>1 071 776,38</b>	<b>-1 835 154,13</b>
<b>Investointien rahavirta:</b>		
Investoinnit aineellisiin ja aineettomiin käyttöomaisuushyödykkeisiin	-1 228 675,06	-45 255,06
Aineellisen käyttöomaisuuden luovutustulot	2 257 500,00	0,00
Ostetut tytäryhtiöosakkeet	-7 714 411,16	0,00
Myydyt osakkuusyhtiöosakkeet	0,00	2 016 681,04
Myönnetyt lainat	-7 412 000,00	-3 200 000,00
Lainasaamisten takaisinmaksu	3 614 461,95	3 735 982,26
<b>Investointien rahavirta</b>	<b>-10 483 124,27</b>	<b>2 507 408,24</b>
<b>Rahoituksen rahavirta:</b>		
Lainojen nostot	7 500 000,00	10 600 000,00
Lainojen takaisinmaksut	-4 183 355,00	-6 002 417,27
Maksetut osingot ja muu voitonjako	0,00	-118 919,12
Saadut/maksetut konserniavustukset	0,00	667 000,00
<b>Rahoituksen rahavirta</b>	<b>3 316 645,00</b>	<b>5 145 663,61</b>
<b>Rahavarojen muutos</b>	<b>-6 094 702,89</b>	<b>5 817 917,72</b>
Rahavarat tilikauden alussa	6 237 216,50	419 298,78
<b>Rahavarat tilikauden lopussa</b>	<b>142 513,61</b>	<b>6 237 216,50</b>

# Emoyhtiön tilinpäätöksen liitetiedot FAS

---

## Laadintaperiaatteet

Emoyhtiön tilinpäätös on laadittu noudattaen kirjanpitolain (FAS) yleisiä tilinpäätösperiaatteita (KPL 3:3 §).

## Arvostusperiaatteet

### *Pysyvien vastaavien arvostaminen*

Käyttöomaisuus on merkitty taseeseen välittömään hankintamenoon vähennettynä suunnitelmanmukaisilla poistoilla. Suunnitelmanmukaiset poistot on laskettu tasapoistoina käyttöomaisuusesineiden taloudellisen pitoajan perusteella. Koneiden ja laitteiden poistoaika on 3-5 vuotta.

### *Vaihtuvien vastaavien arvostaminen*

Yhtiön rahoitusarvopaperit arvostetaan käypään arvoon. Käyvän arvon muutoksista johtuvat sekä realisoimattomat että realisoituneet voitot ja tappiot kirjataan tuloslaskelmaan, sillä tilikaudella, jonka aikana ne syntyvät.

Käyvän arvon arvostuksessa käytetään vastapuolen ilmoitusta tai ulkopuolisen toimittamaa arvostusraporttia tai arvostusmallia.

### *Eläkkeiden kirjaaminen*

Yhtiön henkilökunnan eläkevakuutukset siirtyivät 31.12.2015 Reka Eläkekassaan. Eläkemenot kirjataan kuluksi kertymisvuonna.

### *Rahoituskulujen jaksotus*

Lainojen hankinnasta välittömästi johtuvat transaktiomenot, jotka liittyvät selkeästi tiettyyn lainaan, kirjataan siirtosaamisiin ja jaksotetaan rahoituskuluksi laina-aikana.

## Tuloksen vertailukelpoisuus

Tulos on vertailukelpoinen edellisen tilikauden kanssa.

## Valuuttamääräiset erät

Ulkomaanrahan määräiset saamiset ja velat on muutettu euroiksi Euroopan Keskuspankin noteeraamaan tilinpäätöspäivän kurssiin.

## Tuloslaskelman liitetiedot

### 1. Liikevaihto

	2020	2019
Liikevaihto konsultointi- ja liikkeenjohtopalveluista	1 353 371,61	356 300,20
	1 353 371,61	356 300,20

### 2. Liiketoiminnan muut tuotot

	2020	2019
Vuokratuotot saman konsernin yrityksiltä	800,00	0,00
Vuokratuotot muilta	93 140,16	93 259,85
Käyttöomaisuuden myyntivoitto	1 178 867,66	736 515,89
	1 272 807,82	829 775,74

### 3. Henkilöstökulut

	2020	2019
Palkat ja palkkiot	239 134,15	129 543,07
Eläkekulut	14 284,00	7 691,88
Muut henkilöstömenot	2 357,72	859,82
	255 775,87	138 094,77
Mistä		
johdon palkkojen ja palkkioiden osuus	123 026,72	55 794,74
Hallitus palkkiot	132 749,15	82 300,03
	255 775,87	138 094,77

31.12.2020 yhtiö teki Reka Oy:n kanssa sopimuksen, jossa yhtiö maksaa kiinnitettyä (24 %) tyel-maksua eikä ole vastuussa Reka eläkekassan toiminnan, vastuiden tai taloudellisen tilanteen aiheuttamista muista velvoitteista.

### 4. Poistot ja arvonalentumiset

	2020	2019
Poistot aineettomista oikeuksista	2 418,20	2216,69
Poistot koneista ja kalustosta	3 510,83	3 510,85
Poistot muista aineellisista	20 237,21	13 730,83
Poistot rakennuksista	4 012,60	4 012,60
	30 178,84	23 470,97
Poistot ja arvonalentumiset yhteensä	30 178,84	23 470,97

## 5. Liiketoiminnan muut kulut

	2020	2019
Vuokrat	180 492,32	181 173,36
Vapaaehtoiset henkilösivukulut	2 943,05	1 455,39
Tilintarkastus	108 490,60	74 531,88
Asiantuntijapalvelut	68 422,52	165 801,33
Myynti ja markkinointi	52 141,67	59 939,75
Koneiden, laitteiden ja kiinteistöjen hoito	90 328,70	139 934,55
Pakollisten varausten muutos	51 034,19	13 461,51
Muut kulut	227 510,12	113 667,38
	781 363,17	749 965,15

## Yhtiön tilintarkastajille maksetut palkkiot

määrät sisältyvät muihin liiketoiminnan kuluihin

	2020	2019
Tilintarkastus	74 770,00	28 697,00
Veroneuvonta	27 728,00	40 142,00
Muut palvelut	4 850,00	0,00
	107 348,00	68 839,00

## 6. Rahoitustuotot ja -kulut

Rahoitustuotot	2020	2019
Osinkotuotot muilta	0,00	56,12
Korko- ja rahoitustuotot saman konsernin yrityksiltä	545 344,82	1 376 622,99
Korko- ja rahoitustuotot muilta	0,00	4,56
	545 344,82	1 376 683,67
Rahoituskulut		
Korko- ja rahoituskulut saman konsernin yrityksille	-41 744,27	-78 488,39
Korko- ja rahoituskulut muille	-842 365,11	-273 780,37
	-884 109,38	-352 268,76
Rahoitustuotot ja -kulut yhteensä	-338 764,56	1 024 414,91

## 7. Tilinpäätössiirrot

	2020	2019
Suunnitelman mukaisten ja verotuksen poistojen erotus	-12 636,43	-4 193,92
Annetut konserniavustukset	-1 000 000,00	0,00
Tilinpäätössiirrot yhteensä	-1 012 636,43	-4 193,92

## 8. Verot tuloslaskelmassa

	2020	2019
Tuloverot	13 924,02	226 174,47
Verot yhteensä	13 924,02	226 174,47

## Taseen liitetiedot

### 9. Aineettomat oikeudet

Aineettomat oikeudet	2020	2019
Hankintameno 1.1.	197 703,03	185 612,00
Lisäykset	0,00	12 091,03
Hankintameno 31.12.	197 703,03	197 703,03
Kertyneet poistot 1.1.	-2 216,69	0,00
Suunnitelman mukaiset poistot	-2 418,20	-2 216,69
Kertyneet poistot 31.12.	-4 634,89	-2 216,69
Kirjanpitoarvo 31.12.	193 068,14	195 486,34

### 10. Aineelliset hyödykkeet

Maa- ja vesialueet	2020	2019
Hankintameno 1.1.	29 685,00	29 685,00
Lisäykset	0,00	0,00
Hankintameno 31.12.	29 685,00	29 685,00
Kirjanpitoarvo 31.12.	29 685,00	29 685,00
<b>Tehdas- ja varastorakennukset</b>	<b>2020</b>	<b>2019</b>
Hankintameno 1.1.	100 315,00	100 315,00
Lisäykset	1 078 632,34	0,00
Vähennykset	-1 078 632,34	0,00
Hankintameno 31.12.	100 315,00	100 315,00
Kertyneet poistot 1.1.	-6 353,29	-2 340,69
Suunnitelman mukaiset poistot	-4 012,60	-4 012,60
Kertyneet poistot 31.12.	-10 365,89	-6 353,29
Kirjanpitoarvo 31.12.	89 949,11	93 961,71
<b>Koneet ja kalusto</b>	<b>2020</b>	<b>2019</b>
Hankintameno 1.1.	219 583,74	186 419,71
Lisäykset	150 042,72	33 164,03
Hankintameno 31.12.	357 085,79	219 583,74
Kertyneet poistot	-100 307,13	-83 065,45
Suunnitelman mukaiset poistot	-23 748,04	-17 241,68
Kertyneet poistot 31.12.	-124 055,17	-100 307,13
Kirjanpitoarvo 31.12.	233 030,62	119 276,61

### 11. Muut sijoitukset

Osuudet saman konsernin yrityksistä:

	2020	2019
Hankintameno 1.1.	170 791,48	1 450 956,63
Lisäykset	7 714 411,16	0,00
Vähennykset	0,00	-1 280 165,15
Hankintameno 31.12.	7 885 202,64	170 791,48

Osuudet konserniyhtyksissä	Yhteisötunnus	Osakepääoma 1 000 euroa	Osakemäärä 2020	Osakemäärä 2019
Alnus Oy, Helsinki	0762281-4	168	1 000	1 000
Reka Kumi Oy, Hyvinkää	0870234-9	168	10	0

Yhtiö omistaa tytäryhtiöidensä Alnus Oy:n ja Reka Kumi Oy:n koko osakekannan.

## 12. Pitkäaikaiset saamiset

	2020	2019
Pääomalainasaamiset konserniyhtiöiltä	13 600 000,00	13 600 000,00
Pitkäaikaiset korkosaamiset konsernilta	8 160 000,00	8 160 000,00
Yhteensä	21 760 000,00	21 760 000,00

## 13. Lyhytaikaiset saamiset

	2020	2019
Myyntisaamiset	7 482,25	13 573,26
Myyntisaamiset konserniyhtiöiltä	617 305,00	488 679,21
Lyhytaikaiset lainasaamiset konserniyhtiöiltä	14 826 347,55	11 028 809,50
Korkosaamiset konserniyhtiöiltä	42 151,81	1 292 602,36
Siirtosaamiset konserniyhtiöiltä	192 455,01	240 024,77
Muut saamiset	10 870,28	2 280,00
Siirtosaamiset	1 092 917,46	846 269,42
Yhteensä	16 789 529,36	13 912 238,52

## Siirtosaamisten olennaiset erät

	2020	2019
Siirtosaamiset konserniyhtiöiltä	192 455,01	240 024,77
Jaksotetut ostolaskut	124 135,76	126 346,04
Rahoituskulujen aktivointi	335 773,40	364 325,00
Verosaamiset	632 247,04	354 817,58
Muut siirtosaamiset	761,26	780,80
Yhteensä	1 285 372,47	1 086 294,19

## 14. Oma pääoma

	2020	2019
Osakepääoma 1.1.		
Sarja A	558 400,00	558 400,00
Sarja B	23 523 040,00	23 523 040,00
Osakepääoma 31.12.	24 081 440,00	24 081 440,00
Ylikurssirahasto 1.1.	66 400,00	66 400,00
Ylikurssirahasto 31.12.	66 400,00	66 400,00
Vararahasto 1.1.	1 221 254,58	1 221 254,58
Vararahasto 31.12.	1 221 254,58	1 221 254,58
Sidottu oma pääoma 31.12.	25 369 094,58	25 369 094,58
Omat osakkeet 1.1.	0,00	0,00
Omien osakkeiden luovutus	0,00	0,00
Omat osakkeet 31.12.	0,00	0,00
Kertyneet voittovarot 1.1.	2 371 261,02	1 404 588,57
Luovutetut omat osakkeet	32 090,95	17 000,00
Maksetut osingot	0,00	-118 919,12
Kertyneet voittovarot 31.12.	2 403 351,97	1 302 669,45
Muu vapaa pääoma 1.1.	435 611,31	435 611,31
Muu vapaa pääoma 31.12.	435 611,31	435 611,31
Tilikauden tulos	193 536,54	1 068 591,57
Vapaa oma pääoma 31.12.	3 032 499,82	2 806 872,33
Oma pääoma 31.12.	28 401 594,40	28 175 966,91

### Emoyhtiön osakepääoma osakelajeittain

	2020		2019	
	Määrä	Osakepääoma, 1 000 euroa	Määrä	Osakepääoma, 1 000 euroa
Sarja A (20 ääntä/osake)	139 600	558	139 600	558
Sarja B (1 ääni/osake)	5 880 760	23 523	5 880 760	23 523
	6 020 360	24 081	6 020 360	24 081

## 15. Tilinpäätössiirtojen kertymä

	2020	2019	Kauden muutos
Suunnitelman mukaisen ja EVL:n poistojen ero	36 673,98	24 037,55	12 636,43

## 16. Pakolliset varaukset

	2020	2019
Vuokratappiovaraus	744 819,78	693 785,59
Kiinteistön kauppahinnan (Avilon Fibres Oy) maksutakaus	3 200 000,00	3 400 000,00
Yhteensä pakolliset varaukset	3 944 819,78	4 093 785,59

Tilinpäätöksessä 2012 yhtiö kirjasi tulosvaikutteisesti taseeseen Avilon Fibres Oy:n liittyneet takausvastuunsa yhteensä 5,3 miljoonaa euroa. Takauksen kohteena olevasta kiinteistöstä myytiin osa vuonna 2017 ja tästä johtuen takausvastuuta pienennettiin 2017 kauppahinnan osalta (0,2 miljoonaa euroa). Takausvastuuta on taseessa 31.12.2020 jäljellä 3,2 miljoonaa euroa, joka maksetaan vuosittaisina 0,2 miljoonan euron erinä vuoteen 2035 mennessä.

## 17. Pitkäaikainen vieraspääoma

	2020	2019
Lainat rahoituslaitoksilta	3 055 555,55	0,00
Green Bond	7 400 000,00	7 400 000,00
Muut velat	1 138 540,73	1 138 360,73
Yhteensä	11 594 096,28	8 538 360,73

## 18. Lyhytaikainen vieras pääoma

	2020	2019
Lainat rahoituslaitoksilta	1 444 444,45	1 183 355,00
Ostovelat	145 558,65	314 681,65
Siirtovelat	316 367,61	173 207,90
Muut lyhytaikaiset velat	0,00	7 200,00
Lyhytaikaiset velat konserniyhtiöille	1 251 964,00	8 060,83
Muut velat	0,00	0,00
Yhteensä	3 158 334,71	1 686 505,38

Lainojen taloudelliset kovenanttiehdot täyttyivät tilinpäätöshetkellä. Kovenanteista on kerrottu lisää konsernitilinpäätöksen osiossa rahoitusriskien hallinta.

## Siirtovelkojen olennaiset erät

	2020	2019
Jaksotetut henkilöstökulut	50 463,82	62 505,52
Verovelka	0,00	51 889,82
Muut siirtovelat	265 903,79	58 812,56
Yhteensä	316 367,61	173 207,90

## 19. Vastuositoumukset

	2020	2019
Pantatut arvopaperit	7 714 411,16	0,00
Yhteensä	7 714 411,16	0,00



## Vuokravastuut

	2020	2019
Alle 1 vuoden sisällä erääntyvät	179 960,04	180 758,48
1-5 vuoden sisällä erääntyvät	719 840,16	723 033,92
Yli 5 vuoden jälkeen erääntyvät	1 739 613,72	1 928 090,45
Yhteensä	2 639 413,92	2 831 882,85

## 20. Luettelo kirjanpitoKirjoista ja tositelajeista

Luettelo kirjanpitoKirjoista ja tositteiden lajeista sekä säilytystavoista:

Päivä- ja pääkirja	sähköisessä muodossa
Reskontraerittelyt	sähköisessä muodossa
Pankkitositteet	sähköisessä muodossa
Myyntilaskut	sähköisessä muodossa
Ostolaskut	sähköisessä muodossa
Matkalaskut	sähköisessä muodossa
Palkkakirjanpito	sähköisessä muodossa
Muistiotositteet	sähköisessä muodossa
Liitetietositteet	sähköisessä muodossa

Tilikirjat ja tositteet säilytetään arkistossa (Kankurinkatu 4-6, 05800 Hyvinkää).

Tilikaudella 1.1.2020 – 31.12.2020 on käytetty seuraavia tositelajeja:

1	Pääkirjatositteet
10	Palkkajaksotukset
26	Myyntireskontran suoritukset
32	Ostoreskontran maksut
35	Ostolaskut
40	Myyntilaskut
60	Muistiotositteet
90	Jaksotustositteet
96	Palkkatositteet
99	Liitetietositteet

## Hallituksen ehdotus yhtiökokoukselle

Emoyhtiön jakokelpoiset varat ovat 3 032 499,82 euroa, josta tilikauden tulos on 193 536,54 euroa. Hallitus ehdottaa varsinaiselle yhtiökokoukselle, että vuodelta 2020 maksetaan osinkoa 0,05 euroa osakkeelle. Tilikaudelta 2019 ei maksettu osinkoa.

## Tilinpäätöksen ja toimintakertomuksen allekirjoitukset

Hyvinkäällä 10. päivänä maaliskuuta 2021

MARKKU E.RENTTO  
Markku E. Rentto  
puheenjohtaja

ARI JÄRVELÄ  
Ari Järvelä

MARJO MATIKAINEN-KALLSTRÖM  
Marjo Matikainen-Kallström

MATTI HYYTIÄINEN  
Matti Hyytiäinen

OLLI-HEIKKI KYLLÖNEN  
Olli-Heikki Kyllönen

JUKKA POUTANEN  
Jukka Poutanen  
toimitusjohtaja

## Tilinpäätösmerkintä

---

Suoritetusta tilintarkastuksesta on tänään annettu kertomus.

Helsingissä 10. päivänä maaliskuuta 2021

KPMG Oy Ab  
Tilintarkastusyhteisö

LEENAKAISA WINBERG  
Leenakaisa Winberg  
KHT

## Osakkeenomistajat 31.12.2020

### Reka Industrial Oyj:n suurimmat osakkeenomistajat 31.12.2020

	A-sarjan osakkeet, kpl	B-sarjan osakkeet, kpl	Osakkeet yhteensä, kpl	Osuus osakkeista, %	Osuus äänistä, %
Reka Oy	139 400	2 915 549	3 054 949	50,74	65,76
Sinkko Erkki		57 000	57 000	0,95	0,66
Reka Industrial Oyj		53 573	53 573	0,89	0,62
Tikkanen Vesa		46 938	46 938	0,78	0,54
Vilpponen Aki		42 000	42 000	0,70	0,48
Haloan Oy		36 087	36 087	0,60	0,42
Lainema Matti		30 000	30 000	0,50	0,35
Rentto Markku E.		27 238	27 238	0,45	0,31
Käkelä Aulis		25 500	25 500	0,42	0,29
Viljanen Mikko		25 101	25 101	0,42	0,29
Muut osakkeenomistajat	200	2 621 774	2 621 974	43,55	30,28
Yhteensä	139 600	5 880 760	6 020 360	100,00	100,00

### Osakkeenomistuksen jakautuminen omistusrhmittäin

Omistajaryhmä	Osakkeen- omistajia, kpl	Osuus omistajista, %	Osakkeita yhteensä, kpl	Osuus osakkeista, %	Osuus äänistä, %
Yritykset	194	1,79	3 309 546	54,97	68,74
Rahoitus- ja vakuutuslaitokset	6	0,06	61 800	1,03	0,95
Julkisyhteisöt	60	0,55	44 980	0,75	0,52
Voittoa tavoittelemattomat yhteisöt	185	1,71	108 742	1,81	1,25
Kotitaloudet	10 367	95,79	2 453 130	40,75	28,29
Ulkomaat	11	0,10	3 588	0,06	0,25
Hallintarekisteröidyt	8	0,00	38 574	0,64	0,45
Yhteistilillä			0	0,00	0,00
Yhteensä	10 823	100,00	6 020 360	100,00	100,00

### Osakkeiden omistusjakauma suuruusluokittain

Osakkeiden lukumäärä	Osakkeen- omistajia, kpl	Osuus omistajista, %	Osakkeita yhteensä, kpl	Osuus osakkeista, %	Osuus äänistä, %
1 - 50	4 743	43,82	133 696	2,22	1,55
51 - 100	2 650	24,49	230 428	3,83	2,67
101 - 1 000	3 000	27,72	993 720	16,51	11,47
1 001 - 10 000	404	3,73	1 011 814	16,81	11,68
10 001 -	26	0,24	3 650 702	60,64	72,63
Yhteistilillä			0	0,00	0,00
Yhteensä	10 823	100,00	6 020 360	100,00	100,00

### **Johdon omistus**

Yhtiön hallituksen jäsenet, toimitusjohtaja ja talousjohtaja omistivat suoraan sekä määräysvaltayhteisöjensä kautta 31.12.2020 yhteensä 2 963 648 (2 958 529) kappaletta Reka Industrial Oyj:n B-osakkeita. Reka Industrial Oyj omisti 31.12.2020 omia osakkeitaan 53 572 (68 610) kappaletta.

### **Osakkeet ja osakepääoma**

Reka Industrial Oyj:n osakepääoma 31.12.2020 oli 24 081 440 (24 081 440) euroa. Osakepääoma jakautui 6 020 360 osakkeeseen. Osakkeista 139 600 kappaletta oli A-sarjan osakkeita, joilla on 20 ääntä per osake ja 5 880 760 kappaletta B-sarjan osakkeita, joilla on yksi ääni per osake. Yhtiön osakkeiden yhteenlaskettu äänimäärä on 8 672 760 ääntä, joista A-osakkeiden äänimäärä on 2 792 000 ääntä ja B-osakkeiden äänimäärä on 5 880 760 ääntä. Osakemäärään sisältyy 53 572 (68 610) kappaletta Reka Industrial Oyj:n hallussa olevaa omaa B-sarjan osaketta. Yhtiöjärjestys ei sisällä lunastusmääräyksiä. Osakassopimuksia ei ole.

# Tilintarkastuskertomus

Reka Industrial Oyj:n yhtiökokoukselle

## **Tilinpäätöksen tilintarkastus**

### **Lausunto**

Olemme tilintarkastaneet Reka Industrial Oyj:n (y-tunnus 0693494-7) tilinpäätöksen tilikaudelta 1.1.–31.12.2020. Tilinpäätös sisältää konsernin taseen, tuloslaskelman, laajan tuloslaskelman, laskelman oman pääoman muutoksista, rahavirtalaskelman ja liitetiedot, mukaan lukien yhteenveto merkittävimmistä tilinpäätöksen laatimisperiaatteista, sekä emoyhtiön taseen, tuloslaskelman, rahavirtalaskelman ja liitetiedot.

Lausuntonamme esitämme, että

- konsernitilinpäätös antaa oikean ja riittävän kuvan konsernin taloudellisesta asemasta sekä sen toiminnan tuloksesta ja rahavirroista EU:ssa käyttöön hyväksytyjen kansainvälisten tilinpäätösstandardien (IFRS) mukaisesti,
- tilinpäätös antaa oikean ja riittävän kuvan emoyhtiön toiminnan tuloksesta ja taloudellisesta asemasta Suomessa voimassa olevien tilinpäätöksen laatimista koskevien säännösten mukaisesti ja täyttää lakisääteiset vaatimukset.

Lausuntomme on ristiriidaton tarkastusvaliokunnalle annetun lisäraportin kanssa.

### **Lausunnon perustelut**

Olemme suorittaneet tilintarkastuksen Suomessa noudatettavan hyvän tilintarkastustavan mukaisesti. Hyvän tilintarkastustavan mukaisia velvollisuuksiamme kuvataan tarkemmin kohdassa Tilintarkastajan velvollisuudet tilinpäätöksen tilintarkastuksessa.

Olemme riippumattomia emoyhtiöstä ja konserniyrityksistä niiden Suomessa noudatettavien eettisten vaatimusten mukaisesti, jotka koskevat suorittamaamme tilintarkastusta ja olemme täyttäneet muut näiden vaatimusten mukaiset eettiset velvollisuutemme.

Emoyhtiölle ja konserniyrityksille suorittamamme muut kuin tilintarkastuspalvelut ovat parhaan tietomme ja käsityksemme mukaan olleet Suomessa noudatettavien, näitä palveluja koskevien säännösten mukaisia, emmekä ole suorittaneet EU-asetuksen 537/2014 5. artiklan 1 kohdassa tarkoitettuja kiellettyjä palveluja. Suorittamamme muut kuin tilintarkastuspalvelut on esitetty konsernitilinpäätöksen liitetiedossa 1.5 Liiketoiminnan muut kulut.

Käsityksemme mukaan olemme hankkineet lausuntomme perustaksi tarpeellisen määrän tarkoitukseen soveltuvaa tilintarkastusevidenssiä.

### **Olennaisuus**

Tarkastuksemme laajuuteen on vaikuttanut soveltamamme olennaisuus. Olennaisuus on määritetty perustuen ammatilliseen harkintaamme ja se ohjaa tarkastustoimenpiteiden luonteen, ajoituksen ja laajuuden määrittämisessä, sekä todettujen virheellisyyksien vaikutusten arvioimisessa suhteessa tilinpäätökseen kokonaisuutena. Olennaisuuden taso perustuu arvioomme sellaisten virheellisyyksien suuruudesta, joilla yksin tai yhdessä voisi kohtuudella odottaa olevan vaikutusta tilinpäätöksen käyttäjien tekemiin taloudellisiin päätöksiin. Olemme ottaneet huomioon myös sellaiset virheellisyydet, jotka laadullisten seikkojen vuoksi ovat mielestämme olennaisia tilinpäätöksen käyttäjille.

## Tilintarkastuksen kannalta keskeiset seikat

Tilintarkastuksen kannalta keskeiset seikat ovat seikkoja, jotka ammatillisen harkintamme mukaan ovat olleet merkittävimpiä tarkastuksen kohteena olevan tilikauden tilintarkastuksessa. Nämä seikat on otettu huomioon tilinpäätökseen kokonaisuutena kohdistuneessa tilintarkastuksessa sekä laatiessamme siitä annettavaa lausuntoa, emmekä anna näistä seikoista erillistä lausuntoa. EU-asetuksen 537/2014 10 artiklan 2 c -kohdan mukaiset merkittävät olennaisen virheellisuuden riskit sisältyvät alla kuvattuihin tilintarkastuksen kannalta keskeisiin seikkoihin.

Olemme ottaneet tilintarkastuksessa huomioon riskin siitä, että johto sivuuttaa kontroleja. Tähän on sisällynyt arviointi siitä, onko viitteitä sellaisesta johdon tarkoitushakuisesta suhtautumisesta, josta aiheutuu väärinkäytöksestä johtuvan olennaisen virheellisuuden riski.

---

### TILINTARKASTUKSEN KANNALTA KESKEISET SEIKAT

### KUINKA KYSEISIÄ SEIKKOJA KÄSITELTIIN TILINTARKASTUKSESSA

---

#### Myyntituottojen kirjaaminen (Konsernitilinpäätöksen laadintaperiaatteet ja liitetieto 1.1)

---

Myyntituottojen kirjaaminen on tilintarkastuksen kannalta keskeinen osa-alue mm. seuraavista seikoista johtuen:

- Yksittäisten myyntitapahtumien lukumäärä on suhteellisen suuri.
- Konsernissa on käytössä erilaisia hinnoittelu- ja sopimusmalleja sekä myyntikanavia.
- Osa myyntisopimuksista sisältää ehtoja, joiden mukaisesti tuotteita varastoidaan ostajan puolesta.
- Myyntijärjestelmien käyttäjävaltuudet ovat suhteellisen laajat.

Tarkastustoiminpiteisiimme on sisällynyt myyntiprosessiin liittyvän sisäisen valvontaympäristön arviointia sekä keskeisimpien kontrollien tehokkuuden testausta. Olemme lisäksi suorittaneet sekä analyyttisiä että aineistotarkastuksen toimenpiteitä.

Tarkastustoimenpiteemme ovat sisältäneet prosessien avainhenkilöiden haastatteluja sekä konsernin soveltamien tulotuseriaatteiden ja käytäntöjen asianmukaisuuden arviointia.

Olemme perehtyneet keskeisten myyntisopimusten sisältöön sekä testanneet myyntikirjausten yhdenmukaisuutta suhteessa sopimusehtoihin. Tilinpäätöstarkastuksen yhteydessä olemme testanneet myynnin jaksottumisen asianmukaisuutta tilikausien välillä.

Tarkastustoimenpiteisiimme on sisällynyt myös alennus- ja hyvityskäytäntöjen sekä hyvityslaskujen laatimiseen liittyvän prosessin arviointia ja kyseisten kontrollien sekä aineiston testausta.

Lisäksi olemme arvioineet myyntituottoja koskevien konsernin tilinpäätöstietojen asianmukaisuutta.

## Konsernin rahoitusjärjestelyt (Konsernitilinpäätöksen laadintaperiaatteet ja liitetiedot 2.10 ja 2.14)

Rahoitukseen liittyviä järjestelyjä on tilikaudella 2020 jatkettu konsernin rahoitustilanteen ollessa ajoittain haasteellinen erityisesti toiminnan kausiluonteisuudesta johtuen.

Tilikaudella 2020 rahoitusjärjestelyitä toteutettiin lisäksi Reka Kumi Oy:n hankinnan mahdollistamiseksi. Rahoitusjärjestelyiden seurauksena tilikauden 2020 aikana lainojen nettomäärä kasvoi + 5,8 miljoonaa euroa.

Yhtiö laski tilikauden 2019 lopussa liikkeeseen 10 miljoonan euron suuruisen Green bond –joukkovelkakirjalainan, jonka voimassaoloaika on 5 vuotta. Joukkovelkakirjalainasta on tilinpäätöshetkellä varastoituna 2,6 miljoonaa euroa ja velan efektiivisen koron menetelmällä laskettu tasearvo per 31.12.2020 oli 7,1 miljoonaa euroa.

Rahalaitoslainoihin liittyy kovenanttiehtoja.

Olemme käyneet säännöllisesti keskusteluja konsernin johdon kanssa meneillään olevista ja suunnitelluista rahoitusjärjestelyistä.

Tarkastustoimenpiteisiimme on sisällytetty tehtyihin rahoituspäätöksiin liittyvän hallinto- ja sopimusmateriaalin analysointia sekä konsernin johdon laatimien rahavirtaennusteiden kohtuullisuuden arviointia.

Tarkastustoimenpiteisiimme on sisällytetty rahoitusjärjestelyihin liittyvien kirjausperiaatteiden asianmukaisuuden arviointia sekä kirjaustapahtumien oikeellisuuden varmistamista aineistotarkastuksen toimenpitein.

Lisäksi olemme arvioineet rahoitusta koskevien konsernin tilinpäätöstietojen asianmukaisuutta.

## Lähipiiritapahtumat (Konsernitilinpäätöksen laadintaperiaatteet ja liitetiedot 3.3 sekä 3.4)

Yhtiöllä on merkittäviä liiketapahtumia yhtiön lähipiiriin kuuluvien tahojen kanssa. Tilikaudella 2020 yhtiö on toteuttanut mm. seuraavat lähipiiriliiketoimet:

- Reka Kumi Oy:n hankinta yhtiön suurimmalta osakkeenomistajalta Reka Oy:ltä 7,5 miljoonan euron käteisvastikkeella.
- Yhtiö myi edelleen konsernin ulkopuolelta ostamansa Keuruulla sijaitsevan kiinteistön Reka Eläkekassalle kiinteistölle määritettyyn käypään arvoon 2,3 miljoonaa euroa ja solmi Reka Eläkekassan kanssa kyseistä kiinteistöä koskevan 10 vuoden vuokrasopimuksen, joka korvasi kiinteistön edellisen omistajan kanssa voimassa olleen vuokrasopimuksen.
- Reka Kaapeli Oy teki 2,3 miljoonan euron takuupääomasijoituksen Reka Eläkekassaan. Takuupääomasijoituksella tuetaan eläkekassan vakavaraisuutta.

Olemme arvioineet yhtiön lähipiiritapahtumien tunnistamiseen, kirjaamiseen ja raportointiin liittyvää prosessia.

Tarkastustoimenpiteisiin on sisällytetty hallinto- ja sopimusmateriaalin läpikäyntiä liiketapahtumien luonteen ymmärtämiseksi. Tarkastukseen on tarvittaessa osallistunut KPMG:n asiantuntijoita sopimusten luonteen ja soveltuvan IFRS -säännösten arvioimiseksi.

Tarkastuksessa on hyödynnetty soveltuvien osin myös yhtiön ulkopuolisia vahvistuksia sekä arvioitu edellä mainittujen materiaalien ja kirjanpidollisen käsittelyn yhdenmukaisuutta.

Lisäksi olemme arvioineet lähipiiriä koskevien konsernin tilinpäätöstietojen asianmukaisuutta.

- 
- Konsernin yhtiöt tekivät 31.12.2020 Reka Oy:n kanssa sopimuksen, jonka mukaisesti ne maksavat jatkossa kiinnitettyä tyel-maksua (24 %). Järjestelyllä yhtiö tavoittelee lisäksi Reka Eläkekassan vakuutus- ja sijoitusriskin lopullista siirtämistä Reka Oy:lle ja eläkejärjestelyn käsittelyä IFRS-raportoinnissa jatkossa maksuperusteisena. Sopimusten juridisten vaikutusten arviointi on kesken.
  - Lähipiiritapahtumien merkittävydestä ja monimuotoisuudesta johtuen annettavan tilinpäätösinformaation oikeellisuus ja riittävyys korostuu.

Mm. edellä mainituista seikoista johtuen lähipiiritapahtumat muodostavat tilintarkastuksen kannalta keskeinen osa-alueen.

### **Tilinpäätöstä koskevat hallituksen ja toimitusjohtajan velvollisuudet**

Hallitus ja toimitusjohtaja vastaavat tilinpäätöksen laatimisesta siten, että konsernitilinpäätös antaa oikean ja riittävän kuvan EU:ssa käyttöön hyväksytyjen kansainvälisten tilinpäätösstandardien (IFRS) mukaisesti ja siten, että tilinpäätös antaa oikean ja riittävän kuvan Suomessa voimassa olevien tilinpäätöksen laatimista koskevien säännösten mukaisesti ja täyttää lakisääteiset vaatimukset. Hallitus ja toimitusjohtaja vastaavat myös sellaisesta sisäisestä valvonnasta, jonka ne katsovat tarpeelliseksi voidakseen laatia tilinpäätöksen, jossa ei ole väärinkäytöksestä tai virheestä johtuvaa olennaista virheellisyyttä.

Hallitus ja toimitusjohtaja ovat tilinpäätöstä laatiessaan velvollisia arvioimaan emoyhtiön ja konsernin kykyä jatkaa toimintaansa ja soveltuviissa tapauksissa esittämään seikat, jotka liittyvät toiminnan jatkuvuuteen ja siihen, että tilinpäätös on laadittu toiminnan jatkuvuuteen perustuen. Tilinpäätös laaditaan toiminnan jatkuvuuteen perustuen, paitsi jos emoyhtiö tai konserni aiotaan purkaa tai toiminta lakkauttaa tai ei ole muuta realistista vaihtoehtoa kuin tehdä niin.

### **Tilintarkastajan velvollisuudet tilinpäätöksen tilintarkastuksessa**

Tavoitteenamme on hankkia kohtuullinen varmuus siitä, onko tilinpäätöksessä kokonaisuutena väärinkäytöksestä tai virheestä johtuvaa olennaista virheellisyyttä, sekä antaa tilintarkastuskertomus, joka sisältää lausuntonne. Kohtuullinen varmuus on korkea varmuustaso, mutta se ei ole tae siitä, että olennainen virheellisyys aina havaitaan hyvän tilintarkastustavan mukaisesti suoritettavassa tilintarkastuksessa. Virheellisyyksiä voi aiheutua väärinkäytöksestä tai virheestä, ja niiden katsotaan olevan olennaisia, jos niiden yksin tai yhdessä voisi kohtuudella odottaa vaikuttavan taloudellisiin päätöksiin, joita käyttäjät tekevät tilinpäätöksen perusteella.



Hyvän tilintarkastustavan mukaiseen tilintarkastukseen kuuluu, että käytämme ammatillista harkintaa ja säilytämme ammatillisen skeptisyyden koko tilintarkastuksen ajan. Lisäksi:

- Tunnistamme ja arvioimme väärinkäytöksestä tai virheestä johtuvat tilinpäätöksen olennaisen virheellisuuden riskit, suunnittelemme ja suoritamme näihin riskeihin vastaavia tilintarkastustoimenpiteitä ja hankimme lausuntonne perustaksi tarpeellisen määrän tarkoitukseen soveltuvaa tilintarkastusevidenssiä. Riski siitä, että väärinkäytöksestä johtuva olennainen virheellisyys jää havaitsematta, on suurempi kuin riski siitä, että virheestä johtuva olennainen virheellisyys jää havaitsematta, sillä väärinkäytökseen voi liittyä yhteistoimintaa, väärentämistä, tietojen tahallista esittämättä jättämistä tai virheellisten tietojen esittämistä taikka sisäisen valvonnan sivuuttamista.
- Muodostamme käsityksen tilintarkastuksen kannalta relevantista sisäisestä valvonnasta pystyäksemme suunnittelemaan olosuhteisiin nähden asianmukaiset tilintarkastustoimenpiteet mutta emme siinä tarkoituksessa, että pystyisimme antamaan lausunnon emoyhtiön tai konsernin sisäisen valvonnan tehokkuudesta.
- Arvioimme sovellettujen tilinpäätöksen laatimisperiaatteiden asianmukaisuutta sekä johdon tekemien kirjanpidollisten arvioiden ja niistä esitettävien tietojen kohtuullisuutta.
- Teemme johtopäätöksen siitä, onko hallituksen ja toimitusjohtajan ollut asianmukaista laatia tilinpäätös perustuen oletukseen toiminnan jatkuvuudesta, ja teemme hankkimamme tilintarkastusevidenssin perusteella johtopäätöksen siitä, esiintyykö sellaista tapahtumiin tai olosuhteisiin liittyvää olennaista epävarmuutta, joka voi antaa merkittävää aihetta epäillä emoyhtiön tai konsernin kykyä jatkaa toimintaansa. Jos johtopäätöksemme on, että olennaista epävarmuutta esiintyy, meidän täytyy kiinnittää tilintarkastuskertomuksessamme lukijan huomiota epävarmuutta koskeviin tilinpäätöksessä esitettäviin tietoihin tai, jos epävarmuutta koskevat tiedot eivät ole riittäviä, mukauttaa lausuntonne. Johtopäätöksemme perustuvat tilintarkastuskertomuksen antamispäivään mennessä hankittuun tilintarkastusevidenssiin. Vastaiset tapahtumat tai olosuhteet voivat kuitenkin johtaa siihen, ettei emoyhtiö tai konserni pysty jatkamaan toimintaansa.
- Arvioimme tilinpäätöksen, kaikki tilinpäätöksessä esitettävät tiedot mukaan lukien, yleistä esittämistapaa, rakennetta ja sisältöä ja sitä, kuvastaako tilinpäätös sen perustana olevia liiketoimintoja ja tapahtumia siten, että se antaa oikean ja riittävän kuvan.
- Hankimme tarpeellisen määrän tarkoitukseen soveltuvaa tilintarkastusevidenssiä konserniin kuuluvia yhteisöjä tai liiketoimintoja koskevasta taloudellisesta informaatiosta pystyäksemme antamaan lausunnon konsernitilinpäätöksestä. Vastaamme konsernin tilintarkastuksen ohjauksesta, valvonnasta ja suorittamisesta. Vastaamme tilintarkastuslausunnosta yksin.

Kommunikoimme hallintoelinten kanssa muun muassa tilintarkastuksen suunnitellusta laajuudesta ja ajoituksesta sekä merkittävistä tilintarkastushavainnoista, mukaan lukien mahdolliset sisäisen valvonnan merkittävät puutteellisuudet, jotka tunnistamme tilintarkastuksen aikana.

Lisäksi annamme hallintoelimille vahvistuksen siitä, että olemme noudattaneet riippumattomuutta koskevia relevantteja eettisiä vaatimuksia, ja kommunikoimme niiden kanssa kaikista suhteista ja muista seikoista, joiden voi kohtuudella ajatella vaikuttavan riippumattomuuteemme, ja soveltuvissa tapauksissa niihin liittyvistä varotoimista.

Päätämme, mitkä hallintoelinten kanssa kommunikoiduista seikoista olivat merkittävimpiä tarkasteltavana olevan tilikauden tilintarkastuksessa ja näin ollen ovat tilintarkastuksen kannalta keskeisiä. Kuvaamme kyseiset seikat tilintarkastuskertomuksessa, paitsi jos säädös tai määräys estää kyseisen seikan julkistamisen tai kun äärimmäisen harvinaisissa tapauksissa toteamme, ettei kyseisestä seikasta viestitä tilintarkastuskertomuksessa, koska siitä aiheutuvien epäedullisten vaikutusten voisi kohtuudella odottaa olevan suuremmat kuin tällaisesta viestinnästä koituva yleinen etu.

## **Muut raportointivelvoitteet**

### **Tilintarkastustoimeksiantoa koskevat tiedot**

Olemme toimineet yhtiökokouksen valitsemana tilintarkastajana 29.3.2012 alkaen yhtäjaksoisesti 9 vuotta.

### **Muu informaatio**

Hallitus ja toimitusjohtaja vastaavat muusta informaatiosta. Muu informaatio käsittää toimintakertomuksen. Olemme saaneet toimintakertomuksen käyttöömmme ennen tämän tilintarkastuskertomuksen antamispäivää. Tilinpäätöstä koskeva lausuntomme ei kata muuta informaatiota.

Velvollisuutenamme on lukea edellä yksilöity muu informaatio tilinpäätöksen tilintarkastuksen yhteydessä ja tätä tehdessämme arvioida, onko muu informaatio olennaisesti ristiriidassa tilinpäätöksen tai tilintarkastusta suoritettaessa hankkimamme tietämyksen kanssa tai vaikuttaako se muutoin olevan olennaisesti virheellistä. Toimintakertomuksen osalta velvollisuutenamme on lisäksi arvioida, onko toimintakertomus laadittu sen laatimiseen sovellettavien säännösten mukaisesti.

Lausuntonamme esitämme, että toimintakertomuksen ja tilinpäätöksen tiedot ovat yhdenmukaisia ja että toimintakertomus on laadittu toimintakertomuksen laatimiseen sovellettavien säännösten mukaisesti.

Jos teemme ennen tilintarkastuskertomuksen antamispäivää käyttöömmme saamaamme muuhun informaatioon kohdistamamme työn perusteella johtopäätöksen, että kyseisessä muussa informaatiossa on olennainen virheellisyys, meidän on raportoitava tästä seikasta. Meillä ei ole tämän asian suhteen raportoitavaa.

Helsingissä 10. maaliskuuta 2021

KPMG OY AB

Leenakaisa Winberg  
*KHT*

# REKA

## INDUSTRIAL

Reka Industrial Oyj

Kankurinkatu 4-6  
05800 Hyvinkää

[www.rekaindustrial.fi](http://www.rekaindustrial.fi)