



NEO INDUSTRIAL -KONSERNI

TILINPÄÄTÖS JA TOIMINTAKERTOMUS

1.1. – 31.12.2019

SISÄLTÖ

	Sivu
Hallituksen toimintakertomus	3
Tilinpäätös	
Konsernin tuloslaskelma (IFRS)	9
Konsernin tase (IFRS)	10
Laskelma konsernin oman pääoman muutoksista (IFRS)	11
Konsernin rahavirtalaskelma (IFRS)	12
Konsernitilinpäätöksen liitetiedot (IFRS)	13
Emoyhtiön tuloslaskelma (FAS)	46
Emoyhtiön tase (FAS)	47
Emoyhtiön rahavirtalaskelma (FAS)	48
Emoyhtiön tilinpäätöksen liitetiedot (FAS)	49
Hallituksen ehdotus yhtiökokoukselle	55
Tilinpäätösmerkinnät	56
Tilintarkastuskertomus	57
Osakkeenomistajat	63

HALLITUKSEN TOIMINTAKERTOMUS

Neo Industrial -konsernin liikevaihto 2019 oli 97,5 miljoonaa euroa (103,8). Tilikauden tulos oli -1,4 miljoonaa euroa (-0,5). Liiketulos oli 0,5 miljoonaa euroa (1,0).

KESKEISET TAPAHTUMAT TILIKAUDELLA

Neo Industrial Oyj:n tytäryhtiö Reka Kaapeli Oy oli toinen kahdesta yrityksestä, jotka voittivat heinäkuussa 2019 julkisen hankinnan merkittävästä maakaapelisopimuksesta. Reka Kaapeli Oy:n osuus sopimuksesta tulee olemaan arviolta 20 miljoonaa euroa ja toimitukset jakaantuvat vuosille 2020 - 2021. Maakaapeleita käytetään rakennettaessa sähköjakeluverkkoja, joihin sääolot eivät vaikuta.

Neo Industrial Oyj:n ja sen tytäryhtiö Reka Kaapeli Oy:n toimitusjohtajaksi nimitettiin Jukka Poutanen 12.8.2019 alkaen.

Neo Industrial Oyj myi elokuussa sijoitusomaisuuteen kuuluneen Riihimäen Kaapelitehdas Oy:n osakkeensa Riihimäen Tilat ja Kehitys Oy:lle. Kauppahinta oli 2,0 miljoonaa euroa.

Myynti oli osa kokonaisjärjestelyä, jossa Riihimäen Tilat ja Kehitys Oy osti yhteensä 68,05 % ja Neo Industrial Oyj:n tytäryhtiö Reka Kaapeli Oy 20,2 % Riihimäen Kaapelitehdas Oy:n osakkeista. Kolmas omistaja on Reka Eläkekassa, jonka omistusosuus aleni järjestelyssä hieman alle 12 %:iin.

Loppuvuodesta Neo Industrial Oyj laski onnistuneesti liikkeeseen 10 miljoonan euron suuruisen "Green bond" -joukkovelkakirjalainan (joukkovelkakirjalaina).

IFRS 16-standardin käyttöönotto 1.1.2019 vaikutti olennaisesti konsernin taseeseen. IFRS 16 -standardin käyttöönottohetkellä 1.1.2019 konserni kirjasi taseeseensa aineellisia hyödykkeitä yhteensä 13,5 miljoonaa euroa sisältäen Keuruun käytössä olevan kiinteistön vuokrasopimuksen. Taseeseen 31.12.2019 sisältyy aineellisia hyödykkeitä IFRS 16 -standardin mukaisesti 8,2 miljoonaa euroa sekä kesäkuun lopussa ostettu Keuruun tuotantolaitoksen käytössä oleva kiinteistö 5,4 miljoonaa euroa.

KONSERNIN TALOUDELLISTA ASEMAA JA TULOSTA KUVAAVAT TUNNUSLUVUT

	2019	2018	2017
Liikevaihto, miljoonaa euroa	97,5	103,8	110,9
Liiketulos, % liikevaihdosta	0,5	1,0	4,6
Tilikauden tulos	-1,4	-0,5	3,0
Sijoitetun pääoman tuotto, % (ROI)	2,4	8,4	25,4
IAS 19 oikaistu oman pääoman tuotto, %	-14,3	-4,5	28,0
IAS 19 oikaistu velkaantuneisuusaste, %	188,2	104,4	61,2
IAS 19 oikaistu omavaraisuusaste, %	16,8	25,5	30,4
Tulos/osake, euroa	-0,24	-0,09	0,51
Bruttoinvestoinnit, miljoonaa euroa	8,2	2,4	2,9

Neo Industrial konserni (Neo Industrial) käyttää taloudellisessa raportoinnissaan Euroopan arvopaperi- ja markkinaviranomaisen (ESMA) ohjeistuksen mukaisia vaihtoehtoisia tunnuslukuja.

Konserni liittyi eläkekassaan vuonna 2015. Neo Industrial esittää vaihtoehtoisia tunnuslukuja siten että IAS 19 etuusperusteisten eläkevastuiden kirjausten vaikutukset eliminoidaan tunnuslukuja tase-eristä toiminnan kehittymisen seuraamiseksi paremmin.

Neo Industrialin tulkinnan mukaan ESMAn ohjeistuksen mukaisiksi vaihtoehtoisiksi tunnusluvuiksi voidaan lukea liiketulos, IAS 19 oikaistu oman pääoman tuotto (ROE), IAS 19 oikaistu velkaantuneisuusaste, IAS 19 oikaistu omavaraisuusaste %, sijoitetun pääoman tuotto (ROI) sekä bruttoinvestoinnit.

Tunnuslukujen laskentakaavat:

IAS 19 oikaistu Oman pääoman tuotto (ROE) %	=	$\frac{\text{Tilikauden tulos}}{\text{Oma pääoma ilman IAS 19 kirjausten vaikutuksia (keskimäärin)}} \times 100$
IAS 19 oikaistu Omavaraisuusaste, %	=	$\frac{\text{Oma pääoma + määräysvallattomien omistajien osuus ilman IAS 19 kirjausten vaikutuksia}}{\text{Taseen loppusumma - saadut ennakot ja ilman IAS 19 kirjausten vaikutuksia}} \times 100$
IAS 19 oikaistu Nettovelkaantumisaste (Gearing), %	=	$\frac{\text{Korolliset velat - rahat, pankkisaamiset ja likvidit rahoitus- ja sijoitusarvopaperit}}{\text{Oma pääoma + määräysvallattomien osakkeenomistajien osuus ja ilman IAS 19 kirjausten vaikutuksia}} \times 100$
Sijoitetun pääoman tuotto (ROI) %	=	$\frac{\text{Tulos ennen veroja + korkokulut- ja muut rahoituskulut}}{\text{[Taseen loppusumma - pakolliset varaukset ja korottomat velat] (keskimäärin)}} \times 100$
Liiketulos	=	nettosumma, joka muodostuu kun liikevaihdosta vähennetään ostokulut valmiiden ja keskeneräisten tuotteiden varastojen muutoksella sekä omaan käyttöön valmistuksesta syntyneillä kuluilla oikaistuin, vähennetään työsuhde-etuuksista aiheutuvat kulut, poistot ja mahdolliset arvonalentumistappiot sekä huomioidaan liiketoiminnan muut tuotot ja kulut.
Bruttoinvestoinnit	=	Tehdyt uudet investoinnit aineellisiin ja aineettomiin hyödykkeisiin sekä käyttöoikeusomaisuuseriin

Vaihtoehtoisten IAS 19 oikaistujen tunnuslukujen täsmäytys tilinpäätöksessä raportoituihin lukuihin:

1000 euroa	2019	2018	2017
IAS 19 vaikutus korottomiin velkoihin	3 870	4 107	2 769
IAS 19 vaikutus omaan pääomaan	-2 731	-3 441	-2 231
IAS 19 vaikutus taseen loppusaldoon	1 138	665	538
Oma pääoma tilinpäätöksen taseessa	6 962	8 170	10 759
IAS 19 eliminointi	2 731	3 441	2 231
IAS 19 oikaistujen tunnuslukujen käyttämä oma pääoma	9 694	11 612	12 990
Taseen loppusumma tilinpäätöksessä	58 942	46 278	43 242
IAS 19 eliminoinnit	-1 138	-665	-538
IAS 19 oikaistujen tunnuslukujen käyttämä taseen loppusumma	57 804	45 613	42 704

SEGMENTIT

Neo Industrialin teollisena toimialana on kaapeliteollisuus.

KAAPELITOIMIALA

Kaapelitoimialan liikevaihto oli 97,4 miljoonaa euroa (103,8). Liiketulos oli 0,9 miljoonaa euroa (1,9).

Kaapelitoimialan liikevaihto ja liiketulos jäivät jälkeen viime vuodesta. Kotimaassa myynti laski. Erityisesti maakaapelihankkeista osa siirtyi vuodelle 2020. Vienti kasvoi suunnitellusti, muttei kyennyt kompensoimaan kotimaan notkahdusta.

Kaapelitoimiala laati tilikauden aikana suunnitelman kehittää ja kasvattaa merkittävästi sekä kotimaan että viennin myyntiorganisaatiota. Osa toimenpiteistä saatiin toteutettua vuoden 2019 loppuun mennessä ja loppujen toimenpiteistä arvioidaan toteutuvan vuoden 2020 alussa.

Toimialan avainraaka-aineita ovat kupari ja alumiini sekä muovit. Vuoden alussa kuparin tonnimääräinen hinta oli 5 251 euroa ja alumiinin tonnimääräinen hinta 1 632 euroa. Joulukuun 2019 lopussa kuparin tonnimääräinen hinta oli 5 481 euroa ja alumiinin tonnimääräinen hinta 1 603 euroa.

Kuparin päiväkohtainen hinta on katsauskauden aikana ollut korkeimmillaan huhtikuussa, jolloin se oli 5 787 euroa tonnilta, ja alimmillaan elokuussa, jolloin se kävi 5 051 eurossa tonnilta. Alumiinin hinta on ollut korkeimmillaan maaliskuussa, jolloin se oli 1 694 euroa tonnilta, ja alimmillaan kesäkuussa, jolloin se kävi 1 523 eurossa tonnilta.

Metallien ostoissa käytetään osittaista hintasuojasta hyödykejohdannaisten avulla.

1.1.2019 voimaan tullut IFRS 16 -standardi Vuokrasopimukset houkuttelee hankkimaan omaisuuserät itselle vuokrasopimusten sijaan. Ensimmäisenä toimenpiteenä Neo Industrialin kaapelitoimiala osti yhden käytössään olevan Keuruun tuotantolaitokseen liittyvän kiinteistön kesäkuun 2019 lopussa. Lisäksi elokuun 2019 lopussa toteutettu järjestely on kaapelitoimialan avaus Riihimäen tuotantolaitoksen suuntaan. Reka Kaapeli Oy hankki järjestelyssä 20,2 % omistusosuuden Riihimäen Kaapelitehdas Oy:stä. Reka Kaapeli Oy:n suunnitelmiana on kasvattaa omistusosuutta tulevina vuosina.

Tehdyt investoinnit, 8,2 miljoonaa euroa (2,4 miljoonaa euroa vuonna 2018), kohdistuivat kiinteistöihin, uusien tuotteiden kehittämiseen sekä tuottavuuden, materiaali- ja energiatehokkuuden tehostamiseen.

Toimialan osakkuusyhtiön Nestor Cables -konsernin liikevaihto 2019 oli 31,5 miljoonaa euroa (36,0). Liiketulos oli positiivinen mutta edellisvuotta pienempi. Nestor Cables Oy:n osakkeiden arvo konsernitaseessa on aiempien vuosien kumulatiivisista tuloksista johtuen nolla, eikä tulososuutta vuoden 2019 tuloksesta ole huomioitu konsernin luvuissa.

TASE JA RAHOITUS

Tilikauden lopussa korolliset velat olivat 25,0 (13,0) miljoonaa euroa, josta muita kuin rahoitusleasing -velkoja oli 15,6 (9,7) miljoonaa euroa. Taseen loppusumma oli tilikauden päättyessä 58,9 miljoonaa euroa (46,3).

Tase kasvoi olennaisesti IFRS 16 -standardin myötä. Taseeseen 31.12.2019 sisältyy aineellisia hyödykkeitä IFRS 16 -standardin mukaisesti 8,2 miljoonaa euroa sekä kesäkuun lopussa ostettu Keuruun tuotantolaitoksen käytössä oleva kiinteistö, tasearvoltaan 5,4 miljoonaa euroa.

Varastot olivat tilikauden aikana ajoittain korkealla tasolla. Tilikauden lopussa vaihto-omaisuuden arvo oli 13,8 (16,4) miljoonaa euroa ja tuolloin kausivaihteluja tasaava 3,0 miljoonan euron limiittilaina ei ollut käytössä.

Konserni järjesteli rahoitustaan maksamalla lyhytaikaista rahoitusta pois ja ottamalla pitkäaikaista rahoitusta Keuruun kiinteistön hankintaan.

Konsernin lyhytaikaisiin lainoihin liittyy kovenanttiehtoja, joista kaikki eivät täytyneet tilinpäätöshetkellä. Kovenanttien rikkoutuminen ei johtanut tilinpäätöksen lyhytaikaisten velkojen välittömään takaisinmaksuun. Kovenanteista on kerrottu lisää konsernitiilinpäätöksen osiossa rahoitusriskien hallinta.

Loppuvuodesta Neo Industrial Oyj laski onnistuneesti liikkeeseen 10 miljoonan euron suuruisen "Green bond" -joukkovelkakirjalainan. Euromääräisen joukkovelkakirjalainan voimassaoloaika on viisi (5) vuotta ja se erääntyy 6.12.2024. Joukkovelkakirjalainan kiinteä vuotuinen korko on 6,00 prosenttia, joka maksetaan vuosittain 6. joulukuuta.

Joukkovelkakirjalainan takaa tytäryhtiö Reka Kaapeli Oy. Joukkovelkakirjalainaa käytetään rahoittamaan Green Bond Framework -dokumentin kelpoisuuden täyttäviä hankkeita, jotka liittyvät Reka Kaapeli Oy:n tuotevalikoimaan ja Reka Kaapeli Oy:n tuotantolaitosten ja prosessien ympäristöystävällisen toimintakyvyn parantamiseen. Osa joukkovelkakirjalainasta voidaan sen sopimusehtojen mukaisesti käyttää uudelleenrahoitukseen.

OLENNAISET TAPAHTUMAT TILIKAUDEN PÄÄTTYMISEN JÄLKEEN

Neo Industrial Oyj:n tytäryhtiö Reka Kaapeli Oy sai tammikuussa 2020 Skandinaviasta merkittävän maakaapelisopimuksen, jonka kokonaisarvo on noin 9 miljoonaa euroa. Toimitukset ajoittuvat vuosille 2020-2022.

OSAKKEEN KURSSIKEHITYS JA VAIHTO

Yhtiön B-osakkeita vaihdettiin NASDAQ Helsinki Oy:ssä yhteensä 961 796 (1 280 875 vuonna 2018) kappaletta, mikä vastasi 16,4 (21,8) prosenttia osakkeiden määrästä ja 2,0 (5,2) miljoonaa euroa. Osakkeen hinta 31.12.2019 oli 2,04 (2,03 31.12.2018) euroa ja tilikauden keskimääräinen kurssi 2,12 (4,10) euroa. Vuoden alin kurssinoteeraus oli 1,72 (1,98) euroa ja ylin 2,50 (6,60) euroa. Yhtiön osakekannan markkina-arvo 31.12.2019 oli 12,2 (12,4 31.12.2018) miljoonaa euroa.

KONSERNIRAKENNE JA OSAKKEENOMISTAJAT

Neo Industrial Oyj on emoyhtiö konsernissa, johon kuuluvat Neo Industrial Oyj:n kokonaan omistama tytäryhtiö Alnus Oy tytär- ja osakkuusyhtiöineen. Emoyhtiön kotipaikka on Hyvinkää.

Neo Industrial Oyj:llä oli 31.12.2019 yhteensä 10 869 osakkeenomistajaa (11 389 osakkeenomistajaa 31.12.2018). Yhtiön suurimman osakkeenomistajan Reka Oy:n omistusosuus oli 50,8 % osakkeista (50,8) ja 65,8 % äänistä (65,8). Neo Industrial Oyj on siten osa Reka-konsernia. Reka Oy:n kotipaikka on Juupajoki.

Kymmenen suurimman osakkeenomistajan yhteenlaskettu omistusosuus 31.12.2019 oli 56,1 % osakkeista (56,6 % 31.12.2018) ja 69,5 % äänistä (69,8 % 31.12.2018).

Yhtiön hallituksen jäsenet, toimitusjohtaja ja talousjohtaja omistivat suoraan sekä määräysvalta-yhteisöjensä kautta 31.12.2019 yhteensä 2 958 529 kappaletta Neo Industrial Oyj:n B-osakkeita (31.12.2018 yhteensä 2 955 200).

RISKIT JA LIIKETOIMINNAN EPÄVARMUUSTEKIJÄT

Neo Industrialin rahoitusriskejä ovat valuutta-, korko-, hyödyke-, maksuvalmius-, luotto- ja sijoitustoiminnan markkinariskit. Rahoitusriskejä ja niiden suojaustoimenpiteitä on kuvattu tarkemmin tilinpäätöksen liitetiedoissa. Yhtiön tulevaisuuden riskitekijät liittyvät sen toimialayhtiöiden liiketoiminnan kehitykseen.

Neo Industrialin kaapelitoimialan liiketoiminnan merkittävimmät riskit liittyvät markkinatilanteen kehittymiseen, raaka-aineiden ja valuuttojen hintavaihteluihin sekä käyttöpääoman hallintaan eri tilanteissa. Suurten kausivaihtelujen aikana tavarantoimittajien maksuehdot vaikuttavat olennaisesti niiden kykyyn rakentaa riittävät varmuusvarastot kilpailukykyisen toimitusajan varmistamiseksi. Kausivaihteluiden vaikutusta tehtaiden kuormitustilanteeseen pyritään myös tasaamaan toimintamallien kehittämällä.

Neo Industrialin kaapelitoimialan liiketoiminnan avainraaka-aineita ovat metallit (kupari ja alumiini) ja muovit. Neo Industrial käyttää metallien ostoissa osittaista hintasuojaa hyödykejohdannaisten avulla. Metallien osalta on tärkeää sekä metallien dollarimääräisen hinnan että USD/EUR valuuttakurssisuhteen kehitys. Valuuttasuojauksia tehdään lisäksi tärkeimpien myyntivaluuttojen osalta. Sähkön hinnan suojauksissa käytetään hintakiinnityksiä.

Konserni on toteuttanut ja toteuttaa konsernirakenteen yksinkertaistamista sulautumisilla. Verottaja on kyseenalaistanut vuonna 2015 toteutetun tytäryhtiösulautumisen veroneutraaliuden. Neo Industrial Oyj on hakenut muutosta veropäätökseen. Neo Industrial Oyj:n näkemys on, että sulautuminen on yleisseuraanto ja siten veroneutraali. Yhtiön ja verottajan näkemys ero on 1,2 miljoonaa euroa.

TUTKIMUS- JA KEHITYSTOIMINTA

Konsernin panostukset tutkimukseen ja tuotekehitykseen olivat yhteensä 0,3 miljoonaa euroa (0,4 miljoonaa euroa 2018). Panostukset kohdistuivat Kaapelitoimialaan. Tilikaudella aktivoitiin taseeseen yhteensä 0,2 miljoonaa euroa uusien tuotteiden ja tuoteperheiden kehittämiskustannuksia (0,2 miljoonaa euroa vuonna 2018).

HENKILÖSTÖ

Konsernin palveluksessa oli tilikauden aikana keskimäärin 247 työntekijää (251 vuonna 2018 ja 269 vuonna 2017). Konsernin henkilöstömäärä 31.12.2019 oli 245 työntekijää (252 vuoden 2018 lopulla ja 261 vuoden 2017 lopulla), josta 244 (252 vuonna 2018 ja 261 vuonna 2017) kuului kaapelitoimialaan ja 1 (0 vuonna 2018 ja 0 vuonna 2017) konsernihallintoon. Konsernin suoriteperusteisten palkkojen ja palkkioiden kokonaissumma tilikaudella oli 10,7 miljoonaa euroa (11,3 vuonna 2018 ja 12,0 miljoonaa euroa vuonna 2017).

YMPÄRISTÖ

Neo Industrialin kaapelitoimialalla ympäristöstä huolehtiminen ja toiminnan jatkuva parantaminen ympäristön hyvinvointi huomioiden ovat osa päivittäistä toimintaa. Reka Kaapeli Oy:n ympäristöjärjestelmä on sertifioitu ISO 14001 -standardin mukaisesti.

YHTIÖKOKOUKSEN PÄÄTÖKSET

Neo Industrial Oyj:n varsinainen yhtiökokous pidettiin 28.3.2019 Helsingissä.

Yhtiökokous vahvisti vuoden 2018 tilinpäätöksen ja myönsi hallituksen jäsenille ja toimitusjohtajille vastuuvapauden vuodelta 2018.

Yhtiökokous hyväksyi yhtiön hallituksen ehdotuksen, jonka mukaan tilikaudelta 2018 maksetaan osinkoa 0,02 euroa osakkeelta. Yhtiökokous päätti hallituksen ehdotuksen mukaisesti osingon maksupäiväksi 29.4.2019.

Yhtiökokous vahvisti hallituksen jäsenten vuosipalkkioksi 10 000 euroa ja hallituksen puheenjohtajan vuosipalkkioksi 12 500 euroa, sekä hallituksen ja sen valiokuntien kokouspalkkioksi 600 euroa kultakin kokoukselta ja että hallituksen jäsenten matkakulut korvataan.

Noin 40 prosenttia vuosipalkkioista maksetaan yhtiön osakkeilla. Muunto osakkeiksi toteutetaan Neo Industrial Oyj:n B-osakkeen toukokuun 2019 keskipäivällä ja osakkeet luovutetaan kesäkuussa 2020.

Yhtiökokous päätti, että hallituksen jäsenille maksetaan yhtiön B-osakkeen kurssin kehittymiseen sidottu tulospalkkio, jonka määrä on hallituksen puheenjohtajan osalta 1 000 euroa ja hallituksen varsinaisten jäsenten osalta 500 euroa kerrottuna Neo Industrial Oyj:n B-osakkeen pörssikurssin kehitykseen (toukokuun 2020 keskipäivä - toukokuun 2019 keskipäivä) perustuvalla vuosituotosta johdetulla kertoimella. Vuosituoton ylittäessä 50 prosenttia tulospalkkio maksetaan 50 prosentin mukaan, joten enimmäiskerroin on 50.

Noin 40 prosenttia tulospalkkiosta maksetaan yhtiön osakkeilla. Muunto osakkeiksi toteutetaan Neo Industrial Oyj:n B-osakkeen toukokuun 2020 keskipäivällä ja osakkeet luovutetaan kesäkuussa 2020.

Lisäksi yhtiökokous hyväksyi, että tilintarkastajien palkkiot maksetaan laskun mukaan.

Yhtiökokous hyväksyi esityksen mukaisesti hallituksen jäsenten lukumääräksi neljä (4) ja valitsi hallitukseen seuraavat henkilöt: puheenjohtajaksi Markku E. Rentto, varapuheenjohtajaksi Jukka Koskinen ja varsinaiseksi jäseniksi Marjo Matikainen-Kallström ja Ari Järvelä. Varajäseniä ei valittu.

Yhtiökokous hyväksyi esityksen mukaisesti yhtiön tilintarkastajaksi KHT-yhteisö KPMG Oy Ab:n, päävastuullisena tilintarkastajana KHT Leenakaisa Winberg, toimikaudeksi, joka päättyy vuoden 2020 varsinaisen yhtiökokouksen päättyessä.

Yhtiökokous valtuutti hallituksen esityksen mukaisesti hallituksen päättämään omien osakkeiden hankkimisesta yhtiön vapaaseen omaan pääomaan kuuluvilla varoilla siten, että hankittavien osakkeiden määrä on enintään 588 076 B-osaketta. Ehdotettu määrä vastaa noin 9,77 prosenttia yhtiön kaikista osakkeista ja yhteensä kymmentä prosenttia yhtiön B-osakkeista.

Osakkeet hankitaan NASDAQ Helsingin järjestämässä julkisessa kaupankäynnissä sen sääntöjen mukaisesti ja hankittavista osakkeista maksettavan vastikkeen tulee perustua markkinahintaan. Yhtiö voi hankkia B-osakkeita sopimuskaupoilla suoraan muilta kuin suurimmalta osakkeenomistajalta, mikäli sopimuskauppa käsittää vähintään 15 000 B-osaketta ja kauppahinta vastaa NASDAQ Helsingin hankintahetkellä vallitsevaa markkinahintaa. Omien osakkeiden hankinnan toteuttamisessa voidaan tehdä pääomamarkkinoilla tavanomaisia johdannais-, osakelainaus- tai muita sopimuksia lain ja määräysten puitteissa.

Valtuutus oikeuttaa hallituksen päättämään hankkimisesta myös suunnatusti eli muutoin kuin osakkeenomistajien omistamien osakkeiden suhteessa, mikäli siihen on yhtiön kannalta osakeyhtiölain tarkoittama painava syy.

Hallituksella on oikeus päättää kaikista muista omien osakkeiden hankkimiseen liittyvistä seikoista.

Valtuutus on voimassa seuraavaan varsinaiseen yhtiökokoukseen asti.

TARKASTUSVALIOKUNTA

Tarkastusvaliokunnan tehtäviin kuuluu yhtiön taloudellisen tilanteen seuranta, taloudellisen raportoinnin valvonta, sisäisen valvonnan ja riskienhallinnan riittävyys ja asianmukaisuuden arviointi, lakien ja määräysten noudattamisen arviointi sekä yhteydenpito tilintarkastajaan ja tilintarkastajan raporttien läpikäynti. Tarkastusvaliokunta raportoi hallitukselle. Neo Industrial Oyj:n tarkastusvaliokunnan jäsenet ovat Marjo Matikainen-Kallström ja Ari Järvelä. Vuonna 2019 tarkastusvaliokunta kävi läpi liiketoimintariskejä, tasearvoja, rahoitusta ja maksuvalmiutta, testauslaskentaa sekä uusien IFRS standardien vaikutuksia. Sisäisen tarkastuksen toimenpiteiden ohjauksessa panostettiin jatkuvuuden varmistamiseen sekä prosessi- ja ICT-riskien hallintaan.

SELVITYS NEO INDUSTRIALIN HALLINTO- JA OHJAUSJÄRJESTELMÄSTÄ

Selvitys Neo Industrial Oyj:n hallinto- ja ohjausjärjestelmästä on laadittu Suomen listayhtiöiden hallinnointikoodin suosituksen 51 mukaisesti. Selvitys laaditaan toimintakertomuksesta erillisenä kertomuksena, ja se julkaistaan tilinpäätöksen ja toimintakertomuksen julkaisun yhteydessä. Julkaisun

jälkeen selvitys on nähtävissä yhtiön internet- sivuilla osoitteessa www.neoindustrial.fi. Suomen listayhtiöiden hallinnointikoodi on julkisesti saatavilla osoitteessa www.cgfinland.fi.

OSAKKEET JA OSAKEPÄÄOMA

Neo Industrial Oyj:n osakepääoma jakaantuu A- ja B-osakkeisiin. Yhtiön kaikkien osakkeiden yhteenlaskettu osakepääoma oli 2019 lopussa 24 081 440 euroa ja osakkeiden lukumäärä 6 020 360 kappaletta. Osakemäärään sisältyy 31.12.2019 68 610 Neo Industrial Oyj:n hallussa olevaa omaa B-sarjan osaketta. Omistusosuus vastaa 1,1 % yhtiön osakepääomasta ja 0,8 % äänimäärästä. Yhtiön omistuksessa ei ollut A-sarjan osakkeita. Neo Industrial Oyj:n B-osake (NEO1V) noteerataan NASDAQ Helsinki Oy:n pörssilistalla.

Yhtiön osakkeet	31.12.2019	31.12.2018	31.12.2017
Yhtiön osakepääoma (euroa)	24 081 440	24 081 440	24 081 440
A-osakkeet (20 ääntä/osake)	139 600	139 600	139 600
B-osakkeet (1 ääni/osake)	5 880 760	5 880 760	5 880 760
Yhteensä	6 020 360	6 020 360	6 020 360
Yhtiön hallussa olevat omat B-osakkeet	68 610	72 439	74 271

OMIEN OSAKKEIDEN HANKINTA/LUOVUTUS

Yhtiön hallussa olevien omien B-sarjan osakkeiden määrä oli 31.12.2019 yhteensä 68 610 kappaletta. Neo Industrial Oyj ei käyttänyt valtuutustaan hankkia omia osakkeita.

Neo Industrial Oyj on käyttänyt valtuutusta yhtiön hallussa olevien omien B-osakkeiden luovuttamisesta joko maksua vastaan tai maksutta. Tilikaudella 2019 Neo Industrial Oyj on maksanut hallituksen palkkioita ja tavoitepalkkioita yhteensä 3 829 osakkeella.

OSINKOPOLITIIKKA

Neo Industrial Oyj:n tavoitteena on käyttää nettotuloksesta vähintään 30 % osingonmaksuun.

VOITONJAKOESITYS

Emoyhtiön voitonjakokelpoiset varat ovat 2 806 872,33 euroa, josta tilikauden tulos on 1 068 591,57 euroa. Hallitus ehdottaa varsinaiselle yhtiökokoukselle, että vuodelta 2019 ei makseta osinkoa. Tilikaudelta 2018 maksettiin osinkoa 0,02 euroa osakkeelta.

LÄHIAJAN NÄKYMÄT

Vuonna 2020 tilikauden tuloksen odotetaan kääntyvän positiiviseksi.

VARSINAINEN YHTIÖKOKOUS 2020

Neo Industrial Oyj:n varsinainen yhtiökokous pidetään 25.3.2020 klo 13.00 Helsingissä. Erillinen yhtiökokouskutsu julkaistaan 27.2.2020.

Espoo 27.2.2020

Neo Industrial Oyj
Hallitus

KONSERNIN TULOSLASKELMA (IFRS)

1 000 euroa	Liitetieto	1.1-31.12.2019	1.1-31.12.2018
Liikevaihto	1.1.	97 478	103 818
Valmiiden ja keskeneräisten tuotteiden varastojen muutos		-2 461	83
Valmistus omaan käyttöön		8	24
Liiketoiminnan muut tuotot	1.2.	280	282
Materiaalit ja palvelut		-70 524	-77 124
Henkilöstökulut	1.3.	-13 727	-14 712
Poistot ja arvonalentumiset	1.4.	-4 384	-2 485
Liiketoiminnan muut kulut	1.5.	-6 161	-8 887
		<u>-96 970</u>	<u>-102 820</u>
Liiketulos		508	998
Rahoitustuotot	1.7.	106	132
Rahoituskulut	1.7.	-2 616	-2 014
Osuus osakkuusyritysten tuloksesta		114	166
Tulos ennen veroja		-1 887	-716
Tuloverot	1.8.	447	190
Tilikauden tulos		-1 440	-527
Tilikauden tuloksen jakautuminen			
Emoyhtiön osakkeenomistajille		-1 440	-527
Määräysvallattomille omistajille		0	0
		-1 440	-527
Emoyhtiön omistajille kuuluva tulos/osake laimennettu ja laimentamaton, euroa	1.9.	-0,24	-0,09
Osakkeiden lukumäärä		5 951 750	5 947 921

KONSERNIN LAAJA TULOSLASKELMA (IFRS)

Tilikauden tulos		-1 440	-527
Muut laajan tuloksen erät, jotka saatetaan myöhemmin siirtää tulosvaikutteisiksi			
Ulkomaiseen yksikköön liittyvät muuntoerot		-14	-10
Asiakaskohtaisten avointen suojausten arvomuutos		180	-174
Muihin laajaan tuloksen eriin liittyvät verot		-36	35
Yhteensä		130	-150
Muut laajan tuloksen erät, joita ei myöhemmin siirretä tulosvaikutteisiksi			
Etuuspohjaisen nettovelan uudelleen määrittämisestä johtuvat erät		234	-704
Verot eristä, joita ei myöhemmin siirretä tulosvaikutteisiksi		-47	141
Yhteensä		188	-563
Muut laajan tuloksen erät yhteensä		317	-713
Tilikauden laaja tulos		-1 123	-1 240
Tilikauden laajan tuloksen jakautuminen			
Emoyhtiön osakkeenomistajille		-1 123	-1 240
Määräysvallattomille omistajille		0	0
		-1 123	-1 240

KONSERNIN TASE (IFRS)

1 000 euroa	Liitetieto	31.12.2019	31.12.2018
VARAT			
Pitkäaikaiset varat			
Liikearvo	2.2.	3 252	3 252
Muut aineettomat hyödykkeet	2.2.	1 476	1 191
Aineelliset hyödykkeet	2.1.	16 321	12 011
Käyttöoikeusomaisuuserät (2018 Rahoitusleasing)	2.1.	8 193	2 249
Osuudet osakkuusyrytyksissä	2.3.	930	1 578
Saamiset		71	19
Johdannaissopimukset	2.14.	0	0
Laskennallinen verosaaminen	2.4.	2 608	1 975
Pitkäaikaiset varat yhteensä		32 851	22 276
Lyhytaikaiset varat			
Vaihto-omaisuus	2.5.	13 832	16 411
Myyntisaamiset ja muut saamiset	2.6.	5 272	6 622
Johdannaissopimukset	2.14.	204	80
Rahavarat	2.7.	6 784	889
Lyhytaikaiset varat yhteensä		26 092	24 002
Varat yhteensä		58 943	46 278
OMA PÄÄOMA JA VELAT			
Oma pääoma			
Osakepääoma		24 082	24 082
Ylikurssirahasto		66	66
Vararahasto		1 221	1 221
Omat osakkeet		0	0
Muuntoerot		-45	-30
Kertyneet voittovarot		-18 798	-17 604
Muu vapaa pääoma		436	436
Emoyhtiön osakkeenomistajien oman pääoman osuus		6 963	8 170
Määräysvallattomien omistajien osuus		0	0
Oma pääoma yhteensä	2.8.	6 963	8 170
Pitkäaikaiset velat			
Laskennalliset verovelat	2.4.	55	27
Varaukset	2.9.	3 250	3 127
Rahoitusvelat	2.10.	12 561	4 089
Leasingvelat (2018 Rahoitusleasing-velat)	2.10.	7 595	3 079
IAS19 eläkevelka		3 870	4 107
Muut velat		11	7
Johdannaissopimukset	2.14.	14	73
Lyhytaikaiset velat			
Tilikauden verotettavaan tuloon perustuvat verovelat		62	53
Varaukset	2.9.	27	23
Rahoitusvelat	2.10.	3 004	5 575
Leasingvelat (2018 Rahoitusleasing-velat)	2.10.	1 867	266
Johdannaissopimukset	2.14.	184	197
Ostovelat ja muut velat	2.12.	19 480	17 483
Velat yhteensä		51 980	38 108
Oma pääoma ja velat yhteensä		58 943	46 278

LASKELMA KONSERNIN OMAN PÄÄOMAN MUUTOKSISTA (IFRS)

1 000 euroa	Osakepä- oma	Ylikurssi- rahasto	Vara- rahasto	Omat osak- keet	Muunto- erot	Eläke- vastuu IAS 19	Käyvän arvon rahastot	Muu vapaa pääoma	Emoyrityk- sen			Oma pääoma yhteensä	
									Kerty- neet voittova- rat	omistajille kuuluva oma pääoma	Määräysval- lattomien omistajien osuus		
Oma pääoma 31.12.2017	24 082	66	1 221	0	-20	-1 518	0	436	-13 508	10 759	0	10 759	
IFRS 15 ja 9 käyttöönoton vaikutus									-890	-890		-890	
Oma pääoma 1.1.2018	24 082	66	1 221	0	-20	-1 518	0	436	-14 398	9 869	0	9 869	
Laaja tulos													
Tilikauden tulos										-527	-527	0	-527
Muut laajan tuloksen erät nettovelan uudelleen määrittämisestä johtuvat erät						-563					-563		-563
Suojaukset							-139			-139			-139
Maksut omilla osakkeilla				0					0	0	0	0	0
Muuntoerot					-10					-10			-10
Tilikauden laaja tulos yhteensä					-10	-563	-139			-527	-1 239	0	-1 239
Liiketoimet omistajien kanssa													
Osingon jako										-476	-476		-476
Luovutetut omat osakkeet										17	17		17
Liiketoimet omistajien kanssa yhteensä										-459	-459	0	-459
Oma pääoma 31.12.2018	24 082	66	1 221	0	-30	-2 081	-139	436	-15 383	8 170	0	8 170	

1 000 euroa	Osakepä- oma	Ylikurssi- rahasto	Vara- rahasto	Omat osak- keet	Muunto- erot	Eläke- vastuu IAS 19	Käyvän arvon rahastot	Muu vapaa pääoma	Emoyrityk- sen			Oma pääoma yhteensä	
									Kerty- neet voittova- rat	omistajille kuuluva oma pääoma	Määräysval- lattomien omistajien osuus		
Oma pääoma 31.12.2018	24 082	66	1 221	0	-30	-2 081	-139	436	-15 383	8 170	0	8 170	
Laaja tulos													
Tilikauden tulos										-1 440	-1 440	0	-1 440
Muut laajan tuloksen erät Etuuspohjaisen nettovelan uudelleen määrittämisestä johtuvat erät						188					188		188
Suojaukset							144				144		144
Muuntoerot					-14					-14			-14
Tilikauden laaja tulos yhteensä					-14	188	144			-1 440	-1 123	0	-1 123
Muu muutos										16	16		16
Liiketoimet omistajien kanssa													
Osingon jako										-119	-119		-119
Luovutetut omat osakkeet										17	17		17
Liiketoimet omistajien kanssa yhteensä										-102	-102	0	-102
Oma pääoma 31.12.2019	24 082	66	1 221	0	-45	-1 893	4	436	-16 909	6 963	0	6 963	

KONSERNIN RAHAVIRTALASKELMA (IFRS)

1 000 euroa	1.1-31.12.2019	1.1-31.12.2018
Liiketoiminnan rahavirrat		
Liiketoiminnasta saadut maksut	96 851	100 993
Liiketoiminnasta maksetut maksut	-86 325	-100 238
Maksetut korot ja muut rahoituskulut	-2 561	-1 812
Maksetut välittömät verot	-232	-243
Liiketoiminnan nettorahavirta	7 758	-1 300
Investointien rahavirta		
Investoinnit aineellisiin käyttöomaisuushyödykkeisiin	-7 152	-2 549
Aineellisten käyttöomaisuushyödykkeiden myynnit	75	0
Ostetut osakkuusyhtiöosakkeet	-1 255	0
Myydyt osakkuusyhtiöosakkeet	2 017	0
Myönnetyt lainat	-3 200	0
Lainasaamisten takaisinmaksut	3 200	0
Investointien nettorahavirta	-6 314	-2 549
Rahoituksen rahavirta		
Lainojen nostot	19 438	5 000
Lainojen takaisinmaksut	-12 901	-1 356
Leasingvelkojen maksut (2018 Rahoitusleasingvelkojen maksut)	-1 968	-251
Maksettu osinko/pääoman palautus	-119	-476
Rahoituksen nettorahavirta	4 450	2 917
Rahavarojen muutos		
Rahavarat tilikauden alussa	889	1 827
Valuuttakurssien muutosten vaikutus	2	-7
Rahavarat tilikauden lopussa	6 784	889

Rahavirran täsmäytyslaskelma on esitetty liitetiedossa 2.11.

KONSERNITILINPÄÄTÖKSEN LIITETIEDOT

Yrityksen perustiedot

Neo Industrial Oyj on emoyhtiö konsernissa, johon kuuluvat Neo Industrialin omistama tytäryhtiö Alnus Oy tytär- ja osakkuusyhtiöineen.


Konsernilla on toimintaa Suomen lisäksi Ruotsissa, Tanskassa, Norjassa, Baltiassa ja Venäjällä.

Emoyhtiön kotipaikka on Hyvinkää. Neo Industrial Oyj:n osoite on Kankurinkatu 4-6, 05800 Hyvinkää. Neo Industrial Oyj:n B-osake noteerataan NASDAQ Helsinki Oy:ssä.

Neo Industrial -konserni kuuluu Reka-konserniin. Reka-konsernin emoyhtiö on Reka Oy, jonka kotipaikka on Juupajoki. Reka Oy:n osoite on Salokunnantie 590, 35550 Salokunta.

Neo Industrial Oyj:n hallitus on hyväksynyt kokouksessaan 27.2.2020 tämän tilinpäätöksen julkistettavaksi. Suomen osakeyhtiölain mukaan osakkeenomistajilla on mahdollisuus hyväksyä tai hylätä tilinpäätös sen julkistamisen jälkeen pidettävässä yhtiökokouksessa. Yhtiökokouksella on myös mahdollisuus tehdä päätös tilinpäätöksen muuttamisesta.

Konsernitilinpäätöksen laadintaperiaatteet

Konsernitilinpäätöksen yleiset laadintaperiaatteet on kuvattu tässä osuudessa. Tarkemmat laadintaperiaatteet sekä kuvaukset johdon harkintaan perustuvista ratkaisuksista ja arvioiden käytöstä on esitetty jäljempänä kunkin tilinpäätöserän yhteydessä. Laadintaperiaateosuudet on merkitty tähdellä .

Laatimisperusta

IFRS-standardien noudattaminen

Konsernitilinpäätös on laadittu kansainvälisten tilinpäätösstandardien (International Financial Reporting Standards, IFRS) mukaisesti noudattaen 31.12.2019 voimassa olevia IAS- ja IFRS-standardeja sekä SIC- ja IFRIC-tulkintoja. Kansainvälisillä tilinpäätösstandardeilla tarkoitetaan Suomen kirjanpitolaissa ja sen nojalla annetuissa säännöksissä EU:n asetuksessa (EY) N:o 1606/2002 säädetyn menettelyn mukaisesti EU:ssa sovellettavaksi hyväksytyjä standardeja ja niistä annettuja tulkintoja. Konsernitilinpäätöksen liitetiedot ovat myös suomalaisten, IFRS-säännöksiä täydentävien kirjanpito- ja yhteisöläinsäädännön vaatimusten mukaiset.

Konserni noudattaa seuraavia 1.1.2019 voimaantulleita uusia tai muutettuja IAS/IFRS-standardeja ja tulkintoja:

IFRS 16 Vuokrasopimukset (sovellettava 1.1.2019 tai sen jälkeen alkavilla tilikausilla). Uusi standardi korvasi IAS 17 -standardin ja siihen liittyvät tulkinnat. IFRS 16 -standardi edellyttää vuokralle ottajilta vuokrasopimusten merkitsemistä taseeseen vuokranmaksuvelvoitteena sekä siihen liittyvänä omaisuuseränä. Taseeseen merkitseminen muistuttaa paljon IAS 17:n mukaista rahoitusleasingin kirjanpitokäsittelyä. Taseeseen merkitsemisestä on kaksi helpotusta, jotka koskevat lyhytaikaisia enintään 12 kuukautta kestäviä vuokrasopimuksia sekä arvoltaan enintään noin USD 5 000 olevia hyödykkeitä. Vuokralle antajien kirjanpitokäsittely tulee säilymään suurelta osin aiemman IAS 17:n mukaisena. IFRS 16:n vaikutukset Neo Industrialiin:

- Konsernilla on useita enintään 12 kuukautta kestäviä vuokrasopimuksia sekä arvoltaan enintään USD 5000 olevia hyödykkeitä. Konserni käyttää näihin liittyviä helpotuksia eikä siten kyseisten erien käsittely muuttunut. Konserni kävi läpi sopimukset ja listasi tähän ryhmään kuuluvat sopimukset ja hyödykkeet. Pääsääntöisesti IT-laitteet ovat joko jo omassa omistuksessa tai niiden arvo jäi alle USD 5000 rajan. IFRS 16 standardi tullaan huomioimaan myös jatkossa uusien sopimusmallien vertailuissa kuten esimerkiksi ostetaanko vai vuokrataanko joitakin IT -hankintoja.
- Konsernilla on toistaiseksi voimassa olevia tai yli 12 kuukautta kestäviä vuokrasopimuksia, joista operatiivisia vuokrasopimuksia ei ollut IAS 17:n standardin puitteissa käsitelty taseessa. Konserni kävi läpi kaikki sopimukset ja arvioi sekä todennäköisen pitoajan että sovellettavan diskonttokoron.
- Niiden vuokrasopimusten osalta, jotka käsiteltiin IAS 17 mukaisesti rahoitusleasingsopimuksina, käyttöoikeusomaisuuserän ja vuokrasopimusvelan kirjanpitoarvo 1.1.2019 oli sama kuin rahoitusleasingsopimuksella hankitun omaisuuden arvo IAS 17 mukaan 31.12.2018.

- Konserni käytti IFRS 16:n käyttöönotossa yksinkertaistettua käyttöönotonmenetelmää, jolloin standardin soveltaminen aloitettiin 1.1.2019 eikä vertailutietoja oikaistu.
- Keskimääräinen painotettu lisäluoton korko oli 4,0 % siirtymässä vuokramaksujen diskonttaukseen.
- IFRS 16 muuttaa olennaisesti Neo Industrial konsernin taserakennetta. IFRS 16 vaikutus avaavaan taseeseen 1.1.2019 oli 13,5 miljoonaa euroa lisää pysyviä vastaavia sekä rahoitusvelkoja.

Vuonna 2019 konserni kirjasi yhteensä 2,1 miljoonaa euroa poistoja käyttöoikeusomaisuuseristä sekä 0,6 miljoonaa euroa korkokulua. Näihin sopimukseen liittyvien vuokratulujen peruutukset muista liiketoiminnan kuluista olivat yhteensä 2,5 miljoonaa euroa.

Täsmäytys vuoden 2018 lopun vuokravastuiden ja 1.1.2019 IFRS 16 standardin pohjalta kirjattujen vuokrasopimusvelkojen välillä on esitetty seuraavassa taulukossa:

Milj. eur	1.1.2019
Vuokravastuut muista vuokra- ja leasingsopimuksista 31.12.2018	3,1
Arvonlisävero-oikaisu	-0,6
Muut oikaisut	0,6
Vuokravastuut muista vuokra- ja leasingsopimuksista 31.12.2018 yhteensä	3,0
Diskontattu 1.1.2019	2,8
Rahoitusleasingvelat 31.12.2018	3,3
Poikkeukset liittyen:	
- lyhytaikaisiin vuokrasopimuksiin	-0,1
- arvoltaan vähäisiin omaisuuseriin	-0,1
Jatko-optiot, jotka tullaan kohtuullisen varmasti käyttämään	10,8
Vuokrasopimusvelat 1.1.2019	16,7

IFRIC 23 Tuloverokäsittelyjä koskeva epävarmuus (sovellettava 1.1.2019 tai sen jälkeen alkavilla tilikausilla) Tulkinta selventää kirjanpito-käsittelyä tilanteessa, jossa yhteisön verotuksellinen ratkaisu odottaa vielä veroviranomaisen hyväksymistä. Olennainen kysymys on arvioida, tuleeko veroviranomainen hyväksymään yhteisön tekemän valitseman ratkaisun. Tätä harkittaessa oletetaan, että veroviranomaisella on pääsy kaikkeen asiaan kuuluvaan tietoon arvioidessaan ratkaisua. Tulkinnalla ei ole arvioitu olevan merkittävää vaikutusta.

Muilla voimaantulleilla tai muutetuilla standardeilla ja tulkinnoilla ei ole ollut vaikutusta konsernin tilinpäätökseen.

Arvioiden käyttö

Tilinpäätöksen laatiminen IFRS-standardien mukaisesti edellyttää johdon arvioita ja oletuksia, jotka vaikuttavat taseen varoihin ja velkoihin sekä muihin tietoihin, kuten ehdollisten varojen ja velkojen raportointiin sekä tuottojen ja kulujen määriin. Vaikka arviot perustuvat johdon tämän hetkiseen parhaaseen näkemykseen, on mahdollista, että toteumat poikkeavat tilinpäätöksessä käytetyistä arvioista.

Olennaisimmat erät, jotka edellyttävät johdon arvioita ja oletuksia ja joihin voi liittyä epävarmuustekijöitä, ovat liikearvon arvonalentumistestaus, laskennalliset verosaamiset vahvistetuista tappioista, vuokrakausien pituuden määrittely IFRS 16 käsittelyssä, annettujen takausten vaikutukset, tappiollisen vuokrasopimuksen käsittely sekä vaihto-omaisuuden nettorealisointiarvo. Tarkemmat kuvaukset johdon harkintaan perustuvista ratkaisuista ja arvioiden käytöstä on esitetty jäljempänä kunkin tilinpäätöserän yhteydessä.

Konsernin johto tekee harkintaan perustuvia ratkaisuja, jotka koskevat tilinpäätöksessä laatimisperiaatteiden valintaa ja niiden soveltamista. Johto on käyttänyt harkintaa tilinpäätöksen laatimisperiaatteiden soveltamisessa esimerkiksi vuokrasopimusten luokittelussa.

Vertailutilikautta koskevat arviot ja oletukset perustuvat vertailutilikauden päättymisajankohtana voimassa olleisiin olosuhteisiin ja näkyymiin.

Arvostamisperusta

Konsernitiilinpäätös on laadittu alkuperäisiin hankintamenoihin perustuen lukuun ottamatta seuraavia eriä, jotka on arvostettu käypään arvoon: johdannaissopimukset, rahavarat ja muut rahoitusvarat.

Kaikki asiakaskohtaisten avointen suojausten muutokset käsitellään oman pääoman kautta. Muuten arvomuutokset johdannaisissa käsitellään tuloslaskelman kautta. Liikevaihtoa suojaavat johdannaiset käsitellään liikevaihdossa ja asiakastilauksiin kohdistuvat metallijohdannaisten muutokset sekä alle 12 kuukauden raaka-aineostojen suojauskien muutokset huomioidaan materiaaliostoissa. Pidemmät raaka-aineostojen suojaukset käsitellään rahoitustuotoissa ja/tai –kuluissa. Segmenteillä on huomioitu asiakaskohtaiset hyödykejohdannaiset ja vain ao. segmenttiä koskevat valuuttasuojaukset. Muut toiminnot ja eliminoinnit –ryhmässä esitetään muut johdannaiset. Segmenttiraportilla esitetään liiketulos ennen ja jälkeen avointen suojausten.

Konsolidointiperiaatteet

Tytäryritykset

Konsernitilinpäätökseen sisältyvät emoyritys Neo Industrial Oyj ja sen tytäryritykset. Tytäryritykset ovat yrityksiä, joissa konsernilla on määräysvalta. Määräysvalta syntyy, kun konserni olemalla osallisena yhteisössä altistuu yhteisön muuttuvalle tuotolle tai on oikeutettu sen muuttuvaan tuottoon ja se pystyy vaikuttamaan tähän tuottoon käyttämällä yhteisöä koskevaa valtaansa.

Konsernin keskinäinen osakkeenomistus on eliminoitu hankintamenetelmällä. Hankitut tytäryritykset yhdistellään konsernitilinpäätökseen siitä hetkestä lähtien, kun konserni on saanut määräysvallan ja luovutetut tytäryritykset siihen saakka, jolloin määräysvalta lakkaa. Kaikki konsernin sisäiset liiketapahtumat, saamiset, velat ja realisoitumattomat voitot, sekä sisäinen voitonjako eliminoidaan konsernitilinpäätöstä laadittaessa. Realisoitumattomia tappioita ei eliminoida siinä tapauksessa, että tappio johtuu arvonalentumisesta.

Tytäryritykset noudattavat samaa tilikautta emoyhtiön kanssa sekä tässä kuvattuja konsernin laadintaperiaatteita.

Osakkuusyrittukset

Osakkuusyrittukset ovat yrityksiä, joissa konsernilla on huomattava vaikutusvalta. Huomattava vaikutusvalta syntyy pääsääntöisesti silloin, kun konserni omistaa yli 20% yrityksen äänivallasta tai kun konsernilla on muutoin huomattava vaikutusvalta, mutta ei määräysvaltaa. Osakkuusyrittukset on yhdistelty konsernitilinpäätökseen pääomaosuusmenetelmää käyttäen. Jos konsernin osuus osakkuusyrittusen tappioista ylittää sijoituksen kirjanpitoarvon, sijoitus merkitään taseeseen nolla-arvoon eikä kirjanpitoarvon ylittäviä tappioita yhdistellä, ellei konserni ole sitoutunut osakkuusyrittysten veloitteiden täyttämiseen. Realisoitumattomat voitot konsernin ja osakkuusyrittusen välillä on eliminoitu konsernin omistusosuuden mukaisesti. Osakkuusyrittys-sijoitus sisältää sen hankinnasta mahdollisesti syntyneen liikearvon. Konsernin omistusosuuden mukainen osuus osakkuusyrittysten tilikauden tuloksista on esitetty omana eränään liikevoiton jälkeen.

Mikäli osakkuusyrittysten laskentaperiaatteet eivät olennaisin osin vastaa konsernin laskentaperiaatteita, on konsernissa tehty tarvittavat oikaisut osakkuusyrittysten raportointiin lukuihin.

Ulkomaan rahan määräiset erät

Konsernin yksiköiden tulosta ja taloudellista asemaa koskevat luvut mitataan siinä valuutassa, joka on kunkin yksikön pääasiallisen toimintaympäristön valuutta ("toimintavaluutta"). Konsernitilinpäätös on esitetty euroina, joka on konsernin emoyrittusen toiminta- ja esittämisvaluutta.

Ulkomaan rahan määräiset liiketapahtumat on kirjattu toimintavaluutan määräisinä käyttäen tapahtumapäivän tai tätä lähellä olevan päivän kurssia. Ulkomaan rahan määräiset monetaariset erät on muutettu toimintavaluutan määräisiksi käyttäen tilinpäätöspäivän kurssieja. Ulkomaan rahan määräiset ei-monetaariset erät, jotka on arvostettu käypiin arvoihin, on muutettu toimintavaluutan määräisiksi käyttäen arvostuspäivän valuuttakurssieja. Muutoin ei-monetaariset erät on arvostettu tapahtumapäivän kurssiin.

Ulkomaan rahan määräisistä liiketapahtumista ja monetaaristen erien muuttamisesta syntyneet voitot ja tappiot on merkitty tuloslaskelmaan. Konsernin sisäisten pitkäaikaisten lainojen kurssivoitot ja –tappiot käsitellään kuitenkin oman pääoman muutoksena muuntoerot rivillä. Liiketoiminnan kurssivoitot ja –tappiot sisältyvät vastaaviin eriin liikevoiton yläpuolelle. Rahoitukseen liittyvät kurssivoitot ja –tappiot sisältyvät rahoitustuottoihin ja –kuluihin.

Ulkomaisten konserniyrittysten tuloslaskelmat on muunnettu euroiksi kauden keskikurssia ja taseet tilinpäätöspäivän kurssieja käyttäen. Kauden tuloksen muuntaminen eri kurssieilla tuloslaskelmassa ja taseessa aiheuttaa muuntoeron, joka kirjataan omaan pääomaan. Ulkomaisten tytäryrittysten hankintamenon

eliminoinnista syntyvät muuntoerot kirjataan omaan pääomaan. Kun tytäryritys myydään, kertyneet muuntoerot kirjataan tuloslaskelmaan osana myyntivoittoa tai –tappiota.

Ulkomaisten yksiköiden hankinnasta syntyvä liikearvo ja kyseisten ulkomaisten yksikköjen varojen ja velkojen kirjanpitoarvoihin hankinnan yhteydessä tehtävät käyvän arvon oikaisut on käsitelty kyseisten ulkomaisten yksiköiden varoina ja velkoina ja muunnettu euroiksi tilinpäätöspäivän kurssia käyttäen.

Liiketulos

IAS 1 Tilinpäätöksen esittäminen –standardi ei määrittele liiketuloksen käsitettä. Konserni on määrittänyt sen seuraavasti: liiketulos on nettosumma, joka muodostuu, kun liikevaihdosta vähennetään ostokulut valmiiden ja keskeneräisten tuotteiden varastojen muutoksella sekä omaan käyttöön valmistuksesta syntyneillä kuluilla oikaistuin, vähennetään työsuhde-etuuksista aiheutuvat kulut, poistot ja mahdolliset arvonalentumistappiot sekä huomioidaan liiketoiminnan muut tuotot ja kulut. Muut kuin edellä mainitut tuloslaskelmaerät esitetään liiketuloksen alapuolella. Liiketulokseen ei sisälly IAS 19 IFRS arvostukseen liittyvät rahoituskulut. Kurssierot ja johdannaisten käypien arvojen muutokset sisältyvät liiketulokseen, mikäli ne syntyvät liiketoimintaan liittyvistä eristä; muuten ne on kirjattu rahoituseriin. Liiketuloksesta käytetään myös ilmaisua liikevoitto tai liiketappio tilanteen mukaan.

Tulevilla tilikausilla sovellettavat uudet ja muutetut standardit

Neo Industrial ei ole vielä soveltanut seuraavia, IASB:n jo julkistamia uusia tai uudistettuja standardeja ja tulkintoja. Konserni ottaa ne käyttöön kunkin standardin ja tulkinnan voimaantulopäivästä lähtien, tai mikäli voimaantulopäivä on muu kuin tilikauden ensimmäinen päivä, voimaantulopäivää seuraavan tilikauden alusta lukien. * = Kyseistä säännöstä ei ole hyväksytty sovellettavaksi EU:ssa 31.12.2019.

- **Muutokset IFRS-standardeihin sisältyviin Käsitteellistä viitekehystä koskeviin viittauksiin** (sovellettava 1.1.2020 tai sen jälkeen alkavilla tilikausilla)
Uudistettu viitekehys kokoaa viime vuosina käyttöön otetuissa standardeissa IASB:n käyttämän ajattelun. Käsitteellinen viitekehys palvelee pääasiassa IASB:n työkaluna standardien kehittämisessä sekä tukee IFRS Interpretations Committeeta standardien tulkinnassa. Viitekehys ei kumoa yksittäisten IFRS-standardien vaatimuksia.
- **Muutokset IFRS 3:een - Liiketoiminnan määritelmä** * (sovellettava 1.1.2020 tai sen jälkeen alkavilla tilikausilla)
Muutoksilla supistettiin ja selvennettiin liiketoiminnan määritelmää. Ne myös sallivat yksinkertaistetun arvioinnin tekemisen siitä, onko hankittu toimintokokonaisuus omaisuuseräryhmä vai liiketoiminta.
- **Muutokset IAS 1:een ja IAS 8:aan - Olennaisen määritelmä** (sovellettava 1.1.2020 tai sen jälkeen alkavilla tilikausilla). Muutokset selventävät olennaisuuden määritelmää ja sisältävät ohjeistusta helpottamaan käsitteen johdonmukaista soveltamista kaikissa IFRS-standardeissa. Lisäksi määritelmään liittyviä selityksiä on parannettu.
- **Interest Rate Benchmark Reform * (Amendments to IFRS 9, IAS 39 and IFRS 7)** (sovellettava 1.1.2020 tai sen jälkeen alkavilla tilikausilla). Muutoksien taustalla ovat meneillään olevaan viitekorkojen vertailuarvoasetuksen (IBOR-reformi) valmisteluun ja käyttöönottoon liittyvät epävarmuustekijät. Muutoksilla helpotetaan rahoitusinstrumenttien suojauslaskennan edellytyksien täyttämistä IBOR-reformia edeltävällä kaudella.
- **IFRS 17 Vakuutus sopimukset** * (IASB:n alustavan ehdotuksen mukaan sovellettava 1.1.2022 tai sen jälkeen alkavilla tilikausilla). Uusi standardi koskee vakuutus sopimuksia ja auttaa sijoittajia ja muita tahoja paremmin ymmärtämään vakuuttajien altistumista riskeille sekä ymmärtämään niiden kannattavuutta ja taloudellista asemaa. Tämä standardi korvaa IFRS 4 -standardin.

1. Kauden tulokseen liittyvät erät

1.1 Toimintasegmentit

Tällä hetkellä Neo Industrial -konsernilla on yksi teollinen liiketoimintasegmentti, kaapeliteollisuus. Kaikki muut toiminnot luokitellaan Eliminoinnit ja muut toiminnot -ryhmään.

Segmentti-informaation laadintaperiaate

Segmenttiraportointi perustuu IFRS 8 –standardin mukaisesti johdon sisäiseen raportointiin. Täydentävinä tietoina esitetään liikevaihdon jakauma tuoteryhmittäin ja myyntialueittain. Segmenteillä on huomioitu asiakaskohtaiset hyödykejohdannaiset ja vain ao. segmenttiä koskevat valuuttasuojaukset. Muut toiminnot ja eliminoinnit –ryhmässä esitetään muiden kuin kaapeliliiketoimintaan kuuluvien yhtiöiden luvut, muut johdannaiset sekä liiketuloksen jälkeiset kohdistamattomat erät ja liiketoimintojen hankintaan liittyvät rahoitusvelat. Lisäksi segmenttiraportilla esitetään liiketulos ennen ja jälkeen avointen suojausten.

Maantieteellisiä alueita koskevat tiedot

Liikevaihto markkina-alueittain perustuu asiakkaiden maantieteelliseen sijaintiin ja siihen kuuluuko asiakkaan maa EU-maihin vai ei. Konsernin maantieteelliset alueet luokitellaan EU-maat ja EU:n ulkopuoliset maat.

Maantieteellisten alueiden varat ja investoinnit perustuvat varojen maantieteellisiin sijainteihin liikevaihdon kanssa yhtenevän luokittelun mukaisesti.

Tuloutusperiaate

Tuotot tavaroiden myynnistä kirjataan, kun tavaroiden omistamiseen liittyvät merkittävät riskit, edut ja tosiasiallinen määräysvalta ovat siirtyneet ostajalle. Pääsääntöisesti tämä tapahtuu tuotteiden sopimusehtojen mukaisen luovutuksen yhteydessä. Tuotot palveluista tuloutetaan sillä tilikaudella, jolla palvelu suoritetaan. Palvelumyynnin osuus Neo Industrial -konsernin liikevaihdosta ei ole olennainen.

Kaapelit myydään keloilla ja kelat laskutetaan pääsääntöisesti erikseen. Kelat voivat myös sisältyä kaapelien hintaan silloin kun asiakkaan kanssa on näin sovittu ja kaapelit myydään markkinoille, joista kelat eivät palaudu. Kelojen tuloutuksessa huomioidaan myytävien kelojen ja palautuvien kelojen hyvitysten vaikutukset.

Liikevaihto kirjataan vastikemäärään, johon konserni odottaa olevansa oikeutettu toimituksia vastaan. Bill and hold järjestelyissä asiakkaiden tuotteet on selkeästi eroteltu yhtiön omaisuudesta ja asiakas päättää milloin siirtää tuotteet eteenpäin. Konsernissa vastikkeeseen sisältyy muuttuvia vastikkeita kuten volyyymi- ja käteisalennukset. Liikevaihto oikaistaan myyntisaamisten kurssierolla. Volyymialennusten suuruutta arvioidaan tilikauden aikana perustuen sopimukseen, toteumaan ja ennusteisiin. Tilikauden lopussa volyyymialennukset lasketaan tilikauden toteuman mukaisesti.

Arvioiden käyttö

Kelojen tuloutuksessa huomioidaan myytävien kelojen ja palautuvien kelojen hyvitysten vaikutukset. Tuloutus sisältää arvioita siitä, kuinka paljon keloja palautuu takaisin. Arviot perustuvat aiempiin palautusprosentteihin ja kausivaihteluihin.

Laadintaperiaate

Johdannaissopimukset merkitään kirjanpitoon käypään arvoon sinä päivänä, jona konsernista tulee sopimosapuoli. Johdannaissopimusten laadintaperiaatetta on kuvattu tarkemmin kohdassa 2.14.

31.12.2019	Kaapeli Eliminoinnit ja		Konserni
1 000 euroa	muut toiminnot		Yhteensä
Liikevaihto	97 439	39	97 478
Segmentin liikevoitto ennen avoimien johdannaisten arvonmuutosta	887	-379	508
Avoimien johdannaisten arvonmuutos	0	0	0
Liikevoitto avoimien johdannaisten arvonmuutoksen jälkeen	887	-379	508
Kohdistamattomat erät		-1 948	-1 948
Tulos ennen veroja			-1 887
Tilikauden tulos			-1 440
Varat			
Segmentin varat	48 013	10 930	58 943
Varat yhteensä	48 013	10 930	58 943
Velat			
Segmentin velat	34 647	17 333	51 980
Velat yhteensä	34 647	17 333	51 980
Varat - velat	13 366	-6 403	6 962
Investoinnit	8 167	45	8 212
Poistot	4 262	123	4 384
31.12.2018	Kaapeli Eliminoinnit ja		Konserni
1 000 euroa	muut toiminnot		Yhteensä
Liikevaihto	103 818	0	103 818
Segmentin liikevoitto ennen avoimien johdannaisten arvonmuutosta	1 894	-839	1 055
Avoimien johdannaisten arvonmuutos	-57	0	-57
Liikevoitto avoimien johdannaisten arvonmuutoksen jälkeen	1 837	-839	998
Kohdistamattomat erät		-1 525	-1 525
Tulos ennen veroja			-716
Tilikauden tulos			-527
Varat			
Segmentin varat	42 658	3 620	46 278
Varat yhteensä	42 658	3 620	46 278
Velat			
Segmentin velat	24 432	13 676	38 108
Velat yhteensä	24 432	13 676	38 108
Varat - velat	18 226	-10 056	8 170
Investoinnit	2 274	170	2 444
Poistot	2 379	106	2 485


Kaapelitoimialan liikevaihto tuoteryhmittäin, milj. euroa	1-12/2019	1-12/2018
LV energy	21,0	21,9
Power cable	76,4	81,9
Yhteensä	97,4	103,8

Kaapelitoimialan liikevaihto myyntialueittain, milj. euroa	1-12/2019	1-12/2018
EU-maat	81,4	89,7
EU:n ulkopuoliset maat	16,0	14,1
Yhteensä	97,4	103,8

Kaikki markkina-alueet huomioiden konsernin suurimman asiakaskonsernin osuus liikevaihdosta oli 20,2 %, toiseksi suurimman 11,1 % ja kolmanneksi suurimman 10,3 %. Muiden yksittäisten asiakkaiden osuus liikevaihdosta oli alle 10 %.

Tilanteessa 31.12.2019 muut pitkäaikaiset varat kuin rahoitusinstrumentit ja laskennalliset verot ovat 30,2 miljoonaa euroa (20,3 miljoonaa euroa) ja sijaitsevat Suomessa.


1.2. Liiketoiminnan muut tuotot

Laadintaperiaate 

Muihin tuottoihin kirjataan muut kuin varsinaiseen liiketoimintaan liittyvät tuotot. Tällaisia eriä ovat muun muassa aineellisten ja aineettomien hyödykkeiden myyntivoitot, vuokratuotot sekä saadut avustukset ja korvaukset.

1 000 euroa	2019	2018
Saadut avustukset	55	81
Vuokratuotot	93	93
Muut tuotot	131	109
Yhteensä	280	282

1.3. Työsuhde-etuuksista aiheutuvat kulut

Laadintaperiaate 

Työsuhde-etuuksiin sisältyvät palkat ja palkkiot, eläkekulut sekä muut henkilösivukulut. Muut henkilöstökulut sisältyvät liiketoiminnan muihin kuluihin.

Konsernin henkilökunnan eläketurva on hoidettu 31.12.2015 asti ulkopuolisissa eläkevakuutusyhtiöissä ja eläkemenot on kirjattu kuluksi kertymisvuonna. Neo Industrial – konserni on osa Reka-konsernia, jonka eläkevakuutukset siirtyivät 31.12.2015 eläkekassaan. Siirron myötä eläkevastuut on käsitelty IFRS:ssä etuusperusteisen laskennan (IAS 19) mukaan. IAS 19 mukaiset IFRS vaikutukset kohdistuvat henkilöstökuluihin, rahoituskuluihin sekä laajan tuloslaskelman kautta kirjattaviin oman pääoman eriin. IAS 19 mukaisia IFRS vaikutuksia henkilöstökuluihin ei kohdisteta segmenteille vaan käsitellään eliminoinnit ja muut toiminnot ryhmässä.


1 000 euroa	2019	2018
Palkat ja palkkiot	10 830	11 707
Eläkekulut - maksupohjaiset järjestelyt	2 608	1 941
Eläkekulut - etuusperusteiset järjestelyt	-94	572
Muut henkilösivukulut	383	491
Yhteensä	13 727	14 712

Johdon palkitsemista koskeva informaatio on esitetty liitetiedossa 3.3. Lähipiiritapahtumat.

Konsernin henkilökunta keskimäärin tilikaudella

	2019	2018
Yhteensä	247	251
josta kaapelitoimialaan kuuluvia	247	251

1.4 Poistot ja arvonalentumiset

Laadintaperiaate 

Hyödykkeistä tehdään tasapoistot arvioidun taloudellisen vaikutusajan kuluessa. Maa-alueista ei tehdä poistoja. Aineettomat hyödykkeet, joilla on rajallinen taloudellinen vaikutusaika, kirjataan tasapoistoina kuluksi tuloslaskelmaan niiden taloudellisen vaikutusajan kuluessa. Aineettomista hyödykkeistä, joilla on rajaton taloudellinen vaikutusaika, ei kirjata poistoja, vaan ne testataan vuosittain tai tarvittaessa useammin mahdollisen arvonalentumisen varalta. Arvioidut taloudelliset vaikutusajat ovat esitetty liitetiedoissa 2.1 ja 2.2.

1 000 euroa	2019	2018
Poistot hyödykeryhmittäin		
Aineettomat hyödykkeet		
Tuote- ja kehitysmenot	-44	-105
Muut aineettomat hyödykkeet	-50	-59
Yhteensä	-94	-165
Aineelliset käyttöomaisuushyödykkeet		
Rakennukset	-265	-150
Koneet ja kalusto	-1 946	-1 849
Muut aineelliset käyttöomaisuushyödykkeet	-14	-13
Yhteensä	-2 225	-2 012
Käyttöoikeusomaisuuserät (2018 Rahoitusleasing)		
Rakennukset	-1 911	-306
Koneet ja kalusto	-140	0
Arvonalentumiset rakennuksista	-13	-2
Yhteensä	-2 065	-308
Poistot ja arvonalentumiset yhteensä	-4 384	-2 485

1.5. Liiketoiminnan muut kulut

Laadintaperiaate 

Liiketoiminnan muihin kuluihin kirjataan aineellisten ja aineettomien hyödykkeiden myyntitappiot sekä varsinaiseen liiketoimintaan kuuluvat välilliset kulut, pois lukien työsuhde-etuuksista aiheutuneet ja rahoituseriksi luokitellut kulut.

1 000 euroa	2019	2018
Vuokrakulut lyhytaikaisista sopimuksista	-187	
Vuokrakulut vähäarvoisista sopimuksista	-115	
Muuttuvat vuokrakulut	-536	
Vuokrakulut yhteensä	-838	-3 101
Koneiden ja kiinteistöjen huoltokulut	-1 726	-1 604
Myynti- ja markkinointikulut	-774	-593
Vapaaehtoiset henkilösivukulut	-476	-453
Muut kulut	-2 346	-3 135
Yhteensä	-6 161	-8 887

Erään ”muut kulut” sisältyy tilintarkastajille maksettuja palkkioita seuraavasti:

1 000 euroa	2019	2018
KPMG Oy Ab:lle		
Tilintarkastus	104	57
Veroneuvonta	42	7
Muut asiantuntijapalvelut	0	3
Muille		
Tilintarkastus	8	29

1.6. Tutkimus ja kehittämismenot


Laadintaperiaate 

Tutkimus- ja kehittämismenot kirjataan tuloslaskelmaan kuluksi lukuun ottamatta niitä kehittämismenoja, jotka täyttävät IAS 38 Aineettomat hyödykkeet edellyttämät aktivointikriteerit.


Konserni panosti tutkimus- ja kehittämistoimintaan 0,3 miljoonaa euroa vuonna 2019 (0,4 miljoonaa euroa vuonna 2018), josta 0,2 miljoonaa euroa on aktivoitu taseeseen. Taseeseen aktivoidut kehittämismenot on ilmoitettu myös liitetiedossa 2.2.

Konsernin panostukset tutkimukseen ja tuotekehitykseen kohdistuivat Kaapelitoimialaan.

1.7. Rahoitustuotot ja –kulut

Laadintaperiaate 

Vieraan pääoman menot kirjataan kuluksi sillä tilikaudella, jonka aikana ne ovat syntyneet. Lainojen hankinnasta välittömästi johtuvat transaktiomenot, jotka liittyvät selkeästi tiettyyn lainaan, sisällytetään lainan alkuperäiseen jaksotettuun hankintamenuun ja jaksotetaan korkokuluksi efektiivisen koron menetelmää käyttäen.

Tuloutusperiaate 

Korkotuotot kirjataan efektiivisen koron menetelmällä ja osinkotuotot silloin, kun oikeus osinkoon on syntynyt.

Laadintaperiaate



Johdannaissopimukset merkitään kirjanpitoon käypään arvoon sinä päivänä, jona konsernista tulee sopimusosapuoli. Johdannaissopimusten laadintaperiaatetta on kuvattu tarkemmin kohdassa 2.14.

Rahoitustuotot

1 000 euroa	2019	2018
Korkotuotot	26	0
Valuuttakurssierot	64	104
Johdannaiset	16	26
Muut rahoitustuotot	1	3
Yhteensä	106	132

Rahoituskulut

1 000 euroa	2019	2018
Korkokulut	-929	-1 198
Korkokulut käyttöoikeusomaisuuseristä (2018: leasing)	-618	-204
Etuuspohjaisesta eläkevelvoitteesta syntyneet korkokulut	-91	-62
Metallijohdannaisten kulut	0	-206
Valuuttakurssierot	21	-54
Myyntisaamisten rahoituskulut	-717	-256
Muut rahoituskulut	-282	-34
Yhteensä	-2 616	-2 014
Valuuttakurssierojen tulosvaikutus yhteensä	85	50

1.8. Tuloverot

Laadintaperiaate



Tuloslaskelman verokulu muodostuu tilikauden verotettavaan tuloon perustuvasta verosta ja laskennallisesta verosta. Kauden verotettavaan tuloon perustuva vero lasketaan verotettavasta tulosta kunkin maan tilinpäätöspäivänä voimassaolevan tai myöhemmin voimaan tulevan verokannan perusteella.

Laskennallinen verosaaminen huomioidaan erillisyyhtiöiden osalta silloin, kun arvioinnin perusteella on todennäköistä, että verosaatavat voidaan hyödyntää ennen käyttämättömien verotuksellisten tappioiden tai käyttämättömien verotukseen liittyvien hyvitysten vanhentumista. Laskennallinen verosaaminen kirjataan siihen määrään asti kuin on todennäköistä, että tulevaisuudessa syntyy verotettavaa tuloa, jota vastaan väliaikainen ero voidaan hyödyntää.

1000 euroa	2019	2018
Tilikauden verotettavaan tuloon perustuva vero	-238	-217
Edellisten tilikausien verot	-3	0
Laskennalliset verot väliaikaisista eroista	688	406
Yhteensä	447	190

Tuloslaskelman verokulun ja konsernin kotimaan 20 % verokannalla laskettujen verojen välinen täsmäytyslaskelma:

1000 euroa	2019	2018
Tulos ennen veroja	-1 887	-716
Verot laskettuna kotimaan verokannalla	-377	-143
Verovapaiden tulojen vaikutus	-8	-7
Vähennyskelvottomien kulujen vaikutus	79	255
Ulkomaisten tytäryhtiöiden poikkeavien verokantojen etc vaikutus	3	3
Kirjaamattomat laskennalliset verosaamisten vaikutus verotuksellisista tappioista	-4	20
Verotuksellisista tappioista kirjatut ja käytetyt laskennalliset verosaamiset	0	-319
Verot aikaisemmilta tilikausilta	3	0
Leasingsopimusten verovaikutus	-168	0
Muut erät	26	3
Verot tuloslaskelmassa	-447	-190

1.9. Osakekohtainen tulos

Laimentamaton osakekohtainen tulos

Laimentamaton osakekohtainen tulos lasketaan jakamalla emoyrityksen osakkeenomistajille kuuluva tilikauden voitto tilikauden aikana ulkona olevien osakkeiden lukumäärän painotetulla keskiarvolla.

Laimennettu osakekohtainen tulos

Laimennusvaikutuksella oikaistua osakekohtaista tulosta laskettaessa osakkeiden lukumäärän painotetussa keskiarvossa otetaan huomioon kaikkien laimentavien potentiaalisten kantaosakkeiden osakkeiksi muuttamisesta johtuva laimentava vaikutus. Konsernilla ei ole tilinpäätöshetkellä laimentavia instrumentteja.

	2019	2018
Emoyrityksen omistajille kuuluva tilikauden voitto, 1000 euroa	-1 440	-527
Osakkeiden painotettu keskiarvo tilikauden aikana (kpl)	5 951 750	5 947 921
Laimentamaton osakekohtainen tulos, euroa	-0,24	-0,09
Osakkeiden laimennuksella painotettu keskiarvo tilikauden aikana (kpl)	5 951 750	5 947 921
Laimennusvaikutuksella oikaistua osakekohtainen tulos, euroa	-0,24	-0,09

Osakekohtaisen tuloksen muodostuminen:

Emoyhtiön omistajille kuuluva tulos/osake laimennettu ja laimentamaton, euroa	-0,24	-0,09
Osakkeiden lukumäärä	5 951 750	5 947 921

2. Liiketoimintaan liittyvät varat ja velat

2.1. Aineelliset käyttöomaisuushyödykkeet

Laadintaperiaate

Aineelliset käyttöomaisuushyödykkeet arvostetaan poistoilla ja arvonalentumisilla vähennettyyn alkuperäiseen hankintamenuon. Myöhemmin syntyvät menot sisällytetään aineellisen käyttöomaisuushyödykkeen kirjanpitoarvoon vain, mikäli on todennäköistä, että hyödykkeeseen liittyvä

vastainen taloudellinen hyöty koituu konsernin hyväksi ja hyödykkeen hankintameno on luotettavasti määritettävissä. Muut korjaus- ja ylläpitomenot kirjataan tulosvaikutteisesti toteutumisajankohtana.

Hyödykkeistä tehdään tasapoistot arvioidun taloudellisen vaikutusajan kuluessa. Maa-alueista ei tehdä poistoja. Arvioidut taloudelliset vaikutusajat ovat seuraavat:

Rakennukset ja rakennelmat	10 – 25 vuotta
Koneet ja kalusto	3 – 20 vuotta
Moottoriajoneuvot	3 – 10 vuotta

Hyödykkeiden jäännösarvo ja taloudellinen vaikutusaika tarkistetaan säännöllisesti jokaisen tilinpäätöksen yhteydessä ja tarvittaessa oikaistaan kuvastamaan taloudellisen hyödyn odotuksissa tapahtuneita muutoksia.

Aineellisten käyttöomaisuushyödykkeiden käytöstä poistamisesta ja luovutuksista syntyvät myyntivoitot ja – tappiot sisältyvät tuloslaskelman liiketoiminnan muut tuotot ja kulut -riveille.

Käyttöoikeusomaisuuserät:

- Vuokralle ottaja kirjaa vuokrasopimuksen alkamisajankohtana taseeseen käyttö-oikeusomaisuuseränä ja sitä vastaavana leasingvelkana. Käyttöoikeusomaisuuserä arvostetaan alun perin hankintamenoon. Tämä vastaa leasingvelan alkuperäistä määrää, jota oikaistaan ennakkoon maksetuilla vuokrilla, vuokrakannustimilla, alkuvaiheen välittömällä menoilla sekä arvioiduilla menoilla, joita vuokralle ottajalle syntyy kohdeomaisuuserän palauttamisesta vuokrasopimuksen ehtoissa vaadittavaan kuntoon. Käyttöoikeusomaisuuserä poistetaan vuokra-ajan kuluessa.
- Leasingvelka kirjataan alun perin alkamishetken maksamattomien vuokrien nykyarvoon diskontattuna vuokrasopimuksen sisäisellä korolla, tai jos se ei ole määritettävissä, vuokralle ottajan lisäluoton korolla. Leasingvelka arvostetaan jaksotettuun hankintamenoon efektiivisen koron menetelmällä.
- Konserni soveltaa kahta standardin sallimaa helpotusta eli taseeseen ei kirjata vuokrasopimuksia, joiden vuokra-aika on enintään 12 kuukautta eikä vuokrasopimuksia, joiden arvo on vähäinen. Nämä sopimukset kirjataan tasaerinä kuluksi tuloslaskelmaan vuokrakauden aikana.

Vuonna 2018 vuokrasopimukseen sovellettu laatimisperiaate:

- Aineellisten hyödykkeiden vuokrasopimukset, joissa konsernille siirtyy olennainen osa omistukselle olennaisista riskeistä ja hyödyistä, luokitellaan rahoitusleasing-sopimuksiksi. Tällaisilla sopimuksilla hankitut omaisuuserät merkitään taseeseen vuokrakauden alkaessa joko käypään arvoon tai sitä alempaan vähimmäisvuokrien nykyarvoon. Rahoitusleasing -sopimuksilla hankitut käyttöomaisuushyödykkeet poistettiin arvioidun taloudellisen vaikutusajan tai sitä lyhyemmän vuokra-ajan kuluessa. Vuokravelvoitteet, rahoituskustannuksilla vähennettynä, sisältyivät korollisiin rahoitusvelkoihin.
- Vuokrasopimukset, joissa omistamiselle ominaiset riskit ja edut eivät siirry konsernille, luokitellaan muiksi vuokrasopimuksiksi. Muiden vuokrasopimusten perusteella suoritettavat vuokrat kirjataan tulosvaikutteisesti tasaerinä liiketoiminnan muihin kuluihin vuokra-ajan kuluessa.


Aineellisten hyödykkeiden arvonalentumiset

Konserni arvioi vähintään vuosittain, onko viitteitä siitä, että jonkin aineellisen hyödykkeen arvo on alentunut. Tarkastelu tapahtuu käytännössä omaisuusryhmäkohtaisesti. Vuokrasopimuksiksi luokitelluissa omaisuuserissä tarkastelu tapahtuu sopimuskohtaisesti.

Jos viitteitä ilmenee, arvioidaan kyseisestä omaisuuserästä kerrytettävissä oleva rahamäärä tai verrataan vuokrasopimuksen ollessa kyseessä kyseisen sopimuksen taloudellista vaikutusta.

Kerrytettävissä oleva rahamäärä on omaisuuserän käypä arvo vähennettynä luovutuksesta johtuvilla menoilla tai käyttöarvo sen mukaan, kumpi niistä on suurempi. Käyttöarvo perustuu vastaisiin arvioituihin rahavirtoihin, jotka on diskontattu tarkasteluajankohtaan. Arvonalentumistappio kirjataan, kun omaisuuserän kirjanpitoarvo on suurempi kuin siitä kerrytettävissä oleva rahamäärä. Arvonalentumistappio kirjataan välittömästi tulosvaikutteisesti ja se sisältyy laajan tuloslaskelman erään Poistot ja arvonalentumiset. Arvonalentumistappion kirjaamisen yhteydessä poistojen kohteena olevan omaisuuserän taloudellinen vaikutusaika arvioidaan uudelleen.

Arvonalentumistappio peruutetaan myöhemmällä kaudella, mikäli niissä arvioissa, joita on käytetty määrittäessä omaisuuserästä kerrytettävissä oleva rahamäärä, tapahtuu merkittävä positiivinen muutos. Arvonalentumistappiota ei kuitenkaan peruta enempää, kuin mikä hyödykkeen kirjanpitoarvo olisi ilman arvonalentumistappion kirjaamista.

Arvioiden käyttö 

Selvittäessään, onko viitteitä jonkin aineellisen hyödykkeen arvon alentumisesta, johto tekee oletuksia ja arvioita, joiden pohjalta arvostusten tarkistelu toteutetaan tarvittaessa. Konsernilla on tappiollinen vuokrasopimus, jonka vuosittaisessa arvioissa johto käyttää oletuksia tulevaisuudesta. Mahdolliset muutokset näissä arvioissa voivat aiheuttaa muutoksia tulevina kausina.

Taseessa huomioitu rakennusten arvonalentuminen yhteensä 0,7 (0,7) miljoonaa euroa, perustuu pitkäaikaisen vuokrasopimuksen arvioitujen tuottojen ja kulujen erotukseen.

1 000 euroa	Ennakkomaksut					Yhteensä
	Maa- ja vesialueet	Rakennukset	Koneet ja kalusto	Moottoriajo neuvot	ja keskeneräiset hankinnat	
Hankintameno 1.1.2019	30	1 266	32 756	270	244	34 566
Lisäykset	142	5 396	989	0	52	6 579
Vähennykset	0	0	-44	0	0	-44
Siirrot erien välillä	0	0	244	0	-244	0
Hankintameno 31.12.2019	172	6 662	33 945	270	52	41 101
Kertyneet poistot ja arvonalentumiset 1.1.2019	0	648	21 649	260	0	22 554
Poistot	0	265	1 950	10	0	2 225
Kertyneet poistot ja arvonalentumiset 31.12.2019	0	912	23 599	270	0	24 778
Kirjanpitoarvo 1.1.2019	30	618	11 108	10	244	12 011
Kirjanpitoarvo 31.12.2019	172	5 749	10 348	0	52	16 321

1 000 euroa	Ennakkomaksut					Yhteensä
	Maa- ja vesialueet	Rakennukset	Koneet ja kalusto	Moottoriajo neuvot	ja keskeneräiset hankinnat	
Hankintameno 1.1.2018	0	4 232	31 041	270	83	35 626
Uudelleen luokittelu	0	-4 346	0	0	0	-4 346
Lisäykset	30	242	1 625	0	251	2 148
Siirrot erien välillä	0	1 138	90	0	-90	1 138
Hankintameno 31.12.2018	30	1 266	32 756	270	244	34 566
Kertyneet poistot ja arvonalentumiset 1.1.2018	0	1 675	19 807	240	0	21 720
Uudelleen luokittelu	0	-1 789	0	0	0	-2 097
Poistot	0	152	1 841	20	0	2 321
Siirrot erien välillä	0	610	0	0	0	610
Kertyneet poistot ja arvonalentumiset 31.12.2018	0	648	21 649	260	0	22 554
Kirjanpitoarvo 1.1.2018	0	2 557	11 234	31	83	13 906
Kirjanpitoarvo 31.12.2018	30	618	11 108	10	244	12 011

Käyttöoikeusomaisuuserät (2018 rahoitusleasing):

1 000 euroa	Koneet ja kalusto	Rakennukset	Yhteensä
Hankintameno 1.1.2019	0	4 346	4 346
IFRS 16 käyttöönoton lisäykset 1.1.2019	548	12 927	13 475
Lisäykset	47	0	47
Vähennykset	0	-5 512	-5 512
Hankintameno 31.12.2019	595	11 761	12 355
Kertyneet poistot 1.1.2019	0	2 097	2 097
Tilikauden poistot	140	1 911	2 052
Arvon alentumiset	0	13	0
Kertyneet poistot 31.12.2019	140	4 022	4 162
Kirjanpitoarvo 1.1.2019	0	2 249	2 249
Kirjanpitoarvo 31.12.2019	454	7 739	8 193

Vuonna 2018 aineellisiin käyttöomaisuushyödykkeisiin sisältyneet rahoitusleasingsopimukset

1 000 euroa	Koneet ja kalusto	Rakennukset	Yhteensä
Hankintameno 1.1.2018	0	4 346	4 346
Hankintameno 31.12.2018	0	4 346	4 346
Kertyneet poistot 1.1.2018	0	1 789	1 789
Tilikauden poistot	0	308	308
Kertyneet poistot 31.12.2018	0	2 097	2 097
Kirjanpitoarvo 1.1.2018	0	2 557	2 557
Kirjanpitoarvo 31.12.2018	0	2 249	2 249

2.2. Aineettomat hyödykkeet

Laadintaperiaate *Liikearvo*

Liikearvo kirjataan määrään, jolla luovutettu vastike, määräysvallattomien omistajien osuus hankinnan kohteessa ja aiemmin omistettu osuus yhteenlaskettuna ylittävät hankitun nettovarallisuuden käyvän arvon.

Liikearvoista ei kirjata poistoja, vaan ne testataan vuosittain tai tarvittaessa useammin mahdollisen arvonalentumisen varalta. Tätä tarkoitusta varten liikearvo on kohdistettu rahavirtaa tuottaville yksiköille. Liikearvo arvostetaan alkuperäiseen hankintamenoon vähennettynä arvonalentumisilla.

Tutkimus- ja kehittämismenot

Tutkimus- ja kehittämismenot kirjataan tuloslaskelmaan kuluksi lukuun ottamatta niitä kehittämismenoja, jotka täyttävät IAS 38 Aineettomat hyödykkeet edellyttämät aktivointikriteerit. Tällöin tuotteiden kehittämisestä syntyneet menot aktivoidaan taseeseen aineettomiksi hyödykkeiksi siitä lähtien kun tuote on teknisesti toteutettavissa, se voidaan hyödyntää kaupallisesti ja tuotteesta odotetaan saatavan vastaista taloudellista hyötyä. Aiemmin kuluksi kirjattuja kehittämismenoja ei aktivoida enää myöhemmin. Hyödykettä poistetaan siitä lähtien, kun se on valmis käytettäväksi. Poistoaikana käytetään 3 – 10 vuotta, jonka kuluessa aktivoidut menot kirjataan tasapoistoina kuluksi. Hyödyke, joka ei ole vielä valmis käytettäväksi, testataan vuosittain tai tarvittaessa useammin mahdollisen arvonalentumisen varalta.

Muut aineettomat hyödykkeet

Muut aineettomat hyödykkeet, joilla on rajallinen taloudellinen vaikutusaika, merkitään taseeseen ja kirjataan tasapoistoina kuluksi tuloslaskelmaan niiden taloudellisen vaikutusajan kuluessa. Muista aineettomista

hyödykkeistä, joilla on rajaton taloudellinen vaikutusaika, ei kirjata poistoja, vaan ne testataan vuosittain tai tarvittaessa useammin mahdollisen arvonalentumisen varalta. Aineettomiin hyödykkeisiin sisältyy eriä, joilla on rajaton taloudellinen vaikutusaika. Tällaisia eriä ovat sähkö- ja kaasuliittymäoikeudet, joille ei ole sopimuksin tai lakiteitse aikarajaa.

Aineettomien hyödykkeiden arvioidut taloudelliset vaikutusajat ovat:

Asiakassopimukset ja niihin liittyvät asiakassuhteet	5 – 10 vuotta
Ohjelmistot	3 – 5 vuotta
Muut aineettomat oikeudet	5 – 10 vuotta


Aineettomien hyödykkeiden luovuttamisesta syntyvä voitto tai tappio esitetään tuloslaskelmassa liiketoiminnan muut tuotot ja kulut -rivillä.

1 000 euroa	Liikearvo	Kehittämismenot	Muut aineettomat	Yhteensä
Hankintameno 1.1.2019	3 252	526	5 923	9 701
Lisäykset	0	233	146	379
Hankintameno 31.12.2019	3 252	759	6 069	10 080
Kertyneet poistot ja arvonalentumiset 1.1.2019	0	116	5 141	5 257
Poistot	0	44	50	94
Kertyneet poistot ja arvonalentumiset 31.12.2019	0	160	5 191	5 351
Kirjanpitoarvo 1.1.2019	3 252	410	782	4 443
Kirjanpitoarvo 31.12.2019	3 252	599	877	4 728

1 000 euroa	Liikearvo	Kehittämismenot	Muut aineettomat	Yhteensä
Hankintameno 1.1.2018	3 252	374	6 974	10 600
Lisäykset	0	152	87	239
Siirrot erien välillä	0	0	-1 138	-1 138
Hankintameno 31.12.2018	3 252	526	5 923	9 701
Kertyneet poistot ja arvonalentumiset 1.1.2018	0	11	5 692	5 703
Poistot	0	105	59	164
Siirrot erien välillä	0	0	-610	-610
Kertyneet poistot ja arvonalentumiset 31.12.2018	0	116	5 141	5 257
Kirjanpitoarvo 1.1.2018	3 252	363	1 282	4 897
Kirjanpitoarvo 31.12.2018	3 252	410	782	4 443

Muut aineettomat hyödykkeet sisältävät seuraavat erät: aktivoidut IT-ohjelmat ja lisenssit.

Arvonalentumistestaus

Laadintaperiaate 

Arvonalentuminen

Konserni arvioi jokaisena tilinpäätöspäivänä, onko viitteitä siitä, että jonkin omaisuuserän arvo on alentunut. Jos viitteitä ilmenee, arvioidaan kyseisestä omaisuuserästä kerrytettävissä oleva rahamäärä. Kerrytettävissä

oleva rahamäärä arvioidaan lisäksi vuosittain seuraavista omaisuuseristä riippumatta siitä, onko arvonalentumisesta viitteitä; liikearvo, aineettomat hyödykkeet, joilla on rajoittamaton taloudellinen vaikutusaika sekä keskeneräiset aineettomat hyödykkeet. Arvonalentumistarvetta tarkastellaan rahavirtaa tuottavien yksikköjen tasolla eli sillä alimmalla yksikkötasolla, joka on pääosin muista yksiköistä riippumaton, ja jonka rahavirrat ovat erotettavissa muista rahavirroista.

Kaapelitoimialaan kuuluvat tytäryhtiöt muodostavat rahavirtaa tuottavan yksikön, jonka osalta tasearvot testataan testauslaskennalla. Osakkuusyhtiöt ovat erillisiä testattavia yksiköitä, mikäli niihin liittyy tasearvoja. Osakkuusyhtiöitä ovat Nestor Cables Oy ja Riihimäen Kaapelitehdas Oy. Tilinpäätöksessä 2019 Nestor Cables Oy:n ei liity tasearvoja. Tilinpäätöksessä 31.12.2019 oleva osuus Riihimäen Kaapelitehdas Oy:stä hankittiin elokuun 2019 lopussa.

Muut aineelliset ja aineettomat tasearvot arvioidaan eräkohtaisesti.

Kaapelitoimialalla seurattavia indikaattoreita ovat pääraaka-aineiden hintojen muuttuminen euroissa sekä markkinatilanteen muuttuminen päämarkkinoilla yhteensä. Näiden yhdistelmä vaikuttaa sekä volyyymiin että siihen, miten tuotantohyödykkeiden hintojen nousu saadaan vietyä markkinahintaan. Korkotason muutos ei ole sinällään seurattava indikaattori, mutta voi vaikuttaa diskonttokoron vaihtamiseen.

Kerrytettävissä oleva rahamäärä on omaisuuserän käypä arvo vähennettynä myynnistä aiheutuvilla menoilla tai sitä korkeampi käyttöarvo. Käyttöarvolla tarkoitetaan kyseisestä omaisuuserästä tai rahavirtaa tuottavasta yksiköstä saatavissa olevia arvioituja vastaisia nettorahavirtoja, jotka diskontataan nykyarvoonsa. Diskonttauskorkona käytetään ennen veroja määritettyä korkoa, joka kuvastaa markkinoiden näkemystä rahan aika-arvosta ja omaisuuserään liittyvistä erityisriskeistä.

Arvonalentumistappio kirjataan, kun omaisuuserän kirjanpitoarvo on suurempi kuin siitä kerrytettävissä oleva rahamäärä. Arvonalentumistappio kirjataan tuloslaskelmaan. Mikäli arvonalentumistappio kohdistuu rahavirtaa tuottavaan yksikköön, se kohdistetaan ensin vähentämään rahavirtaa tuottavalle yksikölle kohdistettua liikearvoa ja tämän jälkeen vähentämään muita yksikön omaisuuseriä tasasuhteisesti. Arvonalentumistappion kirjaamisen yhteydessä poistojen kohteena olevan omaisuuserän taloudellinen vaikutusaika arvioidaan uudelleen. Muusta omaisuuserästä kuin liikearvosta kirjattu arvonalentumistappio peruutetaan siinä tapauksessa, että on tapahtunut muutos niissä arvioissa, joita on käytetty määrittäessä omaisuuserästä kerrytettävissä olevaa rahamäärää. Arvonalentumistappiota ei kuitenkaan peruta enempää, kuin mikä hyödykkeen kirjanpitoarvo olisi ilman arvonalentumistappion kirjaamista. Liikearvosta kirjattua arvonalentumistappiota ei peruta.

Arvioiden käyttö

Suorittaessaan vuotuisia liikearvon arvonalentumistestauksia johto on tehnyt oletuksia ja arvioita, joiden pohjalta rahavirtaa tuottavien yksiköiden kerrytettävissä olevat rahamäärät on määritetty. Ennakoidut rahavirrat diskontataan nykyhetkeen.

Keskeiset oletukset

Tilinpäätöksessä oleva liikearvo on syntynyt Reka Kaapeli Oy:n hankinnasta ja on allokoitu arvonalentumistestausta varten kaapelitoimialaan kuuluville yhtiöille. Kerrytettävissä oleva rahamäärä on määritelty perustuen käyttöarvolaskelmiin.

Kaapelitoimialalla laskelmien olennaisimmat tekijät ovat: Metallien ja muiden avainraaka-aineiden hinnat euromääräisinä, kysynnän ja kilpailutilanteen vaikutus volyyymiin ja markkinahintaan, infrastruktuuripanoksien ajoittuminen ja yhteistoiminnan laajeneminen avainasiakkaiden kanssa. Ennustelaskelmat perustuvat toteumatietoihin ja toteuman pohjalta päivitettyihin ennusteisiin. Tehtyjen panostusten ja jo näkyvien tehostamistoimien vaikutukset on huomioitu ennusteissa.

Rahavirtalaskelmissa käytetyt oletukset, %	2019
Pitkän aikavälin kasvu 2024 -	2
WACC (ennen veroja määritetty)	6,42

Rahavirtalaskelmissa käytetyt oletukset, %	2018
Pitkän aikavälin kasvu 2023 -	0
WACC (ennen veroja määritetty)	5,88

	2019	2018
Herkkyysanalyysi	Käytetty arvo, %	Käytetty arvo, %
Diskonttauskorko (ennen veroja määritetty)	6,42 - 15,99	5,88 – 22,31

Suoritettujen arvonalentumistestien tuloksena yrityksellä ei ole arvonalentumiskirjaustarvetta. Arvonalentumistestauksessa määritetyt kerrytettävissä olevat rahamäärät ylittävät testattujen yksikköjen kirjanpitoarvon. Herkkyyyslaskelmien perusteella tulevien rahavirtojen nykyarvo on panostuksia suurempi silloin kun diskonttauskorko on alle 16,00 %.

2.3 Osuudet osakkuusyryksissä

1 000 euroa	2019	2018
Tilikauden alussa	1 578	1 412
Osuus tilikauden tuloksesta	114	166
Lisäykset	1 255	0
Vähennykset	-2 017	0
Tilikauden lopussa	930	1 578

Neo Industrialilla on tilinpäätöshetkellä osakkuusyhtiöinä Nestor Cables Oy ja Riihimäen Kaapelitehdas Oy. Toimialan osakkuusyhtiön Nestor Cables -konsernin liikevaihto 2019 oli 31,5 miljoonaa euroa (36,0). Liiketulos oli positiivinen mutta edellisvuotta pienempi. Nestor Cables Oy:n osakkeiden arvo konsernitaseessa on aiempien vuosien kumulatiivisista tuloksista johtuen nolla, eikä tulososuutta vuoden 2019 tuloksesta ole huomioitu konsernin luvuissa.

Neo Industrial Oyj myi elokuussa Riihimäen Kaapelitehdas Oy:n osakkeensa Riihimäen Tilat ja Kehitys Oy:lle. Kauppahinta oli 2,0 miljoonaa euroa. Myynti oli osa kokonaisjärjestelyä, jossa Riihimäen Tilat ja Kehitys Oy osti yhteensä 68,05 % ja Neo Industrial Oyj:n tytäryhtiö Reka Kaapeli Oy 20,2 % Riihimäen Kaapelitehdas Oy:n osakkeista. Kolmas omistaja on Reka eläkekassa, jonka omistusosuus aleni järjestelyssä hieman alle 12 %:iin.

Riihimäen Kaapelitehdas Oy:n osakkeiden arvo taseessa on elokuussa 2019 toteutetun kaupan hankintameno lisättynä osuudella tilikauden 2019 tuloksesta kaupan jälkeen. Lisäksi on huomioitu aiemmin omistettujen, elokuussa 2019 myytyjen Riihimäen Kaapelitehdas Oy:n osuuksien vaikutus.

1 000 euroa	2019	2018
Nestor Cables Oy, Oulu		
Omistusosuus	22,94 %	22,94 %
Varat	18 187	22 916
Velat,	18 686	24 353
josta pääomainoia	5 505	5 505
Liikevaihto	31 452	35 982
Tulos	1 008	1 465
Yhtiön arvo taseessa	0	0
Riihimäen Kaapelitehdas Oy, Riihimäki		
Omistusosuus	20,19 %	49,01 %
Varat	10 819	11 477
Velat,	7 356	8 423
josta pääomainoia	0	0
Liikevaihto	1 269	1 253
Tulos	145	315
Yhtiön arvo taseessa	930	1 578

Yllä olevat tiedot esitetään (liikevaihto, varat ja velat) osakkuusyhtiöiden omien laskentaperiaatteiden mukaisesti.

2.4 Laskennalliset verosaamiset ja verovelat

Laadintaperiaate

Tuloslaskelman verokulu muodostuu tilikauden verotettavaan tuloon perustuvasta verosta ja laskennallisesta verosta. Kauden verotettavaan tuloon perustuva vero lasketaan verotettavasta tulosta kunkin maan tilinpäätöspäivänä voimassaolevan tai myöhemmin voimaan tulevan verokannan perusteella.

Laskennallinen verosaaminen huomioidaan erillisyyhtiöiden osalta silloin, kun arvioinnin perusteella on todennäköistä, että verosaatavat voidaan hyödyntää ennen käyttämättömien verotuksellisten tappioiden tai käyttämättömien verotukseen liittyvien hyvitysten vanhentumista. Laskennallinen verosaaminen kirjataan siihen määrään asti kuin on todennäköistä, että tulevaisuudessa syntyy verotettavaa tuloa, jota vastaan väliaikainen ero voidaan hyödyntää.

Laskennallisten verojen muutokset vuoden 2019 aikana:

1 000 euroa	1.1. 2019	Kirjattu tulos- laskelmaan	31.12. 2019
Laskennalliset verosaamiset			
Varaukset	79	3	81
Johdannaisten arvostaminen käypään arvoon	0	1	1
Laskennallinen verosaaminen tappioista	944	398	1 342
IFRS 16 käyttöoikeusomaisuuserät	16	235	251
IAS 19 eläkevelka	822	-47	774
IFRS 15 kelavaraus	115	36	150
Odotettujen luottotappioiden varaus	0	8	8
Yhteensä	1 975	634	2 608
Laskennalliset verovelat			
Kertyneet poistoerot	-27	-2	-29
Muut erät	0	-26	-26
Yhteensä	-27	-28	-55

Laskennallisten verojen muutokset vuoden 2018 aikana:

1 000 euroa	1.1. 2018	Kirjattu tulos- laskelmaan	31.12. 2018
Laskennalliset verosaamiset			
Varaukset	73	5	79
Laskennallinen verosaaminen tappioista	537	422	960
IAS 19 eläkevelka	554	268	822
IFRS 15 kelavaraus	222	-107	115
Yhteensä	1 386	589	1 975
Laskennalliset verovelat			
Kertyneet poistoerot	-21	-6	-27
Yhteensä	-21	-6	-27

Konserniyhtiöiden vahvistetut tappiot vanhenevat vuonna 2023 tai sen jälkeen.

Laskennallisten verosaamisten arviointi perustuu kaapelitoimialan ennusteisiin, joista on tehty herkkyysanalyysit. Konsernin emoyhtiön tappioiden verosaamiset on käytetty vuonna 2016.

2.5. Vaihto-omaisuus

Laadintaperiaate

Vaihto-omaisuus arvostetaan FIFO -periaatteen mukaisesti hankintamenoon tai sitä alhaisempaan nettorealisointiarvoon. Valmiiden ja keskeneräisten tuotteiden hankintameno muodostuu raaka-aineista, välittömistä työsuorituksista johtuvista menoista, muista välittömistä menoista sekä hankinnan ja tuotannon kiinteistä menoista. Nettorealisointiarvo on tavanomaisessa liiketoiminnassa saatava arvioitu myyntihinta, josta on vähennetty arvioidut tuotteen valmiiksi saattamiseen tarvittavat menot ja myynnistä johtuvat menot.

Arvioiden käyttö

Konserni tarkastelee säännöllisesti vaihto-omaisuuden epäkuranttiutta ja kiertoaikaa sekä markkina-arvon mahdollista pienentymistä alle hankintameno ja kirjaa tarvittaessa epäkuranttiuskirjauksia. Nämä tarkastelut edellyttävät arvioita tuotteiden tulevasta kysynnästä ja markkinahinnan kehittymisestä. Mahdolliset muutokset näissä arvioissa voivat aiheuttaa muutoksia vaihto-omaisuuden arvostukseen tulevina kausina.

1 000 euroa	2019	2018
Aineet ja tarvikkeet	4 589	4 707
Keskeneräiset tuotteet	4 608	4 621
Valmiit tuotteet	4 635	7 084
Yhteensä	13 832	16 411

Vuonna 2019 arvonalentumisia toteutettiin yhteensä 0,4 miljoonaa euroa. Vuonna 2018 huomioitiin arvonalentumisia yhteensä 0,7 miljoonaa euroa.

2.6 Lyhytaikaiset saamiset

Laadintaperiaate

IFRS 9 standardi kattaa odotettuja luottotappioita koskevan kirjanpitokäsittelyn mallin, jota sovelletaan rahoitusvaroista kirjattavien arvonalentumisten määrittämiseen. Konsernin kaapelitoimialan myyntisaamiset on pääosin luottovakuutettu ja siten IFRS 9 vaikutus varauksiin odotetuista luottotappioista ei ole merkittävä. Varaukset odotetuista luottotappioista tehdään ikäanalyysin perusteella ja esitetään myyntisaamisten oikaisuna.

1 000 euroa	2019	2018
Myyntisaamiset	3 337	5 562
Muut saamiset	1 936	1 060
Yhteensä	5 272	6 622

Myyntisaamisten ikäjakauma:

1000 euroa	2019	2018
Erääntymättömät	2 925	5 527
alle 30 päivää erääntyneet	245	57
alle 60 päivää erääntyneet	65	-37
alle 90 päivää erääntyneet	11	23
yli 90 päivää erääntyneet	90	-9
Yhteensä	3 337	5 562

Myyntisaamisiin liittyen on tehty varauksia odotetuista luottotappioista yhteensä 118 tuhatta euroa (1 tuhat vuonna 2018). Varaukset odotetuista luottotappioista on vähennetty pois myyntisaamisten kokonaissummasta.

Lyhytaikaiset saamiset jakautuvat valuutoittain seuraavasti:

1 000 euroa	2019	2018
EUR	5 113	4 509
SEK	17	129
DKK	0	126
RUB	19	13
NOK	123	1 845
Yhteensä	5 272	6 622

2.7. Rahavarat

1 000 euroa	2019	2018
Käteinen raha ja pankkitilit	6 784	889

2.8 Omaa pääomaa koskevat liitetiedot

Emoyhtiön osakepääoma osakelajeittain	2019		2018	
	Määrä	Oma pääoma 1 000 euroa	Määrä	Oma pääoma 1 000 euroa
Sarja A (20 ääntä/osake)	139 600	558	139 600	558
Sarja B (1 ääni/osake)	5 880 760	23 524	5 880 760	23 524
	6 020 360	24 082	6 020 360	24 082

Neo Industrial Oyj:llä on kaksi osakelajia. A-osakkeiden enimmäismäärä on 0,2 miljoonaa kappaletta (0,2 miljoonaa kappaletta vuonna 2018) ja B-osakkeiden enimmäismäärä on 9,6 miljoonaa kappaletta (9,6 miljoonaa kappaletta vuonna 2018). Kaikki liikkeeseen lasketut osakkeet on maksettu täysimääräisesti.

Omat osakkeet

Laadintaperiaate

Omien osakkeiden hankinta sekä siihen liittyvät välittömät menot kirjataan oman pääoman vähennykseksi. Omien osakkeiden luovutus kirjataan suoraan omaan pääomaan.

Yhtiö käyttää palkkioiden maksamiseen myös maksua osakkeiden muodossa. Osa hallituksen vuosi- ja tavoitepalkkioista voidaan maksaa osakkeina kulloinkin voimassa olevan yhtiökokouksen päätösten mukaisesti. Voimassa olevat yhtiökokouksen päätökset ovat aina nähtävissä yhtiön www-sivuilla sekä tuodaan esiin osana taloudellista raportointia. Lisäksi yhtiö voi solmia sopimuksia, joissa osa saadusta vastikkeesta (esim. konsultointisopimuksissa) maksetaan rahan sijaan osakkeina (vaihtokurssi määritetään sopimuksissa, esimerkiksi palvelun toimituskuukauden keskikurssi tai muu vastaava etukäteen määritetty arvo). Yhtiö tiedottaa kaikista osakkeilla tehdyistä maksuista aina erikseen.

	2019		2018	
	Määrä	1 000 euroa	Määrä	1 000 euroa
Omat osakkeet 1.1.	72 439	0	74 271	0
Lisäys	0	0	0	0
Palkkiomaksut	-3 829	0	-1 832	0
Omat osakkeet 31.12.	68 610	0	72 439	0

Ylikurssirahasto ja vararahasto

Ylikurssirahasto ja vararahasto ovat syntyneet ennen vuotta 1998. Niiden käyttötarkoitusta säätelee osakeyhtiölaki.

Muu vapaa pääoma

Muu vapaa pääoma on syntynyt vuonna 2000 osakepääomaa alentamalla, jolloin alennusta vastaava määrä siirrettiin yhtiökokouksen päätöksen mukaisesti käytettävään rahastoon.

Muuntoerot

Muuntoerot sisältävät pääosin ulkomaisten yksikköjen tilinpäätösten muuntamisesta syntyneet muuntoerot sekä konsernin sisäisten lainojen muuntamisesta syntyneet muuntoerot.

Osingot

Hallitus ehdottaa varsinaiselle yhtiökokoukselle, että tilikaudelta 2019 ei makseta osinkoa. Tilikaudelta 2018 maksettiin osinkoa 0,02 euroa osakkeelle.

2.9. Varaukset ja ehdolliset velat

Laadintaperiaate

Varaus kirjataan, kun konsernilla on aikaisemman tapahtuman seurauksena oikeudellinen tai tosiasiallinen velvoite, maksuvelvoitteen toteutuminen on todennäköistä ja velvoitteen suuruus on arvioitavissa luotettavasti.

Takuuvaraus kirjataan, kun takuuehdon sisältävä tuote myydään. Takuuvarauksen suuruus perustuu kokemukseräiseen tietoon takuumenojen toteutumisesta.

Ehdollinen velka on aikaisempien tapahtumien seurauksena syntynyt ehdollinen velvoite, joka varmistuu, kun konsernin määräysvallan ulkopuolella oleva epävarma tapahtuma realisoituu. Ehdolliseksi velaksi katsotaan myös sellainen olemassa oleva velvoite, joka ei todennäköisesti edellytä maksuvelvoitteen täyttämistä, tai jonka suuruutta ei voida määrittää luotettavasti. Varauksena kirjatut ehdolliset velat huomioidaan tässä liitetiedoissa. Johdannaissopimuksiin ja eläkevelvoitteisiin liittyvät ehdolliset velat on esitetty ao. liitetiedoissa.

Arvioiden käyttö

Varauksia ja ehdollisia velkoja arvioidessaan johto joutuu käyttämään harkintaa.

Tuotetakuuvaraukset tehdään sekä esitettyjen, mutta vielä korvaamattomien reklamaatioiden pohjalta, että aikaisempien vuosien kokemukseen perustuvan tiedon mukaisena laskennallisena varauksena.

Laskennallinen varaus huomioi kaapeliitoimialalla kokemukseen perustuvan 5 vuoden aikana esiin tulevat mahdolliset korvausvelvoitteet, ellei asiakkaan kanssa muuta ole sovittu.

Kaapelit myydään keloilla ja kelat laskutetaan pääsääntöisesti erikseen. Muihin varauksiin sisältyvän kaapelikelojen hyvitysvarauksessa huomioidaan myytävien kelojen ja palautuvien kelojen hyvitysten vaikutukset. Kaapelikelojen hyvitykset huomioidaan liikevaihdon kirjausajankohdassa.

Maksamattoman kauppahinnan takausvastuuvaraus muodostuu tilinpäätöksessä 2012 tulosvaikutteisesti kirjatusta varauksesta liittyen Ailon Fibres Oy:n teollisuuskiinteistön maksuerien diskontattuun tasearvoon maksamattomalle kauppahinnalle, johon konserni on antanut takauksen. Teollisuuskiinteistöön kohdistuva takausvastuu huomioitiin taseessa Ailon Fibres Oy:n konkurssin myötä. Takausvastuuta maksetaan vuosittain 0,2 miljoonan euron erinä vuoteen 2035 mennessä. Maksun myötä puretaan takausvastuuta ao. vuodelle diskontatun summan osalta. Johto arvioi jäljellä olevan takausvastuun huomioiden myös takauksen kohteeseen liittyvät realisoinnit, joista saatavat tuotot lasketaan takausvastuun alenemiseksi.

1 000 euroa	Tuotetakuuvaraukset	Kelavaraus	Maksamattoman kauppahinnan takausvastuu	Yhteensä
Varaukset 1.1.2019	388	570	2 192	3 150
+ Lisäykset	17	178	0	195
- Käytetyt varaukset	0	0	-68	-68
Varaukset 31.12.2019	405	748	2 124	3 277

1 000 euroa	Tuotetakuuvaraukset	Kelavaraus	Maksamattoman kauppahinnan takausvastuu	Yhteensä
Varaukset 1.1.2018	365	1 109	2 257	3 731
+ Lisäykset	23	0	0	23
- Käytetyt varaukset	0	-539	-65	-604
Varaukset 31.12.2018	388	570	2 192	3 150

2.10. Rahoitusvelat

Laadintaperiaate 

Sellaiset rahoitusvelat, joiden kirjanpitoarvona ei ole käytetty käypää arvoa on arvostettu jaksotettuun hankintamenuon. Käypään arvoon kirjatut rahoitusvelat on arvostettu markkinanoteerauksiin perustuen.

1 000 euroa	2019	2018
Pitkäaikaiset jaksotettuun hankintamenuon arvostetut rahoitusvelat		
Pankkilainat	4 400	0
Leasingvelka (2018 Rahoitusleasingvelka)	7 595	3 079
Joukkovelkakirjalaina	7 034	0
Muut lainat	1 128	4 089
Yhteensä	20 156	7 168
Lyhytaikaiset jaksotettuun hankintamenuon arvostetut rahoitusvelat		
Pankkilainat	1 917	3 000
Muut lainat	1 087	2 575
Leasingvelka (2018 Rahoitusleasingvelka)	1 867	266
Yhteensä	4 871	5 841

Konsernin rahoituslainat ovat kiinteäkorkoisii tai Euriboriin sidottuja. Leasing sopimusten (vuonna 2018 rahoitusleasing -sopimusten) korot ovat kiinteäkorkoisia. Konsernin keskimääräinen korkoprosentti 31.12.2019 on 5,1 % (31.12.2018 4,4 %).

Joukkovelkakirjalainasta on tilinpäätöshetkellä varastoituna 2,6 miljoonaa euroa. Varastoitu summa ei näy taseessa.

Konsernin velkojen määrät ja niiden sopimusten mukaiset uudelleenhinnoittelujaksot ovat seuraavat:

1 000 euroa	2019	2018
alle 6 kk	1 867	266
6 - 12 kk	3 004	5 575
yli 12 kk	20 157	7 168
Yhteensä	25 027	13 009

Kaikki velat ovat euromääräisiä.

Leasingvelkojen erääntymisajat:

1000 euroa	2019
Rakennukset	
Yhden vuoden kuluessa	1 725
Vuotta pidemmän ajan ja enintään viiden vuoden kuluttua	5 792
Yli viiden vuoden kuluttua	1 482
Yhteensä	8 999
Koneet ja kalusto	
Yhden vuoden kuluessa	142
Vuotta pidemmän ajan ja enintään viiden vuoden kuluttua	321
Yli viiden vuoden kuluttua	0
Yhteensä	463

Rakennuksiin kohdistuviin leasingvelkoihin sisältyy Valkeakosken tehtaan vieressä sijaitseva omakoti- ja kerrostaloalue Kirjasniemi, joka vuokrattiin Kuitu Finland Oy:n konkurssipesältä 25 vuoden vuokrasopimuksella osana viskoositoimialan kokonaisjärjestelyä vuonna 2010. Neo Industrial voi jatkaa vuokrasopimusta toisella 25 vuodella ja sillä on myös oikeus lunastaa alue vuonna 2010 tehdyn esisopimuksen perusteella. Muut leasingvelat ovat kaapelitoimialan toimintaan kohdistuvia.

Vuoden 2018 IAS 17 mukaisten rahoitusleasingvelkojen erääntymisajat:

1 000 euroa	2018
Rahoitusleasingvelat - vähimmäisvuokrien kokonaismäärä	
Yhden vuoden kuluessa	455
Vuotta pidemmän ajan ja enintään viiden vuoden kuluttua	1 820
Yli viiden vuoden kuluttua	2 390
Yhteensä	4 665
Kertymättömät rahoituskulut	-1 317
Rahoitusleasingvelkojen nykyarvo	3 348
Rahoitusleasingvelat - vähimmäisvuokrien nykyarvo	
Yhden vuoden kuluessa	266
Vuotta pidemmän ajan ja enintään viiden vuoden kuluttua	1 238
Yli viiden vuoden kuluttua	1 844
Yhteensä	3 348

2.11 Rahavirran täsmäytyslaskelma

1000 euroa	1.1.2019	Rahavirrat	Ei-rahavirtavaikutteiset muutokset			31.12.2019
			Hankinta- hetki	Kurssimuu- tokset	Käyvänar- von muutokset	
Pitkäaikaiset rahoitusvelat	4 089	9 183	-344		-366	12 561
Lyhytaikaiset rahoitusvelat	5 575	-2 646	75			3 004
Leasingvelat	3 346	-1 968	8 085			9 462
Kokonaisvelat rahoitustoiminnoista	13 009	4 569	7 816	0	-366	25 027

1000 euroa	1.1.2018	Ei-rahavirtavaikutteiset muutokset				31.12.2018
		Rahavirrat	Hankinta- hetki	Kurssimuu- tokset	Käyvänar- von muutokset	
Pitkäaikaiset rahoitusvelat	4 334	-12	-233			4 089
Lyhytaikaiset rahoitusvelat	1 849	3 656	70			5 575
Rahoitusleasingvelat	3 597	-251				3 346
Kokonaisvelat rahoitustoiminnoista	9 779	3 393	-162	0	0	13 009

2.12. Ostovelat ja muut velat

1 000 euroa	2019	2018
Lyhytaikaiset jaksotettuun hankintamenuon arvostettavat rahoitusvelat:		
Ostovelat	9 551	8 406
Jaksotetut henkilöstökulut	2 989	3 261
Siirtovelat	4 802	4 328
Muut velat	2 138	1 489
Yhteensä	19 480	17 483

Siirtovelkojen olennaiset erät:

1 000 euroa	2019	2018
Siirtovelat konserniyhtiöille	108	16
Korko- ja muiden rahoituserien jaksotukset	7	13
Verovelat	2 386	2 815
Jaksotetut vuosialennukset	1 924	1 411
Muut siirtovelat	378	73
Yhteensä	4 802	4 328

Korottomat lyhytaikaiset velat jakautuvat valuutoittain seuraavasti:

1 000 euroa	2019	2018
EUR	19 042	17 353
USD	182	1
RUB	15	13
DKK	24	26
NOK	84	39
SEK	134	50
Yhteensä	19 480	17 483

2.13. Eläkeveloitteet

Neo Industrial –konsernin lakisääteiset TyEI –vastuut on hoidettu Reka Eläkekassassa. Eläkekassan varojen hallinnoinnista vastaavat eläkekassan johto ja hallitus.

Taseen etuspohjaisen nettovelan muutos tilikauden aikana

1 000 euroa	Veloitteen nykyarvo	Järjestelyyn kuuluvien varojen nykyarvo	Yhteensä
1.1.2019	9 991	-5 885	4 107
Tuloslaskelman etuspohjainen eläkekulu			
Tilikauden työsuoritukseen perustuva meno	848	0	848
Korkokulu tai -tuotto	228	-137	91
	1 076	-137	940
Uudelleenmäärittämisestä johtuvat erät			
Järjestelyyn kuuluvien varojen tuotto (lukuun ottamatta korkokuluun/-tuottoon sisältyviä eriä)	0	-571	-571
Voitot (-) / tappiot (+) taloudellisten oletusten muutoksista	977	0	977
Kokemusperäiset voitot (-) / tappiot (+)	-640	0	-640
	337	-571	-234
Työnantajan suorittamat maksut järjestelyyn	0	-942	-942
Maksetut etuudet	-83	83	0
31.12.2019	11 320	-7 452	3 870

Taseen etuspohjaisen nettovelan muutos vertailukauden aikana

1 000 euroa	Veloitteen nykyarvo	Järjestelyyn kuuluvien varojen nykyarvo	Yhteensä
1.1.2018	8 785	-6 016	2769
Tuloslaskelman etuspohjainen eläkekulu			
Tilikauden työsuoritukseen perustuva meno	815	0	815
Korkokulu tai -tuotto	211	-150	62
	1 026	-150	877
Uudelleenmäärittämisestä johtuvat erät			
Järjestelyyn kuuluvien varojen tuotto (lukuun ottamatta korkokuluun/-tuottoon sisältyviä eriä)	0	448	448
Voitot (-) / tappiot (+) taloudellisten oletusten muutoksista	246	0	246
Kokemusperäiset voitot (-) / tappiot (+)	9	0	9
	255	448	704
Työnantajan suorittamat maksut järjestelyyn	0	-243	-243
Maksetut etuudet	-75	75	0
31.12.2018	9 991	-5 885	4 107

Merkittävät vakuutusmatemaattiset oletukset

	2019	2018
Diskonttaus korko	1,46 %	2,29 %
Inflaatio	1,39 %	1,65 %
Eläkkeiden korotus	0,52 %	1,00 %

Herkkyysanalyysi, 1 000 €

	Vaikutus eläkevelvoitteeseen 2019		2018
Diskonttaus korko	0,5 %-yksikön kasvu	-1 243	-1 086
	0,5 %-yksikön lasku	1 468	1 280
Eläkkeiden korotus	0,5 %-yksikön kasvu	1 315	1 136
	0,5 %-yksikön lasku	-1 178	-1 020
Elinajan odote	1 vuoden kasvu	323	274
	1 vuoden lasku	-314	-266

Velvoitteen painotettuun keskiarvoon perustuva duraatio on 25,9 vuotta.

Järjestelyyn kuuluvien varojen jakautuminen omaisuusryhmiin

%	2019	2018
Osakkeet	6,3 %	10,1 %
Velkakirjat	5,5 %	3,2 %
Sijoitusrahastot	82,0 %	76,1 %
Kiinteistöt	6,2 %	10,6 %
	100,0 %	100,0 %

Reka Eläkekassaan ovat liittyneet Reka-konserniin kuuluvien yhtiöiden lisäksi Reka Oy:n lähipiiriyhtiöihin kuuluvia yrityksiä. Reka Eläkekassan varat ovat noin 33 miljoonaa euroa ja eläkevastuut noin 30 miljoonaa euroa. Riskinä on, että eläkekassan varallisuus kehittyä eläkevastuita hitaammin, jolloin pitkällä aikavälillä varat eivät riittäisi kattamaan vastuita.

Konserni ennakoii maksavansa vuonna 2020 kannatusmaksuja eläkejärjestelyihin 2,5 (2019: 3,4) miljoonaa euroa.

2.14. Rahoitusriskien hallinta

Konsernin liiketoiminnoissa syntyy rahoitukseen liittyviä riskejä. Pääasialliset rahoitusriskit ovat valuutta-, korko-, hyödyke-, maksuvalmius-, luotto- ja sijoitustoiminnan markkinariski.

Konsernin riskienhallinnan yleisperiaatteet hyväksyy hallitus ja niiden käytännön toteutuksesta vastaa toimiva johto. Emoyhtiön hallituksen alaisuudessa toimii tarkastusvaliokunta, jonka tehtäviin kuuluu riskienhallinnan riittävyyden ja asianmukaisuuden arviointi.

Konserni käyttää riskienhallinnassaan tarvittaessa termiinejä, optioita, hyödykejohdannaisia, koronvaihtosopimuksia, lainojen viitekoron vaihtamista ja erilaisia raja-arvoihin perustuvia osto ja myynti toimeksiantoja.

Konserni on toteuttanut ja toteuttaa konsernirakenteen yksinkertaistamista fuusioilla. Verottaja on kyseenalaistanut vuonna 2015 toteutetun tytäryhtiöfuusion veroneutraaliuden. Neo Industrial on hakenut muutosta veropäätökseen. Neo Industrialin näkemys on, että sulautuminen on yleisseuraanto ja siten veroneutraali. Yhtiön ja verottajan näkemys ero on 1,2 miljoonaa euroa.

Valuuttariski

Konserni toimii kansainvälisesti ja kohtaa siten eri valuuttapositioneista aiheutuvia transaktioriskejä ja riskejä, jotka syntyvät, kun eri valuutoissa olevat sijoitukset, saamiset ja velat muunnetaan emoyrityksen toimintavaluuttaan. Konsernin kannalta merkittävimmät valuutat ovat Yhdysvaltojen dollari (USD) ja Ruotsin kruunu (SEK). Näihin liittyen määritetään vähintään kerran vuodessa valuuttapositionit ja valuuttakurssien kehityksen myötä suojausastetta ja suojausinstrumentteja käyttäen valuuttapositionit suojataan 0 % - 125 %. Konserni ei toistaiseksi ole suojannut ulkomaisiin yksikköihin tehtyjä nettosijoituksia käyttäen ulkopuolisia vastaavan valuutan määräisiä lainoja tai valuuttatermiinejä. Konsernilla kaikki ulkopuoliset lainat ovat euromääräisiä.

Yhdysvaltojen dollari on konsernille merkittävä johtuen siitä, että hankittavien metallien hinnat määritetään dollariperusteisena. Konsernin kannalta olennaista on metallihintojen ja USD/EUR suhteen yhteisvaikutus. Jos tilinpäätöshetkellä Yhdysvaltojen dollari olisi ollut 10 % vahvempi suhteessa euroon, olisi sen vaikutus

tulokseen ennen veroja ollut -2,4 miljoonaa euroa (-3,5 miljoonaa euroa 2018) ja vastaavasti 10 % heikompi kurssi olisi vaikuttanut tulokseen ennen veroja 2,4 miljoonaa euroa (3,5 miljoonaa euroa 2018).

Korkoriski

Konsernin korkoriskit syntyvät vieraan pääomanehtoisesta rahoituksesta.

Leasing -sopimusten ja osan vieraan pääomanehtoisien lainojen viitekorkot ovat kiinteitä. Muiden vieraan pääomanehtoisien lainojen viitekorko on 3 kk Euribor. Tilinpäätöshetkellä kiinteäkorkoisia leasing-velkoja oli 9,5 miljoonaa euroa ja muita kiinteäkorkoisia velkoja oli 8,2 miljoonaa euroa. Vaihtuvakorkoisia velkoja oli 7,4 miljoonaa euroa.

Tilinpäätöshetkellä konsernin rahoituskorko vieraan pääomanehtoiselle rahoitukselle oli keskimäärin 5,1 % (4,4 % vuonna 2018). Jos keskimääräinen korkoprosentti olisi 1 prosenttiyksikön suurempi, vaikuttaisi se konsernin tulokseen ennen veroja -0,3 miljoonaa euroa (-0,1 miljoonaa euroa vuonna 2018).

Hyödykeriski

Konsernin teollisiin sijoituksiin lukeutuvan Kaapelitoimialan avainraaka-aineet ovat metallit (kupari ja alumiini) ja muovit. Metallien ostoissa käytetään osittaista hintasuojasta hyödykejohdannaisten avulla. Konsernin kannalta metallien osalta on tärkeää sekä metallin dollarimääräisen hinnan että USD/EUR valuuttakurssisuhteen kehitys. Jos alumiinin markkina-arvo olisi ollut tilinpäätöshetkellä 10 % suurempi, olisi sen vaikutus tulokseen ennen veroja hyödykejohdannaisten osalta ollut 0,2 miljoonaa euroa (0,3 miljoonaa euroa edellisvuonna) ja vastaavasti 10 % pienempi arvo olisi vaikuttanut tulokseen ennen veroja -0,2 miljoonaa euroa (-0,3 miljoonaa euroa edellisvuonna). Jos kuparin markkina-arvo olisi ollut tilinpäätöshetkellä 10 % suurempi, olisi sen vaikutus tulokseen ennen veroja hyödykejohdannaisten osalta ollut 0,4 miljoonaa euroa (0,0 miljoonaa euroa edellisvuonna) ja vastaavasti 10 % pienempi markkina-arvo olisi vaikuttanut tulokseen ennen veroja -0,4 miljoonaa euroa (-0,0 miljoonaa euroa edellisvuonna).

Sähkön hinnan suojauksissa käytetään hintakiinnityksiä.

Maksuvalmiusriski

Rahoituksen riittävyyden ja maksuvalmiuden varmistamiseksi rahoitus- ja maksuehtoneuvottelujen lisäksi ovat varastojen kiertoa tehostavat toimenpiteet ja pääoman vapauttaminen omaisuuseristä.

Konsernissa pyritään jatkuvasti arvioimaan ja seuraamaan liiketoiminnan vaatiman rahoituksen määrää, jotta konsernilla olisi tarpeeksi likvidejä varoja toiminnan rahoittamiseksi ja erääntyvien lainojen takaisinmaksuun.

Konserni käyttää myyntisaamisten myyntiä osana käyttöpääoman kierron optimoimista ja maksuvalmiusriskin hallintaa.

Kausivaihtelujen tueksi tytäryhtiö Reka Kaapeli Oy sopi 2018 3 miljoonan euron limiittilainasta, joka oli tilanteessa 31.12.2019 (31.12.2018; 3 milj.euroa) kokonaan käyttämättä.

Limiittilainaan ja vuonna kesällä 2019 hankittuun rahoitukseen sisältyy kovenanttiehtoja.

Limiittilainan kovenanttiehdot (omavaraisuusaste, omistuksen pysyvyys ja clean down period) sekä hankitun uuden rahoituksen kovenanttiehdot (omavaraisuusaste ja nettovelat per käyttökate) täytyivät Reka Kaapeli Oy:n osalta tilinpäätöshetkellä. Konsernin omavaraisuusaste jäi limiittilainan kovenanttiehtoa alemmaksi Green Bond- joukkovelkakirjalainan myötä. Tämä oli etukäteen jo kommunikoitu rahoittajille.

Limiittilaina on ollut käytössä tilikauden jälkeen. Limiittilainan osalta on sovittu rahoittajan kanssa, että käytössä oleva saldo maksetaan pois ja limiittilainan käyttö lopetetaan maaliskuussa 2020 johtuen konsernin omavaraisuusastekovenantin rikkoutumisesta.

Emoyhtiön tilinpäätöshetkellä lyhytaikaisen lainan osalta omavaraisuuskovenanttiehto täyttyi, mutta konsernin nettovelat per käyttökate jäi lainan kovenanttiehtoa alhaisemmaksi. Rahoittajalta on saatu vahvistus, että laina 1,2 miljoonaa euroa erääntyy alkuperäisen sopimuksen mukaisesti vuonna 2020.

Joukkovelkakirjalainaan sisältyy kovenanteja (omistuksen pysyvyys, omavaraisuusaste ja nettovelat per käyttökate). Kovenanttiehdot täytyivät tilinpäätöshetkellä.

Joukkovelkakirjalainan takaa tytäryhtiö Reka Kaapeli Oy. Joukkovelkakirjalainaa käytetään Green Bond Framework -dokumentin kelpoisuuden täyttävien hankkeiden rahoittamiseen, jotka liittyvät Reka Kaapeli Oy:n tuotevalikoimaan ja Reka Kaapeli Oy:n tuotantolaitosten ja prosessien ympäristöstävällisen

toimintakyvyn parantamiseen. Osa joukkovelkakirjalainasta voidaan sopimusehtojen mukaisesti käyttää uudelleenrahoitukseen.

1 000 euroa	tase- arvo	raha- virta	alle 1 vuosi	1 - 2 vuotta	2 - 5 vuotta	yli 5 vuotta
31.12.2019						
Pankkilainat	6 317	6 317	1 378	1 456	1 650	1 833
Muut lainat	9 248	9 248	1 087	0	7 034	1 128
Leasingvelat	9 462	11 248	2 296	2 273	4 745	1 934
Ostovelat ja muut velat	19 480	19 480	19 480	0	0	0
Yhteensä	44 508	46 293	24 241	3 728	13 428	4 895
Johdannaisinstrumentit						
Hyödykejohdannaiset	183	183	197	-14	0	0
Valuuttajohdannaiset	-178	-178	-178	0	0	0
1 000 euroa	tase- arvo	raha- virta	alle 1 vuosi	1 - 2 vuotta	2 - 5 vuotta	yli 5 vuotta
31.12.2018						
Pankkilainat	3 000	3 000	3 000	0	0	0
Muut lainat	6 664	6 664	2 414	1 641	1 481	1 128
Rahoitusleasingvelat	3 345	4 665	455	910	1 699	1 600
Ostovelat ja muut velat	17 483	17 483	17 483	0	0	0
Yhteensä	30 493	31 811	23 352	2 551	3 180	2 728
Johdannaisinstrumentit						
Hyödykejohdannaiset	-232	-232	-159	-73	0	0
Valuuttajohdannaiset	42	42	42	0	0	0

Luvut ovat diskonttaamattomia ja ne sisältävät sekä korkomaksut että pääoman takaisinmaksut.

Luottoriski

Konserni hallitsee luottoriskiä tarkistamalla avainyhteistyökumppaneidensa (asiakkaat, toimittajat, muut yhteistyökumppanit) luottokelpoisuuden säännöllisin väliajoin sekä aktiivisesti seuraamalla asiakkaiden maksukäyttäytymistä ja ulkoista tietoa. Reka Kaapeli Oy:ssä on käytössä lisäksi asiakaskohtaiset luottovakuutukset. Konserni hallitsee luottoriskiä myös markkina- ja asiakaskohtaisilla maksuehdoilla. Konsernin luottoriskin enimmäismäärä vastaa rahoitusvarojen kirjanpitoarvoa tilikauden lopussa. Konsernin myyntisaamisista valtaosa on erääntymätöntä. Myyntisaamisten ikäjakauma on esitetty liitetiedossa 2.6. Kaikki markkina-alueet huomioiden konsernin suurimman asiakaskonsernin osuus liikevaihdosta oli 20,2 %, toiseksi suurimman 11,1 % ja kolmanneksi suurimman 10,3 %. Muiden yksittäisten asiakkaiden osuus liikevaihdosta oli alle 10 %.

Sijoitustoiminnan markkinariski

Konserni kohtaa arvopaperisijoitusten kautta sijoitustoiminnan markkinariskin. Osakkeiden markkinahinnat, rahastojen arvojen muutokset ja yleinen markkinatilanne vaikuttavat yrityksen tulokseen ao. sijoitusten arvomuutosten kautta. Tilinpäätöshetkellä yhtiöllä ei ole avoimia arvopaperisijoituksia.

Laadintaperiaate

Johdannaissopimukset merkitään kirjanpitoon käypään arvoon sinä päivänä, jona konsernista tulee sopimusosapuoli. Johdannaissopimukset esitetään taseessa joko pitkäaikaisina tai lyhytaikaisina saamisina tai velkoina. Asiakaskohtaisissa suojauksissa käytetään suojauslaskentaa, jossa avointen asiakaskohtaisten johdannaisten muutos kirjataan laajan tuloksen kautta omaan pääomaan. Muut suojaukset kirjataan tuloksen kautta.

Voitot ja tappiot, jotka syntyvät käypään arvoon arvostamisesta, käsitellään kirjanpidossa johdannaissopimuksen käyttötarkoituksen määräämällä tavalla seuraavasti:

- Asiakaskohtaisten suojausten osalta käytetään suojauslaskentaa, jossa avointen asiakaskohtaisten johdannaisten muutos kirjataan laajan tuloksen kautta omaan pääomaan.
- Liikevaihtoa suojaavat johdannaiset käsitellään liikevaihdossa

- Asiakastilauksiin kohdistuvat metallijohdannaiset ja alle 12 kuukauden hyödykejohdannaiset käsitellään materiaaliostoissa
- Hyödykejohdannaiset, jotka ovat 12 kuukautta tai sitä pidempiä, käsitellään rahoitustuotoissa ja/tai –kuluissa
- Rahoitukseen liittyvät johdannaiset käsitellään rahoitustuotoissa ja/tai –kuluissa.

Tilinpäätöshetkellä voimassa olleet johdannaissopimukset:

1 000 euroa	Positiiviset käyvät arvot	Negatiiviset käyvät arvot	Käyvät nettoarvot 2019	Käyvät nettoarvot 2018	Nimellisarvot 2019	Nimellisarvot 2018
Valuuttajohdannaiset						
Valuuttatermiinit		-178	-178	42	0	0
Raaka-aineoptiot						
Metallijohdannaiset	204	-20	183	-232	5 829	3 436
Johdannaiset yhteensä	204	-198	5	-190	5 829	3 436

Raaka-aine- ja valuuttajohdannaiset on arvostettu hierarkiatason 2 mukaisia kolmannen osapuolen markkina-arvoraportteja käyttäen.

2.15. Pääoman hallinta

Yhtiön toimialana on sijoittaa teollista liiketoimintaa harjoittaviin yrityksiin. Yhtiö seuraa pääoman hallinnassaan tunnuslukuja kuten sijoitetun pääoman tuotto %, omavaraisuusaste %, liikevoitto sekä tulos euroa/osake.

Tavoitteena on käyttää nettotuloksesta vähintään 30 % osingonmaksuun.

2.16. Rahoitusvarojen ja velkojen käyvät arvot

Johdannaiset on kootusti esitetty liitetiedon kohdassa 2.14. Muut rahavarat, saamiset ja velat on huomioitu tilinpäätöksessä avoinna olevan summan mukaisesti lukuun ottamatta mahdollisia luottotappiokirjauksia. Lainojen hankinnasta välittömästi johtuvat transaktiomenot, jotka liittyvät selkeästi tiettyyn lainaan, sisällytetään lainan alkuperäiseen jaksotettuun hankintamenuun ja jaksotetaan korkokuluksi efektiivisen koron menetelmää käyttäen. Käypiä arvoja ja niiden hierarkiatasoja ei ole esitetty, koska kirjanpitoarvot ovat kohtuullisen lähellä käypiä arvoja.

Asiakaskohtaisten suojausten osalta käytetään IFRS 9 mukaista suojauslaskentaa, jossa avointen asiakaskohtaisten johdannaisten muutos kirjataan laajan tuloksen kautta omaan pääomaan. Muilta osin johdannaisten tuotot ja kulut kirjautuvat tuloslaskelman kautta Liitetieto 2.14 kuvatulla tavalla.

3. Muut liitetiedot

3.1. Ehdolliset velat ja sitoumukset

Laadintaperiaate

Ehdollinen velka on aikaisempien tapahtumien seurauksena syntynyt ehdollinen velvoite, joka varmistuu, kun konsernin määräysvallan ulkopuolella oleva epävarma tapahtuma realisoituu. Ehdolliseksi velaksi katsotaan myös sellainen olemassa oleva velvoite, joka ei todennäköisesti edellytä maksuvelvoitteen täyttämistä, tai jonka suuruutta ei voida määrittää luotettavasti. Konsernin ostositoumusten tai velkojen takaukset sekä muut sitoumukset, joita ei ole kirjattu taseeseen on esitetty tässä liitetiedossa.

1 000 euroa	31.12.2019	31.12.2018
Rahalaitoslainat	7 254	3 000
Joukkovelkakirjalainat	7 034	0
Velat muille	0	3 117
Yrityskiinnitykset	21 000	4 000
Kiinteistökiinnitykset	7 151	0
Pantattujen arvopaperien kirjanpitoarvo	26 165	26 165
Annetut takaukset	0	3 117
Takaukset ja maksusitoumukset	226	2 726
Leasingvastuut vuonna 2018		243

Yrityskiinnitysten määrä 31.12.2019 oli 23 miljoonaa euroa. Yrityskiinnityksistä 2 miljoonaa euroa on yhtiön omassa hallussa.

Investointisitoumukset

Investointisitoumukset aineellisista käyttöomaisuushyödykkeistä 31.12.2019 olivat 0,4 miljoonaa euroa (31.12.2018 0,3 miljoonaa euroa).

Alle 12 kuukauden tai vähäisen arvon vuokrasopimuksista sitoumuksia oli 31.12.2019 yhteensä 0,1 miljoonaa euroa.

3.2. Konsernirakenne

Neo Industrial -konsernin sisäiset emo-, tytär- ja osakkuusyhtiöt 31.12.2019:

Yhtiön nimi	Kotimaa	Kotipaikka	Konsernin osuus osake-pääomasta (%)	Konsernin osuus äänivallasta (%)
Emoyhtiö: Neo Industrial Oyj	Suomi	Hyvinkää		
Neo Industrial Oyj:n tytäryhtiöt ja näiden tytäryhtiöt ja osakkuusyhtiöt:				
Alnus Oy	Suomi	Helsinki	100,00	100,00
Metsämarkka 1 Oy	Suomi	Hyvinkää	100,00	100,00
Reka Kaapeli Oy	Suomi	Hyvinkää	100,00	100,00
Reka Kabel Ab	Ruotsi	Göteborg	100,00	100,00
Reka Kabel AS	Norja	Kolbotn	100,00	100,00
Reka Kabel A/S	Tanska	Roskilde	100,00	100,00
OOO Reka Kabel	Venäjä	Pietari	99,00	99,00
Reka Cables Baltic OÜ	Viro	Tallinna	100,00	100,00
Nestor Cables Oy	Suomi	Oulu	22,94	22,94
Riihimäen Kaapelitehdas Oy	Suomi	Riihimäki	20,19	20,19

Konserni päätti yksinkertaistaa kotimaisten yhtiöiden konsernirakennetta ja käynnisti lokakuussa 2018 Alnus Oy tytäryhtiöiden Metsämarkka 101 Oy ja Novalis Oy fuusion Alnus Oy:n. Fuusiot toteutettiin maaliskuun 2019 lopussa.

3.3. Lähipiiritapahtumat

Konsernin lähipiiriin kuuluvat tytär- ja osakkuusyhtiöt, Reka-konserniin kuuluvat muut yhtiöt sekä Reka Eläkekassa, hallituksen jäsenet, konsernin johtoryhmä, joka koostuu toimitusjohtajasta ja talousjohtajasta sekä yritykset, joilla on omistuksellinen yhteys yhtiön määräysvaltaa käyttävän omistajan kautta tai jotka johdon tai hallituksen jäsenten kautta kuuluvat lähipiiriyhtiöihin.

Neo Industrial Oyj ja sitä kautta Neo Industrial -konserni kuuluu Reka-konserniin. Reka Oy:n osuus Neo Industrial Oyj:n osakepääomasta on 50,76 % ja äänivallasta 65,77 %.

Liiketoimet lähipiirin kanssa

Liiketoimet Reka-konsernin kanssa

1 000 euroa	1-12/2019	1-12/2018
Maksut leasingvelan lyhennyksiin ja korkoihin (2018: muut vuokratulot)	-262	-513
Muut ostot	-149	-752
Muut tuotot	44	1
Korkotuotot	25	0
Korkokulut	-138	-130
Kiinteistön osto	5 300	0
Myyntisaamiset ja muut saamiset kauden lopussa	1 032	287
Lainat	0	3 117
Muut velat kauden lopussa	139	16

Neo Industrial -konsernin kaapelitoimiala oli Reka Oy:n Keuruun tehtaissa vuokralaisena. Konserni osti kyseisen Keurun tuotantolaitoksen kesäkuussa 2019. Kesän 2019 rahoitusjärjestelyissä konserni järjesteli lainansa Reka-konsernille.

Reka-konserniin kuuluvassa alakonsernissa hyödynnetään Reka-konsernitasoisia talous- ja tukijärjestelmiä sekä näihin liittyviä virtuaalipalvelin- ja lisenssiratkaisuja.

Liiketoimet Reka Eläkekassan kanssa

1 000 euroa	1-12/2019	1-12/2018
Osakkeiden osto	1 255	0
Maksetut eläkemaksut	-3 438	-2 521

Reka-konsernin eläkevakuutukset siirtyivät 31.12.2015 Rekan eläkekassaan. Siirron myötä Neo Industrial konsernin eläkevastuut on käsitelty IFRS:ssä etuus pohjaisen laskennan kautta. Siirtymä 31.12.2015 aiheutti -0,5 miljoonaa euron tulosvaikutteisen IFRS-kirjauksen. Vuonna 2019 IAS 19 mukaiset IFRS kirjaukset pienensivät eläkekuluja 0,1 (-0,6) miljoonaa euroa sekä rahoituskuluja ja vastuita laajan tuloksen kautta 0,2 (-0,7) miljoonaa euroa. Lisäksi vuonna 2019 on maksettu ylimääräisiä kannatusmaksuja -0,9 miljoonaa (0,0) euroa.

Liiketoimet osakkuusyhtiöiden kanssa

1000 euroa	1-12/2019	1-12/2018
Tavaroiden ja palveluiden myynnit		
Nestor Cables Oy	54	29
Leasingvuokrat (2018: muut vuokratulot)		
Riihimäen Kaapelitehdas Oy	1 024	1 008

Neo Industrial myi 2016 hankkimansa osakkeet Riihimäen Kaapelitehdas Oy:stä elokuussa 2019. Kaapelitoimiala osti elokuun 2019 lopussa osuuden Riihimäen Kaapelitehdas Oy:stä. Kaapelitehdas Oy on

osakeyhtiö, joka omistaa Riihimäellä kiinteistön, jossa Reka Kaapeli Oy on vuokralaisena. Riihimäen Kaapelitehdas Oy:n muut omistajat ovat Riihimäen Tilat ja Kehitys sekä Reka Eläkekassa.

Johdon työsuhde-etuudet ja muut lähipiiritransaktiot

1 000 euroa	2019	2018
Palkat ja muut lyhytaikaiset työsuhde-etuudet	698	459
Eläke-etuudet maksupohjaiset järjestelyt	81	58
Yhteensä	779	518

Konsernin lähipiiriin kuuluviksi johdon avainhenkilöiksi on määritelty konsernin hallitus ja johtoryhmä. Hallituksen jäsenille maksetaan yhtiökokouksen päätöksen mukaisesti vuosipalkkio. Lisäksi hallituksen ja sen valiokuntien kokouksista maksetaan erillinen kokouspalkkio ja matkakulut laskun mukaan. Hallituksella on tavoitepalkkiojärjestelmä, jonka ehdoista päätetään vuosittain yhtiökokouksessa. Hallituksen jäsenillä ei ole eläkesopimuksia yhtiön kanssa. Osa vuosipalkkiosta ja tavoitepalkkiosta voidaan maksaa osakkeina yhtiökokouksen kulloinkin päättämällä tavalla. Maksut osakkeilla tiedotetaan aina erikseen. Vuoden 2019 yhtiökokouksessa:

- Yhtiökokous vahvisti hallituksen jäsenten vuosipalkkioksi 10.000 euroa ja hallituksen puheenjohtajan vuosipalkkioksi 12.500 euroa, sekä hallituksen ja sen valiokuntien kokouspalkkioksi 600 euroa kultakin kokoukselta ja että hallituksen jäsenten matkakulut korvataan.
- Noin 40 prosenttia vuosipalkkioista maksetaan yhtiön osakkeilla. Muunto osakkeiksi toteutetaan Neo Industrial Oyj:n B-osakkeen toukokuun 2019 keskipäivillä ja osakkeet luovutetaan kesäkuussa 2020.
- Yhtiökokous päätti, että hallituksen jäsenille maksetaan yhtiön B-osakkeen kurssin kehittymiseen sidottu tulospalkkio, jonka määrä on hallituksen puheenjohtajan osalta 1.000 euroa ja hallituksen varsinaisten jäsenten osalta 500 euroa kerrottuna Neo Industrial Oyj:n B-osakkeen pörssikurssin kehitykseen (toukokuun 2020 keskipäivä - toukokuun 2019 keskipäivä) perustuvalla vuosituotosta johdetulla kertoimella. Vuosituoton ylittäessä 50 prosenttia tulospalkkio maksetaan 50 prosentin mukaan, joten enimmäiskerroin on 50.
- Noin 40 prosenttia tulospalkkiosta maksetaan yhtiön osakkeilla. Muunto osakkeiksi toteutetaan Neo Industrial Oyj:n B-osakkeen toukokuun 2020 keskipäivillä ja osakkeet luovutetaan kesäkuussa 2020.

Neo Industrialin omistusrakenteen vuoksi yhtiön hallituksen jäsen voi toimia tytäryhtiöiden hallituksessa ja saada siitä erilliskorvauksen. Lisäksi hallitus voi päättää erillispalkitsemisesta yhtiön hallituksen jäsenen käyttäessä aikaansa yhtiölle tärkeän hankkeen (rahoituksen, yrityskaupan, sopimuksen) toteuttamiseksi.

Johtoryhmän jäsenten tavoitepalkkiosopimusten mukaiset palkkiot sisältyvät alla olevaan erittelyyn.

Erittely Palkoista ja muista lyhytaikaisista työsuhde-etuuksista henkilöittäin:

1 000 euroa	2019	josta osakkeilla maksettu	2018
Palkat ja palkkiot:			
Toimitusjohtaja Sohlström Ralf	270		325
Toimitusjohtaja Jukka Poutanen	134		0
Talousjohtaja Tulander Sari	59		24
Irtisanomisen yhteydessä suoritettavat etuudet	107		0
Hallituksen jäsenet:			
Rentto Markku E.	38	5	22
Koskinen Jukka	58	4	56
Matikainen-Kallström Marjo	16	4	17
Järvelä Ari	14	4	16
Yhteensä	698	17	459

Yllä oleviin summiin liittyvät lakisääteiset eläkemaksut ovat seuraavanlaiset: Ralf Sohström 47 tuhatta euroa (58 vuonna 2018) ja Jukka Poutanen 24 tuhatta euroa (0 vuonna 2018).

Ajalla 1.1.2019-31.7.2019 konsernin talousjohtaja ei ollut työsuhteessa yhtiöön vaan hänen palkkionsa talousjohtajana sisältyy muihin ostoihin tilikaudella, yhteensä 19 tuhatta euroa (31.12.2018: 38). Talousjohtaja on ollut työsuhteessa yhtiöön 1.8.2019 alkaen.

Liiketoimet muun lähipiirin kanssa:

1 000 euroa	1-12/2019	1-12/2018
Muut ostot	41	52
Muut velat kauden lopussa	0	7

Muu lähipiiri koostuu yrityksistä, joilla on omistuksellinen yhteys yhtiön määräysvaltaa käyttävän omistajan kautta tai jotka johdon tai hallituksen jäsenten kautta kuuluvat lähipiiriyhtiöihin.

Konsernilla ei ole muita merkittäviä liiketapahtumia, saamisia tai velkoja tai takauksia lähipiirin kanssa.

3.4. Tilinpäätöspäivän jälkeiset tapahtumat

Neo Industrial Oyj:n tytäryhtiö Reka Kaapeli Oy sai tammikuussa 2020 Skandinaviasta merkittävän maakaapelisopimuksen, jonka kokonaisarvo on noin 9 miljoonaa euroa. Toimitukset ajoittuvat vuosille 2020-2022.

EMOYHTIÖN TULOSLASKELMA (FAS)

	Liitteet	1.1.-31.12.2019	1.1.-31.12.2018
LIIKEVAIHTO	1	356 300,20	329 500,20
Liiketoiminnan muut tuotot	2	829 775,74	92 107,12
Henkilöstökulut	3	-138 094,77	-69 899,98
Poistot ja arvonalentumiset	4	-23 470,97	-18 409,81
Liiketoiminnan muut kulut	5	-749 965,15	-887 869,78
LIIKEVOITTO		274 545,05	-554 572,25
Rahoitustuotot ja -kulut	6	1 024 414,91	931 776,05
TULOS ENNEN VEROJA JA TILINPÄÄTÖSSIIRTOJA		1 298 959,96	377 203,80
Tilinpäätössiirrot	7	-4 193,92	662 651,40
Verot	8	-226 174,47	-209 556,06
TILIKAUDEN TULOS		1 068 591,57	830 299,14

EMOYHTIÖN TASE (FAS)

	Liitteet	31.12.2019	31.12.2018
VASTAAVAA			
PYSYVÄT VASTAAVAT			
Aineettomat oikeudet	9	195 486,34	185 612,00
Aineelliset hyödykkeet	10	242 923,32	231 013,57
Muut sijoitukset	11	170 791,48	1 450 956,63
		609 201,14	1 867 582,20
VAIHTUVAT VASTAAVAT			
Pitkäaikaiset saamiset	12	21 760 000,00	20 944 000,00
Lyhytaikaiset saamiset	13	13 912 238,52	13 582 170,36
Rahat ja pankkisaamiset		6 237 216,50	419 298,78
		41 909 455,02	34 945 469,14
VASTAAVAA		42 518 656,16	36 813 051,34
VASTATTAVAA			
OMA PÄÄOMA			
Osakepääoma	14	24 081 440,00	24 081 440,00
Ylikurssirahasto		66 400,00	66 400,00
Vararahasto		1 221 254,58	1 221 254,58
Kertyneet voittovarot		1 302 669,45	574 289,43
Muu vapaa pääoma		435 611,31	435 611,31
Tilikauden tulos		1 068 591,57	830 299,14
		28 175 966,91	27 209 294,46
TILINPÄÄTÖSSIIRTOJEN KERTYMÄ	15	24 037,55	19 843,63
PAKOLLISET VARAUKSET	16	4 093 785,59	4 280 324,08
PITKÄAIKAINEN VIERAS PÄÄOMA	17	8 538 360,73	1 134 557,59
LYHYTAIKAINEN VIERAS PÄÄOMA	18	1 686 505,38	4 169 031,58
VASTATTAVAA		42 518 656,16	36 813 051,34

EMOYHTIÖN RAHAVIRTALASKELMA (FAS)

	1.1.-31.12.2019	1.1.-31.12.2018
Liiketoiminnan rahavirta:		
Liiketoiminnasta saadut maksut	144 902,67	409 848,76
Liiketoiminnasta maksetut maksut	-1 400 922,31	-1 453 294,88
Maksetut korot ja muut rahoituskulut	-366 259,46	-481 113,70
Saadut korot ja muut rahoitustuotot	60,68	72 833,42
Maksetut välittömät verot	-212 935,71	-236 882,11
Liiketoiminnan rahavirta	-1 835 154,13	-1 688 608,51
Investointien rahavirta:		
Investoinnit aineellisiin ja aineettomiin käyttöomaisuushyödykkeisiin	-45 255,06	-170 090,59
Myydyt osakkuusyhtiöosakkeet	2 016 681,04	0,00
Myönnetyt lainat	-3 200 000,00	0,00
Lainasaamisten takaisinmaksu	3 735 982,26	15 659,46
Investointien rahavirta	2 507 408,24	-154 431,13
Rahoituksen rahavirta:		
Lainojen nostot	10 600 000,00	3 181 793,96
Lainojen takaisinmaksut	-6 002 417,27	-1 267 412,59
Maksetut osingot ja muu voitonjako	-118 919,12	-475 760,40
Saadut/maksetut kons.avustukset	667 000,00	703 425,21
Rahoituksen rahavirta	5 145 663,61	2 142 046,18
Rahavarojen muutos	5 817 917,72	299 006,54
Rahavarat tilikauden alussa	419 298,78	120 292,24
Rahavarat tilikauden lopussa	6 237 216,50	419 298,78

EMOYHTIÖN TILINPÄÄTÖKSEN LIITETIEDOT FAS

LAADINTAPERIAATTEET

Emoyhtiön tilinpäätös on laadittu noudattaen kirjanpitolain (FAS) yleisiä tilinpäätösperiaatteita (KPL 3:3 §)

Arvostusperiaatteet

Pysyvien vastaavien arvostaminen

Käyttöomaisuus on merkitty taseeseen välittömään hankintamenoon vähennettynä suunnitelmanmukaisilla poistoilla. Suunnitelmanmukaiset poistot on laskettu tasapoistoina käyttöomaisuusesineiden taloudellisen pitoajan perusteella. Koneiden ja laitteiden poistoaika on 3-5 vuotta.

Vaihtuvien vastaavien arvostaminen

Yhtiön rahoitusarvopaperit arvostetaan käypään arvoon. Käyvän arvon muutoksista johtuvat sekä realisoimattomat että realisoituneet voitot ja tappiot kirjataan tuloslaskelmaan sillä tilikaudella, jonka aikana ne syntyvät.

Käyvän arvon arvostuksessa käytetään vastapuolen ilmoitusta tai ulkopuolisen toimittamaa arvostusraporttia tai arvostusmallia.

Eläkkeiden kirjaaminen

Yhtiön henkilökunnan eläkevakuutukset siirtyivät 31.12.2015 Reka Eläkekassaan. Eläkemenot kirjataan kuluksi kertymisvuonna.

Rahoituskulujen jaksotus

Lainojen hankinnasta välittömästi johtuvat transaktiomenot, jotka liittyvät selkeästi tiettyyn lainaan, kirjataan siirtosaamisiin ja jaksotetaan rahoituskuluksi laina-aikana.

Tuloksen vertailukelpoisuus

Tulos on vertailukelpoinen edellisen tilikauden kanssa.

Valuuttamääräiset erät

Ulkomaanrahan määräiset saamiset ja velat on muutettu euroiksi Euroopan Keskuspankin noteeraamaan tilinpäätöspäivän kurssiin.

TULOSLASKELMAN LIITETIEDOT

1. Liikevaihto

	2019	2018
Liikevaihto konsultointi- ja liikkeenjohtopalveluista	356 300,20	329 500,20
	356 300,20	329 500,20

2. Liiketoiminnan muut tuotot

	2019	2018
Vuokratuotot muilta	93 259,85	86 733,18
Käyttöomaisuuden myyntivoitto	736 515,89	0,00
Muut tuotot	0,00	5 373,94
	829 775,74	92 107,12

3. Henkilöstökulut

	2019	2018
Palkat ja palkkiot	129 543,07	69 899,98
Eläkekulut	7 691,88	0,00
Muut henkilöstömenot	859,82	0,00
	138 094,77	69 899,98
Mistä		
johdon palkkojen ja palkkioiden osuus	55 794,74	0,00
Hallitus palkkiot	82 300,03	69 899,98
	138 094,77	69 899,98

4. Poistot ja arvonalentumiset

	2019	2018
Poistot aineettomista oikeuksista	2 216,69	0,00
Poistot koneista ja kalustosta	3 510,85	3 510,83
Poistot muista aineellisista	13 730,83	12 558,29
Poistot rakennuksista	4 012,60	2 340,69
	23 470,97	18 409,81
Poistot ja arvonalentumiset yhteensä	23 470,97	18 409,81

5. Liiketoiminnan muut kulut

	2019	2018
Vuokrat	181 173,36	176 538,39
Vapaaehtoiset henkilösivukulut	1 455,39	560,00
Tilintarkastus	74 531,88	32 951,23
Asiantuntijapalvelut	165 801,33	288 084,14
Myynti ja markkinointi	59 939,75	24 702,25
Koneiden, laitteiden ja kiinteistöjen hoito	139 934,55	114 368,42
Pakollisten varausten muutos	13 461,51	1 884,01
Muut kulut	113 667,38	248 781,34
	749 965,15	887 869,78

Yhtiön tilintarkastajille maksetut palkkiot

määrät sisältyvät muihin liiketoiminnan kuluihin	2019	2018
Tilintarkastus	28 697,00	22 724,23
Veroneuvonta	40 142,00	7 437,00
Muut palvelut	0,00	2 790,00
	68 839,00	32 951,23

6. Rahoitustuotot ja -kulut

	2019	2018
Rahoitustuotot		
Osinkotuotot muilta	56,12	52,44
Korko- ja rahoitustuotot saman konsernin yrityksiltä	1 376 622,99	1 251 718,34
Korko- ja rahoitustuotot muilta	4,56	0,15
	1 376 683,67	1 251 770,93
Rahoituskulut		
Korko- ja rahoituskulut saman konsernin yrityksille	-78 488,39	-53 777,18
Korko- ja rahoituskulut muille	-273 780,37	-266 217,70
	-352 268,76	-319 994,88
Rahoitustuotot ja -kulut yhteensä	1 024 414,91	931 776,05

7. Tilinpäätössiirrot

	2019	2018
Suunnitelman mukaisten ja verotuksen poistojen erotus	-4 193,92	-4 348,60
Saadut konserniavustukset	0,00	667 000,00
Tilinpäätössiirrot yhteensä	-4 193,92	662 651,40

8. Verot tuloslaskelmassa

	2019	2018
Tuloverot	226 174,47	209 556,06
Verot yhteensä	226 174,47	209 556,06

TASEEN LIITETIEDOT

9. Aineettomat oikeudet

Aineettomat oikeudet	2019	2018
Hankintameno 1.1.	185 612,00	155 012,00
Lisäykset	12 091,03	30 600,00
Hankintameno 31.12.	197 703,03	185 612,00
Kertyneet poistot 1.1.	0,00	0,00
Suunnitelman mukaiset poistot	-2 216,69	0,00
Kertyneet poistot 31.12.	-2 216,69	0,00
Kirjanpitoarvo 31.12.	195 486,34	185 612,00

10. Aineelliset hyödykkeet

Maa- ja vesialueet	2019	2018
Hankintameno 1.1.	29 685,00	0,00
Lisäykset	0,00	29 685,00
Hankintameno 31.12.	29 685,00	29 685,00
Kirjanpitoarvo 31.12.	29 685,00	29 685,00

Tehdas- ja varastorakennukset	2019	2018
Hankintameno 1.1.	100 315,00	0,00
Lisäykset	0,00	100 315,00
Hankintameno 31.12.	100 315,00	100 315,00
Kertyneet poistot 1.1.	-2 340,69	0,00
Suunnitelman mukaiset poistot	-4 012,60	-2 340,69
Kertyneet poistot 31.12.	-6 353,29	-2 340,69
Kirjanpitoarvo 31.12.	93 961,71	97 974,31

Koneet ja kalusto	2019	2018
Hankintameno 1.1.	186 419,71	176 929,12
Lisäykset	33 164,03	9 490,59
Hankintameno 31.12.	219 583,74	186 419,71
Kertyneet poistot	-83 065,45	-66 996,33
Suunnitelman mukaiset poistot	-17 241,68	-16 069,12
Kertyneet poistot 31.12.	-100 307,13	-83 065,45
Kirjanpitoarvo 31.12.	119 276,61	103 354,26

11. Muut sijoitukset

Osuudet saman konsernin yrityksistä:

	2019	2018
Hankintameno 1.1.	1 450 956,63	1 450 956,63
Vähennykset	-1 280 165,15	0,00
Hankintameno 31.12.	170 791,48	1 450 956,63

Osuudet konserniyrityksissä	Yhteisötunnus	Osakepääoma 1 000 euroa	Osakemäärä 2019	Osakemäärä 2018
Alnus Oy, Helsinki	0762281-4	168	1 000	1 000

Yhtiö omistaa tytäryhtiönsä Alnus Oy:n koko osakekannan. Yhtiö myi elokuussa 2019 vuonna 2016 ostamansa osakkeet Riihimäen Kaapelitehdas Oy:stä.

12. Pitkäaikaiset saamiset

	2019	2018
Pääomalainasaamiset konserniyhtiöiltä	13 600 000,00	13 600 000,00
Pitkäaikaiset korkosaamiset konsernilta	8 160 000,00	7 344 000,00
Yhteensä	21 760 000,00	20 944 000,00

13. Lyhytaikaiset saamiset

	2019	2018
Myyntisaamiset	13 573,26	1 014,45
Myyntisaamiset konserniyhtiöiltä	488 679,21	385 473,50
Lyhytaikaiset lainasaamiset konserniyhtiöiltä	11 028 809,50	11 564 791,76
Korkosaamiset konserniyhtiöiltä	1 292 602,36	779 308,14
Siirtosaamiset konserniyhtiöiltä	240 024,77	667 000,00
Muut saamiset	2 280,00	16 816,92
Siirtosaamiset	846 269,42	167 765,59
Yhteensä	13 912 238,52	13 582 170,36

Siirtosaamisten olennaiset erät

	2019	2018
Siirtosaamiset konserniyhtiöiltä	240 024,77	667 000,00
Jaksotetut ostolaskut	126 346,04	0,00
Green Bond -kulujen aktivointi	364 325,00	0,00
Muut siirtosaamiset	355 598,38	167 765,59
Yhteensä	1 086 294,19	834 765,59

14. Oma pääoma

	2019	2018
Osakepääoma 1.1.		
Sarja A	558 400,00	558 400,00
Sarja B	23 523 040,00	23 523 040,00
Osakepääoma 31.12.	24 081 440,00	24 081 440,00
Yikurssirahasto 1.1.	66 400,00	66 400,00
Ylikurssirahasto 31.12.	66 400,00	66 400,00
Vararahasto 1.1.	1 221 254,58	1 221 254,58
Vararahasto 31.12.	1 221 254,58	1 221 254,58
Sidottu oma pääoma 31.12.	25 369 094,58	25 369 094,58
Omat osakkeet 1.1.	0,00	0,00
Omien osakkeiden luovutus	0,00	0,00
Omat osakkeet 31.12.	0,00	0,00
Kertyneet voittovarot 1.1.	1 404 588,57	1 033 049,83
Luovutetut omat osakkeet	17 000,00	17 000,00
Maksetut osingot	-118 919,12	-475 760,40
Kertyneet voittovarot 31.12.	1 302 669,45	574 289,43
Muu vapaa pääoma 1.1.	435 611,31	435 611,31
Muu vapaa pääoma 31.12.	435 611,31	435 611,31
Tilikauden tulos	1 068 591,57	830 299,14
Vapaa oma pääoma 31.12.	2 806 872,33	1 840 199,88
Oma pääoma 31.12.	28 175 966,91	27 209 294,46

Emoyhtiön osakepääoma osakelajeittain	2019		2018	
	Määrä	Osakepääoma, 1 000 euroa	Määrä	Osakepääoma, 1 000 euroa
Sarja A (20 ääntä/osake)	139 600	558	139 600	558
Sarja B (1 ääni/osake)	5 880 760	23 523	5 880 760	23 523
	6 020 360	24 081	6 020 360	24 081

15. Tilinpäätössiirtojen kertymä

	2019	2018	Kauden muutos
Suunnitelman mukaisen ja EVL:n poistojen ero	24 037,55	19 843,63	4 193,92

16. Pakolliset varaukset

	2019	2018
Vuokratappiovaraus	693 785,59	680 324,08
Kiinteistön kauppahinnan (Avilon Fibres Oy) maksutakaus	3 400 000,00	3 600 000,00
Yhteensä pakolliset varaukset	4 093 785,59	4 280 324,08

Tilinpäätöksessä 2012 yhtiö kirjasi tulosvaikutteisesti taseeseen Avilon Fibres Oy:n liittyneet takausvastuunsa yhteensä 5,3 miljoonaa euroa. Takauksen kohteena olevasta kiinteistöstä myytiin osa vuonna 2017 ja tästä johtuen takausvastuuta pienennettiin 2017 kauppahinnan osalta (0,2 miljoonaa euroa). Takausvastuuta on taseessa 31.12.2019 jäljellä 3,4 miljoonaa euroa, joka maksetaan vuosittaisina 0,2 miljoonan euron erinä vuoteen 2035 mennessä.

17. Pitkäaikainen vieraspääoma

	2019	2018
Green Bond	7 400 000,00	0,00
Muut velat	1 138 360,73	1 134 557,59
Yhteensä	8 538 360,73	1 134 557,59

18. Lyhytaikainen vieras pääoma

	2019	2018
Lainat rahoituslaitoksilta	1 183 355,00	0,00
Ostovelat	314 681,65	72 035,97
Siirtovelat	173 207,90	97 290,19
Muut lyhytaikaiset velat	7 200,00	0,00
Lyhytaikaiset velat konserniyhtiöille	8 060,83	1 999 705,42
Muut velat	0,00	2 000 000,00
Yhteensä	1 686 505,38	4 169 031,58

Lyhytaikaisiin lainoihin liittyy kovenanttietoja, joista kaikki eivät täyttäneet tilinpäätöshetkellä. Kovenanttien rikkoutuminen ei johtanut tilinpäätöksen lyhytaikaisten velkojen välittömään takaisinmaksuun. Kovenanteista on kerrottu lisää konsernitilinpäätöksen osiossa rahoitusriskien hallinta.

Siirtovelkojen olennaiset erät

	2019	2018
Jaksotetut henkilöstökulut	62 505,52	45 075,00
Verovelka	51 889,82	38 651,06
Muut siirtovelat	58 812,56	13 564,13
Yhteensä	173 207,90	97 290,19

19. Vastuusitoumukset

Vuokravastuut

	2019	2018
Alle 1 vuoden sisällä erääntyvät	180 758,48	179 161,68
1-5 vuoden sisällä erääntyvät	723 033,92	716 646,72
Yli 5 vuoden jälkeen erääntyvät	1 928 090,45	2 090 219,60
Yhteensä	2 831 882,85	2 986 028,00

20. Luettelo kirjanpito- ja tosittelajista

Luettelo kirjanpito- ja tosittelajista sekä säilytystavoista:

Päivä- ja pääkirja	sähköisessä muodossa
Reskontraerittelyt	sähköisessä muodossa
Pankkitositteet	sähköisessä muodossa
Myyntilaskut	sähköisessä muodossa
Ostolaskut	sähköisessä muodossa
Matkalaskut	sähköisessä muodossa
Palkkakirjanpito	sähköisessä muodossa
Muistiotositteet	sähköisessä muodossa
Liitetietositteet	sähköisessä muodossa

Tilikirjat ja tositteet säilytetään arkistossa (Kankurinkatu 4-6, 05800 Hyvinkää).

Tilikaudella 1.1.2019 – 31.12.2019 on käytetty seuraavia tosittelajeja:

1	Pääkirjatositteet
10	Palkkajaksotukset
26	Myyntireskontran suoritukset
32	Ostoreskontran maksut
35	Ostolaskut
40	Myyntilaskut
60	Muistiotositteet
90	Jaksotustositteet
96	Palkkatositteet
99	Liitetietositteet

21. Hallituksen ehdotus yhtiökokoukselle

Emoyhtiön voitonjakokelpoiset varat ovat 2.806.872,33 euroa, josta tilikauden tulos on 1.068.591,57 euroa. Hallitus ehdottaa varsinaiselle yhtiökokoukselle, että tilikaudelta 2019 ei makseta osinkoa. Tilikaudelta 2018 maksettiin osinkoa 0,02 euroa osakkeelle.

Tilinpäätöksen ja toimintakertomuksen allekirjoitukset

Espoossa 27. päivänä helmikuuta 2020

MARKKU E.RENTTO
Markku E. Rentto
puheenjohtaja

JUKKA KOSKINEN
Jukka Koskinen

MARJO MATIKAINEN-KALLSTRÖM
Marjo Matikainen-Kallström

ARI JÄRVELÄ
Ari Järvelä

JUKKA POUTANEN
Jukka Poutanen
toimitusjohtaja

TILINPÄÄTÖSMERKINTÄ

Suoritetusta tilintarkastuksesta on tänään annettu kertomus.

Helsingissä 3. päivänä maaliskuuta 2020

KPMG Oy Ab
Tilintarkastusyhteisö

LEENAKAISA WINBERG
Leenakaisa Winberg
KHT

Tilintarkastuskertomus

Neo Industrial Oyj:n yhtiökokoukselle

Tilinpäätöksen tilintarkastus

Lausunto

Olemme tilintarkastaneet Neo Industrial Oyj:n (y-tunnus 0693494-7) tilinpäätöksen tilikaudelta 1.1.–31.12.2019. Tilinpäätös sisältää konsernin taseen, tuloslaskelman, laajan tuloslaskelman, laskelman oman pääoman muutoksista, rahavirtalaskelman ja liitetiedot, mukaan lukien yhteenveto merkittävimmistä tilinpäätöksen laatimisperiaatteista, sekä emoyhtiön taseen, tuloslaskelman, rahavirtalaskelman ja liitetiedot.

Lausuntonamme esitämme, että

konsernitilinpäätös antaa oikean ja riittävän kuvan konsernin taloudellisesta asemasta sekä sen toiminnan tuloksesta ja rahavirroista EU:ssa käyttöön hyväksytyjen kansainvälisten tilinpäätösstandardien (IFRS) mukaisesti,

tilinpäätös antaa oikean ja riittävän kuvan emoyhtiön toiminnan tuloksesta ja taloudellisesta asemasta Suomessa voimassa olevien tilinpäätöksen laatimista koskevien säännösten mukaisesti ja täyttää lakisääteiset vaatimukset.

Lausuntomme on ristiriidaton tarkastusvaliokunnalle annetun lisäraportin kanssa.

Lausunnon perustelut

Olemme suorittaneet tilintarkastuksen Suomessa noudatettavan hyvän tilintarkastustavan mukaisesti. Hyvän tilintarkastustavan mukaisia velvollisuuksiamme kuvataan tarkemmin kohdassa *Tilintarkastajan velvollisuudet tilinpäätöksen tilintarkastuksessa*.

Olemme riippumattomia emoyhtiöstä ja konserniyrityksistä niiden Suomessa noudatettavien eettisten vaatimusten mukaisesti, jotka koskevat suorittamaamme tilintarkastusta ja olemme täyttäneet muut näiden vaatimusten mukaiset eettiset velvollisuutemme.

Emoyhtiölle ja konserniyrityksille suorittamamme muut kuin tilintarkastuspalvelut ovat parhaan tietomme ja käsityksemme mukaan olleet Suomessa noudatettavien, näitä palveluja koskevien säännösten mukaisia, emmekä ole suorittaneet EU-asetuksen 537/2014 5. artiklan 1 kohdassa tarkoitettuja kiellettyjä palveluja. Suorittamamme muut kuin tilintarkastuspalvelut on esitetty konsernitilinpäätöksen liitetiedossa 1.5 Liiketoiminnan muut kulut.

Käsityksemme mukaan olemme hankkineet lausuntomme perustaksi tarpeellisen määrän tarkoitukseen soveltuvaa tilintarkastusevidenssiä.

Olennaisuus

Tarkastuksemme laajuuteen on vaikuttanut soveltamamme olennaisuus. Olennaisuus on määritetty perustuen ammatilliseen harkintaamme ja se ohjaa tarkastustoimenpiteiden luonteen, ajoituksen ja laajuuden määrittämisessä, sekä todettujen virheellisyyksien vaikutusten arvioimisessa suhteessa tilinpäätökseen kokonaisuutena. Olennaisuuden taso perustuu arvioomme sellaisten virheellisyyksien suuruudesta, joilla yksin tai yhdessä voisi kohtuudella odottaa olevan vaikutusta tilinpäätöksen käyttäjien tekemiin taloudellisiin päätöksiin. Olemme ottaneet huomioon myös sellaiset virheellisyydet, jotka laadullisten seikkojen vuoksi ovat mielestämme olennaisia tilinpäätöksen käyttäjille.

Tilintarkastuksen kannalta keskeiset seikat

Tilintarkastuksen kannalta keskeiset seikat ovat seikkoja, jotka ammatillisen harkintamme mukaan ovat olleet merkittävimpiä tarkastuksen kohteena olevan tilikauden tilintarkastuksessa. Nämä seikat on otettu huomioon tilinpäätökseen kokonaisuutena kohdistuneessa tilintarkastuksessa sekä laatiessamme siitä annettavaa lausuntoa, emmekä anna näistä seikoista erillistä lausuntoa. EU-asetuksen 537/2014 10 artiklan 2 c -kohdan mukaiset merkittävät olennaisen virheellisyyden riskit sisältyvät alla kuvattuihin tilintarkastuksen kannalta keskeisiin seikkoihin.

Olemme ottaneet tilintarkastuksessamme huomioon riskin siitä, että johto sivuuttaa kontrolleja. Tähän on sisällynyt arviointi siitä, onko viitteitä sellaisesta johdon tarkoitushakuisesta suhtautumisesta, josta aiheutuu väärinkäytöksestä johtuvan olennaisen virheellisyysriski.

TILINTARKASTUKSEN KANNALTA KESKEISET SEIKAT

KUINKA KYSEISIÄ SEIKKOJA KÄSITELTIIN TILINTARKASTUKSESSA

Myyntituottojen kirjaaminen (Konsernitilinpäätöksen laadintaperiaatteet ja liitetieto 1.1)

Myyntituottojen kirjaaminen on tilintarkastuksen kannalta keskeinen osa-alue mm. seuraavista seikoista johtuen:

Yksittäisten myyntitapahtumien lukumäärä on suhteellisen suuri.

Konsernissa on käytössä erilaisia hinnoittelu- ja sopimusmalleja sekä myyntikanavia. Osa myyntisopimuksista sisältää ehtoja, joiden mukaisesti tuotteita varastoidaan ostajan puolesta.

Myyntijärjestelmien käyttäjävaltuudet ovat suhteellisen laajat.

Tarkastustoimenpiteisiimme on sisällynyt myyntiprosessiin liittyvän sisäisen valvontaympäristön arviointia sekä keskeisimpien kontrollien tehokkuuden testausta. Olemme lisäksi suorittaneet sekä analyyttisiä että aineistotarkastuksen toimenpiteitä.

Tarkastustoimenpiteemme ovat sisältäneet prosessien avainhenkilöiden haastatteluja sekä konsernin soveltamien tuloutusperiaatteiden ja -käytäntöjen asianmukaisuuden arviointia.

Olemme perehtyneet keskeisten myyntisopimusten sisältöön sekä testanneet myyntikirjausten yhdenmukaisuutta suhteessa sopimusehtoihin. Tilinpäätöstarkastuksen yhteydessä olemme testanneet myynnin jaksotumisen asianmukaisuutta tilikausien välillä.

Tarkastustoimenpiteisiimme on sisällynyt myös alennus- ja hyvityskäytäntöjen sekä hyvityslaskujen laatimiseen liittyvän prosessin arviointia ja kyseisten kontrollien sekä aineiston testausta.

Lisäksi olemme arvioineet myyntituottoja koskevien konsernin tilinpäätöstietojen asianmukaisuutta.

Konsernin rahoitusjärjestelyt (Konsernitilinpäätöksen laadintaperiaatteet ja liitetiedot 2.10 ja 2.14)

Rahoitukseen liittyviä järjestelyjä on tilikaudella 2019 jatkettu konsernin rahoitusilanteen ollessa ajoittain haasteellinen. Rahoitusjärjestelyiden seurauksena on tilikauden 2019 aikana:

- Nostettu uusia rahalaitoslainoja, jotka sisältävät lyhyt- ja pitkäaikaista osuutta yhteensä 6,3 miljoonaa euroa per 31.12.2019.
- Suoritettu kokonaisuudessaan Reka - konsernin aiemmin myöntämä laina 3,1 miljoonaa euroa.

Lisäksi yhtiö on tilikauden 2019 lopussa laskenut liikkeeseen 10 miljoonan euron suuruisen Green bond – joukkovelkakirjalainan, jonka voimassa- oloaika on 5 vuotta. Joukkovelkakirjalainasta on tilinpäätöshetkellä varastoituna 2,6 miljoonaa euroa ja velan efektiivisen koron menetelmällä laskettu tasearvo per 31.12.2019 oli 7,0 miljoonaa euroa.

Rahalaitoslainoihin liittyy kovenanttiehtoja. Tilinpäätöshetkellä lyhytaikaisten lainojen kovenantit eivät ole kaikilta osin täyttyneet, joihin liittyy:

- Limiittilainan osalta on sovittu rahoittajan kanssa, että käytössä oleva saldo maksetaan pois ja limiittilainan käyttö lopetetaan maaliskuussa 2020.
- Rahoittajalta on saatu vahvistus, että emoyhtiön lyhytaikainen rahalaitoslaina 1,2 miljoonaa euroa eräännyy alkuperäisen sopimuksen mukaisesti vuonna 2020.

Olemme käyneet säännöllisesti keskustelua konsernin johdon kanssa meneillään olevista ja suunnitelluista rahoitusjärjestelyistä.

Tarkastustoimenpiteisiimme on sisällynyt tehtyihin rahoituspäätöksiin liittyvän hallinto- ja sopimusmateriaalin analysointia sekä konsernin johdon laatimien rahavirtaennusteiden kohtuullisuuden arviointia.

Lisäksi olemme arvioineet rahoitusta koskevien konsernin tilinpäätöstietojen asianmukaisuutta.

Lähipiiritapahtumat (Konsernitilinpäätöksen laadintaperiaatteet ja liitetiedot 3.3)

Lähipiiritapahtumat ovat tilintarkastuksen kannalta keskeinen osa-alue mm. seuraavista seikoista johtuen:

Yhtiöllä on merkittäviä liiketapahtumia yhtiön lähipiiriin kuuluvien tahojen kanssa.

Edellä mainituista syistä johtuen lähipiiritapahtumista annettavan tilinpäätösinformaation oikeellisuus ja riittävyys korostuu.

Olemme arvioineet yhtiön lähipiiritapahtumien tunnistamiseen, kirjaamiseen ja raportointiin liittyvää prosessia.

Tarkastustoimenpiteisiin on sisältynyt hallinto- ja sopimusmateriaalin läpikäyntiä liiketapahtumien luonteen ymmärtämiseksi. Lisäksi olemme arvioineet edellä mainitun materiaalin ja kirjanpidollisen käsittelyn yhdenmukaisuutta.

Olemme arvioineet lähipiiriä koskevien konsernin tilinpäätöstietojen asianmukaisuutta.

Tilinpäätöstä koskevat hallituksen ja toimitusjohtajan velvollisuudet

Hallitus ja toimitusjohtaja vastaavat tilinpäätöksen laatimisesta siten, että konsernitilinpäätös antaa oikean ja riittävän kuvan EU:ssa käyttöön hyväksytyjen kansainvälisten tilinpäätösstandardien (IFRS) mukaisesti ja siten, että tilinpäätös antaa oikean ja riittävän kuvan Suomessa voimassa olevien tilinpäätöksen laatimista koskevien säännösten mukaisesti ja täyttää lakisääteiset vaatimukset. Hallitus ja toimitusjohtaja vastaavat myös sellaisesta sisäisestä valvonnasta, jonka ne katsovat tarpeelliseksi voidakseen laatia tilinpäätöksen, jossa ei ole väärinkäytöksestä tai virheestä johtuvaa olennaista virheellisyyttä.

Hallitus ja toimitusjohtaja ovat tilinpäätöstä laatiessaan velvollisia arvioimaan emoyhtiön ja konsernin kykyä jatkaa toimintaansa ja soveltuviissa tapauksissa esittämään seikat, jotka liittyvät toiminnan jatkuvuuteen ja siihen, että tilinpäätös on laadittu toiminnan jatkuvuuteen perustuen. Tilinpäätös laaditaan toiminnan jatkuvuuteen perustuen, paitsi jos emoyhtiö tai konserni aiotaan purkaa tai toiminta lakkauttaa tai ei ole muuta realistista vaihtoehtoa kuin tehdä niin.

Tilintarkastajan velvollisuudet tilinpäätöksen tilintarkastuksessa

Tavoitteenamme on hankkia kohtuullinen varmuus siitä, onko tilinpäätöksessä kokonaisuutena väärinkäytöksestä tai virheestä johtuvaa olennaista virheellisyyttä, sekä antaa tilintarkastuskertomus, joka sisältää lausuntomme. Kohtuullinen varmuus on korkea varmuustaso, mutta se ei ole tae siitä, että olennainen virheellisyys aina havaitaan hyvän tilintarkastustavan mukaisesti suoritettavassa tilintarkastuksessa. Virheellisyyksiä voi aiheutua väärinkäytöksestä tai virheestä, ja niiden katsotaan olevan olennaisia, jos niiden yksin tai yhdessä voisi kohtuudella odottaa vaikuttavan taloudellisiin päätöksiin, joita käyttäjät tekevät tilinpäätöksen perusteella.

Hyvän tilintarkastustavan mukaiseen tilintarkastukseen kuuluu, että käytämme ammatillista harkintaa ja säilytämme ammatillisen skeptisyyden koko tilintarkastuksen ajan. Lisäksi:

Tunnistamme ja arvioimme väärinkäytöksestä tai virheestä johtuvat tilinpäätöksen olennaisen virheellisyyden riskit, suunnittelemme ja suoritamme näihin riskeihin vastaavia tilintarkastustoimenpiteitä ja hankimme lausuntomme perustaksi tarpeellisen määrän tarkoitukseen soveltuvaa tilintarkastusevidenssiä. Riski siitä, että väärinkäytöksestä johtuva olennainen virheellisyys jää havaitsematta, on suurempi kuin riski siitä, että virheestä johtuva olennainen virheellisyys jää havaitsematta, sillä väärinkäytökseen voi liittyä yhteistoimintaa, väärentämistä, tietojen tahallista esittämättä jättämistä tai virheellisten tietojen esittämistä taikka sisäisen valvonnan sivuuttamista.

Muodostamme käsityksen tilintarkastuksen kannalta relevantista sisäisestä valvonnasta pystyäksemme suunnittelemaan olosuhteisiin nähden asianmukaiset tilintarkastustoimenpiteet mutta emme siinä tarkoituksessa, että pystyisimme antamaan lausunnon emoyhtiön tai konsernin sisäisen valvonnan tehokkuudesta.

Arvioimme sovellettujen tilinpäätöksen laatimisperiaatteiden asianmukaisuutta sekä johdon tekemien kirjanpidollisten arvioiden ja niistä esitettävien tietojen kohtuullisuutta.

Teemme johtopäätöksen siitä, onko hallituksen ja toimitusjohtajan ollut asianmukaista laatia tilinpäätös perustuen oletukseen toiminnan jatkuvuudesta, ja teemme hankkimamme tilintarkastusevidenssin perusteella johtopäätöksen siitä, esiintyykö sellaista tapahtumiin tai olosuhteisiin liittyvää olennaista epävarmuutta, joka voi antaa merkittävää aihetta epäillä emoyhtiön tai konsernin kykyä jatkaa toimintaansa. Jos johtopäätöksemme on, että olennaista epävarmuutta esiintyy, meidän täytyy kiinnittää tilintarkastuskertomuksessamme lukijan huomiota epävarmuutta koskeviin tilinpäätöksessä esitettäviin tietoihin tai, jos epävarmuutta koskevat tiedot eivät ole riittäviä, mukauttaa lausuntomme. Johtopäätöksemme perustuvat tilintarkastuskertomuksen antamispäivään mennessä hankittuun tilintarkastusevidenssiin. Vastaiset tapahtumat tai olosuhteet voivat kuitenkin johtaa siihen, ettei emoyhtiö tai konserni pysty jatkamaan toimintaansa.

Arvioimme tilinpäätöksen, kaikki tilinpäätöksessä esitettävät tiedot mukaan lukien, yleistä esittämistapaa, rakennetta ja sisältöä ja sitä, kuvastaako tilinpäätös sen perustana olevia liiketoimia ja tapahtumia siten, että se antaa oikean ja riittävän kuvan.

Hankimme tarpeellisen määrän tarkoitukseen soveltuvaa tilintarkastusevidenssiä konserniin kuuluvia yhteisöjä tai liiketoimintoja koskevasta taloudellisesta informaatiosta pystyäksemme antamaan lausunnon konsernitiilinpäätöksestä. Vastaamme konsernin tilintarkastuksen ohjauksesta, valvonnasta ja suorittamisesta. Vastaamme tilintarkastuslausunnosta yksin.

Kommunikoimme hallintoelinten kanssa muun muassa tilintarkastuksen suunnittelusta laajuudesta ja ajoituksesta sekä merkittävistä tilintarkastushavainnoista, mukaan lukien mahdolliset sisäisen valvonnan merkittävät puutteellisuudet, jotka tunnistamme tilintarkastuksen aikana.

Lisäksi annamme hallintoelimille vahvistuksen siitä, että olemme noudattaneet riippumattomuutta koskevia relevantteja eettisiä vaatimuksia, ja kommunikoimme niiden kanssa kaikista suhteista ja muista seikoista, joiden voi kohtuudella ajatella vaikuttavan riippumattomuuteemme, ja soveltuvissa tapauksissa niihin liittyvistä varotoimista.

Päätämme, mitkä hallintoelinten kanssa kommunikoiduista seikoista olivat merkittävimpiä tarkasteltavana olevan tilikauden tilintarkastuksessa ja näin ollen ovat tilintarkastuksen kannalta keskeisiä. Kuvaamme kyseiset seikat tilintarkastuskertomuksessa, paitsi jos säädös tai määräys estää kyseisen seikan julkistamisen tai kun äärimmäisen harvinaisissa tapauksissa toteamme, ettei kyseisestä seikasta viestitä tilintarkastuskertomuksessa, koska siitä aiheutuvien epäedullisten vaikutusten voisi kohtuudella odottaa olevan suuremmat kuin tällaisesta viestinnästä koituva yleinen etu.

Muut raportointivelvoitteet

Tilintarkastustoimeksiantoa koskevat tiedot

Olemme toimineet yhtiökokouksen valitsemana tilintarkastajana 29.3.2012 alkaen yhtäjaksoisesti 8 vuotta.

Muu informaatio

Hallitus ja toimitusjohtaja vastaavat muusta informaatiosta. Muu informaatio käsittää toimintakertomuksen. Olemme saaneet toimintakertomuksen käyttöömmme ennen tämän tilintarkastuskertomuksen antamispäivää. Tilinpäätöstä koskeva lausuntomme ei kata muuta informaatiota.

Velvollisuutenamme on lukea edellä yksilöity muu informaatio tilinpäätöksen tilintarkastuksen yhteydessä ja tätä tehdessämme arvioida, onko muu informaatio olennaisesti ristiriidassa tilinpäätöksen tai tilintarkastusta suoritettaessa hankkimamme tietämyksen kanssa tai vaikuttaako se muutoin olevan olennaisesti virheellistä. Toimintakertomuksen osalta velvollisuutenamme on lisäksi arvioida, onko toimintakertomus laadittu sen laatimiseen sovellettavien säännösten mukaisesti.

Lausuntonamme esitämme, että toimintakertomuksen ja tilinpäätöksen tiedot ovat yhdenmukaisia ja että toimintakertomus on laadittu toimintakertomuksen laatimiseen sovellettavien säännösten mukaisesti.

Jos teemme ennen tilintarkastuskertomuksen antamispäivää käyttöömmme saamaamme muuhun informaatioon kohdistamamme työn perusteella johtopäätöksen, että kyseisessä muussa informaatiossa on olennainen virheellisyys, meidän on raportoitava tästä seikasta. Meillä ei ole tämän asian suhteen raportoitavaa.

Helsingissä 3. maaliskuuta 2020

KPMG OY AB

Leenakaisa Winberg
KHT

OSAKKEENOMISTAJAT 31.12.2019

Neo Industrial Oyj:n suurimmat osakkeenomistajat 31.12.2019

	A-sarjan osakkeet, kpl	B-sarjan osakkeet, kpl	Osakkeet yhteensä, kpl	Osuus osakkeista, %	Osuus äänistä, %
Reka Oy	139 400	2 916 387	3 055 787	50,76	65,77
Neo Industrial Oyj		68 610	68 610	1,14	0,79
Sinkko Erkki		53 000	53 000	0,88	0,61
Alkem Oy		40 000	40 000	0,66	0,46
Haloan Oy		32 500	32 500	0,54	0,37
Vehviläinen Teemu		31 100	31 100	0,52	0,36
Lainema Matti		30 000	30 000	0,50	0,35
Tikkanen Vesa		22 701	22 701	0,38	0,26
Rentto Markku E.		22 588	22 588	0,38	0,26
Käkelä Aulis		22 450	22 450	0,37	0,26
Muut osakkeenomistajat	200	2 641 424	2 641 624	43,88	30,51
Yhteensä	139 600	5 880 760	6 020 360	100,00	100,00

Osakkeenomistuksen jakautuminen omistusryhmittäin

Omistajaryhmä	Osakkeen- omistajia, kpl	Osuus omistajista, %	Osakkeita yhteensä, kpl	Osuus osakkeista, %	Osuus äänistä, %
Yritykset	204	1,88	3 354 243	55,72	69,25
Rahoitus- ja vakuutuslaitokset	8	0,07	77 337	1,29	1,08
Julkisyhteisöt	60	0,55	44 980	0,75	0,52
Voittoa tavoittelemattomat yhteisöt	185	1,70	105 924	1,76	1,22
Kotitaloudet	10 402	95,70	2 410 577	40,04	27,80
Ulkomaat	10	0,09	6 046	0,10	0,12
Hallintarekisteröidyt	7	0,00	21 253	0,35	0,25
Yhteistilillä			0	0,00	0,00
Yhteensä	10 869	100,00	6 020 360	100,00	100,00

Osakkeiden omistusjakauma suuruusluokittain

Osakkeiden lukumäärä	Osakkeen- omistajia, kpl	Osuus omistajista, %	Osakkeita yhteensä, kpl	Osuus osakkeista, %	Osuus äänistä, %
1 - 50	4 762	43,81	135 286	2,25	1,57
51 - 100	2 685	24,70	233 872	3,89	2,71
101 - 1 000	2 989	27,50	984 575	16,35	11,36
1 001 - 10 000	409	3,76	1 063 933	17,67	12,28
10 001 -	24	0,22	3 602 694	59,84	72,08
Yhteistilillä			0	0,00	0,00
Yhteensä	10 869	100,00	6 020 360	100,00	100,00

Johdon omistus

Yhtiön hallituksen jäsenet, toimitusjohtaja ja talousjohtaja omistivat suoraan sekä määräysvalta-yhteisöjensä kautta 31.12.2019 yhteensä 2 958 529 (2 955 200) kappaletta Neo Industrial Oyj:n B-osakkeita. Neo Industrial Oyj omisti 31.12.2019 omia osakkeitaan 68 610 (72 439) kappaletta.

Osakkeet ja osakepääoma

Neo Industrial Oyj:n osakepääoma 31.12.2019 oli 24 081 440 (24 081 440) euroa. Osakepääoma jakautui 6 020 360 osakkeeseen. Osakkeista 139 600 kappaletta oli A-sarjan osakkeita, joilla on 20 ääntä per osake ja 5 880 760 kappaletta B-sarjan osakkeita, joilla on yksi ääni per osake. Yhtiön osakkeiden yhteenlaskettu äänimäärä on 8 672 760 ääntä, joista A-osakkeiden äänimäärä on 2 792 000 ääntä ja B-osakkeiden äänimäärä on 5 880 760 ääntä. Osakemäärään sisältyy 68 610 (72 439) kappaletta Neo Industrial Oyj:n hallussa olevaa omaa B-sarjan osaketta. Yhtiöjärjestys ei sisällä lunastusmääräyksiä. Osakassopimuksia ei ole.