

REKA
INDUSTRIAL



Reka Industrial

Tilinpäätöstiedote 1.1. – 31.12.2021

Tilinpäätöstiedote 1.1.-31.12.2021

Reka Industrial Oyj: Kannattavaa kasvua

Reka Industrial edistää energiamurrosta ja kulkuneuvojen sähköistymistä. Vastuullisuuttamme ohjaavat YK:n kestävän kehityksen periaatteet. Kestävä kehitys perustuu energiatehokkuuteen, kiertotalouteen, sekä uusiutuvan energian tuotantoon ja käyttöön. Markkinat kasvavat ja me niiden mukana.

Vastuullisuus sekä kestävän tulevaisuuden rakentaminen ovat keskeinen osa strategiaamme. Olemme sitoutuneet YK:n kestävän kehityksen tavoitteisiin, joita tukeaksemme olemme asettaneet ympäristötavoitteita. Olemme laskeneet liikkeelle Vihreän joukkovelkakirjalaina (Green Bond) kaapelitoimialan toiminnan kestävyuden parantamiseksi. Joukkovelkakirjalainalla rahoitetun toiminnan tuloksista raportoimme vuosittain sijoittajakirjeellä, joka julkaistaan maaliskuussa. Green Bond Frameworkista on luettavissa lisätietoja yhtiön internet-sivuilta.

Reka Industrial on mukana sekä energiateollisuuden että kulkuneuvoteollisuuden ratkaisuisissa. Energiateollisuuden ratkaisuihin osallistuu kaapelitoimialamme: Kaapelitoimiala vie voiman sinne, missä sitä tarvitaan eli Reka Kaapeli kehittää ja valmistaa kaapeleita verkonrakentamiseen, asuin- ja toimistorakentamiseen sekä teollisuudelle. Kulkuneuvoteollisuuden ratkaisuihin osallistuu kumitoimialamme. Reka Kumi on pienten ja keskisuurten sarjojen kumikomponenttien valmistaja kulkuneuvoteollisuudelle ja koneenrakennusteollisuudelle.

Sähkön osuus energian käytössä lisääntyy, etenkin kulkuneuvoissa ja teollisuudessa. Tuuli- ja aurinkovoiman avulla vähennetään energiantuotannon hiilidioksidipäästöjä, säästetään luonnonvaroja sekä saavutetaan hiilineutraali tulevaisuus. Sähköverkkojen toiminta on tärkeä osa toimivaa infrastruktuuria. Energiateollisuuden ratkaisuihin osallistuva kaapelitoimialamme on mukana uusiutuvan energian projekteissa sekä toimivan infrastruktuurin rakentamisessa. Kulkuneuvoteollisuuden ratkaisuihin osallistuva kumitoimialamme on mukana kulkuneuvoteollisuuden sähköistymisessä.

Tammi-joulukuussa 2021:

- **Konsernin liikevaihto oli 158,1 miljoonaa euroa (120,4 miljoonaa euroa)**
- **Käyttökate oli 11,3 miljoonaa euroa (9,4 miljoonaa euroa)**
- **Tilikauden tulos oli 1,0 miljoonaa euroa (1,0 miljoonaa euroa)**
- **Liiketoiminnan rahavirta oli 8,6 miljoonaa euroa (2,1 miljoonaa euroa)**

Lähiajan näkymät:

Vuonna 2022 käyttökateen (miljoonaa euroa) odotetaan pysyvän samalla tasolla tai parantuvan edellyttäen, että COVID-19 pandemian ja geopoliittisen tilanteen aiheuttamat vallitsevat olosuhteet eivät olennaisesti vaikuta yhtiön toimituskykyyn. Käyttökateeseen tulee myös vaikuttamaan oleellisesti, missä määrin ja kuinka nopeasti pystymme siirtämään jatkuvan materiaalikustannusnousun myyntihintoihin sekä metallien hintavaihtelut.

Toimitusjohtaja Jukka Poutanen:

Liikevaihto kasvoi merkittävästi sekä kaapeli- että kumitoimialalla. Kaapelitoimialan liikevaihdon kasvusta noin 60 % selittyi metallien hintojen nousulla. Kumitoimialalla asiakkaiden tilausmäärät kasvoivat voimakkaasti. Reka Kumi hankittiin kesäkuun lopussa 2020 ja siten kumitoimialan luvut on huomioitu 1.7.2020 alkaen.

Reka Kaapelin myös loppuvuoden hyvän toimituskyvyn ansiosta konsernin käyttökate viimeisellä neljänneksellä kehittyi vahvasti ja vuoden 2021 käyttökate kasvoi 11,3 miljoonaan euroon edellisvuoden 9,4 miljoonasta eurosta. Tämä on kelpo saavutus, sillä kohonneiden hankintakustannusten siirrossa asiakashintoihin on edelleen selkeä viive molemmilla toimialoilla.

Kohonneiden metallihintojen vaikutus varaston arvoon sekä metalli- ja valuuttasuojauksen nettovaikutus tukivat kaapelitoimialan käyttökateen noin 0,5 miljoonalla eurolla kompensoiden voimakkaasti ja ennennäkemättömän nopeasti kohonneita hankintakustannuksia, jotka voidaan siirtää vasta viiveellä asiakashintoihin.

Molemmilla toimialoilla on ollut hankinta- ja toimituskykyhaasteita. COVID-19 ja hankintaketjun logistiikka ovat vaatineet paljon ponnisteluja materiaalitoimitusten varmistamiseen. Materiaalihinnat ja logistiikkakustannukset ovat jatkaneet nousuaan.

Kaapelitoimiala on onnistunut palvelemaan asiakkaitamme luotettavasti jatkuvista hankintahaasteista huolimatta.

Kumitoimialan Puolan tuotannon henkilöstön vaihtuvuus on ollut suurta ja tuotantomäärien riittävä lisääminen ei onnistunut. Ylitöistä ja vuokratyövoimasta huolimatta toimituskykymme on ollut huono erityisesti Puolan letkutuotannon osalta. Pääpaino korjaavissa toimenpiteissä on letkutuotannon tuotantokapasiteetin nostossa sekä tuotantoprosessin tehostamisessa. Muutokset tuotannossa parantavat myös henkilöstötilannetta. Priorisoidut toimenpiteet valmistuvat vaiheittain tammi- toukokuun aikana.

Kaapelitoimiala on tehnyt päätöksen kasvattaa tuotantoalaa Riihimäen tehtaalla. Reka Kaapelin lisätila tulee käyttöön vuoden 2023 puolivälissä. Kumitoimialan lisätila Puolassa saadaan tämänhetkisen tiedon mukaan käyttöön huhtikuun 2022 alussa.

Liiketoiminnan kassavirta oli selkeästi positiivinen. Tämä mahdollisti myös maksuaikatauluja nopeampia lainojen lyhennyksiä.

Kysyntätilanne on molemmilla toimialoilla hyvä. Kaapelitoimialan pohjoismainen markkina on kasvussa ja sen odotetaan kasvavan myös lähivuosina. Kaapelitoimialan markkinaosuus Suomessa on vahva ja tavoittelemme markkinaosuuden kasvua muissa Pohjoismaissa.

Kumitoimialalla on valikoiduissa markkinasegmenteissään vahva asema. Tilausmäärät ovat jatkaneet kasvuaan. Etenkin keltaisissa koneissa (construction equipment) markkinaosuus kasvaa edelleen. Kyselyt kuorma-autoteollisuudessa ovat kasvaneet aiemmasta.

Green Bond -joukkovelkakirjalainalla rahoitettavia hankkeita on viety eteenpäin ja uusia on työstettävänä. Panostuksia on kaapelitoimialalla laitettu etenkin tuulivoimaan ja energiakulutuksen vähentämiseen liittyviin kohteisiin. Kumitoimialalla työstetään parhaillaan asiakkaiden kanssa prototyyppisiä ja esisarjoja tuotteista, joita tarvitaan sähköllä toimiviin hyötyajoneuvoihin. Näihin liittyvät volyymitoimitukset alkavat vuonna 2023.

Konsernin keskeiset tunnusluvut:

	2021	2020	2019
Liikevaihto, miljoonaa euroa	158,1	120,4	97,5
Käyttökate, miljoonaa euroa	11,3	9,4	4,8
Liiketulos, % liikevaihdosta	3,5	3,8	0,4
Tilikauden tulos	1,0	1,0	-1,4
IAS 19 oikaistu sijoitetun pääoman tuotto, % (ROI)	14,7	13,5	2,5
IAS 19 oikaistu oman pääoman tuotto, %	12,4	17,9	-16,2
IAS 19 oikaistu velkaantuneisuusaste, %	190,0	238,9	213,8
IAS 19 oikaistu omavaraisuusaste, %	19,8	17,7	14,8
Tulos/osake, euroa	0,17	0,16	-0,24
Bruttoinvestoinnit, miljoonaa euroa	4,1	12,7	8,2

Hallinto-oikeus on todennut heinäkuun 2021 päätöksessään, että vuonna 2015 toteutettu tytäryhtiösulautuminen ei ole veroneutraali. Yhtiö on tehnyt harkintaansa perustuvan ratkaisun kirjata verot ja veronkorotukset, yhteensä 1,1 miljoonaa euroa, takautuvasti omaan pääomaan ja edellisten vuosien vertailutiedot on päivitetty vastaavasti. Hallinto-oikeuden kielteisestä päätöksestä on valitettu Korkeimpaan hallinto-oikeuteen.

Reka Industrial konserni (Reka Industrial) käyttää taloudellisessa raportoinnissaan Euroopan arvopaperi- ja markkinaviranomaisen (ESMA) ohjeistuksen mukaisia vaihtoehtoisia tunnuslukuja.

Konserni liittyi eläkekassaan vuonna 2015. Reka Industrial esittää vaihtoehtoisia tunnuslukuja siten että IAS 19 etuuspohjaisten eläkevastuiden kirjausten vaikutukset eliminoidaan tunnuslukujen tulos- ja tase-eristä toiminnan kehittymisen seuraamiseksi paremmin. IAS 19 etuuspohjaisen eläkejärjestelyn kirjaukset tuloslaskelmassa esitetään liiketuloksen alapuolella omana eränään ennen osuutta osakkuusyhtiöiden tuloksesta. Näin Reka Industrialin liiketoiminnan kehittymistä voi seurata paremmin.

Reka Industrialin tulkinnan mukaan ESMAn ohjeistuksen mukaisiksi vaihtoehtoisiksi tunnusluvuiksi voidaan lukea käyttökate, liiketulos, IAS 19 oikaistu oman pääoman tuotto (ROE), IAS 19 oikaistu velkaantuneisuusaste, IAS 19 oikaistu omavaraisuusaste %, sijoitetun pääoman tuotto (ROI) sekä bruttoinvestoinnit.

Tilinpäätöstiedote on tilintarkastamaton.

Liikevaihto ja tilikauden tulos

Reka Industrial -konsernin liikevaihto 2021 oli 158,1 miljoonaa euroa (120,4). Tilikauden tulos oli 1,0 miljoonaa euroa (1,0). Käyttökate oli 11,3 miljoonaa euroa (9,4) ja liiketulos oli 5,6 miljoonaa euroa (4,5).

Keskeiset tapahtumat tilikaudella

Tammikuussa 2021 Reka Kaapeli Oy teki sopimuksen 5,0 miljoonan euron lainalimiitistä. Limiittiä on jatkettu vuodelle 2022. Limiitti on määräaikainen. Lainalimiittiin liittyy kovenanttiehtoja.

Joulukuussa 2021 Reka Kaapeli Oy teki merkittävän maakaapelisopimuksen Pohjoismaissa toimivan verkonrakennusyhtiön kanssa. Sopimuksen kokonaisarvo on yli 7 miljoonaa euroa, joka tulee laskutukseen pääosin 2022 ensimmäisen vuosineljänneksen aikana. Maakaapeleita käytetään rakennettaessa sähköjakeluverkkoja, joihin sääolot eivät vaikuta.

Tase ja rahoitus

Tilikauden lopussa konsernin korolliset velat olivat 27,5 (33,5) miljoonaa euroa, josta muita kuin leasing -velkoja oli 20,9 (25,6) miljoonaa euroa.

Reka Kaapeli Oy:llä on 5,0 miljoonan euron lainalimiitti. Tilikauden lopussa lainalimiitti ei ollut käytössä.

Osaan korollisista veloista liittyy taloudellisia kovenantteja. Puolasta otettua 0,1 miljoonan euron lainaa lukuun ottamatta kovenantit täyttyivät tilinpäätöshetkellä. Taloudellisista kovenanteista on kerrottu lisää liitetiedoissa. Taseen loppusumma oli tilikauden päättyessä 72,2 miljoonaa euroa (73,2).

Reka Industrialin 2019 liikkeeseen laskema 10 miljoonan euron suuruinen "Green bond" -joukkovelkakirjalaina on euromääräinen ja erääntyy 6.12.2024. Joukkovelkakirjalainan kiinteä vuotuinen korko on 6,00 prosenttia, joka maksetaan vuosittain 6. joulukuuta.

Joukkovelkakirjalainaa käytetään rahoittamaan Green Bond Framework -dokumentin kelpoisuuden täyttäviä hankkeita, jotka liittyvät Reka Kaapeli Oy:n tuotevalikoimaan ja Reka Kaapeli Oy:n tuotantolaitosten ja prosessien ympäristöstävällisen toimintakyvyn parantamiseen. Osa joukkovelkakirjalainasta on sopimusehtojen mukaisesti käytetty uudelleenrahoitukseen. Erillinen sijoittajakirje julkaistaan vuosittain maaliskuussa.

COVID-19

Pandemia ei vähentänyt vuonna 2021 asiakkaiden kysyntämääriä. Ylimääräisiä kustannuksia ja toimitusviiveitä on pandemiasta kertynyt henkilöstön sairastumisten vuoksi ja henkilöstön oltua herkemmin sairaslomalla mahdollisen tartuntariskin eliminoimiseksi. Pandemian lisäkustannusten vaikutuksen käyttökatteeseen arvioidaan olevan vuonna 2021 0,5 miljoonaa euroa. Lisäkustannukset ovat syntyneet kasvaneista sairaspotilaista, niiden paikkaamiseen käytetyistä ylitoista ja lisähenkilöistä sekä kasvaneista rahtikuluista, joita on aiheutunut siitä, että pandemiasta johtuvia myöhästymisiä on pyritty minimoimaan pikatoimituksilla.

Pandemia on näkynyt molempien toimialojen materiaalihankinnassa. Pääosin materiaalit on pystytty hankkimaan ajoissa, mutta raaka-aine, komponentti- ja osin konttipula on tuonut lisätöitä ja haasteita hankinnalle. Kaapelitoimialalla materiaalien hinnoissa on ollut merkittävää nousua. Kumitoimialan

materiaalien ja komponenttien hinnoissa on nousua ja nousupaineita. Logistiikkakustannukset ovat nousseet selkeästi.

Pandemia ei ole toistaiseksi vaikuttanut asiakkaiden maksukäyttäytymiseen.

Segmentit

Reka Industrialin teollisina toimialoina ovat kaapeliteollisuus ja kumiteollisuus.

Kaapelitoimiala

	H2/2021	H2/2020	Muutos	2021	2020	Muutos
Liikevaihto, milj. euroa	67,8	55,5	22,1 %	133,8	111,2	20,3 %
Käyttökate, milj. euroa	5,3	6,3	-15,7 %	11,0	10,0	8,1 %

Kaapelitoimialan liikevaihto oli 133,8 miljoonaa euroa (111,2). Käyttökate oli 11,0 miljoonaa euroa (10,0).

Reka Kaapeli Oy:n kotimaan myyntivolyymit kasvoivat edellisvuodesta. Myös viennin myyntivolyymit kasvoivat.

Toimialan avainraaka-aineita ovat kupari ja alumiini sekä muovit. Katsauskaudella kuparin ja alumiinin hintavaihtelut ovat olleet merkittäviä. Muovien hinnat ovat nousseet voimakkaasti ja saatavuus on vaikeutunut.

31.12.2020 kuparin tonnimääräinen hinta oli 6 308 euroa ja alumiinin tonnimääräinen hinta 1 612 euroa. Joulukuun 2021 lopussa kuparin tonnimääräinen hinta oli 8 558 euroa ja alumiinin tonnimääräinen hinta 2 478 euroa.

Kuparin päiväkohtainen hinta on katsauskauden aikana ollut korkeimmillaan lokakuussa, jolloin se oli 9 138 euroa tonnilta, ja alimmillaan tammikuussa, jolloin se kävi 6 430 eurossa tonnilta. Alumiinin hinta on ollut korkeimmillaan lokakuussa, jolloin se oli 2 742 euroa tonnilta, ja alimmillaan tammikuussa, jolloin se kävi 1 609 eurossa tonnilta.

Metallien ostoissa käytetään osittaista hintasuojasta hyödykejohdannaisten avulla.

Tehdyt investoinnit, 3,6 miljoonaa euroa (4,9 miljoonaa euroa vuonna 2020), kohdistuivat uusien tuotteiden kehittämiseen, uusiutuvaan energiaan liittyvien toimitusten kapasiteetin kasvattamiseen sekä tuottavuuden, materiaali- ja energiatehokkuuden tehostamiseen. Myös ylläpitoinvestointeja toteutettiin.

Toimialan osakkuusyhtiön Nestor Cables -konsernin liikevaihto 2021 oli 31,7 miljoonaa euroa (32,0). Käyttökate oli 2,9 (3,9) miljoonaa euroa. Nestor Cablesin oma pääoma kääntyi 2020 positiiviseksi. Vuoden 2021 tulososuus 0,3 miljoonaa euroa on huomioitu konsernin tuloksessa sekä osakkuusyhtiöosuuden tasearvossa.

Kumitoimiala (30.6.2020 alkaen)

	H2/2021	H2/2020	Muutos	2021	H2/2020
Liikevaihto, milj. euroa	12,1	9,2	31,5 %	24,6	9,2
Käyttökate, milj. euroa	0,4	0,2	103,5 %	1,5	0,2

Kumitoimialan liikevaihto oli 24,6 miljoonaa euroa. Käyttökate oli 1,5 miljoonaa euroa. Kumitoimialan käyttökateita rasittavat Puolan tehtaan henkilöstön vaihtuvuus, ylityöt ja kiirerahdit sekä kasvaneet logistiikkakustannukset. Rahtikulujen nousu Kauko-idästä rasitti käyttökateita 228 tuhatta euroa. Reka Kumi yhdistettiin konserniin 30.6.2020.

Ylitöistä ja vuokratyövoimasta huolimatta toimituskyky on ollut huono erityisesti Puolan letkutuotannon osalta. Tuotantomääriä on saatu nostettua, mutta asiakkaiden tilausmäärät ovat kasvaneet entistä nopeammin. Tilanteen ratkaisemiseksi ja asiakkaiden kysyntään vastaamiseksi letkutuotannon kapasiteettia nostetaan ja samalla pullonkaulaprosessikohtia kehitetään uusilla teknisillä ratkaisuilla.

Olennaiset tapahtumat tilikauden päättymisen jälkeen

Neuvottelut kumitoimialan Puolan yksikön lisätilasta saatiin valmiiksi tammikuun alussa. Lisätilan vuokrasopimus on allekirjoitettu ja tila saadaan käyttöön huhtikuun alussa. Järjestelyn myötä Puolan tuotantoyksikön letkutuotannon kapasiteettia ja tuottavuutta pystytään nostamaan ensimmäisen vuosipuoliskon aikana selkeästi. Asiakaskysyntä on edelleen kasvussa ja muutoksen avulla pystytään paremmin vastaamaan kasvaviin volyymitarpeisiin.

Kaapelitoimiala sai tammikuun 2022 lopussa Tanskasta strategisesti merkittävän, uusiutuvaan energiaan liittyvän, kaapelitilauksen sähköautojen latausinfraan rakentamiseen. Nyt saadun tilauksen arvo on noin 0,6 miljoonaa euroa ja toimitukset ajoittuvat tämän vuoden ensimmäiselle vuosipuoliskolle. Lisäksi sopimukseen sisältyy optio tuplata tilausmäärä kuluvana vuonna.

Konsernirakenne ja osakkeenomistajat

Reka Industrial Oyj on emoyhtiö konsernissa, jonka varsinaiset liiketoimintayhtiöt ovat Reka Kaapeli Oy ja Reka Kumi Oy. Reka Industrial Oyj:n kotipaikka on Hyvinkää.

Reka Industrial Oyj:llä oli 31.12.2021 yhteensä 10 611 osakkeenomistajaa (10 837 osakkeenomistajaa 31.12.2020). Yhtiön suurimman osakkeenomistajan Reka Oy:n omistusosuus oli 50,2 % osakkeista (50,7) ja 65,4 % äänistä (65,8). Reka Industrial Oyj on siten osa Reka-konsernia. Reka Oy:n kotipaikka on Juupajoki.

Kymmenen suurimman osakkeenomistajan yhteenlaskettu omistusosuus 31.12.2021 oli 56,7 % osakkeista (56,4 % 31.12.2020) ja 69,9 % äänistä (69,7 % 31.12.2020).

Yhtiön hallituksen jäsenet, toimitusjohtaja ja talousjohtaja omistivat suoraan sekä määräysvaltayhteisöjensä kautta 31.12.2021 yhteensä 2 934 666 kappaletta Reka Industrial Oyj:n B-osakkeita (31.12.2020 yhteensä 2 963 648).

Riskit ja liiketoiminnan epävarmuustekijät

Reka Industrialin rahoitusriskejä ovat valuutta-, korko-, hyödyke-, maksuvalmius-, luotto- ja sijoitustoiminnan markkinariskit. Rahoitusriskejä ja niiden suojaustoimenpiteitä on kuvattu tarkemmin tilinpäätöksen liitetiedoissa. Yhtiön tulevaisuuden riskitekijät liittyvät sen toimialayhtiöiden liiketoiminnan kehitykseen.

Reka Industrialin kaapelitoimialan liiketoiminnan merkittävimmät riskit liittyvät markkinatilanteen kehittymiseen, raaka-aineiden ja valuuttojen hintavaihteluihin sekä käyttöpääoman hallintaan eri tilanteissa. Suurten kausivaihtelujen aikana tavarantoimittajien maksuehdot vaikuttavat olennaisesti niiden kykyyn rakentaa riittävät varmuusvarastot kilpailukykyisen toimitusajan varmistamiseksi. Kausivaihteluiden vaikutusta tehtaiden kuormitustilanteeseen pyritään myös tasaamaan toimintamallien kehittämällä. COVID-19 pandemia on kaapelitoimialalla näkynyt lisäkustannuksina ja toimitusviiveinä. Pandemian vaikutusta tulevaisuuteen on vaikea arvioida.

Reka Industrialin kaapelitoimialan liiketoiminnan avainraaka-aineita ovat metallit (kupari ja alumiini) ja muovit. Reka Industrial käyttää metallien ostoissa osittaista hintasuojaa hyödykejohdannaisten avulla. Metallien osalta on tärkeää sekä metallien dollarimääräisen hinnan että USD/EUR valuuttakurssisuhteen kehitys. Valuuttasuojauksia tehdään lisäksi tärkeimpien myyntivaluuttojen osalta. Sähkön hinnan suojauksissa käytetään hintakiinnityksiä.

Euroalueen taloustilanne ja epävarmuus poliittisessa kentässä saattaa vaikuttaa kumitoimialan asiakkaiden hankintamääriin ja uusien projektien käynnistämisiin. Työntekijöiden saatavuus asettaa haasteita toiminnan kasvattamiselle. Erityisesti Puolan tuotantolaitoksella henkilöstön vaihtuvuus ja sairaspöissaolojen suhteellinen osuus on suurta ja edellyttää aktiivista ja monikanavaista rekrytointia sekä toimenpiteitä poissaolojen hallitsemiseen.

Tutkimus- ja kehitystoiminta

Konsernin panostukset tutkimukseen ja tuotekehitykseen olivat yhteensä 1,3 miljoonaa euroa (1,1 miljoonaa euroa 2020). Panostuksista 0,9 miljoonaa kohdistui Kaapelitoimialaan ja 0,4 miljoonaa Kumitoimialaan. Kumitoimiala on huomioitu 30.6.2020 alkaen. Tilikaudella aktivoitiin taseeseen yhteensä 0,2 miljoonaa euroa uusien tuotteiden ja tuoteperheiden kehittämiskustannuksia (0,3 miljoonaa euroa vuonna 2020).

Kumitoimialan tuotekehityksen painopiste oli asiakaskohtaisissa projekteissa kuten hyötyajoneuvoteollisuuden sähköistymiseen liittyvien akkujen letkujen kehittäminen. Kaapelitoimialan tuotekehityksen painopisteenä oli uusiutuvan energiatuotannon ja palosuojattujen keskijännitekaapeleiden kehittäminen.

Henkilöstö

Konsernin palveluksessa oli tilikauden aikana keskimäärin 563 työntekijää (386 vuonna 2020 ja 247 vuonna 2019). Konsernin henkilöstömäärä 31.12.2021 oli 603 työntekijää (520 vuoden 2020 lopulla ja 245 vuoden 2019 lopulla), josta 278 (270 vuonna 2020 ja 244 vuonna 2019) kuului kaapelitoimialaan, 324 (249 vuonna 2020) kuului kumitoimialaan ja 1 (1 vuonna 2020 ja 1 vuonna 2019) konsernihallintoon. Konsernin suoriteperusteisten palkkojen ja palkkioiden kokonaissumma tilikaudella oli 20,1 miljoonaa euroa (15,5 vuonna 2020 ja 10,7 miljoonaa euroa vuonna 2019). Kumitoimiala on huomioitu mukaan 30.6.2020 lähtien.

Muun kuin taloudellisen tiedon informaatio

Tässä osiossa kuvataan Reka Industrialin toimintaa kirjanpitolain 3a luvun vaatimusten mukaisesti.

Reka Industrial edistää energiamurrosta ja kulkuneuvojen sähköistymistä. Vastuullisuuttamme ohjaavat YK:n kestävän kehityksen periaatteet. Kestävä kehitys perustuu energiatehokkuuteen, kiertotalouteen, sekä uusiutuvan energian tuotantoon ja käyttöön. Markkinat kasvavat ja me niiden mukana.



Vastuullisuus sekä kestävän tulevaisuuden rakentaminen ovat keskeinen osa strategiaamme. Olemme sitoutuneet YK:n kestävän kehityksen tavoitteisiin, joita tukeaksemme olemme asettaneet ympäristötavoitteita. Olemme laskeneet liikkeelle Vihreän joukkovelkakirjalaina (Green Bond) kaapelitoimialan toiminnan kestävyuden parantamiseksi. Joukkovelkakirjalainalla rahoitetun toiminnan tuloksista raportoimme vuosittain sijoittajakirjeellä, joka julkaistaan maaliskuussa. Green Bond Frameworkista on luettavissa lisätietoja yhtiön internet-sivuilta.

Reka Industrial on mukana sekä energiateollisuuden että kulkuneuvoteollisuuden ratkaisuihin. Kaapelitoimialamme osallistuu energiateollisuuden ratkaisuihin. Kaapelitoimiala vie voiman sinne, missä sitä tarvitaan eli Reka Kaapeli kehittää ja valmistaa kaapeleita verkonrakentamiseen, asuin- ja toimistorakentamiseen sekä teollisuudelle. Kaapelitoimialan tuotantolaitokset sijaitsevat Suomessa. Kumitoimialamme osallistuu kulkuneuvoteollisuuden ratkaisuihin. Reka Kumi on pienten ja keskisuurten sarjojen kumikomponenttien valmistaja kulkuneuvoteollisuudelle ja koneenrakennusteollisuudelle. Kumitoimialan omat tuotantolaitokset sijaitsevat Suomessa ja Puolassa. Lisäksi kumituotteita valmistetaan Reka Kumin hallinnoiman alihankintaverkoston kautta Aasiassa ja Euroopassa.

Sähkön osuus energian käytössä lisääntyy, etenkin kulkuneuvoissa ja teollisuudessa. Tuuli- ja aurinkovoiman avulla vähennetään energiantuotannon hiilidioksidipäästöjä, säästetään luonnonvaroja sekä saavutetaan hiilineutraali tulevaisuus. Sähköverkkojen toiminta on tärkeä osa toimivaa infrastruktuuria. Energiateollisuuden ratkaisuihin osallistuva kaapelitoimialamme on mukana uusiutuvan energian projekteissa sekä toimivan infrastruktuurin rakentamisessa. Kulkuneuvoteollisuuden ratkaisuihin osallistuva kumitoimialamme on mukana kulkuneuvoteollisuuden sähköistymisessä.

Taksonomiakelpoisuus:

Reka Kumi tuottaa teknisiä kumituotteita (aktiviteettinumero 3.6, NACE C22.19) suorille asiakkailleen. Reka Kumin taksonomiakelpoisuus on siten laskettu asiakkaiden ja heidän tuotteidensa ja ratkaisujen kautta huomioiden käynnissä oleva ja tuleva kehitys. Taksonomian kannalta Reka Kumi on mahdollistaja asiakkailleen vähäpäästöisten tai päästöttömien ratkaisujen kehittämisessä ja tuottamisessa. Vuonna 2021 taksonomiakelpoiseksi arvioitu liikevaihto oli 62 % Reka Kumin liikevaihdosta, taksonomiakelpoiset operatiiviset kulut 75 % vastaavista operatiivisista kokonaiskuluista ja 36 % Reka Kumin investoinneista.

Reka Kaapelin toiminnan taksonomiakelpoisuus on laskettu tuotteiden ja tuoteryhmien kautta. Reka Kaapelin rooli on mahdollistaja. Mukaan on huomioitu tuotteet, joita on mahdollista käyttää osana eurooppalaista verkkoa (aktiviteettinumero 4.9, NACE D35.12 ja D35.13) sekä autojen latauspisteiden (aktiviteettinumero 6.15) rakentamiseen. Vuonna 2021 Reka Kaapelin taksonomiakelpoiseksi arvioitu liikevaihto oli 71 % Reka Kaapelin liikevaihdosta, taksonomiakelpoiset operatiiviset kulut 58 % vastaavista operatiivisista kokonaiskuluista ja 45 % Reka Kaapelin investoinneista.

Vuonna 2021 arvioidut taksonomiakelpoiset erät:

Taksonomiakelpoisuus	Reka Kaapeli-taso	Reka Kumi-taso	Reka Industrial - konsernitaso
Liikevaihto %	71 %	62 %	70 %
Operatiiviset kulut %	58 %	75 %	56 %
Investoinnit	45 %	36 %	43 %

Taksonomiaohjeiden Liite 1:n määrittämien huomioitavien operatiivisten kulujen prosenttiosuuden laskennassa on huomioitu kaapeli- ja kumitoimialojen taksonomiakelpoiseen toimintaan liittyvien kulujen osuus ao. kokonaiskuluista. Investoinneissa on huomioitu kaapeli- ja kumitoimialojen taksonomiakelpoiseen liiketoimintaan liittyvät investoinnit suhteessa konsernin kokonaisinvestointeihin.

Taksonomiakelpoiset erät perustuvat yhtiön tämänhetkiseen arvioon, joka voi tarkentua EU-säännösten tarkentumisen tai entistä tarkemman läpikäynnin yhteydessä.

Sekä kaapelitoimialan että kumitoimialan tuotantolaitokset Suomessa siirtyivät hyödyntämään täysin päästötöntä, CO₂-vapaata sähköä vuonna 2020. Vuonna 2020 kaapelitoimialan Keuruun ja Riihimäen tuotantolaitoksiin asennettiin myös aurinkovoimalat, joiden avulla saadaan tuotettua energiaa arviolta 130 000 kWh vuodessa. Reka Kaapelista tuli hiilineutraali (scope 1 ja 2) kaapelin tuottaja 1.11.2021 alkaen.

Reka Kaapelin ilmatoriskien hallinta tapahtuu käytännössä hiilijalanjälkilaskennan kautta ja toteuttamalla energian kulutusta pienentäviä ja puhtaan energian kulutuksen mahdollistavia projekteja.

Reka Kaapelin oman toiminnan hiilijalanjäljen laskentaa varten on yhteistyössä AFRY Finland Oy:n kanssa kehitetty laskuri. Laskelmien perusteella saadut Reka Kaapelin oman toiminnan jäljelle jäävät päästöt on saatu pienennettyä vuoden 2019 tasosta 2630 tn eCO₂ arviolta 480 tn eCO₂ tasoon vuonna 2021. Nämä jäljelle jääneet päästöt Reka Kaapeli hyvittää laadukkaana ja läpinäkyvän Gold Standard -sertifioitun sekä pur.earth -sertifioitujen projektien avulla saavuttaen hiilineutraaliuden (scope 1 ja 2) 1.11.2021 alkaen. Kumitoimiala rakentaa parhaillaan AFRY Finland Oy:n kanssa laskuria.







Reka Kaapelin tuotantoprosesseissa on kiinnitetty huomiota materiaalien tehokkaaseen käyttöön sekä energiatehokkuuteen. Muovit, metallit ja pakkausmateriaalit lajitellaan, kierrätetään kaikkialla, missä se on mahdollista. Kaapelituotannon käyttämä vesi ja kemikaalit ovat molemmat suljetussa prosessikierrrossa.

Reka Kaapeli Oy:n ympäristöjärjestelmä on sertifioitu ISO 14001 -standardin mukaisesti. Reka Kaapeli Oy:llä on lisäksi ISO 45001 ja ISO 9001 sertifikaatit.

Reka Kumilla on sertifioitu ISO 14001- ympäristöjärjestelmä. Reka Kumilla on vaatimusten mukaiset ympäristöluvut.

Kumitoimialan jätteet varastoidaan, käsitellään ja hyödynnetään siten, ettei niistä aiheudu vesistön, pohjaveden, maaperän, ilman tai muuta ympäristön pilaantumisvaaraa. Toiminta on toimintamaiden ympäristölupien mukaista. Hyödynnettävissä olevat jätteet toimitetaan hyötykäyttöön. Kumijäte toimitetaan Suomessa pyrolyysilaitokseen, joka käyttää jätteen mm. pinnoitteiden valmistukseen.

Osana kaapelitoimialaan liittyvää Green Bond Frameworkia Reka Industrial on tunnistanut vastuullisen kehittämisen tavoitteista yritykselle erityisen merkittäviä kohtia; Sustainable Development Goals (SDGs).

SDGs	How Reka Industrial contributes to achieving these goals
 <p>Affordable and clean energy</p>	<p>Reka Industrial currently designs and manufactures power cables that establishes the national power grid. Some of the products are specifically adopted to accommodate renewable energy such as for wind farms.</p>
 <p>Decent work and economic growth</p>	<p>Reka Industrial provides a safe working environment and protects labor rights for all its employees. To achieve this goal Reka Industrial invests in technologies that improve working environments and increases productivity. Additionally, business partners must share the same values with their employees.</p>
 <p>Industry, innovation, and infrastructure</p>	<p>To increase energy efficiency, Reka Industrial provides products which reduce carbon emissions through the reduction of grid losses. It also supports the current modern infrastructure via products that help create smart grids. Moreover, Reka Industrial enhances sustainable industrialization by investing in Smart Drum Management technology to improve efficiency.</p>
 <p>Sustainable cities and communities</p>	<p>Reka Industrial supports biodiversity conservation and sustainable management of the living natural resources and land use. The products such as underground transmission cables are aimed to reduce soil use and the impact on terrestrial biodiversity. Also, Reka Industrial participates in providing cables to increase clean transportation methods in cities and communities.</p>
 <p>Responsible consumption and production</p>	<p>In cable production Reka Industrial uses the most environmentally friendly and recyclable materials. Furthermore, the products are circular economy adapted and eco-efficient. For example, Reka produces cables which are highly resilient to extreme weather and easily recyclable. To minimize the environmental impact, Reka Industrial invests in production technology in order to reduce waste and one of its main principles is to avoid toxic substances to escape from production into the environment.</p>
 <p>Partnerships for the goals</p>	<p>Reka Industrial collaborates with machinery and raw material suppliers to improve energy efficiency and minimizing the usage of raw materials. It is an important aspect for Reka Industrial to create sustainable solutions and products.</p>

Reka Industrial ja sen toimialayhtiöt huolehtivat henkilöstönsä työolosuhteista ja työntekijöiden oikeuksista sekä ihmisoikeuksien kunnioittamisesta. Reka Industrial edellyttää yhteistyökumppaneilta vastaavia arvoja ja toimenpiteitä. Yhteistyökumppanien arvojen toteutumista seurataan niin auditoinneilla, toimittajien itsearvioinneilla kuin kolmansien osapuolien antamilla sertifikaateilla. COVID-19 aikana fyysisiä auditointeja on jouduttu paikoin vähentämään mutta vain väliaikaisesti. Reka Industrialin toimialayhtiöiden asiakkaat ja yhteistyökumppanit myös auditovat tuotantoamme ja toimintaamme.

Kehitämme toimintatapoja ja työvälineitä turvallisuuden edelleen kehittämiseksi. Tarjoamme kattavan työterveyshuollon, joka hieman eroaa maittain ja toimialoittain. Muut henkilöstöedut on myös kehitetty huomioiden henkilöstön erilaiset arvostukset eli kaapelitoimialalla ja kumitoimialalla on erilaisia ratkaisuja. Reka Kaapeli kuuluu Europacable Industry Charteriin, jossa osallistujat sitoutuvat yhteisiin periaatteisiin ja tavoitteisiin eettisten, vastuullisten ja korkean laadun kaapelien kehittämiseen sekä valmistamiseen. Reka Kumi kuuluu Suomessa kemian teollisuuden Responsible Care ohjelmaan, joka sisältää vastuullisen luonnon resurssien käytön, vastuullisen ja turvallisen tuotannon ja tuotteet, työyhteisön hyvinvoinnista huolehtimisen sekä avoimen kommunikoinnin ja yhteistyön.

Reka Industrial ei hyväksy korruptiota tai lahjontaa missään muodossa. Yhtiöllä on nollatoleranssi korruptiota ja lahjontaa kohtaan. Tämä koskee kaikkia maita, toimintoja ja rooleja. Yhtiön arvojen vastaisesta toiminnasta seuraa välitön työsuhteen purku tai yhteistyökumppanuuden päättymisen. Vuodelle 2022 on suunnitteilla koko organisaatiota koskeva koulutus. Ilmoituskanavaan ei tullut ilmoituksia vuonna 2021. Vuonna 2021 ilmeni yksi yhtiön arvojen vastainen tapahtuma, jota tutkimme ja tutkinta saatiin päätökseen.

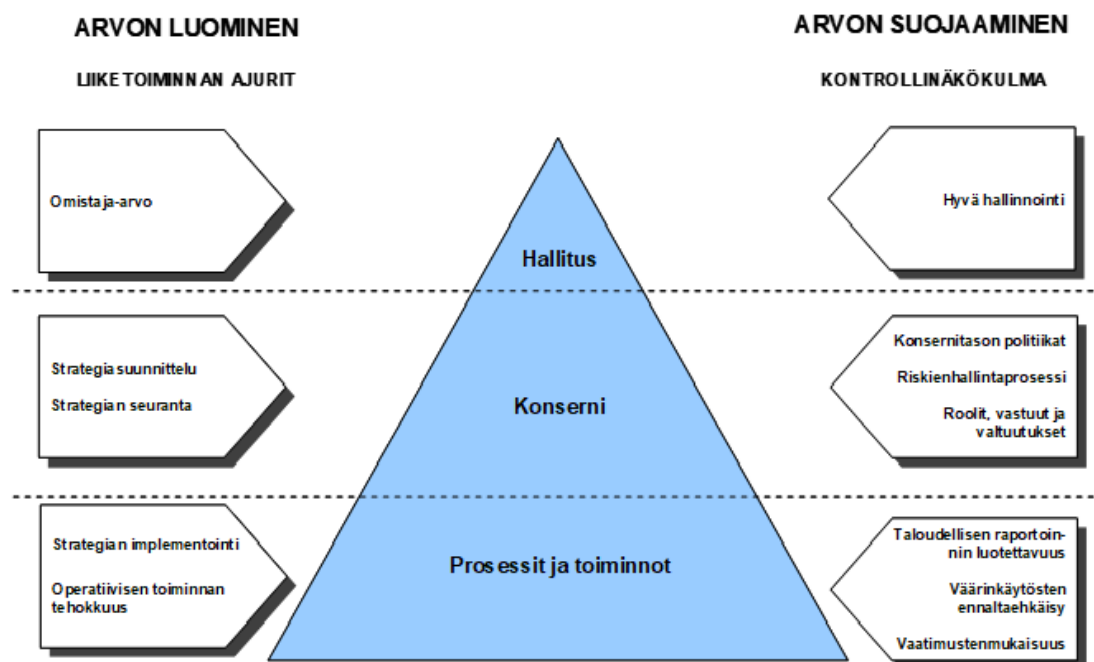
Reka Industrial - konsernilla on kaikkia maita koskeva, ulkopuolisen toimijan tarjoama, ilmoituskanava, johon kuka tahansa voi tehdä ilmoituksen anonyymisti havaitessaan epäkohtia tai epäillessään väärinkäytöksiä.

Käyttöpääoman hallinta sekä henkilöstöresurssien riittävyyden varmistaminen ovat erityisen tärkeitä sekä kaapeli- että kumitoimialalla. Oikea-aikainen toimituskyky edellyttää oikeita materiaaleja ja resursseja, oikeaan aikaan. Osa tuotannosta toimii varasto-ohjautuvasti, osa tilausohjautuvasti. Lisäksi materiaali- ja logistiikkakustannusten saaminen asiakashintaan on edellytys kannattavalle liiketoiminnalle. Materiaaliriskejä hallinnoidaan aktiivisella hankinnalla ja mahdollisuuksien mukaan useamman toimittajan mallilla. Työntekijöiden saatavuus asettaa haasteita toiminnan kasvattamiselle. Erityisesti Puolan tuotantolaitoksella henkilöstön vaihtuvuus ja sairauspoissaolojen suhteellinen osuus on suurta ja edellyttää aktiivista ja monikanavaista rekrytointia sekä toimenpiteitä poissaolojen hallitsemiseen.

Kokonaisvaltainen riskienhallinta on jatkuva prosessi, joka on integroitu osaksi Reka Industrialin strategiaprosessia, operatiivista toimintaa, päivittäistä päätöksentekoa ja sisäistä valvontaa. Riskienhallinnan tarkoituksena on tunnistaa potentiaalisia tapahtumia, jotka toteutuessaan vaikuttavat organisaatioon, ja hallita riskiä organisaation riskinottohalukkuuden mukaisesti. Riskienhallinnan avulla johto ja hallitus voivat saavuttaa kohtuullisen varmuuden organisaation tavoitteiden saavuttamista uhkaavien tekijöiden paremmasta hallinnasta.

Reka Industrialissa sisäisellä valvonnalla halutaan varmistaa, että yhtiön toiminta on tehokasta ja tuloksellista, että informaatio luotettavaa ja että yhtiön säännöksiä ja toimintaperiaatteita noudatetaan.

Reka Industrialin sisäisen valvonnan viitekehys on integroitu osaksi konsernin ohjausjärjestelmää.



Kuva | Reka Industrial Oyj:n sisäisen valvonnan ja ohjausjärjestelmän viitekehys

Taloudellisten mittareiden lisäksi liiketoiminnot seuraavat työtapaturmien kehittymistä ja niistä mahdollisesti aiheutuvien sairauspoissaolojen määrää. Tuotantomenetelmiä kehitetään ehkäisemään työtapaturmia. Oman toiminnan ympäristövaikutuksia (scope 1 ja 2) seurataan yhä enemmän.

Tehtaiden riskien arviointimenettelyissä kartoitetaan mm kone-, olosuhde-, menetelmä- ja työtehtäväkohtaisia riskejä. Lisäksi käytössä on vaaratilanneilmoituskäytäntö, jonka kautta työntekijät voivat ilmoittaa huomioita vaaranpaikoista ja läheltä piti - tilanteista. Sekä riskikartoitusten että työntekijöiden ilmoitusten pohjalta on toteutettu konkreettisia toimenpiteitä. Työsuojelutoimintaa tehdään pääsääntöisesti oman henkilöstön voimin. Suomessa toimintamallissa avainroolissa ovat työsuojelutoimikunta ja työsuojeluvaltuutetut. Puolassa ei ole erillistä toimikuntaa vaan nimetyt henkilöt vastaavat koulutuksesta ja muutostöiden toteuttamisesta. Yhteistyökumppaneista eniten käytetty työterveyshuolto tukee toimintaa toimiala- ja maakohtaisesti. Myös muita yhteistyökumppaneita käytetään tarpeen mukaan. Kumitoimialalla jokainen uusi työntekijä käy läpi turvallisuuskoulutuksen ennen työn aloittamista. Myös kaapelitoimialalla on turvallisuuspaketti uusille työntekijöille. Koko henkilöstöä myös koulutetaan eri foorumien avulla.

Noudatamme YK:n kestävän kehityksen periaatteita sekä pörssiyritysten hallinnointikoodia. Konsernillamme on kaikkia yrityksiä koskeva, Reka Industrial Oyj:n hallituksen hyväksymä ohjeistus, joka sisältää Sisäisen valvonnan ja riskien hallinnan periaatteet, tietoturvalähtöisyyden, tietosuojapolitiikan, suojauspolitiikan, tiedonantopolitiikan, johtamisjärjestelmän (management guidelines), ohjeistuksen toimitusjohtajalle sekä näihin liittyviä tarkempia ohjeita (liitteitä pelisääntöihin). Lisäksi yhtiöllä on toimialakohtaisia ohjeistuksia sekä omaan että yhteistyökumppanien rajapintoihin.

Yhtiökokousten päätökset

Reka Industrialin varsinainen yhtiökokous pidettiin 8.4.2021 Hyvinkäällä.

Yhtiökokous vahvisti tilikauden 2020 tilinpäätöksen ja myönsi hallituksen jäsenille ja toimitusjohtajalle vastuuvapauden tilikaudelta 2020.

Yhtiökokous päätti hallituksen ehdotuksen mukaisesti, että tilikaudelta 2020 jaetaan osinkoa 0,05 euroa osakkeelta. Osinko maksetaan osakkeenomistajalle, joka on osingonmaksun täsmäytyspäivänä 12.4.2021 merkittynä Euroclear Finland Oy:n pitämään yhtiön osakasluetteloon. Yhtiökokous päätti hallituksen ehdotuksen mukaisesti osingon maksupäiväksi 10.5.2021.

Yhtiökokous päätti hallituksen ehdotuksen mukaisesti hyväksyä yhtiön vuoden 2020 palkitsemisraportin. Päätös on osakeyhtiölain mukaan neuvoa-antava.

Yhtiökokous vahvisti hallituksen jäsenten vuosipalkkioksi (12 kuukautta) 25.000 euroa, hallituksen puheenjohtajan vuosipalkkioksi 32.000 euroa ja valiokuntien jäsenten vuosipalkkioksi 2500 euroa. Erillisiä kokouspalkkioita ei makseta. Yhtiökokous vahvisti, että hallituksen jäsenten matkakulut korvataan.

Noin 40 prosenttia vuosipalkkioista maksetaan yhtiön osakkeilla. Muunto osakkeiksi toteutetaan yhtiön B-osakkeen huhtikuun 2021 vaihdolla painotetulla keskikurssilla ja osakkeet luovutetaan toukokuussa 2022.

Yhtiökokous päätti, että tilintarkastajan palkkio maksetaan yhtiön hyväksymän laskun mukaan perustuen tilintarkastuksen kilpailutukseen.

Yhtiökokous vahvisti osakkeenomistajien ehdotuksen mukaisesti hallituksen jäsenten lukumääräksi viisi (5) ja valitsi hallitukseen uudestaan seuraavat henkilöt: puheenjohtajaksi Markku E. Rentto, varapuheenjohtajaksi Ari Järvelä ja varsinaisiksi jäseniksi Matti Hyytiäinen ja Olli-Heikki Kyllönen. Varsinainen yhtiökokous vahvisti osakkeenomistajien ehdotuksen mukaisesti, että hallituksen uudeksi varsinaiseksi jäseneksi valitaan Leena Saarinen. Varajäseniä ei valittu.

Yhtiökokous valitsi osakkeenomistajien ehdotuksen mukaisesti yhtiön tilintarkastajaksi tilintarkastusyhteisö KPMG Oy Ab:n, päävastuullisena tilintarkastajana KHT Jukka Rajala toimikaudeksi, joka päättyy vuoden 2022 varsinaisen yhtiökokouksen päättyessä.

Yhtiökokous valtuutti hallituksen ehdotuksen mukaisesti hallituksen päättämään omien osakkeiden hankkimisesta yhtiön vapaaseen omaan pääomaan kuuluvilla varoilla. Osakkeet hankitaan Nasdaq Helsingin järjestämässä kaupankäynnissä sen sääntöjen mukaisesti, ja hankittavista osakkeista maksettavan vastikkeen tulee perustua markkinahintaan. Yhtiö voi hankkia B-osakkeita sopimuskaupoilla suoraan muilta kuin suurimmalta osakkeenomistajalta, mikäli sopimuskauppa käsittää vähintään 15.000 B-osaketta ja kauppahinta vastaa Nasdaq Helsingissä hankintahetkellä vallitsevaa markkinahintaa. Omia osakkeita hankittaessa voidaan tehdä pääomamarkkinoilla tavanomaisia johdannais-, osakelainaus- tai muita sopimuksia lain ja määräysten puitteissa.

Valtuutus oikeuttaa hallituksen päättämään hankkimisesta myös suunnatusti eli muutoin kuin osakkeenomistajien omistamien osakkeiden suhteessa, mikäli siihen on yhtiön kannalta osakeyhtiölain tarkoittama painava syy.

Hankittavien osakkeiden määrä, lisätynä yhtiön hallussa olevien aiemmin pantiksi otettujen osakkeiden määrällä voi olla yhteensä enintään 588.076 B-osaketta. Määrä vastaa noin 9,77 prosenttia yhtiön kaikista osakkeista ja yhteensä 10 prosenttia yhtiön B-osakkeista. Hallituksella on oikeus päättää kaikista muista omien osakkeiden hankkimiseen liittyvistä seikoista.

Valtuutus on voimassa seuraavaan varsinaiseen yhtiökokoukseen asti, mutta kuitenkin enintään 8.10.2022 saakka. Valtuutus korvaa aiemman varsinaisen yhtiökokouksen 24.6.2020 antaman valtuutuksen omien osakkeiden hankkimisesta ja pantiksi ottamisesta.

Yhtiökokous valtuutti hallituksen ehdotuksen mukaisesti hallituksen päättämään omien osakkeiden luovuttamisesta. Valtuutuksen nojalla luovutettavien osakkeiden lukumäärä voi olla yhteensä enintään 588.076 B-osaketta, mikä vastaa noin 9,77 prosenttia yhtiön kaikista osakkeista ja yhteensä 10 prosenttia yhtiön B-osakkeista kokouskutsupäivän tilanteen mukaan. Valtuutus oikeuttaa hallituksen päättämään kaikista muista osakkeiden luovuttamisen ehdoista, mukaan lukien oikeuden osakkeenomistajien merkintätuoikeudesta poikkeamiseen.

Valtuutus on voimassa seuraavaan varsinaiseen yhtiökokoukseen asti. Valtuutus korvaa aiemman varsinaisen yhtiökokouksen 24.6.2020 antaman valtuutuksen omien osakkeiden luovuttamisesta

Tarkastusvaliokunta

Tarkastusvaliokunnan tehtäviin kuuluu yhtiön taloudellisen tilanteen seuranta, taloudellisen raportoinnin valvonta, sisäisen valvonnan ja riskienhallinnan riittävyyden ja asianmukaisuuden arviointi, lakien ja määräysten noudattamisen arviointi sekä yhteydenpito tilintarkastajaan ja tilintarkastajan raporttien läpikäynti. Tarkastusvaliokunta raportoi hallitukselle. Reka Industrial Oyj:n tarkastusvaliokunnan jäsenet ovat Marjo Matikainen-Kallström 8.4.2021 asti, Ari Järvelä ja Leena Saarinen 8.4.2021 alkaen. Vuonna 2021 tarkastusvaliokunta kävi läpi liiketoimintariskejä, tasearvoja, rahoitusta ja maksuvalmiutta sekä testauslaskentaa. Sisäisen tarkastuksen toimenpiteiden ohjauksessa panostettiin jatkuvuuden varmistamiseen sekä prosessi- ja ICT-riskien hallintaan.

Selvitys Reka Industrialin hallinto- ja ohjausjärjestelmästä

Selvitys Reka Industrial Oyj:n hallinto- ja ohjausjärjestelmästä on laadittu Suomen listayhtiöiden hallinnointikoodin suosituksen 51 mukaisesti. Selvitys laaditaan toimintakertomuksesta erillisenä kertomuksena, ja se julkaistaan tilinpäätöksen ja toimintakertomuksen julkaisun yhteydessä. Julkaisun jälkeen selvitys on nähtävissä yhtiön internet- sivuilla osoitteessa www.rekaindustrial.fi. Suomen listayhtiöiden hallinnointikoodi on julkisesti saatavilla osoitteessa www.cgfinland.fi.

Osakkeet ja osakepääoma

Reka Industrial Oyj:n osakepääoma jakaantuu A- ja B-osakkeisiin. Osakkeista 139 600 kappaletta on A-sarjan osakkeita, joilla on 20 ääntä per osake ja 5 880 760 kappaletta B-sarjan osakkeita, joilla on yksi ääni per osake. Yhtiön kaikkien osakkeiden yhteenlaskettu osakepääoma oli 2021 lopussa 24 081 440 euroa ja osakkeiden lukumäärä 6 020 360 kappaletta. Yhtiön osakkeiden yhteenlaskettu äänimäärä oli 8 672 760 ääntä, joista A-osakkeiden äänimäärä oli 2 792 000 ääntä ja B-osakkeiden äänimäärä oli 5 880 760 ääntä.

Osakemäärään sisältyy 31.12.2021 79 253 Reka Industrial Oyj:n hallussa olevaa omaa B-sarjan osaketta. Omistusosuus vastaa 1,3 % yhtiön osakepääomasta ja 0,9 % äänimäärästä. Yhtiön omistuksessa ei ollut A-sarjan osakkeita. Yhtiöjärjestys ei sisällä lunastusmääräyksiä. Osakassopimuksia ei ole. Reka Industrial Oyj:n B-osake (REKA) noteerataan NASDAQ Helsinki Oy:n pörssilistalla.

Yhtiön osakkeet	31.12.2021	31.12.2020	31.12.2019
Yhtiön osakepääoma (euroa)	24 081 440	24 081 440	24 081 440
A-osakkeet (20 ääntä/osake)	139 600	139 600	139 600
B-osakkeet (1 ääni/osake)	5 880 760	5 880 760	5 880 760
Yhteensä	6 020 360	6 020 360	6 020 360
Yhtiön hallussa olevat omat B-osakkeet	79 253	53 572	68 610

Osakekohtaiset tunnusluvut, kurssikehitys ja vaihto

Yhtiön B-osakkeita vaihdettiin NASDAQ Helsinki Oy:ssä yhteensä 1 477 487 (1 821 180 vuonna 2020) kappaletta, mikä vastasi 25,1 (31,0) prosenttia osakkeiden määrästä ja 5,7 (5,1) miljoonaa euroa. Osakkeen hinta 31.12.2021 oli 3,87 (3,52 31.12.2020) euroa ja tilikauden keskimääräinen kurssi 3,84 (2,79) euroa. Vuoden alin kurssinoteeraus oli 3,19 (1,81) euroa ja ylin 4,75 (4,10) euroa. Yhtiön osakekannan markkina-arvo 31.12.2021 oli 23,0 (20,9 31.12.2020 ja 12,2 31.12.2019) miljoonaa euroa.

Osakekohtaiset tunnusluvut (A- ja B-osakkeet)	31.12.2021	31.12.2020	31.12.2019
Oma pääoma/osake, euroa	1,68	1,65	0,96
Tulos/osake (EPS), euroa	0,17	0,16	-0,24
Osinko/osake, euroa	0,09	0,05	0,00
Osinko/tulos, %	54,36 %	31,13 %	0,00 %
Efektiiivinen osinkotuotto, %	2,33 %	1,42 %	0,00 %
Hinta/voitto - suhde (P/E)	23,4	21,9	neg.
Osakkeen kurssikehitys, euroa			
-keskikurssi	3,84	2,79	2,12
-alin kurssi	3,19	1,81	1,72
-ylin kurssi	4,75	4,10	2,50
-kurssi kauden lopussa	3,87	3,52	2,04
Osakkeiden vaihto, kpl	1 477 487	1 821 180	961 796
%	25,1	31,0	16,4
Osakkeiden oikaistun lukumäärän painotettu keskiarvo tilikauden aikana	6 020 360	6 020 360	6 020 360
A-osakkeet	139 600	139 600	139 600
B-osakkeet	5 880 760	5 880 760	5 880 760
Osakkeiden oikaistu lukumäärä tilikauden lopussa	6 020 360	6 020 360	6 020 360
A-osakkeet	139 600	139 600	139 600
B-osakkeet	5 880 760	5 880 760	5 880 760

Hallinto-oikeus on todennut heinäkuun 2021 päätöksessään, että vuonna 2015 toteutettu tytäryhtiösulautuminen ei ole veroneutraali. Yhtiö on tehnyt harkintaansa perustuvan ratkaisun kirjata verot ja veronkorotukset, yhteensä 1,1 miljoonaa euroa, takautuvasti omaan pääomaan ja edellisten vuosien vertailutiedot on päivitetty vastaavasti. Hallinto-oikeuden kielteisestä päätöksestä on valitettu Korkeimpaan hallinto-oikeuteen.

Omien osakkeiden hankinta/luovutus

Yhtiön hallussa olevien omien B-sarjan osakkeiden määrä oli 31.12.2021 yhteensä 79 253 kappaletta. Reka Industrial Oyj ei käyttänyt valtuutustaan hankkia omia osakkeita.

Reka Industrial Oyj on käyttänyt valtuutusta yhtiön hallussa olevien omien B-osakkeiden luovuttamisesta joko maksua vastaan tai maksutta. Tilikaudella 2021 Reka Industrial Oyj on maksanut hallituksen ja toimitusjohtajan palkkioita yhteensä 9 320 osakkeella.

Osinkopolitiikka

Reka Industrial Oyj:n tavoitteena on käyttää nettotuloksesta vähintään 30 % osingonmaksuun.

Voitonjakoesitys

Emoyhtiön jakokelpoiset varat ovat 1 925 208,23 euroa, josta tilikauden tulos on 613 394,92 euroa. Hallitus ehdottaa varsinaiselle yhtiökokoukselle, että vuodelta 2021 maksetaan osinkoa 0,09 euroa osakkeelle, yhteensä noin 0,5 miljoonaa euroa. Tilikaudelta 2020 maksettiin osinkoa 0,05 euroa osakkeelle.

Lähiajan näkymät

Vuonna 2022 käyttökateen (miljoonaa euroa) odotetaan pysyvän samalla tasolla tai parantuvan edellyttäen, että COVID-19 pandemian ja geopolittisen tilanteen aiheuttamat vallitsevat olosuhteet eivät olennaisesti vaikuta yhtiön toimituskykyyn. Käyttökatteeseen tulee myös vaikuttamaan oleellisesti, missä määrin ja kuinka nopeasti pystymme siirtämään jatkuvan materiaalikustannusnousun myyntihintoihin sekä metallien hintavaihtelut.

Varsinainen yhtiökokous 2022

Reka Industrial Oyj:n varsinainen yhtiökokous pidetään 6.4.2022 klo 14.00 Hyvinkäällä. Erillinen yhtiökokouskutsu julkaistaan maaliskuussa.

Hyvinkää 24.2.2022

Reka Industrial Oyj
Hallitus

Lisätietoja:
Jukka Poutanen, toimitusjohtaja, puh. 040 833 9007

Konsernin tuloslaskelma (IFRS)

1 000 euroa	Liitetieto	1.1.-31.12.2021	1.1.-31.12.2020
Liikevaihto	1.1.	158 144	120 436
Valmiiden ja keskeneräisten tuotteiden varastojen muutos		2 508	2 439
Valmistus omaan käyttöön		14	268
Liiketoiminnan muut tuotot	1.2.	536	1 180
Materiaalit ja palvelut		-115 913	-87 667
Henkilöstökulut	1.3.	-23 870	-18 261
Poistot ja arvonalentumiset	1.4.	-5 688	-4 908
Liiketoiminnan muut kulut	1.5.	-10 153	-8 954
		-152 566	-115 903
Liiketulos		5 578	4 533
Rahoitustuotot	1.7.	282	124
Rahoituskulut	1.7.	-4 067	-3 246
IAS 19 etuusperusteiset eläkejärjestelystä johtuvat erät	1.8.	-725	-895
Osuus osakkuusyritysten tuloksesta		335	371
Tulos ennen veroja		1 403	888
Tuloverot	1.9.	-417	70
Tilikauden tulos		986	957
Tilikauden tuloksen jakautuminen			
Emoyhtiön osakkeenomistajille		986	957
Määräysvallattomille omistajille		0	0
		986	957
Emoyhtiön omistajille kuuluva tulos/osake laimennettu ja laimentamaton, euroa	1.10.	0,17	0,16
Osakkeiden lukumäärä		5 941 107	5 966 788

Konsernin laaja tuloslaskelma (IFRS)

Tilikauden tulos		986	957
Muut laajan tuloksen erät, jotka saatetaan myöhemmin siirtää tulosvaikutteisiksi			
Ulkomaiseen yksikköön liittyvät muuntoerot		-22	-50
Asiakaskohtaisten avointen suojausten arvonmuutos		139	391
Muihin laajaan tuloksen eriin liittyvät verot		-28	-78
Yhteensä		89	263
Muut laajan tuloksen erät, joita ei myöhemmin siirretä tulosvaikutteisiksi			
Etuusperusteisen nettovelan uudelleen määrittämisestä johtuvat erät		-406	3 566
Verot eristä, joita ei myöhemmin siirretä tulosvaikutteisiksi		81	-713
Yhteensä		-325	2 853
Muut laajan tuloksen erät yhteensä		-236	3 116
Tilikauden laaja tulos		750	4 073
Tilikauden laajan tuloksen jakautuminen			
Emoyhtiön osakkeenomistajille		750	4 073
Määräysvallattomille omistajille		0	0
		750	4 073

Konsernin tase (IFRS)

1 000 euroa	Liitetieto	31.12.2021	31.12.2020
VARAT			
Pitkäaikaiset varat			
Liikearvo	2.2.	3 252	3 252
Muut aineettomat hyödykkeet	2.2.	5 352	5 991
Aineelliset hyödykkeet	2.1.	23 556	23 097
Käyttöoikeusomaisuuserät	2.1.	4 175	5 637
Osuudet osakkuusyryyksissä	2.3.	1 636	1 302
Saamiset	2.4.	2 326	2 320
Johdannaissopimukset	2.14.	75	138
Laskennallinen verosaaminen	2.4.	2 525	2 498
Pitkäaikaiset varat yhteensä		42 897	44 235
Lyhytaikaiset varat			
Vaihto-omaisuus	2.5.	23 302	19 918
Myyntisaamiset ja muut saamiset	2.6.	4 535	5 517
Tilikauden verotettavaan tuloon perustuvat verosaamiset		249	202
Johdannaissopimukset	2.14.	487	463
Rahavarat	2.7.	767	2 815
Lyhytaikaiset varat yhteensä		29 339	28 915
Varat yhteensä		72 237	73 150
OMA PÄÄOMA JA VELAT			
Oma pääoma			
Osakepääoma		24 082	24 082
Ylikurssirahasto		66	66
Vararahasto		1 221	1 221
Omat osakkeet		-287	0
Muuntoerot		-117	-94
Kertyneet voittovarot		-15 312	-15 809
Muu vapaa pääoma		436	436
Emoyhtiön osakkeenomistajien oman pääoman osuus		10 090	9 905
Määräysvallattomien omistajien osuus		0	0
Oma pääoma yhteensä	2.8.	10 090	9 905
Pitkäaikaiset velat			
Laskennalliset verovelat	2.4.	1 601	1 656
Varaukset	2.9.	3 428	3 446
Rahoitusvelat	2.10.	14 422	18 363
Leasingvelat	2.10.	4 751	6 224
IAS19 eläkevelka		4 979	3 666
Muut velat		20	37
Johdannaissopimukset	2.14.	1	2
Lyhytaikaiset velat			
Tilikauden verotettavaan tuloon perustuvat verovelat		112	70
Varaukset	2.9.	214	104
Rahoitusvelat	2.10.	6 525	7 225
Leasingvelat	2.10.	1 804	1 679
Johdannaissopimukset	2.14.	25	203
Ostovelat ja muut velat	2.12.	24 267	20 572
Velat yhteensä		62 148	63 248
Oma pääoma ja velat yhteensä		72 237	73 150

Laskelma konsernin oman pääoman muutoksista (IFRS)

1 000 euroa	Osake- pääoma	Ylikurssi- rahasto	Vara- rahasto	Omat osak- keet	Muunto- erot	Eläke- vastuu IAS 19	Käyvän arvon rahastot	Muu vapaa pääoma	Kerty- neet voitto- varat	Emoyrityk- sen omistajille kuuluva oma pääoma	Määräysval- lattomien omistajien osuus	Oma pääoma yhteensä
Oma pääoma 31.12.2019	24 082	66	1 221	0	-45	-1 893	4	436	-16 909	6 963	0	6 963
Takautuva virheen korjaus, tytäryhtiösulautumisen vero									-1 163	-1 163	0	-1 163
Oma pääoma 1.1.2020	24 082	66	1 221	0	-45	-1 893	4	436	-18 072	5 800	0	5 800
Laaja tulos												
Tilikauden tulos									957	957	0	957
Muut laajan tuloksen erät												
Etuuspohjaisen nettovelan uudelleen määrittämisestä johtuvat erät						3 566				3 566		3 566
Verot etuuspohjaisista eristä						-713				-713		-713
Avointen suojausten arvonmuutos							391			391		391
Verot avointen suojausten arvonmuutoksesta							-78			-78		-78
Muuntoerot					-50					-50		-50
Tilikauden laaja tulos yhteensä					-50	2 853	313		957	4 073	0	4 073
Liiketoimet omistajien kanssa												
Luovutetut omat osakkeet									32	32		32
Liiketoimet omistajien kanssa yhteensä									32	32	0	32
Oma pääoma 31.12.2020	24 082	66	1 221	0	-94	960	317	436	-17 083	9 905	0	9 905

1 000 euroa	Osake- pääoma	Ylikurssi- rahasto	Vara- rahasto	Omat osak- keet	Muunto- erot	Eläke- vastuu IAS 19	Käyvän arvon rahastot	Muu vapaa pääoma	Kerty- neet voitto- varat	Emoyrityk- sen omistajille kuuluva oma pääoma	Määräysval- lattomien omistajien osuus	Oma pääoma yhteensä
Oma pääoma 31.12.2020	24 082	66	1 221	0	-94	960	317	436	-17 083	9 905	0	9 905
Laaja tulos												
Tilikauden tulos									986	986	0	986
Muut laajan tuloksen erät												
Etuuspohjaisen nettovelan uudelleen määrittämisestä johtuvat erät						-406				-406		-406
Verot etuuspohjaisista eristä						81				81		81
Avointen suojausten arvonmuutos							139			139		139
Verot avointen suojausten arvonmuutoksesta							-28			-28		-28
Muuntoerot					-22					-22		-22
Tilikauden laaja tulos yhteensä					-22	-35	111		986	749	0	749
Muu muutos									-7	-7		-7
Liiketoimet omistajien kanssa												
Osingon jako									-298	-298		-298
Hankitut omat osakkeet				-287						-287		-287
Luovutetut omat osakkeet									28	28		28
Liiketoimet omistajien kanssa yhteensä									-271	-558	0	-558
Oma pääoma 31.12.2021	24 082	66	1 221	-287	-116	925	428	436	-16 665	10 090	0	10 090

Konsernin rahavirtalaskelma (IFRS)

1 000 euroa	1.1.-31.12.2021	1.1.-31.12.2020
Liiketoiminnan rahavirrat		
Liiketoiminnasta saadut maksut	161 770	124 480
Liiketoiminnasta maksetut maksut	-148 976	-118 905
Maksetut korot ja muut rahoituskulut	-3 931	-3 137
Saadut korot ja muut rahoitustuotot	38	1
Maksetut välittömät verot	-257	-313
Liiketoiminnan nettorahavirta	8 644	2 126
Investointien rahavirta		
Tytäryritysten ja uusien liiketoimintojen hankinta	0	-6 236
Investoinnit aineellisiin käyttöomaisuushyödykkeisiin	-3 352	-4 125
Aineellisten käyttöomaisuushyödykkeiden myynnit	-18	2 321
Aineettomien käyttöomaisuusosakkeiden myynti	10	0
Investoinnit muihin sijoituksiin	0	-2 300
Investointien nettorahavirta	-3 360	-10 341
Rahoituksen rahavirta		
Omien osakkeiden hankinta	-287	0
Lainojen nostot	3 832	11 326
Lainojen takaisinmaksut	-9 081	-5 494
Leasingvelkojen maksut	-1 490	-1 585
Maksettu osinko	-298	0
Rahoituksen nettorahavirta	-7 324	4 248
Rahavarojen muutos	-2 040	-3 967
Rahavarat tilikauden alussa	2 815	6 784
Valuuttakurssien muutosten vaikutus	-8	-1
Rahavarat tilikauden lopussa	767	2 815

Konsernitilinpäätöksen liitetiedot

Yrityksen perustiedot

Reka Industrial Oyj on emoyhtiö konsernissa, johon kuuluvat Reka Industrialin omistamat tytäryhtiöt Reka Kumi Oy ja Alnus Oy tytär- ja osakkuusyhtiöineen.

Konsernilla on toimintaa Suomen lisäksi Puolassa, Ruotsissa, Tanskassa, Norjassa ja Venäjällä.

Emoyhtiön kotipaikka on Hyvinkää. Reka Industrial Oyj:n osoite on Kankurinkatu 4–6, 05800 Hyvinkää. Reka Industrial Oyj:n B-osake noteerataan NASDAQ Helsinki Oy:ssä.

Reka Industrial -konserni kuuluu Reka -konserniin. Reka-konsernin emoyhtiö on Reka Oy, jonka kotipaikka on Juupajoki. Reka Oy:n osoite on Salokunnantie 590, 35550 Salokunta.

Konsernitilinpäätöksen laadintaperiaatteet

Laatimisperusta

IFRS-standardien noudattaminen

Konsernitilinpäätös on laadittu kansainvälisten tilinpäätösstandardien (International Financial Reporting Standards, IFRS) mukaisesti noudattaen 31.12.2021 voimassa olevia IAS- ja IFRS-standardeja sekä SIC- ja IFRIC-tulkintoja. Kansainvälisillä tilinpäätösstandardeilla tarkoitetaan Suomen kirjanpitolaissa ja sen nojalla annetuissa säännöksissä EU:n asetuksessa (EY) N:o 1606/2002 säädetyn menettelyn mukaisesti EU:ssa sovellettavaksi hyväksytyt standardit ja niistä annettuja tulkintoja. Konsernitilinpäätöksen liitetiedot ovat myös suomalaisten, IFRS-säännöksiä täydentävien kirjanpito- ja yhteisölaainsäädännön vaatimusten mukaiset.

Takautuva virheen korjaus

Hallinto-oikeus on todennut heinäkuun 2021 päätöksessään, että vuonna 2015 toteutettu tytäryhtiösulautuminen ei ole veroneutraali. Tilikauden lukuihin on huomioitu yhteensä 1,3 miljoonaa euroa hallinto-oikeuden päätöksen myötä. Hallinto-oikeuden mukaan yhtiö on tehnyt virheen tytäryhtiösulautumisen verokäsittelyssä. Vero ja veronkorotus yhteensä 1,1 miljoonaa euroa on kirjattu takautuvasti avaavaan omaan pääomaan ja muut kulut yhteensä 0,2 miljoonaa euroa on kirjattu tuloslaskelman kautta rahoituskuluihin ja veroihin. Kaikki maksut verottajalle oli suoritettu vuoden 2021 loppuun mennessä.

Yhtiö on tehnyt harkintaansa perustuvan ratkaisun kirjata verot hallinto-oikeuden päätöksen mukaisesti vuoden 2021 tilinpäätöksessä. Hallinto-oikeuden kielteisestä päätöksestä on valitettu Korkeimpaan hallinto-oikeuteen elokuussa, sillä asia on periaatetasolla merkittävä.

Sovellettavat uudet ja muutetut standardit ja tulkinnat 31.12.2021

IFRICin agendapäätös 03/2021; Käyttöönottomenot pilvipalvelujärjestelyissä. Pilvipalvelujärjestelyssä, joka on palvelusopimus, on käyttöönottomenot usein kirjattava kuluksi silloin, kun käyttöönottopalvelu saadaan. Käyttöönottomenot aktivoidaan taseeseen ja jaksotetaan pidemmälle ajanjaksolle silloin kun pilvipalvelun toimittajan suorittama käyttöönottopalvelu, tyypillisesti kustomointi, ei ole erotettavissa palvelusta, joka antaa pääsyn ohjelmaan; tai kun menot liittyvät erillisen aineettoman hyödykkeen syntymiseen. Laatimisperiaatteen muutos on joltain osin vaikuttanut valintoihin, onko toteutettu ratkaisu tehty pilvipalveluna vai omille palvelimille osoitettuna ratkaisuna ja kirjauskäytännöt on tarkistettu vastaamaan laatimisperiaatteen muutosta.

Seuraavilla voimaantulleilla standardimuutoksilla ei ole ollut vaikutusta konsernin tilinpäätökseen.

Covid-19:ään liittyvät vuokrahelpotukset 30.6.2021 jälkeen — Muutokset IFRS 16:een

Vuokrasopimukset (sovellettava 1.4.2021 alkaen tilikausiin, jotka alkavat viimeistään 1.1.2021 tai sen jälkeen). Muutos sallii vuokralle ottajien jättää kirjaamatta vuokrahelpotukset vuokrasopimusten muutoksina, mikäli helpotukset ovat Covid-19-pandemian suora seuraus ja ne täyttävät tietyt ehdot.

Viitekorkouudistus – Vaihe 2 – Muutokset IFRS 9:ään *Rahoitusinstrumentit*, IAS 39:ään *Rahoitusinstrumentit: Kirjaaminen ja arvostaminen*, IFRS 7:ään *Rahoitusinstrumentit: Tilinpäätöksessä esitettävät tiedot*, IFRS 4:ään *Vakuutus sopimukset* ja IFRS 16:een *Vuokrasopimukset* (sovellettava 1.1.2021 tai sen jälkeen alkavilla tilikausilla). Muutokset antavat ohjeita viitekorkouudistuksen jälkeiselle ajalle sopimuksen mukaisten rahavirtojen sekä suojaussuhteissa tapahtuneiden muutosten osalta, kun muutokset johtuvat nimenomaan viitekorkojen vertailuarvoasetuksen voimaantulosta (IBOR-reformin aiheuttamat muutokset). Muutoksilla ohjataan yhtiöitä esittämään hyödyllistä tietoa uudistuksen voimaantulon aiheuttamista vaikutuksista tilinpäätöksiin.

COVID-19

Pandemia ei vähentänyt vuonna 2021 asiakkaiden kysyntämääriä. Ylimääräisiä kustannuksia ja toimitusviiveitä on pandemiasta kertynyt henkilöstön sairastumisten vuoksi ja henkilöstön oltua herkemmin sairaslomalla mahdollisen tartuntariskin eliminoimiseksi. Pandemian lisäkustannusten vaikutuksen käyttökatteeseen arvioidaan olevan vuonna 2021 0,5 miljoonaa euroa. Lisäkustannukset ovat syntyneet kasvaneista sairaspotilaista, niiden paikkaamiseen käytetyistä ylittöistä ja lisähenkilöistä sekä kasvaneista rahtikuluista, joita on aiheutunut siitä, että pandemiasta johtuvia myöhästymisiä on pyritty minimoimaan pikatoimituksilla.

Pandemia on näkynyt molempien toimialojen materiaalihankinnassa. Pääosin materiaalit on pystytty hankkimaan ajoissa, mutta raaka-aine, komponentti- ja osin konttipula on tuonut lisätyötä ja haasteita hankinnalle. Kaapelitoimialalla materiaalien hinnoissa on ollut merkittävää nousua. Kumitoimialan materiaalien ja komponenttien hinnoissa on nousua ja nousupaineita. Logistiikkakustannukset ovat nousseet selkeästi.

Pandemia ei ole toistaiseksi vaikuttanut asiakkaiden maksukäyttäytymiseen.

Arvioiden käyttö

Tilinpäätöksen laatiminen IFRS-standardien mukaisesti edellyttää johdon arvioita ja oletuksia, jotka vaikuttavat taseen varoihin ja velkoihin sekä muihin tietoihin, kuten ehdollisten varojen ja velkojen raportointiin sekä tuottojen ja kulujen määriin. Vaikka arviot perustuvat johdon tämänhetkiseen parhaaseen näkemykseen, on mahdollista, että toteumat poikkeavat tilinpäätöksessä käytetyistä arvioista.

Olellisimmat erät, jotka edellyttävät johdon arvioita ja oletuksia ja joihin voi liittyä epävarmuustekijöitä, ovat liikearvon arvonalentumistestaus, asiakassuhteiden arvostus, laskennalliset verosaamiset käyttämättömistä verotuksellisista tappioista ja verotuksessa hyödyntämättömistä korkokuluista, diskonttokoron ja vuokrausajan pituuden määrittely IFRS 16 käsittelyssä, eläkkeiden ja niihin liittyvien sopimusten käsittely, annettujen takausten vaikutukset, tappiollisen vuokrasopimuksen käsittely sekä vaihtomaisuuden nettorealisoitiarvo. Tarkemmat kuvaukset johdon harkintaan perustuvista ratkaisuista ja arvioiden käytöstä on esitetty jäljempänä kunkin tilinpäätöserän yhteydessä.

Konsernin johto tekee harkintaan perustuvia ratkaisuja, jotka koskevat tilinpäätöksessä laatimisperiaatteiden valintaa ja niiden soveltamista. Johto on käyttänyt harkintaa tilinpäätöksen laatimisperiaatteiden soveltamisessa esimerkiksi vuokrasopimusten luokittelussa sekä eläkesopimusten käsittelyssä.

31.12.2020 Reka Industrial - konsernin yhtiöt aloittivat valmistelut IAS 19 mukaisen etuus pohjaisen eläkejärjestelyn poistamiseksi. Tavoitteena on toteuttaa eläkkeiden maksuperusteinen järjestely. Tavoitteen toteuttaminen vie ennakoitua kauemmin ja siten vuosi 2021 on vielä käsitelty etuus pohjaisesti.

Vertailutilikautta koskevat arviot ja oletukset perustuvat vertailutilikauden päättymisajankohtana voimassa olleisiin olosuhteisiin ja näkymiin.

Arvostamisperusta

Konsernitiilinpäätös on laadittu alkuperäisiin hankintamenoihin perustuen lukuun ottamatta seuraavia eriä, jotka on arvostettu käypään arvoon: johdannaissopimukset, rahavarat ja muut rahoitusvarat.

Kaikki asiakaskohtaisten avointen suojausten muutokset käsitellään oman pääoman kautta. Muuten arvomuutokset johdannaisissa käsitellään tuloslaskelman kautta. Liikevaihtoa suojaavat johdannaiset käsitellään liikevaihdossa ja asiakastilauksiin kohdistuvat metallijohdannaisten muutokset sekä alle 12

kuukauden raaka-aineostojen suojauskien muutokset huomioidaan materiaaliostoissa. Pidemmät raaka-aineostojen suojaukset käsitellään rahoitustuotoissa ja/tai –kuluissa. Segmenteillä on huomioitu asiakaskohtaiset hyödykejohtannaiset ja vain ao. segmenttiä koskevat valuuttasuojaukset. Muut toiminnot ja eliminoinnit –ryhmässä esitetään muut johdannaiset.

Segmentti-informaatio

Tällä hetkellä Reka Industrial -konsernin teolliset liiketoimintasegmentit ovat kaapeliteollisuus ja kumiteollisuus. Reka Kumi yhdistettiin konserniin 30.6.2020. Kaikki muut toiminnot luokitellaan Eliminoinnit ja muut toiminnot -ryhmään.

Segmenttiraportointi perustuu IFRS 8 –standardin mukaisesti johdon sisäiseen raportointiin. Aikaisemmin seurattun liiketuloksen sijaan, seurattava taso segmenteillä on vuodesta 2020 alkaen käyttökate. Vertailutiedot on päivitetty vastaavasti. Täydentävinä tietoina esitetään liikevaihdon jakauma tuoteryhmittäin ja myyntialueittain. Segmenteillä on huomioitu asiakaskohtaiset hyödykejohtannaiset ja vain ao. segmenttiä koskevat valuuttasuojaukset. Muut toiminnot ja eliminoinnit –ryhmässä esitetään muiden kuin kaapeliliiketoimintaan tai kumiliiketoimintaan kuuluvien yhtiöiden luvut, muut johdannaiset sekä liiketuloksen jälkeiset kohdistamattomat erät ja liiketoimintojen hankintaan liittyvät rahoitusvelat.

31.12.2021	Kaapeli	Kumi	Eliminoinnit ja muut toiminnot	Konserni Yhteensä
1 000 euroa				
Liikevaihto	133 780	24 596	-232	158 144
Käyttökate	10 984	1 507	-1 225	11 266
Kohdistamattomat erät			-10 280	-10 280
Tulos ennen veroja				1 403
Tilikauden tulos				986
Varat				
Segmentin varat	51 462	17 319	3 456	72 237
Varat yhteensä	51 462	17 319	3 456	72 237
Velat				
Segmentin velat	33 566	10 816	17 766	62 148
Velat yhteensä	33 566	10 816	17 766	62 148
Varat - velat	17 896	6 503	-14 310	10 090
Investoinnit	3 556	370	185	4 111
Poistot			5 688	5 688

31.12.2020	Kaapeli	Kumi	Eliminoinnit ja muut toiminnot	Konserni Yhteensä
1 000 euroa				
Liikevaihto	111 212	9 224	0	120 436
Käyttökate	10 035	245	-840	9 440
Kohdistamattomat erät			-8 483	-8 483
Tulos ennen veroja				888
Tilikauden tulos				957
Varat				
Segmentin varat	53 011	13 952	6 187	73 150
Varat yhteensä	53 011	13 952	6 187	73 150
Velat				
Segmentin velat	33 910	10 257	17 918	62 085
Velat yhteensä	33 910	10 257	17 918	62 085
Varat - velat	19 101	3 695	-11 731	11 066
Investoinnit	4 888	128	7 650	12 665
Poistot			4 908	4 908

Kaapelitoimialan liikevaihto tuoteryhmittäin, milj. euroa

	1-12/2021	1-12/2020
LV energy	32,6	23,6
Power cable	101,2	87,6
Yhteensä	133,8	111,2

Kaapelitoimialan liikevaihto myyntialueittain, milj. euroa

	1-12/2021	1-12/2020
EU-maat	123,8	102,7
EU:n ulkopuoliset maat	10,0	8,6
Yhteensä	133,8	111,2

Kumitoimialan liikevaihto tuoteryhmittäin, milj. euroa

	1-12/2021	7-12/2020
Moulded	9,3	3,4
Hoses	12,2	4,4
Other	3,2	1,4
Yhteensä	24,6	9,2

Kumitoimialan liikevaihto myyntialueittain, milj. euroa

	1-12/2021	7-12/2020
EU-maat	22,1	8,2
EU:n ulkopuoliset maat	2,5	1,0
Yhteensä	24,6	9,2

Kaikki markkina-alueet huomioiden konsernin suurimman asiakaskonsernin osuus liikevaihdosta oli 24,5 %. Muiden yksittäisten asiakkaiden osuus liikevaihdosta oli alle 10 %.

Tilanteessa 31.12.2021 muut pitkäaikaiset varat kuin rahoitusinstrumentit ja laskennalliset verot ovat 40,4 miljoonaa euroa (41,7 miljoonaa euroa) ja sijaitsevat Suomessa 38,6 miljoonaa euroa sekä Puolassa 1,8 miljoonaa euroa.

IAS 19 etuus pohjaiset eläkejärjestelystä johtuvat erät

IAS 19 etuus pohjaisen eläkejärjestelyn kirjaukset tuloslaskelmassa esitetään liiketuloksen alapuolella omana eräänä ennen osuutta osakkuusyhtiöiden tuloksesta.

1000 euroa	2021	2020
Eläkekulut - etuus pohjaiset järjestelyt	-852	-1 048
Korkokulut - etuus pohjaiset järjestelyt	-55	-71
Verot - etuus pohjaiset järjestelyt	181	224
Yhteensä	-725	-895

Aineellisten hyödykkeiden muutokset:

1000 euroa	2021	2020
Hankintameno 1.1.	57 794	41 101
Lisäykset	3 426	2 437
Lisäykset yrityskauppojen kautta	0	15 014
Vähennykset	0	-740
Siirrot erien välillä	0	-19
Kurssierot	-2	0
Hankintameno 31.12.	61 217	57 794
Kertyneet poistot ja arvonalentumiset 1.1.	34 697	24 778
Yrityskauppojen kertyneet poistot	0	7 221
Poistot	2 959	2 695
Kertyneet poistot ja arvonalentumiset 31.12.	37 659	34 697
Kirjanpitoarvo 1.1.	23 097	16 321
Kirjanpitoarvo 31.12.	23 556	23 097

Käyttöoikeusomaisuuserien muutokset:

1000 euroa	2021	2020
Hankintameno 1.1.	11 669	12 355
Lisäykset	420	970
Lisäykset yrityskauppojen kautta	0	239
Luokittelumuutos	0	-996
Vähennykset	0	-900
Kurssierot	1	0
Hankintameno 31.12.	12 089	11 669
Kertyneet poistot ja arvonalentumiset 1.1.	6 032	4 162
Poistot	1 869	1 711
Yrityskauppojen kertyneet poistot	0	108
Arvonalentuminen	13	51
Kertyneet poistot ja arvonalentumiset 31.12.	7 915	6 032
Kirjanpitoarvo 1.1.	5 637	8 193
Kirjanpitoarvo 31.12.	4 175	5 637

Tilinpäätöshetkellä voimassa olleet johdannaisopimukset:

1 000 euroa	Positiiviset käyvät arvot	Negatiiviset käyvät arvot	Käyvät nettoarvot 2021	Käyvät nettoarvot 2020	Nimellisarvot 2021	Nimellisarvot 2020
Valuuttajohdannaiset						
Valuuttatermiinit	43	-23	21	-147		
Raaka-aineoptiot						
Metallijohdannaiset	518	-3	515	544	6 938	4 437
Johdannaiset yhteensä	561	-26	536	396	6 938	4 437

Raaka-aine- ja valuuttajohdannaiset on arvostettu hierarkiatason 2 mukaisia kolmannen osapuolen markkina-arvoraportteja käyttäen.

Ehdolliset velat ja sitoumukset

1 000 euroa	31.12.2021	31.12.2020
Rahalaitoslainat	9 847	13 952
Joukkovelkakirjalainat	7 156	7 093
Yrityskiinnitykset	26 800	23 800
Kiinteistökiinnitykset	19 093	19 093
Pantattujen arvopaperien kirjanpitoarvo	35 134	35 134
Annetut takaukset	2 168	0
Takaukset ja maksusitoumukset	6	6

Yrityskiinnitysten määrä 31.12.2021 oli 27,8 miljoonaa euroa.

Yrityskiinnityksistä miljoona euroa on rahoittajan hallussa mutta yhtiön käytettävissä tarvittaessa.

Investointisitoumukset

Investointisitoumukset aineellisista käyttöomaisuushyödykkeistä 31.12.2021 olivat 4,7 miljoonaa euroa (31.12.2020 1,5 miljoonaa euroa).

Alle 12 kuukauden tai vähäisen arvon vuokrasopimuksista sitoumuksia oli 31.12.2021 yhteensä 0,6 miljoonaa euroa.

Lähipiiritapahtumat

Konsernin lähipiiriin kuuluvat tytär- ja osakkuusyhtiöt, Reka-konserniin kuuluvat muut yhtiöt sekä Reka Eläkekassa, hallituksen jäsenet ja näiden läheiset perheenjäsenet, konsernin johtoryhmä ja johtoryhmäläisten läheiset perheenjäsenet sekä yritykset, joilla on omistuksellinen yhteys yhtiön määräysvaltaa käyttävän omistajan kautta tai jotka johdon tai hallituksen jäsenten kautta kuuluvat lähipiiriyhtiöihin. Konsernin johtoryhmä koostuu toimitusjohtajasta ja talousjohtajasta.

Reka Industrial Oyj ja sitä kautta Reka Industrial -konserni kuuluu Reka-konserniin. Reka Oy:n osuus Reka Industrial Oyj:n osakepääomasta on 50,16 % ja äänivallasta 65,36 %.

Liiketoimet lähipiirin kanssa

Liiketoimet Reka-konsernin kanssa

1 000 euroa	1-12/2021	1-12/2020
Muut ostot	-997	-619
Muut tuotot	31	13
Takausprovisiot	-153	-63
Hankitut liiketoiminnot	0	-7 500
Myyntisaamiset ja muut saamiset kauden lopussa	663	1 031

Reka Industrial Oyj osti kesäkuussa 2020 Reka Kumin koko osakekannan yhtiön suurimmalta osakkeenomistajalta, Reka Oy:ltä 7,5 miljoonan euron käteisvastikkeella. Hallituksen riippumattoman komitean yrityskaupan arvioimisen tueksi hankkiman ulkopuolisen asiantuntijan fairness opinion -lausunnon mukaan osakkeista maksettava vastike on ostajan kannalta taloudellisessa mielessä kohtuullinen (fair from financial point of view).

Kesäkuun 2019 lopussa kaapelitoimiala osti Keuruulla sijaitsevan tuotantokiinteistön Reka Oy:ltä. Hankintaan asti kaapelitoimiala oli vuokralaisena ko. kiinteistössä.

Reka Oy on taannut Reka Industrial konsernin rahoitus- ja muita sopimuksia. Reka Industrial maksaa takauksista takausprovisiota.

Reka-konserniin kuuluvassa alakonsernissa hyödynnetään Reka-konsernitasoisia talous- ja tukijärjestelmiä sekä näihin liittyviä virtuaalipalvelin- ja lisenssiratkaisuja.

Liiketoimet Reka Eläkekassan kanssa:

1 000 euroa	1-12/2021	1-12/2020
Kiinteistökauppa	0	2 258
Maksetut eläkemaksut	-2 277	-2 179
Vuokratulot	-240	-123
Rahoitustuotot	130	0
Takuupääomasijoitus	2 300	2 300
Muut velat kauden lopussa	0	213
Muut saamiset kauden lopussa	92	0

Reka-konsernin eläkevakuutukset siirtyivät 31.12.2015 Rekan eläkekassaan. Siirron myötä Reka Industrial konsernin eläkevastuut käsiteltiin IFRS:ssä etuus pohjaisen laskennan kautta.

31.12.2020 Reka Industrial - konsernin yhtiöt aloittivat valmistelut IAS 19 mukaisen etuus pohjaisen eläkejärjestelyn poistamiseksi. Tavoitteena on toteuttaa eläkkeiden maksuperusteinen järjestely. Tavoitteen toteuttaminen vie ennakoitua kauemmin ja siten vuosi 2021 on vielä käsitelty etuus pohjaisesti.

Vuonna 2021 IAS 19 mukaiset etuuspohjaiset eläkejärjestelystä aiheutuvat IFRS kirjaukset lisäsivät kuluja tuloslaskelmaan -1,0 (-0,9) miljoonaa euroa ja lisäsivät vastuita laajan tuloksen kautta -0,0 (2,9) miljoonaa euroa.

Reka Kaapeli Oy teki vuonna 2019 2,3 miljoonan euron takuupääomasijoituksen Reka Eläkekassaan. Takuupääomasijoituksella tuetaan eläkekassan vakavaraisuutta. Takuupääomasijoitukselle maksetaan korkoa 4 % p.a.

Liiketoimet osakkuusyhtiöiden kanssa:

1000 euroa	1-12/2021	1-12/2020
Tavaroiden ja palveluiden myynnit		
Nestor Cables Oy	37	74
Muut ostot		
Nestor Cables Oy	99	0
Leasingvuokrat		
Riihimäen Kaapelitehdas Oy	1 051	1 031
Velat osakkuusyhtiöille		
Nestor Cables Oy	58	0

Riihimäen Kaapelitehdas Oy on osakeyhtiö, joka omistaa Riihimäellä kiinteistön, jossa Reka Kaapeli Oy on vuokralaisena. Riihimäen Kaapelitehdas Oy:n muut omistajat ovat Riihimäen Tilat ja Kehitys sekä Reka Eläkekassa.

Johdon työsuhte-etuudet ja muut lähipiiritransaktiot:

1 000 euroa	2021	2020
Palkat ja muut lyhytaikaiset työsuhte-etuudet	785	711
Eläke-etuudet maksupohjaiset järjestelyt	112	92
Yhteensä	897	803

Konsernin lähipiiriin kuuluviksi johdon avainhenkilöiksi on määritelty konsernin hallitus ja johtoryhmä. Hallituksen jäsenille maksetaan yhtiökokouksen päätöksen mukaisesti vuosipalkkio. Matkakulut maksetaan laskun mukaan. Hallituksen jäsenillä ei ole eläkesopimuksia yhtiön kanssa. Osa palkkioista voidaan maksaa osakkeina yhtiökokouksen kulloinkin päättämällä tavalla. Maksut osakkeilla tiedotetaan aina erikseen.

Vuoden 2021 varsinaisessa yhtiökokouksessa:

- Yhtiökokous vahvisti hallituksen jäsenten vuosipalkkioksi (12 kuukautta) 25.000 euroa, hallituksen puheenjohtajan vuosipalkkioksi 32.000 euroa ja valiokuntien jäsenten vuosipalkkioksi 2500 euroa. Erillisiä kokouspalkkioita ei makseta. Yhtiökokous vahvisti, että hallituksen jäsenten matkakulut korvataan.
- Noin 40 prosenttia vuosipalkkioista maksetaan yhtiön osakkeilla. Muunto osakkeiksi toteutetaan yhtiön B-osakkeen huhtikuun 2021 keskikurssilla ja osakkeet luovutetaan toukokuussa 2022.

Reka Industrialin omistusrakenteen vuoksi yhtiön hallituksen jäsen voi toimia tytäryhtiöiden hallituksessa ja saada siitä erilliskorvauksen. Lisäksi hallitus voi päättää erillispalkitsemisesta yhtiön hallituksen jäsenen käyttäessä aikaansa yhtiölle tärkeän hankkeen (rahoituksen, yrityskaupan, sopimuksen) toteuttamiseksi.

Johtoryhmän jäsenten tavoitepalkkiosopimusten mukaiset palkkiot sisältyvät alla olevaan erittelyyn.

Liiketoimet muun lähipiirin kanssa:

1 000 euroa	1-12/2021	1-12/2020
Muut ostot	8	12
Vuokratuotot	84	18

Muu lähipiiri koostuu yrityksistä, joilla on omistuksellinen yhteys yhtiön määräysvaltaa käyttävän omistajan kautta tai jotka johdon tai hallituksen jäsenten tai heidän läheisten perheenjäsenten kautta kuuluvat lähipiiriyhtiöihin.

Konsernilla ei ole muita merkittäviä liiketapahtumia, saamia tai velkoja tai takauksia lähipiirin kanssa.

Tunnuslukujen laskentakaavat:

IAS 19 oikaistu Oman pääoman tuotto (ROE) %	=	$\frac{\text{IAS 19 oikaistu tilikauden tulos}}{\text{Oma pääoma ilman IAS 19 kirjausten vaikutuksia (keskimäärin)}}$	x 100
IAS 19 oikaistu Omavaraisuusaste, %	=	$\frac{\text{Oma pääoma + määräysvallattomien omistajien osuus ilman IAS 19 kirjausten vaikutuksia}}{\text{Taseen loppusumma - saadut ennakot ja ilman IAS 19 kirjausten vaikutuksia}}$	x 100
IAS 19 oikaistu Nettovelkaantumisaste (Gearing), %	=	$\frac{\text{Korolliset velat - rahat, pankkisaamiset ja likvidit rahoitus- ja sijoitusarvopaperit}}{\text{Oma pääoma + määräysvallattomien osakkeenomistajien osuus ja ilman IAS 19 kirjausten vaikutuksia}}$	x 100
Sijoitetun pääoman tuotto (ROI) %	=	$\frac{\text{Tulos ennen veroja + korkokulut- ja muut rahoituskulut}}{\text{[Taseen loppusumma - pakolliset varaukset ja korottomat velat] (keskimäärin)}}$	x 100
Liiketulos	=	nettosumma, joka muodostuu, kun liikevaihdosta vähennetään ostokulut valmiiden ja keskeneräisten tuotteiden varastojen muutoksella sekä omaan käyttöön valmistuksesta syntyneillä kuluilla oikaistuin, vähennetään työsuhde-etuuksista aiheutuvat kulut ilman IAS 19 etuusperusteista eläkejärjestelystä johtuvia erä, poistot ja mahdolliset arvonalentumistappiot sekä huomioidaan liiketoiminnan muut tuotot ja kulut.	
Bruttoinvestoinnit	=	Tehdyt uudet investoinnit aineellisiin ja aineettomiin hyödykkeisiin sekä käyttöoikeusomaisuuseriin	
Käyttökate	=	nettosumma, joka muodostuu, kun liiketulokseen lisätään poistot ja mahdolliset arvonalentumiset	
Tulos/osake (EPS), euroa	=	$\frac{\text{Emoyhtiön omistajille kuuluva tilikauden tulos}}{\text{Osakkeiden osakeantioikaistu lukumäärä (keskimäärin)}}$	
Oma pääoma/osake, euroa	=	$\frac{\text{Oma pääoma - määräysvallattomien omistajien osuus}}{\text{Osakkeiden osakeantioikaistu lukumäärä tilikauden lopussa}}$	
Osinko/osake, euroa	=	$\frac{\text{Tilikaudelta jaettava osinko}}{\text{Osakkeiden osakeantioikaistu lukumäärä tilikauden lopussa}}$	
Osinko/tulos, %	=	$\frac{\text{Osinko/osake}}{\text{Tulos/osake}}$	x 100
Efektiivinen osinkotuotto, %	=	$\frac{\text{Osinko/osake}}{\text{Osakeantioikaistu kurssi tilikauden lopussa}}$	x 100
Hinta/voitto -suhde, P/E -luku	=	$\frac{\text{Osakeantioikaistu kurssi tilikauden lopussa}}{\text{Tulos/osake}}$	
Osakekannan markkina-arvo	=	(B-osakkeiden lukumäärä - omat B-osakkeet) x tilikauden viimeinen kaupantekokurssi + A-osakkeiden lukumäärä x osakkeen keskipurssi	

Vaihtoehtoisten IAS 19 etuus pohjaisista eläkejärjestelyistä johtuvilla erillä oikaistujen tunnuslukujen täsmäytys tilinpäätöksessä raportoituihin lukuihin:

1000 euroa	2021	2020	2019
Tilikauden tulos tilinpäätöksessä	986	957	-1 440
IAS 19 eliminointi	725	895	-2
IAS 19 oikaistujen tunnuslukujen käyttämä tilikauden tulos	1 711	1 852	-1 443
IAS 19 vaikutus korottomiin velkoihin	4 979	3 666	3 870
IAS 19 vaikutus omaan pääomaan	-3 983	-2 933	-2 731
IAS 19 vaikutus taseen loppusaldoon	996	733	1 138
Oma pääoma tilinpäätöksen taseessa	10 090	11 066	6 962
IAS 19 eliminointi	3 983	2 933	2 731
IAS 19 oikaistujen tunnuslukujen käyttämä oma pääoma	14 073	13 999	9 694
Taseen loppusumma tilinpäätöksessä	72 237	73 150	58 942
IAS 19 eliminoinnit	-996	-733	-1 138
IAS 19 oikaistujen tunnuslukujen käyttämä taseen loppusumma	71 241	72 417	57 804

Huomautus

Ne tämän katsauksen kannanotot, jotka eivät koske jo toteutuneita tosiasioita, ovat tulevaisuutta koskevia arvioita. Tällaisia arvioita ovat esimerkiksi odotukset, jotka koskevat markkinoiden kehittymistä, kasvua ja kannattavuutta koskevat odotukset sekä lausumat, joissa esiintyy sana "uskoa", "olettaa", "tulevat" tai muu vastaava ilmaisu. Koska nämä arviot perustuvat tämänhetkisiin suunnitelmiin ja arvioihin, ne sisältävät riskejä ja epävarmuustekijöitä, jotka saattavat johtaa siihen, että todelliset tulokset poikkeavat olennaisesti niistä koskevista kannanotoista. Tällaisia tekijöitä ovat mm. 1) toimintaedellytykset, kuten esim. tuotannon jatkuva onnistuminen ja siitä saatava tehokkuushyöty, tuotantopanosten saatavuus ja kustannukset, uusien tuotteiden kysyntä, edellytysten muuttuminen koskien pääoman saantia hyväksyttävillä ehdoilla; 2) alan olosuhteet, kuten esim. tuotteiden kysynnän voimakkuus, kilpailutilanne, konsernin tuotteiden vallitsevat ja tulevat markkinahinnat ja niitä koskevat hinnoittelupaineet, konsernin asiakkaiden ja kilpailijoiden taloudellinen tilanne, kilpailijoiden mahdolliset uudet kilpailevat tuotteet ja 3) yleinen taloudellinen tilanne, kuten esim. konsernin maantieteellisten päämarkkina-alueiden taloudellinen kasvu tai valuuttakurssien ja korkotason muutokset. Suluissa olevat luvut viittaavat vastaavaan ajanjaksoon vuotta aiemmin, ellei toisin mainita.

Tietoja julkaisijasta Reka Industrial Oyj:

Reka Industrial edistää energiamurrosta ja kulkuneuvojen sähköistymistä. Teollisena perheyhtiönä sitoudumme kehittämään pitkäjänteisesti yhtiöidemme suorituskykyä ja kestävää kehitystä. Markkinat kasvavat ja me niiden mukana. Reka Industrialin B-sarjan osake noteerataan Nasdaq Helsinki Oy:ssä.