



Vuosikatsaus 2021

Raisio Oyj



Raisio lyhyesti

Me Raisiolla teemme ruokaa suurella sydämellä, tarkoituksemme tuoda terveyttä meille ja maapallolle. Yrityksemme kasvu perustuu kolmeen painopistealueeseen: Benecol®-tuotteisiin ja kasvistanoliesteritkaisuihin, kasvipohjaiseen ruokaan sekä kaurapohjaisiin kuluttajatuotteisiin ja kauraan teollisuuden raaka-aineena.

Tunnettuja brändejämme ovat mm. Benecol®, Beanit®, Härkis®, Elovena®, Sunnuntai®, Torino® ja Benella®. Raision tuotteissa korostuvat hyvinvointi, terveellisyys, hyvä maku ja vastuullisuus. Raision arvot – rohkeus, reiluus ja innostus – ohjaavat meitä kohti tavoitteitamme. Toimintaa meillä on yli kymmenessä maassa.

Tuotantolaitoksemme sijaitsevat Suomessa. Vuonna 2021 omien tuotantolaitosten määrä kasvoi neljästä kuuteen, kun Verso Food Oy:n yrityskaupan myötä Kauhavan tehdas liitettiin Raisioon ja kun Raisionkaaren tehdasalueelle valmistunut uusi, kasvipohjaisten tuotteiden tuotantolaitos otettiin käyttöön.

Vuonna 2021 tärkeimmät toimipisteet olivat Suomessa, Iso-Britanniassa, Venäjällä, Irlannissa, Ukrainassa ja Puolassa. Konsernin pääkonttori sijaitsee Raisiossa Lounais-Suomessa. Raision tuotteita viedään noin 40 maahan. Kalanrehujen tärkeimmät markkina-alueet vuonna 2021 olivat Suomi ja Venäjä. Raisio myy kauratuotteita teollisuus- ja leipomoasiakille erityisesti Suomessa ja Euroopassa.

perustettu
1939

kansainvälinen
bränditalo



henkilöstöä
noin
400

tuotanto-
laitoksia
6

maita
10

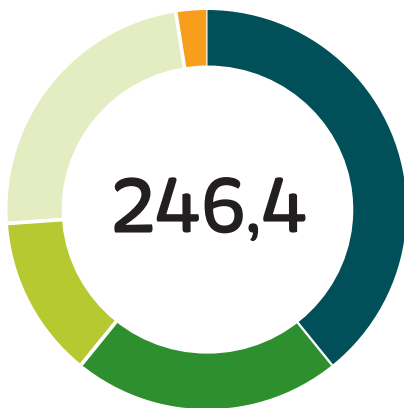


Raision tarkoitus
**Ruokaa suurella
sydämellä.
Terveyttä meille ja
maapallolle.**

Avainluvut

		2021	2020	2019
Liikevaihto	M€	246,4	233,6	236,3
Liikevaihdon muutos	%	5,5	-1,2	3,5
Vertailukelpoinen liiketulos	M€	22,1	27,7	27,3
Vertailukelpoinen liiketulos liikevaihdosta	%	9,0	11,9	11,5
Vertailukelpoinen tulos/osake	€	0,12	0,14	0,16
Liiketoiminnan rahavirta rahoituserien ja verojen jälkeen	M€	34,5	34,7	23,3
Omavaraisuusaste	%	79,3	85,7	87,9
Nettovelkaantumisaste	%	-21,4	-30,8	-36,4
Korollinen nettorahoitusvelka	M€	-60,0	-83,0	-98,6
Investoinnit	M€	24,2	28,5	19,5
Vertailukelpoinen sijoitetun pääoman tuotto (ROIC)	%	8,3	11,1	13,9
Osinko/osake		0,14*	0,13	0,13

*Hallituksen ehdotuksen mukaisesti osinko 0,14 euroa osakkeelta sisältäen 0,04 euron lisäosingon osakkeelta



Konsernin liikevaihdon jakauma markkina-alueittain:

2021	2020	2019
● Suomi 39,4 %	38,3 %	36,9 %
● Iso-Britannia 21,5 %	21,7 %	23,4 %
● Venäjä 13,0 %	14,1 %	14,2 %
● Muu Eurooppa 23,7 %	23,5 %	23,4 %
● Muu maailma 2,4 %	2,4 %	2,2 %

Vertailukelpoinen liiketulos vuonna 2021:

22,1 M€

27,7 (2020) | 27,3 (2019)

Vertailukelpoinen sijoitetun pääoman tuotto (ROIC) vuonna 2021:

8,3 %

11,1 (2020) | 13,9 (2019)

Raisio keskittyy terveelliseen ja vastuulliseen ruokaan

Raisio julkisti keväällä 2021 päivitetyn strategiansa ja vastuullisuusohjelmansa tuleville vuosille. Tärkein tavoitteemme uudella strategiakaudella 2022–2025 on kasvaa viime vuosien investointien mahdollistamien uusien kyvykkyyksien ja uusien tuotekategorioiden avulla.

Terveellisen kasvun strategiamme kolme painopistealuetta ovat Benecol®-tuotteet ja kasvistanoliesteritratkaisut, kaurapohjaiset kuluttajatuotteet ja kaura teollisuuden raaka-aineena sekä kasvipohjainen ruoka.

Kolmen strategisen painopistealueen yhteenlasketun liikevaihdon keskimääräinen vuotuinen kasvutavoite (CAGR) on 7% ja koko Raisio-konsernin 5% strategiakauden aikana.

Tavoitteemme on laajentua Euroopassa ja vahvistaa merkittävästi kasvipohjaisten tuotteiden valikoimaa. Viemme tuotteita uusiin maihin ja laajennamme tuotevalikoimaa niissä maissa, joissa jo olemme.



Terveellisen kasvun strategia rakentuu kolmelle painopistealueelle ja niiden ainutlaatuisille yhdistelmille.



Benecol® ja kasvistanoliesteriratkaisut

Raisio jatkaa panostuksia kansainvälisen Benecol®-brändin kasvattamiseen. Benecol®-tuotteiden sisältämän ainesosan, kasvistanoliesterin, on tutkitusti osoitettu alentavan kolesterolia, mistä osoituksena on EU:n komission myöntämä vahva kolesterolin alentamiseen liittyvä terveystiete. Raisio panostaa lisäksi kasvistanoliesterin muiden mahdollisten hyvinvointia edistävien ominaisuuksien tutkimusohjelmaan.

Benecol® ja kasvistanoliesteriratkaisut ovat keskeisiä tekijöitä Raision kannattavuudelle. Tavoitteena on kolmen prosentin keskimääräinen vuotuinen kasvu (CAGR) vuosina 2020–2025. Tavoite saavutetaan lisäämällä tunnettuutta, tutkimuksella ja tuotekehityksellä sekä laajentamalla uusiin tuotekategoriioihin.



Kaurapohjaiset kuluttajatuotteet ja kaura teollisuuden raaka-aineena

Jatkamme vahvaan kauraosaamiseen perustuvaa kansainvälistä laajentumistamme sekä B2B- että kuluttajatuotemarkkinoilla. Tavoitteenamme on kasvattaa näiden tuotteiden liikevaihtoa markkinoita nopeammin eli keskimäärin 12 prosenttia vuodessa (CAGR) vuosina 2020–2025.

Kasvipohjainen ruoka

Kuluttajien valinnat suuntautuvat entistä voimakkaammin terveelliseen ja vastuullisesti tuotettuun kasvipohjaiseen ruokaan. Raisio haluaa vahvistaa asemaansa tällä lupaavalla ja nopeasti kasvavalla markkinalla niin Suomessa kuin kansainvälisesti. Tavoitteena on 38 prosentin keskimääräinen vuotuinen kasvu (CAGR) vuosina 2021–2025. Tavoite saavutetaan teknologisia innovaatioilla ja tuomalla tuotteita uusille markkinoille.



Kasvun myötätuulet

Terveellinen elämä


Terveys mielletään yhä kokonaisvaltaisemmaksi. COVID-19-pandemian aikana henkisen hyvinvoinnin merkitys kasvoi entisestään.

Kestävä ruuantuotanto

Kuluttajien odotukset kestävästä ruuantuotannosta ovat korkealla. Yritysten odotetaan minimoivan parhaalla mahdollisella tavalla tuotteen koko elinkaaren aikaiset ympäristövaikutukset.

Kasvipohjainen ruokavalio

Kasvipohjainen ruokavalio yleistyy ja laajenee uusiin tuotekategoriioihin. Me haluamme olla mukana arkipäiväistämässä ja normalisoimassa kasvisruokaa.



Vastuullisuus on Raision strategiaa

Raision strategiapäivitys keväällä 2021 nosti vastuullisuuden entistä keskeisemmäksi osaksi Raision strategiaa. Strategiamme vastaa ruokamurrokseen, jonka parissa ruokaketjun eri tahot työskentelevät rakentaakseen ympäristön ja ilmaston kannalta kestävämpää ruokajärjestelmää. Myös kuluttajakäyttäytyminen on murroksessa, ja ruokavalintoihin vaikuttavat entistä enemmän hyvän maun ja terveellisyden lisäksi myös kestävyyskysymykset.

Raision strategiapäivityksen yhteydessä päivitimme myös Raision vastuullisuusohjelman. Samalla muutimme sen kulkemaan yhtä jalkaa Raision strategiakauden kanssa, joten Hyvän ruuan ohjelma ulottuu nyt vuoden 2025 loppuun saakka.

Hyvän ruuan ohjelmassa 2022–2025 olemme myös halunneet luoda aiempaa selkeämmän yhteyden YK:n kestävä kehityksen tavoitteisiin, joita tuemme. Olemmekin valinneet jokaiselle projektille yhden YK:n kestävä kehityksen tavoitteen, johon mielestämme parhaiten pystymme omalla toiminnallamme vaikuttamaan.

Lue lisää Raision vastuullisuustyöstä vuoden 2021 yritysraportistamme osoitteessa raisio.com/vastuullisuus.

Tuotteiden maku ja terveellisyys ovat meille sydämen asia

Pyrimme tuotteissamme mahdollisimman hyvään kokonaisuuteen sekä maun että terveyden kannalta. Vuoden 2021 lopussa 81 % (79 %) kuluttajatuotteistamme oli terveellisiä vaihtoehtoja omissa tuoterhyhmissään.

Raision kasvipohjaiset tuotteet sopivat myös hyvin kuluttajien pyrkimyksiin lisätä ruokavalioon kasvipohjaisia tuotteita.



Arvomme – rohkeus, reiluus ja innostus – ohjaavat meitä kohti tavoitteitamme.

Rohkeus

Meillä on kunnianhimoiset tavoitteet ja uskallamme edetä rohkeasti niitä kohti. Haluamme onnistua yhdessä ja kannustamme toisiamme. Tiivis yhteistyö mahdollistaa paremmat tulokset. Uskallamme tarttua tilaisuuksiin, tehdä rohkeita päätöksiä ja oppia kokemuksen kautta. Meillä on vahva ”kyllä hoituu” -asenne.

Reiluus

Toimimme oikeudenmukaisesti ja rehellisesti. Vahvistamme luottamusta avoimella ja johdonmukaisella toiminnalla. Pidämme sen mitä lupaamme. Uskallamme tarttua myös vaikeisiin asioihin ja palaute vie meitä eteenpäin. Arvostamme toisiamme ja toistemme työtä.

Innostus

Meillä on halu onnistua. Innostumme mahdollisuuksien ja haasteiden edessä. Hyvä työilmapiiri perustuu arvostukseen ja inhimillisyyteen. Hyvä johtaminen, osallistaminen ja sitoutuminen innostavat parempiin suorituksiin. Iloitsemme onnistumisista ja kiitämme hyvin tehdystä työstä.

Edistämme ruokaketjun vastuullisuutta

Kiinnitämme tarkkaan huomiota kestäviin raaka-ainevalintoihin ja edellytämme, että toimitusketjumme toimijat sitoutuvat Raision eettisiin toimintaperiaatteisiin.

Ruokaketjun kestävyttä määrittävät myös arvoketjun ympäristö- ja ilmasto vaikutukset. Esimerkiksi Raisioaquan käyttämän kalajauhon valmistamiseksi Itämerestä nostettiin vuonna 2021 jälleen silakan ja kilohailin muodossa yli 100 tonnia fosforia ja yli 500 tonnia tyypeä.



Haluamme tehdä kierrättämisen helpoksi

Pakkaustemme kierrätettävyyden parani huomattavasti vuoden 2021 aikana, ja vuoden 2021 lopussa peräti 97 % (87 %) pakkauksista on kierrätettäviä. Pyrimme löytämään kaikilla markkinoilla kierrätettäviä pakkausvaihtoehtoja. Lisäämme kuluttajien tietoisuutta vastuullisuudesta ja pakkausten kierrättämisestä.

Tavoitteenamme on jatkuvasti vähentää pakkausmuovin ja -materiaalin määrää. Pitkällä aikavälillä tavoitteena on luopua muovipakkauksista.



8 IHMISARVOISTA TYÖTÄ JA TALOUSKASVUA



9 KESTÄVÄÄ TEOLLISUUTTA, INNOVAATIOITA JA INFRASTRUKTUUREJA



10 ERIARVOISUUDEN VÄHENTÄMINEN



11 KESTÄVÄT KAUPUNGIT JA YHTEISÖT



12 VASTUULLISTA KULUTTAMISTA



13 ILMASTOTEKOJA



14 VEDENALAINEN ELÄMÄ



15 MAANPÄÄLLINEN ELÄMÄ



16 RAUHA, OIKEUDENMUKAISUUS JA HYVÄ HALLINTO



17 YHTEISTYÖ JA KUMPPANUUS



Tähtäämme erinomaiseen työntekijäkokemukseen

Tavoitteenamme on olla houkutteleva työnantaja, ja tuemme henkilöstön osaamista terveellisestä ravitsemuksesta ja elämäntavoista. Tuemme monimuotoisuutta tarjoamalla kaikille tasapuoliset mahdollisuudet yrityksessämme.



Jatkamme työtä hiilijalanjäljen pienentämiseksi

Keskitymme erityisesti tuotannon hiilineutraaliuteen, ympäristöystävällisyyteen sekä materiaali- ja energiatehokkuuteen. Vuonna 2021 käyttämästämme energiasta 97 % (94 %) oli hiilineutraalia.

Tulemme raportoimaan Raision arvoketjun Scope 3 -hiilidioksidipäästöt vuodelta 2022 ja asetamme tavoitteet ja aikataulun päästöjen vähentämiseksi.



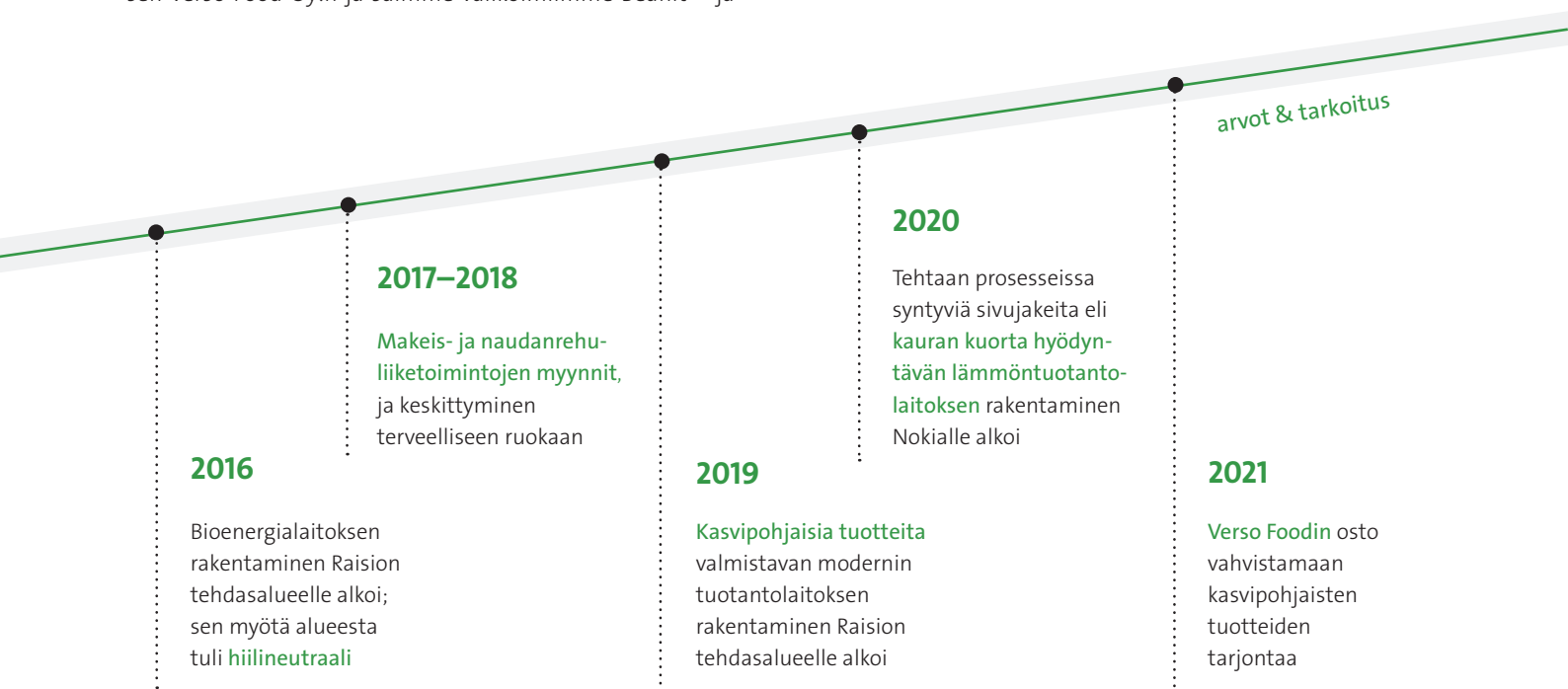
Matkamme viime vuosina

Raisio on vastuullisesti tuotetun terveellisen ruuan yritys. Kymmenen viime vuoden aikana olemme muuttaneet Raisiolla sekä liiketoiminnan suuntaa että toimintatapoja. Makeis- ja naudanrehuliiketoiminnasta luopuminen vuosina 2017 ja 2018 oli merkittävää yrityksen uudelleen suuntaamisen kannalta ja aloimme keskittyä terveelliseen ruokaan.

Raision valmiudet vastata ruuan megatrendeihin ja ruokamurroksen haasteisiin ovat hyvät: olemme investoineet valmiuksiimme kolmen viime vuoden aikana lähes 70 miljoonaa euroa. Valmiutemme vastata kasvipohjaisen ruuan kysyntään parani merkittävästi vuonna 2021: keväällä hankimme suomalaisen Verso Food Oy:n ja saimme valikoimiimme Beanit®- ja

Härkis®-härkäpaputuotteet ja kesällä Raision tehdasalueelle valmistunut uusi elintarviketehtaamme alkoi tuottaa kauppojen hyllyille uusia kasvipohjaisia Elovena®- ja Benecol®-tuotteita. Uusi tehtaamme antaa mahdollisuuden käyttää kasvipohjaisia raaka-aineita laajasti.

Olemme investoineet valmiuksiimme kolmen viime vuoden aikana lähes 70 miljoonaa euroa.



Tuotevalikoimamme merkittävimmät uutuudet

Kasvispainotteisuus ja vastuullisuus ohjaavat yhä useamman kuluttajan ruokavalintoja. Raisio vastaa kasvavaan kysyntään tuomalla suomalaisille kotimaisia kaurauutuuksia, jotka on valmistettu uudella hiilineutraalilla, kasvipohjaisiin tuotteisiin keskittyvällä tehtaalla. Vuoden 2021 uutuustuotteissa yhdistyvät kotimaisuus, vastuullisuus, terveellisyys ja herkullinen maku.

Suomen arvostetuimman ja rakastetuimman Elovena®-kaurabrändin tuoteperhe täydentyi syksyllä seitsemällä uudella tuotteella. Kotimaisen kauran herkullisuutta on tarjolla niin juomaksi, välipalaksi kuin ruuanlaittoon. Syksyllä Suomen kaupoihin saapuivat myös ensimmäiset sataprosenttisesti kasvipohjaiset Benecol®-tuotteet.



Herkullisia kaurauutuuksia meille kaikille

Elovena® Kaurajuoma, lusikoitava Elovena® Kauravälipala ja ruokakerman tapaan käytettävä Elovena® Kauraruoka ovat suunniteltu kuluttajien tarpeita kuunnellen.

Gluteenittomat ja 100 % kasvipohjaiset tuotteet valmistetaan suomalaisesta kaurasta hiilineutraalisti Raisiossa ja pakataan kierrätettäviin pakkauksiin.

Ainutlaatuinen kaurapohjainen tuoteperhe, joka sisältää kolesterolia alentavaa kasvistanolia

Benecol® OAT -tuotteissa herkullisuus yhdistyy terveellisyteen: makeus saadaan aikaan marjojen, hedelmien ja kauran luonnollisilla sokereilla.

Tuotteet ovat gluteenittomia ja 100 % kasvipohjaisia, ja ne valmistetaan suomalaisesta kaurasta hiilineutraalisti Raisiossa. Benecol® OAT -tuotteissa on kierrätettävät kartonkipakkaukset.



Kasvistanoliesteri alentaa kolesterolia. Korkea kolesterolia on sepelvaltimotaudin riskitekijä.

Tutut ja arvostetut brändimme ovat osa miljoonien kuluttajien arkea.

beanit®

Benecol.
ALENTAA TEHOKAASTI
KOLESTEROLIA

BENELLA

Elovena

Nalle

NORDIC

SUNNUNTAI
on herkkuhuetti

TORINO

Hallituksen toimintakertomus ja tilinpäätös 2021

Sisällys

Hallituksen toimintakertomus 2021	11
Osakkeet ja omistajat	24
Taloudelliset tunnusluvut ja täsmäytyslaskelmat	31
Konsernitilinpäätös	37
Konsernin tuloslaskelma (IFRS)	37
Konsernin laaja tuloslaskelma (IFRS)	37
Konsernitase	38
Laskelma konsernin oman pääoman muutoksista	39
Konsernin rahavirtalaskelma	40
Konsernitilinpäätöksen liitetiedot	41
1 Konsernitilinpäätöksen yleiset laatimisperiaatteet	41
1.1 Raisio-konserni	41
1.2 Tilinpäätöksen laatimisperiaatteet	42
1.3 Konsolidointiperiaatteet	42
1.4 Johdon harkintaa edellyttävät laadintaperiaatteet ja arvioihin liittyvät keskeiset epävarmuustekijät	43
1.5 Ulkomaan rahan määrien erien muuttaminen	43
1.6 Päättyneellä tilikaudella sovelletut uudet ja muutetut standardit	44
1.7 Tulevilla tilikausilla sovellettaviksi tulevat uudet ja muutetut standardit sekä tulkinnat	44
1.8 COVID-19:n vaikutukset taloudelliseen raportointiin	44
1.9 Tilikauden jälkeiset tapahtumat	44
2 Segmentti-informaatio ja tuotot	45
2.1 Tiedot segmenteittäin	45
2.2 Tuotot	49
2.2.1 Liikevaihto	49
3 Konsernirakenne	51
3.1 Liiketoimintojen hankinnat ja luovutukset	51
3.2 Tytäryritykset ja määräysvallattomien omistajien osuudet	52
4 Sijoitettu pääoma	53
4.1 Liikearvo	53
4.2 Aineettomat hyödykkeet	53
4.3 Tutkimus- ja kehittämisenotot	55
4.4 Liikearvon ja taloudelliselta vaikutusajaltaan rajoittamattomien hyödykkeiden arvonalentumistestaus	55
4.5 Aineelliset käyttöomaisuushyödykkeet	56
4.5.1 Aineelliset käyttöomaisuushyödykkeet	58
4.5.2 Poistot ja arvonalentumiset	62
4.6 Muiden aineellisten ja aineettomien hyödykkeiden kuin liikearvon ja taloudelliselta vaikutusajaltaan rajoittamattomien hyödykkeiden arvonalentumiset	63
4.7 Oman pääoman ehtoiset sijoitukset	63
4.8 Vaihto-omaisuus	63
5 Rahoitus	65
5.1 Rahoitustuotot ja rahoituskulut	65
5.2 Rahoitusvarat ja rahoitusvelat	65
5.3 Rahoituserien arvostaminen	67
5.3.1 Rahoitusvarojen ja -velkojen kirjanpitoarvot ja käyvät arvot	68
5.3.2 Myyntisaamiset ja muut saamiset	68
5.3.3 Myyntisaamisten ikäjakauma	69
5.3.4 Käypään arvoon tulosvaikutteisesti kirjattavat rahoitusvarat	69
5.3.5 Rahavirtalaskelman rahavarat	69
5.3.6 Ostovelat ja muut velat	69
5.3.7 Rahoitusvelat	70
5.3.8 Vuokrasopimusvelat	70
5.3.9 Vastuusitoumukset ja muut vastuut sekä ehdolliset varat	70
5.4 Rahoitusriskien hallinta	70
5.4.1 Valuuttariski	71
5.4.2 Likviditeetti- ja maksuvalmiusriski	73
5.4.3 Korkoriski	74
5.4.4 Vastapuoliriski	74
6 Kauden verotettavaan tuloon perustuvat verot ja laskennalliset verot	76
6.1 Tuloverot	76
6.2 Laskennalliset verot	76
6.3 Muihin laajan tuloksen eriin liittyvät verot	79
7 Oma pääoma	80
7.1 Oma pääoma ja oman pääoman rahastot	80
7.2 Osingot	81
7.3 Osakekohtainen tulos	81
8 Henkilöstö ja lähipiiri	82
8.1 Työsuhde-etuudet	82
8.2 Osakeperusteiset maksut	82
8.3 Lähipiiri	84
8.3.1 Liiketoimet lähipiirin kanssa	84
8.3.2 Johdon työsuhde-etuudet	84
8.3.3 Eläke- ja muut etuudet	84
9 Muut liitetiedot	85
9.1 Muut liitetiedot	85
9.1.1 Liiketoiminnan muut tuotot ja kulut	85
9.1.2 Varaukset	85
10 Emoyhtiön tilinpäätös (FAS)	86
Hallituksen voitonjakoehdotus ja allekirjoitukset	96
Tilintarkastuskertomus	97
Hallintoneuvoston lausunto	100
Riippumattoman tilintarkastajan raportti Raisio Oyj:n ESEF-tilinpäätöksestä	101

Hallituksen toimintakertomus 2021

Vahvaa kasvua strategiakauden alla

Taloudellinen raportointi

Vuosi 2021

Raision raportoitavat segmentit ovat Terveelliset elintarvikkeet, Terveelliset ainesosat ja Muut toiminnot. Sulkeissa olevat luvut viittaavat vastaavaan ajanjaksoon vuotta aiemmin, ellei toisin mainittu. Terveelliset elintarvikkeet -segmentti keskittyy kuluttajabrändeihin päämarkkina-alueenaan Eurooppa. Terveelliset elintarvikkeet -segmentti muodostaa raportoitavan segmentin, johon on yhdistetty Pohjois-Eurooppa, Itä- ja Keski-Eurooppa sekä Länsi-Eurooppa. Terveelliset ainesosat -segmentti sisältää kalanrehujen ja Benecol-tuotteiden ainesosan myynnin sekä vilja- ja kasvipohjaisten elintarvikkeiden ja niiden ainesosien myynnin teollisuudelle ja suurkeittiöille. Myös Operaatiot, johon kuuluvat tuotanto, hankinta ja toimitusketju, raportoidaan osana Terveelliset ainesosat -segmenttiä.

Taloudellinen kehitys

Liikevaihto

Raisio-konsernin liikevaihto oli 246,4 (233,6) miljoonaa euroa. Konsernin liikevaihto kasvoi vertailukaudesta selvästi. Keskeisten kauppavaihtojen vahvistuminen tuki liikevaihdon positiivista kehitystä. Terveelliset elintarvikkeet -segmentin liikevaihto oli 143,4 (135,3) miljoonaa euroa ja Terveelliset ainesosat -segmentin liikevaihto oli 132,9 (125,6) miljoonaa euroa. Kuluttajatuotteissa Suomen ja Iso-Britannian liiketoiminnan kehitys oli erittäin vahvaa. B2B-puolella viljapohjaisten lisäarvotuotteiden kotimainen kysyntä ja vientikysyntä jatkuivat erittäin hyvällä tasolla. Raisioaquan myynti säilyi vertailukauden tasolla. 1.4.2021 hankitun Verso Foodin liike-toiminta tuki koko konsernin liikevaihdon kasvua. Raisio-konsernin vuoden toisella neljänneksellä alkanut liikevaihdon kasvu jatkui tasaisena vertailukausiin nähden.

Valuuttojen konversiovaikutus konsernin liikevaihtoon oli 0,9 (-2,5) miljoonaa euroa. Punnan osuus tästä oli 1,8 (-0,7) miljoonaa euroa, ruplan osuus oli -0,5 (-1,3) miljoonaa euroa ja muiden valuuttojen osuus oli -0,3 (-0,5) miljoonaa euroa. Konversiovaikutuksella tarkoitetaan vaikutusta, joka syntyy, kun tytäryhtiöiden liikevaihto konvertoidaan euroiksi osana konsernitilinpäätöstä.

Suomen ulkopuolisen liikevaihdon osuus konsernin liikevaihdesta oli 149,3 (144,1) miljoonaa euroa, mikä on 60,6 (61,7) prosenttia liikevaihdesta. Suomen liiketoimintojen osuus Raisio-konsernin liikevaihdesta oli 39,4 prosenttia, Ison-Britannian 21,5 prosenttia, muun Euroopan 36,7 prosenttia ja muun maailman 2,4 prosenttia.

Konsernin liikevaihto

	2021	2020
Terveelliset elintarvikkeet, M€	143,4	135,3
Terveelliset ainesosat, M€	132,9	125,6
Muut toiminnot, M€	1,5	1,5
Segmenttien välinen myynti, M€	-31,4	-28,9
Liikevaihto yhteensä, M€	246,4	233,6
Liikevaihdon muutos, %	5,5	-1,2

Tulos

Raisio-konsernin vertailukelpoinen liiketulos oli 22,1 (27,7) miljoonaa euroa, mikä on 9,0 (11,9) prosenttia liikevaihdesta. Liiketulos oli 23,8 (28,9) miljoonaa euroa, mikä on 9,7 (12,4) prosenttia liikevaihdesta. Liiketulos sisältää 2,8 miljoonan euron muun liiketoiminnan tuoton saamisen myynnistä, yrityshankintaan liittyviä kuluja 0,6 miljoonaa euroa sekä yhteistoimintalain mukaisten neuvotteluiden lopputuloksena syntyneitä uudelleenjärjestelyyn liittyviä kuluja yhteensä 0,5 miljoonaa euroa. Terveelliset elintarvikkeet -segmentissä liikevaihdon kehitys vaihteli suuresti eri päämarkkinoillamme. Alkuvuoden aikana raportoitavilla markkina-alueillamme jäätiin vertailukaudesta. Toisella vuosipuoliskolla Itä- ja Keski-Euroopan liiketulos kääntyi kasvuun, kun taas Länsi-Euroopassa kasvu jatkui jo toiselta vuosineljännekseltä alkaen. Pohjois-Euroopassa liiketulos heikkeni loppuvuodesta strategian mukaisista kaupallisista panostuksista johtuen.

Terveelliset elintarvikkeet -segmentin vertailukelpoinen liiketulos oli 19,5 (18,6) miljoonaa euroa, mikä on 13,6 (13,7) prosenttia liikevaihdesta. Terveelliset elintarvikkeet -segmentin liiketulos oli 19,3 (18,6) miljoonaa euroa, mikä on 13,4 (13,7) prosenttia liikevaihdesta. Liiketulos sisältää yhteistoimintalain mukaisten neuvotteluiden lopputuloksena syntyneitä uudelleenjärjestelyyn liittyviä kuluja yhteensä 0,2 miljoonaa euroa. Ison-Britanniassa kuluttajatuotteiden kysyntä jatkoi läpi vuoden kasvu-uralla, viimeisen neljänneksen aikana kasvuvauhti kiihtyi selvästi. Liiketulosta painoivat vertailukautta odotetusti voimakkaammat myynti- ja markkinointipanostukset sekä kustannuspaineet viljapohjaisten raaka-ainehintojen osalta.

Terveelliset ainesosat -segmentin vertailukelpoinen liiketulos oli 6,1 (12,6) miljoonaa euroa, mikä on 4,6 (10,0) % liikevaihdesta. Liiketulos oli 8,1 (12,6) miljoonaa euroa, mikä on 6,1 (10,0) % liikevaihdesta. Liiketulos sisältää 2,8 miljoonan euron muun liiketoiminnan tuoton saamisen myynnistä, yrityshankintaan liittyviä kuluja 0,6 miljoonaa euroa sekä yhteistoimintalain mukaisten neuvotteluiden lopputuloksena syntyneitä uudelleenjärjestelyyn liittyviä kuluja yhteensä 0,2 miljoonaa euroa. Viljapohjaisten lisäarvotuotteiden kasvanut myynti ja parantunut myyntimix B2B -puolella tuki liikevaihdon kasvua. Raisioaquan hyvä alkuvuoden

menestys kääntyi laskuun huippusesongin aikana koetun poikkeuksellisen pitkän hellejakson vuoksi. Tällä oli suuria vaikutuksia liiketulokseen, joka jäi hyvin merkittävästi vertailukauden tasosta. Lisäksi Raision tehdasalueelle valmistunut uusi tuotantolaitos aiheutti suunnitellusti ylösajoon liittyviä kuluja ennen varsinaisen liikevaihdon kertymistä, ja Verso Foodin 1.4.2021 hankittu liiketoiminta on vielä tappiollista.

Valuuttojen konversiovaikutus konsernin vertailukelpoiseen liiketulokseen ja liiketulokseen oli 0,3 (-0,4) miljoonaa euroa. Punnan osuus tästä oli 0,4 (-0,1) miljoonaa euroa, ruplan osuus oli -0,1 (-0,3) miljoonaa euroa ja muiden valuuttojen osuus oli 0,0 (0,0) miljoonaa euroa.

Poistot ja arvonalentumiset olivat 8,4 (6,2) miljoonaa euroa. Konsernin nettorahoituserät olivat 0,9 (0,5) miljoonaa euroa. Konsernin tulos ennen veroja oli 24,7 (29,4) miljoonaa euroa. Konsernin tulos verojen jälkeen oli 20,9 (23,4) miljoonaa euroa. Vertailukauden verot sisälsivät 2,3 miljoonan euron verosaamisen kirjaamisen. Konsernin osakekohtainen tulos oli 0,13 (0,15) euroa ja vertailukelpoinen osakekohtainen tulos oli 0,12 (0,14).

Konsernin tulos

	2021	2020
Vertailukelpoinen liiketulos		
Terveelliset elintarvikkeet, M€	19,5	18,6
Terveelliset ainesosat, M€	6,1	12,6
Muut toiminnot, M€	-3,5	-3,4
Segmenttien välinen myynti, M€	0,0	0,0
Vertailukelpoinen liiketulos yhteensä, M€	22,1	27,7
Vertailukelpoinen liiketulos liikevaihdosta, %	9,0	11,9
Liiketulos		
Terveelliset elintarvikkeet, M€	19,3	18,6
Terveelliset ainesosat, M€	8,1	12,6
Muut toiminnot, M€	-3,6	-2,3
Segmenttien välinen myynti, M€	0,0	0,0
Liiketulos yhteensä, M€	23,8	28,9
Liiketulos liikevaihdosta, %	9,7	12,4

Tase, rahavirta ja rahoitus

Raisio-konsernin taseen loppusumma oli joulukuun lopussa 354,4 (314,6) miljoonaa euroa. Oma pääoma oli 280,7 (269,5) miljoonaa euroa. Osakekohtainen oma pääoma oli 1,77 (1,71) euroa. Erittely oman pääoman muutoksista on jäljempänä katsauksen taulukko-osassa.

Konsernin liiketoiminnan rahavirta rahoituserien ja verojen jälkeen oli 34,5 (34,7) miljoonaa euroa. Tilikauden 2021 liiketoiminnan rahavirta sisältää 2,8 miljoonan euron muun liiketoiminnan tuoton saamisen myynnistä ja 2,3 miljoonan euron veronpalautuksen liittyen Ison-Britannian liiketoimintaan. Katsauskaudella 1.4.2021 hankittu Verso Food Oy:n liiketoiminnan vaikutus tilikauden rahavirtaan oli -1,6 miljoonaa euroa.

Käyttöpääoma oli joulukuun lopussa 36,1 (36,8) miljoonaa euroa.

Konsernin korolliset rahoitusvelat joulukuun lopussa olivat 29,1 (10,2) miljoonaa euroa. Katsauskauden korollisiin rahoitusvelkoihin sisältyy vuokrasopimusvelkojen lisäys 12,2 miljoonaa, joka liittyy Raision tehdasalueelle rakennettua uuden tuotantolaitoksen prosessilaitteisiin. Korollinen nettorahoitusvelka oli -60,0 (-83,0) miljoonaa euroa.

Raisiolla oli joulukuun lopussa käypään arvoon tulosvaikutteisesti kirjattavia rahoitusvaroja sekä raha- ja pankkisaamia 89,0 (93,2) miljoonaa euroa. Kassavarat ovat pääosin sijoitettuina matalariskisiin ja likvideihin sijoituskohteisiin.

Konsernin omavaraisuusaste joulukuun lopussa oli 79,3 (85,7) prosenttia ja nettovelkaantumisaste oli -21,4 (-30,8) prosenttia. Sijoitetun pääoman tuotto (ROIC) oli 8,8 (11,7) prosenttia ja vertailukelpoinen sijoitetun pääoman tuotto (ROIC) oli 8,3 (11,1).

Raisio Oyj jakoi osinkona 20,6 (20,5) miljoonaa euroa vuodelta 2020.

Taseen ja rahoituksen keskeiset tunnusluvut

	2021	2020
Omavaraisuusaste, %	79,3	85,7
Nettovelkaantumisaste, %	-21,4	-30,8
Korollinen nettorahoitusvelka, M€	-60,0	-83,0
Oma pääoma/osake, €	1,77	1,71
Liiketoiminnan rahavirta rahoituserien ja verojen jälkeen, M€	34,5	34,7
Vertailukelpoinen sijoitetun pääoman tuotto (ROIC), %	8,3	11,1
Sijoitetun pääoman tuotto (ROIC), %	8,8	11,7

Investoinnit

Tammi-joulukuussa investoinnit olivat 24,2 (28,5) miljoonaa euroa, mikä on 9,8 (12,2) prosenttia liikevaihdosta. Raportointikauden investoinneista merkittävin osuus kohdistui Raision tehdasalueelle rakennettavaan uuteen moderniin tuotantolaitokseen. Investointi valmistui teknisesti ensimmäisen vuosineljänneksen aikana ja prosessitestauksesta siirryttiin kolmannen neljänneksen aikana tuotannolliseen käyttöön suunnitelmien mukaisesti. Ensimmäiset tuotantolaitoksessa valmistetut kuluttajatuotteet olivat kaupoissa Suomessa kolmannen vuosineljänneksen loppuvaiheessa. Tuotantolaitokselle asetetut ylösajoon liittyvät tavoitteet täyttyivät odotusten mukaisesti vuoden 2021 aikana.

Strategian mukaisesti jatkamme investointeja lisäarvoa tuotaviin kauratuotteisiin sekä kasvipohjaisiin tuotteisiin. Toisen neljänneksen aikana tehtiin myös päätös Raision teollisuusalueella sijaitsevan pastalinjan uusimisesta. Kyseessä on korvausinvestointi, suuruudeltaan noin 3,5 miljoonaa euroa. Tämä investointi valmistuu syksyllä 2022. Investointi mahdollistaa erilaisten ainesosien aiempaa paremman yhteiskäytön ja uudet kaupalliset tuotesovellukset. Myös Kauhavan tehtaalle on suunnitteilla prosesseja härkäpavun laaja-alaisempaan jalostamiseen vuoden 2022 keväällä.

Investoinnit

	2021	2020
Terveelliset elintarvikkeet, M€	1,0	0,6
Terveelliset ainesosat, M€	21,9	26,2
Muut toiminnot, M€	1,4	1,7
Investoinnit yhteensä, M€	24,2	28,5

Tutkimus ja kehitys

Tammi-joulukuussa tutkimuksen ja kehityksen kulut olivat 3,7 (4,3) miljoonaa euroa, mikä on 1,5 (1,9) prosenttia liikevaihdosta. Kehityksen kuluista on sisällytetty 0,2 (0,3) miljoonaa euroa Raision tehdasalueelle rakennettavan uuden tuotantolaitoksen hankintamenuun.

Tutkimustoiminnan prioriteeteissa näkyvät erityisesti gluteenitoman kauraraaka-aineen ja Benecol-tuotteiden jatkuva tuote- ja sovelluskehitys, sekä Verso Foodin yrityskaupan jälkeen myös kasviproteiinien ja härkäpavun tutkimus- ja kehitysohjelma.

Alkuvuoden aikana lanseerattiin gluteenittomat Elovena Gluteeniton Annospikapuuro, Elovena Välipalakeksi Voimakaura 100% kauraa sekä Benecol Tuorejuusto. Kesäkuussa pidetyssä strategiapäivityksessämme kerroimme tulevasta kaurapohjaisten maitokaapin tuotteiden lanseerauksista. Kolmannen vuosineljänneksen lopulla uuden tuotantolaitoksen kaurapohjaiset Elovena- sekä Benecol OAT-tuotteet saapuivat kuluttajien saataville Suomeen; toimimme yhteensä peräti 13 uutta tuotetta kerralla Suomen markkinoille. Syksyllä toimimme kasviproteiineihin uutuuksia, Beanit®-tuotesarjan täydentyessä kahdella maustamattomalla tuotevariantilla. Uusi tuotantolaitoksemme mahdollistaa jatkossa uusien tuotteiden ja kategorioiden lanseeraamisen erittäin joustavasti.

Elokuussa julkaistun Brändien arvostus 2021 -tutkimuksen mukaan Elovena nousi Suomen 9. arvostetuimmaksi brändiksi. Myös perinteinen Sunnuntai® ja Nalle® nostivat asemiaan arvokaimpien brändien listoilla. Samassa tutkimuksessa Beanit nousi Suomen arvostetuimmaksi brändiksi kasviproteiiniin -kategoriasa.

Raision strategian mukaisesti työskentelemme tutkimuskumppaniemme kanssa selvittääksemme kasvistanoliesterien muita hyötyjä ja ominaisuuksia kolesterolia alentavan ominaisuuden lisäksi. Olemme kiinnostuneita muun muassa kasvistanolin ja immuunivasteen mahdollisesta yhteydestä. Tutkimukset ovat hyvin varhaisessa vaiheessa, eikä näiden suhteen ole vielä tarkkoja kaupallistamissuunnitelmia.

Toimintaympäristö ja COVID-19

COVID-19-pandemia on vaikuttanut Raision toimintaympäristöön merkittävästi koronaviruksen ja sen torjuntatoimien suljettua talouksia hyvin suurelta osin jo 2020 alkuvuodesta alkaen. Vuoden loppua kohti tartuntamäärät Suomessa ja maailmalla

tekivät uusia ennätyksiä. Odotuksemme lähitulevaisuudesta on kuitenkin varovaisen positiivinen, rokotuskattavuuden noustessa edelleen nopeasti. Kuluttajien ostos- ja asiointikäyttäytymisen muutos kohti digitaalisia kanavia on samanaikaisesti jatkunut vahvana. Perinteisen kaupan rooli hakee muotoaan uusien myyntikanavien kasvattaessa volyymejaan voimakkaasti.

Globaalit megatrendit tukevat Raision kasvustrategiaa sekä keskittymistä vastuullisesti tuotettuun ja terveelliseen ruokaan. Pandemian väistyttyä kuluttajien käyttäytymisessä saatetaan nähdä pysyvämpiäkin muutoksia entiseen nähden. Arviomme mukaan terveyteen liittyvät arvovalinnat ja kulutustottumukset vahvistuvat entisestään. Pandemian lopullinen kesto ja sen vaikutukset ovat kuitenkin edelleen epäselviä. Verkkokauppa on pandemian myötä voimakkaasti ja pysyvästi vahvistunut asiointimuoto kuluttajakaupassa. Strategiset valintamme keskittyä harvempiin, mutta vahvempiin brändeihin tukevat menestymistämme ostokäyttäytymisen murroksessa. Raisio on mukana tässä kehityksessä hyvässä yhteistyössä kaupan ketjujen kanssa.

Strategiakausi 2022–2025

Raisio julkisti 10.6.2021 päivitetyn strategiansa ja vastuullisuusohjelmansa tuleville vuosille. Raision tärkein tavoite uudella strategiakaudella on kasvaa viime vuosien investointien mahdollistamien uusien kyvykkyyksien ja uusien tuotekategorioiden avulla. Raision kolme strategista painopistealuetta ovat Benecol ja kasvistanoliesteriratkaisut, lisäarvoa tuovat kauratuotteet ja ainesosat sekä kasvipohjaiset tuotteet.

Edellä mainittujen kolmen painopistealueen yhteenlasketun liikevaihdon keskimääräinen vuotuinen kasvutavoite (CAGR) on 7 % ja koko Raisio-konsernin 5 % strategiakauden aikana. Kolme painopistealuetta muodostaa yhteensä noin kaksi kolmasosaa koko Raisio-konsernin liikevaihdosta ja niiden yhteenlaskettu liikevaihto vuonna 2021 oli 169 (157) miljoonaa euroa ja koko konsernin 246 (234) miljoonaa euroa.

Raision tavoitteena on, että yhtiön vertailukelpoinen liikevaihto on yli 10 prosenttia konsernin liikevaihdosta vuonna 2025. Uuden tuotantolaitoksen käyttöönotto- ja kaupallistamisvaihe sekä keväällä 2021 hankitun Verso Foodin kasvupanostukset luovat painetta Raision liikevaihdolle strategiakauden ensimmäisten vuosien aikana.

Raisio Oyj:n johtoryhmän kokoonpanoa ja vastuualueita muutettiin tukemaan kesäkuun alussa julkaistun päivitetyn strategian toteutusta. Muutoksen tavoitteena oli madaltaa organisaatiota ja jakaa vastuuta entistä laajemmin. Kulttuurissa näkyvät jatkossa entistäkin enemmän Raision arvot – innostus, reiluus ja rohkeus.

Johtoryhmän vastuut organisoitiin uudelleen, ja johtoryhmään tuli kaksi uutta jäsentä. Muutokset tulivat voimaan 4.8.2021. Muutoksella ei ole vaikutusta raportoitaviin segmentteihin.

Segmentti-informaatio

Terveelliset elintarvikkeet -segmentti

Terveelliset elintarvikkeet -segmenttiin kuuluvat Raision kuluttajatuoteliiketoiminnot Länsi-, Itä- ja Keski- sekä Pohjois-Euroopan markkinoilla.

Taloudellinen kehitys

Terveelliset elintarvikkeet -segmentin liikevaihto oli 143,4 (135,3) miljoonaa euroa. Liikevaihto ylitti vertailukauden tason selvästi, Raision strategian keskiössä olevat kärki-brändit menestyivät päämarkkinoillamme mainiosti. Pohjois- ja Länsi-Euroopan liikevaihto ylitti vertailukauden tason selvästi, Itä- ja Keski-Euroopan liikevaihto pysyi vertailukauden tasolla. Pohjois- ja Länsi-Euroopan markkinoilla käänne nähtiin jo vuoden alkupuoliskolla, suurimmat positiiviset käänneet on puolestaan loppuvuoden aikana nähty Itä- ja Keski-Euroopan markkinoilla.

Terveelliset elintarvikkeet -segmentin liikevaihdosta 42 prosenttia kertyi Pohjois-Euroopasta, missä Raision brändejä ovat Elovena, Benecol, Sunnuntai, Nalle, Torino® ja Beanit. Vajaat 44 prosenttia liikevaihdosta kertyi Benecol-tuotteiden myynnistä Länsi-Euroopan markkinoilla. Yli 14 prosenttia liikevaihdosta tuli Itä- ja Keski-Euroopasta, joissa Raision brändejä ovat mm. Benecol ja Nordic.

Terveelliset elintarvikkeet -segmentin vertailukelpoinen liike-tulos oli 19,5 (18,6) miljoonaa euroa, mikä on 13,6 (13,7) prosenttia liikevaihdosta. Liiketulos oli 19,3 (18,6) miljoonaa euroa, mikä on 13,4 (13,7) prosenttia liikevaihdosta. Liiketulos sisältää yhteistoimintalain mukaisten neuvotteluiden lopputuloksena syntyneitä ja uudelleenjärjestelyyn liittyviä kuluja yhteensä 0,2 miljoonaa euroa. Raportointijakson aikana liiketulos pysyi hyvällä tasolla huolimatta nousseista myynnin ja markkinoinnin panostuksista. Tärkeimpien viljapohjaisten raaka-aineiden hinnoissa nähtiin loppuvuodesta erittäin voimakasta nousua johtuen heikosta satokaudesta. Valuuttojen nettomääräinen suotuisa liike näkyi voimakkaammin euromääräisen myynnin kehityksessä, mutta osin myös liike-tuloksessa.

Valuuttojen konversiovaikutus Terveelliset elintarvikkeet -yksikön liikevaihtoon oli 0,9 (-2,5) miljoonaa euroa, vertailukelpoiseen liike-tulokseen ja liike-tulokseen 0,3 (-0,4) miljoonaa euroa.

Terveelliset elintarvikkeet -segmentin keskeiset tunnusluvut

	2021	2020
Liikevaihto, M€	143,4	135,3
Länsi-Eurooppa, M€	63,1	59,1
Pohjois-Eurooppa, M€	59,8	55,5
Itä- ja Keski-Eurooppa, M€	20,5	20,8
Vertailukelpoinen liike-tulos, M€	19,5	18,6
Vertailukelpoinen liike-tulos liikevaihdosta, %	13,6	13,7
Liiketulos, M€	19,3	18,6
Liiketulos, %	13,4	13,7
Nettovarallisuus, M€	91,1	82,4

Liiketoimintakatsaukset

Länsi-Eurooppa

Länsi-Euroopan toimintojen liikevaihto oli 63,1 (59,1) miljoonaa euroa; liike-tulos kasvoi vertailukaudesta merkittävästi.

Ison-Britannian Benecol-liiketoiminnan liikevaihto kasvoi selvästi vertailukaudesta ja markkinaosuuden kasvu oli vahvaa. Kasvua nähtiin niin jogurttijuoissa kuin levitteissä. Myynnin ja markkinoinnin kulut alenivat vertailukaudesta hieman. Valuuttakursien vaikutus liikevaihtoon ja liike-tulokseen oli raportointikauden aikana positiivinen. Kokonaisuudessaan liike-tulos parani merkittävästi vertailukaudesta.

Isoissa-Britanniassa kuluttajien ostokäyttäytyminen on siirtynyt viimeisen kahden vuoden aikana nopeasti kohti online-myyntiä. Benecol-tuotteiden online-kanavan myynti hyötyi tästä suuresti myös kuluneen vuoden aikana. UK:ssa jo noin neljännes Benecol-myyntistä kanavoitui Onlinein kautta. Online-ostojen osalta iäkkäämmät ikäryhmät kasvattavat verkko-ostoksensa osuutta merkittävästi nuorempia ikäryhmiä nopeammin. Viimeisen neljänneksen menestyksen takana olivat Benecol-tuotteiden suurimmat kategoriat, jogurttijuomat ja levitteet, joiden kasvu suhteessa vertailukauteen on ollut merkittävää.

Isoissa-Britanniassa pandemiasta johtuneet sulkutoimet ja rajoitukset olivat aiemmin raportointikauden aikana voimakkaita verrattuna Raision muihin päämarkkinoihin, mutta kolmannen neljänneksen alkupuolella rajoitukset purettiin pääosin kokonaan. Raision olemassa olevat kategoriat menestyivät katsauskaudella hyvin ja vuodelle 2022 myyntiä tukemaan tulevat uudet Benecol OAT -tuotteet.

Irlannin liikevaihto nousi vertailukaudesta merkittävästi, myös liike-tuloksen kehitys on ollut myönteistä. Markkinointipanostukset olivat vertailukaudella menestyksekkäitä ja Benecol-tuotteet saivat uusia kuluttajia näillä markkinoilla. Raision markkinointitoimet nostivat Irlannissa kolesterolia alentavien tuotteiden markkinan kokoa. Myös online-kanavan merkitys jatkoi kasvuaan Irlannissa. Tämä näkyi voimakkaana liikevaihdon ja markkinaosuuden kasvuna. Belgian liikevaihto ja liike-tulos laskivat hieman vertailukauden tasosta, pääasiassa kasvaneista markkinointikuluista johtuen. Kasvaneiden markkinointipanostusten ansiosta Belgiassa voidaan myös mainita sopimus uuden kauppa- ja kauppaketjun kanssa sekä uusien kategorioiden listauksia markkinoille katsauskauden aikana.

Pohjois-Eurooppa

Pohjois-Euroopan toimintojen liikevaihto oli 59,8 (55,5) miljoonaa euroa. Strategian mukaisista kaupallisista panostuksista johtuen liike-tulos heikkeni odotetusti.

Liikevaihdon selvästä kasvusta vastasivat Raision vahvat brändit, Benecol, Elovena sekä Verso Food yrityskaupan myötä Raisiolle siirtynyt Beanit. Benecol- ja Elovena-brändien hyvää myyntiä vauhdittivat erityisesti kasvupohjaiset tuotelanseeraukset uudesta tuotantolaitoksesta viimeisen vuosineljänneksen aikana. Neljänneksen vuosineljänneksen kasvaneet myyntivolyymit kertovat myös valittujen strategisten painopisteiden toimivuudesta. Laskevaa myyntiä nähtiin Sunnuntai-, Torino- ja Nalle

tuotteiden osalta johtuen pääasiassa vertailukauden ennätysellisestä myynnistä pandemian alussa, jolloin leipominen ja kotona syöminen kasvoivat voimakkaasti suhteessa aiempiin vuosiin. Liiketulosta painoivat vertailukautta voimakkaammat myynti- ja markkinointipanostukset sekä kustannuspaineet viljapohjaisten raaka-ainehintojen osalta. Haastavan kustannuskehityksen hallinnassa ja saatavuuden varmistamisessa Raisio on kuluneen raportointikauden aikana tehnyt merkittävää yhteistyötä eri sidosryhmien kanssa ja odotamme hyvän yhteistyön jatkuvan myös tulevaisuudessa.

Itä- ja Keski-Eurooppa

Itä- ja Keski-Euroopan toimintojen liikevaihto pysyi vertailukauden tasolla olleen 20,5 (20,8) miljoonaa euroa. Liiketus laski vertailukaudesta merkittävästi.

Venäjällä euromääräinen liikevaihto pysyi vertailukauden tasolla, liiketuloksen laskiessa vertailukaudesta selvästi. Volyymit ja liikevaihto paikallisessa valuutassa olivat sen sijaan kasvussa. Tulosta laskivat nousseet kustannukset kuljetusten, pakkausten ja viljapohjaisten raaka-aineiden osalta. Kuluttajien ostokäyttäytymisen seurauksena Raision online-myynti jatkoi kasvuaan asiakkaiden kanavissa erityisesti suurissa kaupungeissa, noudattaen muilla markkinoilla tapahtunutta kehitystä ja muutosta ostokäyttäytymisessä. Venäjän markkinoilla on lisäksi saatu hyötyjä entistä laajemmasta myymäläpeitosta ja brändien tunnettuuden lisääntymisestä Moskovan ja Pietarin ulkopuolella. Vuosisopimukset ja hinnankorotukset on Venäjällä saatu neuvoteltua kustannusinflaation hallinnoimiseksi vuodelle 2022.

Ukrainassa euromääräinen liikevaihto pysyi vuoden 2020 tasolla, liiketus laski hieman. Menneen alkuvuoden aikana päivitetty jakelusopimukset sekä siitä saatu parempi myymäläpeitto ovat mahdollistaneet merkittävästi paremman ja hallittavamman pääsyn markkinoille. Kuluttajien ostokäyttäytymisen muutoksen seurauksena Raision online-myynti kasvoi myös Ukrainassa. VolyyMikehitys oli viimeisen neljänneksen lopussa jo hyvin positiivista, liikevaihdon ja tuloksen kasvaessa vertailukaudesta.

Puolassa liikevaihto kasvoi selvästi ja liiketus pysyi vertailukauden tasolla. Pitkään suunniteltu käänne Puolan liiketoiminnan tervehdyttämiseksi saatiin kuluneen raportointikauden aikana toteutettua ja liiketoiminnalla on näin ollen hyvät kasvunäkymät myös tulevaisuudessa. Pitkäjänteisen työn tuloksena Benecol vahvisti markkina-asemaansa Puolassa omassa kategoriassaan. Olosuhteiden ja kuluttajakäyttäytymisen normalisoituminen pandemian jälkeen tarjoaa jatkossa entistä paremmat toimintaedellytykset. Puolassa, kuten monilla muillakin Raision markkinoilla, niin sanottu discounter-kanava on kasvanut varsinkin pandemian aikana. Tulevaisuudessa Raision tavoitteena on saada tukeva jalansija näiltä markkinoilta.

Terveelliset ainesosat -segmentti

Terveelliset ainesosat -segmenttiin kuuluvat kalanrehujen ja Benecol-tuotteiden ainesosan myynti sekä viljapohjaisten tuotteiden myynti teollisuudelle ja suurkeittiöille.

Taloudellinen kehitys

Terveelliset ainesosat -segmentin liikevaihto oli 132,9 (125,6) miljoonaa. Liikevaihtoa nostivat merkittävästi vertailukaudesta viljatuotteiden kotimainen ja ulkomainen myynti leipomoille sekä teollisuus- ja suurtalousasiakkaille. Liikevaihtoa laski ulkoisen viljakaupan strategian mukaisesti pienentynyt volyyymi. Kokonaisuudessaan koko Terveelliset ainesosat -segmentin myynti kasvoi vertailukaudesta selvästi.

Terveelliset ainesosat -segmentin vertailukelpoinen liiketus oli 6,1 (12,6) miljoonaa euroa, mikä on 4,6 (10,0) prosenttia liikevaihdosta. Liiketus oli 8,1 (12,6) miljoonaa euroa, mikä on 6,1 (10,0) prosenttia liikevaihdosta. Liiketus sisältää 2,8 miljoonan euron muun liiketoiminnan tuoton saamisen myynnistä, yrityshankintaan liittyviä kuluja 0,6 miljoonaa euroa sekä yhteistoimintalain mukaisten neuvotteluiden lopputuloksena syntyneitä uudelleenjärjestelyyn liittyviä kuluja yhteensä 0,2 miljoonaa euroa. Vertailukelpoista liiketulosta rasittivat kasvuinvestointiemme ylösajoon liittyvät kulut, joiden määrät vastasivat odotuksiamme ja aiemmin kommunikoimiamme tasoja. Myös viljapohjaisten raaka-aineiden hinnan nousu vaikutti liiketuloon negatiivisesti. Raisioaquan liiketulosta laski kalanrehujen myynnin hyvin merkittävä lasku vuoden kolmannella neljänneksellä. Raisioaquan liiketus jäi koko vuoden osalta tappiolliseksi. Liiketulosta rasitti myös 1.4.2021 hankittu Verso Food, jonka liiketoiminta on vielä tappiollista.

Terveelliset ainesosat -segmentin keskeiset tunnusluvut

	2021	2020
Liikevaihto, M€	132,9	125,6
Vertailukelpoinen liiketus, M€	6,1	12,6
Vertailukelpoinen liiketus liikevaihdosta, %	4,6	10,0
Liiketus, M€	8,1	12,6
Liiketus, %	6,1	10,0
Nettovarallisuus, M€	120,1	91,9

Liiketoimintakatsaukset

Kalanrehut

Ensimmäisen vuosipuoliskon 2021 kokonaisynti ylitti jopa yhtiön ennätysvuoden 2019 ensimmäisen puoliskon vastaavan tason. Kalanrehun myynti ja kysyntä painottuvat tälle liiketoiminnalle tyypillisesti toisen ja kolmannen vuosineljänneksen ajalle. Toinen vuosineljännes oli Venäjän markkinoilla erittäin menestyksellinen. Toisella päämarkkinalla, Suomessa, myyntivolyyymi säilyi vertailukautteen nähden ennallaan.

Heinäkuun alussa alkanut historiallisestikin katsottuna ennätysellisen pitkä ja raju hellejakso laski molempien päämarkkinoiden, Suomen ja erityisesti Venäjän, myyntivolyymeja merkittävästi. Myyntikauden aikana tapahtunut kysynnän nopea pysähtyminen oli haastava myös tuloksellisesti. Rehua ei juurikaan valmistettu mutta tuotannon kiinteät kulut säilyivät ja samanaikaisesti

taphtunut raaka-aineiden hinnan nousu vaikutti liiketulokseen hyvin negatiivisesti. Hellejakson jälkeinen kysyntä ja myynti palautui kolmannen neljänneksen lopulla vertailujakson loppuvaiheen tasolle, mutta se ei enää kantanut liiketuloksen parantamiseen. Vuoden viimeinen neljännes ylitti vertailukauden tason selvästi.

Raisioaquan koko vuoden liikevaihto säilyi vertailukauden tasolla. Hyvästä myyntitasosta huolimatta kesäkauden pitkä katko kysynnässä jätti jälkensä koko vuoden liiketulokseen. Raisioaqua säilytti markkina-asemansa kaikilla markkina-alueillaan sekä onnistui myös avaamaan uusia markkina-alueita solmimalla uusia myyntisopimuksia IVY-maihin.

Raportointikauden aikana Raisioaqua edisti lisäarvopalveluiden tuottamista asiakkailleen. Raisioaquan kehittämästä Kasvuluotain-toiminnanohjausjärjestelmästä lanseerattiin uusi sovelusversio alkuvuonna. Kehitystyön myötä kasvattaja-asiakkaat saavat sovelluksessa entistä selkeämmät näkymät ruokinnan ja kalojen kasvun seurantaan, joka edesauttaa ruokinnan optimointia ja kustannustehokkuutta. Myös ruokinta-automaattien ohjausjärjestelmä uusittiin uusilla AquaControl-ohjausyksiköillä. Uutta Kasvuluotain teknologiaa toimitettiin ja asennettiin jo kymmeneen kasvatusyksiköihin kuluneen vuoden aikana. Uudistettu sovellus tuo asiakkaille selkeät dashboard-näkymät, jotka mahdollistavat entistä paremman reaaliaikaisen rehuvarastojen seurannan ja jopa rehuilauksen tekemisen varasto- ja ruokintamäärien pohjalta. Uuden sovelluksen ja AquaControl-ohjausyksiköiden käyttäjät ovat olleet tyytyväisiä järjestelmän ja laitteiden toimivuuteen, helppouteen ja sovelluksen selkeyteen.

Viljapohjaisten tuotteiden BtoB-myynti

Raision myynti suomalaisille leipomoille sekä teollisuus- ja suur-talousasiakkaille kasvoi merkittävästi. Erityisen hyvin kehittyi vehnän, kauratuotteiden ja gluteenittomien kauratuotteiden myynti. Myyntimix jatkoi siirtymää korkeamman jalostusasteen tuotteisiin, ja samanaikaisesti viennin volyymit kasvoivat vertailukaudesta voimakkaasti. Strategiamme mukaisilla kasvualueilla menestyminen näkyi alkuvuoden liiketuloksessa positiivisesti, loppuvuonna huonon satokauden aiheuttama viljan hintojen nousu rasitti liiketulosta.

Raisio jatkoi määrätietoista työtä yhtiön kauratuotteiden ja kauraosaamisen tunnettuuden lisäämiseksi erityisesti kansainvälisten elintarviketeollisuuden toimijoiden keskuudessa. Kauran ja sen ainesosien kysynnän kasvu jatkui edelleen vahvana. Erityisesti gluteenittoman kauran kysyntä kotimaisilla ja vientimarkkinoilla on kasvanut erittäin merkittävästi läpi vuoden. Raision vientiasiakkaita ovat sekä teolliset loppukäyttäjät että jakelijat. Uusia vientiasiakkaita saatiin koko vuoden ajan tasaisesti lisää. Asiakaspuhjan laajeneminen tuo Raisiolle entistä laajempaa tunnettuutta ja kasvavaa markkina-asemaa strategisesti tärkeällä liiketoiminta-alueella.

Benecol-tuotteiden ainesosan myynti lisenssikumppaneille

Raision kasvistanoliesteritoimitukset lisenssipartnereille pysyivät vertailukauden tasolla. Myös liiketulos oli vertailukauteen nähden ennallaan. Partner-asiakkaiden liiketoimintaedellytykset maanosittain vaihtelivat paljon; pandemian paikalliset olosuhteet vaikuttivat tuotteiden menekkiin. Latinalaisen Amerikan

partnereilla oli vaikeuksia omassa liiketoiminnassaan, kun taas Aasiassa toimivilla partnereilla liiketoiminta kehittyi vaihtelevasti. Raportointikauden aikana Benecol-tuotteita lanseerattiin ensi kertaa Singaporessa uuden Benecol-partnerin myötä. Lyhyellä aikavälillä toimitusvolyymit uudelle asiakkaalle ovat kuitenkin varsin maltilliset. Perinteinen lisensointimalli on jatkossakin keino tarjota Benecol-tuotteita markkinoilla, joilla Raisiolla ei ole omaa liiketoimintaa.

Viljahankinta

Viljahankinta on Raisiolle pääasiassa viljojen hankintaa omien tuotteiden valmistukseen. Strategian mukaisesti panostamme lisäarvotuotteiden valmistukseen sekä myyntiin. Varsinainen ulkoinen viljakauppa on osa Raision viljakaupan toimintaa, mutta se ei matalan kannattavuuden vuoksi kuulu yhtiön strategiaan painopistealueisiin ja sen volyymit ovat nykyisin melko vaatimattomat.

Vuoden 2021 kasvukausi oli poikkeuksellinen vaikea. Kuumuus ja kuivuus heikensivät viljasadon heikoimmaksi vuosikymmeniin. Raision hankinta-alueella kevätiljojen sadot laskivat yli 30 % vuoteen 2020 verrattuna. Myös härkäpavun sato jäi poikkeuksellisen heikoksi. Raision viljan käytöstä 97 % on kotimaista viljaa ja asetamme etusijalle myös haasteellisessa hankintatilanteessa kotimaisen raaka-aineen käytön. Viljan käyttö ja hankinta omaan käyttöön kasvoivat 2 % edellisvuoteen nähden. Kansanvälisestä markkinakehityksestä sekä poikkeuksellisen huonosta sadosta johtuen viljojen hinnat nousivat Suomessa loppuvuodesta ennätyskorkealle tasolle.

Hallinto ja johto

Hallitus ja hallintoneuvosto

Hallituksen jäsenmäärä oli kuusi yhtiökokoukseen 13.4.2021 asti ja yhtiökokouksesta lähtien viisi. Erkki Haavisto, Leena Niemistö, Ann-Christine Sundell, Pekka Tennilä ja Arto Tiitinen toimivat hallituksen jäseninä koko tilikauden 2021. Ilkka Mäkelä toimi hallituksen jäsenenä ja puheenjohtajana yhtiökokoukseen asti.

Hallituksen puheenjohtajaksi valittiin 13.4.2021 alkaen Arto Tiitinen ja varapuheenjohtajaksi Ann-Christine Sundell.

Kaikki vuonna 2021 hallituksen jäsenenä toimineet olivat riippumattomia niin yhtiöstä kuin sen merkittävistä osakkeenomistajistakin. Hallintoneuvoston puheenjohtajana toimi tilikauden 2021 Paavo Myllymäki ja varapuheenjohtajana Holger Falck.

Konsernin johtoryhmä

Toimitusjohtaja Pekka Kuusniemen lisäksi konsernin johtoryhmään vuonna 2021 kuuluivat operaatioista vastaava johtaja Virpi Aaltonen, Elovena, Beanit & Communications -yksiköstä vastaava johtaja Annika Boström-Kumlin (4.8.2021 lähtien), laki- ja yritys-vastuuasioista vastaava johtaja Sari Koivulehto-Mäkitalo, Benecol & New Business -yksiköstä vastaava johtaja Mikko Lindqvist (4.8.2021 lähtien), talous- ja tietohallintofunktiosta vastaava johtaja Mika Saarinen (2.6.2021 lähtien), Markets & Customers -yksiköstä vastaava johtaja Iiro Wester sekä henkilöstöfunktiosta vastaava johtaja Taru Ämmälä. Talousjohtajana toimi Toni Rannikko 2.6.2021 asti.

Suunnattu osakeanti

Yhtiön hallitus päätti 31.3.2021 suunnatusta osakeannista Kavli Holding AS:lle osana Verso Food Oy:n yrityskauppaa. Suunnatussa osakeannissa Kavli Holding AS:lle on 1.4.2021 luovutettu 1 miljoona Raisio Oyj:n hallussa ollutta yhtiön omaa vaihto-osaketta. Luovutettujen vaihto-osakkeiden luovutushinta 3,910 euroa per osake määräytyi yhtiön vaihto-osakkeen kaupankäyntipainotetun keskihinnan perusteella per 31.3.2021 ja kokonaishinta oli 3.910.000 euroa. Merkintähinta on maksettu luovuttamalla Kavli Holding AS:n Verso Food Oy:ltä olevia saatavia vaihto-osakkeiden yhteenlaskettua merkintähintaa vastaava määrä. Hallituksen osakeantipäätös perustui yhtiökokouksen 27.4.2020 hallitukselle myöntämään osakeantivaltuutukseen. Hallitus katsoi, että osakkeenomistajien etuoikeudesta poikkeamiselle oli olemassa yhtiön kannalta painava taloudellinen syy, koska se mahdollisti yrityskaupan toteuttamisen, ja Verso Food Oy:n hankkiminen tuki yhtiön strategian toteutumista. Kavli Holding AS on osana järjestelyä sitoutunut tiettyihin luovutusrajoituksiin, joiden mukaisesti sillä on oikeus myydä suunnatussa osakeannissa vastikkeena saamiaan Raisio Oyj:n vaihto-osakkeita 12 kuukauden aikana yhteensä enintään 250.000 kappaletta kunkin vuosineljänneksen aikana. Luovutetut osakkeet edustivat noin 0,75 prosenttia Raision vaihto-osakkeista sekä 0,61 prosenttia Raision kaikista osakkeista ja 0,13 prosenttia kaikista äänistä. Koska suunnatussa osakeannissa annettavat osakkeet olivat yhtiön hallussa olevia omia osakkeita, ei suunnatulla osakeannilla ollut vaikutusta yhtiön osakkeiden kokonaismäärään, joka on edelleen 165.149.030 osaketta. Yhtiön hallussa oli annin jälkeen 6.490.445 kappaletta vaihto-osakkeita ja 212.696 kappaletta kantaosakkeita.

Selvitys muista kuin taloudellisista tiedoista

Liiketoimintamalli

Raisio on kansainvälinen yhtiö, ja tarkoituksemme ”Ruokaa suurella sydämellä, terveyttä meille ja maapallolle” ohjaa toimintaamme. Yhtiön päämarkkinat ovat Euroopassa ja yhtiön kuusi tuotantolaitosta sijaitsevat Suomessa.

Raision strategiapäivitys keväällä 2021 nosti vastuullisuuden entistä keskeisemmäksi osaksi Raision strategiaa. Strategiamme vastaa ruokamurrokseen, jonka parissa ruokaketjun eri tahot työskentelevät rakentaakseen ympäristön ja ilmaston kannalta kestävämpää ruokajärjestelmää. Myös kuluttajakäyttäytyminen on murroksessa, ja ruokavalintoihin vaikuttavat entistä enemmän hyvän maun ja terveellisuuden lisäksi myös vastuullisuuden eri näkökulmat. Raisiolle ruokamurros tarjoaa liiketoimintamahdollisuuksia: päivitetyn strategiamme painopistealueet ovat Benecol®-tuotteet ja kasvistanoliesteriratkaisut, kasvipohjainen ruoka sekä kaurapohjaiset kuluttajatuotteet ja kaura teollisuuden raaka-aineena. Raision strategiapäivityksen yhteydessä päivitimme myös Raision vastuullisuusohjelman. Samalla muutimme sen kulkemaan yhtä jalkaa Raision strategiakauden kanssa, joten Hyvän ruuan ohjelma ulottuu nyt vuoden 2025 loppuun saakka. Ennen vastuullisuusohjelman päivitystä toteutimme sidosryhmäkyselyn selvittääksemme sidosryhmiemme ajatuksia vastuullisuudesta. Edellisen kerran Raision sidosryhmäkysely tehtiin vuonna 2017. Sidosryhmäkyselyn tulosten pohjalta päivitimme olennaisuusarvion, joka puolestaan toimi ohjenuoranamme, kun päivitimme vastuullisuusohjelman tavoitteita.

Raision vastuullisuusohjelmassa on viisi teemaa: ympäristöystävälliset pakkaukset, terveellinen ruoka, terveellisen ruuan ammattilaiset, kestävä ruokaketju sekä ympäristö- ja ilmastotoimet. Ympäristö- ja ilmastotoimet -projektista käytimme aiemmin ’ilmastonmuutos ja hiilineutraalius’ -nimeä. Nimi muutettiin vastuullisuusstrategian päivityksen yhteydessä, sillä uusi nimi kuvaa paremmin tulevaisuuteen ulottuvia tavoitteitamme.

Toimintaperiaatteet

Raision yleiset toimintaperiaatteet (Code of Conduct) sekä niitä täydentävät sisäiset ohjeet ja politiikat luovat perustan kannattavalle ja vastuulliselle liiketoiminnalle. Raision ihmisoikeuspolitiikka täydentää yleisiä toimintaperiaatteitamme, ja myös sitä sovelletaan kaikissa konserniyhtiöissä maailmanlaajuisesti. Vaadimme kaikkia toimittajia ja alihankkijoita valvomaan ihmisoikeuksien toteutumista myös heidän toiminnoissaan.

Raisio on sitoutunut YK:n Global Compact -vastuullisuusaloitteeseen ja sen kymmeneen periaatteeseen, jotka koskevat ihmisoikeuksia, työelämän periaatteita, ympäristöä ja korruption vastaista toimintaa. Tarkastelemme toimintaamme myös YK:n kestävä kehityksen tavoitteiden näkökulmasta, joita tuemme. Olemme tunnustaneet jokaiselle vastuullisuusohjelmamme teemalle yhden YK:n kestävä kehityksen tavoitteen, johon mielestämme parhaiten pystymme omalla toiminnallamme vaikuttamaan. Liiketoimintamme kannalta oleellisimmiksi olemme tunnustaneet seuraavat tavoitteet:

- Terveellinen ruoka: tavoite 3 – terveyttä ja hyvinvointia
- Kestävä ruokaketju: tavoite 9 – kestävää teollisuutta, innovaatioita ja infrastruktuureja
- Terveellisen ruuan ammattilaiset: tavoite 10 – eriarvoisuuden vähentäminen
- Ympäristöystävälliset pakkaukset: tavoite 12 – vastuullista kuluttamista
- Ympäristö- ja ilmastotoimet: tavoite 13 – ilmastotekoja

Lisäksi Raision vastuullista toimintatapaa kehitetään ISO 9001 -laatu järjestelmän, ISO 14001 -ympäristöjärjestelmän sekä elintarvikkeiden tuotantolaitosten BRC- ja FSSC 22000 -elintarviketurvallisuussertifikaattien mukaisesti. Kestävät raaka-ainevalinnat ja toimitusketjun sitouttaminen Raisio-konsernin tavarantoinnattajien eettisiin periaatteisiin edistävät ruokaketjun vastuullisuutta.

Riskien hallinta

Olemme kehittäneet Raision riskienhallintaa ja siihen liittyvää prosessia vuoden 2021 aikana. Toimintaan kohdistuvat riskiluokat sekä niihin liittyvät riskit ja hallintakeinot on pyritty tunnistamaan entistä kattavammin. Tällä tavoin pyrimme varmistamaan sen, että riskejä tarkastellaan kattavasti eri näkökulmista ja aidosti merkittävimmät riskikenaariot tunnistetaan ja niitä voidaan ennakoita sekä hallita.

Uudessa riskienhallintajärjestelmässä jokaiselle johtoryhmän jäsenelle on vastuutettu omalle vastuualueelle kuuluvien riskien jatkuva valvonta ja seuranta sekä hallintakeinojen riittävyyden arviointi. Hallintakeinojen riittävyyttä arvioidaan kolmiportaisella kriteeristöllä. Vuosittain jokaiselta vastuualueelta nostetaan merkittävimmiksi riskikenaarioiksi nostettavat aiheet

tarkempaan johtoryhmän arvioon ja päätetään toimenpidesuunnitelmasta riskin hallintamenetelmien kehittämiseen. Toimenpidesuunnitelmien edistymistä seurataan säännöllisesti johtoryhmässä, ja edistymisestä raportoidaan säännöllisesti hallituksen tarkastusvaliokunnalle.

Tavoitteena on toimia uuden riskienhallintajärjestelmän mukaisesti vuoden 2022 alusta alkaen.

Ympäristö

Huomioimme ympäristövaikutukset laajasti toiminnassamme ja keskityimme erityisesti tuotannon hiilineutraaliuteen, ympäristöstävällisyyteen sekä materiaali- ja energiatehokkuuteen.

Raision toiminnassa tapahtui ympäristötavoitteiden kannalta merkittäviä muutoksia vuonna 2021, kun Raisionkaaren tehdasalueelle valmistunut uusi kasvipohjaisten tuotteiden tehdas otettiin käyttöön ja kun Verso Food Oy:n yrityskaupan myötä Raisio-konserniin tuli mukaan Kauhavan tehdas. Luonnollista on, että tehtaiden määrän noustua neljästä tehtaasta kuuteen muutokset näkyvät myös vuoden 2021 ympäristöluvuissa muun muassa kokonaisenergian kasvaneena määränä. Verso Food Oy:n Kauhavan tehtaalla toiminta näkyy ympäristöluvuissa huhtikuun alusta 2021 lähtien. Raisionkaaren uuden tehtaalla toiminta puolestaan näkyy ympäristöluvuissa koko vuoden ajalta. Uudet tuotantolaitokset eivät muuta ympäristötyötämme päätavoitteita, mutta ne vaikuttavat kokonaisympäristövaikutuksiimme. Asetamme uudet tavoitetasot ympäristöindikaattoreille vuoden 2022 aikana.

Olemme muuttaneet energiankulutusta ja hiilidioksidipäästöjä koskevaa laskentakäytäntöä vastaamaan paremmin Global Reporting Initiative -ohjeistusta: olemme aiemmin ottaneet laskennassa huomioon pelkästään energian, jonka käytimme itse, mutta nyt otamme laskennassa huomioon myös energian, jonka myymme ja välitämme muille sekä bioenergialaitoksen hyötysuhteesta johtuvan hävikin. Samassa yhteydessä myös hiilidioksidipäästöjen kertoimia on päivitetty vastaamaan Suomen polttoaineluokitusten mukaisia arvoja. Tämä näkyy muutoksina hiilidioksidipäästöjä ja energiankäyttöä kuvaavissa luvuissa myös vuosien 2019 ja 2020 osalta. Tarkentuneessa raportointikäytännössä tuli esille, että hiilineutraalin energian osuus on ollut vuosina 2019 ja 2020 hieman suurempi kuin aiemmin olemme raportoineet. Lisäksi kokonaishiilidioksidipäästömmme ovat uuden raportointitavan mukaisesti pienemmät kuin aiemmin olemme raportoineet. Muutoksista johtuen vuoden 2021 luvut eivät ole täysin vertailukelpoisia edellisvuosien lukujen kanssa.

Hyvän ruuan ohjelman 2019–2023 keskeinen tavoite oli oman tuotannon muuttaminen hiilineutraaliksi vuoden 2023 loppuun mennessä. Raisionkaaren tehdasalue on ollut hiilineutraali jo vuodesta 2018. Myös alueelle valmistunut uusi kasvipohjaisten tuotteiden tehdas on hiilineutraali ja saa lämmön ja teollisuushöyryn tehdasalueen omasta bioenergialaitoksesta.

Nokian myllyllä otettiin tehtaalla prosesseissa syntyviä sivujakeita eli kauran kuorta hyödyntävä lämmöntuotantolaitos käyttöön alkukesällä 2021 yhdessä energia- ja vesiyhtiö Advenin kanssa. Lämpölaitos tuottaa nyt kaiken myllyn tuotannossa tarvittavan lämmön ja höyryn. Lämpöä syntyy myös yli tarpeen. Siksi

sovimme syksyllä 2021 Leppäkosken Lämpö Oy:n kanssa, että Nokian myllyltä ylijäävä hukkalämpö hyödynnetään Leppäkosken Lämmön Nokian kaukolämpöverkossa. Vuoden 2022 alusta lähtien näin kerättävän kaukolämmön määrä vastaa noin 150 omakotitalon vuotuista lämmöntarvetta.

Vuosi sitten arvioimme, että Nokian myllyn lämpölaitoksen valmistumisen myötä Raision kaikki omat tuotantolaitokset olisivat energiantuotannoltaan hiilineutraaleja eli tavoite saavutettaisiin jo vuonna 2021. Arvio oli senhetkisten tehtaiden ja rakenteilla olevan tehtaalla näkökulmasta oikea, mutta tilanteen muutti Kauhavan tehtaalla mukaantulo. Kauhavan tehtaalla tuotannossa käytettävä höyry tehdään fossiililla polttoaineella. Suunnitelma ja päätökset Kauhavan tehtaalla siirtymisestä hiilineutraaliin tuotantoon tehdään vuoden 2022 aikana. Tavoite oman tuotannon muuttamisesta hiilineutraaliksi vuoden 2023 loppuun mennessä pysyy siis tavoitteenamme edelleen.

Vuonna 2021 teimme yhteistyössä ulkopuolisen toimijan kanssa koko toimitusketjua koskevan (scope 3) hiilijalanjälkilaskelman. Laskelman perusteella tunnistimme toimitusketjun merkittävimmät hiilidioksidipäästöjen lähteet ja sen pohjalta määrittelimme tarkemmat vähennystavoitteet ja toimenpiteet vuoden 2022 aikana.

Raisio edistää ympäristöstävällisten pakkausten käyttöä. Pakkaustemme kierrätettävyyttä parani huomattavasti vuoden 2021 aikana, ja nyt peräti jo 97 prosenttia pakkauksistamme on kierrätettäviä. Yksi keskeisistä pakkausmateriaaleihin liittyvistä haasteista on se, että kuluttajien mahdollisuudet kierrättää kuluttajatuotteiden pakkausmateriaalit vaihtelevat eri markkinoilla. Pyrimme löytämään kaikilla markkinoilla kierrätettäviä pakkausvaihtoehtoja. Vuonna 2021 yksi tärkeistä asioista oli ympäristöstävällisten pakkausmateriaalien valitseminen ja testaus Raisionkaaren tehdasalueelle valmistuneen uuden tehtaalla tuotteille. Uuden tehtaalla tuotteet pakataan kartonkipohjaisiin pakkauksiin, jotka on tehty pääosin uusiutuvista materiaaleista. Suomessa kaikki uuden tehtaalla tuotteiden pakkaukset ovat kierrätettäviä. Myös työtä jo aiemmin markkinoilla olleiden tuotteiden pakkausten kehittämiseksi on jatkettu.

Raision merkittävimpiä ympäristöriskejä ovat ilmastomuutoksen vaikutukset esimerkiksi energian hintaan sekä Raision tärkeimpien raaka-aineiden, kuten viljojen, laatuun, saatuuteen ja hintoihin. Energian hinnannousuun liittyvää riskiä hallinnoidaan muun muassa panostamalla uusiutuvan energian käyttöön sekä hyödyntämällä tuotannon sivuvirtoja energiantuotantoon. Suomalaisten viljojen hankintaan liittyviä riskejä pyritään hallitsemaan laajentamalla hankinta-aluetta maantieteellisesti Suomessa.

Henkilöstö ja sosiaaliset asiat

Raision strateginen tavoite on olla houkutteleva työnantaja. Raisio-konsernin jatkuvien toimintojen palveluksessa työskenteli vuoden 2021 lopussa 388 (2020: 342, 2019: 319) henkilöä. Henkilöstöstä 19 (2020: 19, 2019: 21) prosenttia työskenteli Raision ulkomaan yksiköissä. Raision palkat ja palkkiot jatkuvien toimintojen osalta vuonna 2021 olivat 27,4 (2020: 24,8; 2019: 23,7) miljoonaa euroa henkilösivukuluneen.

Elokuun alussa uudistimme yrityksen organisaation vastamaan strategisia painopisteitä, ja elokuussa käynnistettiin myös laajempi organisaatiouudistus yhteistoimintaneuvotteluineen. Uudistuksen tavoitteena on edistää päivitettyä strategiaa muuttamalla toimintatapoja ja madaltamalla organisaatiota. Syksyllä käynnistettiin myös yhteinen muutosohjelma, jonka ydinajatus on elää yrityksen arvoja todeksi ja toteuttaa muutos koko henkilöstön voimalla. Yhteensä neljä kuukautta kestävä ohjelma jatkuu maaliskuun 2022 loppuun saakka.

Raision yleisten toimintaperiaatteiden mukaisesti konserni noudattaa Kansainvälisen Työjärjestön (ILO) säädöksiä ja toimintamaidensa paikallisia työehtosopimuksia, työhön liittyviä säädöksiä ja lakeja. Henkilöstöjohtamista ohjaavat myös sisäiset politiikat ja suunnitelmat esimerkiksi osaamisen kehittämisestä, yhdenvertaisuudesta ja tasa-arvosta.

Työturvallisuudessa olemme vuonna 2021 jatkaneet yhteisen työturvallisuuskulttuurin luomista ja kehittämistä. Turvallisuusohjausryhmä on jatkanut systemaattista työtä yrityksen turvallisuusyhteistyön ja yhtenäisyyden lisäämiseksi. Keskeinen osa työturvallisuuskulttuurin vahvistamista on ennakoiva työturvallisuustyö ja varhainen puuttuminen mahdollisiin riskeihin. Ennakoivan työturvallisuustyön yhteisinä mittareina käytösämme ovat jo aiemmin olleet turvallisuushavainnot, turvavartit ja läheltä piti -tilanteet. Lisäksi jokaisen tapaturman tutkintaprosessiin kuuluu korjaavien toimenpiteiden määrittely, avoin viestintä organisaation sisällä ja vertaisoppiminen. Uusina ennakoivina työturvallisuusmittareina otimme vuonna 2021 käyttöön turvakierrokset sekä työnriskien ja -vaarojen arvioinnit. Työturvallisuuskulttuurin kehittämiseksi tehty työ näkyy ennakoivien työturvallisuustoimien määrässä, joka on kolminkertaistunut edellisvuoteen verrattuna. Merkittävin kasvu näkyi turvallisuushavaintojen ja turvavarttien määrässä. Ennakoivia työturvallisuustoimia tehtiin yhteensä 452 (2020: 152 kpl).

Suurimpina riskeinä sosiaalisten asioiden ja henkilöstön osalta näemme vakavat työtapaturmat sekä osaavan henkilöstön pysyvyyden ja saatavuuden varmistamisen. Covid-19-pandemia on edelleen riski henkilöstölle ja tuotannon keskeytykselle. Riskejä hallinnoidaan kehittämällä työturvallisuuskulttuuria sekä edistämällä tavoitteellisesti työhyvinvointia ja osaamisen johtamista. Vuonna 2020 perustettu Raision pandemiatyöryhmä on jatkanut työskentelyä, tilanteen seuraamista ja henkilöstön ohjeistamista koko vuoden 2021 ja jatkaa työtään myös vuonna 2022.

Ihmisoikeuksien kunnioittaminen

Raisio-konsernissa noudatetaan voimassa olevia kansainvälisiä ja paikallisia lakeja kaikissa toimintamaissa. Kunnioitamme YK:n ihmisoikeuksien julistusta ja Kansainvälisen Työjärjestön (ILO) määrittelemiä työntekijöiden perusoikeuksia. Nämä oikeudet kattavat yhdistymisvapauden, järjestäytymisoikeuden ja oikeuden olla järjestäytymättä, oikeuden työehtosopimusneuvotteluihin, pakkotyön ja lapsityövoiman käytön kiellon sekä työntekijöiden tasa-arvoiset mahdollisuudet ja kohtelun. Olemme lisäksi sitoutuneet YK:n Global Compact -aloitteen kymmeneen periaatteeseen, jotka koskevat ihmisoikeuksia, työelämän periaatteita, ympäristöä ja korruption vastaista toimintaa.

Raisio-konsernin globaali ihmisoikeuspolitiikka täydentää yhtiön yleisiä toimintaperiaatteita, ja sitä sovelletaan kaikissa Raision konserniyhtiöissä maailmanlaajuisesti.

Raision tietoon ei ole tullut yhtiön toimintaan liittyviä ihmisoikeusrikkomuksia.

Raision suurimmat ihmisoikeusriskit ovat elintarviketeollisuudelle tyypillisiä. Suurimmat riskit liittyvät pitkiin hankintaketjuihin ja työvoimaintensiivisten raaka-aineiden hankintaan. Riskejä hallitaan Raision globaalissa ihmisoikeuspolitiikassa mainituin keinoin kuten huomioimalla riskit jo toimittajan valintavaiheessa sekä seuraamalla tarkemmin hankintoja mahdollisista riskimaista. Jotta koko hankintaketjun vastuullisuudesta voidaan varmistua, kaikkien ketjun toimijoiden täytyy toimia yhteistyössä.

Raision suurin yksittäinen raaka-aineryhmä on viljat, ja niiden osuus raaka-aineista on 75 (2020: 74, 2019: 69) prosenttia. Viljasta 97 prosenttia on suomalaista. Viljan toimitusketju on lyhyt: hankimme viljat suoraan lounaissuomalaisilta sopimusmaatiloilta ja vilja toimitetaan tuotantoon suoraan tilojen viljavarastoista ilman välivarastointia. Suomalaisilla viljailoilla käytetään harvoin ulkopuolista työvoimaa, joka pienentää entisestään ihmisoikeusrikkomusten riskiä. Soijan, palmuöllyn ja kaakaon tuotannossa esimerkiksi työntekijöiden oikeuksiin ja ympäristövastuuseen liittyvät riskit ovat mahdollisia. Minimoimme tätä riskiä hankkimalla vastuullisuussertifioitua soijaa, palmuöljyä ja kaakaota.

Hankimme suurimman osan raaka-aineista vastuullisuuden kannalta matalan riskin alueilta, kuten Suomesta ja muualta Euroopasta. Osa raaka-aineista on saatavilla vain korkeamman riskin maista, ja silloin kiinnitämme erityistä huomiota toimittajan toimintatapoihin ja sertifiointeihin. Käytämme myös BSCI:n riskimaalukuutusta, joka ohjaa tekemään hankintoja matalan riskin maista.

Edellytämme toimittajien sitoutuvan Raision tavarantoimittajien eettisiin periaatteisiin (Raisio Supplier Code of Conduct). Vuoden 2021 loppuun mennessä 99,8 (2020: 95, 2019: 92) prosenttia kaikkien suorien hankintojen arvosta hankittiin toimittajilta, jotka ovat kirjallisesti sitoutuneet Raision tavarantoimittajien eettisiin periaatteisiin tai joiden omat eettiset periaatteet Raisio on hyväksynyt. Huhtikuussa konserniin mukaan tulleen Verso Food Oy:n raaka-aine- ja tavarantoimittajista valtaosa on jo sitoutunut Raision periaatteisiin. Joidenkin osalta käytössä on Verso Foodin tavarantoimittajien periaatteet, ja sopimuspäivitysten yhteydessä ne päivitetään Raision periaatteisiin. Covid-19-pandemia vaikeutti edellisvuoden tapaan tavarantoimittajien auditointien tekemistä. Jatkoimme vuonna 2021 työtä sosiaalisen vastuun ja ihmisoikeuskysymysten integroimiseksi yhä tiiviimmäksi osaksi auditointeja ja uudistimme auditoinneissa käytettävää kysymyslistaa niin, että sosiaalisen vastuun kysymykset ovat selkeä osa auditointien kysymyspatteristoa.

Korruptioon ja lahjonnan torjuntaan liittyvät seikat

Raision yleiset toimintaperiaatteet ja lahjonnan vastainen politiikka kieltävät yksiselitteisesti korruption ja lahjonnan.

Henkilöstöä koulutetaan säännöllisesti toimintaperiaatteista ja lahjonnan vastaisesta politiikasta, ja niiden läpikäynti on osa jokaisen uuden raisiolaisen perehdytysuunnitelmaa.

Lahjonnan ja korruption vastaiset toimenpiteet huomioidaan myös Raision solmimissa sopimuksissa ja niitä edellytetään Raision tavarantoimittajien eettisissä periaatteissa.

Joulukuussa otimme käyttöön uuden ilmoituskanavan mahdollisten väärinkäytösepäilyjen ilmoittamiseen. Käyttöön otettu uusi sähköinen ilmoituskanava on paitsi henkilöstön, myös Raisio-konsernin asiakkaiden, yhteistyökumppanien ja muiden sidosryhmiin kuuluvien tahojen käytettävissä Euroopan Unionin niin sanotun whistleblowing-direktiivin edellyttämällä tavalla. Järjestelmä korvasi Raisiolla aiemmin käytössä olleen ilmoituskanavan. Kanavan kautta voi tehdä ilmoituksen, jos epäilee toimintaa, joka ei ole Raision arvojen, eettisten ohjeiden tai sovellettavien lakien mukaista. Ilmoitusten nimettömyyden varmistamiseksi ilmoituskanavaa hoitaa ulkopuolinen kumppani, WhistleB, Whistleblowing Centre. Ohjeet ilmoituksen tekemiseksi ovat saatavilla Raision verkkosivuilla, raisio.com.

Terveellinen ruoka

Kuluttajakäyttäytyminen on murroksessa, ja ruokavalintoihin vaikuttavat entistä enemmän hyvän maun ja terveellisuuden lisäksi myös kestävyyskysymykset. Keskitymme strategian mukaisesti terveelliseen ja hyvänmakuisen ruokaan, joka on tuotettu vastuullisesti. Näkemyksemme terveellisestä ruuasta pohjautuu ravitsemustieteen vahvistamiin ja yleisesti hyväksytyihin käsityksiin. Tuotekehityksen tueksi yhtiö on määritellyt kaikille

tuoteryhmilleen terveellisyyskriteerit, joissa huomioidaan kussakin tuoteryhmässä terveyden kannalta olennaiset asiat. Raision kriteerit ovat nähtävissä verkkosivuillamme.

Kehittäessämme tuotteita kiinnitämme erityistä huomiota tuotteiden hyvään makuun, kuidun määrään, rasvan laatuun sekä sokerin ja suolan määrään – pyrkien mahdollisimman hyvään kokonaisuuteen maun ja terveyden kannalta. Olemme tunnistaneeet ruuan terveellisyteen liittyväksi riskiksi kuluttajien kohtaaman erilaisten ravitsemusviestien tietotulvan, joka voi aiheuttaa epätietoisuutta terveellisistä valinnoista. Viestimme ravitsemuksesta ja tuotteiden terveellisyydestä vastuullisesti ravitsemussuosituksia noudattaen.

Keskeiset tavoitteet ja tulokset

Raision Hyvän ruuan ohjelman ensimmäisen kauden tavoitteet oli määritelty vuosille 2019–2023, ja alla olevassa taulukossa tarkastellaan saavutuksia kyseisen kauden näkökulmasta.

Se, että Hyvän ruuan ohjelman päivitys kulkee yhtä jalkaa Raision strategiakauden kanssa eli ulottuu vuosille 2022–2025 tarkoittaa sitä, että päivitämme myös vastuullisuusohjelman tarkemmat mittarit kyseiselle jaksolle ja ulottumaan vuoden 2025 loppuun saakka. Tämä päivitystyö on aloitettu ja sitä jatketaan vuoden 2022 alussa. Mittareihin vaikuttavat tulevaisuudessa myös EU-taksonomian säädösten kehitys, jota olemme seuranneet aktiivisesti. Syvemmät analyysit ja päätelmät EU-taksonomian vaikutuksista voidaan tehdä vasta, kun taksonomian luokittelut ja kriteerit valmistuvat.

Tavoite vuoden 2023 loppuun mennessä	Hallinnointitapa	Tulokset 2021
Ympäristö		
100 % hiilineutraali energia tuotannoissa	<ul style="list-style-type: none"> Suunnitelmallinen siirtyminen hiilineutraalin energian käyttöön Raision määritelmän mukaan hiilineutraalilla energialla tarkoitetaan energiaa, joka on tuotettu ilman fossiilisia polttoaineita 	<ul style="list-style-type: none"> Hiilidioksidipäästöt 1000 (2020: 1400, 2019: 1100) t CO₂e Hiilineutraalin energian osuus 97 (2020: 94, 2019: 95) % kaikesta Raision käyttämästä energiasta Kokonaisenergiankulutus, 1000 MWH: 95 (2020: 81, 2019: 76)
Ympäristöystävälliset pakkaukset: <ul style="list-style-type: none"> 100 % kierrätettävät kuluttajapakkaukset pakkausmuovin määrän vähentäminen 	<ul style="list-style-type: none"> Kierrätettävät kuluttajapakkaukset ja pakkausmuovin määrän vähentäminen 	<ul style="list-style-type: none"> Kuluttajapakkauksista kierrätettäviä 97 (2020: 87, 2019: 83) % Kuluttajapakkauksista kartonkia tai paperia 57 (2020: 58, 2019: 56) % Kuluttajapakkauksista muovipakkauksia 43 (2020: 42, 2019: 44) %
Sosiaaliset asiat ja henkilöstöasiat		
Työhyvinvoinnin edistäminen	<ul style="list-style-type: none"> Henkilöstön terveellisten elämäntapojen tukeminen Virtuaalityöskentelytaitojen kehittäminen 	<ul style="list-style-type: none"> Henkilöstön vaihtuvuus 9 (2020: 10, 2019: 11) % 78 (2020: 72, 2019: 68) % henkilöstöstä suorittanut arvojen verkkokoulutuksen 75 (2020: 60, 2019: 43) % henkilöstöstä suorittanut terveellisen ruuan verkkokoulutuksen
Työturvallisuuskulttuurin vahvistaminen	<ul style="list-style-type: none"> Yhteisen työturvallisuuskulttuurin kehittäminen ja toimintatapojen yhtenäistäminen Henkilöstön kannustaminen ennakoivien turvallisuustyökalujen käyttöön ja turvallisuushavaintojen tekemiseen 	<ul style="list-style-type: none"> Tapaturmia (Lost time injury) 12 (2020: 10, 2019: 4) Ennakoivat työturvallisuustoimet 452 kpl (2020: 152 kpl, 2019: 135 kpl); sisältää turvallisuushavainnot, läheltä piti -tilanteet ja turvavartit sekä vuonna 2021 uutena mukaan otetut työnriskien ja -vaarojen arvioinnit ja turvakierrokset
Ihmisoikeudet		
Hankinnan vastuullisuuden kehittäminen	<ul style="list-style-type: none"> Tavarantoimittajilta edellytetään Raision tavarantoimittajien eettisten periaatteiden allekirjoittamista Raisio käyttää vain vastuullisuus-sertifioitua palmuöljyä, kaakaota ja soijaa 	<ul style="list-style-type: none"> 99,8 (2020: 95, 2019: 92) % suorien hankintojen arvosta hankittiin toimittajilta, jotka ovat sitoutuneet Raision tavarantoimittajien eettisiin periaatteisiin 100 (2020: 100, 2019: 100) % vastuullista palmuöljyä 100 (2020: 100, 2019: 100) % vastuullista soijaa 94 (2020: 93, 2019: 78) % vastuullista kaakaota
Ihmisoikeusosaamisen lisääminen	<ul style="list-style-type: none"> Sosiaalisen vastuun ja ihmisoikeuskysymysten integroiminen yhä tiiviimmäksi osaksi auditointeja 	<ul style="list-style-type: none"> Sosiaalisen vastuun kysymykset selkeäksi osaksi tavarantoimittajien auditointiin käytettävää kysymyspatteristoa
Korruptioon ja lahjontaan liittyvät seikat		
100 % henkilöstöstä suorittanut Raision yleisten toimintaperiaatteiden verkkokoulutuksen	<ul style="list-style-type: none"> Verkkokoulutus on saatavilla kolmella kielellä ja se on osa uusien henkilöiden perehdytystä 	<ul style="list-style-type: none"> 85 (2020: 81, 2019: 81) % henkilöstöstä suorittanut verkkokoulutuksen
Terveellinen ruoka		
Kuluttajatuotteista 80 % terveellisiä vaihtoehtoja omissa tuoteryhmissään	<ul style="list-style-type: none"> Raisio on määritellyt kaikille tuoteryhmilleen terveellisyyskriteerit, jotka pohjautuvat eurooppalaisiin ravitsemussuosituksiin Kriteeristöä käytetään muun muassa tuotekehityksen tukena Terveellisyyskriteerit nähtävillä myös yrityksen verkkosivuilla 	<ul style="list-style-type: none"> Kuluttajatuotteista 81 (2020: 79, 2019: 77) % oli terveellisiä vaihtoehtoja omissa tuoteryhmissään vuoden 2021 lopussa

EU-taksoniaraportointi

EU-taksonomian tavoitteena ottaa sijoittajat, yritykset ja muut liike-elämän toimijat mukaan toimimaan EU:n hiilineutraaliustavoitteiden saavuttamiseksi ja sitä kautta ohjata rahoitusta kestäviin kohteisiin. Raisiolla suhtaudumme uudistukseen yleisesti ottaen positiivisesti, sillä näemme yhteisen kriteeristön helpottavan vertailua ja kriteeristöjen ohjaavan toimialojen toimintaa oikeaan suuntaan. Meidän näkemysksemme mukaan kasvisruoan lisääntyvää käyttöä edistävillä toimenpiteillä on iso merkitys ruokamurroksessa ja kuluttajien käyttäytymisen lisäksi olennaista on myös se, miten ruokaketjun eri toimijat pystyvät omassa toiminnassaan ottamaan huomioon ilmastovaikutukset.

Vuonna 2021 olemme Raisiolla seuranneet EU-taksoniakriteeristön kehitystä. Vuodelta 2021 taksonomian mukainen raportointivelvoite koskee yli 500 henkilöä työllistäviä yhteisöjä, joten se ei vielä tässä vaiheessa velvoita Raisiota. Tulevaisuudessa EU-taksonomia tulee kuitenkin koskemaan käytännössä kaikkia pörssiyrityksiä ja siten myös Raisiota. Elintarviketeollisuuden näkökulmasta taksonomia ei kuitenkaan ole vielä täysin valmis ja vaatii perehtymistä vuoden 2022 aikana.

Koska Raisiolla vastuullisuus on keskeinen osa strategiaa, pidämme EU-taksonomian mukaista tarkastelua tärkeänä meille heti alusta lähtien. Siksi olemme vapaaehtoisesti tarkastelleet liiketoimintaamme jo nyt, näkökulmana kaksi ensimmäistä kriteeriä, jotka ovat valmistuneet eli ilmastomuutoksen hillintä ja ilmastomuutokseen sopeutuminen. EU-taksoniatarkehtelun lisäksi otamme jatkossakin erillisessä yritysraportissamme huomioon Global Reporting Initiative -standardin ohjeiston.

Ilmastomuutoksen hillintä- ja ilmastomuutokseen sopeutumisen -kriteereissä ei ole suoraan elintarviketuotantoon soveltuvia mittareita. Elintarviketuotantoa kuvaavat mittarit tulevat arviomme mukaan paremmin esiin tulevaisuudessa valmistuvista EU:n neljästä muusta kriteeristä eli vesivarat ja merten luonnonvarat; resurssien käyttö ja kiertotalous; ympäristön pilaantumisen sekä biologinen monimuotoisuus ja ekosysteemit.

Ilmastomuutoksen hillintä - ja ilmastomuutokseen sopeutuminen -kriteerit koskevat Raisio-konsernin osalta Raisionkaaren tehdasalueella sijaitsevaa bioenergiailaitosta, joka tuottaa lämmön ja höyryn tehdasalueella sijaitseviin tuotantolaitoksiin ja kiinteistöihin. Raisio myy bioenergiailaitoksen energiaa myös teollisuusalueella toimiville muille yrityksille ja siitä johtuen bioenergiailaitos on EU-taksonomiakelpoinen. Bioenergiailaitoksen pääasiallinen tehtävä on tuottaa lämpö ja höyry Raision omiin tuotantolaitoksiin. Vuonna 2018 käyttöön otettu bioenergiailaitos oli tärkeä askel matkallamme muuttaa oma tuotanto hiilineutraaliksi vuoden 2023 loppuun mennessä.

Bioenergiailaitoksen osuus Raisio-konsernin liikevaihdosta oli 0,8 miljoonaa euroa. EU-taksonomian mukaiset suorat operatiiviset kustannukset olivat 0,3 miljoonaa euroa eli 3,5 % konsernin operatiivisista kustannuksista. Operatiiviset kustannukset on laskettu EU-taksonomian mukaisesti. EU-taksonomian mukaiset kustannukset eroavat konsernitilinpäätöksessä esitetyistä liiketoiminnan kuluista. Investointien osuus oli 0,1 miljoonaa euroa, joka on 0,2 % konsernin kaikista investoinneista.

Kriteerit: Ilmastomuutoksen hillintä ja ilmastomuutokseen sopeutuminen

	Osuus vuoden 2021 liikevaihdosta	Osuus vuoden 2021 operatiivisista kustannuksista	Osuus vuoden 2021 investoinneista
EU-taksonomiakelpoinen toiminta			
Raisionkaaren tehdasalueen bioenergiailaitos	0,8 milj. € (0,3 %)	0,3 milj. € (3,5 %)	0,1 milj. € (0,2%)
Toiminta, joka ei ole EU-taksonomiakelpoista	245,6 milj. € (97,7 %)	7,6 milj. € (96,5 %)	24,1 milj. € (99,8 %)
Yhteensä	246,4 milj. € (100 %)	7,9 milj. € (100 %)	24,2 milj. € (100 %)

Muutokset konsernirakenteessa

Verso Food Oy:n yrityskauppa 1.4.2021

Raisio hankki 1.4.2021 Verso Food Oy:n koko osakekannan Kavli Holding AS:lta ja Kavli Oy:ltä. Hankitun liiketoiminnan velaton kokonaiskauppahinta oli seitsemän miljoonaa euroa ja miljoona kappaletta Raisio Oyj:n hallussa olleita vaihto-osakkeita. Osakkeina maksettu osuus toteutettiin suunnattuna osakeantina.

Lyhyen aikavälin riskit ja epävarmuustekijät

Vuoden 2021 aikana pandemia piti edelleen kuluttajia otteessaan. Pandemiasta johtuvat rajoitteet ja mahdolliset laajamittaiset sairastumiset tuotanto- ja toimitusketjuissa saattavat vaikuttaa yhtiön toimintakykyyn. Raisio on tehnyt laajamittaisia toimenpiteitä vähentääkseen mahdollisia riskejä ja niiden vaikutuksia. COVID-19-pandemian vaikutuksia on myös kuvattu tämän katsauksen kappaleessa ”Toimintaympäristö ja COVID-19”.

Normaalioloissa Raision merkittävimmät lyhyen aikavälin liiketoimintariskit liittyvät talouden yleiseen kehitykseen ja kuluttajakysyntään. Sään ääri-ilmiöt sekä muutokset keskeisten raaka-aineiden, kuten viljojen ja sterolien, saatavuudessa, laadussa ja hinnassa ovat merkittävä haaste Raision liiketoiminnoille. Raision toiminnan kannalta keskeisten valuuttojen muutokset ja valuuttakonversiot vaikuttavat Raision liikevaihtoon ja -tulokseen suoraan ja välillisesti. Niiden kokonaisvaikutusta avataan taloudellisissa raporteissa paremman kokonaiskuvan ja niihin liittyvien riskien avaamiseksi kattavalla tavalla.

Tilikauden jälkeiset tapahtumat

Tilikauden jälkeisiä tapahtumia ei ole.

Näkymät 2022

Raision ohjeistus: Vuonna 2022 Raisio arvioi liikevaihdon kasvavan noin 5% (liikevaihto 2021: 246,4 miljoonaa euroa). Strategian mukaiset kasvuinvestointimme aiheuttavat painetta suhteelliseen kannattavuuteemme verrattuna edelliseen tilikauteen.

Hallituksen ehdotus voittovarojen käytöstä

Emoyhtiön voitonjakokelpoiset varat taseen 31.12.2021 mukaan ovat 115 878 079,49 euroa.

Hallitus ehdottaa, että emoyhtiön voittovaroista jaetaan osinkoa 0,14 euroa osaketta kohden, josta lisäosinkoa on 0,04 euroa osaketta kohden. Osinkona esitetään jaettavan yhteensä 23.120.902,00 ja voittovarat-tilille jätetään 92.757.177,49. Osinkoa ei kuitenkaan makseta niille osakkeille, jotka ovat yhtiön hallussa osingonjaon täsmäytyspäivänä 14.4.2022. Osinko ehdotetaan maksettavaksi 26.4.2022.

Yhtiön taloudellisessa asemassa ei tilikauden jälkeen ole tapahtunut olennaisia muutoksia. Yhtiön maksuvalmius on hyvä, eikä osingonjako hallituksen näkemyksen mukaan vaaranna yhtiön maksukykyä.

Raisiossa 8. helmikuuta 2022

Raisio Oyj
Hallitus

Osakeyhtiölain ja Valtiovarainministeriön asetuksen arvopaperin liikkeeseenlaskijan säännöllisestä tiedonantovelvollisuudesta edellyttämiä tietoja, kuten osakelajeja, osakkeenomistajia, osakepalkintaa, lähipiiriä sekä taloudellisia tunnuslukuja, esitetään sivuilla 24–36, jotka ovat osa virallista toimintakertomusta, sekä tilinpäätöksen liitetiedoissa.

Yhtiö on antanut selvityksen hallinto- ja ohjausjärjestelmästä erillisenä kertomuksena.

Osakkeet ja omistajat



Sisältö

Tämä osio sisältää osakkeisiin ja omistajiin liittyvät liitetiedot ja osakekohtaiset tunnusluvut ja niiden laskentakaavat.

Osakkeet ja osakkeenomistajat

Raisio Oyj:n osakkeet noteerataan Nasdaq Helsinki Oy:ssä. Raision markkina-arvo vuoden 2021 lopussa oli 557,8 miljoonaa euroa. Osakkeiden kokonaisvaihto ylsi lähes 109,5 miljoonaan euroon. Vaihto-osakkeen päätöskurssi 31.12.2021 oli 3,37 euroa ja kantaosakkeen 3,41 euroa. Hallituksen osinkoesitys kevään 2022 yhtiökokoukselle on 0,14 euroa osakkeelta, josta lisäosinkoa on 0,04 euroa osakkeelta.

Osakepääoma ja osakelajit

Raisio Oyj:n täysin maksettu osakepääoma on 27 776 072,91 euroa, joka 31.12.2021 jakaantui 30 960 624 kantaosakkeeseen (sarja K) ja 134 188 406 vaihto-osakkeeseen (sarja V). Osakkeella ei ole nimellisarvoa. Kantaosakkeiden osuus osakekannasta oli 18,7 % ja äänimäärästä 82,2 % ja vaihto-osakkeiden vastaavasti 81,3 % ja 17,8 % (31.12.2021). Yhtiön vähimmäispääoma on 25 000 000 euroa ja enimmäispääoma 100 000 000 euroa, joissa rajoissa osakepääomaa voidaan korottaa tai alentaa yhtiöjärjestyksestä muuttamatta. Osakepääoma ei ole muuttunut vuoden 2021 aikana. Yhtiön liikkeeseen laskemia osakkeeseen oikeuttavia arvopapereita ei ole.

Raisio Oyj:n osakkeet noteerataan Nasdaq Helsinki Oy:n (jäljempänä: Pörssi) ylläpitämällä markkinapaikalla järjestämässä julkisessa kaupankäynnissä toimialaluokassa kulutustavarat ja alatoimialaluokassa elintarvikkeet. Vaihto-osakkeet noteerataan keskisuurten yhtiöiden ryhmässä ja kantaosakkeet Pre-listalla. Vaihto-osakkeen pörssitunnus on RAIVV ja ISIN-koodi FI 0009002943 sekä kantaosakkeen vastaavasti RAIKV ja FI 0009800395. Yhtiön osakkeet on liitetty arvo-osuusjärjestelmään.

Vaihto-osakkeilla ja kantaosakkeilla on samat oikeudet yhtiön pääomaan ja voitonjakoon. Kantaosake tuottaa yhtiökokouksessa 20 ääntä ja vaihto-osake yhden äänen. Yhtiökokouksessa kenenkään osakkeenomistajan osakkeilla ei saa äänestää suuremmalla kuin kymmenesosalla siellä edustettujen osakkeiden tuottamasta yhteenlasketusta äänimäärästä.

Kantaosakkeen hankkimiseen luovutustoimin vaaditaan hallituksen suostumus. Suostumus tarvitaan siinäkin tapauksessa, että luovutuksensaajalla jo on hänelle rekisteröityjä kantaosakkeita. Suostumus on annettava, jos osakkeen saaja on maanviljelystä päätoimisesti harjoitettava luonnollinen henkilö. Mikäli suostumusta ei anneta, hallituksen on muunnettava luovutettu kantaosake vaihto-osakkeeksi.

Hallitus voi myös pyynnöstä muuntaa kantaosakkeita vaihto-osakkeiksi sekä pyynnöstä antaa ennakkotiedon siitä, tullaanko hakijalle antamaan suostumus kantaosakkeiden hankintaan vai ei. Vuoden 2021 aikana yhteensä 484 734 kantaosaketta muunnettiin vaihto-osakkeiksi. Arvo-osuusjärjestelmässä kantaosakkeet, joiden osalta suostumuskäsittely on kesken tai joille ei ole haettu suostumusta, ovat ns. odotusluettelossa kunnes ne joko myönnetyn suostumuksen perusteella kirjataan osakasluetloon kantaosakkeina tai luovutetaan edelleen tai on muunnettu vaihto-osakkeiksi. Odotusluettelossa oli 8,6 miljoonaa kantaosaketta 31.12.2021.

Omistusrakenne

Raisio Oyj:llä oli vuoden 2021 lopussa 35 089 rekisteröityä osakkeenomistajaa (31.12.2020: 36 879).

Ulkomaalaisten omistus yhtiön osakekannasta oli vuonna 2021 ylimmillään 19,0 prosenttia, alimmillaan 17,4 prosenttia ja sen lopussa 18,4 prosenttia (31.12.2020: 17,6%).

Arvo-osuusjärjestelmään on siirtämättä 0,1 prosenttia vaihto-osakkeista ja 1,9 prosenttia kantaosakkeista.

Johdon osakkeenomistus

Yhtiön hallituksen jäsenet, hallintoneuvoston jäsenet ja toimitusjohtaja sekä heidän määräysvallassaan olevat yhteisöt ja säätiöt omistivat 31.12.2021 kantaosakkeita 767 688 kappaletta ja vaihto-osakkeita 450 766 kappaletta. Tämä on yhteensä 0,74 prosenttia kaikista osakkeista ja 2,10 prosenttia kokonaisuäänimäärästä.

Osakassopimukset

Yhtiön hallituksen tiedossa ei ole yhtiön osakkeiden omistukseen ja äänivallan käyttöön liittyviä sopimuksia.

Liputusilmoitukset

Vuoden 2021 aikana yhtiö sai tietoonsa arvopaperimarkkinalain 9 luvussa tarkoitettuja ilmoituksia huomattavista omistus- ja ääniosuuksista seuraavasti:

- 23.8.2021: Pental Group Limited -nimisen yhtiön ja sen määräysvallassa olevien yhteisöjen osuus Raisio Oyj:n osakkeista on 9.8.2021 ylittänyt 5 prosentin rajan.
- 9.9.2021: Pental Group Limited -nimisen yhtiön ja sen määräysvallassa olevien yhteisöjen osuus Raisio Oyj:n osakkeista on 7.9.2021 alittanut 5 prosentin rajan.

Osinkopolitiikka ja osinko

Raisio Oyj:n tavoitteena on jakaa vuosittain osinkona 50–100 prosenttia jatkuvien liiketoimintojensa osakekohtaisesta tuloksesta (EPS). Tämän lisäksi hallitus voi ehdottaa lisäosingon jakamista. Osinkopolitiikan mukaisen osingon maksamisen edellytyksenä on, ettei osingonmaksu vaaranna yhtiön rahoitusasemaa eikä strategisten tavoitteiden saavuttamista.

Huhtikuussa 2021 varsinainen yhtiökokous päätti 0,13 euron määräisen osingon maksamisesta osakkeelta ja tämä osinko maksettiin osakkeenomistajille 22.4.2021; ei kuitenkaan yhtiön hallussa olleille osakkeille. Hallitus esittää kevään 2022 varsinaiselle yhtiökokoukselle 0,14 euron suuruisen osingon maksamista osakkeelta, josta lisäosinkoa on 0,04 euroa osakkeelta. Osingonjaon täsmäytyspäivä on 14.4.2022 ja osingon maksupäivä 26.4.2022.

Kaupankäynti Pörssissä Raision osakkeilla 2021

V-osakkeen ylin hinta oli 4,49 euroa, alin 3,20 euroa ja keskimurssi 3,80 euroa. Vuoden lopussa V-osakkeen hinta oli 3,37 euroa. V-osakkeita vaihdettiin yhteensä 26,9 miljoonaa kappaletta (35,7 milj. kpl vuonna 2020) eli noin 20,1 prosenttia V-osakkeiden kokonaisuudesta. Vaihdon arvo oli 102,3 miljoonaa euroa (114,9 milj. euroa vuonna 2020).

K-osakkeen ylin hinta oli 4,40 euroa, alin 3,19 euroa ja keskimurssi 3,78 euroa. Vuoden lopussa K-osakkeen hinta oli 3,41 euroa. K-osakkeen vaihto oli 1,9 miljoonaa osaketta (1,7 milj. kpl vuonna 2020) ja vaihdon arvo oli 7,1 miljoonaa euroa (5,5 milj. euroa vuonna 2020).

Osakekannan markkina-arvo oli vuoden 2021 lopussa 557,8 miljoonaa euroa (528,7 milj. euroa vuonna 2020) ja ilman yhtiön hallussa olevia osakkeita 535,2 miljoonaa euroa (504,1 milj. euroa vuonna 2020).

Omat osakkeet

Raisio Oyj:n hallussa oli katsauskauden päättyessä 6 480 341 vaihto-osaketta ja 212 696 kantaosaketta. Raisio Oyj:n hallussa olevien vaihto-osakkeiden määrä on 4,8 prosenttia vaihto-osakkeista ja niiden tuottamasta äänimäärästä ja kantaosakkeiden vastaavasti 0,7 prosenttia; yhteensä näiden omistus vastaa 4,1 prosenttia koko osakekannasta ja 1,4 prosenttia sen tuottamasta äänimäärästä. Muilla konserniin kuuluvilla yhtiöillä ei ole Raisio Oyj:n osakkeita.

Raisio Oyj:llä ja sen tytäryhteisöillä ei ole eikä katsauskauden aikana ole ollut pantiksi otettuja omia osakkeita.

Raisio Oyj:n Tutkimussäätiö s.r. omistaa 150 510 kappaletta kantaosakkeita, mikä on 0,49 prosenttia kantaosakkeista ja niiden tuottamista äänistä ja vastaavasti 0,09 prosenttia koko osakekannasta ja 0,40 prosenttia sen tuottamasta äänimäärästä.

Omien osakkeiden hankinnat ja luovutukset

Hallituksella on vuoden 2021 yhtiökokouksen myöntämä valtuus hankkia ja/tai ottaa pantiksi yhdessä tai useammassa erässä yhteensä enintään 6 250 000 kappaletta, josta enintään 5 000 000 voi olla vaihto-osakkeita ja enintään 1 250 000 kantaosakkeita. Valtuutus on voimassa seuraavan varsinaisen yhtiökokouksen päättymiseen saakka, kuitenkin enintään 30.4.2022 asti ja sen nojalla hankittavissa ja/tai pantiksi otettavissa olevien omien osakkeiden määrä on 3,8 prosenttia osakekannasta ja 4,0 prosenttia osakekannan tuottamasta äänimäärästä.

Osakkeet voidaan hankkia yhtiön pääomarakenteen kehittämiseksi, käytettäväksi yrityskauppojen tai muiden järjestelyjen rahoittamisessa tai toteuttamisessa sekä osakepohjaisten kannustinjärjestelmien toteuttamiseksi tai muutoin edelleen luovutettaviksi tai mitätöitäviksi.

Hallitus on oikeutettu hankkimaan omia osakkeita muussa kuin osakelajien mukaisessa suhteessa ja päättämään osakkeiden hankkimisjärjestyksestä. Osakkeita voidaan hankkia muutoin kuin osakkeenomistajien omistusten suhteessa.

Hallitus ei tilikauden aikana ole käyttänyt valtuuttaan omien osakkeiden hankintaan tai pantiksi ottamiseen. Hallitus ei myöskään tilikauden aikana ole hankkinut tai ottanut pantiksi osakkeita vuoden 2020 yhtiökokouksen myöntämän ja 13.4.2021 lakanneen valtuuden nojalla.

Tilikauden aikana on luovutettu 10 104 kappaletta vaihto-osakkeita hallituksen puheenjohtajalle ja jäsenille osana heille tehtäviensä hoitamisesta suoritettavaa palkkiota vuoden 2021 yhtiökokouksen tekemän päätöksen perusteella. Hallituksen palkkiona luovutettujen vaihto-osakkeiden arvo luovutushetkellä oli yhteensä 35 993,92 euroa.

Osakeyhtiölain nojalla hallituksella on myös oikeus mitätöidä kaikki yhtiön hallussa olevat omat osakkeet. Osakkeita ei ole mitätöity tilikauden aikana.

Osakeantivaltuudet

Vuoden 2021 yhtiökokous valtuutti hallituksen päättämään osakeanneista luovuttamalla yhtiön hallussa olevia vaihto-osakkeita enintään 12 500 000 kappaletta ja kantaosakkeita enintään 1 460 000 kappaletta sekä antamalla yhteensä enintään 20 000 000 uutta vaihto-osaketta.

Valtuuden nojalla luovutettavissa olevien yhtiön hallussa 31.12.2021 olevien omien osakkeiden määrä on 4,1 prosenttia osakekannasta ja 1,4 prosenttia osakekannan tuottamasta äänimäärästä. Valtuuden nojalla liikkeeseen laskettavissa olevien uusien osakkeiden määrä puolestaan on 12,1 prosenttia osakekannasta ja 2,7 prosenttia sen tuottamasta äänimäärästä.

Hallitus on valtuutettu päättämään siitä, kenelle ja missä järjestyksessä omia osakkeita luovutetaan ja uusia osakkeita annetaan. Hallitus voi päättää omien osakkeiden luovuttamisesta ja uusien osakkeiden antamisesta muutoin kuin siinä suhteessa, jossa osakkeenomistajilla on etuoikeus yhtiön osakkeisiin, jos poikkeamiseen on yhtiön kannalta painava taloudellinen syy. Yhtiön pääomarakenteen kehittämistä, yrityskauppojen tai muiden järjestelyjen rahoittamista tai toteuttamista sekä osakepohjaisten kannustinjärjestelmien toteuttamista voidaan pitää yhtiön kannalta painavana taloudellisena syynä.

Hallitus voi päättää omien osakkeiden luovuttamisesta myös Nasdaq Helsinki Oy:n (Pörssi) järjestämässä julkisessa kaupankäynnissä varojen hankkimiseksi investointien ja mahdollisten yritysostojen rahoittamiseen.

Osakkeet voidaan luovuttaa myös muuta kuin rahavastiketta vastaan, kuittausta vastaan tai muutoin tietyin ehdoin.

Osakeantivaltuutukset ovat voimassa seuraavan varsinaisen yhtiökokouksen päättymiseen saakka, kuitenkin enintään 30.4.2022 asti.

Suunnattu osakeanti

Yhtiön hallitus päätti 31.3.2021 suunnatusta osakeannista Kavli Holding AS:lle osana Verso Food Oy:n yrityskauppaa. Suunnatussa osakeannissa Kavli Holding AS:lle on 1.4.2021 luovutettu 1 miljoona Raisio Oyj:n hallussa ollutta yhtiön omaa vaihto-osaketta. Luovutettujen vaihto-osakkeiden luovutushinta 3,910 euroa per osake määräytyi yhtiön vaihto-osakkeen kaupankäyntipainotetun keskihinnan perusteella per 31.3.2021 ja kokonaishinta oli 3.910.000 euroa. Merkintähinta on maksettu luovuttamalla Kavli Holding AS:n Verso Food Oy:ltä olevia saatavia vaihto-osakkeiden yhteenlaskettua merkintähintaa vastaava määrä. Hallituksen osakeantipäätös perustui yhtiökokouksen 27.4.2020 hallitukselle myöntämään osakeantivaltuutukseen. Hallitus katsoi, että osakkeenomistajien etuoikeudesta poikkeamiselle oli olemassa yhtiön kannalta painava taloudellinen syy, koska se mahdollisti yrityskaupan toteuttamisen, ja Verso Food Oy:n hankkiminen tuki yhtiön strategian toteutumista. Kavli Holding AS on osana järjestelyä sitoutunut tiettyihin luovutusrajoituksiin, joiden mukaisesti sillä on oikeus myydä suunnatussa osakeannissa vastikkeena saamiaan Raisio Oyj:n vaihto-osakkeita 12 kuukauden aikana yhteensä enintään 250.000 kappaletta kunkin vuosineljänneksen aikana. Luovutetut osakkeet edustivat noin 0,75 prosenttia Raision vaihto-osakkeista sekä 0,61 prosenttia Raision kaikista osakkeista ja 0,13 prosenttia kaikista äänistä. Koska suunnatussa osakeannissa annettavat osakkeet olivat yhtiön hallussa olevia omia osakkeita, ei suunnatulla osakeannilla ollut vaikutusta yhtiön osakkeiden kokonaismäärään, joka on edelleen 165 149 030 osaketta. Yhtiön hallussa oli annin jälkeen 6 490 445 kappaletta vaihto-osakkeita ja 212 696 kappaletta kantaosakkeita.

Hallintomalli

Yhtiökokous ja yhtiön johto

Yhtiökokous on ylin yhtiön asioista päättävä elin. Varsinainen yhtiökokous kokoontuu vuosittain huhtikuun loppuun mennessä päättämään sille kuuluvista asioista, kuten tilinpäätöksen ja konsernitilinpäätöksen vahvistamisesta ja osingonjaosta, vastuuvapauden myöntämisestä, hallituksen ja hallintoneuvoston jäsenten sekä tilintarkastajien valinnasta ja heidän palkkioistaan. Ylimääräisiä yhtiökokouksia voidaan pitää asioiden niin vaatiessa.

Hallitus huolehtii yhtiön hallinnosta ja sen toiminnan asianmukaisesta järjestämisestä. Hallitus vastaa siitä, että yhtiön kirjanpidon ja varainhoidon valvonta on asianmukaisesti järjestetty.

Yhtiön hallitukseen kuuluu vähintään viisi ja enintään kahdeksan yhtiökokouksen valitsemaa jäsentä, joiden toimikausi alkaa valinnan tehneen yhtiökokouksen päättyessä ja päättyy lähinnä seuraavan varsinaisen yhtiökokouksen päättyessä.

Hallintoneuvosto valvoo hallituksen ja toimitusjohtajan hoitamaa yhtiön hallintoa sekä antaa yhtiökokoukselle lausuntonsa tilinpäätöksestä ja tilintarkastuskertomuksesta.

Yhtiön hallintoneuvoston jäsenet, joita on vähintään 15 ja enintään 25, valitsee henkilöstöryhmien edustajia lukuun ottamatta yhtiökokous toimikaudeksi, joka alkaa valinnan tekevistä yhtiökokouksesta ja päättyy kolmannen valintaa seuraavan varsinaisen yhtiökokouksen päättyessä. Kolmannes jäsenistä on erovuorossa vuosittain. Hallintoneuvostoon kuuluu myös kolme Raision Suomessa toimivan henkilöstön muodostamien henkilöstöryhmien valitsemaa edustajaa, joiden toimikausi on noin kolme vuotta.

Niin hallituksen kuin hallintoneuvoston jäsenten valinnan suoritettava orgaani voi milloin tahansa tehdä uuden valintapäätöksen ja jäsenen tai kaikkien jäsenten tehtävä voi siten päättyä myös kesken toimikauden.

Toimitusjohtaja hoitaa yhtiön juoksevaa hallintoa hallituksen antamien ohjeiden ja määräysten sekä sen asettamien tavoitteiden mukaisesti (yleistoimivalta) sekä vastaa siitä, että yhtiön kirjanpito on lain mukainen ja varainhoito luotettavalla tavalla järjestetty.

Toimitusjohtajan nimittää ja vapauttaa tehtävistään hallitus. Toimitusjohtaja valitaan tehtävänsä toistaiseksi.

Yhtiöjärjestyksen muuttaminen

Pääsääntöisesti yhtiöjärjestyksen muuttaminen edellyttää, että muutosehdotusta kannattaa vähintään kaksi kolmasosaa annetuista äänistä ja kokouksessa edustetuista osakkeista. Yhtiöjärjestyksen 6., 7., 8., 9. ja 18. pykälän muuttamiseksi tarvitaan kuitenkin kahdessa peräkkäisessä vähintään 20 päivän väliajalla pidetyssä yhtiökokouksessa kolmen neljäsosan enemmistöllä annetuista äänistä ja edustetuista osakkeista tehty päätös. Tietyissä asioissa osakeyhtiölaki edellyttää osakelajikohtaista äänestystä ja osakkeenomistajan suostumusta. Yhtiöjärjestyksestä ei ole muutettu eikä ole esitetty muutettavaksi vuoden 2021 aikana.

Tietoja Raisio Oyj:n osakkeista ja osakkeenomistajista



25 suurinta osakkeenomistajaa 31.12.2021 osakasluettelon mukaan

Osakkeenomistajat	Sarja K	Sarja V	Yhteensä	%	Ääniä	%
Keskinäinen työeläkevakuutusyhtiö Varma		5 252 083	5 252 083	3,18	5 252 083	0,70
Maa- ja Metsätaloustuottajain Keskusliitto MTK ry	3 733 980	199 000	3 932 980	2,38	74 878 600	9,94
Keskinäinen Eläkevakuutusyhtiö Ilmarinen		3 010 907	3 010 907	1,82	3 010 907	0,40
Niemistö Kari Pertti Henrik	30 000	2 840 000	2 870 000	1,74	3 440 000	0,46
Eläkevakuutusosakeyhtiö Veritas		2 580 051	2 580 051	1,56	2 580 051	0,34
Sijoitusrahasto Evli Suomi Pieniyhtiöt		2 455 771	2 455 771	1,49	2 455 771	0,33
Sijoitusrahasto Aktia Capital		2 250 000	2 250 000	1,36	2 250 000	0,30
OP-Suomi Pieniyhtiöt		1 913 037	1 913 037	1,16	1 913 037	0,25
Relander Pär-Gustaf		1 855 068	1 855 068	1,12	1 855 068	0,25
Keskinäinen Työeläkevakuutusyhtiö Elo		1 741 793	1 741 793	1,05	1 741 793	0,23
Valtion Eläkerahasto		1 300 000	1 300 000	0,79	1 300 000	0,17
Nordea Finnish Stars Fund		1 084 754	1 084 754	0,66	1 084 754	0,14
Maa- ja vesitekniikan tuki ry		1 000 000	1 000 000	0,61	1 000 000	0,13
Oy Etra Invest Ab		1 000 000	1 000 000	0,61	1 000 000	0,13
Nordea Pro Finland Fund		852 064	852 064	0,52	852 064	0,11
Laakkonen Mikko Kalervo		826 823	826 823	0,50	826 823	0,11
Svenska lantbruksproducenternas centralförbund SLC rf.	772 500		772 500	0,47	15 450 000	2,05
Erikoissijoitusrahasto Aktia Mikro Markka		700 000	700 000	0,42	700 000	0,09
Langh Hans Christian	679 980		679 980	0,41	13 599 600	1,81
Keskيتين Säätio Sr	100 000	500 000	600 000	0,36	2 500 000	0,33
Haavisto Maija Helena	393 120	195 099	588 219	0,36	8 057 499	1,07
Haavisto Heikki Johannes	579 656		579 656	0,35	11 593 120	1,54
Sijoitusrahasto Säästöpankki Kotimaa		549 255	549 255	0,33	549 255	0,07
Saari Markku Samuel	505 573	1 810	507 383	0,31	10 113 270	1,34
Brotherus Ilkka Johannes	42 540	409 500	452 040	0,27	1 260 300	0,17

Ulkomaalaisten omistuksessa hallintarekisteröidyt mukaan lukien oli yhteensä 30 457 986 osaketta, joka on 18,4 % koko osakemäärästä ja 22,7 % vaihto-osakkeista. Yhtiön omassa omistuksessa oli yhteensä 6 693 037 osaketta, joka on 4,1 % koko osakemäärästä.

Yhtiön hallituksen jäsenet, hallintoneuvoston jäsenet ja toimitusjohtaja sekä heidän määräysvallassaan olevat yhteisöt ja säätiot omistivat 31.12.2021 kantaosakkeita 767 688 kappaletta ja vaihto-osakkeita 450 766 kappaletta. Tämä on yhteensä 0,7 prosenttia kaikista osakkeista ja 2,1 prosenttia kokonaisuäänimäärästä.

Osakkeiden ja äänimäärän jakautuminen sarjoittain 31.12.2021

	Osakkeiden lukumäärä, kpl	Osuus osakkeista, %	Osuus äänistä, %
Vaihto-osakkeet	134 188 406	81,3	17,8
Kantaosakkeet	30 960 624	18,7	82,2
Yhteensä	165 149 030	100,0	100,0



Osakkeiden omistuksen jakautuminen 31.12.2021

Omistajaryhmittäin

	%
Kotitaloudet	44,1
Ulkomaiset omistajat ²⁾	18,4
Yritykset ³⁾	8,5
Rahoitus- ja vakuutuslaitokset ¹⁾	9,1
Voittoa tavoittelemattomat yhteisöt	5,3
Odotusluettelolla ja yhteistilillä	5,7
Julkisyhteisöt	8,9

1) ilman hallintarekisteröityjä

2) sisältää hallintarekisteröidyt

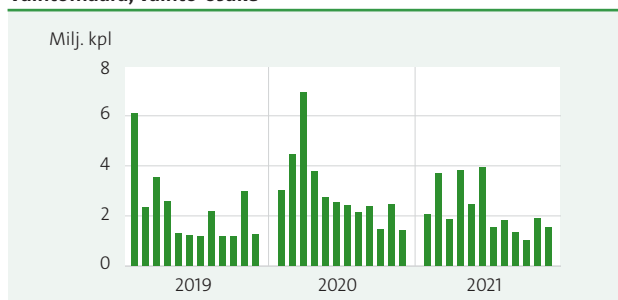
3) sisältää yhtiön omistamat omat osakkeet

Omistettujen osakkeiden mukaan

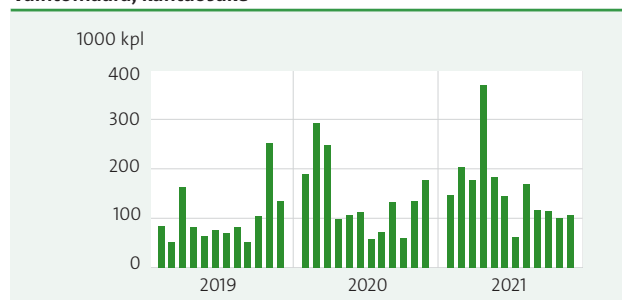
Osakkeita	Vaihto-osakkeet				Kantaosakkeet			
	Omistajia		Osakkeita		Omistajia		Osakkeita	
kpl	kpl	%	kpl	%	kpl	%	kpl	%
1–1 000	23 221	69,5	9 444 785	7,0	2 469	58,0	862 924	2,8
1 001–5 000	8 118	24,3	18 944 582	14,1	1 141	26,8	2 765 073	8,9
5 001–10 000	1 244	3,7	9 250 250	6,9	335	7,9	2 379 188	7,7
10 001–25 000	533	1,6	8 220 797	6,1	215	5,0	3 386 003	10,9
25 001–50 000	158	0,5	5 594 326	4,2	60	1,4	1 960 464	6,3
50 001–	119	0,4	82 555 396	61,5	38	0,9	10 431 807	33,7
odotusluettelossa							8 587 037	27,7
yhteistilillä			178 270	0,1			588 128	1,9
yhteensä	33 393,0	100,0	134 188 406	100,0	4 258	100,0	30 960 624	100,0

Raisio Oyj:llä oli rekisteröityjä osakkeenomistajia 31.12.2021 yhteensä 35 089 kappaletta (31.12.2020 yhteensä 36 879).

Vaihtomäärä, vaihto-osake



Vaihtomäärä, kantaosake



Kurssikehitys, euroa, vaihto-osake



— Raision V-osake — OMX HELSINKI PI

Kurssikehitys, euroa, kantaosake



— Raision K-osake — OMX HELSINKI PI

Osakekohtaiset tunnusluvut

	2021	2020	2019	2018	2017
Laimentamaton tulos per osake, euroa ¹⁾	0,13	0,15	0,16	0,08	0,26
Laimennusvaikutuksella oikaistu tulos per osake, euroa ¹⁾	0,13	0,15	0,16	0,08	0,26
Laimentamaton vertailukelpoinen tulos per osake, euroa ¹⁾	0,12	0,14	0,16	0,12	0,17
Tulos per osake, lopetetut toiminnot, euroa ¹⁾				0,10	-0,37
Liiketoiminnan rahavirta per osake, euroa ¹⁾	0,22	0,22	0,15	0,07	0,21
Oma pääoma per osake, euroa ¹⁾	1,77	1,71	1,72	1,68	1,68
Osinko per osake, euroa	0,14 ²⁾	0,13	0,13	0,16 ³⁾	0,17
Osinko per tulos, %	105,7	87,4	80,1	200,0	65,4
Efektiiivinen osinkotuotto, %					
Vaihto-osakkeet	4,2	4,1	3,8	6,8	4,4
Kantaosakkeet	4,1	4,0	3,9	6,9	4,4
P/E-luku					
Vaihto-osakkeet	25,4	21,4	21,0	29,3	14,8
Kantaosakkeet	25,7	21,9	20,7	29,0	14,8
Oikaistu keskimääräinen kurssi, euroa					
Vaihto-osakkeet	3,80	3,22	2,87	3,41	3,57
Kantaosakkeet	3,78	3,26	3,03	3,26	3,59
Oikaistu alin kurssi, euroa					
Vaihto-osakkeet	3,20	2,43	2,34	2,33	3,31
Kantaosakkeet	3,19	2,47	2,31	2,30	3,31
Oikaistu ylin kurssi, euroa					
Vaihto-osakkeet	4,49	3,87	3,69	4,59	3,88
Kantaosakkeet	4,40	3,86	3,90	4,54	3,86
Oikaistu kurssi 31.12., euroa					
Vaihto-osakkeet	3,37	3,19	3,40	2,35	3,84
Kantaosakkeet	3,41	3,25	3,36	2,32	3,84
Osakekannan markkina-arvo 31.12., milj. euroa ¹⁾					
Vaihto-osakkeet	430,4	402,6	428,8	294,9	480,1
Kantaosakkeet	104,9	101,5	105,0	73,3	124,0
Yhteensä	535,2	504,1	533,8	368,2	604,1
Osakkeiden vaihto, milj. euroa					
Vaihto-osakkeet	102,3	114,9	77,6	131,3	122,8
Kantaosakkeet	7,1	5,5	3,7	7,3	4,6
Yhteensä	109,5	120,4	81,3	138,7	127,4
Vaihdettu määrä					
Vaihto-osakkeet, 1 000 kpl	26 909	35 731	27 034	38 482	34 410
% kokonaismäärästä	20,1	26,7	20,2	28,9	25,9
Kantaosakkeet, 1 000 kpl	1885	1673	1 214	2 252	1 280
% kokonaismäärästä	6,1	5,3	3,9	7,1	3,9
Osakkeiden keskimääräinen oikaistu lukumäärä, 1000 kpl ¹⁾					
Vaihto-osakkeet	127 268	126 180	125 865	125 413	124 927
Kantaosakkeet	30 933	31 236	31 480	31 917	32 436
Yhteensä	158 201	157 416	157 345	157 329	157 363

1) Osakkeiden lukumäärä, joka ei sisällä konsernin omistamia omia osakkeita

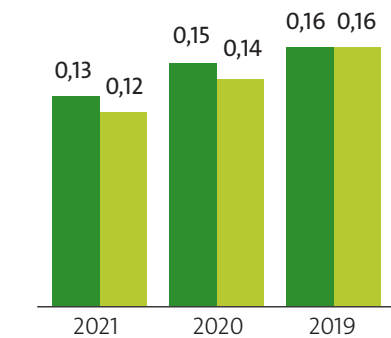
2) Hallituksen ehdotuksen mukaisesti osinko 0,14 euroa osakkeelta sisältäen 0,04 euron lisäosion osakkeelta

3) Osinko 0,16 euroa osakkeelta sisältäen 0,04 euron lisäosion osakkeelta

	2021	2020	2019	2018	2017
Osakkeiden oikaistu lukumäärä 31.12., 1000 kpl ¹⁾					
Vaihto-osakkeet	127 708	126 213	126 112	125 763	125 028
Kantaosakkeet	30 748	31 233	31 242	31 578	32 291
Yhteensä	158 456	157 446	157 354	157 341	157 319

1) Osakkeiden lukumäärä, joka ei sisällä konsernin omistamia omia osakkeita

Tulos/osake, EPS (€)
2019–2021

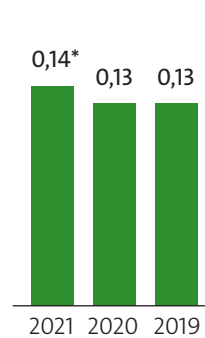


- Tulos/osake
- Vertailukelpoinen tulos/osake

Oma pääoma/osake (€)
2019–2021



Osinko/osake (€)
2019–2021



*) Hallituksen ehdotuksen mukaisesti osinko 0,14 euroa osakkeelta sisältäen 0,04 euron lisäosingon osakkeelta

Osakekohtaisten tunnuslukujen laskentakaavat

Laimentamaton tulos per osake	$\frac{\text{Emoyrityksen osakkeenomistajille kuuluva jatkuvien toimintojen tilikauden tulos}}{\text{Tilikauden keskimääräinen osakeantioikaistu osakkeiden lukumäärä}}$
Laimentamaton vertailukelpoinen tulos per osake	$\frac{\text{Emoyrityksen osakkeenomistajille kuuluva jatkuvien toimintojen vertailukelpoinen tilikauden tulos}}{\text{Tilikauden keskimääräinen osakeantioikaistu osakkeiden lukumäärä}}$
Liiketoiminnan rahavirta per osake	$\frac{\text{Liiketoiminnan rahavirta}}{\text{Tilikauden keskimääräinen osakeantioikaistu osakkeiden lukumäärä}}$
Oma pääoma per osake	$\frac{\text{Emoyrityksen osakkeenomistajille kuuluva oma pääoma}}{\text{Osakkeiden osakeantioikaistu lukumäärä 31.12.}}$
Osinko per osake	$\frac{\text{Tilikaudelta jaettu osinko}}{\text{Osakkeiden lukumäärä tilikauden lopussa}}$
Osinko per tulos %	$\frac{\text{Osakekohtainen osinko}}{\text{Osakekohtainen tulos}} \times 100$
Efekttiivinen osinkotuotto %	$\frac{\text{Osakeantioikaistu osinko osaketta kohti}}{\text{Osakeantioikaistu, tilikauden viimeinen kaupantekokurssi}} \times 100$
Hinta/voitto-suhde (P/E-luku)	$\frac{\text{Osakeantioikaistu, tilikauden viimeinen kaupantekokurssi}}{\text{Osakekohtainen tulos}}$
Osakekannan markkina-arvo	Osakeantioikaistu, tilikauden viimeinen kaupantekokurssi x osakkeiden lukumäärä 31.12. ilman konsernin hallussa olevia omia osakkeita

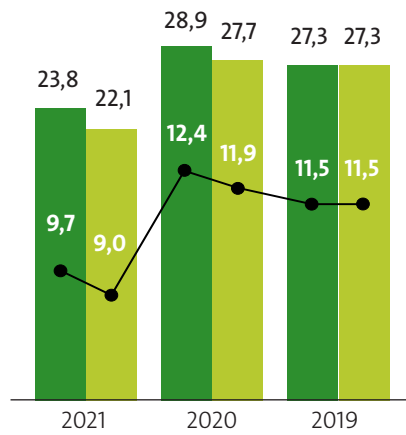
Taloudelliset tunnusluvut ja täsmäytyslaskelmat

Taloudellista kehitystä kuvaavat tunnusluvut

	2021	2020	2019	2018	2017
Tulos ja kannattavuus					
Liikevaihto, milj. euroa	246,4	233,6	236,3	228,2	234,6
Muutos, %	5,5	-1,2	3,5	-2,7	-9,1
Kansainvälinen liikevaihto, milj.euroa	149,3	144,1	149,0	142,1	156,2
% liikevaihdosta	60,6	61,7	63,1	62,3	66,6
Käyttökate, milj. euroa	32,2	35,1	33,6	31,0	68,1
% liikevaihdosta	13,1	15,0	14,2	13,6	29,0
Vertailukelpoinen käyttökate, milj.euroa	30,5	33,9	33,6	31,3	42,2
% liikevaihdosta	12,4	14,5	14,2	13,7	18,0
Poistot ja arvonalennukset, milj. euroa	8,4	6,2	6,4	14,4	14,0
Liiketulos, milj. euroa	23,8	28,9	27,3	16,6	54,1
% liikevaihdosta	9,7	12,4	11,5	7,3	23,0
Vertailukelpoinen liiketulos, milj. euroa	22,1	27,7	27,3	25,6	35,9
% liikevaihdosta	9,0	11,9	11,5	11,2	15,3
Tulos ennen veroja	24,7	29,4	28,5	15,7	52,7
% liikevaihdosta	10,0	12,6	12,1	6,9	22,5
Oman pääoman tuotto, %	7,6	8,7	9,5	4,6	14,0
Sijoitetun pääoman tuotto ROIC, %	8,8	11,7	13,9	8,1	8,5*
Vertailukelpoinen sijoitetun pääoman tuotto ROIC, %	8,3	11,1	13,9		
Rahoitus ja taloudellinen asema					
Oma pääoma, milj. euroa	280,7	269,5	271,3	264,8	264,0
Korollinen rahoitusvelka, milj. euroa	29,1	10,2	1,1	23,0	45,9
Korollinen nettorahoitusvelka, milj. euroa	-60,0	-83,0	-98,6	-119,2	-105,1
Taseen loppusumma, milj. euroa	354,4	314,6	308,5	324,4	361,3
Omavaraisuusaste, %	79,3	85,7	87,9	81,7	73,4
Nettovelkaantumisaste, %	-21,4	-30,8	-36,4	-45,0	-39,8
Liiketoiminnan rahavirta, milj. euroa	34,5	34,7	23,3	11,5	33,3
Liiketoiminnan rahavirta per osake, milj. euroa	0,22	0,22	0,15	0,07	0,21
Muut tunnusluvut					
Bruttoinvestoinnit, milj. euroa	24,2	28,5	19,5	5,6	10,1
% liikevaihdosta	9,8	12,2	8,3	2,4	4,3
Tutkimus- ja kehityksenot, milj. euroa	-3,7	-4,3	-4,2	-2,9	-2,9
% liikevaihdosta	1,5	1,9	1,8	1,3	1,2
Henkilökunnan määrä, keskimäärin	381	348	328	335	342

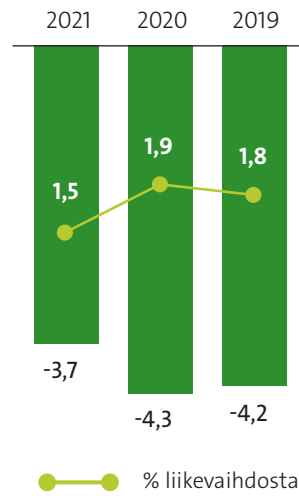
* Vuoden 2017 ROIC % ei sisällä Southallin kiinteistön myyntivoittoa

Liiketulos (milj. €)
2019–2021



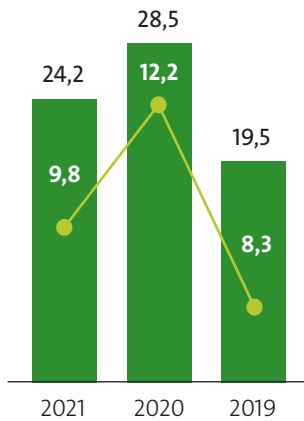
- Liiketulos
- Vertailukelpoinen liiketulos
- Liiketulos liikevaihdosta, %

Tutkimus- ja kehityskulut (milj. €)
2019–2021



- % liikevaihdosta

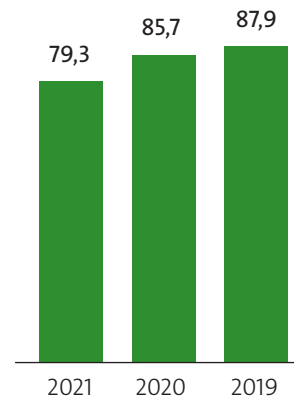
Investoinnit (milj. €)
2019–2021



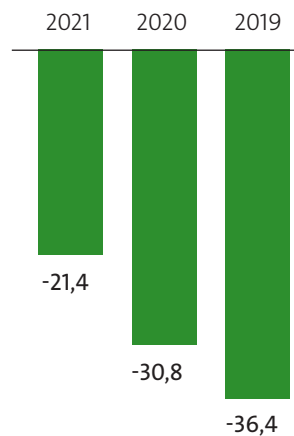
- % liikevaihdosta

Ilman yritysostoja

Omavaraisuusaste (%)
2019–2021



Nettovelkaantumisaste (%)
2019–2021



Konsernin tulos vuosineljänneksittäin

(Milj. euroa)	10-12/2021	7-9/2021	4-6/2021	1-3/2021	10-12/2020	7-9/2020	4-6/2020	1-3/2020
Liikevaihto yksiköittäin								
Terveelliset elintarvikkeet	38,0	36,3	34,7	34,4	33,9	32,5	31,6	37,3
Terveelliset ainesosat	30,4	41,3	38,9	22,3	26,4	39,2	34,3	25,6
Muut toiminnot	0,4	0,3	0,3	0,4	0,5	0,3	0,3	0,4
Toimialaryhmien väliset	-8,5	-8,4	-7,3	-7,1	-6,9	-7,0	-6,4	-8,6
Liikevaihto yhteensä	60,3	69,5	66,7	50,0	53,9	65,1	59,9	54,7
Liiketulos yksiköittäin								
Terveelliset elintarvikkeet	4,9	5,6	3,9	4,8	4,2	5,1	4,0	5,3
Terveelliset ainesosat	0,0	2,9	1,7	3,5	1,8	4,8	3,7	2,2
Muut toiminnot	-1,4	-0,3	-1,1	-0,8	-0,5	-0,1	-0,8	-0,9
Liiketulos yhteensä	3,5	8,2	4,5	7,5	5,5	9,8	7,0	6,6
Rahoitustuotot ja -kulut, netto	0,1	0,0	0,5	0,3	1,1	0,8	2,5	-3,9
Tulos ennen veroja	3,6	8,3	5,1	7,8	6,7	10,6	9,5	2,7
Tuloverot	0,5	-1,7	-1,1	-1,6	-1,1	-2,2	-2,1	-0,6
Konsernin tulos	4,1	6,6	4,0	6,2	5,6	8,4	7,4	2,1

(Milj. euroa)	10-12/2019	7-9/2019	4-6/2019	1-3/2019
Liikevaihto yksiköittäin				
Terveelliset elintarvikkeet	35,0	33,6	34,2	34,7
Terveelliset ainesosat	25,7	42,3	34,7	21,8
Muut toiminnot	0,5	0,3	0,3	0,4
Toimialaryhmien väliset	-6,7	-7,0	-6,5	-7,0
Liikevaihto yhteensä	54,5	69,2	62,7	49,9
Liiketulos yksiköittäin				
Terveelliset elintarvikkeet	4,1	5,6	4,5	4,0
Terveelliset ainesosat	1,8	5,4	3,9	1,3
Muut toiminnot	-1,6	-0,3	-1,2	-0,3
Liiketulos yhteensä	4,3	10,7	7,3	5,0
Rahoitustuotot ja -kulut, netto	-0,2	0,6	0,6	0,3
Tulos ennen veroja	4,0	11,3	7,8	5,3
Tuloverot	-0,1	-2,3	0,6	-1,1
Konsernin tulos	4,0	9,0	8,4	4,1

Taloudellisen kehityksen tunnuslukujen laskentakaavat

Vaihtoehtoiset tunnusluvut

Liiketulos	IFRS-konsernituloslaskelmassa esitetty tulos ennen tuloveroja, rahoitustuottoja ja -kuluja. Liiketulos kuvaa operatiivisen toiminnan taloudellista kannattavuutta ja sen kehitystä.
Vertailukelpoinen liiketulos	Liiketulos +/- vertailukelpoisuuteen vaikuttavat erät Vertailukelpoinen liiketulos kuvaa operatiivisen toiminnan taloudellista kannattavuutta ja sen kehitystä ilman vertailukelpoisuuteen vaikuttavia eriä.
Liiketulos, %	$\frac{\text{Liiketulos}}{\text{Liikevaihto}} \times 100$ Tunnusluku kuvaa liiketuloksen suhdetta liikevaihtoon.
Vertailukelpoinen liiketulos, %	$\frac{\text{Vertailukelpoinen liiketulos}}{\text{Vertailukelpoinen liikevaihto}} \times 100$ Tunnusluku kuvaa vertailukelpoisen liiketuloksen suhdetta liikevaihtoon ilman vertailukelpoisuuteen vaikuttavia eriä.
Käyttökate (EBITDA)	Liiketulos + poistot ja arvonalennukset Käyttökate kuvaa liiketoiminnan tulosta ennen poistoja, rahoituseriä ja tuloveroja. Käyttökate on tärkeä tunnusluku kuvatessaan, kuinka paljon liikevaihdosta jää katetta, kun siitä vähennetään toiminnan kulut.
Vertailukelpoinen käyttökate (EBITDA)	Liiketulos +/- vertailukelpoisuuteen vaikuttavat erät + poistot ja arvonalennukset Vertailukelpoinen käyttökate kuvaa liiketoiminnan tulosta ennen poistoja, rahoituseriä ja tuloveroja ilman vertailukelpoisuuteen vaikuttavia eriä.
Tulos ennen veroja	IFRS-konsernilaskelmassa esitetty tulos ennen tuloveroja
Oman pääoman tuotto, % (ROE)	$\frac{\text{Tulos ennen veroja} - \text{tuloverot}}{\text{Oma pääoma (keskimäärin vuoden aikana)}} \times 100$ Oman pääoman tuotto mittaa tilikauden tulosta suhteutettuna omaan pääomaan. Tunnusluku kuvaa konsernin kykyä tehdä tuottoa omistajien sijoittamilla varoilla.
Sijoitetun pääoman tuotto, % (ROIC)	$\frac{\text{Tilikauden tulos verojen jälkeen}}{\text{Operatiivinen kassa* + nettokäyttöpääoma + pitkäaikaiset varat}} \times 100$ (*Operatiivinen kassa 4 % liikevaihdosta) Sijoitetun pääoman tuotto (ROIC) on kannattavuus- tai tehokkuusaste, joka mittaa, kuinka paljon sijoittajat yrityksessä ansaitsevat sijoitetusta pääomasta.
Omavaraisuusaste, %	$\frac{\text{Oma pääoma}}{\text{Taseen loppusumma} - \text{saadut ennakot}} \times 100$
Korolliset nettorahoitusvelat	Korolliset rahoitusvelat – rahavarat ja käypään arvoon tulosvaikutteisesti kirjattavat likvidit rahoitusvarat
Nettovelkaantumisaste, %	$\frac{\text{Korolliset nettorahoitusvelat}}{\text{Oma pääoma}} \times 100$

Täsmäytyslaskelmat

Rahavirtalaskelmaan liittyvät täsmäytyslaskelmat

Liiketoiminnan rahavirtojen oikaisut

Oikaistaan tuloslaskelman erät, joihin ei liity maksutapahtumaa ja erät, jotka esitetään muualla tuloslaskelmassa.

(Milj. euroa)	2021	2020
Käyttöomaisuus myyntivoitot ja -tappiot	-0,1	-0,1
Osakepalkkiokulut	0,8	0,6
Varaukset		-1,1
Muut	0,0	0,0
Muu oikaisut yhteensä rahavirtalaskelmalla	0,8	-0,6

Liiketoiminnan rahavirtojen oikaisujen ryhmä Muut sisältää ostojen ja myyntien toteutumattomien kurssivoittojen ja -tappioiden oikaisun sekä muiden ei-maksuperusteisten erien oikaisun.

Investointien rahavirran käyttöomaisuuden hankinnat ja luovutukset

(Milj. euroa)	2021	2020
Käyttöomaisuushankinnat yhteensä	-24,2	-28,5
Maksut aikaisempien tilikausien investoinneista (velkojen muutos)	13,5	4,5
Sopimus aikaisempien vuosien investointien rahoituksesta		3,9
Hankitut liiketoiminnot	-7,0	
Vuokrasopimusvelalla tai muulla korollisella velalla rahoitetut investoinnit	-1,5	-0,8
Käyttöomaisuushankinnoista kassamaksuilla rahoitetut	-19,2	-20,9
Käyttöomaisuuden luovutusvoitto tai -tappio tuloslaskelmassa	0,4	0,4
Poistuneen omaisuuden tasearvo	0,0	0,3
Käyttöomaisuusmyynneistä saatu vastike rahavirtalaskelmalla	0,4	0,7

Täsmäytyslaskelma rahoitustoimintaan liittyvistä veloista

(Milj. euroa)	31.12.2020	Rahavirrat	Ei rahavirtavaikutteiset muutokset				31.12.2021
			IFRS 16	Kurssi- muutokset	Hankitut liiketoimet	Muu muutos	
Pitkäaikaiset velat	0,0	-0,1			0,3	0,0	0,3
Vuokrasopimusvelat	10,2	-1,5	13,8	0,0	6,3		28,8
Kokonaisvelat rahoitustoiminnoista	10,2	-1,6	13,8	0,0	6,6	0,0	29,1

Vaihtoehtoiset tunnusluvut ja vertailukelpoisuuteen vaikuttavat erät

Raisio esittää vaihtoehtoisia tunnuslukuja kuvaamaan liiketoimintojensa taloudellista tulosta ja asemaa sekä rahavirtoja parantaakseen vertailukelpoisuutta eri kausien välillä ja lisätäksään ymmärrystä yhtiön tuloksen muodostumisesta ja taloudellisesta asemasta.

Vaihtoehtoinen tunnusluku on johdettu IFRS-tilinpäätöksestä. Hallituksen toimintakertomuksessa, tilinpäätöstiedotteessa sekä puoli- ja osavuositarkastuksissa voidaan esittää vertailukelpoisuuteen vaikuttavia eriä ja laskea vaihtoehtoisia tunnuslukuja ilman

vertailukelpoisuuteen vaikuttavia eriä. Vertailukelpoisuuteen vaikuttava erä on tuotto tai kulu, joka syntyy harvoin tapahtuvan asian seurauksena. Vertailukelpoisuuteen vaikuttavina erinä on esitetty yrityskauppihin ja liiketoiminnan laajentamiseen liittyvät ulkopuolisten asiantuntijoiden kulut, liiketoiminnan uudelleenjärjestelmiseen liittyvät kulut ja omaisuuden arvonalentumisiin liittyvät kulut ja niiden mahdolliset palauttamiset.

Vertailukelpoisuuteen vaikuttavat erät on kirjattu tuloslaskelmaan aiheuttamisperiaatteensa mukaiseen tuotto- tai kuluryhmään. Johto käyttää vaihtoehtoisia tunnuslukuja liiketoiminnan kehityksen, kannattavuuden sekä taloudellisen aseman seurantaan ja analysointiin.

Vaihtoehtoisten tunnuslukujen täsmäytyslaskelmat

Vertailukelpoiseen liikelokseen vaikuttavat erät,
Raisio-konserni

(Milj. euroa)	2021	2020
Vertailukelpoinen liikelulos	22,1	27,7
+ Aiemmin myytyyn liiketoimintaan liittyvä varauksen purku		1,1
+ Tuotto saamisen myynnistä	2,8	
- Rakennejärjestelyihin liittyvä liittyvät kulut	-0,5	
- Hankittuun liiketoimintaan liittyvät kulut	-0,6	
Vertailukelpoisuuteen vaikuttavat erät yhteensä	1,7	1,1
Liikelulos	23,8	28,9

Vertailukelpoiseen liikelokseen vaikuttavat erät,
Terveelliset elintarvikkeet -segmentti

(Milj. euroa)	2021	2020
Vertailukelpoinen liikelulos	19,5	18,6
- Rakennejärjestelyihin liittyvä liittyvät kulut	-0,2	
Vertailukelpoisuuteen vaikuttavat erät yhteensä	-0,2	
Liikelulos	19,3	18,6

Vertailukelpoiseen käyttökatteeseen vaikuttavat erät,
Raisio-konserni

(Milj. euroa)	2021	2020
Vertailukelpoinen käyttökate	30,5	33,9
+/- Liikelokseen vaikuttavat erät	1,7	1,1
Vertailukelpoisuuteen vaikuttavat erät yhteensä	1,7	1,1
Käyttökate	32,2	35,1
+/- Arvonalentumiset	0,0	0,0
+/- Poistot	-8,4	-6,2
Liikelulos	23,8	28,9

Vertailukelpoiseen liikelokseen vaikuttavat erät,
Terveelliset ainesosat -segmentti

(Milj. euroa)	2021	2020
Vertailukelpoinen liikelulos	6,1	12,6
+ Tuotto saamisen myynnistä	2,8	
- Rakennejärjestelyihin liittyvä liittyvät kulut	-0,2	
- Hankittuun liiketoimintaan ja rakennejärjestelyihin liittyvät kulut	-0,6	
Vertailukelpoisuuteen vaikuttavat erät yhteensä	2,0	
Liikelulos	8,1	12,6

Konsernin tuloslaskelma (IFRS)

(Milj. euroa)	Liite	1–12/2021	1–12/2020
LIKEVAIHTO	2.2.1	246,4	233,6
Myytyjä suoritteita vastaavat kulut		-185,3	-168,8
Bruttokate		61,1	64,8
Myynnin ja markkinoinnin kulut		-23,3	-21,6
Hallinnon kulut		-13,0	-11,6
Tutkimus- ja kehityskulut		-3,5	-4,0
Liiketoiminnan muut tuotot ja kulut	9.1.1	2,5	1,3
LIKETULOS		23,8	28,9
Rahoitustuotot	5.1	2,8	2,0
Rahoituskulut	5.1	-1,9	-1,4
TULOS ENNEN VEROJA		24,7	29,4
Tuloverot	6.1	-3,9	-6,0
TILIKAUDEN TULOS		20,9	23,4
TILIKAUDEN TULOKSEN JAKAUTUMINEN:			
Emoyrityksen omistajille		20,9	23,4
Määräysvallattomille omistajille			
		20,9	23,4
EMOYRITYKSEN OSAKKEENOMISTAJILLE KUULUVASTA TULOSESTA LASKETTU OSAKEKOHTAINEN TULOS			
Laimentamaton osakekohtainen tulos euro/osake	7.3	0,13	0,15
Laimennettu osakekohtainen tulos euro/osake		0,13	0,15

Konsernin laaja tuloslaskelma (IFRS)

(Milj. euroa)	Liite	1–12/2021	1–12/2020
TILIKAUDEN TULOS		20,9	23,4
MUUT LAAJAN TULOKSEN ERÄT			
Erät, joita ei luokitella myöhemmin tulosvaikutteisiksi			
Oman pääoman ehtoisten sijoitusten käyvän arvon muutos		0,4	0,3
Verovaikutuksen muutos	6.3	-0,1	-0,1
Erät, joita ei luokitella myöhemmin tulosvaikutteisiksi		0,3	0,2
Erät, jotka saatetaan myöhemmin siirtää tulosvaikutteisiksi			
Rahavirran suojauksen arvonmuutos		0,0	0,2
Ulkomaisiin yrityksiin liittyvien muuntoerojen muutos		5,8	-5,8
Verovaikutuksen muutos	6.3	0,0	0,0
Erät, jotka saatetaan myöhemmin siirtää tulosvaikutteisiksi		5,8	-5,6
MUUT LAAJAN TULOKSEN ERÄT YHTEENSÄ		6,0	-5,4
TILIKAUDEN LAAJA TULOS		26,9	18,0
LAAJAN TULOKSEN JAKAUTUMINEN:			
Emoyrityksen omistajille		26,9	18,0
Määräysvallattomille omistajille			
		26,9	18,0

Konsernitase

(Milj. euroa)	Liite	31.12.2021	31.12.2020
VARAT			
Pitkäaikaiset varat			
Liikearvo	4.1	49,6	45,9
Aineettomat hyödykkeet	4.2	36,0	32,0
Aineelliset käyttöomaisuushyödykkeet	4.5.1	102,1	73,1
Oman pääoman ehtoiset sijoitukset	4.7	2,8	2,8
Laskennalliset verosaamiset	6.2	3,9	2,3
		194,4	156,1
Lyhytaikaiset varat			
Vaihto-omaisuus	4.8	37,9	37,1
Myyntisaamiset ja muut saamiset	5.3.2	33,1	28,0
Johdannaissopimukset	5.3.4	0,0	0,1
Käypään arvoon tulosvaikuttaisesti kirjattavat rahoitusvarat	5.3.4	67,9	71,7
Rahavarat	5.3.5	21,1	21,5
		160,0	158,5
		354,4	314,6
VARAT YHTEENSÄ			
OMA PÄÄOMA JA VELAT			
OMA PÄÄOMA			
	7.1		
Emoyrityksen omistajille kuuluva oma pääoma			
Osakepääoma		27,8	27,8
Ylikurssirahasto		2,9	2,9
Vararahasto		88,6	88,6
Sijoitetun vapaan oman pääoman rahasto		10,2	8,0
Muut rahastot		-0,6	-0,9
Omat osakkeet		-17,8	-19,6
Muuntoerot		-14,8	-20,6
Kertyneet voittovarot		184,4	183,2
		280,7	269,5
		280,7	269,5
VELAT			
Pitkäaikaiset velat			
Laskennalliset verovelat	6.2	9,8	6,3
Pitkäaikaiset rahoitusvelat	5.3.6	25,9	9,6
		35,7	15,9
Lyhytaikaiset velat			
Ostovelat ja muut velat	5.3.7	34,2	28,0
Kauden verotettavaan tuloon perustuvat verovelat	6.1	0,4	0,2
Johdannaissopimukset		0,2	0,3
Lyhytaikaiset rahoitusvelat		3,2	0,6
		38,0	29,1
		73,7	45,0
VELAT YHTEENSÄ			
OMA PÄÄOMA JA VELAT YHTEENSÄ			
		354,4	314,6

Laskelma konsernin oman pääoman muutoksista

(Milj. euroa)	Osake- pääoma	Yli- kurssi- rahasto	Vara- rahasto	Sijoitetun vapaan oman pääoman rahasto	Muut rahastot	Omat osakkeet	Muunto- erot	Kertyneet voitto- varat	Emoyrityksen omistajille kuuluva oma pääoma yhteensä
Oma pääoma 1.1.2021	27,8	2,9	88,6	8,0	-0,9	-19,6	-20,6	183,2	269,5
Tilikauden laaja tulos									
Tilikauden tulos								20,9	20,9
Muut laajan tuloksen erät									
Erät, joita ei luokitella myöhemmin tulosvaikutteisiksi									
Oman pääoman ehtoisten sijoitusten muutos					0,4				0,4
Verovaikutuksen muutos					-0,1				-0,1
Erät, jotka saatetaan myöhemmin siirtää tulosvaikutteisiksi									
Rahavirran suojauksen arvomuutos					0,0				0,0
Ulkomaisiin yrityksiin liittyvien muuntoerojen muutos							5,8		5,8
Verovaikutuksen muutos					0,0				0,0
Tilikauden laaja tulos yhteensä	0,0	0,0	0,0	0,0	0,3	0,0	5,8	20,9	26,9
Liiketoimet omistajien kanssa									
Osingot								-20,6	-20,6
Nostamattomat osingot								0,1	0,1
Yritysosto				2,1		1,8			3,9
Osakeperusteiset maksut						0,0		0,8	0,8
Liiketoimet omistajien kanssa yhteensä	0,0	0,0	0,0	2,1	0,0	1,8	0,0	-19,7	-15,7
Oma pääoma 31.12.2021	27,8	2,9	88,6	10,2	-0,6	-17,8	-14,8	184,4	280,7

(Milj. euroa)	Osake- pääoma	Yli- kurssi- rahasto	Vara- rahasto	Sijoitetun vapaan oman pääoman rahasto	Muut rahastot	Omat osakkeet	Muunto- erot	Kertyneet voitto- varat	Emoyrityksen omistajille kuuluva oma pääoma yhteensä
Oma pääoma 1.1.2020	27,8	2,9	88,6	8,0	-1,3	-19,8	-14,8	179,7	271,3
Tilikauden laaja tulos									
Tilikauden tulos								23,4	23,4
Muut laajan tuloksen erät									
Erät, joita ei luokitella myöhemmin tulosvaikutteisiksi									
Oman pääoman ehtoisten sijoitusten muutos					0,3				0,3
Verovaikutuksen muutos					-0,1				-0,1
Erät, jotka saatetaan myöhemmin siirtää tulosvaikutteisiksi									
Rahavirran suojauksen arvomuutos					0,2				0,2
Ulkomaisiin yrityksiin liittyvien muuntoerojen muutos							-5,8		-5,8
Verovaikutuksen muutos					0,0				0,0
Tilikauden laaja tulos yhteensä	0,0	0,0	0,0	0,0	0,4	0,0	-5,8	23,4	18,0
Liiketoimet omistajien kanssa									
Osingot								-20,5	-20,5
Nostamattomat osingot								0,1	0,1
Osakeperusteiset maksut						0,2		0,5	0,6
Liiketoimet omistajien kanssa yhteensä	0,0	0,0	0,0	0,0	0,0	0,2	0,0	-19,9	-19,7
Oma pääoma 31.12.2020	27,8	2,9	88,6	8,0	-0,9	-19,6	-20,6	183,2	269,5

Konsernin rahavirtalaskelma

(Milj. euroa)	Liite	1–12/2021	1–12/2020
LIIKETOIMINNAN RAHAVIRTA			
Tulos ennen veroja		24,7	29,4
Oikaisut:			
Suunnitelman mukaiset poistot		8,4	6,2
Rahoitustuotot ja -kulut		-0,9	-0,5
Muut oikaisut		0,8	-0,6
Oikaisut yhteensä	Sivu 35	8,3	5,1
Rahavirta ennen käyttöpääoman muutosta		33,0	34,5
Käyttöpääoman muutos			
Lyhytaikaisten liikesaamisten lisäys (-), vähennys (+)		-3,8	2,1
Vaihto-omaisuuden lisäys (-), vähennys (+)		0,0	0,1
Lyhytaikaisten korottomien velkojen lisäys (+), vähennys (-)		4,8	1,6
		1,1	3,8
Liiketoiminnan rahavirta ennen rahoituseriä ja veroja		34,1	38,3
Maksetut korot ja maksut muista liiketoiminnan rahoituskuluista		-0,5	-0,6
Saadut osingot liiketoiminnasta		0,2	0,2
Saadut korot ja muut rahoitustuotot liiketoiminnasta		0,4	0,5
Muut rahoituserät, netto		0,7	0,3
Maksetut välittömät verot		-0,4	-4,0
Liiketoiminnan nettorahavirta		34,5	34,7
INVESTOINTIEN RAHAVIRTA			
Aineellisten hyödykkeiden hankinta	Sivu 35	-9,7	-18,9
Aineettomien hyödykkeiden hankinta	Sivu 35	-1,0	-1,1
Tytäryritysten hankinta vähennettynä hankintahetken rahavaroilla	3.1	-7,0	
Aineettomien ja aineellisten hyödykkeiden luovutustulot	Sivu 35	0,4	0,7
Investointien nettorahavirta		-17,3	-19,4
Rahavirta investointien jälkeen		17,2	15,3
RAHOITUKSEN RAHAVIRTA			
Muut rahoituserät, netto		1,4	-0,3
Vuokrasopimusvelkojen maksu		-1,5	-0,8
Pitkäaikaisten lainojen takaisinmaksut		-0,1	
Emoyhtiön omistajille maksetut osingot		-20,5	-20,4
Rahoituksen nettorahavirta		-20,7	-21,6
RAHAVAROJEN MUUTOS			
Rahavarat tilikauden alussa		93,2	99,8
Valuuttakurssien muutosten vaikutus		0,2	-0,8
Rahavarojen käyvän arvon muutoksen vaikutus		-0,9	0,4
Rahavarat tilikauden lopussa	5.3.5	89,0	93,2

Tilikauden 1.1–31.12.2021 liiketoiminnan rahavirta sisältää 2,8 miljoonan euron muun liiketoiminnan tuoton saamisen myynnistä ja 2,3 miljoonan euron veronpalautuksen edellisiltä vuosilta liittyen Ison-Britannian liiketoimintaan.

Konsernitilinpäätöksen liitetiedot

Konsernitilinpäätöksen liitetiedot on ryhmitelty osioihin niiden luonteen mukaan. Laskentaperiaatteiden paremman ymmärryksen saavuttamiseksi Raisio kuvaa laadintaperiaatteet siihen liittyvän liitetiedon yhteydessä. Yleinen laadintaperusta on kerrottu osana tilinpäätöksen laadintaperiaatteita koskevaa liitetietoa, kun taas sellaiset laadintaperiaatteet, jotka liittyvät läheisesti johonkin tiettyyn liitetietoon, on esitetty osana tätä kyseistä liitetietoa.

Jokaisen osa-alueen liitetiedot sisältävät sisällön, laatimisperiaatteet, olennaisen taloudellisen informaation sekä keskeiset arviot ja harkintaan perustuvat ratkaisut, jos niitä on jouduttu tekemään.



Tällä symbolilla on merkitty osion sisältö.



Tällä symbolilla on merkitty tilinpäätöksen laatimisperiaatteet.



Tällä symbolilla on merkitty taloudellinen informaatio.



Tällä symbolilla on merkitty keskeiset arviot ja harkintaan perustuvat ratkaisut.

1 Konsernitilinpäätöksen yleiset laatimisperiaatteet

1.1 Raisio-konserni

Raisio Oyj on suomalainen julkinen osakeyhtiö. Raisio Oyj ja sen tytäryritykset muodostavat Raisio-konsernin. Raisio Oyj keskittyy terveelliseen ja vastuullisesti tuotettuun ruokaan ja ainesosiin. Raision päätuotteita ovat elintarvikkeet ja niiden ainesosat sekä kalanrehut. Konsernin kotipaikka on Raisio ja sen rekisteröity osoite on Raisionkaari 55, 21200 Raisio. Yhtiön osakkeet noteerataan NASDAQ OMX Helsinki Oy:ssä.

Raisio-konsernissa on kolme raportoitavaa segmenttiä: Terveelliset elintarvikkeet ja Terveelliset ainesosat sekä Muut toiminnot. Muut toiminnot ovat toiminnallisia segmenttejä tukevat palvelufunktiot. Raisio-konserni on kansainvälinen, eurooppalainen elintarvikealan perinteikäs yritys, jonka toiminta ja arvot keskittyvät terveellisesti ja vastuullisesti tuotetun ruoan tuottamiseen. Raisio-konsernilla on toimintaa yhdessätoista maassa.

Terveelliset elintarvikkeet -segmentti keskittyy kuluttajabrändeihin. Terveelliset elintarvikkeet -segmentti muodostaa raportoitavan segmentin, johon on yhdistetty Länsi-Euroopan, Pohjois-Euroopan ja Itä- ja Keski-Euroopan toiminnot. Terveelliset elintarvikkeet -segmentin kuluttajabrändeistä kansainvälisin on Benecol, joka useiden erilaisten tuotevarianttien avulla palvelee suomalaisia ja kansainvälisiä kuluttajia mahdollistaen kohonneen kolesterolin alentamisen turvallisesti ja tutkitusti. Muissa Terveelliset elintarvikkeet -segmentin tunnetuimmissa kuluttajabrändeissä, kuten Elovena, Nalle, ja Sunnuntai, korostuu puhtaan ja terveellisen viljan käyttö. Kaura ja sen monet käyttömahdollisuudet ovat Raision tulevaisuuden painopistealueita.

Terveelliset ainesosat -segmentti sisältää kalanrehujen ja Benecol-tuotteiden ainesosan myynnin sekä viljapohjaisten elintarvikkeiden ja niiden ainesosan myynnin teollisuudelle ja suurkeittiöille. Myös tuotanto, hankinta ja toimitusketju raportoidaan osana Terveelliset ainesosat -segmenttiä.

Vuosi 2021 päättää 2019–2021 strategijajakson. Strategijaksolla Raisio-konsernilla oli selkeä fokus, konserni keskittyi terveellisiin elintarvikkeisiin ja vastuullisesti tuotettuun ruokaan. Keväällä 2021 Raisio hankki Beanit- ja Härkis -tuotteistaan tunnetun Verso Food Oy:n ja julkaisi uuden strategian vuosille 2022–2025. Strategia rakentuu kolmelle painopistealueelle: Benecol-tuotteisiin ja kasvistanoliesteriratkaisuihin, kaurapohjaisiin kuluttajatuotteisiin ja kauraan teollisuuden raaka-aineena sekä kasvipohjaiseen ruokaan.

Raisio-konsernin tarkoitus ja arvot linjaavat, millaista tulevaisuutta rakennamme yhdessä – Ruokaa suurella sydämellä, terveyttä meille ja maapallolle. Yhtiön arvot ovat rohkeus, reiluus ja innostus.

Konsernitilinpäätös on laadittu 12 kuukauden ajalta tilikaudelta 1.1.–31.12.2021. Raisio Oyj:n hallitus on kokouksessaan 8.2.2022 hyväksynyt tämän tilinpäätöksen julkistettavaksi. Suomen osakeyhtiölain mukaan osakkeenomistajilla on mahdollisuus hyväksyä tai hylätä tilinpäätös sen julkistamisen jälkeen pidettävässä yhtiökokouksessa. Yhtiökokouksella on myös mahdollisuus tehdä päätös tilinpäätöksen muuttamisesta.

Jäljennös tilinpäätöksestä on saatavissa internetosoitteesta www.raisio.com tai emoyhtiön pääkonttorista Raisiosta.

1.2 Tilinpäätöksen laatimisperiaatteet

Laatimisperusta

Raision konsernitilinpäätös on laadittu kansainvälisten tilinpäätösstandardien (International Financial Reporting Standards, IFRS) mukaisesti, ja sitä laadittaessa on noudatettu 31.12.2021 voimassa olevia IAS- ja IFRS-standardeja sekä SIC- ja IFRIC-tulkintoja. Raisio-konserni on soveltanut tilikauden aikana voimaantulleita Raisio-konsernia koskevia standardivaatimuksia ja tulkintoja. Muutoksilla ei ole ollut olennaista vaikutusta konsernin tilikauden tulokseen, taloudelliseen asemaan tai tilinpäätöksen esittämiseen. Muutokset on kuvattu kohdassa 1.6 Päättyneellä tilikaudella sovelletut uudet ja muutetut standardit.

Esittämismuutusta ja lukujen esittäminen

Tilinpäätöksen valuutta on euro ja tilinpäätös esitetään miljoonina euroina. Konsernitilinpäätös on laadittu liiketapahtumien alkuperäisiin hankintamenoihin perustuen, ellei laadintaperiaatteissa ole erikseen toisin mainittu. Tilinpäätöksessä esitetyt luvut on pyöristetty tarkoista arvoista, joten yksittäisten lukujen yhteenlaskettu summa voi poiketa esitetystä summasta. Tunnusluvut on laskettu käyttäen tarkkoja arvoja.

Toimintokohtainen tuloslaskelma

Konsernin tuloslaskelma esitetään toimintokohtaista jaottelua käyttäen. Toimintoina esitetään erikseen myynnin ja markkinoinnin, hallinnon sekä tutkimus- ja kehitystoiminnan kulut. Myytyjä suoritteita vastaaviin kuluihin sisältyvät tuotteiden valmistukseen ja hankintaan liittyvät palkka-, materiaali-, hankinta- ja muut kulut. Hallinnon kuluihin sisältyvät yleishallinnolliset kulut sekä konsernin johdon kulut. Toiminnoille on kohdistettu aiheuttamisperiaatteen mukaisesti osuus hallinnon kuluista.

Liiketulokset

IAS 1 Tilinpäätöksen esittäminen -standardi ei määrittele liiketuloksen käsitettä. Konserni on määritellyt sen seuraavasti: liiketulos on nettosumma, joka muodostuu, kun liikevaihdosta vähennetään myytyjä suoritteita vastaavat kulut ja toimintojen kulut sekä lisätään/vähennetään liiketoiminnan muut tuotot ja kulut. Kaikki muut kuin edellä mainitut tuloslaskelmaerät esitetään liiketuloksen alapuolella. Kurssierot, johdannaisista johtuvat tulokset ja niiden käypien arvojen muutokset sisältyvät liiketulokseen, mikäli ne ovat syntyneet liiketoimintaan liittyvistä eristä. Muutoin ne esitetään rahoitususerissä.

Julkiset avustukset

Aineellisen ja aineettoman käyttöomaisuuden hankintaan liittyvät julkiset avustukset kirjataan käyttöomaisuushyödykkeiden kirjanpitoarvojen vähennykseksi silloin, kun on kohtuullisen varmaa, että konserni tulee ne saamaan ja että konserni täyttää avustuksen saamisen ehdot. Avustukset tuloutuvat pienempien poistojen muodossa hyödykkeen taloudellisen vaikutusajan kuluessa. Muut julkiset avustukset kirjataan tulosvaikutteisesti tuottoina niille tilikausille, joilla avustuksia vastaavat kulut ja oikeus avustuksen saamiseen syntyvät.

Myytävänä olevat omaisuuserät ja lopetetut toiminnot

Pitkäaikaiset omaisuuserät ja lopetettuihin toimintoihin liittyvät omaisuuserät ja velat luokitellaan myytävänä olevaksi,

mikäli niiden kirjanpitoarvoa vastaava määrä tulee kertymään pääasiassa omaisuuden myynnistä jatkuvan käytön sijaan. Tällöin myynnin katsotaan olevan erittäin todennäköinen, omaisuuserä on välittömästi myytävissä nykyisessä kunnossaan, johto on sitoutunut myyntiin ja myynnin odotetaan tapahtuvan vuoden kuluessa luokittelusta. Myytävänä olevat omaisuuserät ja lopetettuihin toimintoihin liittyvät omaisuuserät, jotka on luokiteltu myytävänä oleviksi, arvostetaan alempaan seuraavista: kirjanpitoarvo tai käypä arvo vähennettynä myynnistä johtuneilla menoilla. Poistot näistä omaisuuseristä lopetetaan luokitteluhetkellä.

Lopetettu toiminto on konsernin osa, josta on luovuttu tai joka on luokiteltu myytävänä olevaksi ja joka täyttää jonkin seuraavista edellytyksistä:

- merkittävä erillinen liiketoimintayksikkö tai maantieteellistä aluetta edustava yksikkö,
- osa yhtä koordinoitua suunnitelmaa, joka koskee luopumista erillisestä keskeisestä liiketoiminta-alueesta tai maantieteellisestä toiminta-alueesta,
- tytäryritys, joka on hankittu yksinomaan tarkoituksena myydä se edelleen.

Lopetettujen toimintojen tulos esitetään omana eränään tuloslaskelmassa ja laajassa tuloslaskelmassa. Tuloslaskelman vertailutietoja oikaistaan niiden toimintojen osalta, jotka on luokiteltu lopetetuiksi viimeisimmän esitettävän tilinpäätöskauden aikana. Myytävänä olevat omaisuuserät ja niihin liittyvät velat esitetään taseessa erillään muista eristä.

Jos myöhemmin todetaan, että myytävänä olevaksi luokitellun omaisuuserän luokittelu edellytykset eivät enää täyty, kyseinen omaisuuserä siirretään takaisin esitettäväksi ja arvostettavaksi siihen sovellettavien IFRS-standardien mukaisesti.

1.3 Konsolidointiperiaatteet

Tytäryhtiöt

Konsernitilinpäätös sisältää emoyhtiön lisäksi ne yhtiöt, joissa emoyhtiöllä on tilikauden lopussa suoraan tai välillisesti yli puolet äänivallasta tai muutoin määräysvalta. Määräysvalta syntyy, kun konserni olemalla osallisena yhteisössä altistuu yhteisön muuttuvalle tuotolle tai on oikeutettu muuttuvaan tuottoon ja se pystyy vaikuttamaan tähän tuottoon käyttämällä yhteisöä koskevaa valtaansa.

Konsernitilinpäätöksessä keskinäinen osakkeenomistus eliminoidaan hankintamenetelmällä. Luovutettu vastike ja hankitun yrityksen yksilöitävissä olevat varat ja vastattavaksi otetut velat arvostetaan käypään arvoon hankintahetkellä. Hankintaan liittyvät menot on kirjattu kuluksi. Kauppahintavelka arvostetaan käypään arvoon hankintahetkellä ja se luokitellaan velaksi. Velka arvostetaan käypään arvoon kunkin raportointikauden päättämispäivänä ja arvostamisesta syntyvä voitto tai tappio kirjataan tulosvaikutteisesti.

Tilikauden aikana hankitut tytäryritykset sisältyvät konsernitilinpäätöksen siitä hetkestä lähtien, kun konserni on saanut

määräysvallan ja luovutetut tytäryritykset siihen asti, jolloin määräysvalta lakkaa ja vastaavasti myydyt toiminnot ovat mukana määräysvallan lakkaamiseen saakka.

Konserniyritysten väliset liiketapahtumat, sisäiset saamiset ja velat sekä sisäinen voitonjako ja konsernin sisäisten toimitusten realisoitumattomat voitot eliminoidaan konsernitilinpäätöstä laadittaessa. Realisoitumattomia tappioita ei eliminoida siinä tapauksessa, että tappio johtuu arvonalentumisesta.

Määräysvallattomien osuudet on arvostettu määrään, joka vastaa määräysvallattomien omistajien osuuden suhteellista osuutta. Tilikauden laaja tulos kohdistetaan emoyrityksen omistajille ja määräysvallattomille omistajille siitkin huolimatta, että määräysvallattomien omistajien osuus jäisi negatiiviseksi. Määräysvallattomien omistajien osuus omasta pääomasta esitetään omana eränä taseen omassa pääomassa. Emoyrityksellä tytäryrityksessä olevan omistusosuuden muutokset, jotka eivät johda määräysvallan menettämiseen, käsitellään omaa pääomaa koskevinä liiketoimina.

Vaiheittain toteutuvan hankinnan yhteydessä aiempi omistusosuus arvostetaan käypään arvoon ja tästä syntyvä voitto tai tappio kirjataan tulosvaikutteisesti. Kun konserni menettää määräysvallan tytäryhtiössä, arvostetaan mahdollisesti jäljelle jäävä sijoitus määräysvallan menettämispäivän käypään arvoon ja tästä syntyvä erotus kirjataan tulosvaikutteisesti.

1.4 Johdon harkintaa edellyttävät laadintaperiaatteet ja arvioihin liittyvät keskeiset epävarmuustekijät

Tilinpäätöksen laatiminen IFRS:n mukaan edellyttää johdon arvioiden ja oletusten käyttämistä, jotka vaikuttavat varojen ja velkojen sekä tuottojen ja kulujen määrään raportointikaudella. Konsernin johto saattaa joutua tekemään myös harkintaan perustuvia ratkaisuja, jotka koskevat tilinpäätöksen laatimisperiaatteiden valintaa ja niiden soveltamista. Tämä koskee erityisesti niitä tapauksia, joissa voimassa olevassa IFRS-normistossa on vaihtoehtoisia arvostamis-, kirjaamis- ja esittämistapoja. Vaikka arviot ja oletukset perustuvat johdon tämän hetkiseen parhaaseen näkemykseen, on mahdollista, että toteutumat poikkeavat tilinpäätöksessä käytetyistä arvioista

Tilinpäätökseen laadinnan yhteydessä tehdyt harkinnat ja arviot pohjautuvat johdon parhaaseen näkemykseen tilinpäätöshetkellä. Harkinnan ja arvioiden taustalla ovat aiemmat kokemukset sekä tilinpäätöshetkellä todennäköisimpinä pidetyt tulevaisuutta koskevat odotukset. Näitä ovat erityisesti konsernin taloudelliseen toimintaympäristöön liittyvät tekijät, jotka vaikuttavat myyntiin ja kustannustasoon. Konsernissa seurataan näiden arvioiden ja olettamusten toteutumista. Mahdolliset olettamusten ja arvioiden muutosten vaikutukset kirjataan sillä kaudella, jonka aikana muutokset on todettu.

Raisio-konsernille merkittävimmät johdon arviot liittyvät liikearvojen ja taloudelliselta vaikutusajaltaan rajoittamattomien aineettomien hyödykkeiden ja keskeneräisten aineettomien

hyödykkeiden mahdollisiin arvonalentumisiin, liiketoimintojen yhdistämisessä hankittujen hyödykkeiden käyvän arvon määrittämiseen, laskennallisen verosaamisen määrään ja missä määrin verosaamista voidaan kirjata taseeseen, poistoaikojen määrittämiseen, myyntisaamisten ja vaihto-omaisuuden arvostamiseen ja vuokrasopimusten vuokra-aikojen määrittämiseen.

Keskeiset arviot ja harkinnan osa-alueet 1.1.–31.12.2021

Harkinnan osa-alue	Harkinnan kohde
Liiketoimintojen hankinnat	Hankittu liiketoiminto Verso Food Oy, käypien arvojen määrittäminen, kohdat 3.1 ja 4.2
Liikearvon kohdistaminen rahavirtaa tuottavalle yksikölle	Hankittu liiketoiminto Verso Food Oy, kohta 4.1
Vaikutusajaltaan rajoittamattomien hyödykkeiden arvonalentumiset	Terveelliset elintarvikkeet -segmenttiin liittyvän Länsi-Euroopan liikearvo ja tuotemerkit ja Terveelliset ainesosat -segmentin liikearvo hankitusta liiketoiminnosta Verso Food Oy, kohta 4.4
Vaihto-omaisuus	Vaihto-omaisuuden arvostaminen, kohta 4.8
Rahoitusriskien hallinta	Valuutariskiltä suojautuminen, kohta 5.4
Versaamisen ja -velkojen kirjaaminen	Kauden verotettavaan tuloon perustuvat verot ja laskennalliset verosaamiset tytäryhtiöiden verotustappioista, kohdat 6.1 ja 6.2

1.5 Ulkomaan rahan määräisten erien muuttaminen

Tilinpäätökseen sisältyvät erät on alun perin kirjattu toimintavaluutassa, joka on määritelty kullekin konserniyhtiölle niiden ensisijaisen taloudellisen ympäristön mukaan. Konsernitilinpäätöksen esittämisvaluutta on euro, joka on myös konsernin emoyhtiön valuutta.

Ulkomaan rahan määräiset liiketapahtumat

Ulkomaanrahan määräiset liiketapahtumat kirjataan alun perin tapahtumapäivän kurssiin toimintavaluutassa. Käytännössä käytetään usein kurssia, joka on lähimpänä tapahtumapäivän kurssia. Tilikauden päättyessä avoinna olevat ulkomaanrahan määräiset saamiset ja velat arvostetaan käyttäen tilinpäätöspäivän kurssia.

Varsinaiseen liiketoimintaan liittyvät kurssivoitot ja -tappiot käsitellään myynnin tai ostojen oikaisuerinä lukuun ottamatta realisoitumattomista johdannaispimuksista aiheutuneita kursieroja, jotka on otettu suojaamaan ulkomaan valuutanmääräisiä rahavirtoja. Nämä kurssierot kirjataan muihin laajan tuloksen eriin ja kertyneet kurssierot esitetään omana eränä omassa

pääomassa, kunnes ne realisoituvat. Rahoituksen kurssierot kirjataan rahoituksen tuottoihin ja kuluihin lukuun ottamatta kurssieroja niistä veloista, jotka on määritetty suojaamaan ulkomaisiin yksiköihin tehtyjä nettosijoituksia ja jotka ovat siinä tehokkaita. Nämä kurssierot kirjataan muihin laajan tuloksen eriin ja kertyneet kurssierot esitetään omana eränään omassa pääomassa, kunnes ulkomaisesta yksiköstä luovutaan kokonaan tai osittain.

Ulkomaisten yksikköjen tilinpäätösten muuntaminen

Konsernitilinpäätöksessä ulkomaisten konserniyhtiöiden tuloslaskelmat, joiden toimintavaluutta ei ole euro, muunnetaan euroiksi käyttäen tilikauden keskikurssia. Kaikki tase-erät lukuun ottamatta tilikauden tulosta muunnetaan euroiksi käyttämällä tilinpäätöspäivän valuuttakursseja. Tilikauden tuloksen ja laajan tuloksen muuntaminen eri kursseilla tuloslaskelmassa ja laajassa tuloslaskelmassa sekä taseessa aiheuttaa taseen omaan pääomaan kirjattavan muuntoeron, jonka muutos kirjataan muihin laajan tuloksen erään ”Muuntoerot”. Muuntoerot, jotka syntyvät ulkomaisten yksikköjen hankintamenon eliminoinnista ja hankinnan jälkeen kertyneiden oman pääoman erien muuntamisesta, kirjataan muihin laajan tuloksen erään kohtaan ”Muuntoerot”. Jos raportointikauden aikana luovutaan ulkomaisesta yksiköstä, kertyneet muuntoerot kirjataan tulosvaikutteisesti osana myyntivoittoa tai -tappiota samalla hetkellä, kun vastaava luovutustulos kirjataan.

Ulkomaisten yksikön hankinnan yhteydessä syntynyt liikearvo ja käypiä arvoja koskevat oikaisut käsitellään kyseisen yksikön paikallisen valuutan määräisinä varoina ja velkoina ja muunnetaan raportointikauden päättämispäivän kurssseja käyttäen.

1.6 Päättyneellä tilikaudella sovelletut uudet ja muutetut standardit

Raisio-konserni on soveltanut tilikauden aikana voimaan tulleita Raisio-konsernia koskevia standardimuutoksia ja tulkintoja. Vuonna 2021 voimaantulleilla IFRS -standardeilla ja niiden muutoksilla ei ollut olennaista vaikutusta konsernin tilikauden tulokseen, taloudelliseen asemaan tai tilinpäätöksen esittämiseen.

1.7 Tulevilla tilikausilla sovellettaviksi tulevat uudet ja muutetut standardit sekä tulkinnat

IASB on julkistanut seuraavan uudistetun standardin, joka ei vielä ole voimassa ja jota konserni ei vielä ole soveltanut. Konserni

ottaa sen käyttöön standardin voimaantulopäivästä lähtien, tai mikäli standardi tulee voimaan kesken tilikauden, voimaantulopäivää seuraavan tilikauden alusta lähtien.

- Muutokset IAS 37:ään *Varaukset, ehdolliset velat ja ehdolliset varat* (sovellettava 1.1.2022 tai sen jälkeen alkavilla tilikausilla)

Muutokset antavat ohjeita tappiollista sopimusta koskevan varauksen kirjaamisesta. Muutoksilla ohjataan yhtiötä sisällyttämään varauksen määrään väistämättömien välittömien lisämenojen lisäksi myös varaukseen kohdistuva osuus muista välittömistä menoista.

Yllä olevalla tai muilla julkaistuilla standardimuutoksilla ei odoteta olevan olennaista vaikutusta konsernin tilikauden tulokseen, taloudelliseen asemaan tai tilinpäätöksen esittämiseen.

1.8 COVID-19:n vaikutukset taloudelliseen raportointiin

Raisio-konsernin toimintaympäristö muuttui merkittävästi koronavirusepidemian (COVID-19) ja sen torjuntatoimien sulkiessa taloutta hyvin suurelta osin jo 2020 alkuvuodesta alkaen. Raision liiketoiminnoissa näkyvä kohti normaalimpia olosuhteita kääntyi positiivisempaan suuntaan vuoden 2021 kolmannen neljänneksen aikana. Vuoden 2021 loppua kohti mentäessä tartuntamäärät Suomessa ja maailmalla alkoivat nousta. Raision odotukset lähitulevaisuudesta ovat kuitenkin varovaisen positiivisia, rokotuskattavuuden noustessa edelleen. Koronavirusepidemiasta johtuvat rajoitteet ja mahdolliset laajamittaiset sairastumiset tuotanto- ja toimitusketjuissa saattavat vaikuttaa yhtiön toimintakykyyn. Nykyisessä toimintaympäristössä Raisio-konserni pyrkii valmistamaan kriisin tunnistettuihin ja todennäköisiin vaikutuksiin mahdollisimman hyvin. Yhtiön hallitus ja johto seuraavat koronavirustilanteen kehittymistä ja päivittävät arviotaan epidemian vaikutuksista tilanteen edetessä.

Raisio-konserni ei ole saanut koronavirusepidemiaan (COVID-19) liittyviä julkisia avustuksia.

1.9 Tilikauden jälkeiset tapahtumat

Olennaisia tilikauden jälkeisiä tapahtumia ei ole.

2 Segmentti-informaatio ja tuotot



Sisältö

Segmentti-informaatio ja tuotot -liitetietoon on koottu segmentti-informaatioon liittyvien tulos- ja tase-erien liitetiedot ja liikevaihtoon liittyvien tuloserien liitetiedot.

2.1 Tiedot segmenteittäin

Raisio-konsernin raportoitavat segmentit, jotka on raportoitu vertailukauden alusta alkaen erillisinä raportoitavina segmentteinä ovat: Terveelliset elintarvikkeet, Terveelliset ainesosat ja Muut toiminnot.

Terveelliset elintarvikkeet -segmentin ja Terveelliset ainesosat -segmentin tuotteet ovat erilaisia ja segmenttejä johdetaan erillisinä yksikköinä ja ylin johto tarkastelee segmenttien tuloksia säännöllisesti. Raportoitavat segmentit on määritelty tuotteiden ja palveluiden asiakastyypin ja -ryhmien mukaan. Raportoitavien segmenttien asiakkaat ovat erilaisia ja edellyttävät erilaisia jakelukanavia sekä markkinointistrategioita. Terveelliset elintarvikkeet -segmentti raportoidaan johdolle lisäksi maantieteelliseen jakoon pohjautuen: Länsi-Eurooppa, Pohjois-Eurooppa sekä Itä- ja Keski-Eurooppa.



Laadintaperiaatteet

Segmentit raportoidaan tavalla, joka vastaa ylimmälle operatiiviselle päätöksentekijälle toimitettavaa sisäistä raportointia. Johdon sisäinen raportointi laaditaan IFRS:n periaatteiden mukaisesti.

Ylimmäksi operatiiviseksi päätöksentekijäksi on nimetty strategisia päätöksiä tekevä konsernin johtoryhmä. Johtoryhmä vastaa resurssien kohdistamisesta segmenteille ja niiden tulosten arvioinnista. Raportoitavat segmentit perustuvat konsernin liiketoiminnalliseen segmenttijakoon.

Konsernin segmenttien tuloksellisuutta arvioidaan niiden liiketuloksen perusteella, ja liiketulokseen perustuvat myös päätökset resurssien allokoinnista segmenteille. Liiketulosta pidetään myös sopivana mittarina, kun segmenttien tuloksellisuutta verrataan vastaavien toimialojen muihin yrityksiin. Ylimpänä operatiivisena päätöksentekijänä konsernin johtoryhmä vastaa segmenttien tuloksen arvioinnista ja resurssien jakamisesta segmenteille.

Segmenttien varat ja velat ovat sellaisia eriä, joita segmentti käyttää liiketoiminnassaan tai jotka ovat järkevällä perusteella kohdistettavissa segmenteille. Kohdistamattomat erät sisältävät vero- ja rahoituseriä sekä koko konsernille yhteisiä eriä. Segmenttien välinen hinnoittelu tapahtuu käypään markkinahintaan. Investoinnit koostuvat aineettomien hyödykkeiden lisäyksistä, joita käytetään useammalla kuin yhdellä tilikaudella.



Keskeiset arviot ja harkintaan perustuvat ratkaisut

Segmentti-informaatio perustuu raportointiin johdolle ja edellyttää harkintaan perustuvia ratkaisuja muun muassa segmenttien yhdistämiskriteerejä sovellettaessa. Johto on käyttänyt harkintaa määrittäessään Terveelliset elintarvikkeet -segmentin yhdeksi raportoitavaksi segmentiksi. Kyseisen segmentin toiminnan liikevaihto ja tulos raportoidaan johdolle myös perustuen maantieteelliseen jakoon. Segmenttien yhdistämiskriteerien katsotaan kuitenkin täyttyvän, sillä myyntituotot koostuvat kaikilla alueilla kuluttajille suunnattujen terveellisten tuotteiden myynnistä käyttäen saman tyyppisiä keskusliikkeitä tai muita jakelukanavia. Pitkän aikavälin taloudellisen tuloksellisuuden ei katsota eroavan merkittävästi alueiden välillä.



Segmenttien tuloslaskelmatiedot vuosi 2021 ja 2020

1.1.–31.12.2021 (Milj. euroa)	Terveelliset elintarvikkeet	Terveelliset ainesosat	Muut toiminnot	Elimi- noinnit	Konserni yhteensä
Ulkoinen myynti					
Tavaroiden myynti	143,1	101,5			244,6
Palveluiden myynti		0,0	1,1		1,1
Rojaltituotot	0,2		0,4		0,6
Ulkoinen myynti yhteensä	143,4	101,5	1,5		246,4
Sisäinen myynti	0,0	31,4		-31,4	0,0
Liikevaihto	143,4	132,9	1,5	-31,4	246,4
Poistot	-0,6	-5,9	-1,9		-8,4
Arvon alentumiset	-0,1	0,0			-0,1
Poistot ja arvonalentumiset yhteensä	-0,7	-5,9	-1,9	0,0	-8,5
Segmentin liiketulos	19,3	8,1	-3,6	0,0	23,8
Täsmäytyslaskelma					
Segmenttien liiketulos					23,8
Rahoitustuotot ja -kulut					0,9
Verot					-3,9
Lopetetut toiminnot					
Tilikauden tulos					20,9

Terveelliset elintarvikkeet -segmentin liiketulos sisältää yhteistoimintalain mukaisten neuvotteluiden lopputuloksena syntyneitä uudelleenjärjestelyyn liittyviä kuluja yhteensä 0,2 miljoonaa euroa. Terveelliset ainesosat -segmentin liiketulos sisältää 2,8 miljoonan euron muun liiketoiminnan tuoton saamisen myynnistä, yrityshankintaan liittyviä kuluja 0,6 miljoonaa euroa sekä yhteistoimintalain mukaisten neuvotteluiden lopputuloksena syntyneitä uudelleenjärjestelyyn liittyviä kuluja yhteensä 0,2 miljoonaa euroa. Muut toiminnot -segmentin tilikauden liiketulos sisältää 0,1 miljoonaa euroa yhteistoimintalain mukaisten neuvotteluiden lopputuloksena syntyneitä uudelleenjärjestelyyn liittyviä kuluja.

1.1.–31.12.2020 (Milj. euroa)	Terveelliset elintarvikkeet	Terveelliset ainesosat	Muut toiminnot	Elimi- noinnit	Konserni yhteensä
Ulkoinen myynti					
Tavaroiden myynti	135,1	96,7			231,8
Palveluiden myynti	0,0	0,0	1,1		1,1
Rojaltituotot	0,3		0,4		0,7
Ulkoinen myynti yhteensä	135,3	96,7	1,5		233,6
Sisäinen myynti	0,0	28,8		-28,9	0,0
Liikevaihto	135,3	125,6	1,5	-28,9	233,6
Poistot	-0,6	-3,7	-1,9		-6,2
Arvon alentumiset	0,0				0,0
Poistot ja arvonalentumiset yhteensä	-0,7	-3,7	-1,9	0,0	-6,2
Segmentin liiketulos	18,6	12,6	-2,3	0,0	28,9
Täsmäytyslaskelma					
Segmenttien liiketulos					28,9
Rahoitustuotot ja -kulut					0,5
Verot					-6,0
Lopetetut toiminnot					
Tilikauden tulos					23,4

Muut toiminnot -segmentin tilikauden liike-tulos sisälsi 1,1 miljoonan euron suuruisen varauksen purun, joka liittyi vuonna 2017 toteutettuun makeisliiketoiminnan myyntiin. Varaukseen ei liittynyt enää vastaisia tapahtumia, jotka vaikuttaisivat veloitteen täyttämiseen.



Segmenttien tasetiedot vuosi 2021 ja 2020

31.12.2021 (Milj. euroa)	Terveelliset elintarvikkeet	Terveelliset ainesosat	Muut toiminnot	Elimi- noinnit	Konserni yhteensä
Segmentin varat	104,9	138,6	18,8	-1,2	261,2
Sisältää:					
Pitkäaikaisten varojen lisäykset	1,0	21,9	1,4		24,2
Varojen täsmäytys konsernin varoihin					
Segmenttien varat yhteensä					261,2
Laskennalliset verosaamiset					3,9
Lainasaamiset ja muut rahoitukseen liittyvät saamiset					0,0
Verosaamiset					0,2
Johdannaiset					0,0
Käypään arvoon tulosvaikutteisesti kirjattavat rahoitusvarat					67,9
Rahavarat					21,1
Varat yhteensä					354,4
Segmentin velat	13,8	18,5	2,6	-1,2	33,8
Velkojen täsmäytys konsernin velkoihin					
Segmenttien velat					33,8
Laskennalliset verovelat					9,8
Johdannaiset					0,2
Jaksotettuun hankintamenoön kirjattavat rahoitusvelat					29,1
Verovelat					0,4
Osinkovelat					0,3
Rahoitukseen liittyvät velat					0,1
Velat yhteensä					73,7
Nettovarot					280,7

31.12.2020 (Milj. euroa)	Terveelliset elintarvikkeet	Terveelliset ainesosat	Muut toiminnot	Elimi- noinnit	Konserni yhteensä
Segmentin varat	94,2	105,5	19,6	-1,4	217,8
Sisältää:					
Pitkäaikaisten varojen lisäykset	0,6	26,2	1,7		28,5
Varojen täsmäytys konsernin varoihin					
Segmenttien varat yhteensä					217,8
Laskennalliset verosaamiset					2,3
Lainasaamiset ja muut rahoitukseen liittyvät saamiset					0,1
Versaamiset					1,1
Johdannaiset					0,1
Käypään arvoon tulosvaikuttisesti kirjattavat rahoitusvarat					71,7
Rahavarat					21,5
Varat yhteensä					314,6
Segmentin velat	11,8	13,6	3,6	-1,4	27,5
Velkojen täsmäytys konsernin velkoihin					
Segmenttien velat					27,5
Laskennalliset verovelat					6,3
Johdannaiset					0,3
Jaksotettuun hankintamenuun kirjattavat rahoitusvelat					10,2
Verovelat					0,2
Osinkovelat					0,4
Rahoitukseen liittyvät velat					0,1
Velat yhteensä					45,0
Nettovarot					269,5

Pitkäaikaiset varat, jotka eivät sisällä laskennallisia verosaamia eivätkä rahoitusinstrumentteja

Pitkäaikaiset varat sisältävät pitkäaikaiset aineelliset hyödykkeet ja aineettomat oikeudet, liikearvon ja muut aineettomat hyödykkeet. Noin 43 (50) prosenttia pitkäaikaisista varoista on Terveelliset elintarvikkeet -segmentin Länsi-Euroopan yksikössä Isonsa-Britanniassa.

(Milj. euroa)	2021	%	2020	%
Suomi	106,1	56,5	76,7	50,8
Iso-Britannia	81,4	43,4	74,2	49,1
Muu Eurooppa	0,2	0,1	0,2	0,1
Yhteensä	187,7	100,0	151,0	100,0

2.2 Tuotot



Laadintaperiaatteet

Liikevaihdoksi kirjataan vastikemäärä, johon konserni odottaa olevansa oikeutettu luovutettuja tuotteita ja palveluja vastaan. Myyntituotoista vähennetään välilliset verot. Valuuttajohdannaisten tehokas osuus kirjataan myyntituottojen oikaisuksi silloin, kun on kyseessä rahavirran suojaus.

Tuotot tavaroiden myynnistä kirjataan, kun asiakas on saanut omistusoikeuden ja omistukseen liittyvät riskit ja edut ovat siirtyneet ostajalle, jolloin määräysvallan katsotaan siirtyneen asiakkaalle. Myyntituotot kirjataan yhtenä ajankohtana ja tämä ajankohta on riippuvainen asiakassopimuksessa käytetyistä toimitusehdoista. Asiakkailta saataviin vastikkeisiin voi sisältyä muuttuvia vastikkeita, kuten paljousalennuksia. Vastikkeen määrä kirjataan tällöin joko todennäköiseen rahamäärään tai odotusarvoon. Tuotot palveluista kirjataan ajan kuluessa, eli kun palvelu on suoritettu.

Raisio-konsernille ei ole syntynyt asiakassopimuksen saamisesta aiheutuvia lisämenoja, jotka täyttäisivät aktivointikriteerit. Lisämenot kirjataan kuluksi, kun ne toteutuvat. Konserni hyödyntää IFRS 15:een sisältyvää käytännön apukeinoa eikä esitä tietoja raportointipäivänä täyttämättä olevista suoritevelvoitteista liittyen asiakassopimuksiin, joiden kesto aika on enintään yksi vuosi.

Lisenssi- ja rojaltiluottoja kirjataan tuotoiksi, kun tuotteet on myyty loppuasiakkaalle ja oikeus tuottoihin on syntynyt sekä asiakassopimuksiin perustuen.

2.2.1 Liikevaihto



Liikevaihto

Raisio-konsernin liikevaihto koostuu pääasiassa erityyppisten tuotteiden myynnistä. Palveluiden myynti käsittää mm. kiinteistön vuokraukseen liittyvän myynnin konsernin ulkopuolisille asiakkaille.

Myyntituotot

(Milj. euroa)	1–12/2021	%	1–12/2020	%
Tavaroiden myynti	244,6	99,3	231,8	99,2
Palveluiden myynti	1,1	0,5	1,1	0,5
Rojaltituotot	0,6	0,3	0,7	0,3
Liikevaihto yhteensä	246,4	100,0	233,6	100,0

Myyntituotot segmentteittäin

(Milj. euroa)	1–12/2021	%	1–12/2020	%
Terveelliset elintarvikkeet	143,4	58,2	135,3	57,9
Terveelliset ainesosat	132,9	53,9	125,6	53,8
Muut	1,5	0,6	1,5	0,6
Segmenttien välinen myynti	-31,4	-12,7	-28,9	-12,4
Liikevaihto yhteensä	246,4	100,0	233,6	100,0

Konsernin asiakaskunta koostuu melko suuresta määrästä asiakkaita eri markkina-alueilla. Yhdenkään asiakkaan liikevaihto ei ollut vuosina 2021 ja 2020 IFRS 8:n mukaan määriteltyjä merkittäviä asiakkaita, joilta saadut tuotot olisivat ylittäneet 10 % koko konsernin liikevaihdosta.

Terveelliset elintarvikkeet -segmenttiin kuuluvat Raisio-konsernin kuluttajatuote- ja elintarvikkeiden liiketoiminnot Länsi-, Pohjois- sekä Itä- ja Keski-Euroopan markkinoilla. Terveelliset elintarvikkeet -segmentin Länsi-Euroopan liiketoiminnan päämarkkina-alue on Iso-Britannia, Irlanti ja Belgia. Pohjois-Euroopan päämarkkina-alueet ovat Suomi, Skandinavia ja Baltian maat. Itä- ja Keski-Euroopan päämarkkina-alueet ovat Puola, Venäjä, Ukraina, Espanja ja Hongkong. Terveelliset elintarvikkeet -toimintasegmentin liikevaihto muodostuu pääasiassa Elovina-, Benecol-, Nordic-, Sunnuntai-, Nalle- ja Torino sekä Beanit-brändin Härkis tuotteiden myynnistä.

Terveelliset ainesosat -segmenttiin kuuluvat kalanrehujen ja Benecol-tuotteiden ainesosan myynti, viljakauppa sekä kasvi- ja viljapohjaisten tuotteiden myynti teollisuudelle ja suurkeittiöille. Kalanrehujen päämarkkina-alue on Suomi ja Luoteis-Venäjä. Benecol-tuotteiden ainesosan markkinat ovat globaalit. Viljakaupan ja kasvi- ja viljapohjaisten tuotteiden päämarkkina-alue on Suomi.

Muut toiminnot -toimintasegmentin tuotot koostuvat pääosin palvelu- ja rojaltiluotoista.

Liikevaihto maittain

(Milj. euroa)	1–12/2021	%	1–12/2020	%
Suomi	97,0	39,4	89,5	38,3
Iso-Britannia	53,0	21,5	50,6	21,7
Muut	96,3	39,1	93,5	40,0
Yhteensä	246,4	100,0	233,6	100,0

Kansainvälisen liikevaihdon osuus on 149,3 miljoonaa euroa (144,1 miljoonaa euroa), joka on 60,6 prosenttia (61,7 prosenttia) koko liikevaihdosta.

Liikevaihto eri valuutoissa

Raisio-konserni toimii kansainvälisesti, ja sen liiketoimintaan liittyy siksi valuuttakurssivaihteluista aiheutuvia riskejä, jotka muodostuvat vieraan valuutan rahavirroista (transaktioriski) sekä ulkomaisten tytäryhtiöiden liikevaihdon muuntamisesta euroiksi (translaatoriski).

Liikevaihto paikallisissa toimintavaluutoissa

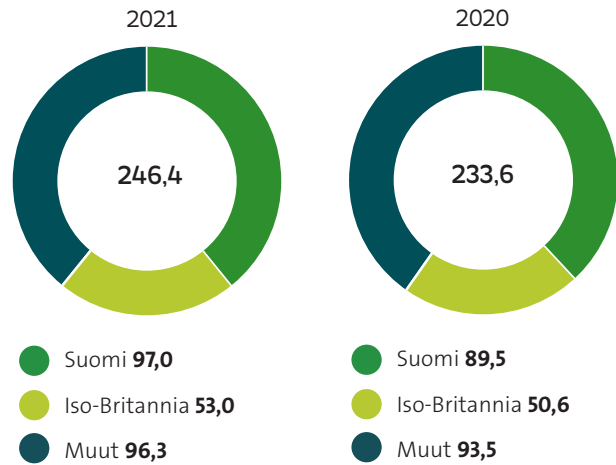
(Milj. euroa)	2021	2020
EUR	174,2	164,2
GBP	53,3	50,1
RUB	9,1	9,4
PLN	4,9	4,6
UAH	4,5	4,5
USD	0,5	0,8
	246,4	233,6

Konversiovaikutukset ulkomaisten tytäryhtiöiden liikevaihdon muuntamisesta euroiksi (translaatoriski)

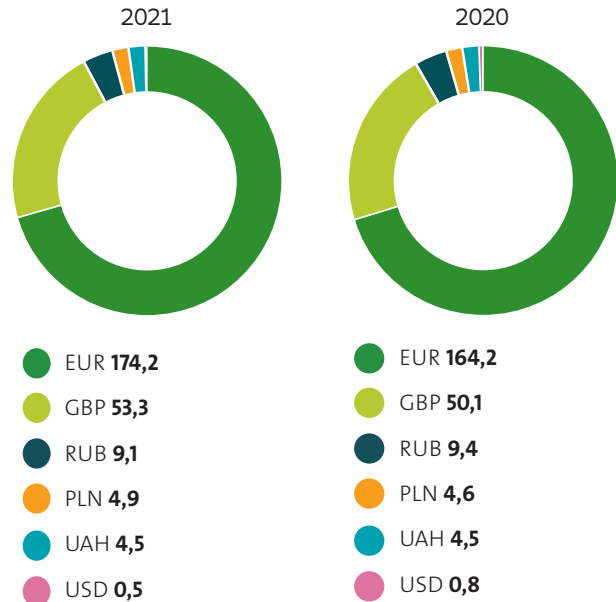
(Milj. euroa)	1–12/2021	1–12/2020
Liikevaihto	0,9	-2,5

Valuuttojen konversiovaikutus konsernin liikevaihtoon oli 0,9 (-2,5) miljoonaa euroa. Punnan osuus tästä oli 1,8 (-0,7) miljoonaa euroa, ruplan osuus oli -0,5 (-1,3) miljoonaa euroa ja muiden valuuttojen osuus oli 0,3 (-0,5) miljoonaa euroa. Konversiovaikutuksella tarkoitetaan vaikutusta, joka syntyy, kun tytäryhtiöiden liikevaihto konvertoidaan euroiksi osana konsernitilinpäätöstä.

Liikevaihto maittain (milj. €) 2020–2021



Liikevaihto eri valuutoissa (milj. €) 2020–2021



3 Konsernirakenne



Sisältö

Tämä osio sisältää hankittuja liiketoimia ja konsernirakennetta kuvaavat liitetiedot.

3.1 Liiketoimintojen hankinnat ja luovutukset



Keskeiset arviot ja harkintaan perustuvat ratkaisut

Liiketoimintojen yhdistämisessä olevien omaisuuserien ja velkojen yksilöiminen ja niiden käypien arvojen määrittäminen edellyttää yhtiön johdolta harkintaa. Verso Food Oy:n hankinnan yhteydessä johto tunnisti erikseen liikearvosta kirjatun Beanit- ja Härkis -brändeihin liittyvän aineettoman hyödykkeen, yhteensä 1,8 miljoonaa euroa. Liikearvoksi muodostui käyvän arvon oikaisujen jälkeen 0,5 miljoonaa euroa. Myös brändien taloudellisen vaikutusajan määrittäminen edellytti johdolta harkinnan käyttöä.



Liiketoimintojen hankinnat

Raisio -konserni hankki Verso Food Oy:n koko osakekannan ja määräysvallan 1.4.2021.

Verso Food Oy kehittää, jalostaa ja markkinoi suomalaisesta härkäpavusta valmistettuja kasvipohjaisia elintarvikkeita. Yhtiö toimii pääosin brändinsä Beanitin nimellä. Beanit-brändin alle kuuluu Härkis-tuotemerkki. Yrityksen tuotteita ovat muun muassa Beanit Härkäpapusuikale ja Beanit Härkäpapururu. Verso Food Oy:lla on Kauhavalla noin 4000 m²:n tuotantolaitos, jossa yhtiö jalostaa proteiini- ja kuitupitoisia raaka-aineita, sekä valmistaa ja pakkaa kasviselintarvikkeita. Yhtiön asiakkaita ovat vähittäiskaupat ja suurkeittiöt Ruotsissa ja Suomessa.

Hankintaan liittyvän järjestelyn kokonaiskauppahinta oli 7 miljoonaa euroa ja miljoona kappaletta Raisio Oyj:n hallussa olevia vaihto-osakkeita, yhteensä 10,9 miljoonaa euroa. Osakkeina maksettava osuus toteutettiin suunnattuna osakeantina.

Yhteenvedo maksetusta kokonaiskauppahinnasta:

(Milj. euroa)	
Maksettu rahavastike osakkeista	3,9
Maksettu vastike lyhytaikaisista veloista, cash pool	
Rahavastike	3,1
Omat osakkeet (1 milj. kappaletta)	3,9
Yhteensä	10,9

Hankintamenolaskelma perustuu Verso Food Oy:n välitilinpäätökseen 31.3.2021.

Seuraavassa taulukossa esitetään yhteenvedo Verso Food Oy:stä maksetusta vastikkeesta ja hankinta-ajankohtana kirjatuaista käypään arvoon arvostetuista varoista ja veloista.

(Milj. euroa)	
Maksettu vastike 1.4.2021	3,9
Hankituista varoista ja vastattavaksi otetuista veloista kirjatut määrät	
Aineettomat oikeudet, Beanit- ja Härkis -brändi	1,8
Muut aineettomat hyödykkeet	0,5
Aineelliset käyttöomaisuushyödykkeet	6,9
Laskennalliset verosaamiset	1,2
Vaihto-omaisuus	0,6
Myynti- ja muut saamiset	1,3
Rahat ja pankkisaamiset	0,1
Laskennalliset verovelat	-0,3
Pitkäaikaiset rahoitusvelat	-0,3
Ostovelat ja muut velat	-1,2
Lyhytaikaiset velat, cash pool	-7,0
Lyhytaikaiset rahoitusvelat	-0,1
Yksilöitävissä oleva nettovarallisuus	3,4
Liikearvo	0,5

Hankinnasta aiheutuva brändiarvo 1,8 miljoonaa euroa ja liikearvo 0,5 miljoonaa euroa perustuvat Raisio-konsernin vahvistuneeseen asemaan kasvisproteiinimarkkinoilla. Verso Food Oy:n hankinta sopii hyvin Raisio-konsernin strategiaan, jossa yksi keskeinen tavoite on kasvipohjaisiin lisäarvotuotteisiin perustuva kasvu. Verso Food Oy:n avulla Raisio-konserni sai voimakkaasti kasvavan kasvisproteiinimarkkinan markkinajohtajuuden Suomessa.

Kirjattu brändi- ja liikearvo eivät ole miltään osin vähennyskelppoisia verotuksessa.

Hankintaan liittyvät 0,6 miljoonan euron kulut sisältyvät tuloslaskelman hallinnon kuluihin. Hankintaan liittyvät kulut on esitetty vertailukelpoisuuteen vaikuttavina erinä.

Verso Food Oy on yhdistetty Raisio-konsernin lukuihin 1.4.2021 alkaen. Hankitun liiketoiminnan vaikutus Raisio-konsernin tilinpäätökseen:

(Milj. euroa)	Vaikutus 1.4.–31.12.2021	Koko tilikauden 2021 proforma
Liikevaihto	5,7	7,8
Liiketulos	-1,9	-2,7

Hankitun liiketoiminnan liikevaihto, joka sisältyy tilikauden tuloslaskelmaan oli 5,7 miljoonaa euroa ja liiketappio oli -1,9 miljoonaa euroa.

Koko tilikauden proforma kuvaa hankitun liiketoiminnan vaikutusta, jos Verso Food Oy olisi yhdistelty Raisio-konserniin vuoden 2021 alusta lähtien, jolloin vaikutus olisi ollut konsernin liikevaihtoon 7,8 miljoonaa euroa ja liiketulokseen -2,7 miljoonaa euroa.

Hankitun liiketoiminnan vaikutus konsernin rahavirtaan on -1,6 miljoonaa euroa.

Vuosina 2020 ei ole ollut liiketoimintojen hankintoja eikä vuonna 2021 ja 2020 ollut liiketoiminnan luovutuksia.

§

Laadintaperiaatteet

Hankitut tytäryhtiöt on yhdistelty konsernitilinpäätökseen siitä hetkestä lähtien, kun konserni on saanut määräysvallan hankittuun liiketoimintaan ja vastaavasti myydyt toiminnot ovat mukana konsernitilinpäätöksessä siihen saakka, kun määräysvallasta on luovuttu. Luovutettu vastike ja hankitun yrityksen yksilöitävissä olevat varat ja velat arvostetaan käypään arvoon hankintahetkellä. Hankintaan liittyvät menot kirjataan kuluksi sille kaudelle, jolloin ne ovat aiheutuneet. Konsolidointiperiaatteet on esitetty tarkemmin kohdassa 1.3. Konsolidointi.

3.2 Tytäryritykset ja määräysvallattomien omistajien osuudet



Konsernin tilinpäätöshetken mukainen rakenne

Kokonaan omistettujen tytäryritysten lukumäärä

	2021	2020
Terveelliset elintarvikkeet	9	9
Terveelliset ainesosat	2	1
Muut toiminnot	11	11

Tytäryritykset ovat kokonaan omistettuja. Raisio-konserni hankki Verso Food Oy:n koko osakekannan ja määräysvallan 1.4.2021. Tytäryhtiö sisältyy Terveelliset ainesosat -segmenttiin.

Raisio-konsernin tytäryritykset	Konsernin omistusosuus, %	Emoyhtiön omistusosuus, %
TYTÄRYRITYKSET		
Terveelliset elintarvikkeet		
Benecol Limited, Englanti	100,00	
Raisio Eesti AS, Viro	100,00	
OOO Raisio Nutrition, Venäjä	100,00	
Raisio Sp. z o.o., Puola	100,00	
Raisio Staest US Inc., Yhdysvallat	100,00	
Raisio Sverige AB, Ruotsi	100,00	
TOV Raisio Ukraina, Ukraina	100,00	
Ravintoraisio Oy, Raisio	100,00	100,00
Raisio Ireland Limited, Irlanti	100,00	
Terveelliset ainesosat		
Raisioaqua Oy, Raisio	100,00	100,00
Verso Food Oy, Kauhava	100,00	100,00
Muu toiminta		
Raisionkaaren Teollisuuspuisto Oy, Raisio	100,00	50,00
Benemilk Oy, Turku	100,00	
Big Bear Group Limited, Englanti	100,00	
CentriQ Corporation, Yhdysvallat	100,00	
FDS Informal Foods Limited t/a Snacks Unlimited, Englanti	100,00	
Glisten Limited, Englanti	100,00	
The Glisten Confectionery Company Limited, Englanti	100,00	
Honey Monster Foods Limited, Englanti	100,00	
Nordic Feed Innovations Oy, Turku	100,00	100,00
Raisio UK Limited, Englanti	100,00	100,00
Reso Mejeri Produktion AB, Ruotsi	100,00	

4 Sijoitettu pääoma



Sisältö

Tämä osio sisältää liitetiedot aineettomista hyödykkeistä – liikearvo mukaan lukien – ja aineellisista hyödykkeistä sekä vaihto-omaisuudesta ja käyttöomaisuuden poistoista ja arvonalentumisista.

4.1 Liikearvo



Keskeiset arviot ja harkintaan perustuvat ratkaisut

Liikearvo on arvonalentumistestausta varten kohdistettava niille rahavirtaa tuottaville yksiköille, joiden katsotaan hyötyvän hankinnasta syntyvistä synergiaeduista. Verso Food Oy:n 1.4.2021 toteutuneen liiketoiminnan hankinnan yhteydessä syntynyt liikearvo on kohdistettu Terveelliset ainesosat -segmentille.



Laadintaperiaatteet

Liiketoimien yhdistämiset käsitellään hankintamenetelmän mukaan. Liiketoimintojen yhdistämisissä liikearvo kirjataan määrään, jolla hankintameno ylittää konsernin osuuden hankittujen varojen ja velkojen käyvästä arvosta hankintahetkellä. Liikearvoa syntyy pääsääntöisesti merkittävimmissä yrityskaupoissa. Tällöin liikearvo kuvastaa tyypillisesti hankitun markkinaosuuden, liiketoimintaosaamisen sekä synergioiden arvoa. Liikearvon kirjanpitoarvo testataan arvonalennustestein.

Konserni arvioi liikearvon tasearvon vuosittain tai useammin, jos viitteitä mahdollisesta arvonalentumisesta on olemassa. Liikearvo kohdistetaan konsernin rahavirtaa tuottaville yksiköille, jotka ovat määritetty sen mukaan, missä maassa ja missä liiketoimintayksikössä liikearvoa seurataan sisäisessä johdon raportoinnissa. Rahavirtaa tuottavan yksikön kerryttävissä oleva rahamäärä lasketaan käyttöarvolaskelmien avulla. Kassavirtaperusteinen käyttöarvo määritellään laskemalla ennustettujen kassavirtojen diskontattu nykyarvo. Ennustetut kassavirrat perustuvat johdon arvioihin. Laskelmien diskonttokorko perustuu pääoman keskimääräiseen kustannukseen (WACC), jota sovelletaan sillä valuutta-alueella, jolla rahavirtaa tuottavan yksikön voidaan katsoa sijaitsevan.

Mahdollinen liikearvon alentumistappio kirjataan välittömästi tuloslaskelmaan. Aiemmin kirjattua liikearvon alentumistappiota ei peruuteta.



Liikearvon täsmäytyslaskelma

(Milj. euroa)	2021	2020
Hankintahinta 1.1.	49,1	51,7
Muuntoero	3,2	-2,6
Hankitut liiketoiminnot	0,5	
Hankintameno 31.12.	52,8	49,1
Kertyneet poistot ja arvonalennukset 1.1	3,2	3,2
Kertyneet poistot 31.12.	3,2	3,2
Kirjanpitoarvo 31.12.	49,6	45,9

4.2 Aineettomat hyödykkeet



Keskeiset arviot ja harkintaan perustuvat ratkaisut

Verso Food Oy:n liiketoiminnan hankinnan yhteydessä kirjattiin Beanit- ja Härkis -brändi erillisenä aineettomana hyödykkeenä yhteensä 1,8 miljoonaa euroa, jolle määritettiin rajallinen taloudellinen vaikutusaika, 10 vuotta. Tunnistettu aineeton hyödyke kirjataan tasapoistona kuluksi tuloslaskelmaan arvioidun taloudellisen vaikutusaikansa kuluessa.



Laadintaperiaatteet

Aineeton hyödyke merkitään taseeseen alkuperäiseen hankintamenuon siinä tapauksessa, että hankintameno on luotettavasti määriteltävissä ja on todennäköistä, että hyödykkeestä johtuva odotettavissa oleva taloudellinen hyöty koituu konsernin hyväksi.

Ne aineettomat hyödykkeet, joilla on rajallinen taloudellinen vaikutusaika, kirjataan tasapoistona kuluksi tuloslaskelmaan niiden tunnetun tai arvioidun taloudellisen vaikutusaikansa kuluessa. Niistä aineettomista hyödykkeistä, jotka ovat taloudelliselta vaikutusajaltaan rajoittamattomia, ei kirjata poistoja, vaan ne testataan vuosittain arvonalentumisen varalta. Konsernilla on tavaramerkkejä, joiden arvioitu taloudellinen vaikutusaika on rajaton.

Aineettomien hyödykkeiden, joilla on rajallinen taloudellinen vaikutusaika, poistoajat ovat seuraavat:

Aineettomat oikeudet	5–10 vuotta
Muut aineettomat hyödykkeet	5–20 vuotta

Aineettomien hyödykkeiden poistojen tekeminen aloitetaan, kun omaisuuserä on valmis käytettäväksi, toisin sanoen kun se on sellaisessa sijaintipaikassa ja kunnossa, että se pystyy toimimaan

johdon tarkoittamalla tavalla. Poistojen kirjaaminen lopetetaan, kun aineeton käyttöomaisuusoikeus tai -hyödyke luokitellaan myytävänä olevaksi (tai sisältyy myytävänä olevaksi luokiteltuun luovutettavien erien ryhmään) IFRS 5 Myytävänä olevat pitkäaikaiset omaisuuserät ja lopetetut toiminnot -standardin mukaisesti.

Myyntivoitot ja -tappiot määritetään myyntihinnan ja kirjanpitoarvon erotuksena, ja myyntivoitot ja -tappiot sisällytetään tuloslaskelman liiketoiminnan muihin tuottoihin ja kuluihin.

Arvioidut taloudelliset vaikutusajat ja omaisuuserien tasearvot tarkistetaan jokaisena tilinpäätöspäivänä ja aina kun on viitettä siitä, että jonkin omaisuuserän arvo on alentunut.

Arvonlennustesteissä arvioidaan kyseisestä omaisuuserästä kerrytettävissä olevaa rahamäärää. Kerrytettävissä oleva rahamäärä on omaisuuden käypä arvo vähennettynä luovutuksesta johtuvilla menoilla tai sitä korkeampi käyttöarvo. Arvonlennustappio kirjataan tuloslaskelmaan, mikäli omaisuuserän kirjanpitoarvo on suurempi kuin kerrytettävissä oleva rahamäärä.

Aiemmin tuloslaskelmaan kirjattu arvonalennus peruutetaan, mikäli kerrytettävissä olevan tulon määrittämisessä käytetyt arvot muuttuvat olennaisesti. Arvonlennuksen peruuttamisen jälkeinen arvo ei saa kuitenkaan ylittää arvoa, joka omaisuudella olisi ollut ilman aikaisempien vuosien arvonalennusta kertyneillä poistoilla vähennettynä.



Aineettomat hyödykkeet 2021

(Milj. euroa)	Aineettomat oikeudet	Muut aineettomat hyödykkeet	Ennakkomaksut ja keskener. hankinnat	Aineettomat hyödykkeet yhteensä
Hankintameno 1.1.	54,2	19,0	0,1	73,4
Muuntoerot	3,4	0,0		3,4
Lisäykset	0,2	0,7	0,1	1,0
Lisäykset, hankitut liiketoiminnot	1,8	1,1		2,9
Myyntit ja muut vähennykset	0,0	-0,6		-0,7
Siirrot erien välillä	0,0	0,1	-0,1	0,0
Hankintameno 31.12.	59,6	20,3	0,1	80,1
Kertyneet poistot ja arvonalennukset 1.1.	-24,8	-16,5		-41,4
Muuntoerot	-1,4	0,0		-1,4
Liiketoimintojen yhdistäminen		-0,5		-0,5
Vähennysten ja siirtojen kertyneet poistot	0,0	0,6		0,6
Tilikauden poisto	-0,4	-0,9		-1,4
Kertyneet poistot 31.12.	-26,6	-17,4	0,0	-44,0
Kirjanpitoarvo 1.1.2021	29,4	2,5	0,1	32,0
Kirjanpitoarvo 31.12.2021	33,0	2,9	0,1	36,0

Aineettomat oikeudet sisältävät Terveelliset elintarvikkeet -segmentin liiketoimintaan liittyviä tavaramerkkejä, joiden taloudellisen vaikutusajan katsotaan olevan rajoittamaton. Näiden kirjanpitoarvo 31.12.2021 oli 30,1 miljoonaa euroa.

Vaikutusajaltaan rajoittamattomien tavaramerkkien kirjanpitoarvot

(Milj. euroa)	31.12.2021	31.12.2020
Honey Monster	1,1	1,0
Benecol UK	29,0	27,1
Yhteensä	30,1	28,2



Aineettomat hyödykkeet 2020

(Milj. euroa)	Aineettomat oikeudet	Muut aineettomat hyödykkeet	Ennakkomaksut ja keskener. hankinnat	Aineettomat hyödykkeet yhteensä
Hankintameno 1.1.	56,6	18,4	0,0	75,0
Muuntoerot	-2,8	0,0		-2,8
Lisäykset	0,4	0,7	0,1	1,1
Myynnit ja muut vähennykset				0,0
Siirrot erien välillä	0,0	0,0	0,0	0,0
Hankintameno 31.12.	54,2	19,0	0,1	73,4
Kertyneet poistot ja arvonalennukset 1.1.	-25,7	-15,9		-41,6
Muuntoerot	1,2	0,0		1,2
Vähennysten ja siirtojen kertyneet poistot				0,0
Tilikauden poisto	-0,3	-0,7		-1,0
Kertyneet poistot 31.12.	-24,8	-16,6	0,0	-41,4
Kirjanpitoarvo 1.1.2020	30,9	2,5	0,0	33,5
Kirjanpitoarvo 31.12.2020	29,4	2,5	0,1	32,0

Aineettomat oikeudet sisältävät Terveelliset elintarvikkeet -segmentin liiketoimintaan liittyviä tavaramerkkejä, joiden taloudellisen vaikutusajan katsotaan olevan rajoittamaton. Näiden kirjanpitoarvo 31.12.2020 oli 28,2 miljoonaa euroa.

4.3 Tutkimus- ja kehittämismenot



Laadintaperiaatteet

Tutkimusmenot kirjataan tulosvaikutteisesti kuluksi sinä vuonna, jonka aikana ne ovat syntyneet. Uusien tai merkittävästi parannettujen tuotteiden kehittämismenot kirjataan taseeseen aineettomiksi hyödykkeiksi siitä lähtien, kun kehittämisvaiheen menot ovat luotettavasti määritettävissä, tuote on teknisesti toteutettavissa, se voidaan hyödyntää kaupallisesti, tuotteesta odotetaan saatavan vastaista taloudellista hyötyä ja konsernilla on sekä aikomus että resurssit saattaa kehitystyö loppuun ja käyttää tuotetta tai myydä se. Aiemmin kuluksi kirjattuja kehittämismenoja ei kirjata taseeseen myöhemmin tilikausina.

Hyödykkeestä kirjataan poistoja siitä lähtien, kun se on valmis käytettäväksi. Hyödyke, joka ei vielä ole valmis käytettäväksi, testataan vuosittain arvonalentumisen varalta. Taseeseen kirjatut kehittämismenot arvostetaan alkuperäisen kirjaamisen jälkeen hankintamenoon kertyneillä poistoilla ja arvonalentumisilla vähennettynä.

Taseeseen kirjattujen kehittämismenojen poisto aika on 5–10 vuotta.



Tutkimus- ja kehittämismenot

Tilinpäätöksessä 2021 ja 2020 ei ole syntynyt aineettomina omaisuuserinä aktivoituja tutkimus- ja tuotekehitysmenoja.

Tilinpäätöksessä 31.12.2021 on kirjattu kehittämismenoja Raision tehdasalueelle rakennettuun uuden tuotantolaitoksen hankintamenoon 0,2 miljoonaa euroa (0,3 miljoonaa euroa vuonna 2020). Kehittämismenot ovat syntyneet aineellisuuskäyttöomaisuus-hyödykkeiden omaisuuseränä.

4.4 Liikearvon ja taloudelliselta vaikutusajaltaan rajoittamattomien hyödykkeiden arvonalentumistestaus

Liikearvo kohdistetaan rahavirtaa tuottavalle yksikölle. Raisio-konsernin johtamisjärjestelmää ja rakennetta mukailleen rahavirtaa tuottava yksikkö on tyypillisesti maakohtainen yksikkö, jossa hankittu liiketoimi sijaitsee. Liikearvoa on kohdistettu Terveelliset elintarvikkeet -segmentin Länsi-Euroopan Benecol-liiketoimintaan ja Verso Food Oy:n hankinnan 1.4.2021 yhteydessä Terveelliset ainesosat -segmenttiin. Liikearvon arvo tilinpäätöshetkellä 31.12.2021 oli 49,6 miljoonaa euroa (45,9 miljoonaa euroa vuonna 2020).

Terveelliset elintarvikkeet -segmenttiin hankittujen liiketoimintojen yhdistelemisten yhteydessä kirjatut tavaramerkit on arvioitu taloudelliselta vaikutusajaltaan rajoittamattomiksi. Tavaramerkkien tunnettuus ja pitkä historia tukee johdon käsitystä siitä, että tavaramerkit kerryttävät rahavirtoja määrittelemättömän ajan. Terveelliset elintarvikkeet -segmenttiin kuuluvien tavaramerkkien arvo oli 31.12.2021 tilinpäätöshetkellä 30,1 milj. euroa (28,2 miljoonaa euroa vuonna 2020).



Keskeiset arviot ja harkintaan perustuvat ratkaisut

Arvonalentumistestauksissa käytettyjen laskelmien laatiminen edellyttää johdolta tulevaisuutta koskevien arvioiden tekemistä ja kerrytettävissä olevaa rahavirtaa koskevien osatekijöiden määrittelyä. Näihin liittyy epävarmuustekijöitä.



Vaikutusajaltaan rajoittamattomien hyödykkeiden arvonalentumistestaus

Tilikaudella 2021 ja 2020 vaikutusajaltaan rajoittamattomien tavaramerkkien ja liikearvon arvonalennustestaukset osoittivat, että kyseisten omaisuuserien kerrytettävissä olevat rahamäärät olivat korkeammat kuin niiden kirjanpitoarvot eikä vaikutusajaltaan rajoittamattomien omaisuuserien arvonalentumiskirjauksiin ollut tarvetta.

Arvonalentumistestauksissa kerrytettävissä olevat rahamäärät määritellään käyttöarvoon perustuen. Rahavirtaennusteet perustuvat johdon hyväksymiin ennusteisiin, jotka kattavat neljä seuraavaa vuotta. Johdon hyväksymän ennustejakson jälkeiset rahavirrat ekstrapoloidaan käyttämällä alla esitettyjä arvioituja kasvutekijöitä, jotka eivät ylitä yksikön toimialan keskimääräisiä pitkän aikavälin kasvuvauhteja.

Liikearvojen käyttöarvon määrittämisessä käytetyt perusolettamukset ovat

Liikearvot	2021	2020
Terveelliset elintarvikkeet -segmentti		
UK:n toiminnot, Benecol		
Kasvuprosentti *)	2,0 %	2,0 %
Diskonttauskorko, ennen veroja	5,5 %	5,5 %
Terveelliset ainesosat -segmentti		
Suomen toiminnot, Verso kasviproteiini		
Kasvuprosentti *)	3,0 %	
Diskonttauskorko, ennen veroja	9,2 %	

*) Ennustejakson jälkeisissä rahavirroissa

Johto on määrittänyt ennusteissa käytetyn liiketuloksen perustuen aiempiin toteutuneisiin tuloksiin ja odotuksiin, jotka sillä on markkinoiden kehittymisestä. Diskonttauskorko on määritetty ennen veroja ja se kuvastaa kyseiseen liiketoimintasegmenttiin liittyviä riskejä.

Arvonalentumistestauksen herkkyysoanalyysi:

Liikearvot / Terveelliset elintarvikkeet -segmentti
UK:n toiminnot, Länsi-Eurooppa

Yksikön kerrytettävissä oleva rahamäärä ylittää selvästi varojen kirjanpitoarvon. Kerrytettävissä oleva rahamäärä alittaa varojen kirjanpitoarvon diskonttauskoron noustessa yli 14,0 (16,1 vuonna 2020) prosentin (ennen veroja) tai liikevoittotason pudotessa pysyvästi yli 75,4 (76,5 vuonna 2020) prosenttia johdon arvioista.

Liikearvot / Terveelliset ainesosat -segmentti
Verso Food, hankittu liiketoiminto 1.4.2021, Suomi

Yksikön kerrytettävissä oleva rahamäärä ylittää selvästi varojen kirjanpitoarvon. Kerrytettävissä oleva rahamäärä alittaa varojen kirjanpitoarvon diskonttauskoron noustessa yli 10 prosentin (ennen veroja). Liikevoittotason putoamisen herkkyyttä ei ole laskettu, koska Verso Foodin liiketoiminta on vasta kasvuvaiheessa.

4.5 Aineelliset käyttöomaisuushyödykkeet



Laadintaperiaatteet

Aineelliset käyttöomaisuushyödykkeet arvostetaan alkuperäiseen hankintamenuon vähennettynä kertyneillä poistoilla ja arvonalentumisilla.

Hankintamenuon sisällytetään menot, jotka aiheutuvat välittömästi aineellisen käyttöomaisuuserän hankinnasta. Ehdot täyttävän hyödykkeen, kuten tuotantolaitoksen, hankintamenuon sisällytetään välittömästi kyseisen hyödykkeen hankkimisesta, rakentamisesta tai valmistamisesta aiheutuneet vieraan pääoman menot silloin, kun on todennäköistä, että ne kerryttävät vastaista taloudellista hyötyä, ja kun menot on luotettavasti määritettävissä. Muut vieraan pääoman menot kirjataan kuluksi sillä tilikaudella, jonka aikana ne ovat syntyneet. Konsernilla ei ole ollut ehdot täyttävien omaisuuserien hankintoja, minkä vuoksi vieraan pääoman menoja ei ole kirjattu taseeseen.

Kun käyttöomaisuushyödykkeen osaa käsitellään erillisenä hyödykkeenä, osan uusimiseen liittyvät menot kirjataan taseeseen. Muussa tapauksessa myöhemmin syntyvät menot sisällytetään aineellisen käyttöomaisuushyödykkeen kirjanpitoarvoon vain, mikäli on todennäköistä, että hyödykkeeseen liittyvä vastainen taloudellinen hyöty koituu konsernin hyväksi ja hyödykkeen hankintamenu on luotettavasti määritettävissä. Muut korjaus- ja ylläpitomenot kirjataan tulosvaikutteisesti, kun ne ovat toteutuneet.

Aineellisista hyödykkeistä tehdään tasapoistot arvioidun taloudellisen vaikutusajan kuluessa. Maa-alueista ei tehdä poistoja. Arvioidut taloudelliset vaikutusajat ovat:

rakennukset ja rakennelmat	10–25 vuotta
koneet ja laitteet	4–15 vuotta

Poistojen tekeminen aloitetaan, kun omaisuuserä on valmis käytettäväksi, toisin sanoen kun se on sellaisessa sijaintipaikassa ja kunnossa, että se pystyy toimimaan johdon tarkoittamalla tavalla.

Aineellisen käyttöomaisuushyödykkeen poistot lopetetaan silloin, kun aineellinen käyttöomaisuushyödyke luokitellaan myytävänä olevaksi IFRS 5 Myytävänä olevat pitkäaikaiset omaisuuserät ja lopetetut toiminnot -standardin mukaisesti. Myytävänä olevat käyttöomaisuushyödykkeet arvostetaan niiden kirjanpitoarvoon tai sitä alempaan myyntikustannuksilla vähennettyyn käypään arvoon.

Myyntivoitot ja -tappiot määritetään myyntihinnan ja kirjanpitoarvon erotuksena, ja myyntivoitot ja -tappiot sisällytetään tuloslaskelman liiketoiminnan muihin tuottoihin ja kuluihin.

Arvioidut taloudelliset vaikutusajat tarkistetaan jokaisena tilinpäätöspäivänä, ja jos ne eroavat merkittävästi aikaisemmista arvioista, poistoaikoja muutetaan vastaavasti. Jos hyödykkeen kirjanpitoarvo on suurempi kuin rahamäärä, joka siitä arvioidaan olevan kerrytettävissä, kirjanpitoarvo alennetaan välittömästi kerrytettävissä olevaa rahamäärää vastaavaksi. Arvonalennus-tappio kirjataan tuloslaskelmaan, mikäli omaisuuserän arvo on suurempi kuin kerrytettävissä oleva rahamäärä.

Aiemmin tuloslaskelmaan kirjattu arvonalennus peruutetaan, mikäli kerrytettävissä olevan tulon määrittämisessä käytetyt arvot muuttuvat olennaisesti. Arvonalentumisen peruuttamisen jälkeinen arvo ei saa kuitenkaan ylittää arvoa, joka omaisuudella olisi ollut ilman aikaisempien vuosien arvonalennusta kertyneillä poistoilla vähennettynä.

Julkiset avustukset

Aineellisen ja aineettoman käyttöomaisuuden hankintaan liittyvät julkiset avustukset kirjataan käyttöomaisuushyödykkeiden kirjanpitoarvojen vähennykseksi silloin, kun on kohtuullisen varmaa, että konserni tulee ne saamaan ja että konserni täyttää avustuksen saamisen ehdot. Avustukset tuloutuvat pienempien poistojen muodossa hyödykkeen taloudellisen vaikutusajan kuluessa.

Vuokrasopimukset

Raisio-konserni toimii pääasiassa vain vuokralle ottajana. Konsernilla on varasto- ja liikehuoneistotiloja sekä autoja koskevia vuokrasopimuksia.

Konsernilla on myös vuokrasopimuksia, joissa konserni on vuokralle antajana. Näiden merkitys Raision konsernitilinpäätökseen on vähäinen. Vuokrasopimukset on luokiteltu operatiivisiksi vuokrasopimuksiksi, sillä vuokrasopimusten ei ole katsottu siirtävän kohdeomaisuuserien omistamiselle ominaisia riskejä ja etuja vuokralle ottajalle. Vuokratuotot kirjataan tasaerinä vuokra-ajalle. Konserni vuokraa liiketiloja ulkopuolisille.

Konserni arvioi sopimusten syntymishetkellä, onko kyseinen sopimus vuokrasopimus tai sisältyykö siihen vuokrasopimus.

Sopimukseen sisältyy vuokrasopimus, kun siihen sisältyy yksilöity omaisuuserä ja kun sen kautta saadaan oikeus kyseessä olevan omaisuuserän käyttöä koskevaan määräysvaltaan tietyksi ajanjaksoksi vastiketta vastaan.

Vuokrasopimuksen vuokra-ajaksi määritetään ajanjakso, jonka aikana sopimus ei ole peruutettavissa. Vuokra-aikaan lisätään mahdollisen jatko- tai päättämisoption sisältämä ajanjakso, mikäli on kohtuullisen varmaa, että konserni käyttää jatko-option tai ei käytä päättämisoptiota. Vuokra-ajaltaan enintään 12 kuukauden pituiset sopimukset sekä sopimukset, joiden kohteena olevan omaisuuserän arvo on vähäinen, käsitellään standardin helpotuksen mukaisesti. Näiden sopimusten osalta sopimus-kumppanille maksettava vuokra kirjataan kuluksi tuloslaskelmaan tasaerinä, eikä näitä kirjata taseeseen.

Konserni kirjaa vuokrasopimuksen alkamisajankohtana vuokrasopimusvelan ja vastaavan käyttöoikeusomaisuuserän.

Vuokrasopimusvelka arvostetaan niiden vuokra-aikana maksettavien vuokrien nykyarvoon, jota ei ole vielä maksettu. Vuokrat diskontataan konsernin lisäluoton korolla ellei vuokrasopimuksen sisäinen korkokanta ole tiedossa. Korkoa oikaistaan tarvittaessa vuokra-ajan pituus, kohdeomaisuuserän luonne ja maakohtainen riski huomioiden.

Käyttöoikeusomaisuuserä arvostetaan sopimuksen alkamisajankohtana hankintamenoon, joka sisältää vuokrasopimusvelan alkuperäisen arvostuksen mukaisen määrän ja mahdolliset alkuvaiheen välittömät menot ja omaisuuserän arvioidut ennallistamismenot sekä sopimuksen alkamisajankohtaan mennessä maksetut vuokrat vähennettynä saaduilla kannustimilla.

Konsernin maksamat vuokrat koostuvat kiinteistä maksuista ja muuttuvista vuokrista ja jäännösarvotakuun perusteella maksettavista määristä. Mahdolliset jäännösarvotakuut, osto-optiot ja päättämisestä aiheutuvat sanktiot huomioidaan vuokrasopimusvelan määrässä vain, mikäli on kohtuullisen varmaa, että optiota käytetään tai mikäli vuokra-ajassa on otettu huomioon, että konserni käyttää vuokrasopimuksen päättämisoption.

Kun muuttuva vuokra perustuu indeksiin tai hintaan, ne huomioidaan vuokrasopimusvelan määrittämisessä. Sopimuksen alkamisajankohtana sovelletaan sen hetkisen indeksin tai hinnan määrää muuttuvien vuokrien määrien laskemisessa. Muita muuttuvia vuokria, kuten omaisuuserän tuloksen perusteella maksettavaksi tulevia vuokria, ei sisällytetä vuokrasopimusvelkaan.

Käyttöoikeusomaisuuserä arvostetaan hankintamenoon ja siitä vähennetään poistot ja arvonalentumistappiot ja sitä oikaistaan mahdollisella vuokrasopimusvelan uudelleen määrittämisestä johtuvalla erällä. Käyttöoikeusomaisuuserät poistetaan hyödykkeen taloudellisen vaikutusajan kuluessa tai vuokra-ajan kuluessa riippuen siitä, kumpi näistä on lyhyempi. Jos sopimuksessa olevan osto-option käyttö on kohtuullisen varmaa, käyttöoikeusomaisuuserä poistetaan taloudellisen vaikutusajan kuluessa. Käyttöoikeusomaisuuserän jäännösarvoa ja taloudellista vaikutusaikaa tarkastellaan vähintään jokaisessa tilinpäätöksessä, ja mahdollinen arvonalentuminen kirjataan, mikäli taloudellisen hyödyn odotuksissa tapahtuu muutoksia.

Konserni arvostaa vuokrasopimusvelan myöhemmillä kausilla jaksotettuun hankintameneon efektiivisen koron menetelmää käyttäen.

Vuokrasopimusvelka määritellään uudelleen, jos todelliset vuokrat poikkeavat olennaisesti alkuperäisen kirjaamisen yhteydessä vuokrasopimusvelkaan sisällytetyistä vuokrista ja jos vuokrien muutos perustuu sopimuskohtiin, jotka olivat voimassa sopimuksen alkamisajankohtana. Uudelleenarviointi tehdään esimerkiksi silloin, kun vastaisissa vuokriin tapahtuu muutos, joka johtuu kyseisten maksujen määrittämiseen käytettävän indeksin tai hintatason muutoksesta tai mikäli jäännösarvotakuun perusteella maksettavaksi odotettavissa määrissä tapahtuu muutos. Myös muutokset arvioissa koskien kohdeomaisuuserän osto-optiota tai jatkamis- tai päättämisoptiota voivat johtaa vuokrasopimusvelan uudelleen arviointiin. Vuokrasopimusvelan uudelleen määrittämisestä johtuvalla määrällä oikaistaan kyseisen käyttöoikeusomaisuuserän kirjanpitoarvoa, tai mikäli käyttöoikeusomaisuuserän arvo on nolla, se kirjataan tulosvaikutteisesti.



Keskeiset arviot ja harkintaan perustuvat ratkaisut

Aineellisen ja aineettoman omaisuuden taloudellisten vaikutus-aikojen määrittäminen edellyttää johdolta tulevaisuutta koskevia arvioita. Käyttöomaisuushyödykkeiden arvioidut taloudelliset vaikutusajat tarkistetaan jokaisena tilinpäätöspäivänä.

Vuokrasopimusten käsittely IFRS 16:n mukaan edellyttää johdon arvioiden ja oletusten käyttämistä muun muassa vuokra-ajan määrittämiseen liittyviä tekijöitä arvioitaessa koskien toistaiseksi voimassa olevia vuokrasopimuksia sekä jatko- ja päättämisoptioita sisältäviä vuokrasopimuksia. Toistaiseksi voimassa olevien vuokrasopimusten käyttöoikeusomaisuuserien vuokra-ajaksi on määritetty johdon harkinnan mukaan konsernin 10.6.2021 julkistetun strategian strategiakauden mukainen neljän vuoden vuokra-aika.

4.5.1 Aineelliset käyttöomaisuushyödykkeet



Aineelliset käyttöomaisuushyödykkeet 2021

(Milj. euroa)	Omistetut käyttöomaisuushyödykkeet yhteensä	Vuokratut käyttöoikeusomaisuushyödykkeet yhteensä	Käyttöomaisuushyödykkeet yhteensä
Hankintameno 1.1.	306,2	11,7	317,9
Muuntoerot	0,1	0,0	0,1
Lisäykset	9,2	14,0	23,2
Lisäykset, hankitut liiketoiminnot	7,6	6,3	13,9
Myynnit ja muut vähennykset	0,0	-0,6	-0,6
Siirrot erien välillä	0,0		0,0
Hankintameno 31.12.	323,2	31,4	354,5
Kertyneet poistot ja arvonalennukset 1.1.	-243,3	-1,5	-244,8
Muuntoerot	-0,1	0,0	-0,1
Vähennysten ja siirtojen kertyneet poistot	-0,9	0,5	-0,4
Tilikauden poisto	-5,5	-1,6	-7,1
Kertyneet poistot 31.12.	-249,8	-2,6	-252,4
Kirjanpitoarvo 1.1.2021	63,0	10,2	73,1
Kirjanpitoarvo 31.12.2021	73,4	28,7	102,1

Tilikauden 1.1.–31.12.2021 merkittävin investointi oli vuonna 2019 aloitettu Raision tehdasalueelle rakennettu uusi moderni tuotantolaitos, joka valmistui keväällä 2021. Tilikauden hankinnoista 17,6 miljoonaa euroa liittyi uuteen tuotantolaitokseen. Investointi valmistui teknisesti tilikauden ensimmäisen vuosineljänneksen aikana ja prosessitestauksesta siirryttiin kolmannen neljänneksen aikana tuotannolliseen käyttöön. Ensimmäiset tuotantolaitoksessa valmistetut kuluttajatuotteet olivat kaupoissa Suomessa tilikauden kolmannen vuosineljänneksen loppuvaiheessa.

Kehityksen kuluista oli sisällytetty 0,2 miljoonaa euroa uuden tuotantolaitoksen hankintameneon.



Omistettut käyttöomaisuushyödykkeet

(Milj. euroa)	Maa- ja vesialueet	Rakennukset ja rakennelmat	Koneet ja kalusto	Muut aineelliset hyödykkeet	Ennakkomaksut ja keskener. hankinnat	Aineelliset hyödykkeet yhteensä
Hankintameno 1.1.	3,4	105,4	172,9	0,4	24,3	306,2
Muuntoerot		0,1	0,0	0,0		0,1
Lisäykset		1,4	7,0		0,8	9,2
Lisäykset, hankitut liiketoiminnot			7,6			7,6
Myynnit ja muut vähennykset			0,0			0,0
Siirrot erien välillä		19,7	4,5		-24,1	0,0
Hankintameno 31.12.	3,4	126,5	192,0	0,4	0,9	323,2
Kertyneet poistot ja arvonalennukset 1.1.		-94,6	-148,6	-0,1		-243,3
Muuntoerot		-0,1	0,0	0,0		-0,1
Vähennysten ja siirtojen kertyneet poistot			-0,9			-0,9
Tilikauden poisto		-1,5	-4,0	0,0		-5,5
Arvonalentumiset ja niiden palautukset						0,0
Kertyneet poistot 31.12.	0,0	-96,1	-153,6	-0,1	0,0	-249,8
Kirjanpitoarvo 1.1.2021	3,4	10,8	24,3	0,3	24,3	63,0
Kirjanpitoarvo 31.12.2021	3,4	30,4	38,4	0,3	0,9	73,4

Investointien hankintamenoihin ei sisälly vieraan pääoman menoja.



Vuokratut käyttöomaisuushyödykkeet

(Milj. euroa)	Rakennukset vuokrattu omaan käyttöön	Koneet vuokrattu omaan käyttöön	Käyttöomaisuushyödykkeet yhteensä
Hankintameno 1.1.	1,0	10,6	11,7
Muuntoerot	0,0	0,0	0,0
Lisäykset	1,4	12,6	14,0
Lisäykset, hankitut liiketoiminnot	6,3		6,3
Myynnit ja muut vähennykset	-0,3	-0,3	-0,6
Siirrot erien välillä			
Hankintameno 31.12.	8,5	22,8	31,4
Kertyneet poistot ja arvonalennukset 1.1.	-0,7	-0,8	-1,5
Muuntoerot	0,0	0,0	0,0
Vähennysten ja siirtojen kertyneet poistot	0,1	0,3	0,5
Tilikauden poisto	-0,7	-0,9	-1,6
Kertyneet poistot 31.12.	-1,3	-1,3	-2,6
Kirjanpitoarvo 1.1.2021	0,3	9,9	10,2
Kirjanpitoarvo 31.12.2021	7,2	21,5	28,7

Tilikauden 2021 käyttöomaisuushyödykkeiden lisäksiin sisältyi 12,1 miljoonaa Raision tehdasalueelle rakennettuun uuteen tuotantolaitokseen liittyviä prosessilaitteiden käyttöomaisuushyödykehankintoja.



Vuokrasopimuksista tuloslaskelmaan kirjatut erät

(Milj. euroa)	2021	2020
Vuokratuotot	0,7	0,6
Poistot käyttöoikeusomaisuuseristä	-1,6	-0,7
Kulut lyhytaikaisista ja vähäarvoisista vuokrasopimuksista	0,0	0,0
Korkokulut liittyen vuokrasopimukseen	-0,2	0,0
Yhteensä	-1,1	-0,2
Vuokrasopimuksista johtuva lähtevä rahavirta	1,5	0,8



Aineelliset käyttöomaisuushyödykkeet 2020

(Milj. euroa)	Omistettut käyttöomaisuushyödykkeet yhteensä	Vuokratut käyttöoikeusomaisuushyödykkeet yhteensä	Käyttöomaisuushyödykkeet yhteensä
Hankintameno 1.1.	291,7	2,1	293,8
Muuntoerot	-0,4	0,0	-0,4
Lisäykset	17,4	9,9	27,4
Myynnit ja muut vähennykset	-2,5	-0,3	-2,8
Siirrot erien välillä	0,0		
Hankintameno 31.12.	306,2	11,7	317,9
Kertyneet poistot ja arvonalennukset 1.1.	-241,7	-1,0	-242,7
Muuntoerot	0,4	0,0	0,4
Vähennysten ja siirtojen kertyneet poistot	2,4	0,3	2,7
Tilikauden poisto	-4,4	-0,8	-5,2
Kertyneet poistot 31.12.	-243,3	-1,5	-244,8
Kirjanpitoarvo 1.1.2020	50,0	1,1	51,1
Kirjanpitoarvo 31.12.2020	63,0	10,2	73,1

Vuoden 2020 merkittävin investointi kohdistui Raision tehdasalueelle rakennettuun uuteen moderniin tuotantolaitokseen. Tilikauden 2020 hankinnoista 22,9 miljoonaa euroa liittyi uuteen tuotantolaitokseen. Kehityksen kuluista oli sisällytetty 0,3 miljoonaa euroa uuden tuotantolaitoksen hankintamenuun.



Omistetut käyttöomaisuushyödykkeet

(Milj. euroa)	Maa- ja vesialueet	Rakennukset ja rakennelmat	Koneet ja kalusto	Muut aineelliset hyödykkeet	Ennakkomaksut ja keskener. hankinnat	Aineelliset hyödykkeet yhteensä
Hankintameno 1.1.	3,4	104,6	173,3	0,4	10,1	291,7
Muuntoerot		-0,2	-0,2	0,0		-0,4
Lisäykset		0,9	2,0		14,5	17,4
Myynnit ja muut vähennykset			-2,5			-2,5
Siirrot erien välillä		0,1	0,2		-0,4	0,0
Hankintameno 31.12.	3,4	105,4	172,9	0,4	24,3	306,2
Kertyneet poistot ja arvonalennukset 1.1.		-93,7	-147,9	-0,1		-241,7
Muuntoerot		0,2	0,1	0,0		0,4
Vähennysten ja siirtojen kertyneet poistot			2,4			2,4
Tilikauden poisto		-1,1	-3,3	0,0		-4,4
Arvonalentumiset ja niiden palautukset						0,0
Kertyneet poistot 31.12.	0,0	-94,6	-148,6	-0,1	0,0	-243,3
Kirjanpitoarvo 1.1.2020	3,4	10,9	25,4	0,3	10,1	50,0
Kirjanpitoarvo 31.12.2020	3,4	10,8	24,3	0,3	24,3	63,0

Investointien hankintamenoihin ei sisälly vieraan pääoman menoja.



Vuokratut käyttöoikeusomaisuushyödykkeet

(Milj. euroa)	Rakennukset vuokrattu omaan käyttöön	Koneet vuokrattu omaan käyttöön	Käyttöoikeusomaisuushyödykkeet yhteensä
Hankintameno 1.1.	1,1	1,0	2,1
Muuntoerot	0,0	0,0	0,0
Lisäykset		9,9	9,9
Myynnit ja muut vähennykset	0,0	-0,3	-0,3
Siirrot erien välillä			
Hankintameno 31.12.	1,0	10,6	11,7
Kertyneet poistot ja arvonalennukset 1.1.	-0,4	-0,6	-1,0
Muuntoerot	0,0	0,0	0,0
Vähennysten ja siirtojen kertyneet poistot	0,0	0,2	0,3
Tilikauden poisto	-0,4	-0,4	-0,8
Kertyneet poistot 31.12.	-0,7	-0,8	-1,5
Kirjanpitoarvo 1.1.2020	0,7	0,4	1,1
Kirjanpitoarvo 31.12.2020	0,3	9,9	10,2

Tilikauden 2020 käyttöoikeusomaisuushyödykkeiden lisäksiin sisältyy 9,3 miljoonaa Raision tehdasalueelle rakennettuun uuteen tuotantolaitokseen liittyviä prosessilaitteiden käyttöomaisuushyödykehankintoja.

4.5.2 Poistot ja arvonalentumiset



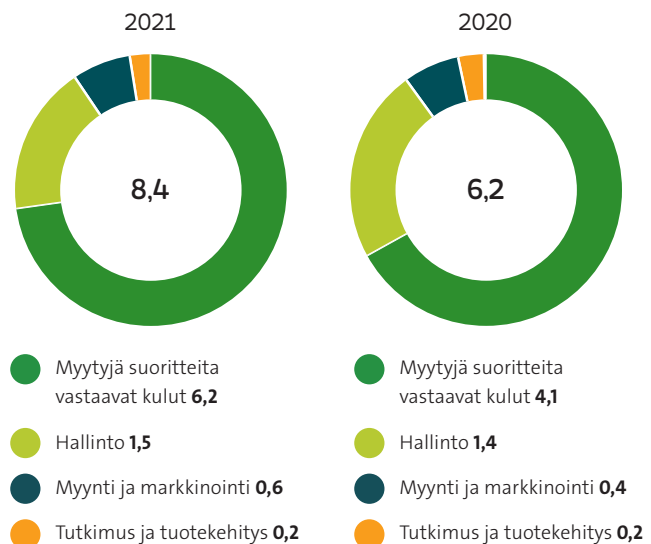
Poistot ja arvonalentumiset

(Milj. euroa)	2021	2020
Poistot hyödykeryhmittäin		
Poistot aineettomista hyödykkeistä		
Aineettomat oikeudet	0,4	0,3
Muut aineettomat hyödykkeet	0,9	0,7
Yhteensä	1,4	1,0
Poistot aineellisesta käyttöomaisuudesta		
Rakennukset	2,1	1,5
Koneet ja kalusto	5,0	3,7
Muu aineellinen käyttöomaisuus	0,0	0,0
Yhteensä	7,1	5,2
Arvonalentumiset hyödykeryhmittäin		
Koneet ja kalusto	0,0	0,0
Muut aineettomat hyödykkeet	0,0	0,0
Yhteensä	0,0	0,0
Poistot ja arvonalentumiset yhteensä	8,4	6,2
Toimintokohtaiset poistot		
Myytyjä suoritteita vastaavat kulut	6,2	4,1
Myynti ja markkinointi	0,6	0,4
Hallinto	1,5	1,4
Tutkimus ja tuotekehitys	0,2	0,2
Yhteensä	8,4	6,2
Arvonalentumiset		
Myynti ja markkinointi	0,0	0,0
Hallinto	0,0	0,0
Tutkimus ja tuotekehitys	0,0	0,0
Yhteensä	0,0	0,0

Poistot ja arvonalentumiset yhteensä 8,4 milj. euroa (6,2 milj. euroa vuonna 2020) sisältää poistot ja arvonalentumiset käyttöoikeusomaisuuseristä seuraavasti:

(Milj. euroa)	2021	2020
Poistot käyttöoikeusomaisuuseristä hyödykeryhmittäin		
Poistot käyttöoikeusomaisuuseristä hyödykeryhmittäin		
Rakennukset	0,7	0,4
Koneet ja kalusto	0,9	0,4
Yhteensä	1,6	0,8
Arvonalentumiset käyttöoikeusomaisuuseristä hyödykeryhmittäin		
Rakennukset		
Koneet ja kalusto		0,0
Yhteensä	0,0	0,0
Poistot ja arvonalentumiset käyttöoikeusomaisuuseristä yhteensä	1,6	0,8
Toimintokohtaiset poistot ja arvonalentumiset käyttöoikeusomaisuuseristä		
Myytyjä suoritteita vastaavat kulut	1,1	0,2
Myynti ja markkinointi	0,3	0,3
Hallinto	0,2	0,2
Tutkimus ja tuotekehitys	0,0	0,0
Toimintokohtaiset poistot ja arvonalentumiset käyttöoikeusomaisuuseristä yhteensä	1,6	0,8

Poistot (milj. €)
2020–2021



4.6 Muiden aineellisten ja aineettomien hyödykkeiden kuin liikearvon ja taloudelliselta vaikutusajaltaan rajoittamattomien hyödykkeiden arvonalentumiset



Laadintaperiaatteet

Pitkäaikaisten aineettomien ja aineellisten hyödykkeiden omaisuuserien tasearvoja arvioidaan mahdollisen arvonalentumisen selvittämiseksi tilinpäätöshetkellä ja aina kun on viitettä siitä, että jonkin omaisuuden arvo on alentunut. Arvonalentumistesteissä arvioidaan kyseisestä omaisuuserästä kerrytettävissä olevaa rahamäärää. Kerrytettävissä oleva rahamäärä on omaisuuserän käypä arvo vähennettynä luovutuksesta johtuvilla menoilla tai sitä korkeampi käyttöarvo. Arvonlennustappio kirjataan tuloslaskelmaan, mikäli omaisuuserän kirjanpitoarvo on suurempi kuin kerrytettävissä oleva rahamäärä.

Aiemmin tuloslaskelmaan kirjattu arvonalennus peruutetaan, mikäli kerrytettävissä olevan tulon määrittämisessä käytetyt arvot muuttuvat olennaisesti. Arvonalentumisen peruuttamisen jälkeinen arvo ei saa kuitenkaan ylittää arvoa, joka omaisuudella olisi ollut ilman aikaisempien vuosien arvonalennusta kertyneillä poistoilla vähennettynä.



Arvonalentumiset toiminnoittain

Tilinpäätös 2021 ja 2020 ei sisällä merkittäviä arvonalennustappioita pitkäaikaisten aineettomien ja aineellisten hyödykkeiden omaisuuseristä.

4.7 Oman pääoman ehtoiset sijoitukset



Laadintaperiaatteet

Oman pääoman ehtoiset sijoitukset on luokiteltu käypään arvoon muun laajan tuloksen erien kautta kirjattaviin rahoitusvaroihin, joita ei pidetä kaupankäyntitarkoituksessa. Näistä sijoituksista kirjataan tulosvaikutteisesti vain osingot. Mahdollista myöhemmin tapahtuvaa myyntiä ei kirjata tulosvaikutteisesti eikä käyvän arvon rahastoon kirjattuja käyvän arvon muutoksia uudelleen luokitella tulosvaikutteisesti.

Oman pääoman ehtoiset sijoitukset, jotka noteerataan julkisesti, arvostetaan NASDAQ OMX Helsinki Oy:n noteeraamiin tilinpäätöspäivän ostokursseihin. Osa noteeraamattomista osakesijoituksista on kirjattu käypään arvoon soveltamalla esimerkiksi viimeaikaisia riippumattomien tahojen välisiä kauppvoja. Mikäli

arvostaminen käypään arvoon arvostusmenetelmiä käyttäen ei ole ollut mahdollista, eikä käypä arvo ole ollut luotettavasti saatavilla, oman pääoman ehtoiset sijoitukset on arvostettu hankintamenoonsa.



Oman pääoman ehtoiset sijoitukset

(Milj. euroa)	2021	2020
Tilikauden alussa	2,8	3,0
Vähennykset	-0,4	-0,5
Voitot ja tappiot laajassa tuloksessa	0,4	0,3
Tilikauden lopussa	2,8	2,8

4.8 Vaihto-omaisuus



Laadintaperiaatteet

Vaihto-omaisuuteen kirjataan aineet ja tarvikkeet, keskeneräiset tuotteet sekä valmiit tavarat. Vaihto-omaisuus arvostetaan hankintamenoon tai sitä alhaisempaan nettorealisointiarvoon. Nettorealisointiarvo on tavanomaisessa liiketoiminnassa saatava arvioitu myyntihinta, josta on vähennetty arvioidut tuotteen valmiiksi saattamiseen tarvittavat menot ja myynnistä johtuvat menot.

Vaihto-omaisuuden hankintameno määritetään FIFO-menetelmää käyttäen niin, että aineiden ja tarvikkeiden sekä valmiina hankittujen tuotteiden arvostuksessa on käytetty painotettua keskihintaa. Itse valmistettujen tuotteiden arvostuksessa käytetään standardihintaa.

Valmiina hankittujen tuotteiden hankintamenoon luetaan kaikki ostomenot mukaan lukien välittömät kuljetus-, käsittely- ja muut menot. Itse valmistettujen valmiiden ja keskeneräisten tuotteiden hankintameno muodostuu raaka-aineista, välittömistä työsuorituksista johtuvista menoista, muista välittömistä menoista sekä asianmukaisesta osuudesta valmistuksen muuttuvista ja kiinteistä yleismenoista normaaliin toiminta-asteeseen perustuen. Hankintameno ei sisällä vieraan pääoman menoja.



Keskeiset arviot ja harkintaan perustuvat ratkaisut

Vaihto-omaisuuden arvostus edellyttää johdon arviota määrittäessä epäkuranttiskirjauksia tai jälleenmyyntihintoja. Tilikaudella 2021 ja vertailukaudella ei ollut merkittäviä vaihto-omaisuuden arvonalentumisia.

Valmistuksen kiinteät yleismenot kohdistetaan valmistusmenoihin tuotantolaitoksen normaalin toiminta-asteen mukaisesti. Normaali toiminta-aste on se tuotannon määrä, joka odotetaan saavutettavan useana kautena tai jaksona keskimäärin

normaaleissa olosuhteissa. Raisio-konsernin tehdasalueelle Suomeen valmistui keväällä 2021 uusi kasvipohjaisia tuotteita valmistava tuotantolaitos, josta ensimmäiset tuotteet tulivat suomalaisten kauppojen hyllylle syyskuussa. Uusi tehdas tulee saavuttamaan normaalin toiminta-asteen johdon arvion mukaan vuonna 2024. Valmistuksen kiinteät yleismenot on kohdistettu valmistusmenoihin vuoden 2024 arvoidun toiminta-asteen mukaisesti.



Vaihto-omaisuus

(Milj. euroa)	2021	2020
Aineet ja tarvikkeet	23,1	24,0
Keskeneräiset tuotteet	4,7	4,8
Valmiit tuotteet/tavarat	9,5	8,0
Muu vaihto-omaisuus	0,3	0,2
Ennakkomaksut	0,2	
Vaihto-omaisuus yhteensä	37,9	37,1

5 Rahoitus



Sisältö

Rahoitus sisältää jatkuvien liiketoimintojen liitetiedot rahoitus- tuotoista ja -kuluista, rahoitusvaroista ja veloista, rahoituserien arvostamisesta sekä rahoitusriskien hallinnasta.

5.1 Rahoitustuotot ja rahoituskulut

(Milj. euroa)	2021	2020
Rahoitustuotot		
Osinkotuotot oman pääoman ehtoista sijoituksista	0,2	0,2
Korkotuotot johdannaisista	0,1	0,2
Muut korkotuotot	0,1	0,1
Arvonmuutos käypään arvoon tulosvaikutteisesti kirjattavista rahoitusvaroista	0,3	0,4
Myyntivoitto käypään arvoon tulosvaikutteisesti kirjattavista rahoitusvaroista	1,4	0,5
Valuuttakurssierot, netto	0,5	0,4
Muut rahoitustuotot	0,2	0,2
Yhteensä	2,8	2,0
Rahoituskulut		
Korkokulut johdannaisista	-0,3	-0,4
Korkokulut vuokrasopimusveloista	-0,2	0,0
Muut korkokulut	0,0	0,0
Arvonmuutos käypään arvoon tulosvaikutteisesti kirjattavista rahoitusvaroista	-1,2	
Myyntitappio käypään arvoon tulosvaikutteisesti kirjattavista rahoitusvaroista	0,0	-0,8
Muut rahoituskulut	-0,2	-0,2
Yhteensä	-1,9	-1,4

5.2 Rahoitusvarat ja rahoitusvelat



Laadintaperiaatteet

Raisio luokittelee **rahoitusvarat** kolmeen eri arvostusryhmään: jaksotettuun hankintamenuon kirjattavat rahoitusvarat, käypään arvoon muiden laajan tuloksen erien kautta kirjattavat rahoitusvarat ja käypään arvoon tulosvaikutteisesti kirjattavat rahoitusvarat. Rahoitusvarojen luokittelu tehdään alkuperäisen kirjaamisen yhteydessä ja perustuu varojen rahavirtaominaisuuksiin.

Jaksotettuun hankintamenuon kirjattavat rahoitusvaroihin kuuluvat rahoitusvarat, jotka on tarkoitus pitää sopimuksen loppuun

asti ja joiden rahavirta muodostuu pelkästään pääomasta ja korosta. Raisio on luokitellut jaksotettuun hankintamenuon kirjattaviin rahoitusvaroihin myyntisaamiset ja muut eräpäivään asti pidettävät saamiset, jotka ovat johdannaisvaroihin kuulumattomia varoja.

Käypään arvoon muun laajan tuloksen erien kautta kirjattaviin rahoitusvaroihin on luokiteltu oman pääoman ehtoiset sijoitukset, jotka aiemmin sisältyivät myytävissä oleviin rahoitusvaroihin. Ryhmä sisältää pääasiassa noteeraamattomia osakesijoituksia ja osuuksia. Ne sisältyvät pitkäaikaisiin varoihin. Näistä sijoituksista kirjataan tulosvaikutteisesti vain osingot. Mahdollista myöhemmin tapahtuvaa myyntiä ei kirjata tulosvaikutteisesti eikä käyvän arvon rahastoon kirjattuja käyvän arvon muutoksia uudelleen luokitella tulosvaikutteisesti.

Käypään arvoon tulosvaikutteisesti kirjattaviin rahoitusvaroihin on luokiteltu likvidit sijoitusvarat, joita käytetään kassanhallinnassa.

Konsernin **rahoitusvelat** on luokiteltu jaksotettuun hankintamenuon ja käypään arvoon tulosvaikutteisesti kirjattaviin rahoitusvelkoihin.

Jaksotettuun hankintamenuon kirjattavat rahoitusvelat koostuvat korollisista lainoista, vuokrasopimusveloista ja korottomista veloista, kuten ostovelosta. Jaksotettuun hankintamenuon kirjattavat rahoitusvelat merkitään alun perin kirjanpitoon saadun vastikkeen perusteella käypään arvoon. Tämän ryhmän rahoitusvelat arvostetaan efektiivisen koron menetelmällä jaksotettuun hankintamenuon. Transaktiomenot on sisällytetty rahoitusvelkojen alkuperäiseen kirjanpitoarvoon. Rahoitusvelkoja sisältyy pitkä- ja lyhytaikaisiin velkoihin, ja ne voivat olla korollisia tai korottomia. Ryhmään sisältyvät pääomallainat ja vuokrasopimusvelat sekä ostovelat, ennakomaksut, muut velat sekä siirtovelkoihin sisältyvät rahoitusinstrumentit.

Käypään arvoon tulosvaikutteisesti kirjattaviksi on luokiteltu muut rahoitusvelat.

Johdannaissopimukset on luokiteltu käypään arvoon tulosvaikutteisesti kirjattaviksi rahoitusvaroiksi tai -veloiksi. Ne merkitään kirjanpitoon alun perin hankintamenuon, joka vastaa niiden käypää arvoa. Hankinnan jälkeen johdannaissopimukset arvostetaan käypään arvoon. Voitot ja tappiot, jotka syntyvät käypään arvoon arvostamisesta, käsitellään kirjanpidossa johdannaissopimuksen käyttötarkoituksen määrittämällä tavalla.

Mikäli johdannaisiin sovelletaan suojauslaskentaa, kirjataan niiden käyvän arvon muutos käypään arvoon muun laajan tuloksen erien kautta. Arvonmuutosten tulosvaikutukset esitetään yhteneväisesti suojatun erän kanssa. Kun johdannaissopimus solmitaan, konserni käsittelee sen erittäin todennäköisen ennakoitun liiketoimen suojauksena (rahavirran suojaus). Suojauslaskenta lopetetaan mikäli suojauslaskennan soveltamisedellytykset eivät enää täyty, suojattava kohde kirjataan pois taseesta, suojausinstrumentti eräännyty tai se myydään tai toteutetaan, ennakoitun liiketoimen ei odoteta toteutuvan tai johto päättää suojauslaskennan lopettamisesta.

Konserni dokumentoi suojauslaskentaa aloittaessaan suojattavan kohteen ja suojausinstrumentin välisen taloudellisen- ja suojaussuhteen sekä huomioi luottorisikin vaikutuksen. Konserni dokumentoi ja arvioi suojausta aloitettaessa sekä seuraa kuukausittain suojaussuhteiden tehokkuutta tarkastelemalla suojaavan instrumentin kykyä kumota suojattavan erän käyvän arvon tai rahavirtojen muutokset.

Mikäli valuuttajohdannaiset eivät täytä suojauslaskennan ehtoja, niiden käypien arvojen muutokset kirjataan liiketoiminnan muihin tuottoihin ja kuluihin, kun niitä käytetään suojaamaan varsinaista liiketoimintaa ja rahoitustuottoihin ja -kuluihin, kun ne suojaavat rahoituseriä. Valuuttajohdannaisen korkoelementin vaikutukset kirjataan rahoitustuottoihin ja -kuluihin.

Rahavirran suojauksen ehdot täyttävien johdannaisinstrumenttien tehokkaan osuuden käyvän arvon muutos kirjataan muihin laajan tuloksen eriin ja esitetään oman pääoman suojausrahas-
tossa. Suojausinstrumentista omaan pääomaan kertyneet voitot ja tappiot siirretään tulosvaikutteisiksi silloin, kun suojattu erä vaikuttaa voittoon tai tappioon. Suojausinstrumentin voiton tai tappion tehoton osuus kirjataan tuloslaskelmaan luonteensa perusteella joko liiketoiminnan muihin tuottoihin tai kuluihin tai rahoitustuottoihin tai -kuluihin.

Konsernilla ei ole ulkomaiseen yksikköön tehdyn nettosijoituksen suoja. Nettosijoituksen suojauksesta oman pääoman muuntoeroihin kertyneet voitot ja tappiot siirretään tulosvaikutteisiksi silloin, kun nettosijoituksesta luovutaan kokonaan tai osittain.



Liitetiedot

Rahoitusvarojen ja -velkojen luokittelu ja hierarkia

(Milj. euroa)	Käypään arvoon tulosvaikutteisesti TASO 2 2021	Käypään arvoon muiden laajan tuloksen erien kautta TASO 3 2021	Jaksoitettuun hankintamenoon 2021	Yhteensä 2021	Käypään arvoon tulosvaikutteisesti TASO 2 2020	Käypään arvoon muiden laajan tuloksen erien kautta TASO 3 2020	Jaksoitettuun hankintamenoon 2020	Yhteensä 2020
Rahoitusvarat								
Oman pääoman ehtoiset sijoitukset		2,8		2,8		2,8		2,8
Myyntisaamiset ja muut saamiset			32,1	32,1			26,9	26,9
Johdannaiset	0,0			0,0	0,1			0,1
Käypään arvoon tulosvaikutteisesti kirjattavat sijoitukset	67,9			67,9	71,7			71,7
Rahavarat			21,1	21,1			21,5	21,5
Yhteensä	67,9	2,8	53,2	123,9	71,8	2,8	48,5	123,1
Rahoitusvelat								
Ostovelat ja muut velat			26,7	26,7			20,1	20,1
Johdannaiset	0,2			0,2	0,3			0,3
Pääomalainat				0,0			0,0	0,0
Muut lainat			0,3	0,3				0,0
Vuokrasopimusvelat			28,8	28,8			10,2	10,2
Yhteensä	0,2	0,0	55,8	56,0	0,3	0,0	30,3	30,5

Käypään arvoon arvostetuista rahoitusvaroista ja veloista kaikki muut kuuluvat tasolle 2 paitsi oman pääoman ehtoiset sijoitukset tasolle 3. Tasolle 1 kuuluvia erä ei ole. Tasolle 2 kuuluvien erien käypä arvo määritellään arvostusmenetelmien avulla käyttäen ulkopuolisen palveluntuottajan antamia arvostuksia. Oman pääoman ehtoiset sijoitukset kuuluvat tasolle 3, koska niiden käypä arvo ei perustu todettavissa olevaan markkinatietoon.

Täsmäytyslaskelma tason 3 rahoitusvaroista ja -veloista

(Milj. euroa)

Tilikauden 2020 alkusaldo	3,0
Vähennykset	-0,5
Voitot ja tappiot, laajassa tuloslaskelmassa	0,3
Tilikauden 2020 loppusaldo	2,8
Tilikauden 2021 alkusaldo	2,8
Vähennykset	-0,4
Voitot ja tappiot, laajassa tuloslaskelmassa	0,4
Tilikauden 2021 loppusaldo	2,8

5.3 Rahoituserien arvostaminen



Laadintaperiaatteet

Konserni arvioi jokaisena tilinpäätöspäivänä, onko olemassa objektiivista näyttöä yksittäisen rahoitusvaroihin kuuluvan erän tai rahoitusvarojen ryhmän arvon alentumisesta. Jaksotettuun hankintamenuun taseeseen merkittävistä lainoista ja muista saamisista kirjataan arvonalennustappio, jonka suuruus määritellään omaisuuserän kirjanpitoarvon ja kyseisen rahoitusvaroihin kuuluvan erän alkuperäisellä efektiivisellä korolla diskontattujen arvioitujen vastaisten rahavirtojen nykyarvon erotuksena. Oman pääoman ehtoiset sijoitukset, joita ei pidetä kaupankäyntitaroituksessa, on luokiteltu käypään arvoon muun laajan tuloksen erien kautta kirjattaviin rahoitusvaroihin. Näistä sijoituksista kirjataan tulosvaikutteisesti vain osingot. Mahdollista myöhemmin tapahtuvaa myyntiä ei kirjata tulosvaikutteisesti eikä käyvän arvon rahastoon kirjattuja käyvän arvon muutoksia uudelleen luokitella tulosvaikutteisesti.

Raisio arvioi jaksotettuun hankintamenuun kirjattaviin varoihin liittyvät odotettavissa olevat luottotappiot ennakoivasti. Luottotappiot kirjataan määrään, joka vastaa koko voimassaoloajalta odotettavissa olevia luottotappiota. Raisio kirjaa luottotappiovarauksen perustuen keskiarvoon edellisten kolmen vuoden toteutuneista luottotappioista suhteessa kutakin vuotta edeltävän tilikauden lopun saataviin. Johdon harkintaa käyttäen voidaan tarvittaessa kirjata edellä mainittua suurempi luottotappiovaraus, mikäli on olemassa objektiivista näyttöä asiakkaan taloudellisista vaikeuksista.



Keskeiset arviot ja harkintaan perustuvat ratkaisut

Odotettavissa olevien luottotappioiden kirjaaminen myynti-, vuokra- ja asiakassopimusten omaisuuseristä edellyttää johdon arvioita. Johdon harkintaa käyttäen Raisio kirjaa luottotappiovarauksiin yli 60 päivää sitten erääntyneiden saatavien osalta epävarmoiksi katsomansa erät.



Keskeiset arviot ja harkintaan perustuvat ratkaisut

Rahoitusinstrumenttien käypien arvojen määrittäminen edellyttää johdolta arvioiden käyttöä, jos instrumenteille ei ole saatavissa hintanoteerauksia ja arvot perustuvat arvostusmalleihin. Arvostuksessa pyritään käyttämään mahdollisimman paljon havainnoitavissa olevaa ulkopuolista markkinatietoa. Rahoitusvarojen ja -velkojen käypiä arvoja määritettäessä konserni on käyttänyt seuraavia hintanoteerauksia, oletuksia ja arvostusmalleja:

Osake- ja rahoitusarvopaperisijoitukset

Oman pääoman ehtoiset sijoitukset arvostetaan perustuen yhtiön tasearvoon tai osakkeiden hankintamenuun. Käypään arvoon tulosvaikutteisesti kirjatut rahoitusvarat ovat jälkimarkkinakelpoisia ja niiden arvostuksessa on käytetty tilinpäätöspäivän markkinahintoja tai sopimuksen pituutta vastaavia markkinakorkoja.

Johdannaiset

Valuuttajohdannaisten käyvät arvot määritetään käyttämällä tilinpäätöspäivän julkisesti noteerattuja markkinahintoja. Käyvät arvot vastaavat niitä hintoja, jotka konserni joutuisi maksamaan tai saisi, jos se sulkisi johdannaissopimuksen tavanmukaisessa liiketoiminnassa raportointikauden päättymispäivän markkinolosuhteissa.

Lainasaamiset, lainat ja vuokrasopimusvelat

Lainasaamisten ja rahoituslainojen käyvät arvot pohjautuvat diskontattuihin rahavirtoihin. Diskonttauskorkona on käytetty korkoa, joka vastaa kyseisissä sopimuksissa määritettyjä korkoja vastaavia markkinakorkoja.

Ostovelat ja muut velat tai myyntisaamiset ja muut saamiset

Ostovelkojen ja muiden velkojen tai myyntisaamisten ja muiden saamisten alkuperäinen kirjanpitoarvo vastaa niiden käypää arvoa, koska diskonttauksen vaikutus ei ole olennainen velkojen tai saamisten maturiteetti huomioon ottaen.



Liitetiedot

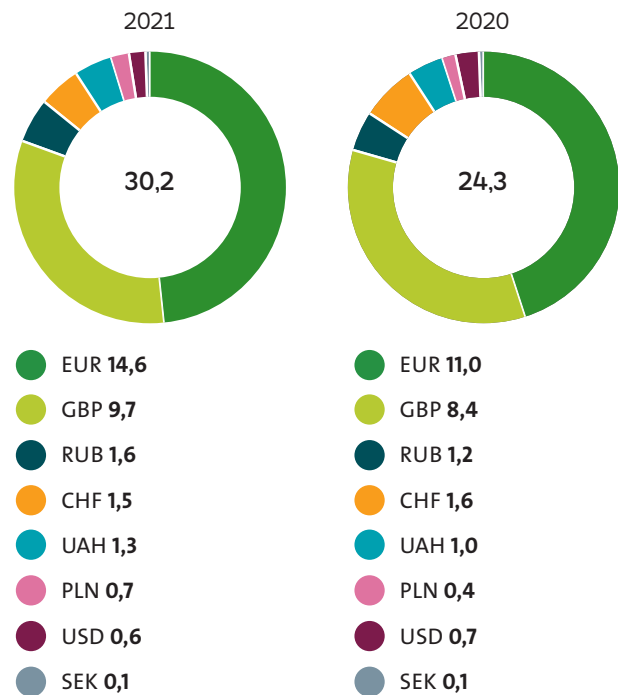
5.3.1 Rahoitusvarojen ja -velkojen kirjanpitoarvot ja käyvät arvot

(Milj. euroa)	Liitetieto	Kirjanpitoarvo 2021	Käypä arvo 2021	Kirjanpitoarvo 2020	Käypä arvo 2020
Rahoitusvarat					
Oman pääoman ehtoiset sijoitukset		2,8	2,8	2,8	2,8
Myyntisaamiset ja muut saamiset	5.3.2	32,1	32,1	26,9	26,9
Johdannaiset	5.3.4	0,0	0,0	0,1	0,1
Käypään arvoon tulosvaikutteisesti kirjattavat sijoitukset	5.3.4	67,9	67,9	71,7	71,7
Rahavarat	5.3.5	21,1	21,1	21,5	21,5
Rahoitusvelat					
Ostovelat ja muut velat	5.3.6	26,7	26,7	20,1	20,1
Johdannaiset	5.3.7	0,2	0,2	0,3	0,3
Pääomalainat	5.3.7			0,0	0,0
Muut lainat	5.3.7	0,3	0,3		
Vuokrasopimusvelat	5.3.8	28,8	28,8	10,2	10,2

Yllä olevan taulukon kirjanpitoarvot vastaavat konsernitaseen arvoja ja ne eritellään tarkemmin seuraavissa taulukoissa. Oman pääoman ehtoiset sijoitukset pitävät sisällään noteeraamattomia osakesijoituksia ja osuuksia.

5.3.2 Myyntisaamiset ja muut saamiset

(Milj. euroa)	2021	2020
Rahoitusvaroihin kuuluvat myyntisaamiset ja muut saamiset		
Myyntisaamiset	30,2	24,3
Siirtosaamiset	0,3	1,2
Muut saamiset	1,5	1,4
Yhteensä	32,1	26,9
Rahoitusvaroihin kuulumattomat saamiset		
Siirtosaamiset	0,7	0,8
Muut saamiset	0,3	0,2
Yhteensä	1,0	1,1
Myyntisaamiset ja muut saamiset yhteensä	33,1	28,0

Myyntisaamiset (milj. €)
2020–2021

Tytäryhtiöiden riskivaluutoissa olevat myyntisaamiset on eritelty kohdan 5.4.1 taulukossa Valuuttariskin tase ja transaktioriski. Siirtosaamisiin sisältyvät olennaiset erät ovat liiketoimintaan kuuluvien tuottojen ja kulujen sekä rahoituserien jaksotuksia. IFRS 9 mukaisesti rahoitusvaroihin luettavien saamisten käyvät arvot on esitetty taulukossa 5.3.1.

5.3.3 Myyntisaamisten ikäjakauma

(Milj. euroa)	2021	2020
Erääntymättömät	25,9	21,9
Erääntyneet 1–60 päivää	4,2	2,2
Erääntyneet 61–180 päivää	0,1	0,2
Erääntyneet yli 180 päivää	0,0	0,0
Myyntisaamiset yhteensä	30,2	24,3
Myyntisaamisten arvonalennukset:		
Arvo 1.1.	0,1	0,2
Lisäykset	0,0	0,0
Vähennykset	-0,1	-0,1
Arvonalennukset yhteensä 31.12.	0,1	0,1
Myyntisaamiset ja arvonalennukset yhteensä	30,3	24,5

Konserni on kirjannut tilikauden 2021 aikana luottotappiovarauksia 0,1 miljoonaa euroa (0,1 milj. euroa tilikaudella 2020). Konserni on kirjannut luottotappioita tilikauden 2021 aikana 0,1 miljoonaa euroa (0,0 milj. euroa tilikaudella 2020).

5.3.4 Käypään arvoon tulosvaikutteisesti kirjattavat rahoitusvarat

(Milj. euroa)	2021	2020
Johdannaiset	0,0	0,1
Käypään arvoon tulosvaikutteisesti kirjattavat sijoitukset	67,9	71,7
Yhteensä	67,9	71,8

Käypään arvoon tulosvaikutteisesti kirjattaviin rahoitusvaroihin luetaan kassanhallinnallisista lähtökohdista sijoitetut likvidit finanssi-instrumentit sekä johdannaiset. Liitetietojen taulukossa 5.1 on esitetty käypään arvoon tulosvaikutteisesti kirjattavien rahoituserien voitot, tappiot ja arvomuutokset.

5.3.5 Rahavirtalaskelman rahavarat

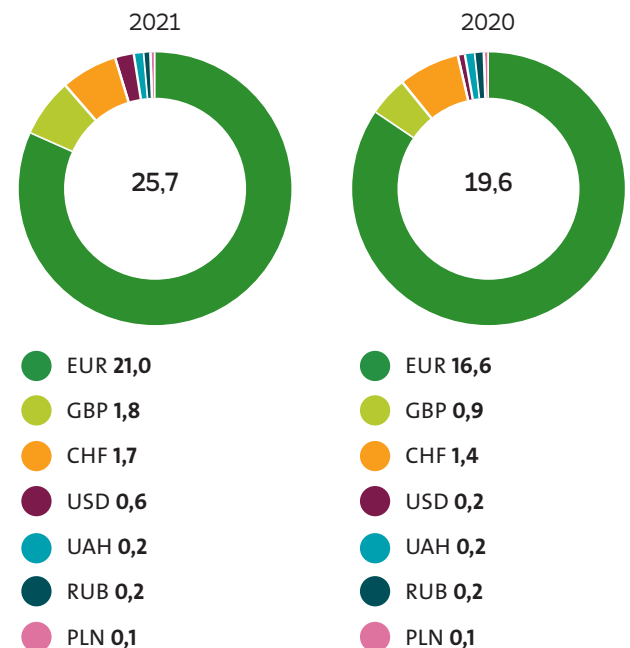
(Milj. euroa)	2021	2020
Käypään arvoon tulosvaikutteisesti kirjattavat sijoitukset	67,9	71,7
Rahavarat	21,1	21,5
Rahavarat taseessa ja rahavirtalaskelmassa	89,0	93,2

5.3.6 Ostovelat ja muut velat

(Milj. euroa)	2021	2020
Rahoitusvelkoihin kuuluvat ostovelat ja muut velat		
Ostovelat	25,7	19,6
Ennakkomaksut	0,5	0,1
Siirtovelat	0,1	0,1
Muut velat	0,5	0,2
Yhteensä	26,7	20,1
Rahoitusvelkoihin kuulumattomat velat		
Siirtovelat	6,4	6,9
Muut velat	1,1	1,0
Yhteensä	7,5	7,9
Ostovelat ja muut velat yhteensä	34,2	28,0

Siirtovelkoihin sisältyy liiketoiminnan kulujen ja rahoituserien jaksotuksia. Näistä merkittävimmät ovat palkkojen, palkkioiden ja henkilösivukulujen jaksotukset, joita vuonna 2021 oli 4,0 miljoonaa euroa (vuonna 2020 3,9 miljoonaa euroa).

Ostovelat (milj. €)
2020–2021



5.3.7 Rahoitusvelat

(Milj. euroa)	2021	2020
Pitkäaikaiset rahoitusvelat		
Pääomalainat		0,0
Muut lainat	0,3	
Vuokrasopimusvelat	25,6	9,5
Yhteensä	25,9	9,6
Lyhytaikaiset rahoitusvelat		
Ostovelat ja muut velat	26,7	20,1
Johdannaiset	0,2	0,3
Vuokrasopimusvelat	3,2	0,6
Yhteensä	30,1	21,0

Rahoitusvelkojen erääntymisjakauma on esitetty liitetietojen kohdan 5.4.2 Maturiteettijakauma-taulukossa.

5.3.8 Vuokrasopimusvelat

(Milj. euroa)	2021	2020
Pitkäaikaiset vuokrasopimusvelat 1.1.	10,2	1,1
Muuntoerot	0,0	0,0
Vuokrasopimusvelkojen lisäykset, hankitut liiketoiminnot	6,3	
Vuokrasopimusvelkojen lisäykset	13,8	9,9
Vuokrasopimusvelan pienentymiseen liittyvät maksut	-1,5	-0,8
Yhteensä	28,8	10,2
Pitkäaikaisten vuokrasopimusvelkojen lyhytaikainen osuus 31.12.	3,2	0,6
Pitkäaikaiset vuokrasopimusvelat 31.12.	25,6	9,5
Pitkäaikaiset vuokrasopimusvelat 1.1.	9,5	0,3
Pitkäaikaiset vuokrasopimusvelat 31.12.	25,6	9,5
Lyhytaikaiset vuokrasopimusvelat 1.1.	0,8	0,8
Lyhytaikaiset vuokrasopimusvelat 31.12.	3,2	0,6

Vuokrasopimusvelkojen lisäykseen sisältyi 12,2 (9,3) miljoonaa euroa Raision tehdasalueelle rakennettuun uuteen tuotantolaitokseen liittyviä prosessilaitteiden käyttömajausuushyödykehankintojen vuokratvelkoja. Raisio-konserni on kirjannut taseeseen noin 21,5 miljoonan vuokrasopimusvelan liittyen uuteen tuotantolaitokseen. Konserni tulee altistumaan tulevaisuudessa noin 2,0 miljoonan euron vuotuisiin lähteisiin rahavirtoihin, jotka liittyvät uuteen tuotantolaitokseen.

5.3.9 Vastuusitoumukset ja muut vastuut sekä ehdolliset varat

(Milj. euroa)	31.12.2021	31.12.2020
Taseeseen sisällyttämättömät vastuusitoumukset ja vastuut		
Muut vastuut	4,6	3,0
Takausvastuut konserniyhtiöiden sitoumuksista	1,5	2,2
Sitoutuminen investointimaksuihin	2,4	5,7
Sitoutuminen käyttöoikeusomaisuushyödykkeisiin		12,1
Taseeseen sisällyttämättömät ehdolliset varat		
Välimiestuomioon pohjautuva vahingonkorvaussaaaminen		2,9

Vertailukauden 31.12.2020 sitoutuminen käyttöoikeusomaisuushyödykkeisiin 12,1 miljoonaa euroa liittyy uuden tuotantolaitoksen alkamattomiin vuokrasopimussitoumuksiin. Tilinpäätöksessä 31.12.2021 ei ollut alkamattomia vuokrasopimussitoumuksia.

Vertailukauden 2020 lopussa Raisio-konserni sai myönteisen välimiestuomion koskien 2018 Raisioaquan liiketoiminnan osittaisesta keskeyttämisestä. Tuomion perusteella tavarantoimittaja on velvollinen korvaamaan Raisio-konsernille vahingonkorvauksena viivästyskorkokuluineen 2,9 miljoonaa euroa. Vahingonkorvaukseen liittyvän epävarmuuden vuoksi saamista ei kirjattu 2020 tilinpäätökseen.

5.4 Rahoitusriskien hallinta



Sisältö

Tässä osiossa käsitellään Raisio-konsernin valuutta-, likviditeetti-, maksuvalmius-, korko- ja vastapuoliriskiä sekä niiden hallintakeinoja. Riskienhallinnan tavoitteena on minimoida rahoitusmarkkinoiden haitalliset vaikutukset konsernin tulokseen ja omaan pääomaan sekä ylläpitää maksuvalmiutta hyvällä tasolla. Rahoitusriskien hallinnan periaatteet määritellään konsernin hallituksen hyväksymässä rahoituspolitiikassa.



Keskeiset arviot ja harkintaan perustuvat ratkaisut

Raisio-konserni altistuu valuuttapositioneista aiheutuville transaktioriskeille ja riskeille, jotka syntyvät kun eri valuutassa olevat sopimukset muutetaan euromääräisiksi. Johto on käyttänyt harkintaa solmiessaan johdannaisopimuksia valuuttariskiltä suojautuessaan. Suojaukset tehdään hallituksen hyväksymän rahoituspolitiikan mukaisesti.



Liitetiedot

5.4.1 Valuuttariski

Raisio on kansainvälinen konserni, joka toimii useissa valuutoissa. Konsernille aiheutuu valuuttariskejä sekä vieraan valuutan kassavirroista (transaktioriski) että muiden kuin euromääraisten tytäryhtiöiden osakkeiden, varojen, velkojen ja tulojen muuntamisesta euroiksi (translaatoriski).

Transaktioriskillä tarkoitetaan valuuttakurssiriskiä, joka aiheutuu sopimuksen syntyhetken ja maksutapahtuman välillä. Raisio-konserni suojautuu merkittävimmiltä valuuttamääraisten saamisten ja velkojen, taseen ulkopuolisten osto- ja myyntisopimusten sekä osittain myös budjetoitujen kassavirtojen valuuttariskeiltä. Transaktioriskien hallintaan konserni käyttää tällä hetkellä valuuttatermiinejä ja -optioita.

Merkittävimmät transaktioriskit

Liiketoiminta	Koti- valuutta	Riski- valuutta	Netto- tapahtuma
Benecol-kuluttajatuotteiden myynti Iso-Britanniassa	GBP	CHF EUR	Ostot Ostot
Benecol-kuluttajatuotteiden myynti Irlannissa	EUR	CHF	Ostot
Kasvistanoliesterin tuotanto ja myynti sekä välipalatuotteiden myynti	EUR	CHF RUB USD	Myyntit Myyntit Ostot

Taulukossa on nettotapahtuma-sarakkeessa kuvattu, aiheutuuko valuutasta kyseisen liiketoiminnan kohdalla enemmän ostoja vai myyntejä eli minkälaista riskiä yhtiö kantaa kyseisen valuutan osalta.

Valuuttariskin tase ja transaktioriski 31.12.2021

(Milj. euroa)	EUR	USD	GBP	CHF	PLN	RUB	SEK
Myyntisaamiset	0,2	0,6	0,0	1,5	0,2	0,2	0,1
Pankkitilit	-0,7	0,0	-0,1	-0,3	0,1	0,0	0,3
Ostovelat	-3,6	-0,7	-0,1	-1,7	0,0	0,0	-0,2
Sisäiset lainat	-1,0	0,2			1,0		
Taseriski yhteensä	-5,0	0,1	-0,2	-0,4	1,3	0,2	0,2
Ennustetut myynnit alle vuosi	0,0	3,7	0,0	10,9	0,0	3,8	1,2
Ennustetut ostot alle vuosi	-15,9	-6,5	0,0	-22,3	0,0	0,0	-0,5
Ennustettu riski yhteensä	-15,9	-2,8	0,0	-11,4	0,0	3,8	0,8
Valuuttasuojat yhteensä	6,1	3,5		5,8		-0,9	
Nettoriski yhteensä	-14,8	0,8	-0,2	-6,1	1,3	3,1	0,9

Ennustetut myynnit ja ostot perustuvat konsernin toimintasegmenttien raportoimiin ennusteisiin. Niiden osalta taulukossa on huomioitu vain konsernin kannalta merkittävät valuuttamääräiset erät. Taulukossa negatiiviset arvot tarkoittavat ostoja tai velkoja ja positiiviset arvot myyntejä tai varoja.

Liikevaihdon transaktioriski 2021

(Milj. euroa)	USD	CHF	RUB	SEK
+10 % muutos valuuttakurssissa	-0,4	-1,1	-0,4	-0,1
-10 % muutos valuuttakurssissa	0,4	1,1	0,4	0,1

Liikevaihdon transaktioriski 2020

(Milj. euroa)	USD	CHF	RUB	SEK
+10 % muutos valuuttakurssissa	-0,3	-0,9	-0,4	-0,1
-10 % muutos valuuttakurssissa	0,3	0,9	0,4	0,1

Translaatoriski tarkoittaa riskiä, joka syntyy, kun valuuttamääräiset erät muutetaan tilinpäätöstä varten kotimaan valuutaksi. Raisio-konsernin rahoituspolitiikan mukaisesti translaatoriskiä ei suojata säännönmukaisesti valuuttajohdannaisilla. Tilikaudella 2021 konsernin liikevaihdosta 29,3 prosenttia (29,7 prosenttia tilikaudella 2020) muodostui muussa toiminnallisessa valuutassa kuin eurossa.

Liikevaihdon translaatoriski 2021

(Milj. euroa)	USD	GBP	PLN	RUB	UAH
+10 % muutos valuuttakurssissa	0,0	-4,8	-0,4	-0,8	-0,4
-10 % muutos valuuttakurssissa	0,1	5,9	0,5	1,0	0,5

Liikevaihdon translaatoriski 2020

(Milj. euroa)	USD	GBP	PLN	RUB	UAH
+10 % muutos valuuttakurssissa	-0,1	-4,6	-0,4	-0,9	-0,4
-10 % muutos valuuttakurssissa	0,1	5,6	0,5	1,0	0,5

Valuuttariskin tase ja transaktioriski 31.12.2020

(Milj. euroa)	EUR	USD	GBP	CHF	PLN	RUB	SEK
Myyntisaamiset	1,0	0,5	0,0	1,6	0,0	0,1	0,1
Pankkitilit	-1,7	-0,2	0,0	-0,4	0,1	0,0	0,3
Ostovelat	-2,9	-0,4	-0,1	-1,4	0,0	0,0	-0,2
Sisäiset lainat	-1,0	0,2					
Taseriski yhteensä	-4,6	0,1	-0,1	-0,3	0,1	0,1	0,2
Ennustetut myynnit alle vuosi	0,0	3,0	0,0	9,2	0,0	3,9	1,0
Ennustetut ostot alle vuosi	-12,3	-6,1	0,0	-20,0	0,0	0,0	-0,4
Ennustettu riski yhteensä	-12,3	-3,1	0,0	-10,7	0,0	3,9	0,6
Valuuttasuojat yhteensä	5,9	4,0		5,1		-1,8	
Nettoriski yhteensä	-11,0	1,0	-0,1	-5,9	0,1	2,1	0,8

IFRS 7 mukainen valuuttaherkkyysanalyysi 2021

(Milj. euroa)	Liiketoiminnan trans- aktioriski (alle vuosi) +/-10 %	Rahoitukselliset riskit (alle vuosi) +/-10 %	Translaatio- riski, EBT +10 %	Translaatio- riski, EBT -10 %	Translaatoriski, oma pääoma +10 %	Translaatoriski, oma pääoma -10 %
EUR	0,3	0,2				
USD	0,3	0,0	0,0	0,0	-0,1	0,2
GBP	0,0	0,0	-1,1	1,3	-10,0	12,2
CHF	0,6	0,0				
PLN	0,0	0,1	0,0	0,0	0,1	-0,1
RUB	0,1	0,0	-0,1	0,1	-0,3	0,3
SEK	0,0	0,0	0,0	0,0	-0,3	0,3
UAH	0,0	0,0	0,0	0,0	-0,1	0,2

Taulukossa on huomioitu valuuttasuojat mutta ei ennustettuja kassavirtoja. Liiketoiminnan transaktioriskit pitävät sisällään myyntisaamiset, ostovelat ja valuuttatermiinit. Rahoitukselliset riskit pitävät sisällään sisäiset valuuttalainat ja vieraan valuutan pankkisaldot. Laskelmassa ei ole huomioitu varainhoitajien hallinnoimien sijoitussalkkujen vieraassa valuutassa olevia varoja tai niiden valuuttasuojia. Yllä olevan taulukon luvut kertovat mikä on kunkin valuutan riski kaikkia muita valuuttoja vastaan. Translaatoriskit on määritetty konsernin raportointijärjestelmän avulla määrittelemällä vuoden lopun vieraan valuutan kurssit yhtä euroa vastaan ja muuttamalla niitä sitten yksi kerrallaan +/-10 %. Translaatoriski, EBT tarkoittaa valuuttakurssiriskiä, joka kohdistuu konsernin voittoihin ennen veroja ja translaatoriski, oma pääoma valuuttakurssiriskiä, joka kohdistuu konsernin oman pääoman arvoon.

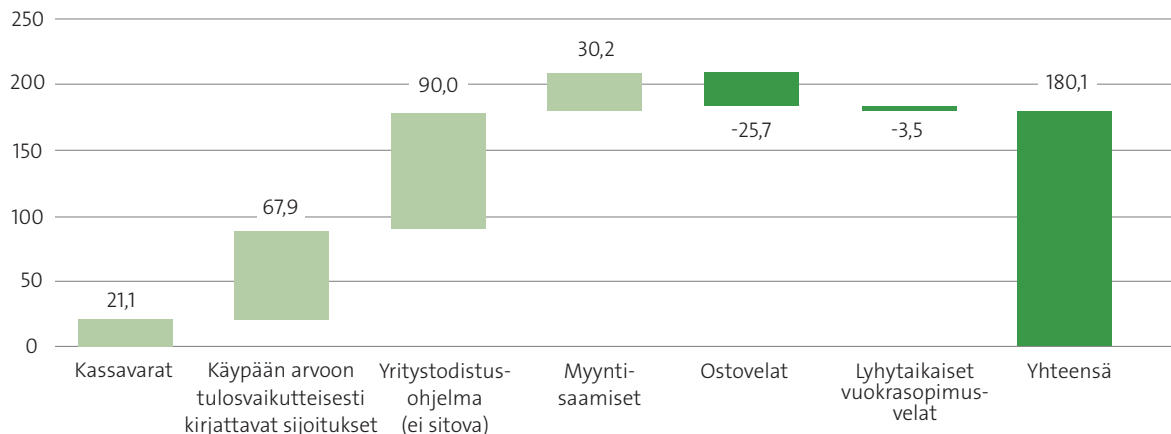
IFRS 7 mukainen valuuttaherkkyysanalyysi 2020

(Milj. euroa)	Liiketoiminnan trans- aktioriski (alle vuosi) +/-10 %	Rahoitukselliset riskit (alle vuosi) +/-10 %	Translaatio- riski, EBT +10 %	Translaatio- riski, EBT -10 %	Translaatoriski, oma pääoma +10 %	Translaatoriski, oma pääoma -10 %
EUR	0,4	0,3				
USD	0,4	0,0	0,0	0,0	-0,1	0,1
GBP	0,0	0,0	-1,0	1,2	-9,6	11,8
CHF	0,5	0,0				
PLN	0,0	0,0	0,0	0,0	0,3	0,0
RUB	0,2	0,0	-0,2	0,2	-0,1	0,5
SEK	0,0	0,0	0,0	0,0	-0,1	0,4
UAH	0,0	0,0	0,0	0,0	0,0	0,3

Johdannaisten nimellisarvot

(Milj. euroa)	31.12.2021	31.12.2020
Valuuttajohdannaiset, suojauslaskennassa	43,4	46,4
Valuuttajohdannaiset, ei suojauslaskennassa	1,1	
Yhteensä	44,5	46,4

Lyhyen aikavälin likviditeetti (milj. euroa)



Taulukko kuvaa Raisio-konsernin lyhyen aikavälin likviditeettiasemaa ja siinä on käytetty diskonttaamattomia arvoja. Taulukosta on jätetty huomioimatta valuuttajohdannaiset ja annetut takaukset. Myös nämä erät huomioiden konsernin likviditeetti on hyvällä tasolla.

Maturiteettijakauma 2021

(Milj. euroa)	Yhteensä	alle 3 kuukautta	3–6 kuukautta	6–9 kuukautta	9–12 kuukautta	1–2 vuotta	2–5 vuotta	yli 5 vuotta
Rahoitusvelat								
Ostovelat	-25,7	-25,7						
Vuokrasopimusvelat	-30,1	-0,6	-1,2	-0,6	-1,1	-3,4	-7,4	-15,9
Yhteensä	-55,8	-26,3	-1,2	-0,6	-1,1	-3,4	-7,4	-15,9
Valuuttajohdannaiset, suojauslaskennassa								
Saatava määrä	42,0	19,9	11,3	7,9	2,9			
Maksettava määrä	-42,3	-20,0	-11,4	-8,0	-2,9			
Yhteensä	-0,3	-0,1	-0,1	0,0	0,0			
Valuuttajohdannaiset, ei suojauslaskennassa								
Saatava määrä	1,0	0,1			0,9			
Maksettava määrä	-1,1	-0,1			-1,0			
Yhteensä	0,0	0,0	0,0	0,0	0,0			
Takaussopimukset								
Annetut takaukset	-1,5	-1,5						

Taulukossa on käytetty diskonttaamattomia arvoja. Toistaiseksi voimassaolevat vuokrasopimusvelat on laskelmassa huomioitu nykyisen strategiakauden eli vuoden 2025 loppuun. Annetuilla takaussopimuksilla tarkoitetaan emoyhtiön tytäryhtiöiden puolesta antamia takauksia. Ne on sisällytetty aikaisimpaan ajanjaksoon, jona takauksen perusteella voidaan vaatia maksua. Raisio-konserni ei pidä niiden toteutumista todennäköisenä.

5.4.2 Likviditeetti- ja maksuvalmiusriski

Maksuvalmiusriskillä tarkoitetaan riskiä siitä, että rahoitusvarat ja lisärahoitusmahdollisuudet eivät kattaisi liiketoiminnan tulevia tarpeita. Riskienhallintapolitiikan mukaisesti Raisio-konserni pyrkii ylläpitämään hyvän maksuvalmiuden kaikissa olosuhteissa ja siten turvaamaan sen johdon strategisen toimintavapauden. Tilinpäätöshetkellä konsernin maksuvalmius muodostui rahoitusvaroista, tililimiiteistä ja ei-sitovasta yritystodistusohjelmasta. Mahdolliset lisärahoitustarpeet katetaan rahoituspolitiikkaa noudattaen leasingrahoitusten, pankkilainojen ja rahamarkkinainstrumenttien avulla. Konsernin hallitus hyväksyy kaikki merkittävät lainanotto päätökset.

Maturiteettijakauma 2020

(Milj. euroa)	Yhteensä	alle 3 kuukautta	3–6 kuukautta	6–9 kuukautta	9–12 kuukautta	1–2 vuotta	2–5 vuotta	yli 5 vuotta
Rahoitusvelat								
Ostovelat	-19,6	-19,6						
Vuokrasopimusvelat	-15,1	-0,2	-0,4	-0,4	-0,3	-2,2	-4,6	-7,0
Yhteensä	-34,8	-19,8	-0,4	-0,4	-0,3	-2,2	-4,6	-7,0
Valuuttajohdannaiset, suojauslaskennassa								
Saatava määrä	40,1	21,4	15,9	1,5	1,5			
Maksettava määrä	-40,2	-21,1	-16,1	-1,5	-1,5			
Yhteensä	-0,1	0,3	-0,2	-0,1	-0,1			
Takaussopimukset								
Annetut takaukset	-1,6	-1,6						

5.4.3 Korkoriski

Korkoriskillä tarkoitetaan korkomuutosten vaikutusta Raisio-konsernin nettorahoituskuluihin ja -tuottoihin sekä eri korkosijoitusten ja korkojohdannaisten markkina-arvoihin seuraavan 12 kuukauden aikana. Korkoriskiä hallitaan konsernin rahoituspolitiikan mukaisesti ohjaamalla luottosalkun ja korkosijoitusten rakennetta, laina-aikoja ja takaisinmaksurakenteita. Korkoprofiilin muokkauksessa välineinä voidaan käyttää koronvaihotosopimuksia sekä korkofutuureita ja -optioita. Tilinpäätöshetkellä konsernilla oli uuden tuotantolaitoksen laitteisiin liittyvä 15,5 miljoonan euron sitova korkojohdannainen. Johdannainen eräännyttyä maaliskuussa 2025 ja sen tarkoitus on voimassaoloaikansa ajan poistaa vuokrasopimusvelan korkoriski. Poikkeuksellisesta korkoympäristöstä johtuen konserni on negatiivisilta talletuskoirilta välttyäkseen sijoittanut kassavarojaan likvideihin matalan luotto- ja korkoriskin korkoinstrumentteihin. Tilinpäätöshetkellä sijoitussalkun duraatio oli 1,55 vuotta ja pääoma sekä realisoitumaton arvomuutos olivat yhteensä 67,9 miljoonaa euroa. Edellä mainittua duraatiolukua hyödyntäen olisi markkinakoron 100 korkopisteen laskulla tai nousulla +/- 1,1 miljoonan euron vaikutus konsernin tulokseen ennen veroja.

5.4.4 Vastapuoliriski

Vastapuoliriskillä tarkoitetaan tilannetta, jossa sopimusosapuoli ei kykene täyttämään tai ei halua täyttää omaa velvoitettaan. Raisio-konserni altistuu vastapuoliriskille liiketoimintayksiköiden osto- ja myyntisopimusten sekä muiden sopimusten kautta. Lisäksi vastapuoliriskille altistavat rahoitusosaston tekemät johdannaiskaupat sekä rahoitus- sijoitus ja kassanhallintaratkaisut. Tämän riskin hallinnassa keskeisenä keinona on huolellinen, hyvän luottokelpoisuuden omaavien vastapuolien valinta.

Sijoitustoiminta

Raisio-konsernin sijoitusportfoliota säädellään rahoituspolitiikan mukaisesti sijoitusallokaation, maturiteetin ja vastapuolten osalta. Maturiteetiltaan lyhyt- ja pitkäaikaisten suorien korkosijoitusten lisäksi varoja voidaan sijoittaa korkorahastoihin. Edellä mainittujen lisäksi voidaan pieni osa konsernin kokonaisvarallisuudesta sijoittaa vaihtoehtoisten sijoitusten rahastoihin sekä osakkeisiin ja osakerahastoihin. Strukturoidut tuotteet eivät ole sallittuja. Vastapuolina voivat lähtökohtaisesti olla Euroopan rahaliiton jäsenvaltiot, suuret suomalaiset kunnat ja niiden yhteenliittymät, Suomessa yritys pankkitoimintaa harjoittavat rahalaitokset sekä Euroopan rahaliiton jäsenvaltiossa rekisteröidyt yritykset, joilla on hyvä luottoluokitus. Tilinpäätöshetkellä kahden varainhoitajan hallinnoimien sijoitussalkkujen, joissa varat ovat sijoitettuina hajautetusti korkorahastoihin, yhteenlaskettu arvo oli 67,9 miljoonaa euroa.

Myynnin luottoriski

Myynnin luottoriskin hallinnan periaatteet määrittellään Raisio-konsernin hallituksen hyväksymässä luottopolitiikassa. Toimintasegmentit tekevät itsenäisesti vastapuoliriskiin liittyviä päätöksiä, kuten päättävät asiakkaaksi hyväksymisen kriteereistä, sovellettavista myyntiehdosta ja tarvittavista takuista konsernin luottopolitiikan sallimien rajojen puitteissa. Myyntisaamisia voidaan turvata luottovakuutuksilla.

Raisio-konserni toimii päivittäistavarakaupparakenteilla ja sen luottoriskikertymät johtuvat kyseisten markkinoiden rakenteesta. Merkittävä osa konsernin tuloksesta syntyy Benecol-liiketoiminnasta ja erityisesti Iso-Britanniasta. Merkittävä osa sekä Ison-Britannian että Suomen elintarvikeliiketoiminnan myyntituloista saadaan muutamilta merkittävimmältä päivittäistavarakaupparakenteiltä. Konserni ei kuitenkaan ole havainnut isoimpien asiakkaidensa luottokelpoisuuden heikkenemistä Isossa-Britanniassa tai Suomessa. Markkinarakenteen aiheuttamat luottoriskikertymät on tiedostettu ja ne huomioidaan osana konsernin päätöksentekoa.

Luottotappiot

(Milj. euroa)	Saatavat 31.12.2021	Aikaisempien vuosien luotto- tappiot suhteessa saataviin	Laskennallinen minimi luottotap- piovaraus	Luottotappio- varaus 2021	Luottotappio- varaus 2020
Kaikki saatavat yhteensä	30,3	0,1 %	0,0	0,1	0,1
Erääntyneet saatavat yhteensä	4,4	0,4 %	0,0	0,1	0,1
Yli 60 päivää sitten erääntyneet saatavat	0,2	4,2 %	0,0	0,1	0,1

Taulukossa on verrattu konsernin edellisten kolmen tilikauden toteutuneita luottotappioita suhteessa kunkin tilikauden alun saataviin. Laskennassa on sovellettu varausmatriisia, joka perustuu historiatietoon aikaisemmin konsernissa toteutuneista luottotappioista sekä konsernin arvioon tulevaisuuden taloudellisista olosuhteista.

6 Kauden verotettavaan tuloon perustuvat verot ja laskennalliset verot



Sisältö

Tämä liitetieto sisältää tuloveroihin ja laskennallisiin veroihin liittyvät liitetiedot.

6.1 Tuloverot



Laadintaperiaatteet

Konsernin verokulu sisältää konserniyhtiöiden tilikauden tulokseen perustuvat verot, aikaisempien tilikausien verojen oikaisut sekä laskennallisten verojen muutoksen. Verot kirjataan tulosvaikutteisesti, paitsi milloin ne liittyvät laajaan tuloslaskelmaan tai suoraan omaan pääomaan kirjattuihin eriin. Tällöin myös verovaikutus kirjataan vastaaviin eriin. Tilikauden verotettavaan tuloon perustuva vero lasketaan verotettavasta tulosta kunkin maan voimassaolevan verokannan perusteella. Veroa oikaistaan mahdollisilla edellisiin tilikausiin liittyvillä veroilla.

Konserni vähentää kauden verotettavaan tuloon perustuvat verosaamiset ja -velat toisistaan siinä tapauksessa, että konsernilla on laillisesti toimeenpantavissa oleva oikeus kuitata kirjatut erät toisistaan.



Keskeiset arviot ja harkintaan perustuvat ratkaisut

Konserni on verotuksen kohteena useassa eri maassa ja tuloverojen laskentaan liittyy runsaasti arvioita ja harkintaa. Veroina kirjatut määrät vastaavat tämänhetkistä käsitystä ja nykyisten verolakien tulkintaa. Johto arvioi säännöllisesti verolaskelmissa tehtyjä kannanottoja tilanteissa, joissa verosäännökset ovat tulkinnanvaraisia.



Tuloverot

(Milj. euroa)	2021	2020
Tilikauden verotettavaan tuloon perustuva vero	-3,6	-2,4
Edellisten tilikausien verot	2,2	-0,1
Laskennalliset verot	-2,5	-3,5
Yhteensä	-3,9	-6,0

Vuonna 2021 tilikauden voittoon perustuva verokulu oli 3,9 (6,0) miljoonaa euroa ja efektiivinen verokanta 15,6 % (vuonna 2020 20,3 %). Tilikauden efektiivistä verokantaa alensi 2,3 miljoonan euron edellisten vuosien veronpalautus liittyen Ison-Britannian liiketoimintaan.

Tuloslaskelman verokulun ja konsernin kotimaan verokannalla 20 % (20 % vuonna 2020) laskettujen verojen välinen täsmäytyslaskelma:

(Milj. euroa)	2021	2020
Verot laskettuna kotimaan verokannalla	-4,9	-5,9
Ulkomaisten tytäryritysten poikkeavan verokannan vaikutus	0,1	0,1
Laskennallisten verojen uudelleen arvostus, verokannan muutos	-1,2	-0,3
Verovapaat tuotot	0,1	0,3
Vähennyskelvottomat kulut	-0,1	-0,1
Tilikauden tappiot, joista ei ole kirjattu verosaamista		0,0
Aiemmin kirjaamattomien verotuksellisten tappioiden verosaamisen käyttö	0,1	0,1
Aiemmin kirjattujen verosaamisten poisto	0,0	
Ylimääräiset verovähennykset	0,0	0,0
Verot aikaisemmilta vuosilta	2,2	-0,1
Muut erät	-0,1	-0,1
Yhteensä	-3,9	-6,0

Laskennallisten verojen uudelleen arvostus johtuen verokannan muutoksesta liittyy Terveelliset elintarvikkeet -segmentin Länsi-Euroopan liiketoimintaan.



Tuloverovelat

(Milj. euroa)	2021	2020
Tuloverovelka	0,4	0,2
Tuloverovelka	0,4	0,2

6.2 Laskennalliset verot



Laadintaperiaatteet

Laskennalliset verot lasketaan varojen ja velkojen kirjanpitoarvojen ja verotuksellisten arvojen välisistä väliaikaisista eroista sekä käyttämättömistä verotuksellisista tappioista siltä osin kuin on todennäköistä, että ne pystytään hyödyntämään tulevaisuudessa kertyvää verotettavaa tuloa vastaan.

Laskennalliset verot on laskettu käyttämällä tilinpäätöspäivään mennessä säädettyjä verokantoja tai verokantoja, joiden hyväksyntä sisällöstä on ilmoitettu tilinpäätöspäivään mennessä.

Merkittävimmät väliaikaiset erot syntyvät aineellisten ja aineettomien hyödykkeiden poistoista, varauksista, johdannaissopimusten arvostamisista käypään arvoon sekä liiketoimintojen yhdistämisen yhteydessä tehdyistä käypiin arvoihin perustuvista oikaisuista. Verotuksessa vähennyskelvottomasta liikearvosta ei kirjata laskennallista veroa.



Keskeiset arviot ja harkintaan perustuvat ratkaisut

Laskennallisia verosaamisia kirjatessa johdolta vaaditaan harkintaa sen suhteen, pystytäänkö saamiset todennäköisesti hyödyntämään tai käyttämään laskennallisia verovelkoja vastaan ennakoitavissa olevassa tulevaisuudessa. Laskennallinen verosaaminen on kirjattu siihen määrään asti, kuin on todennäköistä että tulevaisuudessa syntyy verotettavaa tuloa, jota vastaan väliaikainen ero voidaan hyödyntää. Laskennallisen verosaamisen kirjaamisedellytykset arvioidaan aina jokaisen raportointikauden päättymispäivänä.

Myöhemmin käytettäviä verotuksellisia tappioita vastaavaa laskennallista verosaamista on kirjattu sen verran kuin sitä todennäköisesti pystytään hyödyntämään tulevaisuudessa kertyvien voittojen perusteella.

(Milj. euroa)	31.12.2021	31.12.2020
Avaava tase 1.1.	41,3	56,0
Muuntoero	1,7	-1,8
Lisäys 1.1.–31.12., hankittu liiketoiminta	12,4	
Lisäys 1.1.–31.12.	1,4	0,0
Vähennys 1.1.–31.12.	-0,8	-12,9
31.12.	56,0	41,3
Tappiot, joista kirjattu verosaaminen	7,4	0,2
Tappiot, joista ei kirjattu verosaamista	48,6	41,1

Konsernilla on kertyneitä tappioita 31.12.2021 yhteensä 56,0 milj. euroa (31.12.2020: 41,3 milj. euroa). Suurin osa vanhenevi vuotta pidemmän ajan kuluessa. Kertyneistä tappioista per 31.12.2021 on kirjattu verosaamisia 7,4 miljoonasta eurosta. Kertyneet tappiot, joista ei ole kirjattu verosaamista liittyvät Raisio-konsernin ulkomaan yksiköihin ja osittain hankittuun liiketoimintoon.



Laskennallinen nettoverovelka

Konsernitaseen nettottomalla määritellyt summat ovat seuraavat:

(Milj. euroa)	2021	2020
Laskennalliset verosaamiset	3,9	2,3
Laskennalliset verovelat	9,8	6,3
Laskennallinen nettoverovelka	5,9	4,0

Laskennalliset verosaamiset ja -velat vähennetään toisistaan, kun on olemassa laillisesti toimeenpantava oikeus kuitata ja milloin laskennalliset verot liittyvät samaan veronsaajaan.

Ulkomaisten tytäryritysten jakamattomista voittovaroista ei ole kirjattu laskennallista verovelkaa.



Laskennallisten verojen muutokset

Laskennallisten verojen muutokset tilikaudella 2021

(Milj. euroa)	1.1.2021	Kirjattu tulos- laskelmaan	Hankittu liiketoiminto	Kirjattu muihin laajan tuloksen eriin	Muunto- erot	31.12.2021
Laskennalliset verosaamiset:						
Varaukset	0,2	0,2			0,0	0,4
Vahvistetut verotukselliset tappiot	0,1	0,3	1,2			1,5
Johdannaissopimukset	0,0			0,0		0,0
Verotuksessa vähentämättä jätetyt poistot	1,0	-0,2				0,9
Muut erät	0,9	0,2		0,0	0,1	1,1
Yhteensä	2,3	0,4	1,2	0,0	0,1	3,9
Laskennalliset verovelat:						
Kertyneet poistoerot	4,0	2,9			0,3	7,2
Oman pääoman ehtoiset sijoitukset	0,5			0,0		0,5
Johdannaissopimukset	0,0			0,0		0,0
Aineettomien ja aineellisten hyödykkeiden arvostaminen käypään arvoon liiketoimintojen yhdistämisessä	0,4	-0,2				0,2
Varaukset		0,2				0,2
Muut erät	1,4	0,0	0,3		0,0	1,7
Yhteensä	6,3	2,9	0,3	0,0	0,3	9,8

Laskennallisten verojen muutokset tilikaudella 2020

(Milj. euroa)	1.1.2020	Kirjattu tulos- laskelmaan	Kirjattu muihin laajan tuloksen eriin	Muunto- erot	31.12.2020
Laskennalliset verosaamiset:					
Varaukset	0,2	0,0		0,0	0,2
Vahvistetut verotukselliset tappiot	2,4	-2,3			0,1
Johdannaissopimukset	0,1		0,0		0,0
Verotuksessa vähentämättä jätetyt poistot	1,2	-0,1			1,0
Muut erät	1,0	0,0	-0,1	-0,1	0,9
Yhteensä	4,8	-2,4	-0,1	-0,1	2,3
Laskennalliset verovelat:					
Kertyneet poistoerot	3,2	1,0		-0,1	4,0
Oman pääoman ehtoiset sijoitukset	0,5		0,0		0,5
Johdannaissopimukset	0,0		0,0		0,0
Aineettomien ja aineellisten hyödykkeiden arvostaminen käypään arvoon liiketoimintojen yhdistämisessä	0,3	0,1			0,4
Muut erät	1,4			0,0	1,4
Yhteensä	5,3	1,1	0,0	-0,2	6,3

Vahvistettujen verotuksellisten tappioiden 2,3 miljoonan euron laskennallinen verosaamisen muutos liittyy aikaisempien tilikausien tappioon.

6.3 Muihin laajan tuloksen eriin liittyvät verot

Muihin laajan tuloksen eriin liittyvät verot

(Milj. euroa)	Ennen veroja	Vero-vaikutus	Verojen jälkeen
Vuosi 2021			
Oman pääoman ehtoisten sijoitusten muutos	0,4	-0,1	0,3
Rahavirran suojaus	0,0	0,0	0,0
Muuntoerot	5,8		5,8
	6,1	-0,1	6,0
Vuosi 2020			
Oman pääoman ehtoisten sijoitusten muutos	0,3	-0,1	0,2
Rahavirran suojaus	0,2	0,0	0,2
Muuntoerot	-5,8		-5,8
	-5,3	-0,1	-5,4

7 Oma pääoma



Sisältö

Tämä osio sisältää liitetiedot osakepääomasta ja oman pääoman rahastoista, muuntoerot, tiedot omista osakkeista, tiedot osin-gonjaosta ja liitetiedon jatkuvan toiminnon osakekohtaisesta tuloksesta.

7.1 Oma pääoma ja oman pääoman rahastot



Emoyrityksen osakepääoma jakautuu osakelajeittain seuraavasti:

(Milj. euroa)	1000 kpl	Osakepääoma	Omat osakkeet
Kantaosakkeita vaihdettu vaihto-osakkeiksi	336		
Omien osakkeiden luovutus, vaihto-osakkeet	-13		0,0
31.12.2019			
Kantaosakkeet (20 ääntä/osake)	31 455	5,3	
Kantaosakkeet, omia osakkeita	-213		-0,4
Vaihto-osakkeet (1 ääni/osake)	133 694	22,5	
Vaihto-osakkeet, omia osakkeita	-7 582		-19,3
Yhteensä	157 354	27,8	-19,8
Kantaosakkeita vaihdettu vaihto-osakkeiksi	10		
Omien osakkeiden luovutus, vaihto-osakkeet	-92		-0,2
31.12.2020			
Kantaosakkeet (20 ääntä/osake)	31 445	5,3	
Kantaosakkeet, omia osakkeita	-213		-0,4
Vaihto-osakkeet (1 ääni/osake)	133 704	22,5	
Vaihto-osakkeet, omia osakkeita	-7 490		-19,2
Yhteensä	157 446	27,8	-19,6
Kantaosakkeita vaihdettu vaihto-osakkeiksi	485		
Omien osakkeiden luovutus, vaihto-osakkeet	-1 010		-1,8
31.12.2021			
Kantaosakkeet (20 ääntä/osake)	30 961	5,2	
Kantaosakkeet, omia osakkeita	-213		-0,4
Vaihto-osakkeet (1 ääni/osake)	134 188	22,6	
Vaihto-osakkeet, omia osakkeita	-6 480		-17,4
Yhteensä	158 456	27,8	-17,8



Muuntoerot

(Milj. euroa)	2021	2020
Muuntoerot 1.1.	-20,6	-14,8
Muuntoeron muutos	5,8	-5,8
Muuntoerot 31.12.	-14,8	-20,6

Muuntoerot-rahasto sisältää itsenäisten ulkomaisten yksikköjen tilinpäätösten muuntamisesta syntyneet muuntoerot. Myös itse-näisiin ulkomaisiin yksikköihin tehtyjen nettosijoitusten suojaus-sista syntyvät voitot ja tappiot sisältyvät muuntoeroihin silloin, kun suojauslaskennan edellytykset ovat täyttyneet.



Muut rahastot

(Milj. euroa)	2021	2020
Muut rahastot:		
Oman pääoman ehtoiset sijoitukset	2,4	2,1
Suojausrahasto	-3,0	-3,0
Muut rahastot yhteensä	-0,6	-0,9

Muut rahastot sisältävät käyvän arvon rahaston myytävissä oleville rahoitusvaroille ja suojausrahaston, mikä sisältää rahoituksen suojauksena käytettävien johdannaisinstrumenttien kertyneet käypien arvojen muutosten tehokkaat osuudet.



Omat osakkeet

Raisio Oyj:n hallussa oli katsauskauden päättyessä 6 480 341 vaihto-osaketta ja 212 696 kantaosaketta, jotka on hankittu vuosina 2005–2012 yhtiökokoukselta saatujen valtuuksien nojalla tai saatu tytäryhteisön sulautumisessa elokuussa 2014 tai ovat siirtyneet yhtiölle, koska oikeus sulautumisvastikkeeseen on vanhentunut.

Omien osakkeiden muutokset tilikaudella 2021

(Milj. euroa)	kpl
1.1.2021	7 703 141
Luovutus hallituksen puheenjohtajalle ja jäsenille	-10 104
Suunnattu osakeanti, liiketoiminnan hankinta	-1 000 000
31.12.2021	6 693 037

Raisio Oyj:llä ja sen tytäryhteisöillä ei ole eikä katsauskauden aikana ole ollut pantiksi otettuja omia osakkeita.

7.2 Osingot



Laadintaperiaatteet

Konsernin maksamat osingot kirjataan sille tilikaudelle, jonka aikana osakkeenomistajat ovat hyväksyneet osingon maksettavaksi.



Osingot

Vuonna 2021 osinkoa jaettiin 0,13 euroa per osake eli yhteensä 20,6 miljoonaa euroa vuodelta 2020 (vuonna 2020 0,13 euroa osakkeelta vuodelta 2019 eli yhteensä 20,5).

Tilinpäätöspäivän jälkeen emoyrityksen hallitus on ehdottanut jaettavaksi osinkoa 0,14 euroa osakkeelta eli yhteensä 23,1 miljoonaa euroa. Hallituksen ehdottama vuoden 2021 osinko koostuu 0,10 euron osakekohtaisesta osingosta ja lisäksi 0,04 euron lisäosingosta osakkeelta.

7.3 Osakekohtainen tulos



Osakekohtainen tulos

(Milj. euroa)	2021	2020
Emoyhtiön omistajille kuuluva tilikauden voitto, jatkuvat toiminnot (milj. euroa)	20,9	23,4
Laimentamaton osakkeiden lukumäärän painotettu keskiarvo tilikauden aikana	157 445 889	157 415 611
Osakepalkkioista johtuva laimennus	669 117	543 850
Laimennettu osakkeiden lukumäärän painotettu keskiarvo tilikauden aikana	158 115 006	157 959 461
Laimentamaton osakekohtainen tulos, jatkuvat toiminnot (euroa/osake)	0,13	0,15
Laimennusvaikutuksella oikaistu osakekohtainen tulos, jatkuvat toiminnot (euroa/osake)	0,13	0,15

Laimentamaton osakekohtainen tulos on laskettu jakamalla emoyrityksen osakkeenomistajille kuuluva tilikauden voitto ulkona olevien osakkeiden lukumäärän painotetulla keskiarvolla tilikauden aikana.

Laimennusvaikutuksella oikaistua osakekohtaista tulosta laskettaessa osakkeiden lukumäärän painotetussa keskiarvossa otetaan huomioon kaikkien laimennettävien potentiaalisten osakkeiden osakkeiksi muuntamisesta johtuva laimentava vaikutus.

8 Henkilöstö ja lähipiiri



Sisältö

Henkilöstö ja lähipiiri -osuuteen on koottu henkilöstöä ja lähipiiriä koskevat liitetiedot.

8.1 Työsuhde-etuudet



Laadintaperiaatteet

Työsuhde-etuuksiin sisältyvät lyhytaikaiset työsuhde-etuudet, irtisanomisen yhteydessä suoritettavat etuudet sekä työsuhteen päättymisen jälkeiset etuudet.

Lyhytaikaiset työsuhde-etuudet sisältävät mm. palkat ja luontaisedut, vuosilomat ja bonukset. Irtisanomisen yhteydessä suoritettavat etuudet tarkoittavat etuuksia, jotka syntyvät irtisanomisesta sekä työsuorituksesta.

Työsuhteen päättymisen jälkeiset etuudet koostuvat eläkkeistä ja muista työsuhteen jälkeen maksettavista etuuksista. Eläkejärjestelyt luokitellaan maksupohjaisiksi ja etuuspuhjaisiksi. Konsernilla on vain maksupohjaisia eläkejärjestelyjä.

Maksupohjaisissa järjestelyissä konserni suorittaa maksuja erillisille yksiköille. Konsernilla ei ole oikeudellista eikä tosiasiallista velvoitetta maksaa lisämaksuja, mikäli maksujen saajataho ei pysty suoriutumaan kyseisten eläke-etuuksien maksamisesta. Kaikki sellaiset järjestelyt, jotka eivät täytä näitä ehtoja, ovat etuuspuhjaisia järjestelyjä.

Konsernin eläkejärjestelyt noudattavat eri maiden paikallisia säännöstöjä. Eläkejärjestelyt on yleensä hoidettu erillisissä eläkevakuutusyhtiöissä. Konsernin ulkomaiset eläkejärjestelyt samoin kuin Suomen TyEL-järjestelmä ovat maksupohjaisia. Maksupohjaisiin eläkejärjestelyihin tehdyt suoritukset kirjataan tulosvaiikutteisesti sillä tilikaudella, jota veloitus koskee. Konsernilla ei ole etuuspuhjaisia järjestelmiä.



Työsuhde-etuuksista aiheutuneet kulut

(Milj. euroa)	2021	2020
Palkat	21,5	20,2
Irtisanomisen yhteydessä suoritettavat etuudet	0,3	
Eläkekulut, maksupohjaiset järjestelyt	3,6	2,9
Osakeperusteiset palkkiot	0,8	0,7
Muut henkilösivukulut	1,2	1,1
Yhteensä	27,4	24,8



Konsernin palveluksessa oli tilikauden aikana keskimäärin (henkilö)

	2021	2020
Terveelliset elintarvikkeet	134	130
Terveelliset ainesosat	200	169
Muut toiminto	47	49
Yhteensä	381	348

Keskimääräinen henkilömäärä nousi vertailukauteen nähden uuden tuotantolaitoksen käyttöönoton ja hankitun liiketoiminnan myötä.

8.2 Osakeperusteiset maksut



Keskeiset arviot ja harkintaan perustuvat ratkaisut

Osakepalkkiojärjestelmässä mahdollinen palkkio kultakin ansaintajaksolta perustuu yhtiön osakkeen kokonaistuottoon (TSR). Tämän lisäksi palkkion maksaminen edellytti kumulatiivisen konsernin tulostavoitteen (EBT) saavuttamista vastaavalla jaksolla. Johto muutti kumulatiivisen konsernin tulostavoitteen (EBT) EBIT tulostavoitteeksi vuodesta 2022 eteenpäin.



Laadintaperiaatteet

Osakepalkkiojärjestelmien perusteella myönnettävät osakkeet arvostetaan käypään arvoon niiden myöntämishetkellä ja kirjataan työsuhde-etuuksista aiheutuviksi kuluiksi tasaisesti oikeuden ansainta- ja sitouttamisjakson aikana. Järjestelmissä suoritettavan rahan määrä arvioidaan kunkin tilinpäätöshetken osakekurssin mukaan ja jaksotetaan tulosvaiikutteisesti työsuhde-etuuksista aiheutuviksi kuluiksi myöntämispäivästä siihen asti, kun ansaintajakso tai sitä pidempi sitouttamisjakso päättyy. Osakkeina ja rahana suoritettava osuus kirjataan omaan pääomaan ja sosiaalikulujen osuus vieraaseen pääomaan. Osakepalkkiojärjestelmän perusteella tapahtuvat maksut suoritetaan aiemmin emoyhtiölle hankittuina omina osakkeina, käteisvaroina tai niiden yhdistelmänä.



Osakeperusteiset maksut

Raisio-konsernilla oli 31.12.2021 voimassa neljä Raisio Oyj:n hallituksen päättämää konsernin johtoon kuuluville ja nimetyille avainhenkilöille suunnattua osakepalkkiojärjestelmää, järjestelmä 2019–2021, järjestelmä 2020–2022, järjestelmä 2021–2023 ja järjestelmä 2022–2024. Jokaisessa osakepalkkiojärjestelmässä sen ansaintajakson perusteella maksettavat palkkiot vastaavat yhteensä enintään 1 000 000 Raisio Oyj:n vaihto-osakkeen arvoa sisältäen myös rahana maksettavan osuuden.

Jokaisessa osakepalkkiojärjestelmässä ansaintajakso on pituudeltaan kolme vuotta. Raisio Oyj:n hallitus päättää kunkin ansaintajakson ansaintakriteerit, kohderyhmän ja osakepalkkion enimmäismäärät osallistujakohtaisesti. Järjestelmän ansaintakriteerien saavuttamisen perusteella suoritettavan palkkion ja luovutettavien Raisio Oyj:n vaihto-osakkeiden määrän päättää hallitus ansaintajakson päättymistä seuraavan vuoden alussa.

Kaikissa järjestelmissä mahdollinen palkkio kultakin ansaintajaksolta perustuu yhtiön osakkeen kokonaistuottoon (TSR). Tämän lisäksi palkkion maksaminen edellyttää kumulatiivisen konsernin tulostavoitteen (EBIT) saavuttamista vastaavalla jaksolla. Mahdolliset palkkiot maksetaan osittain yhtiön vaihto-osakkeina ja osittain rahana. Rahaosuudella on tarkoitus kattaa palkkiosta avainhenkilöille aiheutuvia veroja ja veronluontoisia maksuja.

Mikäli henkilön työ- tai toimosuhde päättyy ennen palkkion maksamista, palkkiota ei pääsääntöisesti makseta.

Hallitus suosittelee, että järjestelmän kohderyhmään kuuluvat avainhenkilöt omistaisivat merkittävän osan kaikista järjestelmän perusteella saamista osakkeista niin kauan, kunnes heidän osakeomistustensa arvo vastaisi heidän puolen vuoden brutto-palkkaansa.

Yhtiökokousten päätöksen perusteella hallituksen jäsenille on maksettu heidän palkkiostaan 20 % luovuttamalla heille yhtiön hallussa olevia omia osakkeita. Vuosien 2009–2020 aikana osakkeita on luovutettu yhteensä 148 426 kappaletta ja vuonna 2021 yhteensä 10 104 kappaletta.

Osakeperusteiset järjestelmät:

Osakekannustinjärjestelmä					
(Milj. euroa)	2018–2020	2019–2021	2020–2022	2021–2023	2022–2024
Alkuperäinen osakemäärä, kpl	1 000 000	1 000 000	1 000 000	1 000 000	1 000 000
Alkuperäinen myöntämispäivä	15.3.2018	4.1.2019	21.1.2020	18.1.2021	
Toteutuspäivä	30.04.2021	30.04.2022	30.04.2023	30.04.2024	30.04.2025
Oikeuden syntymisjakso, vuosia	3,1	3,3	3,3	3,3	3,3
Jäljellä oleva syntymisjakso, vuosia	0,3	1,3	2,3	3,3	
Henkilömäärä kauden lopussa		16	19	26	
Maksutapa	osakkeita ja rahaa	osakkeita ja rahaa	osakkeita ja rahaa	osakkeita ja rahaa	osakkeita ja rahaa
Muutokset vuonna 2021					
1.1.2021					
Osakemäärä raportointikauden alussa	465 000	545 000	585 000		
Varalla raportointikauden alussa	535 000	455 000	415 000	1 000 000	
Muutokset raportointikaudella					
Myönnetty				820 000	
Peruuntuneet		60 000	50 000	50 000	
Toteutuneet					
Rauenneet	1 000 000				
31.12.2021					
Osakemäärä raportointikauden lopussa		485 000	535 000	770 000	
Varalla raportointikauden lopussa		515 000	465 000	230 000	1 000 000

Käyvän arvon määrittely

Osakkeina ja rahaosuutena maksettavan osuuden käypä arvo on määriteltävä myöntämispäivänä ja jaksotettu toteutuspäivään asti. Sosiaalikulustusten käypä arvo määritetään jokaisena raportointipäivänä kunnes mahdollinen palkkio on maksettu. Siten sosiaalikuluvälän määrä muuttuu Raision osakehinnan muuttuessa.

Kaudella myönnettyjen osakepalkkiojärjestelmien laskennassa käytetyt parametrit:

(Milj. euroa)	2021	2020
Osakkeen kurssi myöntämishetkellä, euroa	3,45	3,74
Osakkeen kurssi tilinpäätöshetkellä, euroa	3,37	3,19
Osakkeen kurssinousuoletus, p.a.	6,4 %	6,4 %
Oletetut osingot ennen palkkion maksua, euroa	0,51	0,52
Diskonttokorko	6,4 %	6,4 %
Erääntyminen, vuosia	3,2	3,3

Osakkeina suoritettavia osakeperusteisia maksuja sisältyvä työsuhde-etuuksista johtuviin kustannuksiin:

(Milj. euroa)	2021	2020
Osakkeina suoritettavat / suoritettavat	0,8	0,7
Rahana suoritettavat / suoritettavat	0,0	0,0
	0,8	0,7
Rahana suoritettavien osakeperusteisten järjestelyjen velat	0,0	0,0

Arvio tulevista kassamaksuista veroviranomaisille osakkeina suoritettavia osakeperusteisia maksuista kauden lopussa 2,0 miljoonaa euroa (1,1 miljoonaa euroa).

8.3 Lähipiiri



Lähipiiri

Raision-konsernin lähipiiriin muodostavat sen tytäryhtiöiden lisäksi konsernin hallituksen jäsenet, hallintoneuvoston jäsenet sekä toimitusjohtaja ja muut johtoryhmän jäsenet, mukaan lukien edellisten läheiset perheenjäsenet sekä yhteisöt, joissa heillä on määräysvalta tai huomattava vaikutusvalta.

8.3.1 Liiketoimet lähipiirin kanssa

(Milj. euroa)	2021	2020
Myynti johtoon kuuluville avainhenkilöille	3,6	1,0
Ostot johtoon kuuluville avainhenkilöiltä	10,0	0,9
Lyhytaikaiset saamiset johtoon kuuluville avainhenkilöiltä	0,1	0,1
Velat johtoon kuuluville avainhenkilöille	0,1	0,1

Myyntit johtoon kuuluville avainhenkilöille tapahtuvat käypään markkinahintaan.

Tilintarkastuspalkkiot

(Milj. euroa)	2021	2020
Tilintarkastajien palkkiot:		
Tilintarkastus	0,2	0,2
Muut palvelut	0,0	0,0
Yhteensä	0,2	0,2

8.3.2 Johdon työsuhde-etuudet

(Milj. euroa)	2021	2020
Palkat ja palkkiot	2,0	2,0
Osakeperusteiset etuudet	0,0	0,2
Yhteensä	2,0	2,2
Hallintoneuvoston jäsenet	0,0	0,0
Hallituksen jäsenet	0,2	0,3
Toimitusjohtaja sekä konsernin johtoryhmä:		
Toimitusjohtaja	0,7	0,7
Muu johtoryhmä	1,1	1,2
Yhteensä	1,7	1,9

8.3.3 Eläke- ja muut etuudet

Toimitusjohtajan ja johtoryhmän jäsenten eläkkeet määräytyvät Suomen työeläkejärjestelmän mukaan ja he kuuluvat Raision konserni johdon ryhmäeläkevakuutuksen piiriin. Ryhmäeläkevakuutukseen maksetaan vuosittain 15 prosenttia johtajan perusvuosipalkasta. Vuodesta 2020 alkaen johtajasopimuksissa noudatetaan lakisääteistä eläkeikää. Ennen vuotta 2020 johtoryhmään nimitettyjen jäsenten ja toimitusjohtajan eläkeikä on 62 vuotta.

Toimitusjohtajan johtajasopimuksen irtisanomisaika on 6 kuukautta molemmin puolin. Mikäli yhtiö irtisanoa toimitusjohtajan, toimitusjohtajalla on oikeus irtisanomisajan palkan lisäksi korvaukseen, mikä vastaa hänen 12 kuukauden palkkaansa.

Lisäeläkekulut

(Milj. euroa)	2021	2020
Toimitusjohtaja	0,1	0,1
Muu johtoryhmä	0,2	0,1
Yhteensä	0,2	0,2

Lisäeläkevakuutuksen kulut vuonna 2021 olivat toimitusjohtajan osalta 0,1 miljoonaa euroa ja muun johtoryhmän osalta yhteensä 0,2 miljoonaa euroa, yhteensä 0,2 miljoonaa euroa. Lisäeläkevakuutuksen kulut vuonna 2020 olivat toimitusjohtajan osalta 0,1 miljoonaa euroa ja muun johtoryhmän osalta yhteensä 0,1 miljoonaa euroa, yhteensä 0,2 miljoonaa euroa.

Pakolliset eläkevakuutuskulut

(Milj. euroa)	2021	2020
Toimitusjohtaja	0,1	0,1
Muu johtoryhmä	0,2	0,2
Yhteensä	0,3	0,2

Pakollisen eläkevakuutuksen kulut vuonna 2021 olivat toimitusjohtajan osalta 0,1 miljoonaa euroa ja muun johtoryhmän osalta yhteensä 0,2 miljoonaa euroa, yhteensä 0,3 miljoonaa euroa.

Pakollisen eläkevakuutuksen kulut vuonna 2020 olivat toimitusjohtajan osalta 0,1 miljoonaa euroa ja muun johtoryhmän osalta yhteensä 0,2 miljoonaa euroa, yhteensä 0,2 miljoonaa euroa.

9 Muut liitetiedot

9.1 Muut liitetiedot



Sisältö

Muut liitetiedot -osio sisältää liitetiedot muista tuotoista ja kuluista sekä varauksista.

9.1.1 Liiketoiminnan muut tuotot ja kulut



Laadintaperiaatteet

Liiketoiminnan muina tuottoina ja kuluina esitetään jatkuviin toimintoihin liittyvät muut kuin varsinaiseen suoritemyyntiin liittyvät tuotot ja kulut. Liiketoiminnan muissa tuotoissa ja kuluissa esitetään myös aineellisten ja aineettomien hyödykkeiden luovutuksesta syntyvät voitot ja tappiot, muut tulot tai kulut sekä myyntisaamisiin ja ostovelkoihin liittyvät realisoituneet ja realisoitumattomat kurssivoitot ja kurssitappiot.



Muut liiketoiminnan tuotot ja kulut

(Milj. euroa)	2021	2020
Aineellisen ja aineettoman käyttöomaisuuden myyntivoitot ja -tappiot	0,1	0,1
Muut liiketoiminnan muut tuotot ja kulut	2,5	1,2
Yhteensä	2,5	1,3

Muut liiketoiminnan tuotot sisältää myynnin ja oston realisoituneita ja realisoitumattomia kurssieroja sekä muita sekalaisia tuottoja ja kuluja. Tilikauden 1.1.–31.12.2021 liiketoiminnan tuotot sisältävät 2,8 miljoonan euron tuoton saamisen myynnistä. Vertailukauden 1.1.–31.12.2020 liiketoiminnan muihin tuottoihin sisältyy 1,1 miljoonan euron varauksen purku, johon ei enää liittynyt vastaisia tapahtumia, jotka olisivat vaikuttaneet veloitteen täyttämiseen.

9.1.2 Varaukset



Laadintaperiaatteet

Varaukset kirjataan, kun konsernilla on aikaisemman tapahtuman seurauksena oikeudellinen tai tosiasiallinen veloitte, maksuveloitteen toteutuminen on todennäköistä ja veloitteen suuruus on arvioitavissa luotettavasti. Jos osasta veloitetta

on mahdollista saada korvaus joltakin kolmannelta osapuolelta, korvaus kirjataan erilliseksi omaisuuseräksi, mutta vasta siinä vaiheessa, kun korvauksen saaminen on käytännössä varmaa. Varaukset arvostetaan veloitteen kattamiseksi vaadittavien menojen nykyarvoon. Nykyarvon laskennassa käytetty diskonttaustekijä valitaan siten, että se kuvastaa markkinoiden näkemystä tarkasteluhetken rahan aika-arvosta ja veloitteeseen liittyvästä riskistä. Varausten määrä arvioidaan jokaisena tilinpäätöspäivänä ja niiden määriä muutetaan vastaamaan parasta arviota tarkasteluhetkellä.

Uudelleenjärjestelyvaraus kirjataan, kun konserni on laatinut yksityiskohtaisen uudelleenjärjestelysuunnitelman ja aloittanut suunnitelman toimeenpanon tai tiedottanut asiasta. Uudelleenjärjestelyä koskevan suunnitelman tulee sisältää vähintään seuraavat tiedot: järjestelyä koskeva liiketoiminta; pääasialliset toimipaikat, joihin järjestely vaikuttaa; niiden henkilöiden toimipaikkojen sijainti, työtehtävät ja arvioitu lukumäärä, joille tullaan suorittamaan korvauksia työsuhteen päättymisestä sekä toteutuvat menot ja suunnitelman toimeenpanoaika.

Tappiollisista sopimuksista kirjataan varaus, kun veloitteiden täyttämiseksi vaadittavat välttämättömät menot ylittävät sopimuksesta saatavat hyödyt.

Käytöstä poistamista ja alkuperäiseen tilaan palauttamista koskevista veloitteista kirjataan varaus silloin, kun konsernilla on ympäristölainsäädännön ja konsernin ympäristövastuuperiaatteiden perusteella veloitte, joka liittyy tuotantolaitoksen käytöstä poistamiseen, ympäristövahingon korjaamiseen tai laitteiston paikasta toiseen siirtämiseen.



Keskeiset arviot ja harkintaan perustuvat ratkaisut

Johto arvioi säännöllisesti varauksena kirjattavan menon määrää, jotta se vastaa olemassa olevan veloitteen täyttämisen veloitteita raportointikauden päättämispäivänä.



Varaukset

(Milj. euroa)	2021	2020
Varaukset 1.1.	0,0	1,2
Muuntoerot		-0,1
Käytetyt varaukset		-1,1
Varaukset 31.12.	0,0	0,0

Vertailukauden 1.1.–31.12.2020 lopussa purettiin lopetettuun makeisliiketoimintaan liittyvä myyntisaamisten takausvaraus, koska varaukseen ei liity enää vastaisia tapahtumia, jotka vaikuttaisivat veloitteen täyttämiseen.

10 Emoyhtiön tilinpäätös (FAS)

Emoyhtiön tuloslaskelma

(euroa)	Liitetieto	1.1.–31.12.2021	1.1.–31.12.2020
LIKEVAIHTO		1 669 112,88	1 618 205,88
Liiketoiminnan muut tuotot			
Henkilöstökulut	1.	-4 389 817,98	-3 527 808,00
Poistot ja arvonalentumiset	2.	-13 215,92	-13 313,99
Liiketoiminnan muut kulut	3.	-1 346 385,19	-1 476 612,97
LIIKEVOITTO (-TAPPIO)		-4 080 306,21	-3 399 529,08
Rahoitustuotot ja -kulut	4.	+16 196 688,21	+10 938 592,74
VOITTO (TAPPIO) ENNEN TILINPÄÄTÖSSIIRTOJA JA VEROJA		12 116 382,00	7 539 063,66
Tilinpäätössiirrot	5.	+10 060 601,82	+6 453 788,02
Tuloverot	6.	-1 623 702,03	-574 440,05
TILIKAUDEN VOITTO (TAPPIO)		20 553 281,79	13 418 411,63

Emoyhtiön tase

(euroa)	Liitetieto	31.12.2021	31.12.2020
VASTAAVAA			
PYSYVÄT VASTAAVAT			
Aineettomat hyödykkeet	7.	35 139,09	39 230,02
Aineelliset hyödykkeet	7.	370 460,46	375 869,69
Osuudet saman konsernin yrityksistä	8.	210 386 887,43	198 893 029,60
Saamiset konserniyhtiöiltä	8.		
Muut sijoitukset	8.	944 978,29	944 978,29
		211 737 465,27	200 253 107,60
VAIHTUVAT VASTAAVAT			
Saamiset	9.	17 740 603,29	34 128 292,91
Rahoitusarvopaperit	10.	67 033 996,48	69 896 000,71
Rahat ja pankkisaamiset		15 928 328,51	15 834 287,12
		100 702 928,28	119 858 580,74
VASTAAVAA YHTEENSÄ		312 440 393,55	320 111 688,34
VASTATTAVAA			
OMA PÄÄOMA	11.		
Osakepääoma		27 776 072,91	27 776 072,91
Ylikurssirahasto		2 908 045,06	2 908 045,06
Vararahasto		88 586 879,98	88 586 879,98
Sijoitetun vapaan oman pääoman rahasto		20 784 370,92	18 661 145,47
Edellisten tilikausien voitto		74 540 426,78	79 791 197,59
Tilikauden voitto		20 553 281,79	13 418 411,63
		235 149 077,44	231 141 752,64
TILINPÄÄTÖSSIIRTOJEN KERTYMÄ	12.	22 358,64	20 960,46
VIERAS PÄÄOMA			
Lyhytaikainen vieras pääoma	13.	77 268 957,47	88 948 975,24
		77 268 957,47	88 948 975,24
VASTATTAVAA YHTEENSÄ		312 440 393,55	320 111 688,34

Emoyhtiön rahavirtalaskelma

(1000 e)	2021	2020
LIIKETOIMINNAN RAHAVIRTA		
Voitto (tappio) ennen tilinpäätössiirtoja ja veroja	12 118	7 539
Oikaisut liikevoittoon:		
Suunnitelman mukaiset poistot	13	13
Rahoitustuotot ja -kulut	-16 197	-10 939
Muut tuotot ja kulut, joihin ei sisälly maksua	36	294
Rahavirta ennen käyttö pääoman muutosta	-4 030	-3 092
Käyttöpääoman muutos		
Lyhytaikaisten liikesaamisten lisäys (-), vähennys (+)	+128	+17
Lyhytaikaisten korottomien velkojen lisäys (+), vähennys (-)	+234	-267
	362	-250
Liiketoiminnan rahavirta ennen rahoituseriä ja veroja	-3 668	-3 342
Maksetut korot ja maksut liiketoiminnan rahoituskuluista	-394	-266
Saadut korot ja muut rahoitustuotot	898	408
Maksetut välittömät verot	-1 834	-383
	-4 998	-3 583
LIIKETOIMINNAN RAHAVIRTA	-4 998	-3 583
INVESTOINTIEN RAHAVIRTA		
Investoinnit aineellisiin ja aineettomiin hyödykkeisiin	-4	-1
Investoinnit tytäryhtiöosakkeisiin	-7 584	
Myönnettyt lainat	-2 500	
Lainasaamisten takaisinmaksut	11 680	
INVESTOINTIEN RAHAVIRTA	1 592	-1
Rahavirta investointien jälkeen	-3 405	-3 584
RAHOITUKSEN RAHAVIRTA		
Muut rahoituserät netto	1 385	-349
Saadut osingot konserniyhtiöiltä	14 483	11 103
Lyhytaikaisten lainojen lisäys (+), vähennys (-)	-1 188	-6 264
Saadut ja maksetut konserniavustukset	6 455	12 585
Maksetut osingot ja muu voitonjako	-20 498	-20 421
RAHOITUKSEN RAHAVIRTA	637	-3 346
Rahavarojen muutos	-2 768	-6 929
Rahavarat tilikauden alussa	85 730	92 660
Rahavarat tilikauden lopussa	82 962	85 730

Emoyhtiön tilinpäätöksen laadintaperiaatteet

Raisio Oyj:n tilinpäätös on laadittu Suomen kirjanpitolainsäädännön periaatteiden mukaisesti. Tilinpäätös on laadittu 12 kuukauden ajalta tilikaudelta 1.1.–31.12.2021. Tilinpäätös on laadittu euroissa.

Valuuttamääräiset erät

Ulkomaan rahan määräiset liiketapahtumat kirjataan alun perin tapahtumapäivän kurssiin. Tilikauden päättyessä avoimina olevat ulkomaan rahan määräiset saamiset ja velat arvostetaan käyttäen tilinpäätöspäivän kursseja. Toteutuneet kurssierot samoin kuin saamisten ja velkojen arvostamisesta syntyneet kurssivoitot ja tappiot kirjataan tuloslaskelmaan. Varsinaiseen liiketoimintaan liittyvät kurssivoitot ja -tappiot käsitellään myyntien ja ostojen oikaisuerinä ja rahoituksen kurssivoitot ja -tappiot esitetään rahoituksen tuotoissa ja kuluissa.

Ulkomaan rahan määräisten lainojen arvon muutokset kirjataan tuloslaskelmaan rahoitustuottoihin ja -kuluihin. Raisio Oyj:llä ei ole tällä hetkellä ulkomaan rahan määräisiä lainoja.

Johdannaissopimukset

Riskienhallintapolitiikkansa mukaisesti yhtiö voi käyttää johdannaisia valuutta- ja korkoriskeiltä suojautumiseen. Valuuttajohdannaisia käytetään suojaamaan valuuttamääräisiä saamisia ja velkoja ja tulevia kaupallisia rahavirtoja. Johdannaissopimukset kirjataan alun perin sopimushetkellä käypään arvoon ja arvostetaan myöhemmin käypään arvoon. Johdannaisista syntyvät realisoituneet kurssierot kirjataan tulosvaikutteisesti.

Tuloutusperiaatteet

Palvelun myynti tuloutetaan, kun palvelu on suoritettu tai työ on tehty.

Eläkejärjestelyt

Yhtiön henkilöstön lakisääteinen ja vapaaehtoinen eläketurva on järjestetty ulkopuolisessa eläkevakuutusyhtiöissä. Suoritukset eläketurvaan liittyen kirjataan kuluksi sille vuodelle, jota veloitus koskee. Yhtiön toimitusjohtajalla on oikeus ja velvollisuus siirtää eläkkeelle täytettyään 62 vuotta.

Vuokrasopimukset

Vuokrasopimukseen liittyvät maksut jakotetaan tuloslaskelmaan kuluksi vuokra-ajalle.

Liikevaihto

Liikevaihtona esitetään tuotot emoyhtiön konserniyhtiöille tuottamasta palvelutoiminnasta.

Liiketoiminnan muut tuotot

Liiketoiminnan muina tuottoina on esitetty omaisuuden myyntivoitot ja muut kuin varsinaiseen suoritemyyniin liittyvät tuotot.

Tuloverot

Yhtiön tuloslaskelman verot sisältävät verotettavan tuloksen perusteella lasketut tilikauden verot sekä aikaisempien tilikausien verot. Tilinpäätöksessä tilinpäätössiirtojen kertymä esitetään

täysimääräisenä taseessa, eikä niihin sisältyvää verovelkaa ole käsitelty velkana. Laskennallisia veroja ei ole kirjattu.

Pysyvien vastaavien arvostaminen

Aineettomat ja aineelliset hyödykkeet on merkitty taseeseen hankintamenoa vähennettynä suunnitelman mukaisilla poistoilla. Suunnitelman mukaiset poistot on laskettu tasapoistoina aineettomien ja aineellisten hyödykkeiden taloudellisen pitoajan perusteella. Poistot on tehty hyödykkeen käyttöönottoaikasta alkaen.

Poistoajat ovat:

• rakennukset ja rakennelmat	10–25 vuotta
• koneet ja laitteet	4–10 vuotta
• aineettomat oikeudet	5–10 vuotta
• muut pitkävaikutteiset menot	5–20 vuotta.

Pysyvien vastaavien hyödykkeiden hankintamenot, joiden todennäköinen taloudellinen käyttöaika on alle kolme vuotta, sekä pienhankinnat (alle 1 200 euroa) on kirjattu kokonaisuudessaan kuluksi.

Myyntivoitot ja -tappiot määritetään vertaamalla myyntituottoa kirjanpitoarvoon, ja myyntivoitot ja -tappiot sisällytetään tuloslaskelman liiketoiminnan muihin tuottoihin ja kuluihin.

Yhtiön pysyvien vastaavien sijoituksissa olevat tytäryhtiöosakkeet ja osuudet on arvostettu hankintamenoa tai sitä alempana käypään arvoon.

Saatavien ja velkojen arvostaminen

Saatavat on arvostettu hankintamenoonsa tai hankintamenoa alempana todennäköiseen arvoonsa. Velat on arvostettu nimellisarvoonsa.

Varaukset

Varaukset kirjataan, kun yhtiöllä on tapahtuman seurauksena oikeudellinen tai tosiasiallinen veloitte, maksuveloitteen toteutuminen on todennäköistä ja veloitteen suuruus on arvioitavissa luotettavasti. Jos osasta veloitetta on mahdollisuus saada korvaus joltakin kolmannelta osapuolelta, korvaus kirjataan erilliseksi omaisuuseräksi, mutta vasta siinä vaiheessa, kun korvauksen saaminen on käytännössä varmaa.

Uudelleenjärjestelyvaraus kirjataan, kun yhtiö on laatinut yksityiskohtaisen uudelleenjärjestelysuunnitelman ja aloittanut suunnitelman toimeenpanon tai tiedottanut asiasta.

Rahoitusriskien ja -instrumenttien hallinta

Emoyhtiön rahoitusriskit eivät olennaisesti eroa konsernin rahoitusriskeistä, katso konsernitilinpäätöksen luku 5 Rahoitus.

Rahavarat

Rahat ja pankkisaamiset sisältävät rahat pankkitileillä.

Osakeperusteiset maksut

Raisio Oyj:llä on oli 31.12.2021 voimassa neljä Raisio Oyj:n hallituksen päättämää konsernin johtoon kuuluville ja nimetyille avainhenkilöille suunnattua osakepalkkiojärjestelmää, järjestelmä 2019–2021, järjestelmä 2020–2022, järjestelmä 2021–2023 ja järjestelmä 2022–2024.

Jokaisessa osakepalkkiojärjestelmässä ansaintajakso on pituudeltaan kolme vuotta. Raisio Oyj:n hallitus päättää kunkin ansaintajakson ansaintakriteerit, kohderyhmän ja osakepalkkion enimmäismäärät osallistujakohtaisesti. Järjestelmän ansaintakriteerien saavuttamisen perusteella suoritettavan palkkion ja luovutettavien Raisio Oyj:n vaihto-osakkeiden määrän päättää hallitus ansaintajakson päättymistä seuraavan vuoden alussa.

Kaikissa järjestelmissä mahdollinen palkkio kultakin ansaintajaksolta perustuu yhtiön osakkeen kokonaistuottoon (TSR). Tämän lisäksi palkkion maksaminen edellyttää kumulatiivisen konsernin tulostavoitteen (EBIT) saavuttamista vastaavalla jaksolla. Mahdolliset palkkiot maksetaan osittain yhtiön vaihto-osakkeina ja osittain rahana. Rahaosuudella on tarkoitus kattaa palkkiosta avainhenkilöille aiheutuvia veroja ja veronluontoisia maksuja. Mikäli henkilön työ- tai toimisuhte päättyy ennen palkkion maksamista, palkkiota ei pääsääntöisesti makseta.

Maksettavat osingot

Yhtiön maksamat osingot kirjataan sille kaudelle, jonka aikana osakkeenomistajat ovat hyväksyneet osingon maksettavaksi.

Tilinpäätössiirrot

Tilinpäätössiirrot koostuvat saaduista ja annetuista konserniavustuksista sekä poistoeron muutoksesta.

Vieraan pääoman menot

Vieraan pääoman menot kirjataan kuluksi sillä tilikaudella, jonka aikana ne syntyvät.

Omat osakkeet

Omien osakkeiden hankinta siihen liittyvine menoineen on esitetty yhtiön tilinpäätöksessä voittovarojen vähennyksenä. Omien osakkeiden luovutukset on esitetty voittovarojen lisäyksenä lukuun ottamatta suunnatussa osakeannissa luovutettuja omia osakkeita, joiden merkintähinta on merkitty sijoitetun vapaan oman pääoman rahastoon ja joiden hankintameno esitetään edelleen voittovaroissa.

Rahavirtalaskelma

Tilikauden aikaiset rahavirrat esitetään jaoteltuina liiketoiminnan, investointien ja rahoituksen rahavirtoihin. Rahavirtalaskelma on laadittu epäsuoraa menetelmää käyttäen.

Emoyhtiön tuloslaskelman liitetiedot

1. Henkilöstökulut

Palkat ja henkilösivukulut

(euroa)	2021	2020
Palkat ja palkkiot	3 644 559,92	2 949 597,02
Eläkekulut	634 919,14	466 970,08
Muut henkilösivukulut	110 338,92	111 240,90
Yhteensä	4 389 817,98	3 527 808,00

Johdon palkat ja palkkiot

(euroa)	2021	2020
Maksuperuste		
Toimitusjohtaja	662 414,28	731 732,42
Hallituksen jäsenet	242 200,00	267 400,00
Hallintoneuvosto	47 700,00	47 350,00
Yhteensä	952 314,28	1 046 482,42

Emoyhtiön palveluksessa oli tilikauden aikana keskimäärin

	2021	2020
Toimihenkilöt	30	30

Lähipiirivastuut

Hallituksen jäsenten ja toimitusjohtajan eläkesitoumukset. Emoyhtiön toimitusjohtajalla on oikeus ja velvollisuus siirtyä eläkkeelle täytettyään 62 vuotta.

2. Poistot ja arvonalentumiset

(euroa)	2021	2020
Suunnitelman mukaiset poistot	13 215,92	13 313,99

3. Liiketoiminnan muut kulut

(euroa)	2021	2020
KPMG Oy Ab		
Tilintarkastus	90 271,05	59 244,79
Veroneuvonta	1 810,40	0,00
Muut palvelut	11 657,00	17 645,00
Yhteensä	103 738,45	76 889,79

4. Rahoitustuotot ja -kulut

(euroa)	2021	2020
Osinkotuotot		
Saman konsernin yrityksiltä	14 483 316,75	11 091 326,25
Muilta	0,00	11 200,00
Yhteensä	14 483 316,75	11 102 526,25
Tuotot pitkäaikaisista sijoituksista yhteensä	14 483 316,75	11 102 526,25
Muut korko- ja rahoitustuotot		
Saman konsernin yrityksiltä	121 943,73	17 894,40
Muilta	1 659 114,28	838 257,25
Muut korko- ja rahoitus-tuotot yhteensä	1 781 058,01	856 151,65
Rahoitustuotot yhteensä	16 264 374,76	11 958 677,90
Kurssierot		
Saman konsernin yritykset	1 342 926,27	-859 635,13
Muut	-1 013 940,59	1 136 571,18
Kurssierot yhteensä	328 985,68	276 936,05
Korkokulut ja muut rahoituskulut		
Saman konsernin yrityksille	-11 450,66	-22 978,95
Muille	-385 221,57	-1 274 042,26
Korkokulut ja muut rahoituskulut yhteensä	-396 672,23	-1 297 021,21
Rahoituskulut yhteensä	-67 686,55	-1 020 085,16
Rahoitustuotot ja -kulut yhteensä	16 196 688,21	10 938 592,74

5. Tilinpäätössiirrot

(euroa)	2021	2020
Suunnitelman mukaisten ja verotuksessa tehtyjen poistojen erotus	-1 398,18	-1 511,98
Maksetut konserniavustukset	-4 100 000,00	-11 699 700,00
Saadut konserniavustukset	14 162 000,00	18 155 000,00
Yhteensä	10 060 601,82	6 453 788,02

6. Tuloverot

(euroa)	2021	2020
Tuloverot tilinpäätössiirroista	-2 012 400,00	-1 291 060,00
Tuloverot varsinaisesta toiminnasta	400 767,03	717 491,89
Verot aikaisemmilta tilikausilta	-12 069,06	-871,94
Yhteensä	-1 623 702,03	-574 440,05

Emoyhtiön taseen liitetiedot

7. Aineettomat hyödykkeet 2021

(euroa)	Aineettomat oikeudet	Muut pitkävaikutt. menot	Aineettomat hyödykkeet yhteensä
Hankintameno 1.1.	181 208,22	24 512,64	205 720,86
Lisäykset 1.1.–31.12.	3 715,76		3 715,76
Hankintameno 31.12.	184 923,98	24 512,64	209 436,62
Kertyneet poistot ja arvonalennukset 1.1.	141 978,20	24 512,64	166 490,84
Tilikauden poisto	7 806,69		7 806,69
Kertyneet poistot 31.12.	149 784,89	24 512,64	174 297,53
Kirjanpitoarvo 31.12.2021	35 139,09	0,00	35 139,09
Kirjanpitoarvo 31.12.2020	39 230,02	0,00	39 230,02

7. Aineelliset hyödykkeet 2021

(euroa)	Maa- ja vesialueet	Rakennukset ja rakennelmat	Koneet ja kalusto	Muut aineelliset hyödykkeet	Aineelliset hyödykkeet yhteensä
Hankintameno 1.1.	91 000,00	749 818,82	44 271,23	260 527,76	1 145 617,81
Lisäykset 1.1.–31.12.					0,00
Hankintameno 31.12.	91 000,00	749 818,82	44 271,23	260 527,76	1 145 617,81
Kertyneet poistot ja arvonalennukset 1.1.	0,00	725 476,89	44 271,23	0,00	769 748,12
Tilikauden poisto		5 409,23			5 409,23
Kertyneet poistot 31.12.	0,00	730 886,12	44 271,23	0,00	775 157,35
Kirjanpitoarvo 31.12.2021	91 000,00	18 932,70	0,00	260 527,76	370 460,46
Kirjanpitoarvo 31.12.2020	91 000,00	24 341,93	0,00	260 527,76	375 869,69
Tuotannollisten koneiden ja laitteiden kirjanpitoarvo					
31.12.2021			0,00		
31.12.2020			0,00		

8. Sijoitukset 2021

(euroa)	Konserniyritysten osakkeet	Muut osakkeet	Sijoitukset yhteensä
Hankintameno 1.1.	198 893 029,60	944 978,29	199 838 007,89
Lisäykset 1.1.–31.12.	11 493 857,83		11 493 857,83
Hankintameno 31.12.	210 386 887,43	944 978,29	211 331 865,72
Kirjanpitoarvo 31.12.2021	210 386 887,43	944 978,29	211 331 865,72
Kirjanpitoarvo 31.12.2020	198 893 029,60	944 978,29	199 838 007,89

Osakkeet ja osuudet 2021

	Konsernin omistusosuus %	Emoyhtiön omistusosuus %
Konserniyritykset		
Raisionkaaren Teollisuus- puisto Oy, Raisio	100,00	50,00
Raisio UK Limited, Englanti	100,00	100,00
Ravintoraisio Oy, Raisio	100,00	100,00
Raisioaqua Oy, Raisio	100,00	100,00
Nordic Feed Innovations Oy, Turku	100,00	100,00
Verso Food Oy, Kauhava	100,00	100,00

9. Saamiset

(euroa)	2021	2020
Pitkäaikaiset saamiset		
Saamiset saman konsernin yrityksiltä		
Pääomalainasaamiset		11 680 000,00
Lainasaamiset	2 500 000,00	
Pitkäaikaiset saamiset yhteensä	2 500 000,00	11 680 000,00
Lyhytaikaiset saamiset		
Myyntisaamiset		220,41
Saamiset samaan konserniin kuuluvilta yrityksiltä		
Myyntisaamiset	36 141,87	3 735,79
Lainasaamiset, cash pool	920 701,84	4 020 390,27
Muut saamiset	14 187 446,37	18 178 097,61
Siirtosaamiset	12 542,47	110 467,00
	15 156 832,55	22 312 690,67
Muut saamiset	8 890,98	76 927,66
Siirtosaamiset	74 879,76	58 454,17
Lyhytaikaiset saamiset yhteensä	15 240 603,29	22 448 292,91
Saamiset yhteensä	17 740 603,29	34 128 292,91

Siirtosaamisiin sisältyy liiketoimintaan liittyvien kulujen ja tuot-
tojen sekä rahoituserien jaksotuksia.

10. Rahoitusarvopaperit

(euroa)	2021	2020
Markkina-arvo	67 894 093,29	71 675 622,91
Kirjanpitoarvo	67 033 996,48	69 896 000,71
Erotus	860 096,81	1 779 622,20

11. Oma pääoma

(euroa)	2021	2020
Sidottu oma pääoma		
Osakepääoma 1.1.	27 776 072,91	27 776 072,91
Osakepääoma 31.12.	27 776 072,91	27 776 072,91
Ylikurssirahasto 1.1.	2 908 045,06	2 908 045,06
Ylikurssirahasto 31.12.	2 908 045,06	2 908 045,06
Vararahasto 1.1.	88 586 879,98	88 586 879,98
Vararahasto 31.12.	88 586 879,98	88 586 879,98
Sidottu oma pääoma yhteensä	119 270 997,95	119 270 997,95
Vapaa oma pääoma		
Sijoitetun vapaan oman pääoman rahasto 1.1.	18 661 145,47	18 661 145,47
Lisäys, omien osakkeiden luovutus	2 123 225,45	
Sijoitetun vapaan oman pää- oman rahasto 31.12.	20 784 370,92	18 661 145,47
Voittovarot 1.1.	93 209 609,22	99 835 163,65
Osingonjako	-20 597 965,57	-20 466 323,80
Nostamattomat osingot	106 014,66	128 419,26
Lisäys, omien osakkeiden luovutus	1 786 774,55	
Omien osakkeiden luovutus	35 993,92	293 938,48
Voitot edellisiltä tilikausilta 31.12.	74 540 426,78	79 791 197,59
Tilikauden tulos	20 553 281,79	13 418 411,63
Vapaa oma pääoma yhteensä	115 878 079,49	111 870 754,69
Oma pääoma yhteensä	235 149 077,44	231 141 752,64
Omasta pääomasta jakokelpoisia varoja	115 878 079,49	111 870 754,69

Emoyhtiön osakepääoma

	2021		2020	
	kpl	1000 euroa	kpl	1000 euroa
Kantaosakkeet (20 ääntä/osake)	30 960 624	5 207	31 445 358	5 289
Vaihto-osakkeet (1 ääni/osake)	134 188 406	22 569	133 703 672	22 487
Yhteensä	165 149 030	27 776	165 149 030	27 776

Emoyhtiön hallussa olevat omat osakkeet

	2021		2020	
	kpl	1000 euroa	kpl	1000 euroa
Kantaosakkeet (20 ääntä/osake)	212 696	416	212 696	416
Vaihto-osakkeet (1 ääni/osake)	6 480 341	34 639	7 490 445	36 442
Yhteensä	6 693 037	35 056	7 703 141	36 858

Yhtiön hallussa olevien omien osakkeiden todennäköinen luovutushinta tilinpäätöshetkellä oli 22 564 teuroa (vuonna 2020 luovutushinta oli 24 586 teuroa).

12. Tilinpäätössiirtojen kertymä

Tilinpäätössiirtojen kertymä muodostuu kertyneestä poistoerosta.

VIERAS PÄÄOMA

13. Lyhytaikainen vieras pääoma

(euroa)	2021	2020
Ostovelat	129 148,68	119 943,02
Velat samaan konserniin kuuluville yrityksille		
Ostovelat	8 033,63	7,82
Muut velat	4 102 329,38	11 699 700,00
Muut korolliset velat, cash pool	71 111 518,96	75 398 945,93
	75 221 881,97	87 098 653,75
Muut velat	754 467,27	638 041,04
Siirtovelat	1 163 459,56	937 234,16
Lyhytaikainen vieras pääoma yhteensä	77 268 957,48	88 793 871,97
Korottomat velat	6 157 438,52	13 394 926,04

Siirtovelkoihin sisältyy liiketoiminnan kulujen, rahoituserien ja verojen jaksotuksia.

Emoyhtiön muut liitetiedot

Taseeseen sisällyttämättömät annetut vakuudet, vastuusitoumukset ja muut vastuut

(euroa)	2021	2020
Leasingvastuut		
Leasing sopimuksista maksamatta olevat määrät		
Alkaneella tilikaudella maksettavat	56 529,39	90 086,83
Myöhemmin maksettavat	55 069,69	108 752,68
Yhteensä	111 599,08	198 839,51
Vastuusitoumukset samaan konserniin kuuluvien yritysten puolesta		
Takaukset	20 872 006,00	2 153 614,00
Yhteensä	20 872 006,00	2 153 614,00

Leasing sopimukseen ei sisälly olennaisia irtisanomis- ja lunastusehtoihin liittyviä vastuuta.

Johdannaissopimukset

Johdannaissopimuksia käytetään yhtiössä suojaustarkoitukseseen. Yllä ilmoitetut johdannaissopimusten kohde-etuuden arvot kuvaavat suojaustoimen laajuutta. Johdannaissopimusten käyvät arvot kertovat minkäläinen tulos johdannaissopimuksen sulkemisesta olisi syntynyt tilinpäätöspäivän markkinahinnalla.

Kohde-etuuden arvona on ilmoitettu avointen termiini- ja optiosopimusten summa muutettuna euroiksi tilinpäätöspäivän kurssilla.

(euroa)	2021	2020
Valuuttaoptiot:		
Käypä arvo	10 080,00	190 266,00
Kohde-etuuden arvo	11 464 274,00	11 858 110,00
Valuuttatermiinit:		
Käypä arvo	1 103,15	116 463,45
Kohde-etuuden arvo	33 056 578,00	34 517 016,00
Koronvaihtosopimukset:		
Kohde-etuuden arvo	15 531 000	

Muut vastuut

Pitkän aikavälin kannustinjärjestelmä

Yhtiö on sitoutunut pitkän aikavälin kannustinjärjestelmään. Järjestelmän tarkoituksena on tukea yhtiön pitkän aikavälin tavoitteiden saavuttamista ja toimia osakepohjaisena kannustinjärjestelmänä yhtiön ylimmälle johdolle sekä sitouttaa osallistujat työskentelemään pitkäjänteisesti yhtiön menestyksen eteen.

Ansaintajakson 2018–2020 perusteella ei 31.12.2021 päättyneellä tilikaudella suoritettu palkkioita eikä siten luovutettu osakkeita, koska järjestelmässä asetetut ansaintakriteerit eivät täyttyneet.

Osakeperusteiset järjestelmät

Osakekannustinjärjestelmä

(Milj. euroa)	2018–2020	2019–2021	2020–2022	2021–2023	2022–2024
Alkuperäinen osakemäärä, kpl	1 000 000	1 000 000	1 000 000	1 000 000	1 000 000
Alkuperäinen myöntämispäivä	15.3.2018	4.1.2019	21.1.2020	18.1.2021	
Toteutuspäivä	30.04.2021	30.04.2022	30.04.2023	30.04.2024	30.04.2025
Oikeuden syntymisjakso, vuosia	3,1	3,3	3,3	3,3	3,3
Jäljellä oleva syntymisjakso, vuosia	0,3	1,3	2,3	3,3	
Henkilömäärä kauden lopussa		16	19	26	
Maksutapa	osakkeita ja rahaa	osakkeita ja rahaa	osakkeita ja rahaa	osakkeita ja rahaa	osakkeita ja rahaa

Muutokset vuonna 2021	2018–2020 kpl	2019–2021 kpl	2020–2022 kpl	2021–2023 kpl	2022–2024 kpl
1.1.2021					
Osakemäärä raportointikauden alussa	465 000	545 000	585 000		
31.12.2021					
Osakemäärä raportointikauden lopussa		485 000	535 000	770 000	

Hallituksen ehdotus voittovarojen käytöstä

Emoyhtiön voitonjakokelpoiset varat taseen 31.12.2021 mukaan ovat 115.878.079,49 euroa. Hallitus ehdottaa, että emoyhtiön voittovaroista jaetaan osinkoa 0,14 euroa osaketta kohti, josta lisäosinkoa 0,04 euroa osaketta kohti,

yhteensä	23.120.902,00
ja voittovarat-tilille jätetään	92.757.177,49

Osinkoa ei kuitenkaan makseta niille osakkeille, jotka ovat yhtiön hallussa osingonjaon täsmäytyspäivänä 14.4.2022. Osinko ehdotetaan maksettavaksi 26.4.2022.

Yhtiön taloudellisessa asemassa ei tilikauden päättymisen jälkeen ole tapahtunut olennaisia muutoksia. Yhtiön maksuvalmius on hyvä, eikä ehdotettu osingonjako hallituksen näkemyksen mukaan vaaranna yhtiön maksukykyä.

Raisiossa 8. helmikuuta 2022

Arto Tiitinen Erkki Haavisto

Leena Niemistö Ann-Christine Sundell

Pekka Tennilä

Pekka Kuusniemi
toimitusjohtaja

Tilintarkastuskertomus

Raisio Oyj:n yhtiökokoukselle

Tilinpäätöksen tilintarkastus

Lausunto

Olemme tilintarkastaneet Raisio Oyj:n (y-tunnus 0664032-4) tilinpäätöksen tilikaudelta 1.1.–31.12.2021. Tilinpäätös sisältää konsernin taseen, tuloslaskelman, laajan tuloslaskelman, laskelman oman pääoman muutoksista, rahavirtalaskelman ja liitetiedot, mukaan lukien yhteenvedon merkittävimmistä tilinpäätöksen laatimisperiaatteista, sekä emoyhtiön taseen, tuloslaskelman, rahoituslaskelman ja liitetiedot.

Lausuntonamme esitämme, että

- konsernitilinpäätös antaa oikean ja riittävän kuvan konsernin taloudellisesta asemasta sekä sen toiminnan tuloksesta ja rahavirroista EU:ssa käyttöön hyväksytyjen kansainvälisten tilinpäätösstandardien (IFRS) mukaisesti,
- tilinpäätös antaa oikean ja riittävän kuvan emoyhtiön toiminnan tuloksesta ja taloudellisesta asemasta Suomessa voimassa olevien tilinpäätöksen laatimista koskevien säännösten mukaisesti ja täyttää lakisääteiset vaatimukset.

Lausuntomme on ristiriidaton tarkastusvaliokunnalle annetun lisäraportin kanssa.

Lausunnon perustelut

Olemme suorittaneet tilintarkastuksen Suomessa noudatettavan hyvän tilintarkastustavan mukaisesti. Hyvän tilintarkastustavan mukaisia velvollisuuksiamme kuvataan tarkemmin kohdassa *Tilintarkastajan velvollisuudet tilinpäätöksen tilintarkastuksessa*.

Olemme riippumattomia emoyhtiöstä ja konserniyrityksistä niiden Suomessa noudatettavien eettisten vaatimusten mukaisesti, jotka koskevat suorittamaamme tilintarkastusta ja olemme täyttäneet muut näiden vaatimusten mukaiset eettiset velvollisuutemme.

Emoyhtiölle ja konserniyrityksille suorittamamme muut kuin tilintarkastuspalvelut ovat parhaan tietomme ja käsityksemme mukaan olleet Suomessa noudatettavien, näitä palveluja koskevien säännösten mukaisia, emmekä ole suorittaneet EU-asetuksen 537/2014 5. artiklan 1 kohdassa tarkoitettuja kiellettyjä

palveluja. Suorittamamme muut kuin tilintarkastuspalvelut on esitetty konsernitilinpäätöksen liitetiedossa 8.3.1.

Käsityksemme mukaan olemme hankkineet lausuntomme perustaksi tarpeellisen määrän tarkoitukseen soveltuvaa tilintarkastusevidenssiä.

Olennaisuus

Tarkastuksemme laajuuteen on vaikuttanut soveltamamme olennaisuus. Olennaisuus on määritetty perustuen ammatilliseen harkintaamme ja se ohjaa tarkastustoimenpiteiden luonteen, ajoituksen ja laajuuden määrittämisessä, sekä todettujen virheellisyyksien vaikutusten arvioimisessa suhteessa tilinpäätöksen kokonaisuutena. Olennaisuuden taso perustuu arvioomme sellaisten virheellisyyksien suuruudesta, joilla yksin tai yhdessä voisi kohtuudella odottaa olevan vaikutusta tilinpäätöksen käyttäjien tekemiin taloudellisiin päätöksiin. Olemme ottaneet huomioon myös sellaiset virheellisyydet, jotka laadullisten seikkojen vuoksi ovat mielestämme olennaisia tilinpäätöksen käyttäjille.

Tilintarkastuksen kannalta keskeiset seikat

Tilintarkastuksen kannalta keskeiset seikat ovat seikkoja, jotka ammatillisen harkintamme mukaan ovat olleet merkittävimpiä tarkastuksen kohteena olevan tilikauden tilintarkastuksessa. Nämä seikat on otettu huomioon tilinpäätökseen kokonaisuutena kohdistuneessa tilintarkastuksessa sekä laatiessamme siitä annettavaa lausuntoa, emmekä anna näistä seikoista erillistä lausuntoa. EU-asetuksen 537/2014 10 artiklan 2 c -kohdan mukaiset merkittävät olennaisen virheellisyyden riskit sisältyvät alla kuvattuihin tilintarkastuksen kannalta keskeisiin seikkoihin.

Olemme ottaneet tilintarkastuksessamme huomioon riskin siitä, että johto sivuuttaa kontroleja. Tähän on sisältynyt arviointi siitä, onko viitteitä sellaisesta johdon tarkoitushakuisesta suhtautumisesta, josta aiheutuu väärinkäytöksestä johtuvan olennaisen virheellisyyden riski.

**TILINTARKASTUKSEN KANNALTA
KESKEISET SEIKAT**
**KUINKA KYSEISIÄ SEIKKOJA
KÄSITELTIIN TILINTARKASTUKSESSA**
**Liikearvon ja tavaramerkkien arvostaminen (49,6 milj. euroa ja 30,1 milj. euroa)
(Konsernitilinpäätöksen laatimisperiaatteet ja liitetiedot 4.1, 4.2 ja 4.4)**

- Konserni on laajentanut toimintaansa yrityshankinnoilla ja ostamalla tavaramerkkejä, minkä seurauksena konsernin taseeseen sisältyvän liikearvon ja tavaramerkkien määrä on merkittävä. Näistä ei kirjata poistoja, vaan ne testataan mahdollisen arvonalentumisen varalta vähintään vuosittain.
- Mahdolliset viitteet konsernin liikearvon alentumisesta saattavat vaikuttaa myös emoyhtiön tytäryhtiöosakkeiden arvoon. Tytäryhtiöosakkeiden arvonalentumista testataan liikearvon testaamisen yhteydessä.
- Arvonalentumistestaus perustuu diskontattuihin rahavirtaennusteisiin. Näiden taustalla olevien keskeisten oletusten määrittäminen edellyttää johdon harkintaa, joka koskee mm. liikevaihdon kasvua, diskonttaus korkoa ja pitkän aikavälin kasvutekijää.
- Testauksissa käytettäviin ennusteisiin liittyvistä johdon harkintaan perustuvista ratkaisuista ja tasearvojen merkittävyydestä johtuen näiden erien arvostaminen on tilintarkastuksessa keskeinen seikka.

Olemme suorittaneet muun muassa seuraavat tarkastustoimenpiteet:

- Olemme arvioineet keskeisiä arvonalentumistestauksissa käytettyjä oletuksia, kuten liikevaihdon kasvu ja kannattavuus, suhteessa emoyhtiön hallituksen hyväksymiin budjetteihin ja omiin näkemyksiimme.
- Tarkastukseen on osallistunut arvonnäytteenottoasiantuntijoihimme, jotka ovat arvioineet laskelmien teknistä oikeellisuutta ja verranneet käytettyjä oletuksia markkina- ja toimialakohtaisiin tietoihin.
- Lisäksi olemme arvioineet tehtyjen arvonalentumiskirjausten tilinpäätöskäsittelyä sekä liikearvoa ja tavaramerkkejä koskevien liitetietojen asianmukaisuutta.

**Myyntituottojen oikeellisuus (246,4 milj. euroa)
(Konsernitilinpäätöksen laatimisperiaatteet ja liitetieto 2.2)**

- Konserni myy paljon erilaisia tuotteita, joiden laskutushinnat vaihtelevat tilikauden aikana.
- Myyntitapahtumien suuren lukumäärän johdosta myyntituottojen oikeellisuus on tilintarkastuksen kannalta keskeinen seikka.

Olemme suorittaneet muun muassa seuraavat tarkastustoimenpiteet:

- Olemme arvioineet merkittävässä konserniyhtiöissä myyntituottojen kirjaamisen kannalta relevantteja tietojärjestelmiä ja niihin liittyvien yleisten tietojärjestelmäkontrollien toimivuutta.
- Olemme testanneet mm. myyntitapahtumien laskutukseen, rekisteröimiseen ja tulouttamiseen liittyvien sisäisten kontrollien tehokkuutta.
- Olemme testanneet konsernin merkittävien yhtiöiden laskutusaineiston oikeellisuutta vertaamalla yhtiöiden laskutusinformaatiota ulkopuolisiin vahvistuksiin.

**Vaihto-omaisuuden oikeellisuus ja arvostaminen (37,9 milj. euroa)
(Konsernitilinpäätöksen laatimisperiaatteet ja liitetieto 4.8)**

- Konserni arvostaa vaihto-omaisuuden hankintamenoon tai sitä alhaisempaan nettorealisointiin.
- Vaihto-omaisuuden arvostamiseen liittyy johdon harkintaan perustuvia ratkaisuja, jotka koskevat mm. arvoltaan alentuneen vaihto-omaisuuden määrittelyä.
- Vaihto-omaisuuden arvostamiseen liittyvistä johdon harkintaan perustuvista ratkaisuista sekä hintavaihteluista johtuen vaihto-omaisuuden oikeellisuus ja arvostaminen on tilintarkastuksen kannalta keskeinen seikka.

Olemme suorittaneet muun muassa seuraavat tarkastustoimenpiteet:

- Olemme arvioineet merkittävien konserniyhtiöiden vaihto-omaisuuden kannalta relevantteja tietojärjestelmiä ja niihin liittyvien yleisten tietojärjestelmäkontrollien toimivuutta.
- Olemme testanneet vaihto-omaisuuden määrien oikeellisuuteen ja arvostamiseen liittyvien sisäisten kontrollien tehokkuutta sekä suorittaneet aineistotarkastustoimenpiteitä vaihto-omaisuuden arvostamisen oikeellisuuden arvioimiseksi.
- Olemme osallistuneet vaihto-omaisuuden inventaareihin merkittävässä konserniyhtiöissä.

Tilinpäätöstä koskevat hallituksen ja toimitusjohtajan velvollisuudet

Hallitus ja toimitusjohtaja vastaavat tilinpäätöksen laatimisesta siten, että konsernitilinpäätös antaa oikean ja riittävän kuvan EU:ssa käyttöön hyväksytyjen kansainvälisten tilinpäätösstandardien (IFRS) mukaisesti ja siten, että tilinpäätös antaa oikean ja riittävän kuvan Suomessa voimassa olevien tilinpäätöksen laatimista koskevien säännösten mukaisesti ja täyttää lakisäänteiset vaatimukset. Hallitus ja toimitusjohtaja vastaavat myös sellaisesta sisäisestä valvonnasta, jonka ne katsovat tarpeelliseksi voidakseen laatia tilinpäätöksen, jossa ei ole väärinkäytöksestä tai virheestä johtuvaa olennaista virheellisyttä.

Hallitus ja toimitusjohtaja ovat tilinpäätöstä laatiessaan velvollisia arvioimaan emoyhtiön ja konsernin kykyä jatkaa toimintaansa ja soveltuviissa tapauksissa esittämään seikat, jotka liittyvät toiminnan jatkuvuuteen ja siihen, että tilinpäätös on laadittu toiminnan jatkuvuuteen perustuen. Tilinpäätös laaditaan toiminnan jatkuvuuteen perustuen, paitsi jos emoyhtiö tai konserni aiotaan purkaa tai toiminta lakkauttaa tai ei ole muuta realistista vaihtoehtoa kuin tehdä niin.

Tilintarkastajan velvollisuudet tilinpäätöksen tilintarkastuksessa

Tavoitteenamme on hankkia kohtuullinen varmuus siitä, onko tilinpäätöksessä kokonaisuutena väärinkäytöksestä tai virheestä johtuvaa olennaista virheellisyttä, sekä antaa tilintarkastuskertomus, joka sisältää lausuntonne. Kohtuullinen varmuus on korkea varmuustaso, mutta se ei ole tae siitä, että olennainen virheellisyys aina havaitaan hyvän tilintarkastustavan mukaisesti suoritettavassa tilintarkastuksessa. Virheellisyyksiä voi aiheutua väärinkäytöksestä tai virheestä, ja niiden katsotaan olevan olennaisia, jos niiden yksin tai yhdessä voisi kohtuudella odottaa vaikuttavan taloudellisiin päätöksiin, joita käyttäjät tekevät tilinpäätöksen perusteella.

Hyvän tilintarkastustavan mukaiseen tilintarkastukseen kuuluu, että käytämme ammatillista harkintaa ja säilytämme ammatillisen skeptisyyden koko tilintarkastuksen ajan. Lisäksi:

- Tunnistamme ja arvioimme väärinkäytöksestä tai virheestä johtuvat tilinpäätöksen olennaisen virheellisuuden riskit, suunnittelemme ja suoritamme näihin riskeihin vastaavia tilintarkastustoimenpiteitä ja hankimme lausuntonne perustaksi tarpeellisen määrän tarkoitukseen soveltuvaa tilintarkastusevidenssiä. Riski siitä, että väärinkäytöksestä johtuva olennainen virheellisyys jää havaitsematta, on suurempi kuin riski siitä, että virheestä johtuva olennainen virheellisyys jää havaitsematta, sillä väärinkäytökseen voi liittyä yhteistoimintaa, väärentämistä, tietojen tahallista esittämättä jättämistä tai virheellisten tietojen esittämistä taikka sisäisen valvonnan sivuuttamista.
- Muodostamme käsityksen tilintarkastuksen kannalta relevantista sisäisestä valvonnasta pystyäksemme suunnittelemaan olosuhteisiin nähden asianmukaiset

tilintarkastustoimenpiteet mutta emme siinä tarkoituksessa, että pystyisimme antamaan lausunnon emoyhtiön tai konsernin sisäisen valvonnan tehokkuudesta.

- Arvioimme sovellettujen tilinpäätöksen laatimisperiaatteiden asianmukaisuutta sekä johdon tekemien kirjanpidollisten arvioiden ja niistä esitettävien tietojen kohtuullisuutta.
- Teemme johtopäätöksen siitä, onko hallituksen ja toimitusjohtajan ollut asianmukaista laatia tilinpäätös perustuen oletukseen toiminnan jatkuvuudesta, ja teemme hankkimamme tilintarkastusevidenssin perusteella johtopäätöksen siitä, esiintyykö sellaista tapahtumiin tai olosuhteisiin liittyvää olennaista epävarmuutta, joka voi antaa merkittävää aihetta epäillä emoyhtiön tai konsernin kykyä jatkaa toimintaansa. Jos johtopäätöksemme on, että olennaista epävarmuutta esiintyy, meidän täytyy kiinnittää tilintarkastuskertomuksessamme lukijan huomiota epävarmuutta koskeviin tilinpäätöksessä esitettäviin tietoihin tai, jos epävarmuutta koskevat tiedot eivät ole riittäviä, mukauttaa lausuntonne. Johtopäätöksemme perustuvat tilintarkastuskertomuksen antamispäivään mennessä hankittuun tilintarkastusevidenssiin. Vastaiset tapahtumat tai olosuhteet voivat kuitenkin johtaa siihen, ettei emoyhtiö tai konserni pysty jatkamaan toimintaansa.
- Arvioimme tilinpäätöksen, kaikki tilinpäätöksessä esitettävät tiedot mukaan lukien, yleistä esittämistapaa, rakennetta ja sisältöä ja sitä, kuvastaako tilinpäätös sen perustana olevia liiketoimia ja tapahtumia siten, että se antaa oikean ja riittävän kuvan.
- Hankimme tarpeellisen määrän tarkoitukseen soveltuvaa tilintarkastusevidenssiä konserniin kuuluvia yhteisöjä tai liiketoimintoja koskevasta taloudellisesta informaatiosta pystyäksemme antamaan lausunnon konsernitilinpäätöksestä. Vastaamme konsernin tilintarkastuksen ohjauksesta, valvonnasta ja suorittamisesta. Vastaamme tilintarkastuslausunnosta yksin.

Kommunikoimme hallintoelinten kanssa muun muassa tilintarkastuksen suunnitellusta laajuudesta ja ajoituksesta sekä merkittävistä tilintarkastushavainnoista, mukaan lukien mahdolliset sisäisen valvonnan merkittävät puutteellisuudet, jotka tunnistamme tilintarkastuksen aikana.

Lisäksi annamme hallintoelimille vahvistuksen siitä, että olemme noudattaneet riippumattomuutta koskevia relevantteja eettisiä vaatimuksia, ja kommunikoimme niiden kanssa kaikista suhteista ja muista seikoista, joiden voi kohtuudella ajatella vaikuttavan riippumattomuuteemme, ja soveltuviissa tapauksissa niihin liittyvistä varotoimista.

Päätämme, mitkä hallintoelinten kanssa kommunikoiduista seikoista olivat merkittävimpiä tarkasteltavana olevan tilikauden tilintarkastuksessa ja näin ollen ovat tilintarkastuksen kannalta keskeisiä. Kuvaamme kyseiset seikat tilintarkastuskertomuksessa, paitsi jos säädös tai määräys estää kyseisen seikan julkistamisen tai kun äärimmäisen harvinaisissa tapauksissa toteamme, ettei

kyseisestä seikasta viestitä tilintarkastuskertomuksessa, koska siitä aiheutuvien epäedullisten vaikutusten voisi kohtuudella odottaa olevan suuremmat kuin tällaisesta viestinnästä koituvaa yleinen etu.

Muut raportointivelvoitteet

Tilintarkastustoimeksiantoa koskevat tiedot

Olemme toimineet yhtiökokouksen valitsemana tilintarkastajana 23.3.2016 alkaen yhtäjaksoisesti 6 vuotta.

Muu informaatio

Hallitus ja toimitusjohtaja vastaavat muusta informaatiosta. Muu informaatio käsittää toimintakertomuksen ja vuosikertomukseen sisältyvän informaation, mutta se ei sisällä tilinpäätöstä eikä sitä koskevaa tilintarkastuskertomustamme. Olemme saaneet toimintakertomuksen käyttöömmme ennen tämän tilintarkastuskertomuksen antamispäivää, ja odotamme saavamme vuosikertomuksen käyttöömmme kyseisen päivän jälkeen. Tilinpäätöstä koskeva lausuntomme ei kata muuta informaatiota.

Velvollisuutenamme on lukea edellä yksilöity muu informaatio tilinpäätöksen tilintarkastuksen yhteydessä ja tätä tehdessämme

arvioida, onko muu informaatio olennaisesti ristiriidassa tilinpäätöksen tai tilintarkastusta suoritettaessa hankkimamme tietämyksen kanssa tai vaikuttaako se muutoin olevan olennaisesti virheellistä. Toimintakertomuksen osalta velvollisuutenamme on lisäksi arvioida, onko toimintakertomus laadittu sen laatimiseen sovellettavien säännösten mukaisesti.

Lausuntonamme esitämme, että toimintakertomuksen ja tilinpäätöksen tiedot ovat yhdenmukaisia ja että toimintakertomus on laadittu toimintakertomuksen laatimiseen sovellettavien säännösten mukaisesti.

Jos teemme ennen tilintarkastuskertomuksen antamispäivää käyttöömmme saamaamme muuhun informaatioon kohdistamamme työn perusteella johtopäätöksen, että kyseisessä muussa informaatiossa on olennainen virheellisyys, meidän on raportoitava tästä seikasta. Meillä ei ole tämän asian suhteen raportoitavaa.

Raisio 8. helmikuuta 2022

Esa Kailiala
KHT

Kimmo Antonen
KHT

Hallintoneuvoston lausunto

Hallintoneuvosto on tänään pitämässään kokouksessa perehtynyt tilinpäätökseen ja konsernitilinpäätökseen sekä tilintarkastuskertomukseen tilikaudelta 1.1.–31.12.2021.

Hallintoneuvosto puoltaa tilinpäätöksen ja konsernitilinpäätöksen vahvistamista ja yhtyy hallituksen ehdotukseen voittovarojen käytöstä.

Raisiossa, 10. helmikuuta 2022

Hallintoneuvoston puolesta

Paavo Myllymäki
Puheenjohtaja

Riippumattoman tilintarkastajan raportti Raisio Oyj:n ESEF-tilinpäätöksestä

Raisio Oyj:n hallitukselle

Olemme suorittaneet kohtuullisen varmuuden antavan toimeksiannon, joka koskee sitä, onko Raisio Oyj:n sähköiseen tilinpäätökseen [74370083282NHIP4QD02-2021-12-31-fi.zip] tilikaudella 1.1.–31.12.2021 sisältyvä konsernitilinpäätös merkitty iXBRL-merkinnöin EU-komission delegoidun asetuksen 2018/815 (ESEF RTS) 4. artiklan vaatimusten mukaisesti.

Hallituksen ja toimitusjohtajan vastuu

Hallitus ja toimitusjohtaja vastaavat yhtiön toimintakertomuksen ja tilinpäätöksen (ESEF-tilinpäätös) laatimisesta siten, että ne täyttävät ESEF RTS:n vaatimukset. Tähän vastuuseen kuuluu

- laatia ESEF-tilinpäätös XHTML-muodossa ESEF RTS artiklan 3 mukaisesti
- merkitä ESEF-tilinpäätökseen sisältyvä konsernitilinpäätös iXBRL-merkein ESEF RTS artiklan 4 mukaisesti sekä
- varmistaa ESEF-tilinpäätöksen ja tilintarkastetun tilinpäätöksen keskinäinen yhdenmukaisuus.

Hallitus ja toimitusjohtaja vastaavat myös sellaisesta sisäisestä valvonnasta, jonka ne katsovat tarpeelliseksi voidakseen laatia ESEF-tilinpäätöksen ESEF RTS:n vaatimusten mukaisesti.

Tilintarkastajan riippumattomuus ja laadunvalvonta

Olemme riippumattomia yhtiöstä niiden Suomessa noudatettavien eettisten vaatimusten mukaisesti, jotka koskevat suorittamaamme toimeksiantoa ja olemme täyttäneet muut näiden vaatimusten mukaiset eettiset velvollisuutemme.

Tilintarkastaja soveltaa kansainvälistä laadunvalvontastandardia ISQC1 ja näin ollen ylläpitää kattavaa laadunvalvontajärjestelmää, johon sisältyy dokumentoituja toimintaperiaatteita ja menettelytapoja eettisten vaatimusten, ammatillisten standardien sekä sovellettavien säädöksiin ja määräyksiin perustuvien vaatimusten noudattamista koskien.

Tilintarkastajan velvollisuudet

Toimeksiantosopimuksen mukaisesti annamme lausunnon siitä, onko ESEF-tilinpäätökseen sisältyvä konsernitilinpäätös merkitty olennaisilta osin ESEF RTS:n 4. artiklan vaatimusten mukaisesti. Olemme suorittaneet kohtuullisen varmuuden antavan toimeksiannon kansainvälisen varmennustoimeksiantostandardin ISAE 3000 mukaisesti.

Tarkastukseen kuuluu toimenpiteitä evidenssin hankkimiseksi siitä,

- onko ESEF-tilinpäätökseen sisältyvä konsernitilinpäätös olennaisilta osin merkitty iXBRL-merkein ESEF RTS:n 4. artiklan vaatimusten mukaisesti, ja
- ovatko ESEF-tilinpäätös ja tilintarkastettu tilinpäätös keskenään yhdenmukaisia.

Valittujen tarkastustoimenpiteiden luonne, ajoitus ja laajuus riippuu tilintarkastajan harkinnasta. Tähän sisältyy sen riskin arvioiminen, onko virheestä tai väärinkäytöksestä johtuvaa olennaista poikkeamaa ESEF RTS:n vaatimuksista.

Käsityksemme mukaan olemme hankkineet lausuntomme perustaksi tarpeellisen määrän tarkoitukseen soveltuvaa tarkastusevidenssiä.

Lausunto

Lausuntonamme esitämme, että Raisio Oyj:n ESEF-tilinpäätökseen [74370083282NHIP4QD02-2021-12-31-fi.zip] sisältyvä konsernitilinpäätös tilikaudelta 1.1.–31.12.2021 on olennaisilta osin merkitty ESEF RTS:n vaatimusten mukaisesti.

Lausuntomme Raisio Oyj:n konsernitilinpäätöksen tilintarkastuksesta tilikaudelta 1.1.–31.12.2021 on annettu tilintarkastuskertomuksellamme 8.2.2022. Tällä raportilla emme anna konsernitilinpäätöksen tilintarkastuksesta lausuntoa tai muuta varmennusjohtopäätöstä.

Helsingissä 16. maaliskuuta 2022

KPMG OY AB

Esa Kailiala
KHT

Kimmo Antonen
KHT



Raisio Oyj – Raisionkaari 55 - PL 101 - 21201 Raisio
Puh. (02) 443 2111
Y-tunnus 0664032-4 – Kotipaikka Raisio, Suomi

www.raisio.com