



**QPR SOFTWARE OYJ**

**TILINPÄÄTÖS 2005**

**Tilikausi 1.1.2005 – 31.12.2005**

## **SISÄLTÖ**

<b>Hallituksen toimintakertomus.....</b>	<b>1 - 8</b>
<b>Konsernitilinpäätös.....</b>	<b>9 - 35</b>
<b>Emoyhtiön tilinpäätös.....</b>	<b>36 - 48</b>
<b>Tilinpäätöksen päiväys ja allekirjoitus.....</b>	<b>49</b>
<b>Tilintarkastuskertomus .....</b>	<b>50</b>

## KONSERNITILINPÄÄTÖS

### HALLITUKSEN TOIMINTAKERTOMUS 1.1. - 31.12.2005

QPR-konsernin liiketoiminta muodostui vuonna 2005 kokonaisuudessaan ohjelmistoliiketoiminnasta edellisvuoden tapaan. QPR keskittyy organisaatioiden suorituskyvyn ja toimintaprosessien johtamisen sekä riskienhallinnan ohjelmistotuotteisiin ja asiantuntijapalveluihin. QPR:n ohjelmistoihin perustuvia ratkaisuja myyvät ja toimittavat paikalliset jälleenmyyjät ja yhteistyökumppanit maailmanlaajuisesti sekä oma myynti- ja asiantuntijapalveluysikkö Suomessa.

Liiketoiminnan positiivinen kehitys tilikaudella perustui kotimaan suoramyynnin ja kotimaan palveluliiketoiminnan myynnin kasvuun. Kotimaan liiketoiminta kehittyi erittäin myönteisesti asiantuntija- ja projektipalvelujen vahvan kasvun tukemana. Toimitusten painopiste kotimaassa oli enenevässä määrin laajoissa kokonaisratkaisuihin sekä näitä tukevissa projektointi- ja palvelusopimuksissa. Toimitukset pohjautuivat laajalti QPR:n toimialakohtaisiin ratkaisumalleihin. Kansainvälinen liiketoiminta kehittyi suotuisasti erityisesti Manner-Euroopan ja Etelä-Afrikan markkinoilla. Lisäksi tilikaudella tehtiin merkittävä päänavaus Venäjän markkinoilla. Tilikaudella yhteensä 62 ulkomaista jälleenmyyjää toimitti QPR:n ohjelmistoja 48 maassa. QPR ohjelmistoja on käännetty yli 20 eri kielelle. Toimialoista vahvoja olivat kotimaassa edelleen tietoliikenne, kuntasektori, valmistava teollisuus, rakennusteollisuus sekä kauppa ja jakelu. Kansainvälisessä liiketoiminnassa merkittävää kasvua saavutettiin pankki- ja vakuutussektorilla.

Kansainvälisen liiketoiminnan kasvattamiseen tähtääviä panostuksia lisättiin tilikaudella. Myynti- ja markkinointiresursseja vahvistettiin ja jälleenmyyntiverkostoa laajennettiin tavoitteena liiketoiminnan kasvattaminen. Tuotekehitystoimintaa vahvistettiin tilikauden aikana sekä oman rekrytoinnin kautta, että alihankintatoimintaa laajentamalla. Tuotekehitysresursseja kasvatettaessa keskeinen osaaminen pidetään edelleen keskittettynä omaan organisaatioon, ja pitkäjänteistä yhteistyötä jatketaan alihankkijoiden kanssa. Tilikauden päättyessä konsernin palveluksessa oli yhteensä 56 henkilöä (40). Henkilöstön lukumäärä nousi tilikauden aikana yhteensä 16 henkilöllä.

QPR-konsernin tilikauden liikevaihto nousi 18,0 % 6,364 miljoonaan euroon, vertailukelpoinen liikevaihto tilikaudella 2004 oli 5,393 miljoonaa euroa. Tilikauden aikana ohjelmistolisenssien myynnistä 70 % (78 %) kertyi globaalin jakelukanavan kautta eli yhteensä 2,207 Me. Tilikauden liikevoitto oli 0,849 (0,805) Me ja sen osuus liikevaihdosta oli 13,3 % (14,9 %). Konsernin tilikauden voitto nousi 46,8 % edellisen vuoden vastaavaan ajanjaksoon verrattuna ja oli 0,690 (0,470) Me. Tilikauden voiton osuus liikevaihdosta oli 10,8 %. Osakekohtainen tulos oli 0,06 EUR.

Yhtiön likviditeettitilanne ja taloudellisten vastuiden kantokyky on hyvä; vuoden lopussa maksuvalmiutta mittaava Quick Ratio oli noin 3,42 ja omavaraisuusaste 52,4 %. Yhtiön rahavarat tilikauden lopussa olivat 1,582 miljoonaa euroa ja nettovelka -0,771 miljoonaa euroa. Tilikauden 2005 aikana toteutettiin kaksi osakemerkintää, optioiden haltijoiden merkityssä yhtiön osakkeita kesäkuussa ja marraskuussa 2005.

#### LIKEVAIHTO JA TULOSKEHITYS 1-12/2005

Konsernin tilikauden liikevaihto nousi 18,0 % yhteensä 6,364 miljoonaan euroon, vertailukelpoinen liikevaihto edellisellä tilikaudella vuonna 2004 oli 5,394 miljoonaa euroa.

Konsernin liikevaihto kertyi kokonaisuudessaan ohjelmistoliiketoiminnasta ja jakautui tilikaudella seuraavasti, (EUR 000)

	1-12/ 2005	1-12/ 2004	Muutos-%
Ohjelmistolisenssit	3 148	2 882	9,2
Ylläpitopalvelut	2 126	1 803	17,9
Asiantuntijapalvelut	1 090	710	53,7
Yhteensä	6 364	5 394	18,0

Liiketoiminnan positiivinen kehitys tilikaudella perustui kotimaan suoramyynnin ja kotimaan palveluliiketoiminnan myynnin kasvuun.

Tilikauden aikana ohjelmistolisenssien myynnistä 70 % (78 %) kertyi globaalin jakelukanavan kautta eli yhteensä 2,207 Me.

	1-12/ 2005	Osuus-%	1-12/ 2004	Osuus-%	Muutos-%
Kotimaa	2 775	43,6	1 894	35,1	46,5
Kansainvälinen liikevaihto	3 589	56,4	3 500	64,9	2,5
	6 364	100,0	5 394	100,0	18,0

Tilikauden liikevoitto oli 0,849 (0,805) Me ja sen osuus liikevaihdosta oli 13,3 % (14,9 %). Konsernin tilikauden voitto nousi 46,8 % edelliseen vuoteen verrattuna ja oli 0,690 (0,470) Me. Tilikauden voiton osuus liikevaihdosta oli 10,8 % (8,7 %). Osakekohtainen tulos oli 0,06 EUR.

## INVESTOINNIT

Konsernin bruttoinvestoinnit taseen pitkäaikaisiin varoihin olivat tilikaudella 0,229 (0,024) Me.

## RAHOITUS JA TASE

Taseen loppusumma oli 5,430 (4,792) Me.

Liiketoiminnan rahavirta oli tilikaudella positiivinen 1,800 (0,811) Me. Tilikauden lopussa yhtiön rahavarat olivat 1,582 (0,767) Me.

Yhtiön korolliset velat vähenivät tilikauden aikana 0,742 Me ja olivat 0,811 Me.

Lyhytaikaisiin velkoihin sisältyy saatuja ennakkomaksuja 1,440 (0,817) Me. Quick ratio tunnusluku tilikauden lopussa oli 3,42 (3,01).

Konsernin oma pääoma oli katsauskauden lopussa 2,091 (1,459) Me ja konsernin omavaraisuusaste ylsi 52,4 prosenttiin (36,7 %).

## HENKILÖSTÖ

Tilikauden päättyessä konsernin palveluksessa oli yhteensä 56 henkilöä (40).

Henkilöstön kannustamiseksi ja sitouttamiseksi on yhtiössä käytössä koko henkilöstöä koskeva bonusohjelma sekä henkilöstön optio-ohjelma.

## LIIKETOIMINTA

### Kansainvälinen liiketoiminta ja jälleenmyyntiverkosto

Tilikaudella yhteensä 62 (58) ulkomaista jälleenmyyjää toimitti QPR:n ohjelmistoja 48 (46) maassa. QPR ohjelmistoja on käännetty yli 20 eri kielelle. Tilikauden aikana solmittiin 22 uutta jälleenmyyntisopimusta. Kansainvälinen liiketoiminta kehittyi suotuisasti erityisesti Manner-Euroopan ja Etelä-Afrikan markkinoilla. Lisäksi tilikaudella tehtiin merkittävä päänavaus Venäjän markkinoilla.

Toimialoista merkittävintä kasvua saavutettiin pankki- ja vakuutussektorilla, jolle toimitettujen johtamisjärjestelmien asiakkuuksia olivat mm. FöreningsSparbanken Ruotsissa, Commerzbank Sveitsissä, Banco Itaú Brasiliassa, Dubai Islamic Bank ja Commercial Bank of Dubai Yhdistyneissä Arabiemiraateissa, The National Company of Co-operative Insurance (NCCI) Saudi-Arabiassa, the Central Bank of Indonesia, Vero Insurance Uudessa Seelannissa sekä Stanbic Africa Etelä-Afrikassa.

Kansainvälisen liiketoiminnan kasvattamiseen tähtäviä panostuksia lisättiin edelleen tilikauden aikana. Kansainvälisen myynnin henkilöstöä lisättiin tilikauden aikana 5 henkilöä yhteensä 13 henkilöön. Jälleenmyyntiverkosta laajennettiin tavoitteena liiketoiminnan kasvattaminen. Nämä panostukset ovat ajoittuneet pääosin vuoden toiselle vuosipuoliskolle.

## Kotimaan liiketoiminta

Kotimaan liiketoiminta kehittyi erittäin myönteisesti asiantuntija- ja projektipalvelujen vahvan kasvun tukemana. Toimitusten painopiste oli enenevässä määrin laajoissa kokonaisratkaisuisissa sekä näitä tukevilla projektointi- ja palvelusopimuksissa. Toimitukset pohjautuivat laajalti QPR:n toimialakohtaisiin ratkaisumalleihin. Toimialoista vahvoja olivat tietoliikenne, kuntasektori, valmistava teollisuus, rakennusteollisuus sekä kauppa ja jakelu. Toimitettujen johtamisjärjestelmien ja asiantuntijapalveluiden asiakkuuksia olivat mm. Nokia, Rautaruukki, Finnet-liitto, Keravan kaupunki, Vaasan kaupunki, Lohjan kaupunki, Metso, Skanska Talonrakennus, Tradeka ja Valio.

## TUOTEKEHITYS

Yhtiön tuotekehityksen menot olivat tilikaudella yhteensä 1,324 Me (1,095) eli 20,8 % (20,3 %) liikevaihdosta, ja nousivat 20,9 % edelliseen vuoteen verrattuna. Tuotekehitysmenoihin ei ole sisällytetty yleiskustannuksia. Päättyneellä ja vertailutilikaudella konsernin kaikki tuotekehityksen menot on kirjattu vuosikuluksi tuloslaskelmaan, koska niiden syntyvaiheessa ei ole voitu osoittaa riittävän luotettavasti kehitysmenoille määriteltävien aktivointiedellytysten täyttymistä.

Tuotekehitystoimintaa vahvistettiin tilikauden aikana sekä oman rekrytoinnin kautta että alihankintatoimintaa laajentamalla. Tuotekehityksessä työskenteli tilikauden lopussa 12 (9) henkilöä, mikä vastaa 21,4 prosenttia henkilöstöstä tilikauden lopussa.

Tuotekehitysresursseja kasvatettaessa keskeinen osaaminen pidetään edelleen keskitettynä omaan organisaatioon, ja pitkäjänteistä yhteistyötä jatketaan alihankkijoiden kanssa.

Koko QPR 7 tuoteperheestä julkaistiin kesäkuussa 2005 uusi versio, QPR 7.4. Uusi versio julkaistiin 21 kielelle lokalisoituna syyskuussa 2005. QPR 7.4 version kehityksessä panostettiin erityisesti suorituskyky- ja prosessitiedon analysoinnin ja visualisoinnin monipuolistamiseen.

QPR 7.4 kokonaisratkaisu on vuorovaikutteinen ohjelmisto, joka yhdistää strategisen suorituskyvyn johtamisen (QPR ScoreCard) ja prosessijohtamisen (QPR ProcessGuide) yhdeksi osallistavan johtamisen ratkaisuksi (QPR Collaborative Management). Ohjelmiston avulla organisaatiot tukevat ihmisten sitoutumista organisaation tavoitteisiin ja prosesseihin. QPR:n kehittämät ohjelmistotuotteet mukautuvat laajalti asiakkaan käyttämiin johtamismetodeihin, ovat asiakaskohtaisesti muutettavissa myös asiakkaan toimesta ja integroituvat tiiviisti asiakkaan muihin tietojärjestelmiin.

## LIIKETOIMINNAN RISKIT

Riskienhallinnan yleiset periaatteet vahvistaa QPR Software Oyj:n hallitus. Hallitus myös valvoo konsernin riskienhallinnan riittävyyttä, asianmukaisuutta ja tehokkuutta.

Liiketoiminnan eri riskien hallintaa varmistetaan kehittämällä jatkuvasti yhtiön toimintaprosesseja ja niiden valvontapisteitä, erityisesti myyntiprosessia sekä myynnin kontrollijärjestelmiä. Vakioituilla perussopimuksilla pyritään edelleen pienentämään yhtiön liiketoiminnan riskejä sekä luottoriskejä toisen osapuolen laiminlyödessä velvoitteensa.

QPR Softwarella on liiketoimintaa useissa kymmenissä maissa suhteellisen kapealla ohjelmistotuotealueella. On mahdollista että suuret kansainväliset ohjelmistotalot lisäävät panostuksiaan QPR:n ohjelmistotuotealueelle, mikä vaikuttaisi kilpailutilanteeseen edelleen kiristävästi.

Yhtiö toimii usealla markkina-alueella ja yhtiön liikevaihto kertyy usealta eri asiakkaalta, mikä rajaa markkinakohtaista riskiä. Kansainvälisen liiketoiminnan luonteeseen kuuluu yksittäisiä liiketoimintakumppaneita koskien kohtuullinen luottotappioriski, jota yhtiö pyrkii rajaamaan jatkuvalla saatavien ja luottorajojen seurannalla.

Yhtiön merkittävin myyntivaluutta on euro ja ostoista valtaosa tapahtuu euroina. Yhtiöllä on lisäksi kohtuullisen merkittäviä sekä konsernin sisäisiä saatavia tytäryhtiöltään että myyntisaatavia pitkäaikaiselta kumppaniltaan Yhdysvaltain dollareissa. Tällä hetkellä yhtiön valuuttariskit on luokiteltu sellaiseksi, että yhtiö ei käytä johdannaisopimuksia valuuttariskeiltä suojautumiseen.

## VARSINAISEN YHTIÖKOKOUKSEN PÄÄTÖKSET JA HALLITUKSEN VALTUUDET

QPR Software Oyj:n 15.3.2005 pidetty varsinainen yhtiökokous vahvisti QPR Software Oyj:n tuloslaskelman ja taseen sekä konsernituloslaskelman ja konsernitaseen ja myönsi hallituksen jäsenille ja toimitusjohtajalle vastuuvapauden tilikaudelta 1.1.-31.12.2004.

Yhtiökokous päätti, että tilikaudelta 2004 ei jaeta osinkoa.

Yhtiökokous päätti, että hallitukseen kuuluu viisi jäsentä. Hallituksen jäseniksi valittiin uudelleen Vesa-Pekka Leskinen, Teemu Malmi, Jane Moilanen, Asko Piekkola ja Timo Tirkkonen.

QPR Software Oyj:n varsinaisena tilintarkastajana jatkoi Ernst & Young Oy, KHT-yhteisö.

Yhtiökokous päätti hyväksyä hallituksen ehdotukset QPR Software Oyj:n optio-ohjelma 2005/I hyväksymisestä sekä hallituksen valtuuttamisesta päättämään osakepääoman korottamisesta. Valtuutuksen perusteella osakepääomaa voidaan korottaa yhdellä tai useammalla uusmerkinnällä siten, että osakepääoman korotus on enintään 265.377 euroa, vastaten enintään 2.412.518 kappaletta osakkeita. Hallituksen ehdotukset ovat kokonaisuudessaan nähtävissä 23.2.2005 julkaistussa QPR Software Oyj:n pörssitiedotteessa.

## EMOYHTIÖN HALLITUS, JOHTO JA TILINTARKASTAJA

Yhtiön hallituksen valitsee yhtiöjärjestyksen mukaan yhtiön yhtiökokous. Hallitus valitsee keskuudestaan puheenjohtajan ja nimittää yhtiön toimitusjohtajan.

Hallitus valitsi yhtiökokouksen jälkeen 15.3.2005 pitämässään kokouksessa puheenjohtajakseen edelleen Timo Tirkkosen. Timo Tirkkonen jätti eronpyyntönsä 22.12.2005 ja hallitus valitsi keskuudestaan uudeksi puheenjohtajaksi Vesa-Pekka Leskisen 1.1.2006 alkaen. Tilikaudella 2005 pidettiin 20 hallituksen kokousta, ja keskimääräinen osallistumisprosentti kokouksissa oli 85 %.

Tilikaudella yhtiön liiketoiminnasta vastasi toimitusjohtaja Matti Kannisen alaisena johtoryhmänä Juha Jolkkonen, myyntijohtaja kansainvälinen myynti, Petri Leino, myyntijohtaja Pohjoismaat, Teemu Lehto, palvelujohtaja sekä talousjohtaja Martti Kurppa.

Yhtiön tilintarkastajana on toiminut Ernst & Young Oy, KHT-yhteisö, päävastuullisena tilintarkastajanaan Rauno Sipilä, KHT.

## TILIKAUDEN MUUT TAPAHTUMAT

QPR Software Oyj:n hallitus päätti 26.4.2005 kokouksessaan 1.10.2003 liikkeeseen laskettujen ja vielä jakamattomien optio-oikeuksien osittaisesta jakamisesta QPR Software konsernin henkilöstölle. Henkilöstölle jaettiin yhteensä 7.500 2003/IIIA-optio-oikeutta ja yhteensä 22.500 2003/IIIB-optio-oikeutta. Hallitus päätti myös antaa ylimääräisen yhtiökokouksen 22.7.2003 liikkeeseen laskemista 2003/II-optio-oikeuksista yhtiön toimitusjohtajalle yhteensä 11.917 optio-oikeutta.

## OSAKE JA OSAKEPÄÄOMA

Yhtiön osakepääomaa korotettiin tilikauden aikana kaksi kertaa yhteensä 7.837,50 eurolla optio-oikeuksiin 2003/III perustuvilla osakemerkinnöillä. Yhtiön osakepääoma tilikauden lopussa oli 1.334.724,16 euroa ja osakkeiden lukumäärä oli 12.133.856 kappaletta.

	Osakkeiden määrä	Osakepääoma, euroa	Ylikurssirahasto, euroa
<b>Osakepääoma 1.1.2005</b>	12 062 606	1 326 886,66	171 390,00
<b>Optio oikeuksilla tehdyt:</b>			
<b>osakemerkinnät 9.6.</b>	30 000	3 300,00	4 200,00
<b>osakemerkinnät 28.11.</b>	41 250	4 537,50	5 775,00

Osakepääoma 31.12.2005

12 133 856

1 334 724,16

181 365,00

Tilikauden loppuun 31.12.2005 mennessä yhtiö oli lisäksi laskenut liikkeelle tähän mennessä käyttämättömiä optioita, jotka oikeuttavat yhteensä 363.167 osakkeen merkintään, mikä vastaa 2,99 % yhtiön liikkeellelaskemien osakkeiden kokonaismäärästä.

QPR Software Oyj:n osake noteerataan Helsingin Pörssin NM-listalla (kaupankäyntitunnus QPR1V).

Yhtiöllä on yksi osakesarja ja jokaisella osakkeella on yksi ääni ja yhtäläinen oikeus osinkoon. Osakkeen kirjanpidollinen vasta-arvo on 0,11 EUR. Pörssierän suuruus on 200 kappaletta. Osakkeet on liitetty Suomen Arvopaperikeskuksen pitämään arvo-osuusjärjestelmään.

## OPTIO-OHJELMAT

Yhtiöllä oli tilikauden aikana kolme voimassaolevaa optio-ohjelmaa. Optio-ohjelmissa liikkeellelasketut optiot oikeuttavat kukin yhden uuden osakkeen merkintään. Optio-ohjelmasta 2003/II myönnettyjä optioita oli tilikauden lopussa yhteensä käyttämättä 51.917 kappaletta ja yhtiön tytäryhtiön hallussa 7.491 kappaletta. Optio-ohjelmaan 2003/III myönnettyjä optioita oli tilikauden lopussa yhteensä käyttämättä 311.250 kappaletta ja yhtiön tytäryhtiön hallussa 125.040 kappaletta. Optio-ohjelmasta 2005/I ei ole myönnetty optioita vaan kaikki yhteensä 200.000 kappaletta ovat edelleen yhtiön tytäryhtiön hallussa.

Tilikauden lopussa oli myönnettyjä optioita yhteensä käyttämättä 363.167 kappaletta, ja lisäksi yhtiön tytäryhtiön hallussa oli 332.531 optiota annettavaksi yhtiön nykyisen ja tulevan henkilökunnan sekä johdon merkittäväksi.

## HALLITUKSEN VALTUUTUKSET

Yhtiön hallitus voi yhtiökokouksen 15.3.2005 antamien valtuuksien perusteella laskea liikkeelle arvopapereita, jotka voivat lisätä yhtiön liikkeellä olevien osakkeiden määrää enintään 2.412.518 osakkeella. Valtuutus on voimassa 15.3.2006 saakka.

Yhtiö ei omista omia osakkeitaan, eikä hallituksella ole valtuuksia hankkia yhtiön omia osakkeita.

## OSAKKEENOMISTAJAT

Yhtiöllä oli tilikauden lopussa yhteensä 650 osakkeenomistajaa. Tilikauden aikana tehtiin 12.5.2005 kolme arvopaperimarkkinalain 2 luvun 10 pykälän mukaista ilmoitusta omistusosuuksien muuttumisesta. Antti Kosunen (Helsinki) omistusosuus QPR Software Oyj:n osakkeista ja äänimäärästä laski 21,12 %:sta 0 %:iin. Ulkomarkkinat Oy:n (Y-tunnus 0115507-1) omistusosuus yhtiön osakkeista ja äänimäärästä nousi yli 1/10:aan 13,08 prosenttiin. Alesco SA:n (RCS Luxemburg B64824) omistusosuus yhtiön osakkeista ja äänimäärästä nousi yli 1/10:aan 10,78 prosenttiin.

Yhtiöllä on yksi hallintarekisteröity osakkeenomistaja, jonka hallussa on 27.000 kappaletta yhtiön osakkeita. Yhtiön lähipiiriin (mukaan lukien yli 1,0%:n omistukset yhtiössä) kuuluvien osakkeenomistajien tai heidän lähipiirinsä hallussa oli tilikauden lopussa eri optio-ohjelmien perusteella liikkeellelaskettuja optioita, jotka oikeuttavat merkitsemään yhtiön osakkeita seuraavasti:

<i>Osakas</i>	<i>Optioita kpl</i>	<i>Osakkeita kpl</i>
Kari Junkkonen	3,750	515.766 (4,25%)
Tony Virtanen	7.500	164.612 (1,36%)
Teemu Lehto	30.000	153.654 (1,27%)
Matti Kanninen	11.917	147.600 (1,22%)
Timo Tirkkonen	40.000	138.060 (1,14%)

## JOHDON OSAKKEENOMISTUS

QPR Software Oyj:n hallituksen jäsenet ja toimitusjohtaja lähipiireineen omistivat 31.12.2005 yhteensä 2.326.742 QPR Software Oyj:n osaketta, mikä vastasi 19,2 prosenttia yhtiön osakkeista ja niiden

tuottamasta äänimäärästä. Osakemäärät sisältävät omat, puolisoiden, holhottavien ja määräysvalta-yhteisöjen omistukset.

Hallituksen jäsenillä ja toimitusjohtajalla (lähipiireineen) oli 31.12.2005 omistuksessaan yhteensä 51.917 kappaletta vuonna 2003 liikkeellelaskettuja optio-oikeuksia. Näiden optio-oikeuksien nojalla he voivat merkitä enintään 51.917 osaketta, mikä olisi 31.12.2005 vastannut 0,4 prosenttia yhtiön osakekannasta ja äänimäärästä optioilla tapahtuvan osakemerkinnän jälkeen.

#### KAUPANKÄYNTI YHTIÖN OSAKKEILLA 1-12/2005

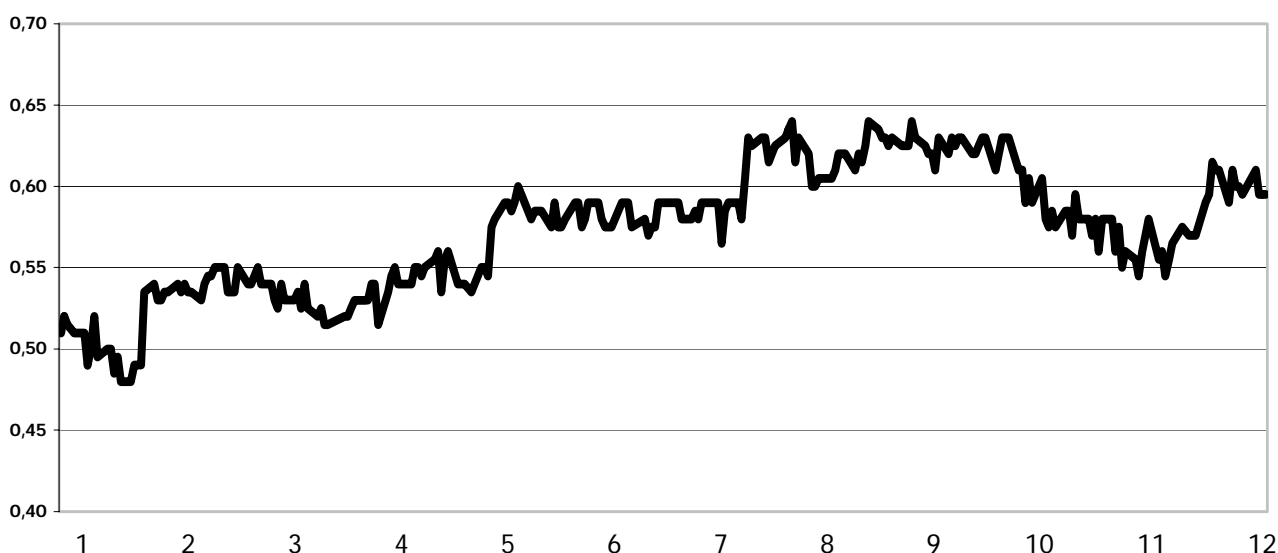
Yhtiön osakkeilla käytiin kauppaa tilikaudella yhteensä 3,291 miljoonalla eurolla eli keskimäärin 13.219 euroa per kaupankäyntipäivä. Osakevaihto oli yhteensä 5.749.684 osaketta eli keskimäärin 23.091 osaketta per kaupankäyntipäivä. Osakevaihto vastaa 47,4 % koko osakekannasta ja keskimääräinen kaupantekokurssi oli 0,57 euroa/osake.

QPR Software Oyj:n osakkeiden viimeinen kauppa vuoden 2005 lopussa Helsingin Pörssissä päätettiin hintaan 0,59 euroa, mikä merkitsi 13,5 % nousua vuoden 2004 lopun tilanteeseen verrattuna.

Yhtiön osakekannan markkina-arvo vuoden lopussa oli 7,159 miljoonaa euroa.

Euroa

#### Osakekurssin kehitys vuonna 2005



#### HALLINTOPERIAATTEET

QPR Software Oyj noudattaa Helsingin Pörssin 1.1.2006 voimaan tullutta sisäpiiriohjetta ja 1.7.2004 voimaan tullutta suositusta listayhtiöiden hallinnointi- ja ohjausjärjestelmistä (Corporate Governance). Yhtiön hallintoperiaatteet (Corporate Governance Statement) ovat luettavissa yhtiön Internet-sivujen sijoittajaosiossa osoitteessa <http://www.qpr.com/sijoittajat>. Sijoittajasivuilla ovat myös saatavilla tiedot mm. sisäpiirihallinnosta, julkinen sisäpiirekisteri, tiedot suurimmista omistajista, yhtiöjärjestys, hallituksen työjärjestys, hallituksen ja johtoryhmän esittelyt, sekä yhtiön tilikauden 2005 aikana julkistamat tiedot (vuosikooste).

#### IFRS:N KÄYTTÖÖNOTTO

QPR Software Oyj:n siirtymispäivä IFRS-standardeihin oli 1.1.2004. IFRS standardien käyttöönoton tärkeimmät vaikutukset QPR Software Oyj:n taloudelliseen informaatioon on selostettu 25.2.2005 julkaistussa QPR Software Oyj:n pörssitiedotteessa.

QPR Software Oyj:n ensimmäinen IFRS tilinpäätös on laadittu 31.12.2005 päättyvältä tilikaudelta.



Emoyhtiön ennen 1.1.2004 syntyneisiin tappioihin perustuva laskennallinen verosaaminen 540.000 euroa merkittiin sekä emoyhtiön että konsernin vuoden 2003 tilinpäätökseen. Siirtyminen IFRS-standardeihin ei muuttanut kirjatun verosaamisen määrää. Kirjatun verosaamisen määrää on tammi-joulukuussa 2005 alennettu jakson aikana kertynyttä verotettavaa tuloa vastaavalla määrällä, jonka jälkeen konsernitaseessa 31.12.2005 on jäljellä laskennallista verosaamista 189.700 euroa.

#### **TILIKAUDEN PÄÄTTYMISEN JÄLKEISET TAPAHTUMAT**

Hallituksen puheenjohtajana vuonna 2005 toiminut Timo Tirkkonen erosi toimestaan 1.1.2006 alkaen. Hallitus valitsi keskuudestaan puheenjohtajaksi Vesa-Pekka Leskisen 1.1.2006 alkaen.

Yhtiö on saanut 13.2.2006 vahvistuksen alkuperäiseltä lainasummaltaan 236.000 euron tuotekehityslainan perimättäjättämiselle. Perimättäjättämispäätöksellä on aiemmin vuotta 2005 koskevien tulosvaikutusten lisäksi yhteensä 120.915 euron positiivinen tulosvaikutus vuoden 2006 ensimmäisellä neljänneksellä.

#### **TULEVAISUUDEN NÄKYMÄT**

Alan tutkimuslaitosten julkiset ennusteet yritysohjelmistojen ja erityisesti suorituskyky- ja prosessijohtamisen ohjelmistojen myynnin maailmanlaajuiseksi kasvuksi vuosina 2006-2009 yltävät keskimäärin noin 10 %:iin vuositasolla.

QPR Software-konsernin liikevaihdon arvioidaan vuonna 2006 kasvavan yritysohjelmistojen ja erityisesti suorituskyky- ja prosessijohtamisen ohjelmistojen maailmanlaajuisesta myynnin kasvua merkittävästi nopeammin. Konsernin liikevoiton arvioidaan kasvavan edellisvuodesta.

QPR-konsernin tavoitteena vuonna 2006 on jatkaa kasvuaan sekä kotimaassa että kansainvälisesti. Yhtiön merkittävimmät kasvupanostukset kuluvana vuonna kohdistetaan seuraaviin markkina-alueisiin: Suomi, Ruotsi, Britannia, Yhdysvallat, Etelä-Afrikka ja Japani. Vuonna 2005 edellä mainituilta alueilta kertyi yhteensä 67 % QPR:n liikevaihdosta, ja näillä alueilla nähdään edelleen merkittävää kasvupotentiaalia. QPR vahvistaa näillä alueilla edelleen jälleenmyyntiverkostoaan, palvelutasoaan sekä toimituskykyään.

Yhtiö pyrkii vahvistamaan tuotetarjoamaansa rakentamalla alliansseja valikoitujen ohjelmistoyhtiöiden kanssa sekä panostamalla omaan tuotekehitykseen. Yhtiön tuotekehitys keskittyy edelleen organisaatioiden suorituskyvyn ja toimintaprosessien johtamisen valmishjelmistojen kehittämiseen. Tuotteiden asiakkaille tuomaa arvoa kasvatetaan uusilla tuoteversioilla, jotka laajentavat tuotteiden sovellusaluetta ja monipuolistavat toiminnallisuutta.

Yhtiöllä on edelleen tarkoitus myös seurata toimialansa rakennekehitystä ja pyrkiä aktiivisesti osallistumaan siihen.

#### **VARSINAINEN YHTIÖKOKOUS, HALLITUKSEN ESITYS OSINGONJAOSTA**

QPR Software Oyj:n hallitus on päättänyt kutsua varsinaisen yhtiökokouksen koolle pidettäväksi 15.3.2006. Yhtiökokouskutsu julkaistaan pörssitiedotteella 15.2.2006.

Hallitus päätti kokouksessaan 15.2.2006 ehdottaa yhtiökokoukselle, että tilikaudelta 2005 maksettaisiin osinkoa 0,02 euroa osakkeelta, eli yhteensä 242.677,12 euroa.

Yhtiön hallitus ehdottaa lisäksi yhtiökokoukselle, että yhtiökokous antaisi hallitukselle ns. suunnatun osakeannin valtuutuksen, jonka käyttämisen seurauksena yhtiön liikkeellelaskemien eri arvopapereilla merkittävien osakkeiden lukumäärä voi enintään kasvaa 2.426.763 osakkeella.

Tilikauden 2005 lopussa konsernin jakokelpoinen oma pääoma on taseen mukaan 554 tuhatta euroa ja konsernin emoyhtiön jakokelpoinen oma pääoma on 697 tuhatta euroa.

## YHTIÖN TALOUSTIEDOTUS VUONNA 2006

Vuoden 2005 tilinpäätös julkaistaan yhtiön internet-sivuilla 17.2.2006.

Osavuositiedotusten julkaisuajat:

- Osavuositiedotus 1-3/2006 Keskiviikko, 26. huhtikuuta 2006
- Osavuositiedotus 1-6/2006 Keskiviikko, 26. heinäkuuta 2006
- Osavuositiedotus 1-9/2006 Keskiviikko, 25. lokakuuta 2006

Yhtiökokous pidetään 15.3.2006.

Yhtiökokousohje julkaistaan pörssitiedotteella 15.2.2006.

Helsingissä 15.2.2006

QPR Software Oyj:n hallitus

Vesa-Pekka Leskinen, puheenjohtaja

Teemu Malmi

Jane Moilanen

Asko Piekkola

Matti Kanninen, toimitusjohtaja

## Konsernin tuloslaskelma, IFRS

€	Liitetieto	1.1.- 31.12.2005	1.1.- 31.12.2004
<b>Liikevaihto</b>	1	6 363 902	5 394 421
Liiketoiminnan muut tuotot	2	181 148	84 740
Materiaalit ja palvelut	3	315 476	337 317
Työsuhde-etuuksista aiheutuvat kulut	4	3 198 480	2 636 774
Poistot	5	198 637	251 281
Liiketoiminnan muut kulut	6	1 983 430	1 449 198
		5 696 023	4 674 570
<b>Liikevoitto</b>		<b>849 027</b>	<b>804 591</b>
Rahoitustuotot ja -kulut	7	55 967	-64 885
Osuus osakkuusyritysten tuloksesta		0	-46 194
		55 967	-111 079
<b>Voitto ennen veroja</b>		<b>904 994</b>	<b>693 512</b>
Tuloverot	8	-215 020	-223 813
<b>Tilikauden voitto</b>		<b>689 974</b>	<b>469 699</b>
Laimentamaton osakekohtainen tulos	9	0,06	0,04
Laimennusvaikutuksella oikaistu osakekohtainen tulos	9	0,06	0,04

## Konsernin tase, IFRS

€	Liitetieto	31.12.2005	31.12.2004
<b>VARAT</b>			
<b>Pitkäaikaiset varat</b>			
Aineelliset käyttöomaisuushyödykkeet	10 a,b	244 246	127 121
Muut aineettomat hyödykkeet	11	119 949	207 052
Saamiset	12	264 284	513 241
Laskennalliset verosaamiset	13	189 700	362 100
		818 179	1 209 514
<b>Lyhytaikaiset varat</b>			
Myyntisaamiset ja muut saamiset	14	3 029 581	2 815 676
Rahavarat	15	1 582 175	766 577
		4 611 756	3 582 253
<b>Varat yhteensä</b>		<b>5 429 935</b>	<b>4 791 767</b>

€	Liitetieto	31.12.2005	31.12.2004
<b>OMA PÄÄOMA JA VELAT</b>			
<b>Emoyhtiön omistajille kuuluva oma pääoma</b>			
Osakepääoma	16, a,b	1 334 724	1 326 887
Ylikurssirahasto		181 365	171 390
Vararahasto		21 303	22 171
Muuntoero		-48 311	50 941
Kertyneet voittovarot		602 111	-112 037
		2 091 192	1 459 352
<b>Oma pääoma yhteensä</b>		<b>2 091 192</b>	<b>1 459 352</b>
<b>Pitkäaikaiset velat</b>			
Korolliset velat	17a	550 465	1 303 284
		<b>550 465</b>	<b>1 303 284</b>
<b>Lyhytaikaiset velat</b>			
Ostovelat ja muut velat	18	2 527 814	1 779 393
Lyhytaikaiset korolliset velat	17b	260 464	249 738
		<b>2 788 278</b>	<b>2 029 131</b>
<b>Velat yhteensä</b>		<b>3 338 743</b>	<b>3 332 415</b>
<b>Oma pääoma ja velat yhteensä</b>		<b>5 429 935</b>	<b>4 791 767</b>

## Konsernin rahavirtalaskelma, IFRS

EUR (1000)	Liitetieto	1.1.- 31.12.2005	1.1.- 31.12.2004
<b>Liiketoiminnan rahavirrat</b>			
Tilikauden voitto		849	805
Oikaisut tilikauden tulokseen:			
Poistot		199	251
Muut liiketoimet, joihin ei liity maksua	19	288	509
IFRS-vaikutukset, joihin ei liity maksua	19	-74	37
Käyttöpääoman muutokset:			
Myynti- ja muiden saamisten muutos		-222	-658
Ostovelkojen ja muiden velkojen muutos		747	-37
Korkokulut ja muut rahoituskulut		-41	-125
Korkotuotot ja muut rahoitustuotot		97	60
Verot		-43	-31
<b>Liiketoiminnan nettorahavirta</b>		<b>1 800</b>	<b>811</b>
<b>Investointien rahavirrat</b>			
Investoinnit aineellisiin käyttöomaisuushyödykkeisiin		-195	-24
Investoinnit aineettomiin hyödykkeisiin		-34	0
<b>Investointien nettorahavirta</b>		<b>-229</b>	<b>-24</b>
<b>Rahoituksen rahavirrat</b>			
Maksullinen osakeanti		18	241
Rahoitusleasingvelkojen lyhennys		-33	-107
Lainojen takaisinmaksut		-741	-563
<b>Rahoituksen nettorahavirta</b>		<b>-756</b>	<b>-429</b>
<b>Rahavarojen muutos</b>		<b>815</b>	<b>357</b>
<b>Rahavarat tilikauden alussa</b>		<b>767</b>	<b>410</b>
<b>Rahavarat tilikauden lopussa</b>		<b>1 582</b>	<b>767</b>

## Laskelma konsernin oman pääoman muutoksista, IFRS

Emoyhtiön omistajille kuuluva oma pääoma

## OMAN PÄÄOMAN MUUTOSLASKELMA 1.1.2004-31.12.2004

(EUR 1.000)	Osake- pääoma	Muut	Muunto- erot	Voitto- varat	Pääoma- laina	Yhteensä
<b>Oma pääoma</b>						
<b>31.12.2003</b>	1 257	3 280	146	-3 910	486	1 259
IFRS:n käyttöönoton vaikutus	0	-125	-146	163	-486	-595
<b>Oikaistu oma pääoma</b>						
<b>1.1.2004</b>	1 257	3 155	0	-3 747	0	664
Osakepääoman korotus	70					70
Emissiovoitto		171				171
Edellisten tilikausien tappioiden kattaminen ylikurssirahastolla		-3 132		3 132		0
Henkilöstöoptiot				32		32
Muuntoerot			51			51
Tilikauden voitto				470		470
Oman pääoman muutos 1-12	70	-2 961	51	3 635		795
<b>Oma pääoma</b>						
<b>31.12.2004</b>	1 327	194	51	-112	0	1 459

## OMAN PÄÄOMAN MUUTOSLASKELMA 1.1.2005-31.12.2005

(EUR 1.000)	Osake- pääoma	Muut	Muunto- erot	Voitto- varat	Pääoma- laina	Yhteensä
<b>Oikaistu oma pääoma</b>						
<b>1.1.2005</b>	1 327	194	51	-112	0	1 459
Osakepääoman korotus	8					8
Emissiovoitto		10				10
Henkilöstöoptiot				24		24
Vararahasto		-1				-1
Muuntoerot			-99			-99
Tilikauden voitto				690		690
Oman pääoman muutos 1-12	8	9	-99	714		633
<b>Oma pääoma</b>						
<b>31.12.2005</b>	1 335	203	-48	602	0	2 091

## LAADINTAPERIAATTEET

### Yrityksen perustiedot

QPR-konserni keskittyy organisaatioiden suorituskyvyn ja toimintaprosessien johtamiseen sekä operatiivisen riskienhallinnan ohjelmistojen kehittämiseen ja myymiseen yhdessä partnereiden kanssa.

QPR Software Oyj (Y-tunnus 0832693-7) on QPR-konsernin emoyhtiö. Yhtiön kotipaikka on Helsinki ja sen rekisteröity osoite on, Sörnäisten Rantatie 27A, 00500 Helsinki. Yhtiön internetosoite on [www.qpr.com](http://www.qpr.com). Konsernilla on toimintaa yli 50 maassa.

### Laatimisperusta

Konsernitilinpäätös on laadittu kansainvälisten tilinpäätösstandardien (International Financial Reporting Standards) mukaisesti ja sitä laadittaessa on noudatettu 31.12.2005 voimassa olevia IAS- ja IFRS-standardeja sekä SIC- ja IFRIC-tulkintoja.

Konserni on siirtynyt kansainväliseen tilinpäätöskäytäntöön vuoden 2005 alusta siirtymäajankohdan ollessa 1.1.2004 ja on soveltanut tässä yhteydessä IFRS 1-standardia. IFRS-standardien käyttöönoton vaikutukset on esitetty erillisillä täsmätyslaskelmilla, joista on tarkempi erittely liitetietojen kohdassa 22 Siirtyminen IFRS-raportointiin. Vuoden 2004 vertailutiedot on muutettu IFRS-standardien mukaisiksi.

### Konsernitilinpäätöksen laatimisperiaatteet

Konsernitilinpäätökseen on yhdistelty emoyhtiö QPR Software Oyj sekä kaikki tytäryritykset: QPR Services Oy, QPR Software Ab ja QPR Software, Inc. Keskinäinen osakeomistus on eliminoitu hankintamenomenetelmällä.

Hankitut tytäryritykset yhdistellään konsernitilinpäätökseen siitä hetkestä lähtien, kun konserni on saanut määräysvallan ja luovutetut tytäryritykset siihen saakka, kun määräysvalta lakkaa. Määräysvalta syntyy, kun konserni omistaa yli puolet äänivallasta. IFRS 1-siirtymästandardin salliman helpotuksen mukaisesti IFRS-siirtymäpäivää 1.1.2004 aikaisempia yrityshankintoja ei ole oikaistu IFRS-periaatteiden mukaisiksi, vaan ne on arvostettu oletushankintamenoihin, jotka ovat suomalaisen tilinpäätöskäytännön mukaisia arvoja.

Konsernin sisäiset liiketapahtumat, saamiset, velat, realisoitumattomat katteet sekä sisäinen voittonjako on eliminoitu konsernitilinpäätöksessä. Tilikauden voitto on jaettu emoyhtiön osakkeenomistajille ja vähemmistölle. Vähemmistöosuus on esitetty omana eränään omassa pääomassa. Konsernissa ei päätyneellä tai vertailutilikaudella ole ollut vähemmistöosuuksia.

### Osakkuusyritykset ja yhteisyryitykset

Tilinpäätöksen laadintahetkellä konsernilla ei ole liiketoimintaa harjoittavia osakkuusyryityksiä eikä yhteisyryityksiä.

### Ulkomaan rahan määräisten erien muuntaminen

Konsernitilinpäätös on esitetty euroissa joka on konsernin emoyhtiön toiminta- ja esittämismuunnosvaluutta. Ulkomaisten tytäryhtiöiden toimintavalmuutaksi on määritelty kunkin tytäryhtiön oma paikallinen valuutta.

Ulkomaan rahan määräiset liiketapahtumat on kirjattu euroiksi käyttäen tapahtumapäivän kurssia. Muuntamisesta aiheutuneet kurssivoitot ja -tappiot sisältyvät vastaaviin eriin liikevoiton yläpuolelle.

Ulkomaan rahan määräiset saamiset ja velat on muutettu euroiksi Euroopan keskuspankin 31.12.2005 julkaisemiin tasekursseihin.

Ulkomaisten tytäryhtiöiden tuloslaskelmat on muunnettu euroiksi tilikauden keskikurssin keskiarvona ja taseet tilinpäätöspäivän kurssija käyttäen.

Hankintamenomenetelmän soveltamisesta aiheutuvat muuntoerot käsitellään konsernin omaa pääomaa oikaisevina erinä.

Pitkäaikaisiin lainoihin kohdistuvat kurssierot, jotka ovat tosiasialliselta sisällöltään rinnastettavissa omaan pääomaan, on käsitelty muuntoerojen tavoin osana omaa pääomaa. Konsernissa ei päätyneellä tai vertailutilikaudella ole ollut tällaisia lainoja.

### Aineelliset hyödykkeet

Aineellisten hyödykkeet arvostetaan alkuperäiseen hankintamenon vähennettynä suunnitelman

mukaisilla poistoilla. Hyödykkeet poistetaan niiden arvioitujen taloudellisten pitoaikojen perusteella.

Arvioidut taloudelliset pitoajat ovat seuraavat:

Koneet ja kalusto: 2-7 vuotta

### Vieraan pääoman menot

Vieraan pääoman menot kirjataan kuluksi sillä kaudella, jonka aikana ne ovat syntyneet. Lainojen hankinnasta välittömästi johtuvat transaktiomenot, jotka liittyvät selkeästi tiettyyn lainaan, sisällytetään lainan alkuperäiseen jaksotettuun hankintamenuun ja jaksotetaan korkokuluksi efektiivisen koron menetelmää käyttäen.

### Aineettomat hyödykkeet

Liikearvo vastaa sitä osaa hankintamenusta, joka ylittää konsernin osuuden 1.1.2004 jälkeen hankitun yrityksen nettovarallisuuden käyvästä arvosta hankinta-ajankohtana. Liikearvo testataan vuosittain mahdollisen arvonalentumisen varalta. Tätä tarkoitusta varten liikearvo on kohdistetaan rahavirtaa tuottaville yksiköille. Liikearvo arvostetaan alkuperäiseen hankintamenuun vähennettynä arvonalentumisilla. Koska liikearvot on poistettu kokonaisuudessaan aikaisemmin sovelletun tilinpäätössäännösten aikana, vuosien 2004-2005 tilinpäätöksissä konsernilla ei ole lainkaan poistamatonta liikearvoa.

Tutkimus- ja kehittämismenot on kirjattu vuosikuluksi tuloslaskelman, koska tilikauden aikaiset tuotekehitysmenot eivät täytä aktivointikelpoisten kehittämismenojen kriteerejä

Muut aineettomat hyödykkeet, joilla on rajallinen taloudellinen vaikutusaika merkitään taseeseen ja kirjataan tasapoistoina kuluksi tuloslaskelmaan niiden taloudellisen vaikutusajan kuluessa.

Arvioidut taloudelliset pitoajat ovat seuraavat:

Muut aineettomat hyödykkeet: 2-5 vuotta

### Vuokrasopimukset

#### Konserni vuokralle ottajana

Aineellisia hyödykkeitä koskevat vuokrasopimukset, joissa konsernilla on olennainen osa omistamiselle ominaisista riskeistä ja eduista, luokitellaan rahoitusleasing-sopimuksiksi. Rahoitusleasing-sopimus merkitään taseeseen vuokra-ajan alkamisajankohtana vuokratun hyödykkeen käypään arvoon tai sitä

alempaan vähimmäisvuokrien nykyarvoon. Rahoitusleasing-sopimuksella hankitusta hyödykkeestä tehdään poistot hyödykkeen taloudellisen vaikutusajan tai sitä lyhyemmän vuokra-ajan kuluessa. Vuokraveroitukset sisältyvät korollisiin velkoihin.

Vuokrasopimukset, joissa omistamiselle ominaiset riskit ja edut jäävät vuokralle antajalle, käsitellään muina vuokrasopimuksina. Muiden vuokrasopimusten perusteella suoritettavat vuokrat kirjataan kuluksi tuloslaskelmaan tasaerinä vuokra-ajan kuluessa.

#### Konserni vuokralle antajana

Konsernin vuokralle antamat hyödykkeet, joiden omistamiselle ominaiset riskit ja hyödyt ovat siirtyneet olennaisilta osin vuokralle ottajalle, käsitellään rahoitusleasing-sopimuksina ja kirjataan taseeseen saamisena. Saaminen kirjataan nykyarvoon.

Muilla kuin rahoitusleasing-sopimuksilla vuokralle annetut hyödykkeet sisältyvät aineellisiin käyttöomaisuushyödykkeisiin taseessa. Niistä tehdään poistot taloudellisen vaikutusaikanaan.

Konserni toimii myös välillisesti vuokralleantajana. Tällöin konserni vuokraa esimerkiksi työsuhteasunnon työntekijän puolesta ja veloittaa vastaavan vuokran työntekijältä kuukausittain.

### Arvonalentumiset

Konserni arvioi aina tilinpäätöshetkellä, onko olemassa viitteitä jonkin omaisuuserän arvonalentumisesta. Mikäli arvonalentumisesta on viitteitä, omaisuuserästä kerrytettävissä oleva rahamäärä arvioidaan. Kerrytettävissä oleva rahamäärä on omaisuuserän käypä arvo vähennettynä luovutuksesta aiheutuvilla menoilla tai sitä korkeampi käyttöarvo. Rahoitusvarojen kerrytettävissä oleva rahamäärä on joko käypä arvo tai odotettavissa olevien vastaisten, alkuperäisellä efektiivisellä korolla diskontattujen rahavirtojen nykyarvo

Mikäli kirjanpitoarvo ylittää kerrytettävissä olevan rahamäärän, arvonalentumistappio kirjataan tuloslaskelmaan. Liikearvosta sekä niistä aineettomista hyödykkeistä, joiden taloudellinen vaikutusaika on rajaton, suoritetaan aina tilinpäätöshetkellä arviointi arvonalennuksista.

Päättyneellä tilikaudella ja sitä edeltävällä vertailutilikaudella konsernitaseessa ei ole ollut liikearvoja tai rajattoman taloudellisen vaikutusajan omaavia aineettomia hyödykkeitä.



## Rahoitusvarat ja -velat

Rahoitusvarat ja -velat kirjataan alunperin hankintamenoon arvostettuna, joka on saadun tai luovutetun vastikkeen kaupankäyntipäivän arvo.

Rahoitusvarat luokitellaan alkuperäisen arvostamisen jälkeen neljään eri ryhmään: käypään arvoon tulosvaikutteisesti kirjattaviin rahoitusvaroihin, eräpäivään asti pidettäviin sijoituksiin ja myytävissä oleviin sijoituksiin sekä lainoihin ja muihin saamisiin. Transaktiomenot sisällytetään rahoitusvarojen alkuperäiseen kirjanpitoarvoon.

Käypään arvoon tulosvaikutteisesti kirjattavat rahoitusvarat arvostetaan käypiin arvoihin tulosvaikutteisesti. Eräpäivään asti pidettävät rahoitusvarat arvostetaan jaksotettuun hankintamenoon. Myytävissä olevat rahoitusvarat arvostetaan käypiin arvoihin ja arvon muutokset kirjataan omaan pääomaan, käyvän arvon rahastoon, josta ne tuloutetaan tuloslaskelmaan sijoituksen myynnin yhteydessä. Ne myytävissä olevat rahoitusvarat, joiden käypää arvoa ei voida määrittää luotettavasti, arvostetaan arvonalennuksilla vähennettyyn hankintahintaan. Lainat ja saamiset arvostetaan efektiivisellä korkokannalla jaksotettuun hankintamenoon.

Rahoitusvelat luokitellaan käypään arvoon tulosvaikutteisesti kirjattaviin rahoitusvelkoihin ja muihin rahoitusvelkoihin. Käypään arvoon tulosvaikutteisesti kirjattavat rahoitusvelat arvostetaan käypiin arvoihin. Muut rahoitusvelat arvostetaan jaksotettuun hankintamenoon.

Tilinpäätöshetkellä arvioidaan rahoitusinstrumenttien mahdolliset arvonalentumiset ja kirjataan mahdolliset arvonalennukset tulosvaikutteisesti rahoituseriin. Rahoitusvarat kirjataan pois taseesta silloin, kun konserni on menettänyt sopimusperusteisen oikeuden rahavirtoihin, tai kun se on siirtänyt merkittäviä osin risikit ja tuotot konsernin ulkopuolelle.

## Johdannaissopimukset

Johdannaissopimukset luokitellaan kaupankäyntitarkoituksessa pidettäviin rahoitusvaroihin. Niihin ei sovelleta IAS39 mukaista suojauslaskentaa. Tilinpäätöksessä johdannaissopimukset arvostetaan käypään arvoon niin, että käyvän arvon muutos kirjataan tulosvaikutteisesti rahoituseriin. Päättyneellä tilikaudella ja sitä edeltävällä vertailutilikaudella konsernissa ei ole ollut johdannaissopimuksia.

## Rahavarat

Rahavarat sisältävät rahat ja pankkisaamiset sekä erittäin likvidit rahoitusarvopaperit, joiden maturiteetti on korkeintaan kolme kuukautta.

## Omat osakkeet

Omien osakkeiden hankinnat sekä niihin liittyvät välittömät menot on kirjattu oman pääoman vähennykseksi. Omia osakkeita ei katsauskaudella ole ollut.

## Korolliset velat

Korolliset velat arvostetaan efektiivisen koron menetelmällä jaksotettuun hankintahintaan. Efektiivisen koron menetelmän mukaisen arvon ja alkuperäisen transaktiomenoilla vähennetyyn hankintameno erotus kirjataan tulosvaikutteisesti velan juoksuaikana.

## Työsuhde-etuudet

### Eläkejärjestelyt

Konsernin eläkejärjestelyt koostuvat pääsääntöisesti maksupohjaisista eläkkeistä, jotka on hoidettu eläkevakuutusyhtiön kautta. Maksupohjaisiin eläkejärjestelyihin tehdyt suoritukset kirjataan tuloslaskelmaan sillä kaudella, jota veloitus koskee.

### Osakeperusteiset maksut

Konserni on soveltanut IFRS 2 Osakeperusteiset maksut – standardia kaikkiin sellaisiin optiojärjestelyihin, joissa optiot on myönnetty 7.11.2002 jälkeen ja joihin ei ole syntynyt oikeutta ennen 1.1.2005. Tätä aiemmista optiojärjestelyistä ei ole esitetty kuluja tuloslaskelmassa.

Optiot arvostetaan käypään arvoon niiden myöntämispäivänä ja kirjataan tuloslaskelmaan kuluksi optioiden ansainta-aikana. Optioiden myöntämishetkellä määritetty kulu perustuu konsernin arvioon siitä optioiden määrästä, joihin oletetaan syntyvän oikeus oikeuden syntymisajanjakson lopussa. Käypä arvo määritellään Black-Scholes -hinnoittelumallin perusteella.

Kun optio-oikeuksia käytetään, osakemerkintöjen perusteella saadut rahasuoritukset kirjataan osakepääomaan ja ylikurssirahastoon.

## Varaukset

Varaus kirjataan, kun konsernilla on aikaisemman tapahtuman seurauksena oikeudellinen tai tosiasiallinen velvoite, maksuvelvoitteen

toteutuminen on todennäköistä ja veloitteen suuruus on arvioitavissa luotettavasti.

Uudelleenjärjestelyvaraus kirjataan, kun konserni on laatinut yksityiskohtaisen uudelleenjärjestelysuunnitelman ja aloittanut suunnitelman toimeenpanon ja tiedottanut asiasta. Varaus tehdään perustuen todellisiin syntyviin kustannuksiin esimerkiksi sovittuihin korvauksiin työsuhteiden päättymisestä.

Tappiollisista sopimuksista kirjataan varaus, kun velotteiden täyttämiseksi vaadittavat välttämättömät menot ylittävät sopimuksesta saatavat hyödyt.

Takuuvaraus kirjataan, kun takuuehdot sisältävä tuote tai palvelu myydään. Takuuvarauksen suuruus perustuu kokemusperäiseen tietoon ja arvioon takuumenojen toteutumisesta

### Tuloverot

Tuloslaskelman verokulu muodostuu kauden verotettavaan tuloon perustuvasta verosta ja laskennallisesta verosta. Kauden verotettavaan tuloon perustuva vero lasketaan verotettavasta tulosta kunkin maan voimassaolevan verokannan perusteella. Veroa oikaistaan mahdollisilla edellisiin kausiin liittyvillä veroilla.

Laskennalliset verot on laskettu käyttämällä tilinpäätöspäivään mennessä säädetyt verokantoja.

### Myyntin tuloutus

Sekä emoyhtiön että konsernin liikevaihto koostuu seuraavista myyntituotoista: Ohjelmistolisenssien myynti, ohjelmistopäivitykset ja asiakastuen kattavien ylläpitosopimusten myynti, ohjelmistoihin liittyvien asiantuntijapalveluiden myynti ja partneraloiutusmaksut.

Ohjelmistolisenssien myynti tuloutetaan toimituksen yhteydessä. Ylläpitotuotot, jotka kattavat ohjelmistopäivitykset ja asiakastuen, tuloutetaan suoriteperusteisesti sopimusajalle. Asiantuntijapalvelut tuloutetaan silloin, kun palvelu on suoritettu.

Liikevaihto sisältää ohjelmistolisenssien ja palvelujen myyntituotot, joista on vähennetty oikaisuerinä myynnin välilliset verot, myynnistä aiheutuvat kurssivoitot ja -tappiot ja sekä annetut alennukset.

Tuotot määritetään saadun tai saatavan vastikkeen käyvän arvon perusteella. Silloin kuin järjestelyyn liittyy toimi, vastikkeen käypä arvo

määritetään diskonttaamalla vastaiset maksusuoritukset laskennallisella korolla. Vastikkeen käyvän arvon ja nimellisarvon erotus kirjataan korkotuotoksi. Menettelyä on sovellettu pitkäaikaisiin myyntisaamisiin.

### Julkiset avustukset

Saadut julkiset avustukset kirjataan tilikauden tulokseen muihin liiketoiminnan tuottoihin, paitsi silloin kuin ne kohdistuvat investointeihin, jolloin ne vähentävät hankintamenoa.

### Optio-oikeudet

Optio-oikeuksia on myönnetty konsernin avainhenkilöille. Optio-oikeuden käyttöön perustuvat rahasuoritukset merkitään yhtiön osakepääomaan ja ylikurssirahastoon.

### Myytävänä olevat pitkäaikaiset omaisuuserät ja lopetetut toiminnot

Toiminto luokitellaan lopetetuksi sinä päivänä, kun se joko täyttää myytävänä olevaksi luokittamisen kriteerit tai, kun toiminnosta on luovuttu. Myytäväksi luokittelu edellyttää, että myynti on erittäin todennäköistä.

Luovutusvoitot ja -tappiot lopetetuista toiminnoista esitetään erillään jatkuvista toiminnoista tuloslaskelmassa, bruttomääräisinä, ilman veroaikutusta. Konsernilla ei ollut lopetettuja toimintoja päättyneellä tilikaudella.

### Segmentit

Konsernin liiketoiminta on IFRS-siirtymähetken 1.1.2004 jälkeen muodostunut yksinomaan ohjelmistoliiketoiminnasta ja keskittyy lähes kokonaisuudessaan konsernin Suomessa toimivaan emoyhtiöön. Täten konsernin sisältä ei ole erotettavissa IAS14 tarkoittamia liiketoiminnallisia tai maantieteellisiä raportoitavia segmenttejä vuosina 2004-2005.

### Arvioiden käyttö tilinpäätöksessä

Tilinpäätöksen laatimisen yhteydessä konsernin johto joutuu tekemään tulevaisuutta koskevia arvioita ja oletuksia sekä käyttämään harkintaa laatimisperiaatteiden soveltamisessa, joten lopputulemat saattavat poiketa arvioista ja oletuksista.

### Uusien tai muutettujen IFRS-standardien soveltaminen

Konserni ottaa käyttöön vuonna 2007 seuraavan IASB:n vuonna 2005 julkistaman standardin:

- IFRS 7 Financial Instruments: Disclosures.

Konserni arvioi, että muutetun standardin käyttöönotolla ei tule olemaan olennaista vaikutusta konsernin tuleviin tilinpäätöksiin.

## Liitetiedot, IFRS

### 1. Liikevaihto

Konsernin liikevaihto kertyy kokonaisuudessaan ohjelmisto-liiketoiminnasta ja jakautui tilikaudella seuraavasti, (EUR 1000):

<b>Liikevaihto</b>	<b>2005</b>	<b>2004</b>
Ohjelmistolisenssit	3 148	2 882
Ylläpitopalvelut	2 126	1 803
Asiantuntijapalvelut	1 090	710
Liikevaihto yhteensä	6 364	5 394

Liikevaihto jakaantuu kotimaan ja kansainvälisen liiketoiminnan kesken seuraavasti, (EUR 1000):

<b>Liikevaihto</b>	<b>2005</b>	<b>2004</b>
Kotimaa	2 775	1 894
Kansainvälinen	3 589	3 500
Konserni yhteensä	6 364	5 394

	<b>2005</b>	<b>2004</b>
Liikevaihtoon sisältyvät valuuttakurssierot	90	-52

Nämä erät oli aiemmin esitetty rahoitustuotoissa liikevoiton alapuolella.

### 2. Liiketoiminnan muut tuotot

€ 000	<b>2005</b>	<b>2004</b>
Julkiset avustukset	160	85
Muut tuotot	21	0
Yhteensä	181	85

Julkisiin avustuksiin sisältyy 126 tuhatta euroa tuotekehityslainan perimättäjätöstä.

### 3. Materiaalit ja palvelut

€ 000	<b>2005</b>	<b>2004</b>
Materiaalit ja palvelut	315	337
Yhteensä	315	337

Materiaalit ja palvelut sisältävät pääosin partnerverkoston komissioita ja lokalisointikuluja.

### 4 . Työsuhde-etuuksista aiheutuvat kulut

€ 000	<b>2005</b>	<b>2004</b>
Palkat	2 651	2 155
Eläkekulut - maksupohjaiset järjestelyt	366	317
Myönnetty osake-optiot	24	32
Muut henkilösivukulut	157	133
Yhteensä	3 198	2 636

Konsernin henkilökunta keskimäärin tilikaudella	<b>2005</b>	<b>2004</b>
Yhteensä	48	40

Tiedot johdon työsuhde-etuuksista ja lainoista esitetään liitetiedossa 20 Lähipiiritapahtumat

## 5. Poistot ja arvonalentumiset

€ 000	2005	2004
Poistot hyödykeryhmittäin		
Aineettomat hyödykkeet		
Muut aineettomat hyödykkeet	121	102
Yhteensä	121	102
Aineelliset käyttöomaisuushyödykkeet		
Koneet ja kalusto	78	150
Muut aineelliset hyödykkeet	1	0
Yhteensä	79	150
Yhteensä	199	251

## 6. Liiketoiminnan muut kulut

€ 000	2005	2004
Vapaaehtoiset henkilösivukulut	153	108
Toimitilavuokrat	111	108
Matkakulut, markkinointi ja muu myynnin edistäminen	642	503
Saatavien alaskirjaus, netto	308	-60
Muut kulut	769	790
Liiketoiminnan muut kulut	1 983	1 449
Yhteensä		

Liiketoiminnan muihin kuluihin sisältyy vuonna 2005 valuuttakurssieroja 49 tuhatta euroa, vuonna 2004 -25 tuhatta euroa. Nämä erät oli aiemmin raportoitu rahoituserissä liikevoiton alapuolella.

Tuloslaskelmaan sisältyy kuluksi kirjattua tilintarkastuspalkkioita 76 tuhatta euroa, josta varsinainen tilintarkastus oli 57 tuhatta euroa (vuonna 2004 vastaavat luvut olivat 55 ja 30).

Tuloslaskelmaan sisältyy kuluksi kirjattua tutkimus- ja kehittämismenoja 1,324 miljoonaa euroa vuonna 2005 (1,095 miljoonaa euroa vuonna 2004).

## 7 . Rahoitustuotot ja kulut

€ 000	2005	2004
Korkotuotot	46	18
Muut rahoitustuotot	51	42
Korkokulut	-41	-121
Muut rahoituskulut	0	-5
Yhteensä	56	-65

## 8. Tuloverot

€ 000	2005	2004
Tilikauden verotettavaan tuloon perustuva vero	30	46
Edellisten tilikausien verot	12	0

Laskennalliset verot	172	178
Yhteensä	215	224

Tuloslaskelman verokulut ja konsernin kotimaan verokannalla (26 %) laskettujen verojen välinen täsmäytyslaskelma:

€ 000	2005	2004
Tulos ennen veroja	905	694
Verot laskettuna kotimaan verokannalla	235	201
Ulkolaisten tytäryritysten poikkeavat verokannat	-9	0
Muut erät	-25	14
Vähennyskelvottomat kulut	14	9
Verot tuloslaskelmassa	215	224

Vuoden 2004 verot on laskettu 29 % mukaan.

## 9. Osakekohtainen tulos

Laimentamaton osakekohtainen tulos lasketaan jakamalla emoyhtiön osakkeenomistajille kuuluvan kauden voitto kauden aikana ulkona olevien osakkeiden lukumäärän painotetulla keskiarvolla.

Laimennusvaikutuksella oikaistua osakekohtaista tulosta laskettaessa osakkeiden lukumäärän painotetussa keskiarvossa otetaan huomioon osakeoptioiden laimentava vaikutus.

	2005	2004
Emoyhtiön osakkeenomistajille kuuluva tilikauden voitto (€)	690	470
Osakkeiden lukumäärän painotettu keskiarvo tilikauden aikana	12 080	11 816
Osakeoptioiden laimennusvaikutus	163	184
Laimennusvaikutuksella oikaistu osakkeiden lukumäärän painotettu keskiarvo tilikauden aikana	12 243	12 000
Laimentamaton osakekohtainen tulos (EUR/ osake)	0,06	0,04
Laimennusvaikutuksella oikaistu osakekohtainen tulos (EUR/ osake)	0,06	0,04

## 10 a. Aineelliset käyttöomaisuushyödykkeet 2005

€ 000	Koneet ja kalusto	Muut aineelliset hyödyk- keet	Yhteen- sä
Hankintameno 1.1.2005	545	3	548
Lisäykset	195	0	195
Vähennykset	0	0	0
Hankintameno 31.12.2005	740	3	743
Kertyneet poistot ja arvonalentumiset 1.1.2005	452	2	453
Poistot	49	1	49
Vähennykset	0	0	0
Kertyneet poistot ja arvonalentumiset 31.12.	500	2	502
Kirjanpitoarvo 1.1.2005	93	2	95
Kirjanpitoarvo 31.12.2005	240	1	241

## 10 a. Aineelliset käyttöomaisuushyödykkeet 2004

€ 000	Koneet ja kalusto	Muut aineelliset hyödyk- keet	Yhteen- sä
Hankintameno 1.1.2004	529	3	532
Lisäykset	16	0	16
Vähennykset	0	0	0
Hankintameno 31.12.2004	545	3	548
Kertyneet poistot ja arvonalentumiset 1.1.2004	408	2	410
Poistot	44	0	44
Vähennykset	0	0	0
Kertyneet poistot ja arvonalentumiset 31.12.	452	2	453
Kirjanpitoarvo 1.1.2004	121	2	122
Kirjanpitoarvo 31.12.2004	93	2	95

## 10 b. Aineelliset käyttöomaisuushyödykkeet, rahoitusleasingsopimukset 2005

€ 000	Koneet ja kalusto	Muut aineelli- set hyödyk- keet	Yhteen- sä
Hankintameno 1.1.2005	138	0	138
Lisäykset	0	0	0
Vähennykset	0	0	0
Hankintameno 31.12.2005	138	0	138
Kertyneet poistot ja arvonalentumiset 1.1.2005	104	0	104
Poistot	30	0	30

Vähennykset	0	0	0
Kertyneet poistot ja arvonalentumiset 31.12.	134	0	134
Kirjanpitoarvo 1.1.2005	34	0	34
Kirjanpitoarvo 31.12.2005	4	0	4
Yhteensä aineelliset hyödykkeet, kirjanpitoarvo 1.1.2005	127	0	127
Yhteensä aineelliset hyödykkeet, kirjanpitoarvo 31.12.2005	244	0	244

### 10 b. Aineelliset käyttöomaisuushyödykkeet, rahoitusleasingsopimukset 2004

€ 000	Koneet ja kalusto	Muut aineelliset hyödykkeet	Yhteensä
Hankintameno 1.1.2004	138	0	138
Lisäykset	0	0	0
Vähennykset	0	0	0
Hankintameno 31.12.2004	138	0	138
Kertyneet poistot ja arvonalentumiset 1.1.2004	0	0	0
Poistot	104	0	104
Vähennykset	0	0	0
Kertyneet poistot ja arvonalentumiset 31.12.	104	0	104
Kirjanpitoarvo 1.1.2004	138	0	138
Kirjanpitoarvo 31.12.2004	34	0	34
Yhteensä aineelliset hyödykkeet, kirjanpitoarvo 1.1.2004	138	0	138
Yhteensä aineelliset hyödykkeet, kirjanpitoarvo 31.12.2004	34	0	34

### 11 . Muut aineettomat hyödykkeet, 2005

€ 000	Atk-ohjelmat	Muut aineettomat hyödykkeet	Yhteensä
Hankintameno 1.1.2005	224	963	1 187
Lisäykset	34	0	34
Hankintameno 31.12.2005	257	963	1 221
Kertyneet poistot ja arvonalentumiset 31.12.	167	813	980
Poistot	46	75	121
Kertyneet poistot ja arvonalentumiset 31.12.2005	213	888	1 101
Kirjanpitoarvo 1.1.2005	57	150	207
Kirjanpitoarvo 31.12.2005	45	75	120

### 11 . Muut aineettomat hyödykkeet, 2004

€ 000	Atk-ohjelmat	Muut aineettomat hyödykkeet	Yhteensä
Hankintameno 1.1.2004	216	963	1 179
Lisäykset	8	0	8



Hankintameno 31.12.2004	224	963	1 187
Kertyneet poistot ja arvonalentumiset 31.12.	140	738	878
Poistot	27	75	102
Kertyneet poistot ja arvonalentumiset 31.12.2004	167	813	980
Kirjanpitoarvo 1.1.2004	76	225	301
Kirjanpitoarvo 31.12.2004	57	150	207

Konserniyritykset	2005 Konsernin omistusosuus	2004 Konsernin omistusosuus
QPR Software Ab (Halmstad, Ruotsi)	100 %	100 %
QPR Software Inc. (San Jose, CA, USA)	100 %	100 %
QPR Service Oy (Helsinki)	100 %	100 %

## 12. Saamiset , Pitkäaikaiset

€ 000	2005	2004
Yhteensä	264	513

Pitkäaikaisissa saamisissa on mm. kauppahintasaatava CCBV:ltä 150 tuhatta euroa ja 111 tuhatta euroa Visum Solution Inc:ltä.

## 13. Laskennalliset verosaamiset ja -velat

### Laskennallisten verosaamisten erittely 2005:

€ 000	1.1.2005	Kirjattu tuloslas- kelmaan	Kirjattu omaan pääomaan	Kurssierot	Ostetut/ myydyt tytäryritykset	31.12.2005
Vahvistetut tappiot	362	172	0	0	0	190
Yhteensä	362	172	0	0	0	190

### Laskennallisten verosaamisten erittely 2004:

€ 000	1.1.2004	Kirjattu tuloslas- kelmaan	Kirjattu omaan pääomaan	Kurssierot	Ostetut/ myydyt tytäryritykset	31.12.2004
Vahvistetut tappiot	540	178	0	0	0	362
Yhteensä	540	178	0	0	0	362

Konsernilla on vahvistettuja tappioita, joista ei ole kirjattu laskennallista verosaatavaa.

Emoyhtiössä on käyttämättömiä verotustappioita tilikauden 2005 jälkeen noin 3,3 miljoonaa euroa, joista tilikaudella 2005 on laskettu käytetyiksi noin 0,7 miljoonaa euroa.

Yrityksen johdon arvio on, että Yhdysvalloissa toimivan tytäryhtiön, QPR Software Inc:in vahvistetut tappiot asianmukaisen verorekisteröinnin jälkeen on ovat tilikauden 2005 jälkeen noin 0,8 miljoonaa euroa.

## 14 . Myyntisaamiset ja muut saamiset

€ 000	2005	2004
Myyntisaamiset	2 654	2 254
Siirtosaamiset	288	372
Muut saamiset	87	190
Yhteensä	3 029	2 816

## 15. Rahavarat

€ 000	2005	2004
Pankkitilit	1 582	767
Yhteensä	1 582	767

## 16. Omaa pääomaa koskevat liitetiedot

€ 000	Osakkeiden lukumäärä	Osakepääoma	Ylikurssi-rahasto	Yhteensä
1.1.2004	11 426			1 257
Osakeoptioiden käyttö	637	70	171	241
31.12.2004				
Yhteensä	12 063	70	171	1 498
1.1.2005	12 063			
Osakeoptioiden käyttö	71	8	10	18
31.12.2005				
Yhteensä	12 134	78	181	1 516

### 16 a. Osakeperusteiset maksut

Konsernilla on ollut tilikaudella vaikuttavia optiojärjestelyjä 1.10.2003 lähtien. Optiot, jotka on myönnetty 7.11.2002 jälkeen ja joihin ei ole syntynyt oikeutta ennen 1.1.2005 on kirjattu tilinpäätökseen IFRS 2 *Osakeperusteiset maksut* -standardin mukaisesti. Optiot, joihin on syntynyt oikeus ennen 1.1.2005 ei ole kirjattu kuluksi tilinpäätökseen.

Osakeperusteiset optiot raukeavat, mikäli niitä ei ole lunastettu osakkeen merkintäajan päätyttyä. Mikäli optiotodistuksen haltijan toimi- tai työsuhte yhtiöön tai yhtiön konserni-yhtiöihin päättyy ennen osakemerkintäajan alkamista muusta syystä kuin eläkkeelle siirtymisen tai kuoleman johdosta, on optiotodistuksen haltijan tarjottava yhtiölle tai sen määräämälle vastikkeetta hallussaan olevat optio-oikeudet. Yhtiön hallitus voi erityisestä syystä myöntää tarjoamisvelvollisuuteen poikkeuksen.

Tilikauden aikana konsernilla oli kolme erilaista osakkeina toteutettavaa optiojärjestelyä konsernin toimihenkilöiden ja työntekijöiden kanssa:

Optio-ohjelma 2003/II: QPR Software Oyj:n ja sen konserniyhtiöiden palveluksessa oleville oleville toimitusjohtajille, hallituksen ja johtoryhmän jäsenille, konsernin avainhenkilöille ja muille lähipiiriin kuuluville sekä yhtiön kokonaan omistamalle tytäryhtiölle, QPR Services Oy:lle, 1.10.2003 annettuja optio-oikeuksia. Optio-oikeuksien määrä on 259.408 kappaletta ja osakkeen merkintähinta optio-oikeuksilla on 0,30 euroa osakkeelta. Osakkeen merkintäaika alkoi 30.9.2004 ja päättyy 31.12.2008.

Optio-ohjelma 2003/III: QPR-konsernin henkilöstölle ja QPR Software Oyj:n kokonaan omistamalle tytäryhtiölle, QPR Services Oy:lle, 1.10.2003 annettuja optio-oikeuksia. Optio-oikeuksien määrä on 518.790 kappaletta ja osakkeen merkintähinta optio-oikeuksilla on 0,25 euroa osakkeelta. Osakkeen

merkintäaika tunnuksella 2003/IIIA-merkityille optioille alkoi 30.9.2004 ja tunnuksella 2003/IIIB-merkityille optioille alkoi 30.9.2005. Optio-ohjelman merkintäaika päättyy 31.12.2008.

Optio-ohjelma 2005/I: QPR Software Oyj:n kokonaan omistamalle tytäryhtiölle, QPR Services Oy:lle, annettuja optio-oikeuksia, jotka on tarkoitettu myöhemmin annettavaksi QPR Software Oyj:n hallituksen päättämällä tavalla QPR Software Oyj:n ja sen tytäryhtiöiden toimitusjohtajille, hallituksen ja johtoryhmän jäsenille ja muille konsernin avainhenkilöille. Osakkeen merkintähinta optio-oikeuksilla on 0,70 euroa osakkeelta kuitenkin siten, että hallitus voi määritellä osakkeelle edellä mainittua korkeamman merkintähinnan, kuitenkin enintään 2,00 euroa. Osakkeen merkintäaika alkaa 1.11.2006 ja päättyy 15.2.2007.

Kaikissa optio-ohjelmissa yksi optio-oikeus oikeuttaa merkitsemään yhden osakkeen.

Optio-ohjelmien ehtojen mukaan osakkeen merkintähintaa alennetaan 15.3.2005 jälkeen (2005/I) ja 1.10.2003 jälkeen (2003/II ja 2003/III) ja ennen osakemerkintää päätettävien osinkojen määrällä kunkin osingonjaon täsmäytyspäivänä. Osakkeen merkintähinta optio-oikeuksilla on kuitenkin aina vähintään osakkeen kirjanpidollinen vasta-arvo 0,11 euroa.

Tilikauden 2004 ja 2005 aikana myönnettyjen optioiden käypä arvo on määritelty Black-Scholes -mallilla käyttäen seuraavia painotettuja oletuksia:

	2005	2004
Toteutushinta, e	0,27	0,25
Osakehinta myöntämishetkellä, e	0,56	0,59
Odotettu volatilitteetti	27 %	62 %
Riskitön korko	3,00 %	3,19 %
Option odotettu voimassaoloaika myöntämispäivänä (vuosina)	3,7	4,7
Odotetut osingot (osinkotuotto)	0 %	0 %

Odotettavissa oleva volatilitteetti on määritelty perustuen aiemmin toteutuneeseen volatilitteettiin. Vuonna 2005 myönnettyjen optio-oikeuksien myöntämispäivänä laskettu painotettu käypä arvo oli 0,29 euroa. Vuonna 2004 myönnettyjen optio-oikeuksien myöntämispäivänä laskettu painotettu käypä arvo oli 0,43 euroa. Optioiden myöntämishetkellä määritettyä käypää arvoa on tilikaudella 2005 kirjattu kuluksi 24.174 euroa (32.232 euroa vuonna 2004).

## 16 b. Osakeperusteiset maksut

Optioiden kauden aikaiset muutokset ja painotetut keskimääräiset lunastushinnat ovat seuraavat:

	2005		2004	
	Toteutushinta painotettuna keskiarvona euroa/osake	Optioiden määrät	Toteutushinta painotettuna keskiarvona euroa/osake	Optioiden määrät
Tilikauden alussa	0,25	191 250	0,25	210 000
Myönnetyt uudet optiot	0,29	34 417	0,43	7 500
Menetettyt optiot	0,25	18 750	0,25	26 250
Toteutetut optiot	0,25	22 500		0
Rauenneet optiot		0		0
Tilikauden lopussa	0,25	184 417	0,25	191 250
Toteutettavissa olevat optiot tilikauden lopussa	0,25	0		0
	0,25	184 417		0

Tilikauden aikana toteutettujen optioiden keskihinta oli 0,25 euroa. Konserni sai 5.625 euroa toteutetuista optioista, joista 2.475 euroa kirjattiin osakepääomaan ja 3.150 euroa ylikurssirahastoon. Tilikauden 2005 aikana toteutetuista optioista osakkeen toteutetuista optioista osakkeen toteuttamispäivän painotettu keskiarvo oli 0,57 euroa.

## 16 c. Osakeperusteiset maksut

Tilinpäätöshetkellä ulkona olevien osakeoptioiden toteuttamishinnat ja raukeamisajat on esitetty seuraavassa:

Raukeamisvuosi	Toteuttamis-hinta (euro)	2005 (optioiden määrä, kpl)	2004 (optioiden määrä, kpl)
2006			
2007			
2008	0,25	184 417	191 250

Kaikki yllämainitut optio-oikeudet raukeavat 31.12.2008.

## 17 a ja b. Korolliset velat

€ 000	31.12.2005	31.12.2004
<b>17 a. Pitkäaikaiset</b>		
Pääomalaina	241	486
Muut lainat	309	817
<b>Yhteensä</b>	<b>550</b>	<b>1 303</b>
Pitkäaikaiset velat erääntyvät seuraavasti:		
2007	186	
2008	165	
2009	86	
2010	62	
2011	50	
	550	

Lainojen käyvät arvot alittavat lainojen nimellisarvot kirjanpidossa.

Pitkäaikaiset lainojen korko on sidottu pääosin peruskorkoon. Korolliset velat ovat kaikki euromääräisiä.

Korollisten velkojen korkokannat olivat:

Vuosi	31.12.2005	31.12.2004
Pääomalainat	3 %	3 %
Muut lainat	1-5,5%	1-4,75%

## 17 b. Lyhytaikaiset

€ 000	31.12.2005	31.12.2004
Lainat rahoituslaitoksilta	261	250

Lyhytaikaisiin velkoihin vuonna 2005 sisältyy 3 tuhatta euroa rahoitusleasingvelkoja. Kaikki rahoitus-Leasingvelat ovat lyhytaikaisia.

Vuonna 2004 lyhytaikaisiin velkoihin sisältyy rahoitusleasingvelkoja 36 tuhatta euroa.

## 18. Ostovelat ja muut velat

€ 000	31.12.2005	31.12.2004
Lyhytaikaiset		
Ostovelat	178	154
Siirtovelat	702	579
Saadut ennakot	1 441	817
Muut velat	207	229
Yhteensä	2 528	1 779

## 19. Liiketoiminnan rahavirtojen oikaisut

€ 000	2005	2004
Liiketoimet, joihin ei liity maksutapahtumaa		
Luottotappiot/alaskirjaukset	288	-60
Muut oikaisut	0	569
Yhteensä	288	509

Muut oikaisut sisältävät mm. myyntitappion CCBV-osakkeista.

IFRS-oikaisut, joihin ei liity maksua	24	-14
Muuntoerot	-98	51
Yhteensä	-74	37

## 19 a. Vastuusitoumukset

€ 000	2005	2004
Annetut kiinnitykset lainoihin	0	1 325
Vuokravastuut	37	32
Yhteensä	37	1 357

Leasingvastuut ja muut vuokravastuut		
Alle yhden vuoden sisällä erääntyvät leasingvastuut	20	32
2-5 vuoden sisällä erääntyvät leasing vastuut	24	4
Yhteensä	44	36

Omat vastuut	81	1 393
--------------	----	-------

Tilikauden aikana vapautettiin rahalaitoslainan takaisinmaksun myötä 29 kappaletta panttivelkakirjoja, sekä haltija- että määrännäisvelkakirjoja, jotka olivat lyhennetyn lainan vakuutena. Vapautettujen yritysikiinnitysten vakuutusarvo oli 1.337.289 euroa.

## 20. Lähipiiritapahtumat

I) Ylimmän johdon palkat, palkkiot ja luontaisedut

Konserni	2005	2004
Toimitusjohtaja	151	124
Hallituksen jäsenet	93	90
	244	214

QPR Software Oyj:n varsinainen yhtiökokous päätti 15.3.2005, että vuonna 2005 hallituksen puheenjohtajalle maksetaan vuosipalkkiona 25.230 euroa ja hallituksen muille jäsenille 16.820 euroa kullekin. Erillisiä kokouspalkkioita ei makseta.

Yhtiöllä ei ole poikkeavia eläkejärjestelyjä toimitusjohtajalle. Toimitusjohtajan irtisanomisaika on 1 kk. Irtisanomiskorvaus on kuuden kuukauden palkan suuruinen.

Konserni	2005	2004
Palkat ja muut lyhytaikaiset työsuhte-etuudet:		
Toimitusjohtaja	151	124
Hallituksen jäsenet	93	90
Johtoryhmä	422	378
	666	592

Konsernin johdon osakeperusteiset maksut on selostettu liitetiedoissa kohdassa 16 a, b ja c Osakeperusteiset maksut.

Johtoryhmän palkitsemisjärjestelmän perusteina ovat konsernin liikevaihto ja sen kehitys, konsernin kannattavuus sekä henkilökohtaiset kvantitatiiviset ja kvalitatiiviset tavoitteet. Konsernin taloudellisilla tavoitteilla on 80% painoarvo palkitsemisessa. Konsernin johtoryhmällä ei ole etuuksia, jotka liittyvät työsuhteen päättymiseen.

Yrityksen johdolle annettiin vuonna 2005 osakeoptioita 11.917 kappaletta. Johdolla oli 31.12.2005 131.917 kappaletta myönnettyjä optioita, joista 131.917 kappaletta oli toteutettavissa (120.000 kappaletta vuonna 2004, joista 60.000 kappaletta oli toteutettavissa)

II) Konsernilla ei ole lähipiirilainoja.

## 21 a. Konsernin tuloslaskelma vuosineljänneksittäin

(EUR 1000)	1-3/ 2005	1-3/ 2004	4-6/ 2005	4-6/ 2004	7-9/ 2005	7-9/ 2004	10-12/ 2005	10-12/ 2004
Liikevaihto	1 588	1 397	1 652	1 446	1 319	986	1 805	1 565
Liiketoiminnan muut tuotot	14	19	3	0	16	39	149	27
Materiaalit ja palvelut	69	176	64	78	94	17	88	66
Työsuhde-etuuksista aiheutuvat kulut	745	667	855	627	758	594	841	749
Poistot	53	79	52	73	50	48	43	51
Liiketoiminnan muut kulut	545	342	486	441	431	312	521	355
LIIKEVOITTO	189	152	198	228	2	53	461	371
Rahoitustuotot ja -kulut	16	1	-1	-45	7	-22	33	1
Osuus osakkuusyritysten tuloksesta		-17		-9		-19		-1
VOITTO ENNEN VEROJA	205	136	197	174	9	13	494	371
Tuloverot	-48	-23	-41	-51	-1	-10	-126	-140
TILIKAUDEN VOITTO	158	112	156	124	8	3	368	231

Seuraavat erät ovat aiemmin raportoitu liikevoiton alapuolella rahoitustuotoissa, mutta sisältyvät nyt:

Liikevaihtoon sisältyvät kurssivoitot/tappiot	37	5	45	24	-1	-9	8	-71
Liikevoittoon sisältyvät kurssivoitot/tappiot	16	12	24	2	2	-7	8	-31

Tilikauden tuloksen jako:

Emoyhtiön osakkeenomistajien osuus	158	112	156	124	8	3	368	231
------------------------------------	-----	-----	-----	-----	---	---	-----	-----

## 21 b. Konsernin taloudellista kehitystä kuvaavat tunnusluvut 2001-2005

EUR (000)	2005 IFRS	2004 IFRS	2003 FAS	2002 FAS	2001 FAS
Liikevaihto	6 364	5 394	5 166	8 728	12 417
Liikevaihdon kasvu-%	18,0	4,4	-40,8	-29,7	54,8
Liikevoitto	849	805	800	-3 390	2 909
% liikevaihdosta	13,3	14,9	15,5	-38,8	23,4
Voitto/tappio ennen veroja	905	694	727	-5 775	2 530
% liikevaihdosta	14,2	12,9	14,1	-66,2	20,4
Tilikauden voitto	690	470	709	-5 795	1 965
% liikevaihdosta	10,8	8,7	13,7	-66,4	15,8
Oman pääoman tuotto,%	38,9	44,3	138,3	-290,9	62,6
Sijoitetun pääoman tuotto,%	32,0	28,7	35,4	-89,2	67,1
Korollinen vieras pääoma	811	1 553	1 406	1 851	1243
Rahavarat	1 582	767	410	270	268
Nettovelka	-771	786	993	1 586	757
Oma pääoma	2 091	1 459	1 259	-43	4 738
Nettovelkaantumisaste,%	-36,9	53,9	78,8	-3687,3	16,0
Omavaraisuusaste,%	52,4	36,7	20,7	-12,3	49,7
Taseen loppusumma	5430	4792	4430	5433	10114
Bruttoinvestoinnit pitkäaik. varoihin	229	24	98	973	2631
% liikevaihdosta	3,6	0,4	1,9	11,1	21,2
Tutkimus- ja tuotekehitysmenot	1 324	1 095	1085	2434	2040
% liikevaihdosta	20,8	20,3	21,0	27,9	16,4
Henkilöstö keskimäärin kauden aikana	48	39	54	113	100
Henkilöstö kauden alussa	40	41	98	100	100
Henkilöstö kauden lopussa	56	40	41	98	100

## 21 c. Osakekohtaiset tunnusluvut 2001-2005

EUR (000)	2005 IFRS	2004 IFRS	2003 FAS	2002 FAS	2001 FAS
-----------	--------------	--------------	-------------	-------------	-------------

Tulos/osake (laimentamaton), e	0,06	0,04	0,02	-0,56	0,22
Tulos/osake (laimennettu), e	0,06				
Oma pääoma/osake, e	0,17	0,12	0,07	-0,05	0,45
Osinko/osake	0,02	0,00	0,00	0,00	0,07
Osinko/tulos, %	35,0	0,0	0,0	0,0	31,3
Efektiivinen osinkotuotto, %	3,38				
Hinta/voitto -suhde (P/E-luku)	10	13	25	-0,8	
Osakkeen kurssikehitys					
Keskikurssi, euro	0,57	0,58	0,34	1,42	
Alin kurssi, euro	0,46	0,46	0,20	0,40	
Ylin kurssi, euro	0,65	0,77	0,54	2,48	
Kurssi 31.12., euro	0,59	0,52	0,50	0,45	
Osakekannan markkina-arvo 31.12., 1 000 EUR	7 159	6 273	5 713	4 669	
Osakkeen vaihdon kehitys					
Osakkeiden vaihto milj.kpl	5 750	2 605	3 562	1 461	
Vaihto % koko osakekannasta	47,4	21,6	31,2	14,1	
Osakkeiden lukumäärä 31.12.,1000 kpl	12 134	12 063	11 426	10 376	9 990
Painotettu keskiarvo	12 080	11 816	10 414	10 328	9 990
Laimennettu	12 243	12 000	11 556		

## 21 d. Omistusjakauma suuruusluokittain ja sektoreittain 31.12.2005

### Omistusmääräjakauma suuruusluokittain 31.12.2005

Osakkeiden Lukumäärä	Omistajien		Osakkeita ja ääniä	
	määrä	%	Lukumäärä	%
1 - 500	219	33,7 %	45 561	0,4 %
501 - 1.000	106	16,3 %	94 291	0,8 %
1.001 - 5.000	169	26,0 %	465 170	3,8 %
5.001 - 10.000	62	9,5 %	493 392	4,1 %
10.001 - 50.000	66	10,2 %	1 501 612	12,4 %
50.001 - 100.000	6	0,9 %	369 004	3,0 %
100.001 - 2.726.914	22	3,4 %	9 164 826	75,5 %
Yhteensä	650	100,0 %	12 133 856	100,0 %

### Omistusjakauma sektoreittain 31.12.2005

	Omistajien		Osakkeita ja ääniä	
	määrä	%	kpl	%
Yritykset	46	7,1 %	4 126 926	34,0 %
Rahoitus- ja vakuutuslaitokset	5	0,8 %	605 563	5,0 %
Kotitaloudet	577	88,8 %	5 969 035	49,2 %
Ulkomaiset omistajat	22	3,4 %	1 405 332	11,6 %
	650	100,0 %	12 106 856	99,8 %
Hallintarekisteröidyt			27 000	0,2 %
Yhteensä	650		12 133 856	100,0 %

## 21 e. Suurimmat osakkeenomistajat

Osakkeita kpl	%-osuus osakkeista ja äänimäärästä
---------------	---------------------------------------



Ulkomarkkinat Oy	1 600 000	13,19 %
Alesco S.A	1 300 000	10,71 %
Vesa-Pekka Leskinen	851 400	7,02 %
+ Kauppamainos Oy	707 700	5,83 %
Yhteensä	1 559 100	12,85 %
Kari Junkkonen	515 766	4,25 %
Fortel Invest Oy	457 526	3,77 %
Jouko Pelkonen	345 000	2,84 %
Pohjolan Rahoitus Oy	402 000	3,31 %
Electrosale Oy	284 000	2,34 %
Yhteensä	1 031 000	8,50 %
Fides New Media, sij.rahasto	376 000	3,10 %
Asko Piekkola	316 438	2,61 %
Päivi Marttila	294 872	2,43 %
Edina Oy	33 900	0,28 %
Yhteensä	328 772	2,71 %
Jaakkola Jari	250 000	2,06 %
Value FM Oy	50 000	0,41 %
Yhteensä	300 000	2,47 %
Pääkkönen Esa	246 054	2,03 %
Promotion Bridge I KY	225 000	1,85 %
Muut osakkeenomistajat	3 878 200	31,96 %
Yhteensä	12 133 856	100 %

## 21 f. Sisäpiirin omistus, 31.12.2005

Ilmoitusvelvollinen ja Asema	Omat Osakkeet	Määräysvalta-yhtiöillä	*) Lähi-piirillä	Omat Optiot
<b>Lakisääteiset sisäpiiriläiset</b>				
Timo Tirkkonen, hallituksen puheenjohtaja	0	138 060	0	40 000
Vesa-Pekka Leskinen, hallituksen jäsen	851 400	707 700	0	0
Teemu Malmi, hallituksen jäsen	40 000	125 544	0	0
Jane Moilanen, hallituksen jäsen	0	0	0	0
Asko Piekkola, hallituksen jäsen	316 438	0	0	0
Rauno Sipilä, vastuunalainen tilintarkastaja	0	0	0	0
Matti Kanninen, toimitusjohtaja	147 600	0	0	11 917
<b>Määritellyt sisäpiiriläiset</b>				

Jari Jaakkola, hallituksen neuvonantaja (1.8.2005 alkaen)	250 000	50 000	0	0
Juha Jolkkonen, myyntijohtaja/johtoryhmä	0	0	0	30 000
Martti Kurppa, talousjohtaja/johtoryhmä	0	0	0	30 000
Teemu Lehto, palvelujohtaja/johtoryhmä	153 654	0	0	30 000
Petri Leino, myyntijohtaja/johtoryhmä	0	0	0	30 000

\*) Puolisoiden ja holhottavien omistukset.

## 21 e. Rahoitusriskin hallinta

Yhtiön merkittävin myyntivaluutta on euro ja ostoista valtaosa tapahtuu euroina. Yhtiöllä on lisäksi kohtuullisen merkittäviä sekä konsernin sisäisiä saatavia tytäryhtiöltään että myyntisaatavia pitkäaikaiselta kumppaniltaan Yhdysvaltain dollareissa. Tällä hetkellä yhtiön valuuttariskit on luokiteltu sellaiseksi, että yhtiö ei käytä johdannaispimuksia valuuttariskeiltä suojautumiseen

## 22. FAS vs IFRS-siltalaskelma

IFRS-siirtymiseen yhteydessä QPR-konsernissa olennaisimmat tulosvaikutteiset erät olivat pitkäaikaisten myyntisaamisten korkouuttaminen ja osakeoptioiden käyvän arvon määrittäminen.

Yhtiön pitkäaikaisten myyntisaamisten käypää arvoa on vähennetty taselaskelmassa diskonttaamalla vastaiset maksut laskennallisella korolla. Pitkäaikaisten myyntisaamisten käyvän arvon ja nimellisarvon erotus kirjataan korkotuotoksi.

Osake-optiot on yhtiössä arvostettu myöntämispäivänä käypään arvoon perustuen ja ne jaksotetaan kirjaamalla kulu oikeuden syntymisjaksolle ja hyvittämällä omaa pääomaa.

Rahoitusleasingisopimuksella hankittu hyödyke merkitään vuokralle ottajan taseeseen varoiksi ja tuleviin vuokranmaksuihin liittyvä velvoite vastaavasti velaksi. Täten IAS 17-mukaisilla rahoitusleasingisopimuksilla on, verrattaessa suomalaiseen kirjanpitokäytäntöön, olennaisilta osiltaan pelkästään tasevaikutusta, ei tulosvaikutusta.

Osuus osakkuusyhtiön tuloksesta on IFRS:n mukaisesti siirretty liikevoiton alle. Tästä ei aiheutunut tulosvaikutusta.

Taseen puolella IFRS-olennaisimmat erät olivat pääomalainan luokittelu vieraaksi pääomaksi ja rahoitusleasingvelkojen ja -varojen kirjaaminen. Lisäksi pitkäaikaisten myyntisaamisten korkoutus pienensi kyseisen tase-erän saldoa.

Alla on esitetty taulukkomuodoissa IFRS-vaikutukset kokonaisuudessaan vuodelta 2004. IFRS-laskentakäytäntöön siirtymiseen on myös julkaistu erillisessä pörssitiedotteessa 25.2.2005.

### Konsernin tuloslaskelma 1.1.-31.12.2004

EUR (1.000)	FAS 2004 1.1.-31.12.	IFRS- oikaisut	IFRS 2004 1.1.-31.12.
LIIVEVAIHTO	5 555	-160	5 394
Liiketoiminnan muut tuotot	39	46	85
Osuus osakkuusyhtiöiden tuloksesta	-108	108	0
Materiaalit ja palvelut	337	0	337
Työsuhde-etuuksita aiheutuneet kulut	2 605	32	2 637
Poistot	146	105	251
Liiketoiminnan muut kulut	1 534	-84	1 449
LIIVEVOITTO	864	-59	805
Rahoitustuotot ja -kulut	-179	115	-65
Rahoitustuotot	18	42	60
Rahoituskulut	-198	73	-125
Osuus osakkuusyhtiöiden tuloksesta	0	-46	-46
VOITTO ENNEN VEROJA	684	55	694
Tuloverot	-224	0	-224
TILIKAUDEN VOITTO	460	10	470

### Konsernin oman pääoman täsmäytyslaskelma 1.1.2004 ja 31.12.2004

EUR (000)	FAS	IFRS- oikaisut	IFRS
-----------	-----	-------------------	------

Osakepääoma	1 257	0	1 257
Ylikurssirahasto	3 258	-125	3 133
Vararahasto	22	0	22
Henkilöstöoptiot	0	8	8
Kertyneet voittovarat	-3 764	9	-3 755
Pääomalainat	486	-486	0
OMA PÄÄOMA IFRS 1.1.2004	1 259	-595	664

EUR (000)	FAS	IFRS- oikaisut	IFRS
Osakepääoma	1 327		1 327
Ylikurssirahasto	297	-125	171
Vararahasto	22		22
Henkilöstöoptiot	0	40	40
Kertyneet voittovarat	-580	9	-571
Tilikauden voitto	460	10	470
Pääomalainat	486	-486	0
OMA PÄÄOMA IFRS 31.12.2004	2 012	-553	1 459

**Konsernitase 31.12.2004**

VARAT (EUR 1000)	FAS 31.12.2004	IFRS- oikaisut	IFRS 31.12.2004
<b>PITKÄAIKAISET VARAT</b>			
Aineelliset hyödykkeet	100	27	127
Muut aineettomat hyödykkeet	207	0	207
Myynti ja muut saamiset	669	-156	513
Laskennalliset verosaamiset	362	0	362
PITKÄAIKAISET VARAT YHTEENSÄ	1 338	-129	1 210
<b>LYHYTAIKAISET VARAT</b>			
Myynti- ja muut saamiset	2 773	43	2 816
Rahat ja pankkisaamiset	767	0	767
LYHYTAIKAISET VARAT YHTEENSÄ	3 540	43	3 583
<b>VARAT YHTEENSÄ</b>	<b>4 878</b>	<b>-86</b>	<b>4 793</b>

**OMA PÄÄOMA JA VELAT  
(EUR 1000)**

<b>OMA PÄÄOMA</b>			
Osakepääoma	1 327	0	1 327
Ylikurssirahasto	297	-126	171
Vararahasto	22	0	22
Henkilöstöoptiot	0	40	40
Muuntoerot	51	0	51
Kertyneet voittovarat	-171	19	-152
Pääomalainat	486	-486	0
EMOYHTIÖN OSAKKEEOMISTAJILLE KUULUVA OMA PÄÄOMA	2 012	-553	1 459
Vähemmistön osuus	0	0	0
OMA PÄÄOMA YHTEENSÄ	2 012	-553	1 459

**PITKÄAIKAISET VELAT**

Korolliset velat	820	484	1 303
PITKÄAIKAISET VELAT YHTEENSÄ	820	484	1 303
LYHYTAIKAISET VELAT YHTEENSÄ			
Ostovelat ja muut velat	1 796	-17	1 779
Korolliset velat	250	0	250
LYHYTAIKAISET VELAT YHTEENSÄ	2 046	-17	2 029
VELAT YHTEENSÄ	2 866	467	3 333
OMA PÄÄOMA JA VELAT YHTEENSÄ	4 878	-86	4 792

## Tunnuslukujen laskentakaavat

Oman pääoman tuotto, %:

$$\frac{\text{Voitto tai tappio ennen satunnaisia eriä} - \text{verot} \times 100}{\text{Oma pääoma} + \text{vähemmistöosuus (tilikauden keskiarvo)}}$$

Sijoitetun pääoman tuotto, %:

$$\frac{\text{Voitto tai tappio ennen satunnaisia eriä} + \text{korkokulut ja muut rahoituskulut} \times 100}{\text{Taseen loppusumma} - \text{korottomat velat (tilikauden keskiarvo)}}$$

Omavaraisuusaste, %:

$$\frac{\text{Oma pääoma} + \text{vähemmistöosuus} \times 100}{\text{Taseen loppusumma} - \text{saadut ennakot}}$$

Nettovelkaantumisaste, %:

$$\frac{\text{Korolliset velat} - \text{rahat, pankkisaamiset ja rahoitusarvopaperit} \times 100}{\text{Oma pääoma} + \text{vähemmistöosuus}}$$

Tulos/osake, euro:

$$\frac{\text{Tulos ennen satunnaisia eriä} - \text{verot} -/+ \text{vähemmistöosuus}}{\text{Osakkeiden keskimääräinen osakeantioikaistu lukumäärä tilikauden aikana}}$$

Oma pääoma/osake, euro:

$$\frac{\text{Oma pääoma}}{\text{Osakkeiden osakeantioikaistu lukumäärä tilinpäätöspäivänä}}$$

Osinko/osake, euro:

$$\frac{\text{Tilikaudelta jaettu osinko}}{\text{Osakkeiden osakeantioikaistu lukumäärä tilinpäätöspäivänä}}$$

Osinko/tulos, %:

$$\frac{\text{Osakekohtainen osinko} \times 100}{\text{Osakekohtainen tulos}}$$

Efekttiivinen osinkotuotto, %:

$$\frac{\text{Osakeantioikaistu osakekohtainen osinko} \times 100}{\text{Osakeantioikaistu pörssikurssi 31.12.}}$$

Hinta/voitto –suhde (P/E-luku):

$$\frac{\text{Osakeantioikaistu pörssikurssi 31.12.} \times 100}{\text{Osakeantioikaistu osakekohtainen tulos}}$$

Osakekannan markkina-arvo:

(Osakkeiden lukumäärä – omat osakkeet) \* tilinpäätöspäivän pörssikurssi osakelajeittain

Osakkeiden vaihto, % osakekannasta:

$$\frac{\text{Pörssivaihto (kpl)} \times 100}{\text{Liikkeellä oleva keskimääräinen osakemäärä}}$$

Quick ratio

$$\frac{\text{Vaihtuvat vastaavat} - \text{vaihto-omaisuus}}{\text{Lyhytaikainen vieras pääoma} - \text{saadut ennakot}}$$

## Emoyhtiön tuloslaskelma, FAS

€	Liitetieto	1.1.-31.12.2005	1.1.-31.12.2004
<b>Liikevaihto</b>	1	6 082 780	5 219 717
Liiketoiminnan muut tuotot	2	190 545	97 525
Materiaalit ja palvelut	3	233 183	269 803
Henkilöstökulut	4	3 174 307	2 604 542
Poistot	5	169 963	133 512
Liiketoiminnan muut kulut		2 060 552	1 922 509
		5 638 004	4 930 365
<b>Liikevoitto</b>		<b>635 321</b>	<b>386 877</b>
Rahoitustuotot ja -kulut	6	13 407	-128 806
Satunnaiset tuotot	7	0	16 500
		13 407	-112 306
<b>Voitto ennen veroja</b>		<b>648 727</b>	<b>274 570</b>
Tuloverot	8	-185 483	-186 261
<b>Tilikauden voitto</b>		<b>463 244</b>	<b>88 309</b>

## Emoyhtiön tase, FAS

€	Liitetieto	31.12.2005	31.12.2004
<b>VARAT</b>			
<b>Pysyvät vastaavat</b>			
Aineettomat hyödykkeet	9	119 949	207 052
Aineelliset hyödykkeet	10	240 493	94 694
Osuudet saman konsernin yrityksissä	11	185 000	185 000
Muut sijoitukset	11	4 562	4 562
		550 004	491 308
<b>Vaihtuvat vastaavat</b>			
Pitkäaikaiset saamiset	12	468 383	931 294
Lyhytaikaiset saamiset	13	3 117 223	3 109 271
Rahavarat ja pankkisaamiset	14	1 534 415	507 690
		5 120 021	4 548 255
<b>Varat yhteensä</b>		<b>5 670 025</b>	<b>5 039 563</b>
<b>OMA PÄÄOMA JA VELAT</b>			
<b>Emoyhtiön omistajille kuuluva oma pääoma</b>			
Osakepääoma	15	1 334 724	1 326 887
Ylikurssirahasto		306 665	296 690
Edellisten tilikausien tulos		233 637	145 327
Tilikauden tulos		463 244	88 309
Pääomalainat		240 667	486 000
		2 578 937	2 343 213
<b>Oma pääoma yhteensä</b>		<b>2 578 937</b>	<b>2 343 213</b>
<b>Vieras pääoma</b>			
Pitkäaikainen vieraspääoma	16	309 800	820 783
Lyhytaikainen vieraspääoma	16	2 781 288	1 875 567
<b>Velat yhteensä</b>		<b>3 091 088</b>	<b>2 696 350</b>
<b>Oma pääoma ja velat yhteensä</b>		<b>5 670 025</b>	<b>5 039 563</b>



## Emoyhtiön rahavirtalaskelma, FAS

EUR (1000)	1.1.-31.12.2005	1.1.-31.12.2004
<b>Liiketoiminnan rahavirrat</b>		
Tilikauden voitto	635	387
Oikaisut tilikauden tulokseen:		
Poistot	170	134
Muut liiketoimet, joihin ei liity maksua	308	814
Rahoituserät	14	-129
Verot	-13	-8
Rahavirta ennen käyttöpääoman muutosta	1 113	1 197
Käyttöpääoman muutokset:		
Lyhytaikaisten korottomien saamisten muutos	-235	-541
Lyhytaikaisten korottomien velkojen muutos	863	-42
Liiketoiminnan pitkäaikaisten saamisten ja velkojen muutos	210	-110
Käyttöpääoman muutos yhteensä	838	-693
<b>Liiketoiminnan nettorahavirta</b>	<b>1 951</b>	<b>504</b>
<b>Investointien rahavirrat</b>		
Investoinnit aineellisiin käyttöomaisuushyödykkeisiin	-229	-24
<b>Investointien nettorahavirta</b>	<b>-229</b>	<b>-24</b>
<b>Rahoituksen rahavirrat</b>		
Pitkäaikaisten lainojen nostot	0	0
Lainojen takaisinmaksut	-713	-563
Maksullinen osakeanti	18	241
<b>Rahoituksen nettorahavirta</b>	<b>-695</b>	<b>-321</b>
<b>Rahavarojen muutos</b>	<b>1 027</b>	<b>159</b>
<b>Rahavarat tilikauden alussa</b>	<b>508</b>	<b>349</b>
<b>Rahavarat tilikauden lopussa</b>	<b>1 534</b>	<b>508</b>

## TILINPÄÄTÖKSEN LASKENTAPERIAATTEET

QPR Software Oyj:n tilinpäätös tilikaudelta 2005 on laadittu Suomen kirjanpitolain mukaisesti. Konserni on aloittanut kansainvälisten tilinpäätösstandardien (IFRS) mukaisen raportoinnin 1.1.2005

### Yrityksen perustiedot

QPR-konserni keskittyy organisaatioiden suorituskyvyn ja toimintaprosessien johtamiseen sekä operatiivisen riskienhallinnan ohjelmistojen kehittämiseen ja myymiseen yhdessä partnereiden kanssa.

QPR Software Oyj (Y-tunnus 0832693-7) on QPR-konsernin emoyhtiö. Yhtiön kotipaikka on Helsinki ja sen rekisteröity osoite on, Sörnäisten Rantatie 27A, 00500 Helsinki. Konsernilla on toimintaa yli 50 maassa.

### Myynnin tuloutus

Emoyhtiön liikevaihto koostuu ohjelmistolisenssien myynnistä, ohjelmistopäivityksistä ja asiakastuen kattavien ylläpitosopimusten myynnistä, ohjelmistoihin liittyvien asiantuntijapalveluiden myynnistä ja partner-aloitusmaksuista. Ohjelmistolisenssien myynti tuloutetaan toimituksen yhteydessä. Ylläpituotot, jotka kattavat ohjelmistopäivitykset ja asiakastuen, tuloutetaan suoriteperusteisesti sopimusajalle. Asiantuntijapalvelut tuloutetaan silloin, kun palvelu on suoritettu.

### Ulkomaan rahan määräisten erien muuntaminen

Ulkomaan rahan määräiset liiketapahtumat on kirjattu euroiksi käyttäen tapahtumapäivän kurssia. Euroiksi muuntamisesta aiheutuneet kurssivoitot ja -tappiot sisältyvät vastaaviin eriin liikevoiton yläpuolelle.

Ulkomaan rahan määräiset saamiset ja velat on muutettu euroiksi Euroopan keskuspankin 31.12.2005 julkaisemiin tasekursseihin.

Rahoituserien kurssierot kirjataan nettomääräisinä rahoitustuottoihin ja -kuluihin.

### Liiketoiminnan muut tuotot

Saadut julkiset avustukset kirjataan tilikauden tulokseen muihin liiketoiminnan tuottoihin, paitsi silloin kuin ne kohdistuvat investointeihin, jolloin ne vähentävät hankintamenoa.

### Tutkimus- ja kehitysmenot

Tutkimusmenot kirjataan suoraan kuluksi.

### Eläkkeet

QPR Software Oyj:n lakisääteiset eläkemenot on kirjattu kuluksi sen tilikauden tuloslaskelmaan, johon ne kohdistuvat.

### Aineelliset hyödykkeet

Aineellisten hyödykkeet arvostetaan alkuperäiseen hankintamenoa vähennettynä suunnitelman mukaisilla poistoilla. Hyödykkeet poistetaan niiden arvioitujen taloudellisten pitoaikojen perusteella. Arvioidut taloudelliset pitoajat koneille ja kalusteille ovat 2-7 vuotta.

### Aineettomat hyödykkeet

Muut aineettomat hyödykkeet, joilla on rajallinen taloudellinen vaikutusaika, merkitään taseeseen ja kirjataan tasapoistoina kuluksi tuloslaskelmaan niiden taloudellisen vaikutusajan kuluessa. Arvioidut taloudelliset pitoajat muille aineellisille hyödykkeille ovat 2-5 vuotta.

### Leasing

Emoyhtiön tilinpäätöksessä leasingmaksut on kirjattu vuosikuluksi Suomen kirjanpitolainsäädännön mukaisesti.

**Likvidit varat**

Likvideihin varoihin sisältyvät käteinen raha, pankkitilit ja rahoitusomaisuusarvopaperit.

**Verot**

Tuloverot on kirjattu Suomen verolainsäädännön mukaisesti.

Laskennallinen verosaaminen on kirjattu siihen määrään asti, kun on todennäköistä, että tulevaisuudessa syntyy verotettavaa tuloa, jota vastaan väliaikainen ero voidaan hyödyntää.

## Emoyhtiön tilinpäätöksen liitetiedot, FAS

### 1. Liikevaihto

Emoyhtiön liikevaihto kertyy kokonaisuudessaan ohjelmisto-liiketoiminnasta ja jakautui tilikaudella seuraavasti, (EUR 1000):

<b>Liikevaihto</b>	<b>2005</b>	<b>2004</b>
Ohjelmistolisenssit	3 177	2 959
Ylläpitopalvelut	1 816	1 576
Asiantuntijapalvelut	1 090	685
Liikevaihto yhteensä	6 083	5 220

Liikevaihto jakaantuu kotimaan ja kansainvälisen liiketoiminnan kesken seuraavasti, (EUR 1000):

<b>Liikevaihto</b>	<b>2005</b>	<b>2004</b>
Kotimaa	2 756	1 894
Myynti konserniyhtiöille	114	74
Kansainvälinen	3 213	3 252
Konserni yhteensä	6 083	5 220

### 2. Liiketoiminnan muut tuotot

€ 000	<b>2005</b>	<b>2004</b>
Julkiset avustukset	158	85
Muut tuotot	32	13
Yhteensä	191	98

Julkisiin avustuksiin sisältyy 126 tuhatta euroa tuotekehityslainan perimättäjätöstä.

### 3. Materiaalit ja palvelut

€ 000	<b>2005</b>	<b>2004</b>
Materiaalit ja palvelut	233	270
Yhteensä	233	270

Materiaalit ja palvelut sisältävät pääosin partnerverkoston komissioita ja lokalisointikuluja.

### 4 . Henkilöstökulut

€ 000	<b>2005</b>	<b>2004</b>
Toimitusjohtaja	151	124
Hallituksen jäsenet	93	90
Palkat	2 407	1 941
Eläkekulut - maksupohjaiset järjestelyt	366	317
Muut henkilösivukulut	157	133
Yhteensä	3 174	2 605

Hallituspalkkiot jäsenittäin:

Tirkkonen Timo, puheenjohtaja	25	25
Leskinen Vesa-Pekka	17	17
Piekkola Asko	17	17

Moilanen Jane	17	14
Malmi Teemu	17	17
	93	90

Jane Moilanen on ollut mukana hallituksessa 8.4.2004 alkaen.

Emoyhtiön henkilökunta keskimäärin tilikaudella	<b>2005</b>	<b>2004</b>
Yhteensä	48	40

## 5. Poistot

€ 000	<b>2005</b>	<b>2004</b>
Poistot hyödykeryhmittäin		
Aineettomat hyödykkeet		
Muut aineettomat hyödykkeet	75	27
Poistot muista pitkävaik. menoista	46	75
Yhteensä	121	102
Aineelliset käyttöomaisuushyödykkeet		
Koneet ja kalusto	49	31
Muut aineelliset hyödykkeet	1	1
Yhteensä	49	32
Yhteensä	170	134

## 6 . Rahoitustuotot ja -kulut

€ 000	<b>2005</b>	<b>2004</b>
Korkotuotot	43	1
Muut rahoitustuotot	0	16
Korkokulut	-22	-59
Muut rahoituskulut	-8	-87
Yhteensä	13	-129

## 7. Satunnaiset tuotot

Saadut konserniavustukset	0	16,5
	0	16,5

## 8. Välittömät verot

€ 000	<b>2005</b>	<b>2004</b>
Tuloverot tilikaudelta	13	8
Laskennallisen verosaamisen muutos	172	178
Yhteensä	185	186

## Emoyhtiön tilinpäätöksen liitetiedot, FAS

## 9. Aineettomat hyödykkeet

€ 000	Atk-ohjelmat	2005	2004
Hankintameno 1.1.		204	196
Lisäykset		34	8
Hankintameno 31.12.		238	204
Kertyneet poistot ja arvonalentumiset 1.1.		147	120
Poistot		46	27
Kertyneet poistot ja arvonalentumiset 31.12.		193	147
Kirjanpitoarvo 1.1.		57	76
Kirjanpitoarvo 31.12.		45	57

€ 000	Muut aineettomat hyödykkeet	2005	2004
Hankintameno 1.1.		963	963
Lisäykset		0	0
Hankintameno 31.12.		963	963
Kertyneet poistot ja arvonalentumiset 1.1.		813	738
Poistot		75	75
Kertyneet poistot ja arvonalentumiset 31.12.		888	813
Kirjanpitoarvo 1.1.		150	225
Kirjanpitoarvo 31.12.		75	150
Aineettomat hyödykkeet yhteensä 31.12.		120	207

## 10. Aineelliset käyttöomaisuushyödykkeet

€ 000	Koneet ja kalusto	2005	2004
Hankintameno 1.1.		391	375
Lisäykset		195	16
Vähennykset		0	0
Hankintameno 31.12.		586	391
Kertyneet poistot ja arvonalentumiset 1.1.		298	267
Poistot		49	31
Vähennykset		0	0
Kertyneet poistot ja arvonalentumiset 31.12.		347	298
Kirjanpitoarvo 1.1.		93	108
Kirjanpitoarvo 31.12.		240	93

€ 000	Muut aineelliset hyödykkeet	
Hankintameno 1.1.	3	3
Lisäykset	0	0
Vähennykset	0	0
Hankintameno 31.12.	3	3
Kertyneet poistot ja arvonalentumiset 1.1.	2	2
Poistot	1	0
Vähennykset	0	0
Kertyneet poistot ja arvonalentumiset 31.12.	2	2
Kirjanpitoarvo 1.1.	2	2
Kirjanpitoarvo 31.12.	1	2
Aineelliset hyödykkeet yhteensä 31.12.	240	95

## 11. Sijoitukset

Osakkeet ja osuudet, konserniyritykset	2005	2004
Hankintameno 1.1.	185	185
Lisäykset	0	0
Vähennykset	0	0
Hankintameno 31.12.	185	185
Kirjanpitoarvo 31.12.	185	185
Osakkeet ja osuudet, muut		
Hankintameno 1.1.	5	5
Lisäykset	0	0
Vähennykset	0	0
Hankintameno 31.12.	5	5
Kirjanpitoarvo 31.12.	5	5
Sijoitukset yhteensä 31.12.2005	190	190

Konserniyritykset	Emoyhtiön omistusosuus	Emoyhtiön omistusosuus
QPR Software Ab (Halmstad, Ruotsi)	0 %	0 %
QPR Software Inc. (San Jose, CA, USA)	100 %	100 %
QPR Service Oy (Helsinki)	100 %	100 %

## 12. Saamiset, pitkäaikaiset

€ 000	2005	2004
Laskennallinen verosaatava	190	362
Myyntisaamiset	279	569
Yhteensä	468	931

Emoyhtiöllä on vahvistettuja tappioita, joista ei ole kirjattu laskennallista verosaatavaa, kaikkiaan kirjaamatonta verosaatavaa on 832 tuhatta euroa.

Pitkäaikaisissa saamisissa on mm. kauppahintasaatava CCBV:ltä 156 tuhatta euroa ja loput 123 tuhatta euroa Visum Solution Inc:ltä. Vastaavat luvut vuonna 2004 olivat 343 tuhatta euroa ja 226 tuhatta euroa.

**13. Saamiset, lyhytaikaiset**

€ 000	2005	2004
Konsernisaamiset	277	976
Myyntisaamiset	2 543	1 805
Siirtosaamiset	298	328
Muut lyhytaikaiset saamiset	0	0
<b>Yhteensä</b>	<b>3 117</b>	<b>3 109</b>
Siirtosaataviin sisältyy:		
Jaksotetut vuokrat	17	66
Jaksotetut Tekes-saatavat	126	27
Muut siirtosaatavat	155	235
	298	328

**14. Rahavarat ja pankkisaamiset**

€ 000	2005	2004
Pankkitilit	1 534	508
<b>Yhteensä</b>	<b>1 534</b>	<b>508</b>



## Emoyhtiön tilinpäätöksen liitetiedot, FAS

## 15. Omaa pääomaa koskevat liitetiedot

€ 000	2005	2004
Oma pääoma		
Osakepääoma 1.1.	1 327	1 257
Osakepääoman korotus	8	70
Osakepääoma 31.12.	1 335	1 327
Ylikurssirahasto 1.1.	297	3 258
Siirto ed. vuosien voittovaroihin		-3 132
Emissiovoitto	10	171
Ylikurssirahasto 31.12.	307	297
Voittovarot 1.1.	234	-2 987
Siirto ylikurssirahastosta		3 132
Tilikauden tulos	463	88
Muuntoero		0
Voittovarot 31.12.	697	234
Pääomalainat 1.1.	486	486
Muutos tilikauden aikana	245	0
Pääomalainat 31.12.	241	486
Omapääoma yhteensä 31.12.	2 579	2 343
Voitonjakokelpoiset varat	697	234

Yhtiöllä on kaksi pääomalainaa. Pääomalaina I, 250 tuhatta EUR joka on nostettu vuonna 2001. Pääomalaina II, 236 tuhatta euroa, on nostettu vuonna 2002. Pääomalainoista on siirretty lyhennyssuunnitelman mukaisesti lyhytaikaisiin lainoihin 245 tuhatta euroa.

Pääasialliset lainaehdot ovat seuraavat:

- 1) pääoma, korko ja muu hyvitys saadaan maksaa yhtiön purkautuessa ja yhtiön konkurssissa vain kaikkia muita velkoja huonommalla etuoikeudella
- 2) pääoma saadaan muutoin palauttaa vain, jos yhtiön ja konsernin viimeksi päättyneeltä tilikaudelta vahvistettavan taseen mukaiselle sidotulle omalle pääomalle ja muille jakokelvottomille erille jää täysi kate
- 3) korkoa saadaan maksaa vain, jos maksettava määrä voidaan käyttää voitonjakoon yhtiön ja konsernin viimeksi päättyneeltä tilikaudelta vahvistettavan taseen mukaan.

Pääomalaina I maksetaan takaisin vuosittaisin lyhennyksin kuudessa vuodessa, joista kolme ensimmäistä on lyhennyksistä vapaita. Lainan korko on 3 prosenttiyksikköä alle peruskoron, kuitenkin vähintään 3 prosenttia. Lainan korko on kirjattu tuloslaskelmaan korkokuluihin.

Pääomalaina II maksetaan takaisin yhtä suurin vuosittaisin lyhennyksen kuudessa vuodessa, joista kolme ensimmäistä on lyhennyksistä vapaita. Lainan korko on 1 prosenttiyksikköä alle peruskoron, kuitenkin vähintään 3 prosenttia. Lainan korko on

kirjattu tuloslaskelmaan korkokuluihin.

Yhtiö on saanut 13.2.2006 vahvistuksen alkuperäiseltä lainasummaltaan 236.000 euron tuotekehityslainan perimättäjättämiselle.

	2005	2004
<b>Pitkäaikainen vieras pääoma</b>		
Lainat rahoituslaitoksilta ja muut lainat	310	817
Eläkelainat	0	3
<b>Pitkäaikainen vieras pääoma yhteensä</b>	<b>310</b>	<b>821</b>
<b>Lyhytaikainen vieras pääoma</b>		
Lainat rahoituslaitoksilta ja muut lainat	254	208
Ostovelat	174	117
Muut lyhytaikaiset velat	204	208
Siirtovelat	705	632
Eläkelainat	3	5
Saadut ennakot	1310	700
Konsernivelat	133	5
<b>Lyhytaikainen vieras pääoma yhteensä</b>	<b>2781</b>	<b>1876</b>
<b>Siirtovelat</b>		
EU-projektimaksut partnereille	0	84
Lomapalkat sos.kuluineen	360	282
Provisiopalkat sos.kuluineen	163	134
Lakisääteisten vakuutusten jaksotus	0	26
Muut siirtovelat	181	106
<b>Siirtovelat yhteensä</b>	<b>705</b>	<b>632</b>
<b>Vastuusitoumukset</b>		
Lainat, joiden vakuudeksi annettu yritys kiinnityksiä		
Rahalaitoslainat	564	1026
- annetut kiinnitykset	0	1337
<b>Kiinnitykset yhteensä</b>	<b>564</b>	<b>1337</b>
<b>Leasingvastuut</b>		
Alkaneella tilikaudella maksettavat	20	32
Myöhemminä vuosina maksettavat	24	4

Emoyhtiöllä ei ole johdannaisista johtuvia vastuuta.

Tilinpäätöksen allekirjoitus

Helsingissä, helmikuun 15. päivänä 2006

QPR Software Oyj

Hallitus



Vesa-Pekka Leskinen



Teemu Malmi

Asko Piekkola



Jane Moilanen




Matti Kanninen  
Toimitusjohtaja

Tilinpäätösmerkintä

Tilinpäätös on laadittu hyvän kirjanpitoavan mukaisesti. Suoritetusta tarkastuksesta on tänään annettu tilintarkastuskertomus.

Oulussa, helmikuun 17. päivänä 2006

Ernst & Young Oy  
KHT-Yhteisö



Rauno Sipilä  
KHT

Käytetyt kirjanpitokirjat

Tasekirja  
Päivä- ja pääkirja  
Ostoreskontratositteet  
Myyntireskontratositteet  
Muistiotositteet

sidottuna kirjana  
ATK-tulosteina  
paperitositteina  
paperitositteina  
paperitositteina

## TILINTARKASTUSKERTOMUS

### QPR Software Oyj:n osakkeenomistajille

Olemme tarkastaneet QPR Software Oyj:n kirjanpidon, tilinpäätöksen ja hallinnon tilikaudelta 1.1. – 31.12.2005. Hallitus ja toimitusjohtaja ovat laatineet toimintakertomuksen ja EU:ssa käyttöön hyväksytyjen kansainvälisten tilinpäätösstandardien (IFRS) mukaan laaditun konsernitilinpäätöksen sekä emoyhtiön Suomessa voimassa olevien määräysten mukaisesti laaditun tilinpäätöksen, joka sisältää emoyhtiön taseen, tuloslaskelman, rahoituslaskelman ja liitetiedot. Suorittamamme tarkastuksen perusteella annamme lausunnon konsernitilinpäätöksestä sekä emoyhtiön tilinpäätöksestä ja hallinnosta.

Tilintarkastus on suoritettu hyvän tilintarkastustavan mukaisesti. Kirjanpitoa sekä tilinpäätöksen laatimisperiaatteita, sisältöä ja esittämistapaa on tällöin tarkastettu riittävässä laajuudessa sen toteamiseksi, ettei tilinpäätös sisällä olennaisia virheitä tai puutteita. Hallinnon tarkastuksessa on selvitetty emoyhtiön hallituksen jäsenten sekä toimitusjohtajan toiminnan lainmukaisuutta osakeyhtiölain säännösten perusteella.

### Konsernitilinpäätös

EU:ssa käyttöön hyväksytyjen kansainvälisten tilinpäätösstandardien (IFRS) mukaan laadittu konsernitilinpäätös antaa EU:ssa käyttöön hyväksytyjen IFRS -standardien ja samalla kirjanpitolain tarkoittamalla tavalla oikeat ja riittävät tiedot konsernin toiminnan tuloksesta ja taloudellisesta asemasta. Konsernitilinpäätös voidaan vahvistaa.


### Emoyhtiön tilinpäätös ja hallinto

Emoyhtiön tilinpäätös on laadittu kirjanpitolain sekä tilinpäätöksen laatimista koskevien muiden säännösten ja määräysten mukaisesti. Tilinpäätös antaa kirjanpitolaissa tarkoitetulla tavalla oikeat ja riittävät tiedot emoyhtiön toiminnan tuloksesta ja taloudellisesta asemasta. Tilinpäätös voidaan vahvistaa sekä vastuuvapaus myöntää emoyhtiön hallituksen jäsenille sekä toimitusjohtajalle tarkastamaltamme tilikaudelta. Hallituksen esitys voitonjakokelpoisten varojen käsittelystä on osakeyhtiölain mukainen.

Oulussa 17. päivänä helmikuuta 2006

ERNST & YOUNG OY

KHT-yhteisö



Rauno Sipilä

KHT