



QPR SOFTWARE OYJ

TASEKIRJA

Tilikausi 1.1.2002 – 31.12.2002

**Toimintakertomus
Tuloslaskelma
Tase
Rahoituslaskelma
Liitetiedot**

HALLITUKSEN TOIMINTAKERTOMUS 1.1. - 31.12.2002

QPR-konsernin toiminta vuonna 2002 oli haasteellista. Toisesta neljänneksestä lähtien markkinatilanne hankaloitui erittäin nopeasti ja myynti jäi selvästi tavoitteistaan. Vuonna 2001 konserni teki merkittävää liikevaihtoa liiketoimintakonseptien myynnillä, mutta vuoden 2002 aikana ei tehty yhtään tällaista kauppaa. Vuoden 2002 aikana markkinatilanne vaikutti, ei pelkästään myynnin heikentymisenä, vaan myös merkittävinä saatavien alaskirjauksina.

QPR-konsernin liikevaihto tilikaudella 2002 oli 8,728 MEUR (12,417 MEUR vuonna 2001). Tilikauden liiketappio oli 3,390 MEUR (+2,909 MEUR) pitäen sisällään yhteensä 3,113 MEUR:n alaskirjaukset myyntisaamiin, kertaluonteiset poistot ja lakkautettaviin toimintoihin liittyvät varaukset. Tilikauden tulos oli -5,795 MEUR (+1,965 MEUR), johon sisältyy yhteensä 1,522 MEUR:n osakkuusyhtiöosakkeiden arvonlennuskirjaukset. Osakekohtainen tulos oli 0,56 EUR tappiollinen (+0,22 EUR).

Tilikaudella 2002 ohjelmistoliiketoiminnan liikevaihto (sis. lisenssien, ylläpitojen ja asiantuntijapalveluiden myynnin) nousi 61% edelliseen vuoteen verrattuna ja oli 5,968 MEUR. Yrityspeliiketoiminnan liikevaihto kasvoi 4% ja oli 2,759 MEUR. Tilikaudella ei tehty liiketoimintakonseptikauppoja, kun niiden vaikutus liikevaihtoon vertailutilikaudella oli 6,067 MEUR.

Konsernin ydinliiketoimintana on ollut monistettavat ohjelmistotuotteet, joihin ei tehdä asiakaskohtaisia räätälöintejä, vuodesta 1991 saakka. Helmikuusta 2000 tammikuuhun 2003 yrityspeliiketoiminta on muodostanut yhden liiketoiminnan, josta luovuttiin tammikuun 2003 lopussa MBO-kaupalla. QPR-konserni keskittyy jatkossa Balanced ScoreCard- ja prosessijohtamisen ohjelmistojen kehittämiseen ja myymiseen yhdessä partnereiden kanssa.

Vuonna 2002 QPR-konsernin liiketoiminta jatkui edelleen kansainvälisenä. Suomen ulkopuolelta liikevaihtoa tuli 55,3 prosenttia (54,7). Kauppoja tehtiin kaikkiin maanosiin ja jälleenmyyjäpartner-verkosto toimi noin 50 maassa. QPR:n hallitus arvioi tilinpäätöstiedotteessa 27.1.2003 ohjelmistoliiketoiminnan liikevaihdon yltävän vuoden 2003 ensimmäisellä neljänneksellä 1,3-1,8 miljoonaan euroon, kun se tilikauden 2002 vastaavalla ajanjaksolla oli 1,976 miljoonaa euroa. Yrityspeliiketoiminnan liikevaihdoksi hallitus arvioi 0,3-0,5 MEUR (0,912 MEUR). Konsernin liiketuloksen vuoden 2003 ensimmäiseltä neljännekseltä arvioidaan muodostuvan positiiviseksi. Haasteellisen markkinatilanteen takia konsernin johto ei anna kuluvaan neljänneestä pidemmälle meneviä tulevaisuuden arvioita toistaiseksi.

LIKEVAIHTO JA TULOSKEHITYS

QPR Software Oyj-konsernin liikevaihto oli 8,728 MEUR (12,417 MEUR 2001) ja nettotulos -5,795 MEUR (1,965 MEUR 2001). QPR - konsernin liikevaihto laski 29,7 prosenttia (54,9 prosentin kasvu vuonna 2001) edelliseen vuoteen nähden. Liikevaihdosta 68 prosenttia (30 prosenttia 2001) tuli ohjelmistoliiketoiminnasta ja 32 prosenttia (21 prosenttia 2001) yrityspeleistä. Vuonna 2001 liiketoimintakonseptiliiketoiminnasta tuli 49 prosenttia liikevaihdosta, mutta vuonna 2002 ei ollenkaan. Liiketoimintakonseptikaupoilla tavoiteltiin markkinaosuuden lisäämistä QPR:n ohjelmistotuotteille, mutta yleinen markkinatilanne tällaisille järjestelyille osoittautui liian hankalaksi.

Liiketappio oli -3,390 MEUR (2,909 MEUR liikevoitto vuonna 2001) ja liiketappioprosentti oli 38,8 prosenttia liikevaihdosta (liikevoitto 23,4 prosenttia liikevaihdosta vuonna 2001). Liiketoiminnan muut tuotot olivat yhteensä 0,501 MEUR (0,557 MEUR 2001) koostuen pääasiassa Tekesiltä tulleista ohjelmistokehityksen tutkimushankkeiden tuista. Tappio ennen satunnaisia eriä oli tilikaudella 5,775 MEUR (voitto 2,914 MEUR 2001), eli -66,2 prosenttia liikevaihdosta (voitto 23,5 prosenttia liikevaihdosta vuonna 2001.)

Emoyhtiön QPR Software Oyj:n liikevaihto vuonna 2002 oli 7,733 MEUR (10,730 MEUR 2001), josta konsernimyynnin osuus oli 0,469 MEUR (0,712 MEUR 2001). Yhtiön nettotulos oli -4,843 MEUR (1,122 MEUR 2001).

Seuraavassa taulukossa esitetään QPR Software Oyj -konsernin tilikauden liikevaihto ja liikevoitto liiketoiminta-alueittain (Yrityspeli=YP ja Ohjelmistoliiketoiminta=Ohj.) ja neljänneksittäin (kEUR):

	1-3/2002			4-6/2002		
	YP	Ohj.	Yht.	YP	Ohj.	Yht.
Liikevaihto	912	1 976	2 888	610	1 362	1 972
Muut tuotot	0	305	305	0	50	50
Osuus osakkuusyritysten tuloksesta	0	-12	-12	0	-17	-17
Liiketulos ennen luottotappiota ja kertaluonteisia poistoja	588	554	1 142	183	-526	-343
Kertaluonteiset poistot	0	0	0			
Luottotappiot	-16	-34	-50			
Liiketulos	572	520	1 092			
Liiketulos vuoden alusta	572	520	1 092			

	7-9/2002			10-12/2002		
	YP	Ohj.	Yht.	YP	Ohj.	Yht.
Liikevaihto	828	924	1 751	410	1 707	
Muut tuotot	0	59	59	0	87	
Osuus osakkuusyritysten tuloksesta	0	-98	-98	0	-52	
Liiketulos ennen luottotappiota ja kertaluonteisia poistoja	394	-886	-492	-60	-640	-700
Kertaluonteiset poistot	0	0	0			
Luottotappiot	-134	-882	-1 016			
Liiketulos						
Liiketulos vuoden alusta	992	-2 693	-1 701			

TUOTEKEHITYS

Konserni jatkoi vahvaa tuotekehityspanostustaan. Konsernin tuotekehitysmenot olivat tilikaudella yhteensä 2,434 MEUR (2,040 MEUR) eli 27,9% (16,4%) liikevaihdosta. Tilikauden tuotekehitysmenoja ei ole aktivoitu taseeseen. Tuotekehitysmenot kasvoivat edellisestä vuodesta 19,3%.

HENKILÖSTÖ

QPR -konsernin palveluksessa työskenteli 31.12.2002 yhteensä 98 henkilöä (100 vuoden 2001 lopussa), josta 20 henkilöä työskenteli tammikuun 2003 lopussa myydyssä yrityseliiketoiminnassa.

Henkilöstön määrä laski edellisvuodesta 2 henkilöllä ja syyskuun 2002 lopusta 16 henkilöllä. Yhtiö kävi lokamarraskuussa YT-neuvottelut, joiden perusteella 12 henkilöä irtisanottiin joulukuussa 2002. Yhtiö on käynnistänyt uudet YT-neuvottelut tammikuussa 2003.

RAHOITUSASEMA

Konsernin maksuvalmiustilanne tilikauden lopussa oli tiukka, mutta hallinnassa. Likvidit kassavarat olivat tilinpäätöshetkellä 0,270 MEUR, saamiset olivat 3,389 MEUR ja lyhytaikainen vieras pääoma oli 4,911 MEUR ja saadut ennakkomaksut 1,121 MEUR. Näin quick ratio tunnusluku tilikauden lopussa oli 0,97.

Konsernin oma pääoma oli tilikauden päätöshetkellä -43 kEUR. Oman pääoma negatiivisuus johtuu pääosin QPR Incin -900 kEUR negatiivisesta omasta pääomasta. QPR Inc.:n oman pääoman negatiivisuus on tämän hetken näkymien mukaan pienenevässä vuoden 2003 aikana.

Konserni myi yrityseliiketoimintansa 1,2 MEUR:n MBO-kaupalla alkaen 1.2.2003. Hallitus arvioi, että kauppahintasaaminen tulee pääosiltaan maksetuksi vuoden 2004 loppuun mennessä.

Konsernin omavaraisuusaste oli joulukuun 2002 lopussa 12,3% negatiivinen (49,7%). Konsernin emoyhtiön QPR Software Oyj:n omat pääomat olivat yhteensä 1,421 MEUR, josta osakepääoma 1,141 MEUR. Emoyhtiölle ei ole näköpiirissä selvitystilauhkaa.

Yhtiö on irtisanonut vuoden 2002 viimeisen vuosineljänneksen aikana 23 kpl partnerisopimuksia jälleenmyyntiverkoston optimoimiseksi. Samalla on ryhdytty tehostettuihin perintätoimiin maksuvalmiuden parantamiseksi. Likviditeetti tilanteen ennustetaan paranevan tehostetun perinnän vaikutuksesta vuoden 2003 ensimmäisen neljänneksen jälkeen.

Tilikaudella tehtiin rahastoanti ja kaksi suunnattua antia, helmikuussa tehtiin ns. pre-IPO anti ja varsinainen listautumisanti tehtiin maaliskuussa 2002. Yhteensä näissä aneissa osakepääomaa korotettiin 0,066 MEUR:lla ja ylikurssirahastoon kirjattiin 1,210 MEUR:a. Lisäksi tilikauden aikana nostettiin 0,274 MEUR oman pääoman ehtoisia lainoja.

INVESTOINNIT

Konsernin bruttoinvestoinnit taseen pysyviin vastaaviin olivat tilikaudella 973 MEUR (2,631 MEUR) eli 11,2% (21,2%) liikevaihdosta. Merkittävin investointi oli QPR CostControl BV:n osakkeiden osto, jossa maksuvälineenä käytettiin 1,2 MEUR saatavaa ko. yhtiöltä.

OPTIOT

Ylimääräinen yhtiökokous on 31.8.2000 päättänyt antaa hallitukselle luvan 360 000 osakkeeseen oikeuttavien optio-oikeuksien antamiseen. Hallitus oli käyttänyt vuoden 2001 loppuun mennessä ko. valtuutuksesta 256 000 optio-oikeutta ja päättänyt olla käyttämättä loppuja optio-oikeuksia ja kuolettaa ne. Optio-oikeuksiin perustuva merkintäaika on porrastettu ja ensimmäisen erän osalta 30.6.2002-31.12.2002 sekä toisen erän osalta 30.6.2003-31.12.2003. Optio-oikeuksiin perustuva osakkeiden merkintähinta on 5,0 euroa. Yhtään merkintää ei ole tehty ensimmäisen merkintäajan puitteissa. Helmikuun alussa 2003 osakkeen kurssi on vaihdellut 0,30 – 0,35 euron välillä, joten ei ole todennäköistä, että tämän ohjelman optioita tullaan käyttämään.

Ylimääräisessä yhtiökokouksessa 9.7.2002 hyväksyttiin QPR Software Oyj:n vuoden 2002 optio-ohjelma, jonka mukaan QPR Software Oyj:n palveluksessa oleville avainhenkilöille, toimitusjohtajalle sekä hallituksen ja johtoryhmän jäsenille annetaan optio-oikeuksia enintään 90 000 kappaletta. Optiolla voi merkitä QPR Software Oyj:n osakkeita yhteensä enintään 90 000 kappaletta, joka vastaa vajaata 0,9 prosenttia QPR:n ulkona olevista osakkeista. Optio-oikeudella merkittävien osakkeiden merkintähinnaksi muodostui 1,40 euroa per osake. Optio-oikeuksiin perustuva merkintäaika on 30.6.2003 – 31.12.2003. Kaikki 90 000 optio-oikeutta on merkitty ja ulkona 31.12.2002.

HALLITUS, JOHTO JA TILINTARKASTAJAT

Yhtiön hallitukseen ovat kuuluneet 13.3.2001 lähtien Antti Kosunen, puheenjohtajana sekä jäsenenä Pertti Korhonen, Esa Saarinen ja Jouko Pelkonen. Toimitusjohtajana on toiminut 1.8.2001 lähtien Jouko Pelkonen. Ylimääräisessä yhtiökokouksessa 7.1.2003 eroa pyytäneen Jouko Pelkosen tilalle hallitukseen valittiin Teemu Malmi, joka valittiin myös hallituksen puheenjohtajaksi. Jouko Pelkonen oli pyytänyt eroa myös toimitusjohtajan tehtävistä ja hänen tilalleen toimitusjohtajaksi valittiin Antti Kosunen.

Vuoden 2002 lopussa yhtiön liiketoiminnasta vastuullisina johtajina toimivat Teemu Lehto, Sam Weintraub, Matti Kanninen ja Petri Leino sekä talousjohtajana Martti Kurppa.

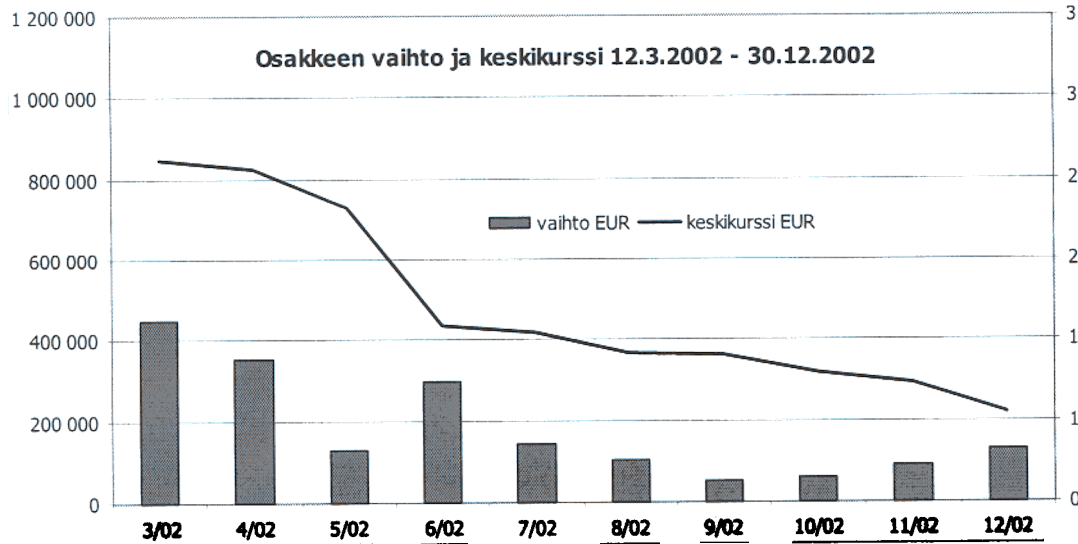
Yhtiön tilintarkastajina ovat toimineet Simo Salonen, KHT ja Ernst & Young Oy, päävastuullisena tilintarkastajana Rauno Sipilä, KHT.

HALLITUKSEN ESITYS TILIKAUDEN TULOKSEN KÄSITTELYSTÄ

Konsernin ja emoyhtiön vapaiden omien pääomien ollessa negatiivisia, konsernissa ja emoyhtiössä ei ole voitonjakokelpoisia varoja. Hallitus esittää yhtiökokoukselle, että tilikaudelta 2002 ei jaeta osinkoa ja yhtiön tappio kirjataan taseen voittovarot –tilille.

KONSERNIN RAKENNE

QPR Software Oyj, toimii QPR-konsernin emoyhtiönä. QPR-konserniin kuului vuoden 2002 lopussa emoyhtiön lisäksi QPR Software Ab Ruotsista, QPR Software, Inc. USA:sta ja QPR Business Games Oy. Vuoden lopussa



Yhtiön osakkeilla käytiin kauppaa Pre-listalla oloaika mukaan lukien aikavälillä 8.3.-30.12.2002 yhteensä 2,468 MEUR:lla eli keskimäärin 12 340 euroa/kaupankäyntipäivä. Osakevaihto oli yhteensä 1,737 miljoonaa osaketta eli keskimäärin 8 684 osaketta/kaupankäyntipäivä. Osakevaihto vastaa 16,74% koko osakekannasta ja keskimääräinen kauppahinta oli 1,421 euroa/osake.

Osakkeenomistajat

Osakkeenomistuksen jakautuminen suurusluokittain 31.12.2002

Yhtiöllä oli tilikauden lopulla yhteensä 512 osakkeenomistajaa. Omistus jakautui seuraavasti

Osakkeiden lukumäärä	Omistuksia	%	Osakelkm	%
1 - 500	213	41,60%	47 210	0,45%
501 - 1 000	88	17,19%	74 685	0,72%
1 001 - 5 000	114	22,27%	287 666	2,77%
5 001 - 10 000	28	5,47%	207 862	2,00%
10 001 - 50 000	43	8,40%	1 023 122	9,86%
50 001 - 100 000	10	1,95%	722 718	6,97%
100 001 - 2 795 714	16	3,13%	8 013 093	77,22%

Osakkaista 24 (4,69%) oli ulkomaisia, omistaen yhteensä 134 896 (1,30%) osaketta.

Osakkeenomistuksen jakautuminen ryhmittäin 31.12.2002

	%-osuus omistajista	%-osuus osakkeista ja äänimäärästä
Yksityiset yritykset	9,2%	22,4%
Rahoitus- ja vakuutuslaitokset	0,6%	2,6%
Julkisyhteisöt	0,2%	0,6%
Voittoa tavoittelemattomat yhteisöt	0,6%	1,1%
Kotitaloudet	84,8%	71,9%
Ulkomaiset omistajat	4,7%	1,3%
	100,0%	100,0%

aktiivista liiketoimintaa tehtiin ainoastaan emoyhtiössä ja QPR Business Games Oy:ssä, jonka liiketoiminta myytiin pois tammikuun 2003 lopussa.

OSAKKEET JA OSAKKEENOMISTAJAT

Osakkeet ja osakepääoma

QPR Software Oyj:n osake noteerataan Helsingin Pörssin NM-listalla (kaupankäyntitunnus QPR1V). Yhtiöllä on yksi osakesarja ja jokaisella osakkeella on yksi ääni ja yhtäläinen oikeus osinkoon. Osakkeen nimellisarvo on 0,11 EUR. Pörssierän suuruus on 200 kappaletta. Osakkeet on liitetty Suomen Arvopaperikeskuksen pitämään arvo-osuusjärjestelmään.

Osakepääoman korotukset 1.1.2002 – 31.12.2002

Rekisteröity	Toimenpide	Uusia osakkeita kpl	Osakemäärä yhteensä	Osakepääoman korotus, euroa	Osakepääoma yhteensä, euroa	Ylikurssi-rahasto, yht., euroa
22.1.2002	Rahastoanti	-	9 989 556	23 507,46	1 098 851,16	1 692 443,69
19.2.2002	Uusmerkintä institutionaalisille sijoittajille	375 000	10 364 556	41 250,00	1 140 101,16	2 888 693,69
6.3.2002	Listautumisanti	11 800	10 376 356	1 298,00	1 141 399,16	2 926 335,69

22.1.2002 tehtiin rahastoanti, jolla osakkeen kirjanpidollinen vasta-arvo korotettiin tasan 0,11 euroon. Rahastoanti ei vaikuttanut omistuksen ja äänivallan jakautumiseen yhtiössä.

Ylimääräinen yhtiökokous 22.1.2002 valtuutti hallituksen korottamaan yhtiön osakepääomaa enintään 215 000 eurolla. Valtuutus on rekisteröity kaupparekisteriin 7.2.2002.

19.2.2002 tehtiin uusmerkintä institutionaalisille sijoittajille ns. pre-ipo merkintänä. Hallitus päätti toteuttaa uusmerkinnän merkintäetuoikeudesta poiketen, koska tavoitteena oli saada valittuja institutionaalisia sijoittajia tukemaan jatkossa tehtävää listautumisantia. Merkinnän teki yhteensä neljä instituutiota ja osakkeita merkittiin kaikkiaan 375 000 kappaletta, joka lisäsi osakkeiden määrää ja äänimäärää 3,75 prosentilla ja pienensi vastaavasti vanhojen osakkeenomistajien osake- ja äänimääriä. Yhtiön hallitus päätti yhdessä pääjärjestäjä FIM Corporate Finance Oy:n kanssa merkintähinnasta markkinoilla tehdyn selvityksen perusteella. Merkintähinnaksi muodostui 3,30 euroa per osake.

6.3.2002 tehtiin uusmerkintä sijoittajille ns. listautumisantina. Hallitus päätti toteuttaa uusmerkinnän merkintäetuoikeudesta poiketen, koska tavoitteena oli lisätä omistajien määrää. Merkinnän teki yhteensä 20 uutta osakasta ja osakkeita merkittiin kaikkiaan 11 800 kappaletta, joka lisäsi osakkeiden määrää ja äänimäärää 0,11 prosentilla ja pienensi vastaavasti vanhojen osakkeenomistajien osake- ja äänimääriä. Yhtiön hallitus päätti yhdessä pääjärjestäjä FIM Corporate Finance Oy:n kanssa merkintähinnasta markkinoilla tehdyn selvityksen perusteella. Merkintähinnaksi muodostui 3,30 euroa per osake.

Osakkeen kurssikehitys ja vaihto

Yhtiön osakkeilla käytiin kauppaa NM-listalla olo-aikana 12.3.-30.12.2002 yhteensä 1,803 MEUR:lla eli keskimäärin 9 015 euroa/kaupankäyntipäivä. Osakevaihto oli yhteensä 1,461 miljoonaa osaketta eli keskimäärin 7 305 osaketta/kaupankäyntipäivä. Osakevaihto vastaa 14,08% koko osakekannasta ja keskimääräinen kauppahinta oli 1,23 euroa/osake. Osakekannan markkina-arvo kauden lopussa päätöskurssilla 0,45 euroa/osake oli 4,669 miljoonaa euroa. Seuraavassa kaaviossa esitetään osakevaihdon ja keskimääräisen kehityksen listautumisajalta.

Suurimmat osakkeenomistajat 28.1.2003

	Osakkeita	% osakkeista ja äänistä
1 Kosunen Antti	2 795 714	26,94 %
2 Pelkonen Jouko	733 696	7,07 %
3 Kauppamainos Oy	647 700	6,24 %
4 Marttila Päivi	613 674	5,91 %
5 Junkkonen Kari	512 016	4,93 %
6 Fortel Invest Oy	457 498	4,41 %
7 Pohjolan Rahoitus Oy	374 265	3,61 %
8 Leskinen Vesa-Pekka	311 400	3,00 %
9 Pääkkönen Esa	246 054	2,37 %
10 Lehto Teemu	245 454	2,37 %

Yhtiöllä ei ole hallintarekisteröityjä osakkeenomistajia. Yhtiön hallussa ei ole omia osakkeita.

AML 2:9 §:n mukaiset ilmoitukset tilikauden aikana

Yhtiön 14.6.2002 saaman tiedon mukaan Kari Junkkosen omistusosuus QPR Software Oyj:ssä on laskenut alle kahdeskymmenesosan. Kauppojen jälkeen Kari Junkkonen omistaa 513 015 kpl QPR Software Oyj:n osaketta, joka vastaa 4,94 prosenttia yhtiön osakkeista ja äänimäärästä.

Huomautus harhaanjohtavasta tiedottamisesta

Helsingin Pörssin Kurinpitolautakunta on antanut 17.12.2002 QPR Software Oyj:lle huomautuksen tiedonantovelvollisuutta koskevista laiminlyönneistä ja määrännyt yhtiön maksamaan 30 000 euron suuruisen kurinpitomaksun. Kurinpitolautakunta on katsonut QPR:n rikkoneen ajanjaksolla 1.1.-30.7.2002 Arvopaperipörssin ohjesääntöä seuraavasti:

- 1) QPR:n taloudelliset raportointi- ja seurantajärjestelmät eivät ole täyttäneet listayhtiöltä edellytettäviä vaatimuksia.
- 2) QPR on laiminlyönyt julkistaa muutoksen yhtiön tuloskehityksessä oikea-aikaisesti.
- 3) Pörssitiedote 14.6.2002 "QPR Software valmistautuu IAS:n käyttöönottoon" on ollut otsikoinniltaan ja kokonaisuudeltaan harhaanjohtava, eikä siitä ole käynyt ilmi tulosvaroituksen todellinen syy.

Kurinpitolautakunnan saaman selvityksen mukaan QPR on ryhtynyt toimenpiteisiin tiedottamismenettelynsä parantamiseksi, mikä on otettu asian arvioinnissa ja seuraamusta määrättäessä huomioon.

Johdon osakkeenomistus

QPR Software Oyj:n hallituksen jäsenet ja toimitusjohtaja omistivat 31.12.2002 yhteensä 3 937 675 QPR Software Oyj:n osaketta, mikä vastasi 37,95 prosenttia yhtiön osakkeista ja niiden tuottamasta äänimäärästä. Tammikuun 8. päivänä 2003, jolloin toimitusjohtaja oli vaihtunut ja hallituksessa yksi henkilö vaihtui, hallituksen jäsenet ja toimitusjohtaja omistivat yhteensä 2 895 258 QPR Software Oyj:n osaketta, mikä vastasi 27,90 prosenttia yhtiön osakkeista ja niiden tuottamasta äänimäärästä. Osakemäärät sisältävät omat, alaikäisten lasten ja määräysvaltayhteisöjen omistukset.

Hallituksen jäsenillä ja toimitusjohtajalla oli 31.12.2002 yhteensä 20 000 kpl vuoden 2000 ja 60 000 kpl vuoden 2002 optio-oikeuksia. Ne edustivat 29,63 prosenttia optio-oikeuksien kokonaismäärästä. Näiden optio-oikeuksien nojalla he voivat merkitä enintään 80 000 osaketta, mikä olisi 31.12.2002 vastannut 0,77 prosenttia yhtiön osakemäärästä optioiden lunastamisen jälkeen.

TILIKAUDEN JÄLKEISET TAPAHTUMAT

QPR Software Oyj:n hallitus päätti 3.1.2003 käynnistää YT-neuvottelut koskien Oulun toimiston koko henkilöstöä. Tuotannollisista ja taloudellisista syistä mahdollisesti toimeenpantavat irtisanomiset, osakaikastamiset ja/tai lomautukset koskevat korkeintaan 28 henkilöä. Tavoitteena on tehostaa tuotekehitysprosesseja sekä lisätä ko. prosessien joustavuutta ja pienentää kiinteitä kustannuksia.

QPR Software Oyj:n ylimääräinen yhtiökokous 7.1.2003, jossa oli edustettuna 60,8% osakkeista ja äänistä teki seuraavat päätökset: Hallituksen varsinaisiksi jäseniksi valittiin professori Teemu Malmi eroa pyytäneen Jouko Pelkosen tilalle sekä entiset jäsenet Esa Saarinen, Pertti Korhonen ja Antti Kosunen. Yhtiökokous valtuutti hallituksen myymään yhtiön omistamat tytä- ja osakkuusyhtiöiden osakkeet joko kokonaan tai osittain hallituksen hyväksymin ehdoin.

QPR Software Oyj:n hallitus teki 7.1.2003 seuraavat valinnat: Hallituksen puheenjohtajaksi valittiin professori Teemu Malmi Helsingin Kauppakorkeakoulusta ja toimitusjohtajaksi tehtävästä eroa pyytäneen Jouko Pelkosen tilalle KTM Antti Kosunen, joka aiemmin toimi yhtiön hallituksen puheenjohtajana.

QPR Software Oyj myi yrityspeliiketoiminnan 31.1.2003 Business Game Factory Oy:lle, jonka omistaa QPR Business Games Oy:n entinen johto ja osa entisistä työntekijöistä. Kauppahinta on 1,2 miljoonaa euroa, joka maksetaan suorittamalla 25% Business Games Factory Oy:n myyntisaamisista kertyvästä kassavirrasta, kunnes koko summa on maksettu. Liiketoiminta siirtyi ostajalle 1.2.2003.

Helsingin Pörssi on 17.2.2003 päättänyt siirtää QPR Software Oyj:n osakkeen tarkkailulistalle, koska listalleottoedellytysten ja listayhtiön hallinnolle asetettavien vaatimusten täyttymisestä ei ole voitu varmistua. Osake voidaan poistaa tarkkailulistalta, kun yhtiö täyttää listalleottoedellytykset kaikilta osin.

TULEVAISUUDEN NÄKYMÄT

Vuoden 2002 alussa QPR-konsernin kulurakenne on selvästi keveämpi kuin edellisen vuoden alussa, joten suhteellisen kannattavuuden kasvulle on hyvät edellytykset. Konsernin liiketoiminnan kokonaiskulujen poistoinen arvioidaan olevan alle 8,0 MEUR vuonna 2003 sisältäen luottotappiovaraukset, kun kulut poistoinen vuonna 2002 olivat 12,44 MEUR sisältäen saatavien alaskirjaukset. Rahoituskulujen arvioidaan jäävän alle 0,5 MEUR:n, kun ne vuonna 2002 olivat 2,39 MEUR sisältäen mm. osakkuusyhtiöiden alaskirjaukset, valuuttakurssitappioita ja listautumiskulut. QPR Software Oyj:n hallitus linjasi 15.1.2003 strategian seuraavasti: QPR keskittyy Balanced ScoreCard- ja prosessijohtamisen ohjelmistojen kehittämiseen ja myymiseen yhdessä partnereiden kanssa. Yrityspeliiketoiminta ei kuulu konsernin ydinliiketoimintoihin, ja sen myynnistä käydään neuvotteluja. Yrityspeliiketoiminnan kauppa 31.1.2003 vahvisti määritellyn strategisen linjauksen.

Hallitus arvioi ohjelmistoliiketoiminnan liikevaihdon yltävän vuoden 2003 ensimmäisellä neljänneksellä 1,3-1,8 miljoonaan euroon, kun se tilikauden 2002 vastaavalla ajanjaksolla oli 1,976 miljoonaa euroa. Luvut eivät sisällä yrityspeliiketoimintaa, jonka liikevaihdoksi hallitus arvioi 0,3-0,5 MEUR (0,912 MEUR 1-3/2002). Yhtiön johto arvioi, että vuoden 2003 ensimmäisen neljänneksen osalta konsernin kulut poistoinen tulevat olemaan 1,6 - 2,0 MEUR:n välillä ja konsernin liiketuloksen arvioidaan muodostuvan positiiviseksi. Tilinpäätöstiedotteen jälkeen yrityspeliiketoiminta on myyty, jolloin voidaan tarkentaa yrityspeliiketoiminnan liikevaihdon ensimmäisellä neljänneksellä olevan ennustehaarukan yläreunassa ja lisäksi koko 1,2 MEUR:n kauppasummasta arvioidaan tuloutuvan 0,2-0,4 MEUR loppuvuoden aikana tulosvaikutteisesti satunnaisiin eriin ja kassaan. Vanhoista ylläpitosopimuksista saadaan liikevaihtoa vuodelle 2003 yli 1,0 MEUR. Vanhoista alaskirjatuista saatavista arvioidaan saatavan perintätoimien ansiosta vuonna 2003 osa takaisin tulosvaikutteisesti.

TASE
(1 000 euroa)

	Viite	Konserni		Emoyhtiö	
		2002	2001	2002	2001
VASTAAVAA					
Pysyvät vastaavat	10)				
Aineettomat hyödykkeet		469	1 064	469	1 064
Aineelliset hyödykkeet		187	297	147	269
Osuudet saman konsernin yrityksissä				185	503
Osuudet osakkuusyriyksissä		1 112	0	1 367	50
Muut sijoitukset		5	1 796	5	1 795
Pysyvät vastaavat yhteensä		1 773	3 157		
Vaihtuvat vastaavat					
Pitkäaikaiset saamiset	11)	262	2 848	68	2 620
Lyhytaikaiset saamiset	12)	3 127	3 841	3 696	3 867
Rahat ja pankkisaamiset		270	268	183	154
Vaihtuvat vastaavat yhteensä		3 659	6 957		
Vastaavaa yhteensä		5 433	10 114	6 120	10 322
VASTATTAVAA					
Oma pääoma	13)				
Osakepääoma		1 141	1 075	1 141	1 075
Ylikurssirahasto		2 926	1 716	2 926	1 716
Vararahasto		22	20	0	0
Edellisten tilikausien tulos		1 177	-250	1 710	1 287
Tilikauden tulos		-5 795	1 965	-4 843	1 122
Pääomalainat		486	212	486	212
Oma pääoma yhteensä		-43	4 738		
Vähemmistöosuus	14)	0	0		
Vieras pääoma					
Pitkäaikainen vieras pääoma		565	606	565	606
Lyhytaikainen vieras pääoma		4 911	4 769	4 134	4 303
Vieras pääoma yhteensä		5 475	5 376		
Vastattavaa yhteensä		5 433	10 114	6 120	10 322

TULOSLASKELMA

(1 000 euroa)

	Viite	Konserni		Emoyhtiö	
		2002	2001	2002	2001
Liikevaihto	1-3)	8 728	12 417	7 733	10 730
Osuus osakkuusyritysten tuloksista		-178	15		
Liiketoiminnan muut tuotot	4)	501	557	967	346
Materiaalit ja palvelut	5)	341	1 787	356	1 318
Henkilöstökulut	6)	4 946	4 591	4 375	3 815
Poistot ja arvonalentumiset	7)	740	285	726	253
Liiketoiminnan muut kulut		6 413	3 418	5 649	2 440
		12 440	10 081		
Liiketulos		-3 390	2 909	-2 406	3 250
Rahoitustuotot ja -kulut	8)	-2 385	5	-2 399	-1 220
Tulos ennen satunnaiseriä ja veroja		-5 775	2 914	-4 806	2 030
Satunnaiset kulut	9)	0	-384	0	-368
Tulos ennen veroja		-5 775	2 530	-4 806	1 663
Välittömät verot		-41	-565	-37	-540
Vähemmistön osuus		20	0		
Tilikauden tulos		-5 795	1 965	-4 843	1 122

KONSERNIN RAHOITUSLASKELMA
(1 000 euroa)

	2002	2001
Liiketoiminnan rahavirta		
Liiketulos	-3 390	2 909
Suunnitelman mukaiset poistot	740	285
Muut tuotot ja kulut, joihin ei liity maksua	2 837	162
Rahoituserät	-862	5
Satunnaiset erät	0	-384
Verot	-41	-565
Rahavirta ennen käyttöpääoman muutosta		
Käyttöpääoman muutos		
Lyhytaikaisten korottomien liikesaamisten muutos	-1 060	166
Lyhytaikaisten korottomien velkojen muutos	-291	107
Liiketoiminnan pitkäaikaisten saamisten ja velkojen muutos	239	-1 598
Käyttöpääoman muutos yhteensä		
Liiketoiminnan rahavirta	-1 826	1 086
Investointien rahavirta		
Investoinnit aineellisiin ja aineettomiin hyödykkeisiin	-130	-1 073
Sijoitukset osakkuusyrityksiin	0	0
Investoinnit muihin sijoituksiin	0	-1 791
Aineellisten ja aineettomien hyödykkeiden luovutustulot	95	342
Lainasaamisten lisäys	0	0
Lainasaamisten takaisinmaksu	0	875
Investointien rahavirta		
Rahoituksen rahavirta		
Pitkäaikaisten lainojen nostot	1 200	470
Pitkäaikaisten lainojen takaisinmaksut	-370	-147
Vähemmistöosuuden lisäys	20	0
Pääomalainojen nostot	274	212
Maksullinen osakeanti	1 276	0
Maksetut osingot	-699	0
Muuntoerot	163	-64
Rahoituksen rahavirta		
Laskelman mukainen rahavarojen muutos	3	-92
Rahavarat tilikauden alussa	268	360
Rahavarat tilikauden lopussa	270	268

EMOYHTIÖN RAHOITUSLASKELMA
(1 000 euroa)

	2002	2001
Liiketoiminnan rahavirta		
Myynnistä saadut maksut	7 301	8 484
Liiketoiminnan muista tuotoista saadut maksut	219	345
Maksut liiketoiminnan kuluista	-7 616	-7 238
Liiketoiminnan rahavirta ennen rahoituseriä ja veroja		
Maksetut korot ja maksut muista liiketoiminnan rahoituskuluista		
Maksetut välittömät verot		
Rahavirta ennen satunnaisia eriä		
Liiketoiminnan satunnaisista eristä johtuva rahavirta (netto)	0	
Liiketoiminnan rahavirta	-992	
Investointien rahavirta		
Investoinnit aineellisiin ja aineettomiin hyödykkeisiin	-101	-937
Käyttöomaisuuden myynnit	91	0
Investoinnit muihin sijoituksiin	-199	-1 815
Lainasaamiset	-452	875
Saadut korot investoinneista	0	128
Investointien rahavirta		
Rahoituksen rahavirta		
Maksullinen osakeanti	1 276	0
Lyhytaikaisten lainojen nostot	0	470
Lyhytaikaisten lainojen takaisinmaksut	-217	-130
Pitkäaikaisten lainojen nostot	1 474	212
Pitkäaikaisten lainojen takaisinmaksut	-153	-133
Maksetut osingot	-699	0
Rahoituksen rahavirta		
Laskelman mukainen rahavarojen muutos	29	78
Rahavarat tilikauden alussa	154	76
Rahavarat tilikauden lopussa	183	154

KONSERNITILINPÄÄTÖKSEN LAADINTAPERIAATTEET

QPR Software Oyj (Y-tunnus 0832693-7) on QPR-konsernin emoyhtiö. Yhtiön kotipaikka on Oulu. Konsernitilinpäätöksen jäljennökset ovat saatavissa osoitteista QPR Software Oyj, Sörmäisten Rantatie 27A, 00500 Helsinki, sekä QPR Software Oyj, Saaristonkatu 23, 90100 Oulu.

Konsolidointi

Konsernitilinpäätöksen laajuus

Konsernitilinpäätökseen on yhdistelty emoyhtiö QPR Software Oyj sekä kaikki tytäryhtykset: QPR Business Games Oy, QPR Software Ab ja QPR Software, Inc. Ulkomaisten konserniyhtiöiden tilinpäätökset on muunneltu Suomen laskentakäytännön mukaisiksi.

Konsernitilinpäätökseen on yhdistelty osakkuusyhtiö QPR CostControl BV:n tilinpäätöstiedot. QPR CostControl BV:n tilinpäätöksessä on noudatettu paikallisia säännöksiä.

Konsernitilinpäätökseen on jätetty yhdistelemättä seuraavan osakkuusyhtiön tilinpäätöstiedot, koska sijoitus osakkuusyhtiöön on tarkoitettu väliaikaiseksi:

Osakkuusyhtiö:	Mawell Oy
Osakkuusyhtiön kotipaikka:	Oulu
Konsernin omistusosuus:	21,67%
Oma pääoma 31.12.2002:	1 275 836 EUR
Tilikauden 2002 tulos:	- 216 922 EUR

Konsernin sisäiset fuusiot

Vuoden 2000 lopulla käynnistetyssä kaksiosaisessa fuusioprosessissa Tulosmies Oy:n suomalaiset tytäryhtiöt, European Business Institute Marketing Oy ja Planway Oy, on ensin fuusioitu Tulosmies Oy:n kanssa ja sitten Tulosmies Oy sekä Q.P.R. Finland Oy on fuusioitu QPR Software Oyj:hin. Fuusiot ovat toteutuneet ja ne on rekisteröity kaupparekisteriin 30.6.2001. Fuusiot on kirjattu QPR Software Oyj:n kirjanpitoon 30.6.2001 siten, että fuusiotappio on esitetty satunnaisissa kuluissa. Fuusioihin liittyvät kirjaukset on eliminoitu konsernitilinpäätöksessä.

Vuoden 2001 lopulla käynnistetyssä fuusioprosessissa European Business Institute Sweden Ab on fuusioitu QPR Software Ab:hen. Fuusio on toteutunut ja se on rekisteröity Patent- och Registreringsverket:issä 12.4.2002. Fuusioon liittyvät kirjaukset on eliminoitu konsernitilinpäätöksessä.

Sisäiset liiketapahtumat ja katteet

Yhdistelyssä on eliminoitu konserniyhtiöiden väliset tuotot ja kulut, sisäiset katteet ja voitonjako, keskinäiset saamiset ja velat sekä keskinäinen osakkeenomistus.

Keskinäinen osakkeenomistus

Konserniyhtiöiden keskinäisen osakeomistuksen eliminoinnissa on käytetty hankintamenomenetelmää, jonka mukaisesti tytäryhtiöiden osakkeiden hankintahinta on eliminoitu näiden hankintahetken taseen mukaista omaa pääomaa vastaan.

Tilikauden 2000 aikana hankittujen tytäryhtiöiden hankintamenon ja hankittua osuutta vastaavan oman pääoman ero on kirjattu vuoden 2000 konsernitilinpäätöksessä tilikaudella 1999 syntyneen konserniliikearvon vähennykseksi. Jäljelle jäänyt konserniliikearvo on poistettu tilikauden 2000 aikana.

Vähemmistöosuudet

Vähemmistöosakkaiden osuudet tytäryhtiöiden omista pääomista ja tilikauden tuloksesta on esitetty omana eränään konsernitaseen vastattavissa ja tuloslaskelmassa.

Osakkuusyhtykset

Osakkuusyhtytys QPR CostControl BV:n tilinpäätöstiedot on yhdistelty konsernitilinpäätökseen pääomaosuusmenetelmää käyttäen. Konsernin omistusoosuuden mukainen osuus osakkuusyhtiön tuloksesta on esitetty tuloslaskelmassa omana eränään. Konsernin omistusoosuutta vastaava määrä osakkuusyhtiön taseeseen aktivoitua sisäisestä katteesta ja katteen muutoksesta tilikauden aikana on vähennetty konsernitilinpäätöksessä.

Konsernitilinpäätöksen vertailukelpoisuus

Seuraavat seikat vaikuttavat konsernitilinpäätöksen vertailukelpoisuuteen edelliseen tilikauteen verrattuna:

Tilikaudella 2002 ei ole tehty liiketoimintakonseptikauppoja, joiden osuus tilikauden 2001 liikevaihdosta on yhteensä 6 067 187 EUR.

Tilikaudella 2001 materiaalit ja palvelut –erään sisältyy 1 345 503 EUR partnersopimuksen takaisinosto. Vastaavia takaisinostoja ei ole tehty tilikaudella 2002.

Tilikaudella 2002 on tehty pienetyneistä tulonodotuksista johtuen 300 000 EUR kertaluonteinen poisto Smacom-teknologiasta.

Tilikaudella 2002 liiketoiminnan muihin kuluihin sisältyy 2 697 290 EUR alaskirjaus myyntisaamisista. Tilikaudella 2001 vastaavia alaskirjauksia on tehty 41 163 EUR.

Tilikaudella 2002 on tehty 1 097 000 EUR alaskirjaus osakkuusyhtiö Mawell Oy:n osakkeista ja 424 991 EUR alaskirjaus osakkuusyhtiö QPR CostControl BV:n osakkeista. Vastaavia alaskirjauksia ei ole tehty tilikaudella 2001.

Tilikaudella 2002 rahoituskuluihin sisältyy 271 844 EUR pörssilistautumishankkeen aiheuttamia kuluja. Tilikaudella 2001 ei ole vastaavia kuluja.

Valuuttamääräiset erät

Valuuttamääräiset saamiset ja velat on arvostettu Euroopan keskuspankin 31.12.2002 julkaisemiin kurssiin. Ulkomaisten tytäryhtiöiden tuloslaskelmat on konsolidoitaessa muunnettu euroiksi tilikauden keskikurssiin. Ulkomaisten tytäryhtiöiden taseet on konsolidoitaessa muunnettu euroiksi Euroopan keskuspankin 31.12.2002 julkaisemiin kurssiin. Syntyneellä muuntoerolla on veloitettu vapaata omaa pääomaa.

Myynnin tuloutus

Sekä emoyhtiön että konsernin liikevaihto koostuu seuraavista myyntituotoista: Ohjelmistolisenssien myynti, ohjelmistopäivitykset ja asiakastuen kattavien ylläpitosopimusten myynti, ohjelmistoihin liittyvien asiantuntijapalveluiden myynti, yrityspelin myynti ja partner-aloitusmaksut. Tilikaudella 2002 ei ole tehty liiketoimintakonseptikauppoja, joiden osuus tilikauden 2001 liikevaihdosta on yhteensä 6 067 187 EUR.

Ohjelmistolisenssien myynti on tuloutettu toimituksen yhteydessä. Ylläpitotuotot on jaksotettu koko sopimusajalle. Asiantuntijapalvelut on tuloutettu palvelun toimituksen jälkeen. Yrityspelin myynti on kirjattu siten, että yrityspelin myynneistä on tuloutettu 50% laskutuksen yhteydessä pelimateriaalin toimituksen tapahduttua ja 50% varsinaisen pelikierroksen alkaessa. Partner-aloitusmaksut on tuloutettu partner-sopimukseen liittyvien oikeuksien luovutushetkellä. Liiketoimintakonseptien myynti tilikaudella 2001 on tuloutettu niihin liittyvien oikeuksien luovutushetkellä.

Liiketoiminnan muut tuotot

Konsernin liiketoiminnan muut tuotot koostuvat pääosin Tekes:in emoyhtiölle myöntämistä projektivastuksista sekä QPR Software AB:n ja QPR Software, Inc:in toimistojen edelleenvuokraamisesta saaduista vuokratuloista.

Emoyhtiön liiketoiminnan muihin tuottoihin sisältyy edellisten lisäksi 600 000 EUR myyntivoitto liiketoimintakaupasta QPR Business Games Oy:lle.

Materiaalit ja palvelut

Materiaalit ja palvelut –erään on tilikaudella 2001 kirjattu 362 203 EUR QPR Software, Inc:in henkilöstökuluja, koska yhtiön henkilöstö on ollut palkanlaskentayhtiön palkkalistoilla. Yhtiöllä ei ole ollut henkilöstöä tilikaudella 2002. Tilikaudella 2001 materiaalit ja palvelut –erään sisältyy 1 345 503 EUR partnersopimuksen takaisinosto. Vastaavia takaisinostoja ei ole tehty tilikaudella 2002.

Eläkkeet

Konsernin eläkejärjestelyt ovat kunkin maan paikallisen lainsäädännön mukaisia. Eläkekustannukset on kirjattu suoriteperusteisesti tilikauden kuluksi.

Leasingmaksut

Leasingmaksut on kirjattu vuosikuluiksi ja tulevien vuosien vuokrat on esitetty liitetiedoissa.

Liiketoiminnan muut kulut

Liiketoiminnan muihin kuluihin sisältyy emoyhtiön tilinpäätöksessä yhteensä 2 673 201 EUR ja konsernitiilinpäätöksessä yhteensä 2 697 290 EUR alaskirjauksia myyntisaamisiin.

Konsernitiilinpäätöksessä liiketoiminnan muihin kuluihin sisältyy 115 915 EUR varaus¹ liittyen USA:n ja Ruotsin toimintojen lakkauttamiseen.

Verot

Välittömät verot on kirjattu kussakin konserniyhtiössä paikallisten verosäännösten mukaisen verotettavan tulon perusteella. Emoyhtiön tilinpäätöksessä ja konsernitiilinpäätöksessä ei ole varovaisuuden periaatteen mukaisesti huomioitu laskennallista verosaamista emoyhtiön tilikaudelta 2002 vahvistettavasta tappiosta ja ulkomaisten tytäryhtiöiden aikaisemmilta tilikausilta vahvistetuista tappiosta.

¹ Sisältyy taseessa siirtovelat –erään

Aineettomat ja aineelliset hyödykkeet

Aineettomien ja aineellisten hyödykkeiden tasearvot perustuvat alkuperäisiin hankintamenoihin vähennettynä suunnitelman mukaisilla poistoilla. Suunnitelman mukaiset poistot on laskettu tasa-poistoina aineettomien ja aineellisten hyödykkeiden arvioidun taloudellisen pitoajan perusteella. Tilikaudella 2001 Mawell Oy:ltä hankitusta Sma-Com -teknologiasta on tehty tilikaudella 2002 kertaluonteinen poisto 300 000 EUR, jolla hyödykkeen poistamatta oleva hankintameno on saatettu vastaamaan pienentyneitä tulonodotuksia.

Aineettomien ja aineellisten hyödykkeiden poistajat ovat seuraavat:

Aineettomat hyödykkeet:	4 - 5 vuotta
Koneet ja kalusto:	4 - 7 vuotta
Liikearvo:	4 vuotta

Tutkimus- ja kehitysmenot

Tuotekehitykseen liittyvät menot on kirjattu kuluksi menojen syntymistilikaudella. Tutkimus- ja kehitysmenoja ei pääsääntöisesti aktivoida taseeseen pitkävaikutteisina menoina. Edellisestä poiketen, ASP -liiketoiminnan käynnistämiseen liittyvät kustannukset 213 156 EUR on aktivoitu yhtiön taseeseen tilikautena 1999 pitkävaikutteisena menona ja poistettavaksi 4 vuoden aikana. Viimeinen osa on poistettu tilikaudella 2002.

Konsernin tutkimus- ja kehitysmenojen määrä tilikaudella 2002 on ollut yhteensä 2 434 001 EUR.

Liikearvo

Liiketoimintaoikeuden osto aikaisemmalta sisaryritykseltä QPR UK Ltd:ltä 422 534 EUR 16.11.1999 on aktivoitu liikearvoksi QPR Software Oyj:n taseeseen muihin pitkävaikutteisiin menoihin poistettavaksi neljässä vuodessa. Konsernisuhde QPR UK Ltd:hen on purkautunut tilikauden 2000 alussa.

Sijoitukset osakkuusyrityksiin

Osakkuusyhtiöosakkeet on arvostettu varovaisuuden periaatteen mukaisesti hankintamenoona tai sitä alhaisempaan todennäköiseen luovutushintaan. Emoyhtiön tilinpäätöksessä on kirjattu 595 250 EUR arvonalentuminen QPR CostControl BV:n osakkeista ja 1 097 000 EUR arvonalentuminen Mawell Oy:n osakkeista. Konsernitilinpäätöksessä QPR CostControl BV:n osakkeiden arvonalennuskirjausta on oikaistu 109 153 EUR konserniliikearvon poistolla ja 61 106 EUR realisoituneella sisäisellä katteella, jolloin konsernitilinpäätöksessä tehty arvonalennuskirjaus on 424 991 EUR.

Osakkuusyhtiöosakkeiden arvo vuonna 2002 toteutettujen alaskirjausten jälkeen konsernitilinpäätöksessä eroaa emoyhtiön tilinpäätöksestä QPR CostControl BV:n taseeseen aktivoidun realisoitumattoman sisäisen katteen, 254 386 EUR, verran.

TUNNUSLUKUJEN LASKENTAKAAVAT**Oman pääoman tuotto, %:**

$\frac{\text{Voitto tai tappio ennen satunnaisia eriä} - \text{verot} \times 100}{\text{Oma pääoma} + \text{vähemmistöosuus (tilikauden keskiarvo)}}$

Sijoitetun pääoman tuotto, %:

$\frac{\text{Voitto tai tappio ennen satunnaisia eriä} + \text{korkokulut ja muut rahoituskulut} \times 100}{\text{Taseen loppusumma} - \text{korottomat velat (tilikauden keskiarvo)}}$

Omavaraisuusaste, %:

$\frac{\text{Oma pääoma} + \text{vähemmistöosuus} \times 100}{\text{Taseen loppusumma} - \text{saadut ennakot}}$

Nettovelkaantumisaste, %:

$\frac{\text{Korolliset velat} - \text{rahat, pankkisaamiset ja rahoitusarvopaperit} \times 100}{\text{Oma pääoma} + \text{vähemmistöosuus}}$

Tulos/osake, euro:

$\frac{\text{Tulos ennen satunnaisia eriä} - \text{verot} -/+ \text{vähemmistöosuus}}{\text{Osakkeiden keskimääräinen osakeantioikaistu lukumäärä tilikauden aikana}}$

Oma pääoma/osake, euro:

$\frac{\text{Oma pääoma}}{\text{Osakkeiden osakeantioikaistu lukumäärä tilinpäätöspäivänä}}$

Osinko/osake, euro:

$\frac{\text{Tilikaudelta jaettu osinko}}{\text{Osakkeiden osakeantioikaistu lukumäärä tilinpäätöspäivänä}}$

Osinko/tulos, %:

$\frac{\text{Osakekohtainen osinko} \times 100}{\text{Osakekohtainen tulos}}$

Efektiivinen osinkotuotto, %:

$\frac{\text{Osakeantioikaistu osakekohtainen osinko} \times 100}{\text{Osakeantioikaistu pörssikurssi 31.12.}}$

Hinta/voitto –suhde (P/E-luku):

$\frac{\text{Osakeantioikaistu pörssikurssi 31.12.} \times 100}{\text{Osakeantioikaistu osakekohtainen tulos}}$

Osakekannan markkina-arvo:

(Osakkeiden lukumäärä – omat osakkeet) * tilinpäätöspäivän pörssikurssi osakelajeittain

Osakkeiden vaihto, % osakekannasta:

$\frac{\text{Pörssivaihto (kpl)} \times 100}{\text{Liikkeellä oleva keskimääräinen osakemäärä}}$

Quick ratio

$\frac{\text{Vaihtuvat vastaavat} - \text{vaihto-omaisuus}}{\text{Lyhytaikainen vieras pääoma} - \text{saadut ennakot}}$

TALOUDELLISTA KEHITYSTÄ KUVAAVAT TUNNUSLUVUT 1998 – 2002

	1998	1999	2000	2001	2002
Liikevaihto	865	2 390	8 019	12 417	
Liiketulos	-185	212	832	2 909	
% liikevaihdosta	-21,4%	8,9%	10,4%	23,4%	
Tulos ennen satunnaiseriä	-225	163	700	2 914	
% liikevaihdosta	-26,1%	6,8%	8,7%	23,5%	
Tulos ennen tilinpäätössiirtoja ja veroja	0	163	185	2 530	
% liikevaihdosta	0,0%	6,8%	2,3%	20,4%	
Tilikauden tulos	-1	161	-179	1 965	
% liikevaihdosta	-0,1%	6,7%	-2,2%	15,8%	
Oman pääoman tuotto, %	-59,5%	35,1%	11,8%	62,6%	
Sijoitetun pääoman tuotto, %	-15,8%	14,5%	34,9%	67,1%	
Omavaraisuusaste, %	23,0%	13,8%	42,2%	49,7%	
Nettovelkaantumisaste	213,4%	260,9%	13,1%	21,4%	
Bruttoinvestoinnit käyttöomaisuuteen	22	1 689	-13	2 631	
% liikevaihdosta	2,6%	70,6%	-0,2%	21,2%	
Tutkimus- ja kehitysmenot	1 110	1 207	1 806	2 040	
% liikevaihdosta	128,4%	50,5%	22,5%	16,4%	
Henkilöstö keskimäärin	23	35	87	100	

OSAKEKOHTAISET TUNNUSLUVUT 1998 – 2002

	1998	1999	2000	2001	2002
Tulos/osake, euro	-0,05	0,03	0,02	0,22	-0,56
Oma pääoma/osake, euro	0,08	0,11	0,26	0,45	-0,05
Osinko/osake, euro	-	-	-	0,07	0,00
Osinko/tulos, %	-	-	-	31,3%	0,0%
Efekttiivinen osinkotuotto, %	-	-	-	-	0,0%
Hinta/voitto -suhde (P/E-luku)	-	-	-	-	-0,8
Osakkeen kurssikehitys					
Keskikurssi, euro	-	-	-	-	1,42
Alin kurssi, euro	-	-	-	-	0,40
Ylin kurssi, euro	-	-	-	-	2,48
Kurssi 31.12., euro	-	-	-	-	0,45
Osakekannan markkina-arvo 31.12., 1 000 EUR	-	-	-	-	4 669
Osakkeen vaihdon kehitys					
Osakkeiden vaihto milj.kpl	-	-	-	-	1 461
Vaihto % koko osakekannasta	-	-	-	-	14,08%
Osakkeiden osakeantioikaistun lukumäärän painotettu keskiarvo, 1 000 kpl	4 913	4 913	8 987	9 990	10 328
Osakkeiden osakeantioikaistu lukumäärä 31.12., 1 000 kpl	4 913	4 913	9 990	9 990	10 376

TULOSLASKELMAA KOSKEVAT LIITETIEDOT

	Konserni 2002	Konserni 2001	Emoyhtiö 2002	Emoyhtiö 2001
1. Liikevaihto markkina-alueittain				
Kotimaan myynti	3 903 391	5 621 192	3 736 427	5 469 929
Myynti konserniyhtiöille	0	0	468 882	712 328
EU-myynti	2 409 196	3 704 599	1 445 949	2 156 945
Muu myynti	2 415 208	3 091 625	2 082 027	2 390 734
Liikevaihto yhteensä	8 727 795	12 417 417	7 733 284	10 729 936
2. Liikevaihto liiketoiminta-alueittain (myyntikanavat)				
Partner-myynti				
Aloituskasut	1 359 504	5 100 192	1 359 504	5 100 192
Loppuasiakasmyynti	1 554 802	763 775	1 554 802	763 775
Partner-myynti yhteensä	2 914 306	5 863 967	2 914 306	5 863 967
Suoramyynti	5 813 488	6 553 449	4 818 978	4 865 969
Liikevaihto yhteensä	8 727 795	12 417 417	7 733 284	10 729 936
3. Liikevaihto liiketoiminta-alueittain (asiakkaiden saamat suoritteet)				
Lisenssit ja ylläpito	5 736 867	3 344 003	5 406 300	3 823 034
Liiketoimintakonseptit	0	6 067 187	0	4 326 577
Asiantuntijapalvelut	231 436	364 998	231 436	364 998
Yrityspelliliiketoiminta	2 759 492	2 641 229	2 095 548	2 215 327
Liikevaihto yhteensä	8 727 795	12 417 417		
Liiketoiminnan muut tuotot				
Avustustuotot	354 573	274 342	354 573	274 342
Vuokratuotot	129 284	166 926	0	0
Liiketoiminnan muut tuotot konserniyhtiöiltä	0	0	600 000	0
Muut liiketoiminnan muut tuotot	16 928	115 885	12 125	71 535
Liiketoiminnan muut tuotot yhteensä				
5. Materiaalit ja palvelut				
Ostot konserniyhtiöiltä	0	0	75 000	0
Ostot osakkuusyrityksiltä	166 360	4 241	166 360	4 241
Muut materiaalit ja palvelut	174 213	1 783 041	114 627	1 313 930
Materiaalit ja palvelut yhteensä	340 573	1 787 281	355 986	1 318 171
6. Henkilöstökulut ja luontaisedut				
Yhtiön palveluksessa oli tilikauden aikana keskimäärin henkilöä	113	100	101	82
Henkilöstökulut				
Palkat	4 046 229	3 630 651	3 572 568	3 045 786
Eläkekulut	608 002	622 100	561 855	553 304
Muut henkilösivukulut	291 286	337 967	240 234	216 050
Henkilöstökulut yhteensä	4 945 517	4 590 719	4 374 657	3 815 141
Johdon palkat ja palkkiot				
Hallituksen jäsenet ja toimitusjohtaja	184 836	245 945	184 836	245 945

	Konserni 2002	Konserni 2001	Emoyhtiö 2002	Emoyhtiö 2001
7. Poistot ja arvonalennukset				
Poistot aineettomista hyödykkeistä	38 874	29 266	38 874	23 430
Poistot muista pitkävaik. menoista	503 289	53 289	503 289	53 289
Poistot liikearvosta	105 631	105 631	105 631	105 631
Poistot koneista ja kalustosta	91 059	95 976	76 849	69 536
Poistot muista aineellisista hyödykkeistä	1 563	781	1 563	781
Poistot konserniliikearvosta	0	0	0	0
Poistot ja arvonalennukset yhteensä				252 667
8. Rahoitustuotot ja -kulut				
Rahoitustuotot				
Korkotuotot				
Korkotuotot pitkäaikaisista saamisista	0	41 134	0	40 402
Muut korkotuotot	8 562	15 678	4 612	4 901
Kurssivoitot	678	83 641	254	82 380
Korkotuotot yhteensä				127 683
Muut rahoitustuotot	80	0	80	0
Arvonalentumiset				
Konserniyritysten osakkeista	0	0	0	-261 782 ²
Osakkuusyritysten osakkeista ³	-1 521 991	0	-1 692 250	
Saamisesta saman konsernin yritykseltä	0	0	0	-974 537 ⁴
Muista sijoituksista	-1 176	0	0	
Arvonalentumiset yhteensä	-1 523 168	0	-1 692 250	-1 236 319
Rahoituskulut				
Korkokulut	-106 134	-30 459	-102 957	-29 588
Muut rahoituskulut	-296 487	-36 981	-296 147	-13 929
Kurssitappiot	-468 479	-68 426	-312 918	-67 771
Rahoituskulut yhteensä				-111 288
Rahoitustuotot ja -kulut yhteensä	-2 384 947	4 587	-2 399 325	-1 219 925
9. Satunnaiset erät				
Satunnaiset kulut				
Tappio tytäryhtiöiden sulautumisesta	0		0	-113 673
Lainasaamisen myyntitappio	0	-253 948	0	-253 948
Muut satunnaiset kulut	0	-130 036	0	0
Satunnaiset kulut yhteensä				-367 621

² Arvonalentuminen QPR Software, Inc:iin tehdystä sijoituksesta

³ 1 097 000 EUR Mawell Oy:n osakkeista ja 424 991 EUR (konserni) / 595 250 EUR (emoyhtiö) QPR CostControl BV:n osakkeista

⁴ Arvonalentuminen saamisesta QPR Software, Inc:iltä

TASEEN VASTAAVIA KOSKEVAT LIITETIEDOT

10.Pysyvien vastaavien muutokset	Konserni 2002	Konserni 2001	Emoyhtiö 2002	Emoyhtiö 2001
Aineettomat hyödykkeet				
Aineettomat oikeudet				
Hankintameno 1.1.	160 947	138 327	140 588	76 535
Lisäykset	53 087	22 620	53 087	64 053
Hankintameno 31.12.	214 034	160 947	193 675	140 588
Kertyneet poistot 1.1.	76 697	47 431	56 338	32 908
Tilikauden poisto	38 874	29 266	38 874	23 430
Kertyneet poistot 31.12.	115 571	76 697	95 212	56 338
Kirjanpitoarvo 31.12.	98 463	84 250	98 463	84 250
Liikearvo				
Hankintameno 1.1.	422 523	422 523	422 523	422 523
Lisäykset	0	0	0	0
Hankintameno 31.12.	422 523	422 523	422 523	422 523
Kertyneet poistot 1.1.	246 472	140 841	246 472	140 841
Tilikauden poisto	105 631	105 631	105 631	105 631
Kertyneet poistot 31.12.	352 103	246 472	352 103	246 472
Kirjanpitoarvo 31.12.	70 420	176 051	70 420	176 051
Muut pitkävaikutteiset menot				
Hankintameno 1.1.	963 156	213 156	963 156	213 156
Lisäykset	0	750 000 ⁵	0	750 000 ⁵
Hankintameno 31.12.	963 156	963 156	963 156	963 156
Kertyneet poistot 1.1.	159 867	106 578	159 867	106 578
Tilikauden poisto	503 289 ⁶	53 289	503 289 ⁶	53 289
Kertyneet poistot 31.12.	663 156	159 867	663 156	159 867
Kirjanpitoarvo 31.12.	300 000	803 289	300 000	803 289
Aineettomat hyödykkeet yhteensä 31.12.	468 883	1 063 590	468 883	1 063 590
Aineelliset hyödykkeet				
Koneet ja kalusto				
Hankintameno 1.1.	568 639	608 729	418 480	300 492
Lisäykset	77 077	87 342	47 725	140 200
Vähennykset	-94 628	-127 432	-91 176	-22 212
Hankintameno 31.12.	551 087	568 639	375 028	418 480

⁵ Mawell Oy:ltä 12/2001 hankittu vapaa ja ajallisesti rajoittamaton käyttöoikeus SmaCom -teknologiaan, joka tulee osana QPR:n tuotteita mahdollistamaan niiden mobiilikäytön.

⁶ Sisältää 300 000 EUR kertaluonteisen poiston SmaCom -teknologiasta.

TILINPÄÄTÖKSEN LIITETIEDOT

20

	Konserni 2002	Konserni 2001	Emoyhtiö 2002	Emoyhtiö 2001
Kertyneet poistot 1.1.	275 808	179 832	153 833	84 297
Tilikauden poisto	91 059	95 976	76 849	69 536
Kertyneet poistot 31.12.	366 867	275 808	230 682	153 833
Kirjanpitoarvo 31.12.	184 220	292 831	144 346	264 647
Muut aineelliset hyöd. kirjanpitoarvo 31.12.	3 017	4 580	3 017	4 580
Aineelliset hyödykkeet yhteensä 31.12.	187 237	297 410	147 363	269 226
Sijoitukset				
Osakkeet ja osuudet, konserniyritykset				
Hankintameno 1.1.	0	0	503 486	1 298 716
Lisäykset	0	0	180 000 ⁷	5 000
Vähennykset	0	0	-498 485	-538 448
Arvonlennukset	0	0	0	-261 782
Hankintameno 31.12.	0	0	185 000	503 486
Kirjanpitoarvo 31.12.	0	0	185 000	503 486
Osakkeet ja osuudet, osakkuusyhtiöt				
Hankintameno 1.1.	0	0	50 000	0
Lisäykset	2 634 395	0	3 009 040	50 000
Arvonlennukset ⁸	-1 521 991	0	-1 692 250	0
Hankintameno 31.12.	1 112 404	0	1 366 790	50 000
Kirjanpitoarvo 31.12.	1 112 404	0	1 366 790	50 000
Osakkeet ja osuudet, muut				
Hankintameno 1.1.	5 721	4 268	4 562	2 417
Lisäykset	0	1 514	0	2 145
Vähennykset	0	-62	0	0
Arvonlennukset	-1 159	0	0	0
Hankintameno 31.12.	4 562	5 721	4 562	4 562
Kirjanpitoarvo 31.12.	4 562	5 721	4 562	4 562
Muut saamiset				
Maksu osakemerkinnästä 1.1.	1 790 000	0	1 790 000	0
Lisäykset (Mawell Oy)	0	1 790 000	0	1 790 000
Siirto osakkuusyhtiöosakkeisiin	-1 790 000	0	-1 790 000	0
Maksu osakemerkinnästä 31.12.	0	1 790 000	0	1 790 000
Kirjanpitoarvo 31.12.	0	1 790 000	0	1 790 000
Sijoitukset yhteensä 31.12.	1 116 966	1 795 721	1 556 352	2 348 048

⁷ Sijoitus QPR Business Games Oy:n osakkeisiin⁸ 1 097 000 EUR Mawell Oy:n osakkeista ja 424 991 EUR (konserni) / 595 250 EUR (emoyhtiö) QPR CostControl BV:n osakkeista

TILINPÄÄTÖKSEN LIITETIEDOT

21

	Konsernin omistusosuus		Emoyhtiön omistusosuus	
Konserniyritykset				
QPR Software Ab (Halmstad, Ruotsi)		100%		0%
QPR Software, Inc. (San Jose, CA, USA)		100%		100%
European Business Institute Sweden Ab (Tukholma, Ruotsi)		100%		100%
QPR CostControl BV (Huis ter Heide, Hollanti)		32,70%		32,70%
Mawell Oy (Oulu, Suomi)		21,67%		21,67%

Saamisten erittely	Konserni 2002	Konserni 2001	Emoyhtiö 2002	Emoyhtiö 2001
11.Pitkäaikaiset saamiset				
EU-projektisaamiset, pitkäaikaiset	0	224 450	0	224 450
Myyntisaamiset	261 955	2 623 674	68 285	2 395 965
Pitkäaikaiset saamiset yhteensä	261 955	2 848 124	68 285	2 620 415
12.Lyhytaikaiset saamiset				
Konsernisaamiset	0	0	1 758 095	903 809
Myyntisaamiset	2 613 102	3 531 360	1 617 223	2 829 557
Siirtosaamiset	396 124	163 959	320 615	133 710
Muut lyhytaikaiset saamiset	117 746	145 892	0	0
Lyhytaikaiset saamiset yhteensä	3 126 972	3 841 211	3 695 932	3 867 076
Siirtosaamiset				
Tekes-projektiaavustuksen maksujaksotukset	147 900	0	147 900	0
Muut siirtosaamiset	248 224	163 959	172 715	133 710
Siirtosaamiset yhteensä				

TASEEN VASTATTAVIA KOSKEVAT LIITETIEDOT

13.Oma pääoma				
Osakepääoma 1.1.	1 075 344	1 075 344	1 075 344	1 075 344
Rahastoanti	23 507	0	23 507	0
Osakepääoman korotus	42 548	0	42 548	0
Osakepääoma 31.12.	1 141 399	1 075 344	1 141 399	1 075 344
Ylikurssirahasto 1.1.	1 715 951	1 715 951	1 715 951	1 715 951
Rahastoanti	-23 507	0	-23 507	0
Emissiovoitto	1 233 892	0	1 233 892	0
Ylikurssirahasto 31.12.				
Vararahasto 1.1.	19 944	0	0	0
Muutos tilikauden aikana	1 907	19 944	0	0
Vararahasto 31.12.	21 851	19 944	0	0
Voittovarot 1.1.	1 715 133	-165 542	2 409 545	1 287 101
Siirto varahastoon	0	-19 944	0	0
Osingonjako	-699 269		-699 269	0
Tilikauden voitto/tappio	-5 795 445	1 964 765	-4 842 746	1 122 444
Muuntoero	161 084	-64 145	0	0
		1 715 133	-3 132 471	

	Konserni 2002	Konserni 2001	Emoyhtiö 2002	Emoyhtiö 2001
Pääomalainat 1.1.	211 849	0	211 849	0
Lisäys tilikauden aikana	274 151	211 849	274 151	211 849
Pääomalainat 31.12.	486 000	211 849	486 000	211 849
Oma pääoma yhteensä 31.12.	-42 911	4 738 221	1 421 264	5 412 689
Voitonjakokelpoiset varat				
Voittovarot 31.12.	-4 618 497	1 715 134	-3 132 471	2 409 545
Muina pitkävaikutteisina menoina aktivoidut tuotekehitysmenot	0	-53 289	0	-53 289
Osuus osakkuusyritysten tuloksesta	178 390	-14 966	0	0
Voitonjakokelpoiset varat 31.12.	-4 440 107	1 646 879	-3 132 471	2 356 256

Pääomalaina

Emoyhtiöllä on pääomalainaa 486 000 EUR. Pääomalaina I, 211 849 EUR, on nostettu vuonna 2001. Pääomalaina II, 274 151 EUR, on nostettu vuonna 2002.

Pääasialliset lainaehdot ovat seuraavat:

- 1) pääoma, korko ja muu hyvitys saadaan maksaa yhtiön purkautuessa ja yhtiön konkurssissa vain kaikkia muita velkoja huonommalla etuoikeudella
- 2) pääoma saadaan muutoin palauttaa vain, jos yhtiön ja konsernin viimeksi päätyneeltä tilikaudelta vahvistettavan taseen mukaiselle sidotulle omalle pääomalle ja muille jakokelvottomille erille jää täysi kate
- 3) korkoa saadaan maksaa vain, jos maksettava määrä voidaan käyttää voitonjakoon yhtiön ja konsernin viimeksi päätyneeltä tilikaudelta vahvistettavan taseen mukaan.

Pääomalaina I maksetaan takaisin vuosittaisin lyhennyksin kuudessa vuodessa, joista kolme ensimmäistä on lyhennyksistä vapaita. Lainan korko on 3 prosenttiyksikköä alle peruskoron, kuitenkin vähintään 3 prosenttia. Lainan korko on kirjattu tuloslaskelmaan korkokuluihin.

Pääomalaina II maksetaan takaisin yhtä suurin vuosittaisin lyhennyksen kuudessa vuodessa, joista kolme ensimmäistä on lyhennyksistä vapaita. Lainan korko on 1 prosenttiyksikköä alle peruskoron, kuitenkin vähintään 3 prosenttia.

14.Vieraan pääoman erittely	Konserni 2002	Konserni 2001	Emoyhtiö 2002	Emoyhtiö 2001
Pitkäaikainen vieras pääoma				
Lainat rahoituslaitoksilta	551 249	363 887	551 249	363 887
Eläkelainat	13 278	18 590	13 278	18 590
Siirtovelat	0	223 900	0	223 900
Pitkäaikainen vieras pääoma yhteensä	564 528	606 376	564 528	606 376
Siirtovelat				
EU-projektimaksut partnereille, pitkäaik.	0	223 900	0	223 900
Siirtovelat yhteensä	0	223 900	0	223 900

	Konserni 2002	Konserni 2001	Emoyhtiö 2002	Emoyhtiö 2001
Lyhytaikainen vieras pääoma				
Lainat rahoituslaitoksilta	1 285 696	637 284	1 285 696	637 284
Ostovelat	578 033	221 112	474 308	189 914
Muut lyhytaikaiset velat	708 254	652 850	630 663	506 625
Siirtovelat	1 212 420	2 238 873	1 002 169	1 863 994
Eläkelainat	5 311	5 311	5 311	5 311
Saadut ennakot	1 120 915	1 013 708	584 482	748 609
Konsernivelat	0	0	151 461	351 220
Lyhytaikainen vieras pääoma yhteensä				
Siirtovelat				
EU-projektimaksut partnereille	25 184	0	25 184	0
Lomapalkat sos.kuluineen	424 492	393 846	358 479	358 916
Provisiopalkat sos.kuluineen	147 467	129 502	135 315	121 751
Lakisääteisten vakuutusten jaksotus	120 137	331 507	109 428	331 507
Tulovervelka	313 077	954 118	313 077	943 700
Varaus toimintojen lakkauttamisesta	121 377	0	0	0
Muut siirtovelat	60 687	429 900	60 687	108 119
Siirtovelat yhteensä				
Vastuusitoumukset				
Lainat, joiden vakuudeksi annettu yrityskiinnityksiä				
Rahalaitoslainat	1 284 094	179 732	1 284 094	171 417
- Annetut kiinnitykset	1 391 917	423 770	1 337 289	370 013
Kiinnitykset yhteensä	1 391 917	423 770	1 337 289	370 013
Leasingvastuut				
Alkaneella tilikaudella maksettavat	382 020	244 580	375 797	234 941
Myöhemminä vuosina maksettavat	133 258	244 846	126 371	235 168

Konsernilla ja emoyhtiöllä ei ole johdannaisista johtuvia vastuita.

Osakeantivaltuutukset ja omat osakkeet

Yhtiön ylimääräinen yhtiökokous on 22.01.2002 valtuuttanut hallituksen päättämään 22.1.2003 saakka yhdestä tai useammasta osakepääoman korottamisesta uusmerkinnällä ja/tai vaihtovelkakirjalainan ottamisesta ja/tai optio-oikeuksien antamisesta yhdessä tai useammassa erässä. Valtuutuksen enimmäismäärä on 215.000 euroa. Osakkeita voidaan merkitä apporttiomaisuutta vastaan, käyttämällä kuittausoikeutta tai muutoin tietyin ehdoin. Valtuutus sisältää oikeuden poiketa osakkeenomistajien merkintäetuoikeudesta edellyttäen, että tähän on Yhtiön kannalta painava taloudellinen syy. Yhtiön hallitus on valtuutuksen nojalla suunnannut helmikuussa 2002 375.000 osakkeen osakeannin valituille institutionaalisille sijoittajille. Osakeanti on merkitty kaupparekisteriin 7.2.2002.

Yhtiön 1.3.2002 pidetty varsinainen yhtiökokous hyväksyi hallitukselle annettavan valtuuden, peruuttaen aikaisemmat käyttämättömät osakepääoman korotusvaltuudet, 1.3.2003 saakka päättämään yhdestä tai useammasta osakepääoman korottamisesta uusmerkinnällä ja/tai vaihtovelkakirjalainan ottamisesta ja/tai optio-oikeuksien antamisesta yhdessä tai useammassa erässä. Valtuutuksen kokonaismäärä on 20 % yhtiökokouksen päivämäärällä kaupparekisteriin merkitystä osakepääomasta.

Yhtiö listautui Helsingin Pörssin Pre-listalle 8.3.2002 ja siirtyi NM-listalle 12.3.2002. Listautumisantiin osallistui yhteensä 20 sijoittajaa merkiten yhteensä 11.800 osaketta hintaan 3,30 euroa. Tehtyjen antien jälkeen yhtiön koko osakemäärä nousi 10.376.356 osakkeeseen.

Yhtiön ylimääräinen yhtiökokous heinäkuun 9. päivänä 2002 myönsi hallitukselle valtuutuksen omien osakkeiden hankkimiseksi voitonjakokelpoisilla varoilla 9.7.2003 saakka siten, että yhtiön ja sen tytäryhtiöiden hallussa olevien omien osakkeiden kirjanpidollinen vasta-arvo tai niiden tuottama äänimäärä ei ylitä viittä (5) prosenttia yhtiön osakepääomasta tai osakkeiden yhteenlasketusta äänimäärästä hankinnan jälkeen. Osakkeita voidaan hankkia muussa kuin osakkeenomistajien omistusten suhteessa Helsingin Pörssin järjestämän julkisen kaupankäynnin välityksellä. Osakkeet hankitaan niille julkisessa kaupankäynnissä muodostuneeseen hankintahetken käypään arvoon. Osakkeiden hankintahinta suoritetaan osakkeiden myyjille Helsingin Pörssin ohjesäännön ja Suomen Arvopaperikeskus Oy:n sääntöjen mukaan määräytyvässä maksuajassa. Osakkeita voidaan hankkia käytettäväksi vastikkeena yhtiön liiketoimintaan kuuluvan omaisuuden hankkimisessa ja yrityskaupoissa hallituksen päättämien tavoin tai luovutettavaksi Helsingin Pörssissä tai mitätöitäväksi tai jos hankinta muutoin on yhtiön tunnusluvut huomioon ottaen hallituksen käsityksen mukaan osakkeenomistajien etujen mukaista.

Ylimääräinen yhtiökokous 9.7.2003 myönsi hallitukselle valtuutuksen päättää enintään 518.817 osakkeen luovuttamisesta 9.7.2003 saakka myymällä niitä julkisessa kaupankäynnissä Helsingin Pörssissä ja/tai luovuttamalla niitä vastikkeena yrityskauppojen ja/tai -järjestelyjen yhteydessä tai osana palkkaus- tai kannustusjärjestelmää luovutushetken mukaiseen käypään arvoon, joka määräytyy Helsingin Pörssin järjestämässä julkisessa kaupankäynnissä. Hallitus valtuutetaan päättämään siitä, että luovutettavat osakkeet voidaan maksaa myös muuten kuin rahalla ja siltä, kenelle ja missä järjestyksessä omia osakkeita luovutetaan. Luovutettaessa osakkeita voidaan poiketa osakkeenomistajan etuoikeudesta hankkia yhtiön osakkeita. Poikkeamisen perusteena tulee olla painava taloudellinen syy kuten yhtiön pääomarakenteen vahvistaminen, yrityskauppojen ja muiden yritysjärjestelyjen toteuttaminen ja/tai yhtiön tulevien investointien rahoittaminen. Muilta osin luovuttaminen toteutetaan hallituksen päättämien ehdoin.

Yhtiö ei omista tilinpäätöshetkellä omia osakkeitaan. Konsernilla ei ole myöskään vapaita omia pääomia, joita tässä vaiheessa voitaisiin käyttää omien osakkeiden ostoon.

Optio-oikeudet

Ylimääräinen yhtiökokous on 31.8.2000 päättänyt antaa hallitukselle luvan 360.000 osakkeeseen oikeuttavien optio-oikeuksien antamiseen. Hallitus oli käyttänyt vuoden 2001 loppuun mennessä ko. valtuutuksesta 256.000 optio-oikeutta ja päättänyt olla käyttämättä loppuja optio-oikeuksia ja kuolettaa ne. Optio-oikeuksiin perustuva merkintäaika on porrastettu ja ensimmäisen erän osalta 30.6.2002-31.12.2002 sekä toisen erän osalta 30.6.2003-31.12.2003. Optio-oikeuksiin perustuva osakkeiden merkintähinta on 5,0 euroa, josta vähennetään vuodelta 2001 maksettu 0,07 euron osinko. Yhtään merkintää ei ole tehty ensimmäisen merkintäajan puitteissa. Helmikuun alussa 2003 osakkeen kurssi on vaihdellut 030 – 0,35 euron välillä, joten ei ole todennäköistä, että tämän ohjelman optioitit tullaan lunastamaan.

Ylimääräisessä yhtiökokouksessa 9.7.2002 hyväksyttiin QPR Software Oyj:n vuoden 2002 optio-ohjelma, jonka mukaan QPR Software Oyj:n palveluksessa oleville avainhenkilöille, toimitusjohtajalle sekä hallituksen ja johtoryhmän jäsenille annetaan optio-oikeuksia enintään 90.000 kappaletta. Optioilla voi merkitä QPR Software Oyj:n osakkeita yhteensä enintään 90.000 kappaletta, joka vastaa vajaata 0,9 prosenttia QPR:n ulkona olevista osakkeista. Optio-oikeudella lunastettavien osakkeiden merkintähinnaksi muodostui 1,40 euroa per osake.

Tilinpäätöksen allekirjoitus


Helsingissä, helmikuun 28 päivänä 2003

QPR Software Oyj

Hallitus




Teemu Malmi



Antti Kosunen



Pertti Korhonen



Esa Saarinen

Tilinpäätösmerkintä

Tilinpäätös on laadittu hyvän kirjanpito-tavan mukaisesti. Suoritetusta tarkastuksesta on tänään annettu tilintarkastuskertomus.

Oulussa, helmikuun 28 päivänä 2003

Simo Salonen
KHTErnst & Young Oy,
KHT-Yhteisö
Rauno Sipilä
KHT

Käytetyt kirjanpito-kirjat

Tasekirja
Päivä- ja pääkirja
Ostoreskontraositteet
Myyntireskontraositteet
Muistiotositteetsidottuna kirjana
ATK-tulosteina
paperitositteina
paperitositteina
paperitositteina

TILINTARKASTUSKERTOMUS

QPR Software Oyj:n osakkeenomistajille

Olemme tarkastaneet QPR Software Oyj:n kirjanpidon, tilinpäätöksen ja hallinnon tilikaudelta 1.1.2002 - 31.12.2002. Hallituksen ja toimitusjohtajan laatima tilinpäätös sisältää toimintakertomuksen sekä konsernin ja emoyhtiön tuloslaskelman, taseen ja liitetiedot. Suorittamamme tarkastuksen perusteella annamme lausunnon tilinpäätöksestä ja hallinnosta.

Tilintarkastus on suoritettu hyvän tilintarkastustavan mukaisesti. Kirjanpitoa sekä tilinpäätöksen laatimisperiaatteita, sisältöä ja esittämistapaa on tällöin tarkastettu riittävässä laajuudessa sen toteamiseksi, ettei tilinpäätös sisällä olennaisia virheitä tai puutteita. Hallinnon tarkastuksessa on selvitetty emoyhtiön hallituksen jäsenten sekä toimitusjohtajan toiminnan lainmukaisuutta osakeyhtiölain säännösten perusteella.


Lausuntonamme esitämme, että tilinpäätös on laadittu kirjanpitolaisten sekä tilinpäätöksen laatimista koskevien muiden säännösten ja määräysten mukaisesti. Tilinpäätös antaa kirjanpitolaissa tarkoitettulla tavalla oikeat ja riittävät tiedot konsernin sekä emoyhtiön toiminnan tuloksesta ja taloudellisesta asemasta. Tilinpäätös konsernitilinpäätöksineen voidaan vahvistaa sekä vastuuvapaus myöntää emoyhtiön hallituksen jäsenille sekä toimitusjohtajalle tarkastamaltamme tilikaudelta. Hallituksen esitys tilikauden tuloksen käsittelystä on osakeyhtiölain mukainen.

Helsingin Pörssi on 17.12.2002 antanut yhtiölle huomautuksen tiedonantovelvollisuutta koskevista laiminlyönneistä ja määrännyt yhtiön maksamaan 30 000 euron kurinpitomaksun. Pörssi on 17.2.2003 siirtänyt yhtiön osakkeen tarkkailulistalle.

Yhtiön likvidit varat ovat vähäiset. Toiminnan tappiollisuuden ja likvidien varojen vähäisyyden takia yhtiön maksuvalmiuteen, oman pääoman riittävyyteen ja tuloskehitykseen on kiinnitettävä vakavaa huomiota.

Oulussa 28. päivänä helmikuuta 2003

ERNST & YOUNG OY
KHT-yhteisö


Rauno Sipilä
KHT


Simo Salonen
KHT