

outokumpu 

Teemme töitä kohti maailmaa, joka kestää ikuisesti.

Outokummun tammi-syyskuun 2024 osavuosisikatsaus

Sisältö

Outokumpun tammi–syyskuun 2024 osavuositarkastus	3
Toimitusjohtaja Kati ter Horst	4
Näkymät seuraavalle neljännekselle	4
Tulos	5
Strategian toteutus	8
Vastuullisuus	9
Rahoitus ja rahavirta	10
Markkinakehitys	12
Europe-liiketoiminta-alue	13
Americas-liiketoiminta-alue	14
Ferrochrome-liiketoiminta-alue	15
Henkilöstö	16
Osakkeet	16
Riskit ja epävarmuustekijät	17
Raportointikauden muut tapahtumat	18
Varsinainen yhtiökokous 2024	18
Osinko	18
Raportointikauden jälkeiset tapahtumat	18
Taloudelliset tiedot	19

Outokummun tammi–syyskuun 2024 osavuositiedot

Vankka oikaistu käyttökate kolmannella neljänneksellä Europe- ja Ferrochrome-liiketoiminta-alueiden ansiosta

Vuoden 2024 kolmas neljännes lyhyesti

- Ruostumattoman teräksen toimitukset olivat 459 000 tonnia (449 000 tonnia)*.
- Oikaistu käyttökate oli 86 milj. euroa (51 milj. euroa).
- Käyttökate oli 81 milj. euroa (18 milj. euroa).
- Sijoitetun pääoman tuotto oli -7,1 % (5,3 %).
- Vapaa rahavirta oli -113 milj. euroa (-24 milj. euroa mukaan lukien lopetetut toiminnot).
- Osakekohtainen tulos oli 0,05 euroa (-0,13 euroa).
- Kati ter Horst nimitettiin Outokummun toimitusjohtajaksi 9.7.2024, ja hän aloitti tehtävässään raportointikauden päätyttyä 1.10.2024.

Tammi–syyskuu 2024 lyhyesti

- Ruostumattoman teräksen toimitukset olivat 1 371 000 tonnia (1 455 000 tonnia)*.
- Oikaistu käyttökate oli 180 milj. euroa (445 milj. euroa).
- Käyttökate oli 174 milj. euroa (401 milj. euroa).
- Sijoitetun pääoman tuotto oli -7,1 % (5,3 %).
- Vapaa rahavirta oli -105 milj. euroa (134 milj. euroa mukaan lukien lopetetut toiminnot).
- Osakekohtainen tulos oli -0,02 euroa (0,30 euroa).
- Suomen poliittisen lakon vaikutus tulokseen oli vuoden 2024 alkupuoliskolla noin -60 milj. euroa.
- Toisella neljänneksellä maksettiin 110 milj. euron osingot vuodelta 2023.
- Viimeisin osakkeiden takaisinosto-ohjelma saatiin päätökseen 29.2.2024, ja Outokumpu on hankkinut vuoden 2024 aikana 8 357 545 osaketta.

*Suluissa olevat luvut viittaavat edellisvuoden vastaavaan ajanjaksoon, ellei toisin mainita.

Tunnusluvut

milj. EUR, ellei muuta mainittu	Q3/24	Q3/23	Q2/24	Q1–Q3/24	Q1–Q3/23	2023
Liikevaihto	1 518	1 531	1 540	4 537	5 447	6 961
Käyttökate	81	18	56	174	401	416
Oikaistu käyttökate ¹⁾	86	51	56	180	445	517
Liiketulos	32	-45	1	14	214	-100
Oikaistu liiketulos ¹⁾	31	-12	1	15	261	274
Tulos ennen veroja	22	-60	-7	-14	187	-133
Tilikauden tulos	20	-55	-5	-8	131	-111
Osakekohtainen tulos, euroa	0,05	-0,13	-0,01	-0,02	0,30	-0,26
Sijoitetun pääoman tuotto, 12 kk liukuva (ROCE), % ²⁾	-7,1	5,3	-8,7	-7,1	5,3	-2,1
Investoinnit	37	31	37	133	84	170
Vapaa rahavirta ³⁾	-113	-24	35	-105	134	290
Ruostumattoman teräksen toimitukset, 1000 tonnia	459	449	468	1 371	1 455	1 906
Tilikauden tulos kaikista toiminnoista sisältäen lopetetut toiminnot	20	-56	-5	-8	136	-106

¹⁾ Oikaistu käyttökate tai liiketulos = Käyttökate tai liiketulos – vertailukelpoisuuteen vaikuttaviksi luokitellut erät.

²⁾ Tasekomponentti 2022 sisältää lopetettujen toimintojen oman pääoman.

³⁾ Vuoden 2023 vertailukaudet sisältävät lopetetut toiminnot.

Vuoden 2022 aikana Outokumpu kertoi allekirjoittaneensa sopimuksen myydäkseen valtaosan pitkien tuotteiden toiminnastaan Marcegaglia Steel -konsernille, ja yhtiö luokitteli Long Products -liiketoiminnan myytävät yksiköt myytävänä oleviksi varoiksi ja raportoi ne lopetettuina toimintoina. Yrityskauppa saatiin päätökseen 3.1.2023, ja 5 milj. euron myyntivoitto kirjattiin lopetettuihin toimintoihin. Tässä raportissa kaikki vertailuluvut koskevat jatkuvia toimintoja ilman myyntivoiton vaikutusta, ellei toisin mainittu.

Toimitusjohtaja Kati ter Horst

Minulle on kunnia aloittaa Outokummun toimitusjohtajana ja saada mahdollisuus johtaa yhtiötä sen strategian seuraavaan vaiheeseen. Ensimmäinen tehtäväni on varmistaa sujuva siirtymä ja jatkaa työtä kannattavuuden parantamiseksi 350 miljoonalla eurolla vuoden 2025 loppuun mennessä. Haluan kiittää edeltäjäni Heikki Malista hänen johtajuudestaan Outokummun taseen vahvistamisessa ja yhtiön aseman rakentamisessa ruostumattoman teräksen kiistattomana vastuullisuusjohtajana. Tältä pohjalta on hyvä rakentaa tulevaa menestystä.

Ensisijaisesti tavoitteenani on lujittaa yhtiön operatiivista suorituskykyä, vahvistaa kustannuskilpailukykyä ja säilyttää taloudellinen kurinalaisuus. Näiden tärkeys on vain kasvanut Euroopan ja Amerikan haastavan markkinatilanteen vuoksi. Outokummussa taloudellinen kurinalaisuus tarkoittaa, että ryhdymme välittömästi toimenpiteisiin markkinaympäristön muuttuessa. Näissä tilanteissa sopeutamme liiketoimintaa suunnataksemme huomion kassavirtaan ja osakkeenomistajien tuottoihin.

Vuoden 2024 kolmannella neljänneksellä Outokummun oikaistu käyttökate kasvoi 86 miljoonaan euroon, kun taas ruostumattoman teräksen toimitukset vähenivät 2 % edellisestä neljänneksestä. Tuonti sekä Eurooppaan että Pohjois-Amerikkaan jatkoi kasvuaan ja aiheuttaa paineita ruostumattoman teräksen hintoihin. Pidimme kuitenkin kiinni vahvasta markkina-asemastamme ja olemme markkinajohtaja Euroopassa ja markkinoiden toiseksi suurin Pohjois-Amerikassa.

Europe-liiketoiminta-alueen oikaistu käyttökate kasvoi 59 miljoonaan euroon, ja ruostumattoman teräksen toimitukset olivat samalla tasolla kuin edellisellä neljänneksellä. Erikoistuotteissa olen iloinen toivottaessani tervetulleeksi Rolf Schenckingin Outokummun johtoryhmään. Hän tuo mukanaan laajan teknisen ja kaupallisen kokemuksen ruostumattoman teräksen erikoistuotteiden liiketoiminnasta.

Näkymät vuoden 2024 neljännelle neljännekselle

Neljännellä neljänneksellä konsernin ruostumattoman teräksen toimitusten arvioidaan vähenevän 0–10 % kolmannelta neljänneksestä markkinoiden heiketessä sekä Europe- että Americas-liiketoiminta-alueella.

Tornion tehtaan suunnitellulla kunnossapitoseisokilla arvioidaan olevan noin -10 milj. euron vaikutus Europe-liiketoiminta-alueen oikaistuun käyttökatteeseen.

Europe-liiketoiminta-alueen energiakustannusten odotetaan nousevan noin 5 milj. euroa.

Americas-liiketoiminta-alueella oikaistu käyttökate oli 5 milj. euroa, ja ruostumattoman teräksen toimitukset vähenivät 8 % edellisestä neljänneksestä.

Toimitusmäärien lasku johtuu teollisuussektorin tunnelmien heikkenemisestä, minkä lisäksi joitakin toimituksia lykättiin neljännelle neljännekselle Meksikon tehtaallamme sattuneen tulvan vuoksi. Pitkän aikavälin näkemyksemme Yhdysvaltojen markkinoista on silti edelleen erittäin hyvä.

Ferrochrome-liiketoiminta-alue teki hyvän tuloksen erinomaisen operatiivisen suorituksen ansiosta, ja oikaistu käyttökate oli 29 miljoonaa euroa. Outokummun vähäpäästöisen ferrokromin kysyntä on pysynyt hyvänä. Kemin kaivoksemme on EU-alueen ainoa kromikaivos, jonka hiilijalanjälki on maailman pienin ja josta tulee maailman ensimmäinen hiilineutraali kaivos vuoteen 2025 mennessä.

Turvallisuus on meillä etusijalla. Turvallisuustuloksemme ovat yhä maailman huippuluokkaa, vaikka työtaturmien taajuus nousi hieman kolmannella neljänneksellä. Haluamme varmistaa, että jokainen outokumpulainen palaa turvallisesti kotiin joka päivä.

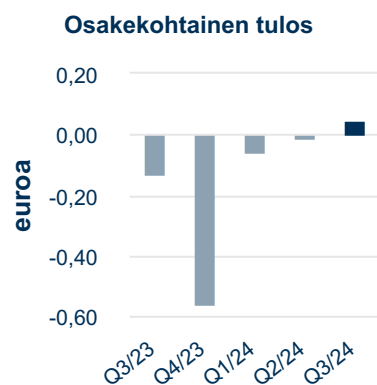
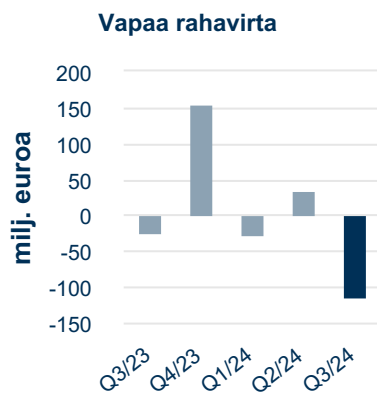
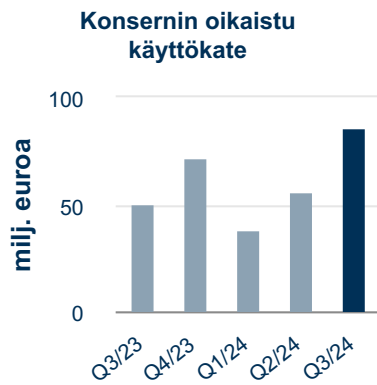
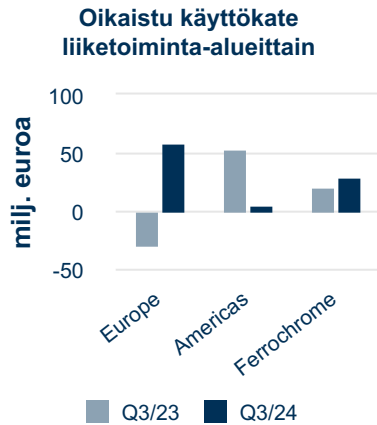
Hiilidioksidipäästöjen vähentäminen on tärkeä painopistealue Outokummun strategiassa. Olemme sitoutuneet siihen lujasti ja edenneet työssä hyvin. Pidimme kierrätysprosentin 95 %:ssa – se on teollisuudenalan suurin osuus ja avainasemassa siinä, että meillä on teollisuudenalan pienin hiilijalanjälki.

Olen erittäin iloinen aloittaessani matkani Outokummussa. Haluan korostaa jatkuvuutta ja itsevarmuutta – Outokummulla on vahva pohja, ja edessä on paljon mahdollisuuksia. Odotan innolla yhteistyötä työntekijöidemme, asiakkaidemme, toimittajiemme ja muiden sidosryhmiemme kanssa Outokummun strategian eteenpäin viemisessä.

Nykyisillä raaka-ainehinnoilla neljännellä neljänneksellä ennustetaan toteutuvan jonkin verran raaka-aineisiin liittyviä varasto- ja metallijohdannaistappioita.

Ohjeistus vuoden 2024 neljännelle neljännekselle:

Vuoden 2024 neljännän neljänneksen oikaistun käyttökatteen arvioidaan laskevan kolmannelta neljänneksestä.



Tulos

Kolmas neljännes 2024 verrattuna kolmanteen neljännekseen 2023

Outokummun liikevaihto laski vuoden 2024 kolmannella neljänneksellä 1 518 milj. euroon vertailukaudesta (1 531 milj. euroa). Ruostumattoman teräksen toimitukset kasvoivat 2 %. Europe-liiketoiminta-alueella toimitukset vähenivät hieman mutta kasvoivat Americas-liiketoiminta-alueella.

Oikaistu käyttökate kasvoi vuoden 2024 kolmannella neljänneksellä 86 milj. euroon (51 milj. euroa). Kannattavuutta tuki Euroopan ruostumattoman teräksen toteutuneiden hintojen nousu, jonka kumosi osittain toteutuneiden hintojen lasku Amerikoissa. Toteutuneiden hintojen positiivisen vaikutuksen ylittivät raaka-aineiden epäsuotuisat vaikutukset, jotka johtuivat kierrätysteräksen markkinoiden kiristymisestä. Palkkainflaatio ja kunnossapitotyöt lisäsivät kustannuksia, mutta vaikutuksen kumosi osittain sähkön ja tuotannon tarveaineiden hintojen lasku. Kannattavuutta tuki lisäksi Ferrochrome-liiketoiminta-alueen tulosparannus. Raaka-aineisiin liittyvät varasto- ja metallijohdannaisvoitot olivat 10 milj. euroa (27 milj. euron tappiot), kun metallien suojausten tulos oli positiivinen.

Liiketulos oli vuoden 2024 kolmannella neljänneksellä 32 milj. euroa (-45 milj. euroa). Vertailukauden liiketulos sisältää 26 milj. euron tappion Ruotsin Long Products -yksiköiden myynnistä sekä muita vertailukelpoisuuteen vaikuttavia eriä. 12 kk:n liukuva sijoitetun pääoman tuotto oli -7,1 % (5,3 %), ja siihen vaikuttivat pääasiassa kannattavuuden heikkeneminen ja merkittävä alaskirjaus, joka liittyy Americas-liiketoiminta-alueella vuoden 2023 lopussa uudelleen neuvoteltuun kuumavalssaus sopimukseen.

Tilikauden tulos kasvoi 20 milj. euroon vuoden 2024 kolmannella neljänneksellä (-55 milj. euroa), ja osakekohtainen tulos oli 0,05 euroa (-0,13 euroa). Nettorahoituskulut olivat vuoden 2024 kolmannella neljänneksellä 11 milj. euroa (15 milj. euroa), ja korkokulut pysyivät samalla tasolla 15 milj. eurossa (15 milj. euroa).

Kolmas neljännes 2024 verrattuna toiseen neljännekseen 2024

Outokummun liikevaihto laski 1 518 milj. euroon vuoden 2024 kolmannella neljänneksellä (Q2/2024: 1 540 milj. euroa). Ruostumattoman teräksen toimitukset vähenivät kolmannella neljänneksellä 2 % edellisestä neljänneksestä. Europe-liiketoiminta-alueella toimitukset pysyivät samalla tasolla mutta vähenivät Americas-liiketoiminta-alueella.

Oikaistu käyttökate nousi kolmannella neljänneksellä 86 milj. euroon (Q2/2024: 56 milj. euroa). Toisella neljänneksellä poliittisella lakolla oli noin -30 milj. euron vaikutus oikaistuun käyttökatteeseen.

Ruostumattoman teräksen toteutuneet hinnat pysyivät Euroopassa ja Amerikoissa vakaina, ja Europe-liiketoiminta-alueella tuotejakauma heikkeni hieman. Raaka-aineiden myönteiset vaikutukset ja Ferrochrome-liiketoiminta-alueen tulosparannus tukivat kannattavuutta. Raaka-aineisiin liittyvät varasto- ja metallijohdannaisvoitot olivat kolmannella neljänneksellä 10 milj. euroa (Q2/2024: 8 milj. euron tappiot), kun metallien suojausten tulos oli positiivinen.

Liiketulos oli vuoden 2024 kolmannella neljänneksellä 32 milj. euroa (Q2/2024: 1 milj. euroa). 12 kuukauden liukuva sijoitetun pääoman tuotto oli -7,1 % (Q2/2024: -8,7%). Kannattavuus parani hieman, mikä vaikutti sijoitetun pääoman tuoton kehitykseen kolmannella neljänneksellä. Molempiin raportointikausiin vaikutti merkittävä alaskirjaus, joka liittyy Americas-liiketoiminta-alueella vuoden 2023 lopussa uudelleen neuvoteltuun kuumavalssauspöytäkirjaan.

Tilikauden tulos oli kolmannella neljänneksellä 20 milj. euroa (Q2/2024: -5 milj. euroa), ja osakekohtainen tulos oli 0,05 euroa (Q2/2024: -0,01 euroa).

Nettorahoituskulut olivat 11 milj. euroa (Q2/2024: 9 milj. euroa) ja korkokulut 15 milj. euroa (Q2/2024: 16 milj. euroa).

Tammi-syyskuu 2024 verrattuna tammi-syyskuuhun 2023

Tammi-syyskuussa 2024 Outokummun liikevaihto laski 4 537 milj. euroon (5 447 milj. euroa). Ruostumattoman teräksen toimitukset vähenivät tammi-syyskuussa 6 % edellisvuodesta markkinoiden heikkenemisen ja Suomen poliittisen lakon vuoksi. Toimitusmäärät laskivat merkittävästi Europe-liiketoiminta-alueella ja kasvoivat merkittävästi Americas-liiketoiminta-alueella.

Outokummun oikaistu käyttökate oli 180 milj. euroa tammi-syyskuussa 2024 (445 milj. euroa). Kannattavuuteen vaikutti negatiivisesti ruostumattoman teräksen toteutuneiden hintojen lasku Euroopassa ja Amerikoissa sekä kiristyneiden kierrätysteräksen markkinoiden epäsuotuisat vaikutukset. Muuttuvat kustannukset laskivat lähinnä energian ja tuotannon tarveaineiden hintojen laskiessa ja tuotannon tehostamisen ansiosta, mutta kiinteiden kustannusten nousu kumosi osittain näiden vaikutuksen erityisesti Americas-liiketoiminta-alueella, jossa kuumavalssauskustannukset nousivat.

Poliittisen lakon vaikutus oikaistuun käyttökatteeseen oli noin -60 milj. euroa ensimmäisellä vuosipuoliskolla. Poliittisen lakon vuoksi suurin osa Outokummun ruostumattoman teräksen ja ferrokromin toiminnoista Suomessa sekä Tornion satama olivat kiinni neljän viikon ajan. Lakko vaikutti epäsuorasti myös yhtiön toimintoihin muissa maissa sisäisten materiaalivirtojen kautta sekä Euroopassa että Amerikoissa.

Raaka-aineisiin liittyvät varasto- ja metallijohdannais tappiot olivat 2 milj. euroa tammi-syyskuussa 2024 verrattuna edellisvuoden 45 milj. euron tappioihin.

Liiketulos oli 14 milj. euroa (214 milj. euroa) tammi-syyskuussa 2024. Vertailukauden liiketulos sisältää 26 milj. euron tappion Ruotsin Long Products -yksiköiden myynnistä sekä muita vertailukelpoisuuteen vaikuttavia eriä. 12 kuukauden liukuva sijoitetun pääoman tuotto oli -7,1 % (5,3 %), mihin vaikuttivat pääasiassa kannattavuuden heikkeneminen ja merkittävä alaskirjaus, joka liittyy Americas-liiketoiminta-alueella vuoden 2023 lopussa uudelleen neuvoteltuun kuumavalssauspöytäkirjaan.

Tilikauden tulos laski -8 milj. euroon (131 milj. euroa) tammi-syyskuussa 2024, ja osakekohtainen tulos oli -0,02 euroa (0,30 euroa). Nettorahoituskulut olivat 30 milj. euroa (31 milj. euroa) ja korkokulut 48 milj. euroa (46 milj. euroa).

Oikaistu käyttökate segmenteittäin

milj. EUR	Q3/24	Q3/23	Q2/24	Q1-Q3/24	Q1-Q3/23	2023
Europe	59	-29	28	91	144	148
Americas	5	53	21	49	232	285
Ferrochrome	29	21	22	73	73	96
Muu toiminta ja sisäiset erät	-8	5	-15	-34	-4	-12
Oikaistu käyttökate yhteensä	86	51	56	180	445	517

Käyttökateen vertailukelpoisuuteen vaikuttavat erät

milj. EUR	Q3/24	Q3/23	Q2/24	Q1-Q3/24	Q1-Q3/23	2023
Europe	-4	—	0	-2	-7	-52
Americas	—	-5	—	—	-8	-16
Ferrochrome	—	—	—	—	—	-3
Muu toiminta	0	-28	0	-4	-29	-31
Käyttökateen vertailukelpoisuuteen vaikuttavat erät yhteensä	-5	-33	0	-6	-44	-102
Käyttökate yhteensä	81	18	56	174	401	416

Strategian toteutus

Taloudelliset tavoitteet		Q3/24	Kumulatiivinen	Tavoite
Käyttökateparannus ¹⁾	milj. EUR	24	265	350
Korollinen nettovelka / oikaistu käyttökate		0,8	0,8	alle yhden

¹⁾ Tavoite päivitetty 7.5.2024.

Outokummun kolmivaiheinen strategia

Outokumpu julkisti marraskuussa 2020 kolmivaiheisen strategiansa, jonka ensimmäisessä vaiheessa tavoite oli yhtiön riskisyyden pienentäminen. Toinen vaihe alkoi heinäkuussa 2022 ja jatkuu vuoden 2025 loppuun.

Strategian kolmas vaihe käynnistyy vuonna 2026 ja edellyttää todennäköisesti uusia investointeja. Outokumpu alkoi valmistella strategiansa kolmatta vaihetta jo vuonna 2023. Kolmannessa strategiavaiheessa yhtiö keskittyy vahvistamaan markkina-asemaansa ja monipuolistamaan toimintaansa maantieteellisesti. Painopistealueita ovat laajentuminen Amerikoissa, Euroopan kilpailukyky, arvoketjujen integrointi ja vastuullisuusjohtajuus mukaan lukien mahdollinen biokoksi-investointi.

Strategian toinen vaihe

Toisessa vaiheessa tavoitteena on vahvistaa Outokummun ydintoimintoja. Toisessa vaiheessa on kolme painopistealuetta, jotka ovat vastuullisuus, tuottavuuden tuoma kasvu ja asiakaslähtöinen toimintamalli. Outokumpu on yhä sitoutunut pääoman hallintaan ja pitää investoinnit 600 milj. eurossa vuosina 2023–2025. Lisäksi keskeistä on kasvanut painotus osakkeenomistajien tuottoihin.

Toisen vaiheen taloudellisia tavoitteita on parantaa käyttökateparannus 350 milj. eurolla vuoden 2025 loppuun mennessä ja pitää korollisen nettovelan ja oikaistun käyttökateparannuksen suhde alle yhden tavanomaisessa markkinatilanteessa. Toukokuussa 2024 Outokumpu nosti käyttökateparannustavoitettaan 200 milj. eurosta 350 milj. euroon painottaakseen yhtiön vahvaa keskittymistä jatkuvaan parantamiseen. Yhtiö odottaa saavuttavansa käyttökateparannuksen kehittämillä entisestään toimintojensa tuloksentekokykyä ja tehokkuutta sekä keskittymällä liiketoiminnan kaupallisen puolen vahvistamiseen.

Strategian toiseen vaiheeseen Outokumpu otti käyttöön kaksi erilaista asiakasstrategiaa Europe-liiketoiminta-alueella. Tavoitteena on vahvistaa Outokummun kustannusjohtajuutta suurien tuotantomäärien ruostumattoman teräksen tuotteissa ja globaalia markkinajohtajuutta erikoistuotteissa. Americas-liiketoiminta-alueen alkuperäisenä tavoitteena on nostaa kapasiteettia 80 kilotonnia pienillä investoinneilla, kuten kerrottiin kesäkuussa 2022. Ferrochrome-liiketoiminta-alueen strategian ydin on hiilineutraalius.

Hiilidioksidipäästöjen vähentäminen on yksi Outokummun strategian toisen vaiheen tärkeimmistä painopistealueista. Yhtiön tavoitteena oli vähentää päästöintensiteettiä 14 %:lla vuoden 2025 loppuun mennessä vuoden 2020 lähtötasosta. Vuoden 2023 lopussa tavoite oli jo ylitetty ennätyskokoisen suuren 95 %:n kierrätysisällön, vähäpäästöisen sähkön ja operatiivisten parannusten avulla. Outokumpu etenee kohti keskipitkän aikavälin tavoitettaan vähentää päästöintensiteettiä 42 %:lla vuoteen 2030 mennessä vuoden 2016 lähtötasosta.

Strategian eteneminen vuonna 2024

Outokumpu paransi kolmannella neljänneksellä vuotuisia käyttökateparannuksia 24 milj. eurolla. Niinpä kumulatiivinen käyttökateparannus strategian toisen vaiheen alusta on 265 milj. euroa. Vuonna 2024 noin puolet parannuksista on tullut kustannussäästöistä ja noin puolet kaupallisista hankkeista. Käyttökateparannukset erityisesti raaka-ainetehokkuuden lisääminen, erikoistuotteiden liiketoiminnan maantieteellinen laajentaminen Aasian ja Tyynenmeren alueella sekä tuotejakauman optimointi.

Europe-liiketoiminta-alue vaikutti kolmannella neljänneksellä eniten käyttökateparantamiseen. Yksi suurimmista tekijöistä oli raaka-ainetehokkuuden parantaminen ruostumattoman teräksen erikoistuotteissa, ja Outokumpu toteutti vastaavia toimenpiteitä kaikissa kolmessa sulatossa parhaita käytäntöjä jakamalla. Tornion sulaton lämpökameroiden asennus on auttanut ennakoimaan AOD-konvertterin asetuksia paremmin, mikä on vähentänyt kunnossapidon kustannuksia ja suunnittelemattomien seisokkien tarvetta.

Americas-liiketoiminta-alueella tehtiin asteittaisia parannuksia saannissa San Luis Potosissa Meksikossa. Lopputuotteiden kuljetusten siirtämistä maanteiltä muihin kuljetusmuotoihin jatketaan, mikä parantaa Outokummun vastuullisuus- ja kustannusasemaa. Ferrochrome-liiketoiminta-alue etenee kohti Kemian kaivoksen hiilineutraaliustavoitetta vuoteen 2025 mennessä, ja lisätuloksia strategisista projekteista on odotettavissa vuoden lopussa.

Outokumpu on saanut päätökseen kaikkiaan 886 projektia parantaakseen käyttökateparannusta 350 milj. eurolla, ja noin 230 projektia oli kolmannen neljänneksen lopussa toteutusvaiheessa.

Vastuullisuus

Vastuullisuustunnuslukuja	Q3/24	Q3/23	Q2/24	Q1-Q3/24	Q1-Q3/23	2023
Kierrätysosisältö, %	95	96	95	95	94	95
Kaikkien työtaturmien taajuus (milj. työtuntia kohti)	2,0	1,7	1,4	1,5	1,6	1,5

Outokummun visiona on olla asiakkaan ensimmäinen valinta vastuullisessa ruostumattomassa teräksessä ja päämääränä työskennellä kohti maailmaa, joka kestää ikuisesti. Terästeollisuus aiheuttaa 10 % maailman kasvihuonekaasupäästöistä, mutta ruostumattomalla teräksellä on käännteentekevä rooli vihreän siirtymän kiihdyttämisessä. Outokumpu on sitoutunut rajoittamaan ilmaston lämpenemisen 1,5 asteeseen Pariisin ilmastopimuksen mukaisesti. Ilmastotavoitteiden lisäksi yhtiö on sitoutunut kiertotalouteen, energiatehokkuuden parantamiseen ja ympäristövahinkojen nollatasoon. Yhtiön tavoitteina on myös monimuotoisuuden, yhdenvertaisuuden ja osallisuuden vahvistaminen, vastuullinen toimitusketju sekä se, ettei yhtiössä satu yhtään tapaturmaa.

Kaksinkertaisen olennaisuusanalyysin pohjalta Outokumpu on sitoutunut YK:n kestävä kehityksen tavoitteisiin: edullinen ja puhdas energia, ihmisarvoinen työ ja talouskasvu, kestävä teollisuus, innovaatiot ja infrastruktuuri, vastuullinen kuluttaminen, ilmastoteot sekä yhteistyö tavoitteiden saavuttamiseksi.

Ilmasto ja kiertotalous

Outokumpu tukee tänä päivänä asiakkaitaan päästöjen vähentämisessä, sillä yhtiön hiilijalanjälki on jopa 75 % pienempi kuin teollisuudenalan globaali keskiarvo. Outokummulla on kunnianhimoinen ilmastotavoite vähentää suoraa (soveltamisala 1), epäsuoria (soveltamisala 2) ja toimitusketjun (soveltamisala 3) päästöjä 42 % vuoteen 2030 mennessä vuoden 2016 lähtötasosta. Vuoden 2023 lopussa yhtiö oli vähentänyt päästöjä 27 % vuoden 2016 lähtötasosta, ja yhtiö jatkaa etenemistään kohti keskipitkän aikavälin tavoitettaan parantamalla tehokkuutta, vähentämällä fossiilisen energian käyttöä, siirtymällä kestäviin raaka-aineisiin kuten biokoksiin sekä selvittämällä hiilen talteenottoa.

Tällä hetkellä Outokummulla on vain yksi toiminnassa oleva kaivos, Kemin kromikaivos, ja Outokummun ferrokromin hiilijalanjälki on 67 % teollisuudenalan keskiarvoa pienempi. Outokumpu eteni vuonna 2023 merkittävästi saavuttaakseen Kemin kaivoksen hiilineutraaliustavoitteen vuoteen 2025 mennessä.

Outokummusta hiilen hinnoittelu on merkittävä keino torjua ilmastomuutosta. Vähäpäästöinen ruostumaton teräs ja oma ferrokromituotanto Suomessa tarkoittavat, että Outokumpu on ainutlaatuisessa asemassa hyötyä hiilirajamekanismista.

Energiatehokkuus

Outokummun tavoite on parantaa energiatehokkuutta 8 %:lla vuoden 2024 loppuun mennessä konsernin toiminnoissa tammi–syyskuun 2022 lähtötasosta. Vuoden 2024 kolmannen neljänneksen loppuun mennessä Outokumpu saavutti energiatehokkuudessa kumulatiivisen 435 gigawattitunnin parannuksen, joka on 70 % tavoitteesta. Kaksi uutta investointiprojektia hyväksyttiin kolmannen neljänneksen aikana energiatehokkuuden parannusohjelmaan.

Turvallisuus

Turvallisuustuloksia mitataan kaikkien työtaturmien taajuudella, joka oli vuoden 2024 kolmannella neljänneksellä 2,0 (Q2/2024: 1,4; Q3/2023: 1,7). Tammi–syyskuussa 2024 taajuus parani edellisvuodesta ja oli 1,5 (1,6). Vahvasta turvallisuuteen keskittymisestä huolimatta San Luis Potosissa Meksikossa sattui ensimmäisellä neljänneksellä valitettavasti työtaturma, joka johti korkealla töitä tehneen urakoitsijan kuolemaan. Käynnistimme kattavat toimet tapaturman tutkimiseksi yhdessä viranomaisten kanssa ja teimme korjaavia toimenpiteitä kaikilla tehtailla. Outokummussa ei ollut sattunut kuolemaan johtanutta onnettomuutta toukokuun 2017 jälkeen.

Ristiinarviointiohjelman seuraava vaihe jatkui painopisteenä prosessiturvallisuuden hallinta. Siihen kuuluvat muutosjohtaminen, laitteiston käynnistämisen valmistelu, koulutus ja lupaprosessit. Sisäisen ohjelman lisäksi ulkopuolinen asiantuntija arvioi kattavasti kaikkiaan 14 prosessiturvallisuuden hallinnan osa-alueita. Yhtiössä on henkilöstön altistumisen vähentämiseksi kolme tekoälyä hyödyntävää robottia, jotka tuovat jatkuvasti lisäarvoa käytön laajentuessa.

Vuoden 2024 kohokohdat

Outokumpu on onnistunut pitämään vuoden 2024 aikana kierrätysosisällön 95 %:ssa ja jatkoi hyvin etenemistään kohti tieteeseen pohjautuvia ilmastotavoitteitaan. Tammi–syyskuussa 2024 oli 12 ympäristöpoikkeamaa, joista kolme sattui kolmannella neljänneksellä.

Outokumpu osallistui kolmannella neljänneksellä YK:n yleiskokoukseen Suomen delegaatiossa ja oli New Yorkin ilmastoviikon kumppani. Yhtiö osallistui näihin tapahtumiin kertoakseen ruostumattoman teräksen käännteentekevistä roolista vihreän siirtymän kiihdyttämisessä.

Rahoitus ja rahavirta

Rahavirta ja nettokäyttöpääoma

milj. EUR	Q3/24	Q3/23	Q2/24	Q1-Q3/24	Q1-Q3/23	2023
Vapaa rahavirta ¹⁾	-113	-24	35	-105	134	290
Käyttöpääoman muutos	-119	29	38	-63	-143	54
Investoinnit	37	31	37	133	84	170
Vaihto-omaisuus	1 832	1 722	1 757	1 832	1 722	1 581

¹⁾ Vuoden 2023 vertailukaudet sisältävät lopetetut toiminnot.

Kolmas neljännes 2024 verrattuna kolmanteen neljänneeseen 2023

Vapaa rahavirta oli vuoden 2024 kolmannella neljänneksellä -113 milj. euroa (-24 milj. euroa mukaan lukien lopetetut toiminnot). Vapaa rahavirta pieneni vertailukaudesta pääasiassa siksi, että nettokäyttöpääoman kasvu ylitti kannattavuuden myönteisen vaikutuksen ja sen, että veroja maksettiin huomattavasti vähemmän. Nettokäyttöpääoma kasvoi kolmannella neljänneksellä 119 milj. eurolla (29 milj. euron lasku). Suomen poliittinen lakko vaimensi vuoden alkupuoliskolle tyypillisen käyttöpääoman kasvun, mikä vaikutti käyttöpääoman kasvuun kolmannella neljänneksellä.

Investoinnit olivat 37 milj. euroa vuoden 2024 kolmannella neljänneksellä (31 milj. euroa).

Taseen vaihto-omaisuus kasvoi vuoden 2024 kolmannella neljänneksellä ja oli syyskuun lopussa 1 832 milj. euroa (30.6.2024: 1 757 milj. euroa). Kolmannella neljänneksellä vaihto-omaisuus kasvoi 76 milj. eurolla pääasiassa siksi, että varastomäärät kasvoivat, minkä kumosi osittain hintojen lasku.

Tammi-syyskuu 2024 verrattuna tammi-syyskuuhun 2023

Vapaa rahavirta oli vuoden 2024 tammi-syyskuussa -105 milj. euroa (134 milj. euroa mukaan lukien lopetetut toiminnot). Vapaa rahavirta pieneni vertailuajanjaksosta pääasiassa kannattavuuden heikentymisen ja investointien kasvun takia, mutta vaikutusta kumosi osittain nettokäyttöpääoman muutos sekä se, että vuonna 2023 maksettiin enemmän veroja. Lisäksi vertailukauteen vaikutti myönteisesti Long Products -liiketoiminnan myynnistä saatu 100 milj. euron vastike. Nettokäyttöpääoma kasvoi tammi-syyskuussa 63 milj. eurolla (143 milj. euron kasvu).

Investoinnit olivat tammi-syyskuussa 133 milj. euroa (84 milj. euroa). Investointien kasvun taustalla on niiden erilainen ajoitus neljänneksittäin. Vuoden 2024 investoinnit sisältävät CRONIMET North-East GmbH:n osakkeiden hankinnan, ja vertailukaudella niihin sisältyy puolestaan sijoitus FPX Nickeliin, joka on nuori kanadalainen kaivos- ja kehitysyritys. Suunnitellut investoinnit vuodelle 2024 on laskettu 220 milj. eurosta 210 milj. euroon (170 milj. euroa vuonna 2023). Outokumpu on yhä sitoutunut pitämään investoinnit 600 milj. eurossa vuosina 2023–2025.

Taseen vaihto-omaisuus kasvoi vuoden 2024 tammi-syyskuussa ja oli syyskuun lopussa 1 832 milj. euroa (31.12.2023: 1 581 milj. euroa). Tammi-syyskuun vaihto-omaisuus kasvoi 251 milj. eurolla pääasiassa siksi, että varastomäärät kasvoivat. Hintojen lasku kumosi kuitenkin hieman varastomäärien vaikutusta.

Taloudellinen asema

milj. EUR, ellei muuta mainittu	30.9.2024	30.9.2023	30.6.2024	31.12.2023
Korollinen nettovelka	212	29	97	-60
Korollinen velka	453	396	437	441
Velkaantumisaste, %	5,8	0,7	2,6	-1,6
Rahavarat	241	367	340	502
Maksuvalmiusreservit, mrd. EUR	1,0	1,2	1,1	1,3

Korollinen nettovelka kasvoi vuoden 2024 kolmannen neljänneksen aikana 212 milj. euroon. Kasvu johtui pääasiassa rahavarojen laskusta nettokäyttöpääoman kasvaessa (30.6.2024: 97 milj. euroa). Korollinen velka oli 453 milj. euroa (30.6.2024: 437 milj. euroa). Tammi–syyskuussa 2024 nettovelka kasvoi 273 milj. eurolla, mihin vaikuttivat 110 milj. euron osinkojen maksu ja uudet leasing-velat.

Vuonna 2021 Outokumpu allekirjoitti sopimuksen Langh Shipin kanssa kolmesta uudesta rahtilaivasta hiilidioksidipäästöjen vähentämiseksi. Yhtiö otti uudet laivat käyttöön vuoden 2024 alkupuoliskolla. Nettovelkavaikutus oli syyskuun 2024 lopussa noin 36 milj. euroa. Syyskuun 2024 lopussa velkaantumisaste oli 5,8 % (30.6.2024: 2,6 %).

Rahavarat olivat syyskuun lopussa 241 milj. euroa (30.6.2024: 340 milj. euroa), ja kaikkiaan rahavarat ja maksuvalmiusreservit olivat 1,0 mrd. euroa (30.6.2024: 1,1 mrd. euroa). Maksuvalmiusreserveihin sisältyvät rahavarat ja 800 milj. euron valmiusluotot, jotka olivat kokonaisuudessaan käyttämättömiä.

Markkinakehitys

CRU nosti elokuussa 2024 ennustettaan globaalien ruostumattoman teräksen kokonaiskulutuksesta 43 milj. tonnista 43,2 milj. tonniin. Kiinan ennustetta laskettiin, kun taas EMEA-alueen ja Amerikoiden ennuste parani.

CRU:n viimeisimpien arvioiden mukaan globaalien ruostumattoman teräksen nauha- ja levytuotteiden kokonaiskulutuksen odotetaan kasvavan 1,1 % vuoden 2024 kolmannella neljänneksellä viime vuoden vastaavasta ajanjaksosta. EMEA-alueella kysynnän arvioidaan laskevan 1,4 %, mutta Amerikoissa kysynnän odotetaan kasvavan 3,5 % ja Aasian ja Tyynenmeren alueella 1,3 %.

Vuoden 2024 toisesta neljänneksestä ruostumattoman teräksen nauha- ja levytuotteiden maailmanlaajuisen kokonaiskulutuksen arvioidaan laskevan 1,5 % kolmannella neljänneksellä. Laskun taustalla on 12,3 %:n lasku EMEA-alueella, kun taas Amerikoissa kulutuksen arvioidaan kasvavan 1,4 % ja Aasian ja Tyynenmeren alueella kulutuksen arvioidaan pysyvän suhteellisen samalla tasolla.

Tarjonta parani kolmannella neljänneksellä, kun Espanjan tuotanto palasi takaisin markkinoille. Ostotoiminta pysyi kuitenkin hiljaisena, kun loppukäyttäjien kuten auto- ja rakennusteollisuuden kysyntä oli vaimeaa, minkä lisäksi Euroopan suurimmilla tuottajilla oli kesällä kunnossapitoseisokit. Jakelijat jatkoivat tarkkaa varastojen hallintaa ja tilasivat vain välttämättömään tarpeeseen reaalkysynnän ollessa vaisua.

Yhdysvalloissa kysyntä oli vaisua tärkeimmillä teollisuuden aloilla. Jakelijoiden varastot palasivat pitkän aikavälin keskiarvotasolle, ja jakelijat lasivat hintojaan täyttääkseen tilauskirjansa ja vähentääkseen varastojaan.

Kiinan markkinat olivat yhä vaimeat kolmannella neljänneksellä kausivaihtelun myötä. Lisäksi loppukäyttäjistä rakennusalan kysyntä kärsi merkittävästi äärimmäisistä sääolosuhteista. Autoteollisuuden kysynnän lasku ja yleinen ylitarjonta toivat lisäpaineita markkinoille.

Vuoden 2024 neljännellä neljänneksellä maailmanlaajuisen ruostumattoman teräksen nauha- ja levytuotteiden kokonaiskulutuksen odotetaan pysyvän samalla tasolla kuin edellisellä neljänneksellä. EMEA-alueella kulutuksen odotetaan kasvavan 11,1 %, kun taas Aasian ja Tyynenmeren alueella sekä Amerikoissa kulutuksen arvioidaan pysyvän samalla tasolla. Viime vuoden neljanteen neljännekseen verrattuna maailman kokonaiskulutuksen odotetaan kasvavan 5,6 %.

Vuonna 2024 ruostumattoman teräksen nauha- ja levytuotteiden maailmanlaajuisen kokonaiskulutuksen arvioidaan kasvavan 5,2 % vuodesta 2023. EMEA-alueella kasvua odotetaan olevan 2,2 %, Amerikoissa 2,0 % ja Aasian ja Tyynenmeren alueella 6,0 %.

Vuonna 2025 ruostumattoman teräksen globaalien markkinoiden ylitarjonnan arvioidaan jatkuvan, mutta kysynnän odotetaan toipuvan taloustilanteen parantuessa. Korkeiden korkojen laskut tukevat todennäköisesti talouskasvua ja siten lisäävät ruostumattoman teräksen kysyntää.

Euroopassa aiempi korkea korkotaso on johtanut teollisuussektorin supistumiseen ja heikkoon kysyntään. Korkeiden korkojen ja taloustilanteen paranemisen arvioidaan lisäävän ruostumattoman teräksen kysyntää Euroopassa, mikä tukee teollista tuotantoa ja rakennusteollisuutta.

Yhdysvalloissa kysynnän arvioidaan toipuvan samoin kuin Euroopassa korkojen laskiessa ja teollisen tuotannon pirstyessä. Kysynnän toipumisesta huolimatta maailmanlaajuinen ylitarjonta erityisesti Kiinassa on riski maailmanlaajuiselle kasvulle. Kiinan talouden kasvun arvioidaan jatkuvan vaikkakin hitaammin, mikä tukee vahvaa kotimaista ruostumattoman teräksen nauha- ja levytuotteiden kysyntää.

(Lähde: CRU:n ruostumattoman teräksen nauha- ja levytuotteiden markkinanäkymät, elokuu 2024.)

Europe-liiketoiminta-alue

Europe-tunnuslukuja

milj. EUR, ellei muuta mainittu

	Q3/24	Q3/23	Q2/24	Q1-Q3/24	Q1-Q3/23	2023
Ruostumattoman teräksen toimitukset, 1 000 tonnia	316	322	316	935	1 040	1 367
Liikevaihto	1 066	1 034	1 065	3 146	3 752	4 818
Oikaistu käyttökate	59	-29	28	91	144	148
Vertailukelpoisuuteen vaikuttavat erät	-4	—	0	-2	-7	-52
Käyttökate	54	-29	29	88	138	96
Sidottu pääoma	1 895	1 974	1 831	1 895	1 974	1 850
Sidotun pääoman tuotto, 12 kk:n liukuva (ROOC), %	-1,2	4,6	-5,8	-1,2	4,6	1,5

Tulos

Kolmas neljännes 2024 verrattuna kolmanteen neljännekseen 2023

Liikevaihto kasvoi 1 066 milj. euroon (1 034 milj. euroa).

Oikaistu käyttökate oli 59 milj. euroa (-29 milj. euroa).

- Ruostumattoman teräksen toimitukset vähenivät 2 %.
- Kannattavuutta paransivat ruostumattoman teräksen toteutuneiden hintojen nousu ja aiempaa parempi tuotejakauma.
- Muuttuvat kustannukset laskivat lähinnä energian ja tuotannon tarveaineiden hintojen laskiessa, minkä kumosi osittain kiinteiden kustannusten nousu inflaation ja kunnossapitokustannusten nousun vuoksi.
- Raaka-aineisiin liittyvät varasto- ja metallijohdannaisvoitot olivat 14 milj. euroa verrattuna vuoden 2023 kolmannen neljänneksen 16 milj. euron tappioihin.

Sidotun pääoman tuotto oli -1,2 % (4,6 %).

Kolmas neljännes 2024 verrattuna toiseen neljännekseen 2024

Liikevaihto oli 1 066 milj. euroa (1 065 milj. euroa).

Oikaistu käyttökate kasvoi 59 milj. euroon (28 milj. euroa).

- Ruostumattoman teräksen toimitukset pysyivät samalla tasolla (muutos 0 %).
- Ruostumattoman teräksen toteutuneet hinnat pysyivät vakaina, ja tuotejakauma heikkeni hieman. Raaka-aineiden myönteiset vaikutukset tukivat kuitenkin kannattavuutta.
- Muuttuvat ja kiinteät kustannukset kasvoivat, kun kunnossapitotöitä oli enemmän.
- Raaka-aineisiin liittyvät varasto- ja metallijohdannaisvoitot olivat 14 milj. euroa verrattuna vuoden 2024 toisen neljänneksen 12 milj. euron tappioihin.

Sidotun pääoman tuotto oli -1,2 % (-5,8 %).

Tammi-syyskuu 2024 verrattuna tammi-syyskuuhun 2023

Liikevaihto laski 3 146 milj. euroon (3 752 milj. euroa).

Oikaistu käyttökate oli 91 milj. euroa (144 milj. euroa).

- Ruostumattoman teräksen toimitukset vähenivät 10 %, mihin vaikutti Suomen poliittinen lakko.
- Ruostumattoman teräksen toteutuneet hinnat laskivat, ja kierrätysteräksen markkinoiden kiristymisen epäsuotuisat vaikutukset vaikuttivat kannattavuuteen.
- Suomen poliittisella lakolla oli vuoden alkupuoliskolla noin -40 milj. euron vaikutus tulokseen.
- Muuttuvat kustannukset laskivat lähinnä energian ja tuotannon tarveaineiden hintojen laskiessa ja tuotannon tehostamisen vuoksi, mutta palkkainflaatio kasvatti hieman kiinteitä kustannuksia.
- Raaka-aineisiin liittyvät varasto- ja metallijohdannaisvoitot olivat 4 milj. euroa (33 milj. euron tappiot).

Sidotun pääoman tuotto oli -1,2 % (4,6 %).

Markkinat

- Vuoden 2024 kolmannella neljänneksellä EMEA-alueen kokonaiskulutus laski 1,4 % vuoden 2023 kolmannelta neljänneksestä ja 12,3 % vuoden 2024 toisesta neljänneksestä. (Lähde: CRU:n ruostumattoman teräksen nauha- ja levytuotteiden markkinanäkymät, elokuu 2024.)
- Toiminta markkinoilla hidastui vuoden 2024 kolmannella neljänneksellä, kun Euroopassa oli lomakausi ja isoilla tehtailla kunnossapitoseisokit. Jakelijoiden varastot kasvoivat myös hieman.
- Kylmävalssattujen tuotteiden tuonnin osuus EU-alueelle nousi 27 %:iin vuoden 2024 kolmannella neljänneksellä vuoden 2024 toisen neljänneksen 21 %:n tasolta. Osa nyt Eurooppaan saapuvista materiaaleista oli tilattu kevään lakkojen aikana.

Americas-liiketoiminta-alue

Americas-tunnuslukuja

milj. EUR, ellei muuta mainittu	Q3/24	Q3/23	Q2/24	Q1-Q3/24	Q1-Q3/23	2023
Ruostumattoman teräksen toimitukset, 1 000 tonnia	148	132	161	459	422	552
Liikevaihto	415	441	443	1 294	1 469	1 892
Oikaistu käyttökate	5	53	21	49	232	285
Vertailukelpoisuuteen vaikuttavat erät	—	-5	—	—	-8	-16
Käyttökate	5	48	21	49	223	270
Sidottu pääoma	609	944	618	609	944	594
Sidotun pääoman tuotto, 12 kk:n liukuva (ROOC), %	10,1	19,3	14,6	10,1	19,3	25,8

Tulos

Kolmas neljännes 2024 verrattuna kolmanteen neljännekseen 2023

Liikevaihto laski 415 milj. euroon (441 milj. euroa).

Oikaistu käyttökate oli 5 milj. euroa (53 milj. euroa).

- Ruostumattoman teräksen toimitukset kasvoivat 12 %.
- Kannattavuus heikkeni pääasiassa siksi, että ruostumattoman teräksen toteutuneet hinnat laskivat sekä Yhdysvalloissa että Meksikossa ja kierrätysteräksen markkinoiden kiristymisellä oli epäsuotuisia vaikutuksia.
- Muuttuvat kustannukset laskivat lähinnä tuotannon tarveaineiden hintojen laskiessa. Tämän positiivisen vaikutuksen ylitti kuitenkin kuumavalssauksen kustannusten nousu.
- Raaka-aineisiin liittyvät varasto- ja metallijohdannaistappiot olivat 0 milj. euroa (11 milj. euron tappiot vuoden 2023 kolmannella neljänneksellä).

Sidotun pääoman tuotto oli 10,1 % (19,3 %).

Kolmas neljännes 2024 verrattuna toiseen neljännekseen 2024

Liikevaihto oli 415 milj. euroa (443 milj. euroa).

Oikaistu käyttökate laski 5 milj. euroon (21 milj. euroa).

- Ruostumattoman teräksen toimitukset vähenivät 8 %. Niihin vaikuttivat negatiivisesti tulvat San Luis Potosissa Meksikossa, ja asiakastoimituksia jouduttiin siirtämään.
- Ruostumattoman teräksen toteutuneet hinnat pysyivät lähes samalla tasolla, mutta kiinteät kustannukset laskivat.
- Raaka-aineisiin liittyvät varasto- ja metallijohdannaistappiot olivat 0 milj. euroa verrattuna 3 milj. euron voittoihin vuoden 2024 toisella neljänneksellä.

Sidotun pääoman tuotto oli 10,1 % (14,6 %).

Tammi-syyskuu 2024 verrattuna tammi-syyskuuhun 2023

Liikevaihto laski 1 294 milj. euroon (1 469 milj. euroa).

Oikaistu käyttökate oli 49 milj. euroa (232 milj. euroa).

- Ruostumattoman teräksen toimitukset kasvoivat 9 %.
- Kannattavuutta heikensivät ruostumattoman teräksen toteutuneiden hintojen merkittävä lasku sekä Yhdysvalloissa että Meksikossa ja kierrätysteräksen markkinoiden kiristymisen epäsuotuisat vaikutukset.
- Suomen poliittisen lakon vaikutus vuoden 2024 alkupuoliskolla oli noin -10 milj. euroa.
- Muuttuvat kustannukset laskivat lähinnä tuotannon tarveaineiden hintojen laskiessa.
- Kiinteät kustannukset kasvoivat pääasiassa siksi, että kuumavalssauksen kustannukset nousivat.
- Raaka-aineisiin liittyvät varasto- ja metallijohdannaistappiot olivat 4 milj. euroa (4 milj. euron voitot).

Sidotun pääoman tuotto oli 10,1 % (19,3 %).

Markkinat

- Vuoden 2024 kolmannella neljänneksellä kylmävalssattujen nauha- ja levytuotteiden kokonaiskulutus laski Amerikoissa 3 % edellisestä neljänneksestä ja kasvoi 9 % vuoden 2023 kolmannelta neljänneksestä (lähde: American Iron and Steel Institute, AISI).
- Kylmävalssattujen tuotteiden tuonnin osuus Yhdysvalloissa nousi vuoden 2024 toisen neljänneksen 25 %:sta 28 %:iin kolmannella neljänneksellä (lähde: AISI).
- Jakelijoiden varastot vähenivät edelleen vuoden 2024 kolmannella neljänneksellä.

Muut asiat

- Uudelleen neuvoteltu kuumavalssaus sopimus AM/NS:n kanssa astui voimaan 1.1.2024. Sen myötä kuumavalssaukset kustannukset nousivat.

Ferrochrome-liiketoiminta-alue

Ferrochrome-tunnuslukuja milj. EUR, ellei muuta mainittu	Q3/24	Q3/23	Q2/24	Q1-Q3/24	Q1-Q3/23	2023
Ferrokromin tuotanto, 1 000 tonnia	116	125	79	283	314	390
Ferrokromin toimitukset, 1 000 tonnia	104	95	104	295	255	355
Liikevaihto	128	117	134	369	345	467
Oikaistu käyttökate	29	21	22	73	73	96
Vertailukelpoisuuteen vaikuttavat erät	—	—	—	—	—	-3
Käyttökate	29	21	22	73	73	93
Sidottu pääoma	857	893	882	857	893	894
Sidotun pääoman tuotto, 12 kk:n liukuva (ROOC), %	4,1	4,7	3,3	4,1	4,7	5,0

Tulos

Kolmas neljännes 2024 verrattuna kolmanteen neljännekseen 2023

Liikevaihto oli 128 milj. euroa (117 milj. euroa).

Oikaistu käyttökate kasvoi 29 milj. euroon (21 milj. euroa).

- Ferrokromin tuotanto väheni 8 %, koska yksi kolmesta ferrokromiuunista oli tilapäisesti suljettuna heikon markkinatilanteen vuoksi.
- Kannattavuutta paransivat toimitusmäärien 10 %:n kasvu ja ferrokromin myyntihinnan nousu.
- Muuttuvat kustannukset laskivat pääasiassa sähkön ja pelkistimien hintojen laskiessa, mikä tuki kannattavuutta.
- Kiinteät kustannukset kasvoivat kapasiteetin käyttöasteen laskun myötä, mikä johti suhteellisesti suurempiin kiinteisiin kustannuksiin. Myös kunnossapitokustannukset nousivat.

Sidotun pääoman tuotto oli 4,1 % (4,7 %).

Kolmas neljännes 2024 verrattuna toiseen neljännekseen 2024

Liikevaihto laski 128 milj. euroon (134 milj. euroa).

Oikaistu käyttökate oli 29 milj. euroa (22 milj. euroa).

- Ferrokromin tuotanto kasvoi 47 % poliittisen lakon jälkeen, kun varastoja kasvatettiin. Toimitukset pysyivät samalla tasolla (muutos 0 %).
- Ferrokromin myyntihinnan lasku sekä euron ja Yhdysvaltojen dollarin välisen valuuttakurssin nousu vaikuttivat negatiivisesti kannattavuuteen.
- Kannattavuutta tuki kuitenkin merkittävästi kapasiteetin käyttöasteen nousun vaikutus kiinteiden kustannusten osuuteen sekä muuttuvien kustannusten lasku, joka johtui pääasiassa sähkön hinnan laskusta ja kaivostoiminnan tehokkuuden parantumisesta.

Sidotun pääoman tuotto oli 4,1 % (3,3 %).

Tammi-syyskuu 2024 verrattuna tammi-syyskuuhun 2023

Liikevaihto kasvoi 369 milj. euroon (345 milj. euroa).

Oikaistu käyttökate oli 73 milj. euroa (73 milj. euroa).

- Ferrokromin tuotanto väheni 10 %. Suomessa oli alkuvuodesta poliittinen lakko ja yksi yhtiön kolmesta ferrokromiuunista oli suljettuna väliaikaisesti heikossa markkinatilanteessa.
- Suomen poliittisen lakon vaikutus tulokseen oli noin -10 milj. euroa vuoden alkupuoliskolla.
- Ferrokromin toimitukset kasvoivat 16 %.
- Ferrokromin myyntihinnan lasku vaikutti negatiivisesti kannattavuuteen, mutta sen kumosi muuttuvien kustannusten lasku pääasiassa sähkön ja pelkistimien hintojen laskiessa.
- Kiinteät kustannukset kasvoivat kunnossapitokustannusten nousun ja kapasiteetin käyttöasteen laskun myötä, mikä johti suhteellisesti suurempiin kiinteisiin kustannuksiin.

Sidotun pääoman tuotto oli 4,1 % (4,7 %).

Markkinat

- Ferrokromimarkkinat alkoivat piristyä vuoden 2024 alussa, ja markkinatilanne jatkui samanlaisena kolmannella neljänneksellä.

Muut asiat

- Outokumpu käynnisti kolmannen ja pienimmän ferrokromiuuninsa lokakuussa raportointikauden päätyttyä optimoidakseen sähkön käyttöä. Siksi ferrokromituotannon ei odoteta kasvavan vuoden 2024 neljännellä neljänneksellä. Uuni oli suljettuna väliaikaisesti tammikuusta 2024 heikon markkinakysynnän vuoksi.

Henkilöstö

Outokummun henkilöstömäärä oli 30.9.2024
kokoaikaiseksi muutettuna¹⁾ 8 436 (31.12.2023: 8 453).

Osakkeet

Outokummun osakepääoma 30.9.2024 oli 311 milj. euroa, ja osakkeiden kokonaismäärä oli 456 874 448. Outokummun hallussa oli syyskuun lopussa 33 188 820 omaa osaketta. Ulkona olevien osakkeiden keskimääräinen lukumäärä oli 423 685 628 vuoden 2024 kolmannella neljänneksellä (433 829 467) ja 424 423 169 tammi–syyskuussa (435 660 969). Raportointikauden päättyessä 30.9. osakkeen päätöskurssi oli 3,63 euroa.

Osakkeiden takaisinosto-ohjelma

Outokumpu sai 29.2.2024 päätökseen viimeisimmän, enintään 50 milj. euron osakkeiden takaisinosto-ohjelman. Vuoden 2024 ensimmäisellä neljänneksellä Outokumpu hankki kaikkiaan 8 357 545 osaketta.

Osakkeiden takaisinosto-ohjelmassa Outokummun tavoitteena on pienentää ja hallita yhtiön vaihtovelkakirjalainan laimentavaa vaikutusta. Outokumpu pitää takaisin ostetut osakkeet aluksi hallussaan omina osakkeina ja voi käyttää niitä vaihtovelkakirjalainoihin liittyvien velvollisuuksiensa täyttämiseksi. Vaihtoehtoisesti Outokumpu voi päättää mitätöidä osan tai kaikki takaisin ostamistaan osakkeista ja vähentää pääomaansa vastaavasti. Osakkeiden takaisinostot rahoitettiin käyttämällä vapaan oman pääoman varoja.

30.9.2024 Outokummun hallussa oli 33 188 820 omaa osaketta.

¹⁾ Vuoden 2024 ensimmäisellä neljänneksellä kokoaikaiseksi muutetun henkilöstön määritelmää on muutettu ja vertailukauden luvut on oikaistu.

Riskit ja epävarmuustekijät

Outokumpu altistuu erilaisille riskeille ja epävarmuustekijöille, joilla voi olla haitallinen vaikutus yhtiön liiketoimintaan ja toimintoihin. Yhtiö on kuitenkin tehnyt määrätietoisia toimenpiteitä hallitakseen ja kontrolloidakseen näitä riskejä.

Maailmantalouden kehitys, geopoliittiset jännitteet ja Ukrainassa jatkuva sota altistavat Outokummun riskeille ja epävarmuustekijöille toimintaympäristössään. Maailmantaloudessa tärkeimmät epävarmuustekijät liittyvät maailmantalouden hitaaseen kasvuun, inflaatioon, korkeisiin korkoihin ja Kiinan talouden jatkuvaan epävarmuuteen. Geopoliittisten jännitteiden ja konfliktien mahdolliset eskalaatiot erityisesti Lähi-idän alueella voivat lisätä häiriötä globaaleissa toimitusketjuissa. Näiden häiriöiden seuraukset voivat vaikuttaa Outokummun toimintaympäristöön, liiketoimintaan ja ruostumattoman teräksen kysyntään.

Outokumpu altistuu energian hintariskille, koska energian hintojen herkkyys haitalliselle geopoliittiselle tilanteelle on yhä suuri. Vakavat häiriöt tai mahdolliset lisäsanktiot maakaasun tarjonnassa voivat vaikuttaa kaasun hintoihin tai saatavuuteen Outokummun Euroopan toiminnoissa.

Kolmannella neljänneksellä sähkön hinnat laskivat, mutta Outokumpu altistuu yhä energian kustannusten nousulle vaihtelevilla energiamarkkinoilla. Lisäksi lähestyvä talvikausi voi lisätä sähkön hintariskiä. Outokummun arvioidusta energiankulutuksesta loppuvuonna valtaosa on suojattu. Mahdolliset sähkön hinnan nousut vaikuttaisivat pääasiassa Ferrochrome-liiketoiminta-alueeseen, koska ferrokromin tuotannossa tarvitaan paljon sähköä. Toimenpiteet sähkön käytön optimoimiseksi auttavat välttämään sähkön hintapiikkejä spot-markkinoilla.

Kyberturvallisuushat, raaka-ainekaupan häiriöt ja riippuvuudet kriittisistä toimittajista ja laitteistosta altistavat Outokummun toimintojen häiriöihin ja lisäkustannuksiin liittyville riskeille.

Outokumpu ei hanki lainkaan venäläistä alkuperää olevaa kierrätysterästä tai nikkeliä tuotantoon. Vuoden 2024 kolmannen neljänneksen lopussa Venäjältä tulee epäsuorasti hyvin rajallinen määrä raaka-aineita. Yhtiö on saanut päätökseen toimenpiteet varmistaakseen, että vuoden lopussa näille raaka-aineille on vaihtoehtoinen lähde.

Yhtiö on edelleen altistunut metallien ja erityisesti nikkelin hinnan vaihteluille. Metallien hintojen heilahtelu voi vaikuttaa Outokummun tulokseen muiden taloudellisten riskien ohella.

EU päätti kesäkuussa jatkaa kaupan suojaustoimenpiteitä kahdella vuodella kesäkuun 2026. Näiden toimenpiteiden tarkoituksena on pienentää tuonin äkillistä kasvua. Toukokuussa EU asetti tullit joillekin Taiwanin, Vietnamin ja Turkin tuottajille tutkittuaan Indonesiasta tuotavien kylmävalssattujen tuotteiden tasoitustoimenpiteiden kiertämistä.

Outokumpu Oyj on liitetty osaksi välimiesmenettelyä, joka koskee Fennovoiman ja Rosatomin yksiköiden välistä ydinvoimalan laitostoimitussopimuksen päättämistä. Outokumpu kiistää minkään sopimussuhteen, velvoitteen tai välityssopimuksen olemassaolon Outokummun ja minkään Rosatomin yksikön välillä eikä ole tehnyt kirjanpidossaan varausta asiasta.

Outokumpu kertoi vuoden 2023 tilinpäätöksessään, että entisistä ja nykyisistä Outokummun Calvertin tehtaan työntekijästä koostuva ryhmä – lopulta 276 henkeä – nosti 16.7.2018 kanteen Outokumpu Stainless USA, LLC:tä vastaan Yhdysvaltain liittovaltion tuomioistuimessa. Kanteen mukaan Outokumpu ei olisi maksanut kaikkia tehtyjen työtuntien ja ylitöiden mukaisia palkkoja. Tuomioistuin antoi Outokummulle vuonna 2021 ennakkotuomion koskien seuraamuksia väitetystä väärinkäytöksestä oikeudenkäynnin selvitysvaiheessa ilman, että Outokummulla olisi ollut mahdollisuutta kommentoida syytöksiä ja niiden perusteluja, ja katsoi myöhemmin Outokummun velvolliseksi maksamaan kantajille vahingonkorvausta 13 milj. Yhdysvaltain dollaria ja korvaamaan kantajan oikeudenkäyntikulut. Outokumpu on valittanut molemmista tuomioistuimen ratkaisuista aikoinaan. Valitustuomioistuin kannatti 11.10.2024 liittovaltion tuomioistuimen päätöstä ja palautti asian sen käsittelyyn kantajien lopullisen vahingonkorvauksen määrittämiseksi. Outokumpu on kirjannut 16,5 milj. Yhdysvaltojen dollarin varauksen riidan osalta ja perehtyy nyt valitustuomioistuimen päätökseen.

Lisätietoja Outokummun riskeistä on vuoden 2023 vuosikertomuksessa ja tilinpäätöksen 2023 liitetiedoissa.

Raportointikauden muut tapahtumat

Outokumpu nimitti 9.7.2024 Kati ter Horstin Outokummun toimitusjohtajaksi viimeistään 9.10.2024 alkaen. Aloituspäiväksi vahvistettiin myöhemmin 1.10.2024.

Outokumpu kertoi 2.8.2024 osakkeenomistajien nimitystoimikunnan kokoonpanosta. Nimitystoimikunnassa on viisi jäsentä. Jäsenistä neljä edustaa yhtiön suurimpia osakkeenomistajia, ja yhtiön hallituksen puheenjohtaja toimii nimitystoimikunnan viidentenä jäsenenä. Osakkeenomistajat ovat nimittäneet nimitystoimikuntaan seuraavat edustajat: Solidium Oy:n toimitusjohtaja Reima Rytsölä, Keskinäinen työeläkevakuutusyhtiö Varman talousjohtaja Pekka Pajamo, Keskinäinen Eläkevakuutusyhtiö Ilmarisen toimitusjohtaja Jouko Pölönen ja Kansaneläkelaitoksen pääjohtaja Outi Antila. Outokummun hallituksen puheenjohtaja Kari Jordan toimii nimitystoimikunnan viidentenä jäsenenä.

Outokumpu nimitti 8.8.2024 Rolf Schenckingin Advanced Materials -liiketoimintalinjan johtajaksi ja Outokummun johtoryhmän jäseneksi 1.10.2024 alkaen, kun tehtävää aiemmin hoitanut Thomas Anstots päätti jäädä eläkkeelle.

Outokumpu kertoi 2.9.2024, että Kati ter Horst aloittaa Outokummun toimitusjohtajana 1.10. ja jättää samassa yhteydessä tehtävänsä Outokumpu Oyj:n hallituksen varapuheenjohtajana ja jäsenenä.

Varsinainen yhtiökokous 2024

Outokummun varsinainen yhtiökokous järjestettiin 4.4.2024 Clarion Hotel Helsingissä. Yhtiökokous kannatti kaikkia hallituksen ja osakkeenomistajien nimitystoimikunnan ehdotuksia. Varsinaisen yhtiökokouksen päätökset on julkaistu erillisellä pörssitiedotteella.

Osinko

Varsinainen yhtiökokous päätti, että 31.12.2023 päättyneeltä tilikaudelta vahvistettavan taseen perusteella maksetaan osinkoa 0,26 euron osakkeelta. Osingon määrä yhteensä on 110 milj. euroa. Osinko maksettiin 15.4.2024 yhdessä erässä osakkeenomistajille. Osinkopolitiikan mukaisesti Outokumpu pyrkii maksamaan tasaista, kasvavaa osinkoa vuosittain.

Raportointikauden jälkeiset tapahtumat

Raportointikauden jälkeen ei ole ollut merkittäviä tapahtumia.

Helsingissä 30.10.2024

Outokumpu Oyj
Hallitus

Taloudelliset tiedot

Lyhennetty tuloslaskelma

milj. EUR	1.7.-30.9. 2024	1.7.-30.9. 2023	1.1.-30.9. 2024	1.1.-30.9. 2023	1.1.-31.12. 2023
Jatkuvat toiminnot					
Liikevaihto	1 518	1 531	4 537	5 447	6 961
Hankinnan ja valmistuksen kulut	-1 416	-1 494	-4 292	-4 991	-6 474
Bruttokate	103	37	245	457	486
Muut liiketoiminnan tuotot	6	15	30	36	62
Myyntin ja hallinnon kulut	-81	-82	-250	-253	-346
Muut liiketoiminnan kulut	4	-16	-11	-26	-302
Liiketulos	32	-45	14	214	-100
Osuus osakkuusyhtiöiden tuloksista	1	1	2	4	4
Korkokulut	-15	-15	-48	-46	-60
Muut nettorahoitustuotot ja -kulut	5	0	17	16	23
Rahoitustuotot ja -kulut yhteensä	-11	-15	-30	-31	-37
Tulos ennen veroja	22	-60	-14	187	-133
Tuloverot	-2	5	6	-56	22
Tilikauden tulos jatkuvista toiminnoista	20	-55	-8	131	-111
Lopetetut toiminnot					
Tilikauden tulos lopetetuista toiminnoista	—	-1	—	5	5
Tilikauden tulos	20	-56	-8	136	-106
Emoyhtiön omistajille kuuluva osakekohtainen tulos jatkuvista toiminnoista					
Osakekohtainen tulos, EUR	0,05	-0,13	-0,02	0,30	-0,26
Laimennusvaikutuksella oikaistu osakekohtainen tulos, EUR	0,05	-0,11	0,00	0,29	-0,22
Emoyhtiön omistajille kuuluva osakekohtainen tulos					
Osakekohtainen tulos, EUR	0,05	-0,13	-0,02	0,31	-0,24
Laimennusvaikutuksella oikaistu osakekohtainen tulos, EUR	0,05	-0,11	0,00	0,30	-0,21

Laaja tuloslaskelma

milj. EUR	1.7.-30.9. 2024	1.7.-30.9. 2023	1.1.-30.9. 2024	1.1.-30.9. 2023	1.1.-31.12. 2023
Tilikauden tulos	20	-56	-8	136	-106
Muut laajan tuloksen erät, jatkuvat toiminnot					
Erät, jotka saatetaan siirtää tulosvaikutteisiksi:					
Muuntoerot					
Muuntoerojen muutos	-75	55	-22	7	-58
Rahavirran suojaukset					
Käyvän arvon muutos kauden aikana	-4	27	-4	59	71
Siirto tulosvaikutteiseksi eräksi	-18	-37	-13	3	-15
Tuloverot	5	2	4	-8	-6
Erät, joita ei siirretä tulosvaikutteisiksi:					
Etuuspohjaisten järjestelyiden uudelleenarvostus					
Muutos kauden aikana	-4	4	2	0	-15
Tuloverot	1	-1	-1	0	5
Osakesijoitukset käypään arvoon muiden laajan tuloksen erien kautta	2	0	11	-18	-23
Osuus osakkuusyritysten muista laajan tuloksen eristä	—	0	0	1	1
Muut laajan tuloksen erät, jatkuvat toiminnot verojen jälkeen	-93	50	-24	45	-41
Muut laajan tuloksen erät, lopetetut toiminnot verojen jälkeen	—	—	—	-12	-12
Muut laajan tuloksen erät verojen jälkeen	-93	50	-24	33	-53
Tilikauden laaja tulos	-73	-7	-32	168	-159

Tilikauden tulos ja tilikauden laaja tulos kuuluvat kokonaisuudessaan emoyhtiön omistajille.

Lyhennetty tase

milj. EUR	30.9. 2024	30.9. 2023	31.12. 2023
VARAT			
Pitkäaikaiset varat			
Aineettomat hyödykkeet	575	551	556
Aineelliset käyttöomaisuushyödykkeet	2 055	2 307	2 052
Osuudet osakkuusyhtiöissä	76	51	62
Muut rahoitusvarat	25	15	12
Laskennalliset verosaamiset	452	401	454
Myyntisaamiset ja muut saamiset	10	8	12
Pitkäaikaiset varat yhteensä	3 193	3 332	3 148
Lyhytaikaiset varat			
Vaihto-omaisuus	1 832	1 722	1 581
Muut rahoitusvarat	42	80	60
Myyntisaamiset ja muut saamiset	675	738	636
Rahavarat	241	367	502
Lyhytaikaiset varat yhteensä	2 790	2 908	2 779
VARAT YHTEENSÄ	5 983	6 240	5 927
OMA PÄÄOMA JA VELAT			
Emoyhtiön omistajille kuuluva oma pääoma	3 626	4 135	3 762
Pitkäaikaiset velat			
Korolliset velat	248	355	359
Muut rahoitusvelat	1	10	8
Laskennalliset verovelat	14	54	31
Velvoitteet työsuhde-etuuksista	209	196	212
Varaukset	59	49	73
Ostovelat ja muut velat	14	17	16
Pitkäaikaiset velat yhteensä	545	681	700
Lyhytaikaiset velat			
Korolliset velat	205	41	82
Muut rahoitusvelat	30	29	40
Varaukset	30	29	37
Ostovelat ja muut velat	1 547	1 326	1 307
Lyhytaikaiset velat yhteensä	1 813	1 424	1 465
OMA PÄÄOMA JA VELAT YHTEENSÄ	5 983	6 240	5 927

Lyhennetty rahavirtalaskelma

milj. EUR	1.7.-30.9. 2024	1.7.-30.9. 2023	1.1.-30.9. 2024	1.1.-30.9. 2023	1.1.-31.12. 2023
Tilikauden tulos	20	-56	-8	136	-106
Oikaisuerät					
Poistot ja arvonalentumiset	49	63	160	187	516
Muut ei-rahavirtavaikutteiset oikaisut	-17	17	9	64	-25
Käyttöpääoman muutos	-119	29	-63	-143	54
Varaukset ja veloitteet työsuhte-etuuksista	-5	-17	-28	-29	6
Saadut korot ja osingot	3	6	10	15	19
Maksetut korot	-16	-15	-42	-39	-47
Muut rahoituserät	4	14	-7	-1	-9
Maksetut verot	0	-52	2	-101	-84
Liiketoiminnan nettorahavirta	-81	-11	34	89	325
Investoinnit pitkäaikaisiin omaisuuseriin	-37	-31	-143	-84	-170
Konserniyhtiöiden ja liiketoimintojen myynnit vähennettyinä luovutushetken rahavaroilla	3	4	4	104	97
Omaisuuksien myynti	2	13	3	23	37
Muu investointien rahavirta	0	1	-2	2	1
Investointien nettorahavirta	-33	-13	-138	45	-35
Rahavirta ennen rahoitusta	-113	-24	-105	134	290
Maksetut osingot	—	—	-110	-152	-152
Omien osakkeiden ostot	—	—	-34	-58	-70
Pitkäaikaisten lainojen lyhennykset	-17	-18	-43	-198	-208
Lyhytaikaisten lainojen muutos	31	0	31	0	0
Rahoituksen nettorahavirta	14	-18	-156	-408	-430
Rahavarojen nettomuutos	-99	-42	-261	-275	-140
Rahavarat tilikauden alussa	340	409	502	644	644
Rahavarojen nettomuutos	-99	-42	-261	-275	-140
Valuuttakurssien muutosten vaikutus	0	1	0	-2	-2
Rahavarat tilikauden lopussa	241	367	241	367	502

Laskelma oman pääoman muutoksista

Emoyhtiön omistajille kuuluva oma pääoma

milj. EUR	Osakepääoma	Ylikurssirahasto	Muut sidotun oman pääoman rahastot	Sijoitetun vapaan oman pääoman rahasto	Omat osakkeet	Osakesijoitusten käyvän arvon rahasto	Johdannaisten käyvän arvon rahasto	Kumulatiiviset muuntoerot	Etuuspohtajien järjestelyiden uudelleenarvostus	Muut kertyneet voittovarot	Oma pääoma yhteensä
Oma pääoma 1.1.2023	311	714	3	2 308	-129	-93	-48	3	-128	1 179	4 119
Tilikauden tulos	—	—	—	—	—	—	—	—	—	136	136
Muut laajan tuloksen erät	—	—	—	—	—	-18	54	-3	-1	1	33
Tilikauden laaja tulos	—	—	—	—	—	-18	54	-3	-1	136	168
Liiketoimet emoyhtiön omistajien kanssa											
Sijoitetut ja jaetut varat											
Osingonjako	—	—	—	—	—	—	—	—	—	-152	-152
Vaihtovelkakirjalaina	—	—	—	0	1	—	—	—	—	—	0
Osakeperusteiset maksut	—	—	—	—	9	—	—	—	—	-11	-3
Käyvän arvon siirto varaston arvoon	—	—	—	—	—	—	2	—	—	—	2
Muu muutos	—	—	-3	—	—	—	—	27	—	-25	—
Oma pääoma 30.9.2023	311	714	0	2 307	-119	-111	8	27	-129	1 128	4 135
Oma pääoma 1.1.2024	311	714	0	2 307	-169	1	5	-38	-139	770	3 762
Tilikauden tulos	—	—	—	—	—	—	—	—	—	-8	-8
Muut laajan tuloksen erät	—	—	—	—	—	11	-14	-22	2	0	-24
Tilikauden laaja tulos	—	—	—	—	—	11	-14	-22	2	-8	-32
Liiketoimet emoyhtiön omistajien kanssa											
Sijoitetut ja jaetut varat											
Osingonjako	—	—	—	—	—	—	—	—	—	-110	-110
Omien osakkeiden ostot ¹⁾	—	—	—	—	4	—	—	—	—	—	4
Osakeperusteiset maksut	—	—	—	—	6	—	—	—	—	-6	0
Käyvän arvon siirto varaston arvoon	—	—	—	—	—	—	2	—	—	—	2
Oma pääoma 30.9.2024	311	714	0	2 307	-159	11	-7	-60	-137	646	3 626

1) Outokumpu sai 29.2.2024 päätökseen enintään 50 milj. euron suuruisen omien osakkeiden takaisinosto-ohjelman, josta tiedotettiin 29.11.2023. Osakkeet on ostettu käyttäen sijoitetun vapaan oman pääoman rahastoa. Ulkopuolisen välittäjän kanssa tehdyn sopimuksen luonteesta johtuen Outokumpu kirjasi 38 milj. euron velan osakkeiden takaisinosto-ohjelmaan liittyen joulukuussa 2023 ja 50 milj. euron enimmäismäärä vaikutti konsernin omaan pääomaan jo vuonna 2023. Ohjelman aikana Outokumpu osti takaisin 11 000 000 omaa osaketta ja käytti ostoihin yhteensä 46 milj. euroa. Koska kirjattu alkuperäinen sitoumus oli korkeampi, Outokumpu kirjasi 4 milj. euron vaikutuksen omaan pääomaan tähän ohjelmaan liittyen vuoden 2024 ensimmäisellä neljänneksellä.

Osavuositarkastuksen liitetiedot

1. Laadintaperiaatteet

Tämä osavuositarkastus on tilintarkastamaton ja se on laadittu jatkuvuuden periaatetta noudattaen. Tarkastuksessa on noudatettu samoja laadintaperiaatteita kuin vuoden 2023 tilinpäätöksessä pois lukien 1.1.2024 käyttöön otetut uudet ja muutetut standardit. Näillä muutoksilla ei ollut merkittävää vaikutusta Outokumpun konsernitilinpäätökseen.

Kaikki tarkastuksessa esitetyt luvut on pyöristetty, joten yksittäisten lukujen yhteenlaskettu summa saattaa poiketa esitetystä summaluvusta. Tunnusluvut on laskettu käyttäen tarkkoja arvoja.

Outokumpun liikevaihto, tulos ja käyttö pääoma vaihtelevat vuosineljännekseltä toiselle riippuen esimerkiksi teollisuuden kysynnästä, työpäivien lukumäärästä ja loma-ajoista.

Johdon harkintaan perustuvat ratkaisut ja arvioiden käyttö

Tilinpäätöksen laadinta IFRS:n mukaan edellyttää johdon tekemien harkintaan perustuvia ratkaisuja sekä sellaisten arvioiden ja oletusten käyttämistä, jotka vaikuttavat taseen laadintahetken varojen ja velkojen määriin, ehdollisten varojen ja velkojen raportointiin sekä tuottojen ja kulujen määriin raportointikaudella.

Arviot perustuvat johdon parhaaseen näkemykseen raportointikauden päättymisajankohtana, mutta on mahdollista, että toteumat poikkeavat tilinpäätöksessä käytetyistä arvioista ja oletuksista.

Lopetetut toiminnot vertailukaudella

Vuoden 2022 aikana Outokumpu kertoi allekirjoittaneensa sopimuksen myydäkseen valtaosan pitkien tuotteiden toiminnastaan Marcegaglia Steel -konsernille, ja yhtiö luokitteli Long Products -liiketoiminnan myytävät yksiköt myytävänä oleviksi varoiksi ja raportoi ne lopetettuina toimintoina. Yrityskauppa saatiin päätökseen 3.1.2023, ja 5 milj. euron myyntivoitto kirjattiin lopetettuihin toimintoihin. Tässä raportissa kaikki vertailuluvut koskevat jatkuvia toimintoja ilman myyntivoiton vaikutusta, ellei toisin mainita. Vertailukaudella 2023 12 kuukauden liukuvan keskiarvon tunnusluvut sisältävät lopetettujen toimintojen oman pääoman komponentin.

Meksikon jakeluliiketoimintojen luovutus

Vuoden 2024 heinäkuussa Outokumpu myi Meksikon haaran jakeluliiketoimintonsa Mexico Cityssä, Guadalajarassa ja Monterreyssä. Aikaisemmin toiminnot on tunnettu nimellä Outokumpu Mexinox Distribution. Prominox, Meksikon suurin ruostumattoman teräksen jakelija, hankki Outokummulta käynnissä olevat liiketoiminnot ja asiakaskunnan. Toiminnot raportoitiin osana Americas-liiketoiminta-aluetta. Kaupassa luovutetun omaisuuden nettoarvo oli 1 milj. euroa ja myyntivoitto oli 3 milj. euroa. Kaupalla oli Outokummulle 4 milj. euron positiivinen rahavirtavaikutus.

CRONIMET North-East GmbH -yhtiön hankinta

Marraskuussa 2023 Outokumpu allekirjoitti sopimuksen, jonka myötä konsernista tuli saksalaisen CRONIMET North-East GmbH -yhtiön vähemmistöosakas 10 %:n osuudella. Kauppa toteutui 24.1.2024, ja se toteutettiin osakekauppana. CRONIMET raportoidaan osakkuusyhtiönä käyttäen pääomaosuusmenetelmää.

Osakkeiden takaisinosto-ohjelma

Outokumpu sai 29.2.2024 päätökseen viimeisimmän, enintään 50 milj. euron osakkeiden takaisinosto-ohjelman. Vuoden 2024 ensimmäisellä neljänneksellä Outokumpu hankki kaikkiaan 8 357 545 osaketta.

Osakkeiden takaisinosto-ohjelmassa Outokumpun tavoitteena on pienentää ja hallita yhtiön vaihtovelkakirjalainan laimentavaa vaikutusta. Outokumpu pitää takaisin ostetut osakkeet aluksi hallussaan omina osakkeina ja voi käyttää niitä vaihtovelkakirjalainoihin liittyvien velvollisuuksiensa täyttämiseksi. Vaihtoehtoisesti Outokumpu voi päättää mitätöidä

osan tai kaikki takaisin ostamistaan osakkeista ja vähentää pääomaansa vastaavasti. Osakkeiden takaisinostot rahoitettiin käyttämällä vapaan oman pääoman varoja.

30.9.2024 Outokummun hallussa oli 33 188 820 omaa osaketta.

2. Toimintasegmentit

Liikevaihto segmentteittäin milj. EUR	1.7.-30.9. 2024	1.7.-30.9. 2023	1.1.-30.9. 2024	1.1.-30.9. 2023	1.1.-31.12. 2023
Europe yhteensä	1 066	1 034	3 146	3 752	4 818
josta konsernin sisäinen	-10	-18	-49	-54	-69
Americas yhteensä	415	441	1 294	1 469	1 892
josta konsernin sisäinen	—	0	—	-8	-8
Ferrochrome yhteensä	128	117	369	345	467
josta konsernin sisäinen	-85	-54	-231	-173	-260
Muu toiminta yhteensä	46	88	139	343	408
josta konsernin sisäinen	-42	-78	-131	-226	-287
Konsernin liikevaihto yhteensä	1 518	1 531	4 537	5 447	6 961

Oikaistu käyttökate segmentteittäin milj. EUR	1.7.-30.9. 2024	1.7.-30.9. 2023	1.1.-30.9. 2024	1.1.-30.9. 2023	1.1.-31.12. 2023
Europe	59	-29	91	144	148
Americas	5	53	49	232	285
Ferrochrome	29	21	73	73	96
Muu toiminta ja sisäiset erät	-8	5	-34	-4	-12
Konsernin oikaistu käyttökate yhteensä	86	51	180	445	517

Käyttökateen ja liiketuloksen vertailukelpoisuuteen vaikuttavat erät segmentteittäin milj. EUR	1.7.-30.9. 2024	1.7.-30.9. 2023	1.1.-30.9. 2024	1.1.-30.9. 2023	1.1.-31.12. 2023
Europe	-4	—	-2	-7	-52
Americas	—	-5	—	-8	-16
Ferrochrome	—	—	—	—	-3
Muu toiminta	0	-28	-4	-29	-31
Konsernin vertailukelpoisuuteen vaikuttavat erät käyttökatteessa yhteensä	-5	-33	-6	-44	-102
Europe	5	—	5	-2	-8
Americas	—	—	—	—	-264
Konsernin vertailukelpoisuuteen vaikuttavat erät liiketuloksessa yhteensä	1	-33	-1	-47	-374

Käyttökate segmentteittäin milj. EUR	1.7.-30.9. 2024	1.7.-30.9. 2023	1.1.-30.9. 2024	1.1.-30.9. 2023	1.1.-31.12. 2023
Europe	54	-29	88	138	96
Americas	5	48	49	223	270
Ferrochrome	29	21	73	73	93
Muu toiminta ja sisäiset erät	-8	-22	-37	-33	-43
Konsernin käyttökate yhteensä	81	18	174	401	416

Oikaistu liiketulos segmentteittäin milj. EUR	1.7.-30.9. 2024	1.7.-30.9. 2023	1.1.-30.9. 2024	1.1.-30.9. 2023	1.1.-31.12. 2023
Europe	30	-59	5	55	29
Americas	-3	37	25	182	225
Ferrochrome	15	7	29	37	44
Muu toiminta ja sisäiset erät	-11	2	-44	-14	-26
Konsernin oikaistu liiketulos yhteensä	31	-12	15	261	274

Liiketulos segmenteittäin milj. EUR	1.7.-30.9. 2024	1.7.-30.9. 2023	1.1.-30.9. 2024	1.1.-30.9. 2023	1.1.-31.12. 2023
Europe	31	-59	7	46	-31
Americas	-3	32	25	174	-54
Ferrochrome	15	7	29	37	41
Muu toiminta ja sisäiset erät	-11	-26	-48	-44	-56
Konsernin liiketulos yhteensä	32	-45	14	214	-100

Poistot segmenteittäin milj. EUR	1.7.-30.9. 2024	1.7.-30.9. 2023	1.1.-30.9. 2024	1.1.-30.9. 2023	1.1.-31.12. 2023
Europe	-28	-30	-86	-89	-119
Americas	-8	-16	-24	-49	-60
Ferrochrome	-15	-14	-44	-36	-50
Muu toiminta	-4	-3	-11	-10	-14
Konsernin poistot yhteensä	-55	-63	-165	-184	-242

Investoinnit segmenteittäin milj. EUR	1.7.-30.9. 2024	1.7.-30.9. 2023	1.1.-30.9. 2024	1.1.-30.9. 2023	1.1.-31.12. 2023
Europe	17	12	67	31	64
Americas	5	9	15	14	32
Ferrochrome	9	5	21	17	32
Muu toiminta	6	4	30	22	41
Konsernin investoinnit yhteensä	37	31	133	84	170

Henkilöstö kauden lopussa segmenteittäin, kokoaikaiseksi muutettuna ¹⁾	30.9. 2024	30.9. 2023	30.9. 2024	30.9. 2023	31.12. 2023
Europe	5 759	5 794	5 759	5 794	5 791
Americas	1 797	1 826	1 797	1 826	1 808
Ferrochrome	469	469	469	469	462
Muu toiminta	412	389	412	389	392
Konsernin henkilöstö kauden lopussa yhteensä	8 436	8 478	8 436	8 478	8 453

¹⁾ Vuoden 2024 ensimmäisellä neljänneksellä Henkilöstö kauden lopussa segmenteittäin, kokoaikaiseksi muutettuna on määritelty uudelleen ja vertailukausien luvut esitetään vastaavasti.

Konsernin tunnusluvut ja vaihtoehtoiset tunnusluvut

Konsernin tunnusluvut

milj. EUR, ellei muuta mainittu	1.7.-30.9. 2024	1.7.-30.9. 2023	1.1.-30.9. 2024	1.1.-30.9. 2023	1.1.-31.12. 2023
Toiminnan laajuus					
Sijoitettu pääoma kauden lopussa	4 079	4 531	4 079	4 531	4 204
Investoinnit	37	31	133	84	170
Henkilöstömäärä kauden lopussa, kokoaikaiseksi muutettuna ¹⁾	8 436	8 478	8 436	8 478	8 453
- keskimäärin kauden aikana ¹⁾	8 416	8 443	8 448	8 394	8 412
Henkilöstön lukumäärä kauden lopussa ¹⁾	8 802	8 796	8 802	8 796	8 750
Kannattavuus					
Oikaistu käyttökate	86	51	180	445	517
Käyttökateen vertailukelpoisuuteen vaikuttavat erät	-5	-33	-6	-44	-102
Käyttökate	81	18	174	401	416
Osakekohtainen tulos, EUR	0,05	-0,13	-0,02	0,30	-0,26
Laimennusvaikutuksella oikaistu osakekohtainen tulos, EUR	0,05	-0,11	0,00	0,29	-0,22
Oman pääoman tuotto (ROE), 12 kk liukuva, % ²⁾	-6,6	10,9	-6,6	10,9	-2,6
Sijoitetun pääoman tuotto (ROCE), 12 kk liukuva, % ²⁾	-7,1	5,3	-7,1	5,3	-2,1
Rahoitus ja taloudellinen asema					
Korollinen nettovelka kauden lopussa	212	29	212	29	-60
Korollinen nettovelka/oikaistu käyttökate ²⁾	0,8	0,1	0,8	0,1	-0,1
Omavaraisuusaste kauden lopussa, %	60,9	66,4	60,9	66,4	63,8
Velkaantumisaste kauden lopussa, %	5,8	0,7	5,8	0,7	-1,6
Oma pääoma/osake kauden lopussa, EUR	8,56	9,53	8,56	9,53	8,73

¹⁾ Vuoden 2024 ensimmäisellä neljänneksellä luvut on määritetty uudelleen ja vertailukausien luvut esitetään vastaavasti.

²⁾ Vertailukausien tiedot sisältävät myös lopetettujen toimintojen vaikutuksen, katso tarkempi selvitys liitetiedosta 1.

Tunnuslukujen täsmäyslaskelmat IFRS-lukuihin

milj. EUR, ellei muuta mainittu	1.7.-30.9. 2024	1.7.-30.9. 2023	1.1.-30.9. 2024	1.1.-30.9. 2023	1.1.-31.12. 2023
Käyttökate					
Liiketulos	32	-45	14	214	-100
Poistot	55	63	165	184	242
Arvonalentumiset	-5	0	-5	2	274
Käyttökate	81	18	174	401	416

Käyttökateen ja liiketuloksen vertailukelpoisuuteen vaikuttavat erät

Tappio konserniyhtiöiden ja liiketoimintojen luovutuksista	—	-26	-3	-26	-26
Varaus tappiollisesta sopimuksesta	—	—	—	-7	-7
Uudelleenjärjestelykulut	-5	-7	-6	-12	-50
Vaihto-omaisuuden arvomuutokset	0	—	2	—	-20
Käyttökateen vertailukelpoisuuteen vaikuttavat erät	-5	-33	-6	-44	-102
Pitkäaikaisten varojen arvonalentumiset	5	—	5	-2	-272
Liiketuloksen vertailukelpoisuuteen vaikuttavat erät	1	-33	-1	-47	-374

Vuoden 2024 vertailukelpoisuuteen vaikuttavat erät sisältävät vuonna 2023 kirjattujen Saksan uudelleenjärjestelyihin liittyvien varausten tarkistukset, jotka johtivat 5 milj. euron lisäykseen. Samalla peruttiin vuonna 2023 kirjattu 5 milj. euron arvonalentuminen. 3 milj. euron tappio konserniyhtiöiden ja liiketoimintojen luovutuksista liittyy lopulliseen sopimukseen sulkutilin päättämisestä osana Long Products -liiketoimintojen myyntiä.

Vertailukelpoisuuteen vaikuttavat erät vuonna 2023 sisältävät loppujen Long Products -liiketoimintojen myynnin Degerforsissa ja Storforsissa Ruotsissa, josta kirjattiin 26 milj. euron tappio; 7 milj. euron varauksen tappiollisesta sopimuksesta liittyen metallijauhetehtaaseen Saksassa; ja 20 milj. euron alaskirjauksen liittyen propaanivarastoon. Outokumpu kirjasi myös 50 milj. euron uudelleenjärjestelykulut, josta 26 milj. euroa liittyy Saksan uudelleenjärjestelyihin ja 16 milj. euroa uudelleen neuvoteltuun kuumavalssaus sopimukseen Americas-liiketoiminta-alueella; näihin kahteen erään liittyy on kirjattu 5 milj. euron ja 264 milj. euron arvonalentumiset vastaavasti.

Oikaistu käyttökate

Käyttökate	81	18	174	401	416
Käyttökateen vertailukelpoisuuteen vaikuttavat erät	5	33	6	44	102
Oikaistu käyttökate	86	51	180	445	517

Oikaistu liiketulos

Liiketulos	32	-45	14	214	-100
Liiketuloksen vertailukelpoisuuteen vaikuttavat erät	-1	33	1	47	374
Oikaistu liiketulos	31	-12	15	261	274

milj. EUR, ellei muuta mainittu	1.7.-30.9. 2024	1.7.-30.9. 2023	1.1.-30.9. 2024	1.1.-30.9. 2023	1.1.-31.12. 2023
Osakekohtainen tulos					
Tilikauden tulos	20	-55	-8	131	-111
Osakkeiden osakeantioikaistu painotettu keskimääräinen lukumäärä, 1 000 kpl ¹⁾	423 686	433 829	424 423	435 661	435 090
Osakekohtainen tulos, EUR	0,05	-0,13	-0,02	0,30	-0,26

Laimennusvaikutuksella oikaistu osakekohtainen tulos

Tilikauden tulos	20	-55	-8	131	-111
Vaihtovelkakirjalainan korkokulut	3	3	8	8	10
Laskennallinen vero vaihtovelkakirjalainan korkokuluihin liittyen	-1	-1	-2	-2	-2
Laimennusvaikutuksella oikaistu tilikauden tulos	23	-53	-2	137	-103
Osakkeiden osakeanti- ja laimennusvaikutuksella oikaistu painotettu keskimääräinen lukumäärä, 1 000 kpl ¹⁾	470 951	474 077	471 011	476 515	475 844
Laimennusvaikutuksella oikaistu osakekohtainen tulos, EUR	0,05	-0,11	0,00	0,29	-0,22

Sijoitetun pääoman tuotto, 12 kk liukuva (ROCE) ²⁾

Liiketulos (neljän vuosineljänneksen liukuva)	-300	245	-300	245	-100
Osuus osakkuusyhtiöiden tuloksista (neljän vuosineljänneksen liukuva)	2	3	2	3	4
Yhteensä	-298	248	-298	248	-97
Sijoitettu pääoma (neljän vuosineljänneksen liukuva keskiarvo)	4 224	4 648	4 224	4 648	4 528
Sijoitetun pääoman tuotto, 12 kk liukuva (ROCE), %	-7,1	5,3	-7,1	5,3	-2,1

Sijoitettu pääoma

Oma pääoma	3 626	4 135	3 626	4 135	3 762
Pitkäaikaiset korolliset velat	248	355	248	355	359
Lyhytaikaiset korolliset velat	205	41	205	41	82
Sijoitettu pääoma	4 079	4 531	4 079	4 531	4 204

Oman pääoman tuotto, 12 kk liukuva (ROE) ²⁾

Tilikauden tulos (neljän vuosineljänneksen liukuva)	-250	451	-250	451	-106
Oma pääoma (neljän vuosineljänneksen liukuva keskiarvo)	3 796	4 123	3 796	4 123	4 044
Oman pääoman tuotto, 12 kk liukuva (ROE), %	-6,6	10,9	-6,6	10,9	-2,6

Investoinnit

Investoinnit aineellisiin käyttöomaisuushyödykkeisiin ja aineettomiin hyödykkeisiin	36	31	127	73	146
Osakesijoitukset käypään arvoon muiden laajan tuloksen erien kautta	1	0	2	11	14
Investoinnit osakkuusyhtiöihin	—	—	13	—	10
Investoinnit pitkäaikaisiin omaisuuseriin	37	31	143	84	170
Investoinnit päästöoikeuksiin	—	—	-10	—	—
Investoinnit	37	31	133	84	170

¹⁾ Ei sisällä hankittuja omia osakkeita.

²⁾ Vertailukausien tiedot sisältävät myös lopetettujen toimintojen vaikutuksen, katso tarkempi selvitys liitetiedosta 1.

milj. EUR, ellei muuta mainittu	1.7.-30.9. 2024	1.7.-30.9. 2023	1.1.-30.9. 2024	1.1.-30.9. 2023	1.1.-31.12. 2023
Korollinen velka ja nettovelka					
Pitkäaikaiset korolliset velat	248	355	248	355	359
Lyhytaikaiset korolliset velat	205	41	205	41	82
Korollinen velka	453	396	453	396	441
Rahavarat	-241	-367	-241	-367	-502
Korollinen nettovelka	212	29	212	29	-60
Korollinen nettovelka/oikaistu käyttökate ¹⁾					
Korollinen nettovelka	212	29	212	29	-60
Oikaistu käyttökate (neljän vuosineljänneksen liukuva)	252	555	252	555	517
Korollinen nettovelka/oikaistu käyttökate	0,8	0,1	0,8	0,1	-0,1
Omavaraisuusaste					
Oma pääoma	3 626	4 135	3 626	4 135	3 762
Taseen loppusumma	5 983	6 240	5 983	6 240	5 927
Saadut ennakot	-27	-16	-27	-16	-31
Yhteensä	5 957	6 224	5 957	6 224	5 897
Omavaraisuusaste, %	60,9	66,4	60,9	66,4	63,8
Velkaantumisaste (gearing)					
Nettovelka	212	29	212	29	-60
Oma pääoma	3 626	4 135	3 626	4 135	3 762
Velkaantumisaste (gearing), %	5,8	0,7	5,8	0,7	-1,6
Oma pääoma/osake					
Oma pääoma	3 626	4 135	3 626	4 135	3 762
Osakkeiden osakeantioikaistu lukumäärä kauden lopussa, 1 000 kpl ²⁾	423 686	433 833	423 686	433 833	431 191
Oma pääoma/osake, EUR	8,56	9,53	8,56	9,53	8,73

¹⁾ Vertailukausien tiedot sisältävät myös lopetettujen toimintojen vaikutuksen, katso tarkempi selvitys liitetiedosta 1.

²⁾ Ei sisällä hankittuja omia osakkeita.

Taloudellisten tunnuslukujen laskentaperusteet

Tunnusluku	Käyttötarkoitus	Laskentaperuste
Liiketulos	Liiketulos on konsernin taloudellisen tuloksen mittari.	Tilikauden tulos ilman tuloveroja, rahoitustuottoja ja -kuluja ja osuuksia osakkuusyhtiöiden tuloksista
Käyttökate	Käyttökate on konsernin taloudellisen tuloksen mittari.	Liiketulos ennen poistoja ja arvonalentumisia
Käyttökateen tai liiketuloksen vertailukelpoisuuteen vaikuttavat erät	Käyttökateen tai liiketuloksen vertailukelpoisuuteen vaikuttavien erien oikaisun tarkoitus on parantaa taloudellisen tuloksen vertailukelpoisuutta raportointikausien välillä.	Olenaiset tuotto- ja kuluerät, jotka vaikuttavat vertailukelpoisuuteen kausien välillä, koska ne ovat luonteeltaan, kooltaan tai esiintymistiheydeltään poikkeuksellisia, liittyen esimerkiksi konserninlaajuisiin uudelleenjärjestelyihin, tai omaisuuden tai liiketoimintojen myynteihin.
Oikaistu käyttökate tai liiketulos	Oikaistu käyttökate on Outokummun tärkein taloudellisen raportoinnin tulostulosmittari.	Käyttökate tai liiketulos +/- vertailukelpoisuuteen vaikuttavat erät
Sijoitettu pääoma	Sijoitettu pääoma on mittari konsernin toimintaan sijoitetun pääoman määrälle.	Oma pääoma + korollinen velka
Sidottu pääoma (segmenttiraportointi)	Sidottu pääoma on mittari konsernin toimintaan sijoitetun pääoman määrälle. Sitä käytetään liiketoiminta-alueiden nettovarojen mittarina.	Sijoitettu pääoma – rahavarat – osuudet osakkuusyhtiöissä – osakesijoitukset käypään arvoon muiden laajan tuloksen erien kautta – käypään arvoon tulosvaikutteisesti kirjattavat sijoitukset – laskennalliset verosaamiset (netto) – myytävissä olevat varat (netto) + velvoitteet työsuhde-etuuksista (netto)
Sijoitetun pääoman tuotto, 12 kk liukuva (ROCE)	Sijoitetun pääoman tuotto on mittari lisäarvosta, jonka konserni tuottaa toimintaansa sijoitetulle pääomalle.	$\frac{\text{Liiketulos} + \text{osuus osakkuusyhtiöiden tuloksista (neljän vuosineljänneksen liukuva)}}{\text{Sijoitettu pääoma (neljän vuosineljänneksen liukuva keskiarvo)}} \times 100$
Sidotun pääoman tuotto, 12 kk liukuva (ROOC) (segmenttiraportointi)	Sidotun pääoman tuotto on sisäinen mittari lisäarvosta, jonka liiketoiminta-alue tuottaa toimintaan sijoitetulle pääomalle.	$\frac{\text{Oikaistu liiketulos (neljän vuosineljänneksen liukuva)}}{\text{Sidottu pääoma (neljän vuosineljänneksen liukuva keskiarvo)}} \times 100$
Oman pääoman tuotto, 12 kk liukuva (ROE)	Oman pääoman tuotto kertoo lisäarvosta, jonka konserni tuottaa osakkeenomistajien konserniin sijoittamalle pääomalle.	$\frac{\text{Tilikauden tulos (neljän vuosineljänneksen liukuva)}}{\text{Oma pääoma (neljän vuosineljänneksen liukuva keskiarvo)}} \times 100$
Korollinen velka	Korollinen velka kertoo velkarahoituksen tasosta konsernissa.	Pitkä- ja lyhytaikaiset korolliset velat
Korollinen nettovelka	Korollinen nettovelka kertoo velkarahoituksen tasosta konsernissa.	Korollinen velka – rahavarat
Omavaraisuusaste	Omavaraisuusaste kertoo konsernin varojen oman pääoman ehtoisen rahoituksen osuuden ja on mittari konsernin rahoitusriskitasosta.	$\frac{\text{Oma pääoma}}{\text{Taseen loppusumma – saadut ennakot}} \times 100$
Velkaantumisaste (gearing)	Velkaantumisaste eli gearing kertoo konsernin rahoitusriskitasosta ja velan määrästä suhteessa omaan pääomaan.	$\frac{\text{Korollinen nettovelka}}{\text{Oma pääoma}} \times 100$
Korollinen nettovelka/oikaistu käyttökate	Korollinen nettovelka jaettuna oikaistulla käyttökateella kertoo konsernin velkaantumisasteesta.	$\frac{\text{Korollinen nettovelka}}{\text{Oikaistu käyttökate (neljän vuosineljänneksen liukuva)}}$
Investoinnit	Investoinnit kertovat tulevia kassavirtoja tuottaviin omaisuuseriin tehtyjen sijoitusten määrän.	Investoinnit aineellisiin käyttöomaisuushyödykkeisiin ja aineettomiin hyödykkeisiin pl. päästöoikeudet; sijoitukset käypään arvoon muiden laajan tuloksen erien kautta kirjattaviin osakkeisiin ja osakkuusyhtiöihin sekä liiketoimintojen hankinnat
Vapaa rahavirta	Rahavirtaan liittyvä mittari, joka kuvaa liiketoiminnan rahavirtaa investointien jälkeen käytettäväksi esim. osinkoihin ja velkoihin.	Rahavirta ennen rahoitusta

Tunnusluku	Käyttötarkoitus	Laskentaperuste
Osakekohtainen tulos	Osakekohtainen tulos on IFRS-standardeissa määritelty tunnusluku.	Emoyhtiön omistajille kuuluva tilikauden tulos Osakkeiden osakeantioikaistu painotettu keskimääräinen lukumäärä kauden aikana
Laimennusvaikutuksella oikaistu osakekohtainen tulos	Laimennusvaikutuksella oikaistu osakekohtainen tulos on IFRS-standardeissa määritelty tunnusluku.	Emoyhtiön omistajille kuuluva tilikauden tulos + vaihtovelkakirjalainan korkokulut verojen jälkeen Osakkeiden osakeanti- ja laimennusvaikutuksella oikaistu painotettu keskimääräinen lukumäärä kauden aikana
Oma pääoma/osake	Oma pääoma/osake osoittaa konsernin nettovarat suhteessa osakkeiden määrään ja on mittari, joka indikoi yhtiön osakkeen arvoa.	Emoyhtiön omistajille kuuluva oma pääoma Osakkeiden osakeantioikaistu lukumäärä kauden lopussa
Henkilöstömäärä kokoaikaiseksi muutettuna		Henkilöstömäärä muutettuna kokoaikaista työaikaa vastaavaksi; luku ei sisällä 6 kuukautta ylittävällä sairauslomalla tai vanhempainvapaalla olevia henkilöitä, henkilöitä, joiden työsuhde on päätetty ja jotka ovat irtisanomisajalla ilman työvelvoitetta eikä väliaikaista työvoimaa