

outokumpu 



Teemme töitä kohti maailmaa, joka kestää ikuisesti.

**Outokummun
tammi-kesäkuun
2024 puolivuosisikatsaus**

Sisältö

Outokummun tammi–kesäkuun 2024 puolivuosisikatsaus	3
Toimitusjohtaja Heikki Malinen	4
Näkymät seuraavalle neljännekselle	4
Tulos	5
Strategian toteutus	8
Vastuullisuus	9
Rahoitus ja rahavirta	10
Markkinakehitys	12
Europe-liiketoiminta-alue	13
Americas-liiketoiminta-alue	14
Ferrochrome-liiketoiminta-alue	15
Henkilöstö	16
Osakkeet	16
Riskit ja epävarmuustekijät	17
Raportointikauden muut tapahtumat	18
Varsinainen yhtiökokous 2024	18
Osinko	18
Raportointikauden jälkeiset tapahtumat	18
Taloudelliset tiedot	19
Tulosjulkistusajankohdat	37

Outokummun tammi–kesäkuun 2024 puolivuositiedot

Kannattavuus parani hyvin ensimmäisestä neljänneksestä Europe-liiketoiminta-alueen ansiosta

Vuoden 2024 toinen neljännes lyhyesti

- Ruostumattoman teräksen toimitukset olivat 468 000 tonnia (502 000 tonnia)*.
- Oikaistu käyttökate oli 56 milj. euroa (190 milj. euroa).
- Käyttökate oli 56 milj. euroa (185 milj. euroa).
- Sijoitetun pääoman tuotto oli -8,7 % (11,4 %).
- Vapaa rahavirta oli 35 milj. euroa (-2 milj. euroa mukaan lukien lopetetut toiminnot).
- Osakekohtainen tulos oli -0,01 euroa (0,21 euroa).
- Suomen poliittisen lakon negatiivinen vaikutus tulokseen oli noin 30 milj. euroa.
- Varsinainen yhtiökokous hyväksyi vuodelta 2023 maksettavaksi osinkoa 0,26 euroa osakkeelta. Toisella neljänneksellä maksettiin osinkoa 110 milj. euroa.
- Marc-Simon Schaar nimitettiin Outokummun uudeksi talous- ja rahoitusjohtajaksi 22.4.2024 yhtiön kerrottua, että talous- ja rahoitusjohtaja Pia Aaltonen-Forsell jättää tehtävänsä.
- Raportointikauden jälkeen 9.7.2024 Kati ter Horst nimitettiin Outokummun uudeksi toimitusjohtajaksi viimeistään 9.10.2024 alkaen yhtiön kerrottua, että toimitusjohtaja Heikki Malinen jättää yhtiön.

Tammi–kesäkuu 2024 lyhyesti

- Ruostumattoman teräksen toimitukset olivat 912 000 tonnia (1 007 000 tonnia)*.
- Oikaistu käyttökate oli 94 milj. euroa (394 milj. euroa).
- Käyttökate oli 93 milj. euroa (383 milj. euroa).
- Sijoitetun pääoman tuotto oli -8,7 % (11,4 %).
- Vapaa rahavirta oli 9 milj. euroa (158 milj. euroa mukaan lukien lopetetut toiminnot).
- Osakekohtainen tulos oli -0,07 euroa (0,43 euroa).
- Suomen poliittisen lakon negatiivinen vaikutus tulokseen oli noin 60 milj. euroa.
- Viimeisin osakkeiden takaisinosto-ohjelma saatiin päätökseen 29.2.2024, ja Outokumpu hankki ensimmäisen neljänneksen aikana 8 357 545 osaketta.

*Suluissa olevat luvut viittaavat edellisvuoden vastaavaan ajanjaksoon, ellei toisin mainita.

Tunnusluvut (milj. EUR, ellei muuta mainittu)	Q2/24	Q2/23	Q1/24	Q1-Q2/24	Q1-Q2/23	2023
Liikevaihto	1 540	1 911	1 479	3 019	3 916	6 961
Käyttökate	56	185	37	93	383	416
Oikaistu käyttökate ¹⁾	56	190	38	94	394	517
Liiketulos	1	124	-19	-18	259	-100
Oikaistu liiketulos ¹⁾	1	129	-17	-16	273	274
Tulos ennen veroja	-7	119	-29	-36	247	-133
Tilikauden tulos	-5	89	-23	-28	186	-111
Osakekohtainen tulos	-0,01	0,21	-0,05	-0,07	0,43	-0,26
Sijoitetun pääoman tuotto, 12 kk liukuva (ROCE), % ²⁾	-8,7	11,4	-5,7	-8,7	11,4	-2,1
Investoinnit	37	38	59	96	53	170
Vapaa rahavirta ³⁾	35	-2	-26	9	158	290
Ruostumattoman teräksen toimitukset, 1000 tonnia	468	502	444	912	1 007	1 906
Tilikauden tulos kaikista toiminnoista sisältäen lopetetut toiminnot	-5	89	-23	-28	192	-106

¹⁾ Oikaistu käyttökate tai liiketulos = Käyttökate tai liiketulos – vertailukelpoisuuteen vaikuttaviksi luokitellut erät.

²⁾ Tasekomponentti 2022 sisältää lopetettujen toimintojen oman pääoman.

³⁾ Vuoden 2023 vertailukaudet sisältävät lopetetut toiminnot.

Vuoden 2022 aikana Outokumpu kertoi allekirjoittaneensa sopimuksen myydäkseen valtaosan pitkien tuotteiden toiminnastaan Marcegaglia Steel -konsernille, ja yhtiö luokitteli Long Products -liiketoiminnan myytävät yksiköt myytävänä oleviksi varoiksi ja raportoi ne lopetettuina toimintoina. Yrityskauppa saatiin päätökseen 3.1.2023, ja 5 milj. euron myyntivoitto kirjattiin lopetettuihin toimintoihin. Tässä raportissa kaikki vertailuluvut koskevat jatkuvia toimintoja ilman myyntivoiton vaikutusta, ellei toisin mainittu.

Toimitusjohtaja Heikki Malinen

Oltuani neljä vuotta Outokummun toimitusjohtajana olen ylpeä siitä, mitä Outokummun tiimi on saavuttanut. Olemme ruostumattoman teräksen vastuullisuusjohtaja, jolla on toimialan vahvin tase. Toimitusjohtajakauteni aikana olemme onnistuneesti pienentäneet riskiä yhtiössä ja vahvistaneet ydinliiketoimintoja erityisesti Amerikoissa. Olemme rakentaneet vahvan pohjan strategian kolmanteen vaiheeseen. Tavoitteenamme on yhä luoda arvoa osakkeenomistajillemme pitkällä aikavälillä. Vuodesta 2022 olemme palauttaneet osakkeenomistajillemme 476 miljoonaa euroa.

Yhtiö on jatkossa hyvissä käsissä. Seuraajakseni on nimitetty Kati ter Horst, ja toivon hänelle mitä parhaita menestystä. Katilla on laaja kokemus prosessiteollisuudesta, ja hän on ollut Outokummun hallituksen jäsen kahdeksan vuotta. Varmistamme yhdessä sujuvan siirtymän.

Vuoden 2024 toisella neljänneksellä Outokummun oikaistu käyttökate kasvoi 56 miljoonaan euroon, ja toiminnot normalisoituivat Suomen pitkän poliittisen lakon jälkeen. Lakko painoi oikaistua käyttökatettamme noin 60 miljoonalla eurolla vuoden alkupuoliskon aikana.

Ruostumattoman teräksen toimitukset kasvoivat toisella neljänneksellä 5 % edellisestä neljänneksestä. Huolimatta lopputuotteiden heikosta kysynnästä kierrätysteräsmarkkinat olivat yhä kireät, mikä vaikutti negatiivisesti kannattavuuteemme koko neljänneksen ajan. Kierrätysteräsmarkkinoiden kireydestä huolimatta meillä ei ole ollut minkäänlaisia saatavuusongelmia.

Europe-liiketoiminta-alueen oikaistu käyttökate oli 28 miljoonaa euroa. Ruostumattoman teräksen toimitukset kasvoivat 4 % edellisestä neljänneksestä. Kannattavuus parani, mikä heijastaa markkinoiden asteittaista toipumista vuoden 2023 kolmannen neljänneksen pohjalukemista.

Vaikka markkinat ovat jatkaneet toipumistaan, Euroopan toimintaympäristö on yhä varsin vaikea. Euroopan talous kohtaa monia rakenteellisia haasteita, jotka johtuvat

Näkymät vuoden 2024 kolmannelle neljännekselle

Kolmannella neljänneksellä konsernin ruostumattoman teräksen toimitusten arvioidaan olevan samalla tasolla kuin toisella neljänneksellä.

Euroopan markkinoiden hitaan toipumisen arvioidaan jatkuvan, kun taas Americas-liiketoiminta-alueella markkinaympäristön odotetaan pysyvän pehmeänä.

Kierrätysteräsmarkkinoiden odotetaan pysyvän kireinä.

Ukrainan sodasta, vihreän siirtymän rahoittamisesta ja lisääntyvästä deglobalisaatiosta. Jotta voimme tehdä tulosta tällaisessa toimintaympäristössä, meidän on kiihdytettävä toimenpiteitämme kustannuskilpailukyvyyn parantamiseksi Euroopassa erityisesti ruostumattoman teräksen perustuotteiden tuotannossa. Tavoitteenamme ovat lisäkustannussäästöt ja perustuotteiden tuotannon optimointi Saksassa ja Suomessa. Tornion tehtaamme on Euroopan kustannustehokkain tehdas suurissa tuotantomäärissä. Haluamme lisäksi entisestään hyödyntää sen rakenteellisen edun, jonka puhdas ja hinnaltaan kilpailukykyinen pohjoismainen energia meille tuo. Outokumpu on markkinajohtaja Euroopassa, ja haluamme varmistaa asemamme ja pitää siitä kiinni.

Americas-liiketoiminta-alueella oikaistu käyttökate oli 21 miljoonaa euroa, ja ruostumattoman teräksen toimitukset kasvoivat 7 %. Kannattavuuteen vaikuttivat kuitenkin negatiivisesti lisäkunnossapitotyöt, jotka johtuivat tilapäisistä tuotannon haasteista. Markkinaympäristö pehmeni toisella neljänneksellä, ja tuonti Meksikoon häiritsee kysynnän ja tarjonnan alueellista tasapainoa. Silti pitkän aikavälin näkemyksemme Yhdysvaltojen markkinoista on erittäin hyvä.

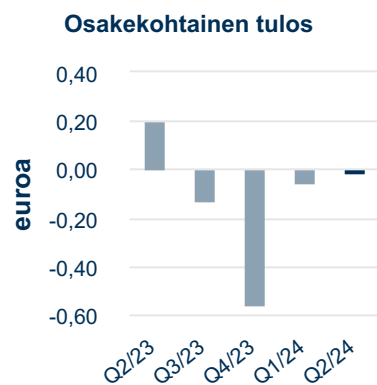
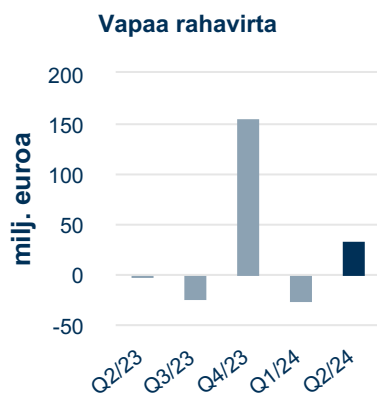
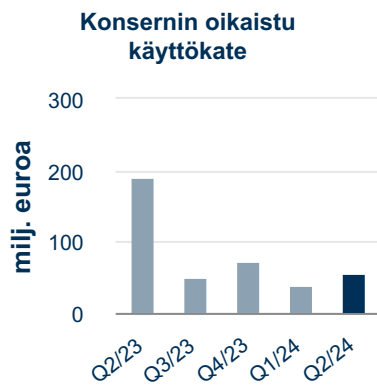
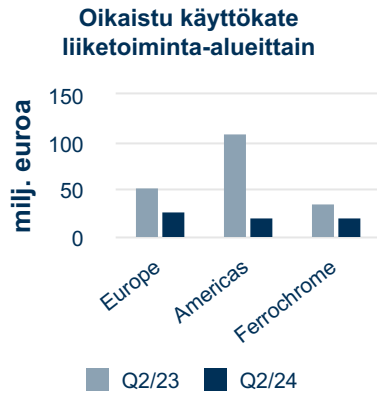
Ferrochrome-liiketoiminta-alueen oikaistu käyttökate oli 22 miljoonaa euroa. Ferrokromin markkinat ovat parantuneet neljänneksen aikana, ja asemamme on vahvistunut, koska omistamme EU-alueen ainoan kromikaivoksen, ja ferrokromimme hiilijalanjälki on maailman pienin.

Tämä on viimeinen osavuosisikatsaukseni Outokummun toimitusjohtajana, joten haluan kiittää työntekijöitämme, asiakkaitamme, toimittajiamme ja osakkeenomistajiamme yhteistyöstä viime vuosina. Matka on ollut upea. Odotan ilolla näkeväni yhtiön siirtyvän kasvuvaiheeseen, kun taloudessa käynnistyy seuraava suhdanne. Outokumpu on valmis markkinoiden seuraavaan nousuun.

Nykyisillä raaka-ainehinnoilla ennustetaan toteutuvan jonkin verran raaka-aineisiin liittyviä varasto- ja metallijohdannaisvoittoja kolmannella neljänneksellä.

Ohjeistus vuoden 2024 kolmannelle neljännekselle:

Vuoden 2024 kolmannen neljänneksen oikaistun käyttökatteen arvioidaan olevan samalla tasolla kuin toisella neljänneksellä tai kasvavan toisesta neljänneksestä.



Tulos

Toinen neljännes 2024 verrattuna toiseen neljännekseen 2023

Outokummun liikevaihto laski vuoden 2024 toisella neljänneksellä 1 540 milj. euroon vertailukaudesta (1 911 milj. euroa). Ruostumattoman teräksen toimitukset laskivat 7 %, kun Americas-liiketoiminta-alueen toimitusten kasvu kumosi osittain toimitusmäärien merkittävän laskun Europe-liiketoiminta-alueella.

Oikaistu käyttökate laski vuoden 2024 toisella neljänneksellä 56 milj. euroon (190 milj. euroa), ja siihen vaikutti negatiivisesti Suomen poliittinen lakko. Lakko vaikutti epäsuorasti myös yhtiön toimintoihin muissa maissa sisäisten materiaalivirtojen kautta sekä Euroopassa että Amerikoissa. Lakon negatiivinen taloudellinen vaikutus Outokummun oikaistuun käyttökatteeseen oli toisella neljänneksellä noin 30 milj. euroa.

Vuoden 2024 toisella neljänneksellä ruostumattoman teräksen toteutuneet hinnat nousivat pääasiassa siksi, että hinnat nousivat Euroopassa, minkä kumosi osittain hintojen lasku vertailukaudesta Amerikoissa.

Molempien ruostumattoman teräksen liiketoiminta-alueiden kannattavuutta painoi kierrätysteräksen markkinoiden kiristyminen. Muuttuvat kustannukset laskivat Europe-liiketoiminta-alueella energian ja tuotannon tarveaineiden hintojen laskiessa.

Ferrokromin myyntihinnan lasku vaikutti negatiivisesti Ferrochrome-liiketoiminta-alueen kannattavuuteen. Raaka-aineisiin liittyvät varasto- ja metallijohdannaistappiot olivat 8 milj. euroa (12 milj. euron tappiot).

Vuoden 2024 toisella neljänneksellä liike-tulos oli 1 milj. euroa (124 milj. euroa). 12 kk:n liukuva sijoitetun pääoman tuotto oli -8,7 % (11,4 %), mihin vaikuttivat pääasiassa kannattavuuden heikkeneminen ja merkittävä alaskirjaus, joka liittyy Americas-liiketoiminta-alueella vuoden 2023 lopussa uudelleen neuvoteltuun kuumavalssaussopimukseen.

Tilikauden tulos laski -5 milj. euroon vuoden 2024 toisella neljänneksellä (89 milj. euroa), ja osakekohtainen tulos oli -0,01 euroa (0,21 euroa). Nettorahoituskulut olivat vuoden 2024 toisella neljänneksellä 9 milj. euroa (7 milj. euroa), ja korkokulut pysyivät samalla tasolla 16 milj. eurossa (16 milj. euroa).

Toinen neljännes 2024 verrattuna ensimmäiseen neljännekseen 2024

Outokummun liikevaihto oli 1 540 milj. euroa vuoden 2024 toisella neljänneksellä (Q1/2024: 1 479 milj. euroa). Toisella neljänneksellä ruostumattoman teräksen toimitukset kasvoivat 5 % edellisestä neljänneksestä, ja kehitys oli positiivista sekä Europe-että Americas-liiketoiminta-alueilla.

Oikaistu käyttökate nousi toisella neljänneksellä 56 milj. euroon (Q1/2024: 38 milj. euroa). Poliittisen lakon yhteenlaskettu negatiivinen vaikutus oikaistuun käyttökatteeseen oli sama kuin edellisellä neljänneksellä, noin 30 milj. euroa.

Ruostumattoman teräksen toteutuneet hinnat laskivat toisella neljänneksellä hieman sekä Euroopassa että Amerikoissa. Kierrätysteräksen markkinat pysyivät kireinä koko neljänneksen ajan, mutta niiden negatiivista vaikutusta pienensi tehokas raaka-aineiden hankinta. Kunnossapidon kustannukset nousivat hieman toisella neljänneksellä, mutta kokonaisuudessaan kustannukset laskivat, koska lakon päätyttyä normalisoitunut liiketoiminta kattoi kiinteät kustannukset paremmin. Raaka-aineisiin liittyvät varasto- ja metallijohdannaistappiot olivat toisella neljänneksellä 8 milj. euroa (Q1/2024: 4 milj. euron tappiot).

Liiketulos oli vuoden 2024 toisella neljänneksellä 1 milj. euroa (Q1/2024: -19 milj. euroa). 12 kuukauden liukuva sijoitetun pääoman tuotto oli -8,7 % (Q1/2024: -5,7%), ja sen kehitykseen vaikuttivat pääasiassa kannattavuuden heikkeneminen ja merkittävä alaskirjaus, joka liittyy Americas-liiketoiminta-alueella vuoden 2023 lopussa uudelleen neuvoteltuun kuumavalssaussopimukseen ja joka vaikutti sekä ensimmäisen että toisen neljänneksen kannattavuuteen.

Tilikauden tulos oli toisella neljänneksellä -5 milj. euroa (Q1/2024: -23 milj. euroa), ja osakekohtainen tulos oli -0,01 euroa (Q1/2024: -0,05 euroa). Nettorahoituskulut olivat 9 milj. euroa (Q1/2024: 11 milj. euroa) ja korkokulut 16 milj. euroa (Q1/2024: 16 milj. euroa).

Tammi-kesäkuu 2024 verrattuna tammi-kesäkuuhun 2023

Tammi-kesäkuussa 2024 Outokummun liikevaihto laski 3 019 milj. euroon (3 916 milj. euroa). Ruostumattoman teräksen toimitukset laskivat tammi-kesäkuussa 9 % edellisvuodesta. Toimitusmäärät laskivat merkittävästi Europe-liiketoiminta-alueella ja kasvoivat Americas-liiketoiminta-alueella.

Outokummun oikaistu käyttökate oli 94 milj. euroa tammi-kesäkuussa 2024 (394 milj. euroa). Kannattavuuden laskun taustalla oli toimitusmäärien lasku Euroopassa sekä kiristyneiden kierrätysteräksen markkinoiden ja Suomen poliittisen lakon negatiiviset vaikutukset. Poliittisen lakon negatiivinen vaikutus oikaistuun käyttökatteeseen oli noin 60 milj. euroa. Poliittisen lakon vuoksi suurin osa Outokummun ruostumattoman teräksen ja ferrokromin toiminnoista Suomessa sekä Tornion satama olivat kiinni neljän viikon ajan. Lakko vaikutti epäsuorasti myös yhtiön toimintoihin muissa maissa sisäisten materiaalivirtojen kautta sekä Euroopassa että Amerikoissa.

Ruostumattoman teräksen toteutuneet hinnat nousivat hieman Euroopassa mutta laskivat Amerikoissa. Muuttuvien kustannusten lasku tuki jonkin verran kannattavuutta pääasiassa siksi, että sähkön ja tuotannon tarveaineiden hintojen laskivat. Ferrochrome-liiketoiminta-alueen kannattavuuden lasku johtui pääasiassa ferrokromin myyntihinnan laskusta. Raaka-aineisiin liittyvät varasto- ja metallijohdannaistappiot olivat 12 milj. euroa tammi-kesäkuussa 2024 verrattuna edellisvuoden 18 milj. euron tappioihin.

Liiketulos oli -18 milj. euroa (259 milj. euroa) tammi-kesäkuussa 2024. 12 kuukauden liukuva sijoitetun pääoman tuotto oli -8,7 % (11,4 %), mihin vaikuttivat pääasiassa kannattavuuden heikkeneminen ja merkittävä alaskirjaus, joka liittyy Americas-liiketoiminta-alueella vuoden 2023 lopussa uudelleen neuvoteltuun kuumavalssaussopimukseen.

Tilikauden tulos laski -28 milj. euroon (186 milj. euroa) tammi-kesäkuussa 2024, ja osakekohtainen tulos oli -0,07 euroa (0,43 euroa). Nettorahoituskulut olivat 20 milj. euroa (Q2/2023: 15 milj. euroa) ja korkokulut 32 milj. euroa (Q2/2023: 31 milj. euroa).

Oikaistu käyttökate segmenteittäin
(milj. EUR)

	Q2/24	Q2/23	Q1/24	Q1-Q2/24	Q1-Q2/23	2023
Europe	28	52	4	32	174	148
Americas	21	110	24	44	178	285
Ferrochrome	22	36	22	44	52	96
Muu toiminta ja sisäiset erät	-15	-8	-11	-26	-9	-12
Oikaistu käyttökate yhteensä	56	190	38	94	394	517

Käyttökateen vertailukelpoisuuteen
vaikuttavat erät (milj. EUR)

	Q2/24	Q2/23	Q1/24	Q1-Q2/24	Q1-Q2/23	2023
Europe	0	-1	2	2	-7	-52
Americas	—	-3	—	—	-3	-16
Ferrochrome	—	—	—	—	—	-3
Muu toiminta	0	-2	-3	-4	-2	-31
Käyttökateen vertailukelpoisuuteen vaikuttavat erät yhteensä	0	-5	-2	-2	-11	-102
Käyttökate yhteensä	56	185	37	93	383	416

Strategian toteutus

Taloudelliset tavoitteet		Q2/24	Kumulatiivinen	Tavoite
Käyttökattotason parannus ¹⁾	Milj. EUR	8	241	350
Korollisen nettovelan ja oikaistun käyttökattotason suhde		0,4	0,4	alle yhden

¹⁾ Tavoite päivitetty 7.5.2024.

Outokummun kolmivaiheinen strategia

Outokumpu julkisti kolmivaiheisen strategiansa marraskuussa 2020. Strategian ensimmäisessä vaiheessa tavoitteena oli yhtiön riskisyyden pienentäminen vuoden 2022 loppuun mennessä, ja se saatiin päätökseen kuusi kuukautta etuajassa. Niinpä Outokumpu käynnisti heinäkuussa 2022 strategian toisen vaiheen, joka jatkuu vuoden 2025 loppuun.

Strategian kolmas vaihe käynnistyy vuonna 2026 ja edellyttää todennäköisesti uusia investointeja. Outokumpu alkoi valmistella strategiansa kolmatta vaihetta jo vuonna 2023. Kolmannessa strategiavaiheessa yhtiö keskittyy vahvistamaan markkina-asemaansa ja monipuolistamaan toimintaansa maantieteellisesti. Painopistealueita ovat laajentuminen Amerikoissa, Euroopan kilpailukyky, arvoketjujen integrointi ja vastuullisuusjohtajuus mukaan lukien mahdollinen biokoksi-investointi.

Strategian toinen vaihe

Toisessa vaiheessa tavoitteena on vahvistaa Outokummun ydintoimintoja. Toisessa vaiheessa on kolme painopistealuetta, jotka ovat vastuullisuus, tuottavuuden tuoma kasvu ja asiakaslähtöinen toimintamalli. Outokumpu on yhä sitoutunut pääoman hallintaan ja pitää investoinnit 600 milj. eurossa vuosina 2023–2025. Lisäksi keskeistä on myös kasvanut painotus osakkeenomistajien tuottoihin.

Toisen vaiheen taloudellisina tavoitteina on parantaa käyttökattotason 350 milj. eurolla vuoden 2025 loppuun mennessä ja pitää korollisen nettovelan ja oikaistun käyttökattotason suhde alle yhden tavanomaisessa markkinatilanteessa. Toukokuussa 2024 Outokumpu nosti käyttökattotason parannustavoitettaan 200 milj. eurosta 350 milj. euroon painottaakseen yhtiön vahvaa keskittymistä jatkuvaan parantamiseen. Yhtiö odottaa saavuttavansa käyttökattotason lisäparannuksen kehittämällä entisestään toimintojensa tuloksentekokykyä ja tehokkuutta sekä keskittymällä liiketoiminnan kaupallisen puolen vahvistamiseen.

Strategian toiseen vaiheeseen Outokumpu otti käyttöön kaksi erilaista asiakasstrategiaa Europe-liiketoiminta-alueella. Tavoitteena on vahvistaa Outokummun kustannusjohtajuutta suurien tuotantomäärien ruostumattoman teräksen tuotteissa ja globaalia markkinajohtajuutta erikoistuotteissa. Americas-liiketoiminta-alueen alkuperäisenä tavoitteena on nostaa

kapasiteettia 80 kilotonnia pienillä investoinneilla, kuten kerrottiin kesäkuussa 2022. Ferrochrome-liiketoiminta-alueen strategian ydin on hiilineutraalius.

Hiilidioksidipäästöjen vähentäminen on yksi Outokummun strategian toisen vaiheen tärkeimmistä painopistealueista. Yhtiön tavoitteena oli vähentää päästöintensiteettiä 14 %:lla vuoden 2025 loppuun mennessä vuoden 2020 lähtötasosta. Vuoden 2023 lopussa yhtiö ylitti jo tämän tavoitteen ennätysellisen suuren 95 %:n kierrätysisällön, vähäpäästöisen sähkön ja operatiivisten parannusten avulla. Outokumpu etenee kohti keskipitkän aikavälin tavoitettaan vähentää päästöintensiteettiä 42 %:lla vuoteen 2030 mennessä.

Strategian eteneminen vuonna 2024

Outokumpu paransi toisella neljänneksellä vuotuista käyttökattotason 8 milj. eurolla ja vuoden alkupuoliskolla 55 milj. eurolla. Niinpä kumulatiivinen käyttökattotason parannus strategian toisen vaiheen alusta on 241 milj. euroa.

Käyttökattotason parantamiseen vaikuttivat toisella neljänneksellä tasaisesti sekä Europe- että Americas-liiketoiminta-alueella toteutetut projektit. Ferrochrome-liiketoiminta-alue etenee kohti hiilineutraaliustavoitettaan, mutta lisätuloksia strategisista projekteista on odotettavissa vasta vuoden lopussa.

Europe-liiketoiminta-alueella Outokumpu toi onnistuneesti Forta H -sarjan erikoistuotevalikoimaan ja toi siten markkinoille kevyen, iskunkestävän ja kustannustehokkaan materiaalin sähköautojen akkukomponentteihin. Yhtiö jatkaa nikkeliseos 825:n kaupallistamista ja on vähentänyt Degerforsin kvarttolevy tuotannon saannin ongelmia. Torniossa jo vuoden 2023 lopussa toteutetut saannin lisäparannukset on raportoitu käyttökattotason parannuksina. Americas-liiketoiminta-alueella Meksikossa San Luis Potosín lopputuotteiden rautatiekuljetusten osuus kasvoi, mikä paransi Outokummun asemaa sekä kustannuksissa että vastuullisuudessa.

Outokumpu on saanut päätökseen kaikkiaan yli 850 projektia parantaakseen käyttökattotason 350 milj. eurolla. Yhtiöllä on suunnitelmissaan yli 1 500 projektia, joista yli 250 projektia oli vuoden 2024 alkupuoliskon lopussa toteutusvaiheessa.

Vastuullisuus

Vastuullisuustunnuslukuja	Q2/24	Q2/23	Q1/24	Q1-Q2/24	Q1-Q2/23	2023
Kierrätys sisältö, %	95	94	95	95	94	95
Kaikkien työtaturmien taajuus (milj. työtuntia kohti)	1,4	1,2	1,2	1,3	1,5	1,5

Outokummun visiona on olla asiakkaan ensimmäinen valinta vastuullisessa ruostumattomassa teräksessä ja päämääränä työskennellä kohti maailmaa, joka kestää ikuisesti. Terästeollisuus aiheuttaa 7–9 % maailman kasvihuonekaasupäästöistä, mutta ruostumattomalla teräksellä on käänteentekevä rooli vihreän siirtymän kiihdyttämisessä. Outokumpu on sitoutunut rajoittamaan ilmaston lämpenemisen 1,5 asteeseen. Yhtiö on ilmastotavoitteiden lisäksi sitoutunut kiertotalouteen, energiatehokkuuden parantamiseen ja ympäristövahinkojen nollatasoon. Yhtiön tavoitteina on myös monimuotoisuuden, yhdenvertaisuuden ja osallisuuden vahvistaminen, vastuullinen toimitusketju sekä se, ettei yhtiössä satu yhtään tapaturmaa.

Kaksinkertaisen olennaisuusanalyysin pohjalta Outokumpu on sitoutunut YK:n kestävän kehityksen tavoitteisiin: edullinen ja puhdas energia, ihmisarvoinen työ ja talouskasvu, kestävä teollisuus, innovaatiot ja infrastruktuuri, vastuullinen kuluttaminen, ilmastoteot sekä yhteistyö tavoitteiden saavuttamiseksi.

Ilmasto ja kiertotalous

Outokumpu tukee asiakkaitaan hiilidioksidipäästöjen vähentämisessä, sillä yhtiön hiilijalanjälki on jopa 75 % pienempi kuin teollisuudenalan globaali keskiarvo. Outokummulla on kunnianhimoinen ilmastotavoite vähentää suoraa (soveltamisala 1), epäsuoria (soveltamisala 2) ja toimitusketjun (soveltamisala 3) päästöjä 42 % vuoteen 2030 mennessä vuoden 2016 lähtötasosta. Vuoden 2023 lopussa yhtiö oli vähentänyt päästöjä 27 % vuoden 2016 lähtötasosta, ja yhtiö jatkaa etenemistään kohti keskipitkän aikavälin tavoitettaan parantamalla tehokkuutta, vähentämällä fossiilisen energian käyttöä, siirtymällä kestäviin raaka-aineisiin kuten biokoksiin sekä selvittämällä hiilen talteenottoa.

Tällä hetkellä Outokummulla on vain yksi toiminnassa oleva kaivos, Kemin kromikaivos, ja Outokummun ferrokromin hiilijalanjälki on 67 % pienempi kuin teollisuudenalan keskiarvo. Vuonna 2023 Outokumpu eteni merkittävästi kohti Kemin kaivoksen tavoitetta hiilineutraaliudesta vuoteen 2025 mennessä.

Outokumpu on sitä mieltä, että hiilen hinnoittelu on merkittävä keino torjua ilmastomuutosta. Vähäpäästöinen ruostumaton teräs ja oma ferrokromituotanto Suomessa tarkoittavat, että Outokumpu on ainutlaatuisessa asemassa hyötyä hiilirajamekanismista.

Energiatehokkuus

Outokummulla on kunnianhimoinen tavoite parantaa energiatehokkuutta 8 %:lla vuoden 2024 loppuun mennessä konsernin toiminnoissa tammi–syyskuun 2022 lähtötasosta. Vuoden 2024 alkupuoliskon loppuun mennessä Outokumpu saavutti energiatehokkuudessa kumulatiivisen 347 gigawattitunnin parannuksen, joka on 56 % tavoitteesta. Neljä uutta investointiprojektia hyväksyttiin energiatehokkuuden parannusohjelmaan.

Turvallisuus

Turvallisuustuloksia mitataan kaikkien työtaturmien taajuudella, joka oli vuoden 2024 toisella neljänneksellä 1,4 (Q1/2024: 1,2; Q2/2023: 1,2). Vuoden 2024 alkupuoliskolla se parani edellisvuodesta ja oli 1,3 (1,5). Vahvasta turvallisuuteen keskittymisestä huolimatta San Luis Potosissa Meksikossa sattui valitettavasti työtaturma, joka johti korkealla töitä tehneen urakoitsijan kuolemaan. Käynnistimme kattavat toimet tapaturman tutkimiseksi yhdessä viranomaisten kanssa ja teimme korjaavia toimenpiteitä kaikilla tehtailla. Outokummussa ei ollut sattunut kuolemaan johtanutta onnettomuutta toukokuun 2017 jälkeen.

Ristiinarvioinnin seuraava vaihe jatkui painopisteenä prosessiturvallisuuden hallinta. Ohjelmaan kuuluvat muutosjohtaminen, laitteiston käynnistämisen valmistelu, koulutus ja lupaprosessit. Sisäisen ohjelman lisäksi ulkopuolinen asiantuntija arvioi kattavasti kaikkiaan 14 prosessiturvallisuuden hallinnan osa-alueita. Yhtiössä on henkilöstön altistumisen vähentämiseksi kolme tekoälyä hyödyntävää robotia, jotka tuovat jatkuvasti lisäarvoa käytön laajentuessa.

Vuoden 2024 kohokohdat

Outokumpu on pitänyt vuoden 2024 aikana kierrätys sisällön 95 %:ssa ja edennyt ilmastotavoitteissaan. Toisella neljänneksellä oli kuusi ympäristöpoikkeamaa, joista kolme oli luparajojen ylityksiä.

Outokumpu tuki TetraPakia ja ZWILLINGiä päästöjen vähentämisessä Circle Greenin avulla. Yhtiö sai myös ResponsibleSteel-sertifioinnin Euroopan tehtaalleen sekä palkkatasa-arvosertifikaatin. Corporate Knights sijoitti Outokummun Clean200-listallaan yhdeksi maailman parhaista 50 yrityksestä, jotka luovat vastuullista liiketoimintaa ja tulovirtaa, ja Financial Times antoi Outokummulle tunnustusta ilmastojohtajana.

Rahoitus ja rahavirta.

Rahavirta ja nettokäyttöpääoma

Milj. EUR	Q2/24	Q2/23	Q1/24	Q1-Q2/24	Q1-Q2/23	2023
Vapaa rahavirta ¹⁾	35	-2	-26	9	158	290
Käyttöpääoman muutos	38	-124	17	55	-172	54
Investoinnit	37	38	59	96	53	170
Vaihto-omaisuus	1 757	1 845	1 621	1 757	1 845	1 581

¹⁾ Vuoden 2023 vertailukaudet sisältävät lopetetut toiminnot.

Toinen neljännes 2024 verrattuna toiseen neljännekseen 2023

Vapaa rahavirta oli vuoden 2024 toisella neljänneksellä 35 milj. euroa (-2 milj. euroa mukaan lukien lopetetut toiminnot). Ero vertailukauteen johtuu nettokäyttöpääoman muutoksesta, jonka kumosi osittain kannattavuuden heikkeneminen. Nettokäyttöpääoma väheni toisella neljänneksellä 38 milj. eurolla (124 milj. euron kasvu). Suomen poliittinen lakko ja aktiivinen käyttöpääoman hallinta vaimensivat kausivaihtelulle tyypillisen käyttöpääoman kehityksen.

Investoinnit olivat 37 milj. euroa toisella neljänneksellä (38 milj. euroa). Vertailukauden investoinnit sisältävät 11 milj. euron sijoituksen FPX Nickeliin, joka on nuori kanadalainen kaivos- ja kehitysyritys.

Taseen vaihto-omaisuus kasvoi vuoden 2024 toisella neljänneksellä ja oli kesäkuun lopussa 1 757 milj. euroa (31.3.2024: 1 621 milj. euroa). Toisella neljänneksellä vaihto-omaisuus kasvoi 136 milj. eurolla pääasiassa siksi, että varastomäärät kasvoivat ja hinta tonnia kohti nousi.

Tammi-kesäkuu 2024 verrattuna tammi-kesäkuuhun 2023

Vapaa rahavirta oli vuoden 2024 tammi-kesäkuussa 9 milj. euroa (158 milj. euroa mukaan lukien lopetetut toiminnot). Vapaa rahavirta pieneni vertailuajanjaksosta siksi, että kannattavuus heikkeni ja investoinnit kasvoivat, mutta vaikutusta kumosi osittain se, että vuoden 2023 ensimmäisellä neljänneksellä maksettiin enemmän veroja ja nettokäyttöpääoma kehittyi myönteisesti. Lisäksi vertailukauteen vaikutti myönteisesti Long Products -liiketoiminnan myynnistä saatu 100 milj. euron vastike.

Nettokäyttöpääoma väheni tammi-kesäkuussa 55 milj. eurolla (172 milj. euron kasvu). Suomen poliittinen lakko ja aktiivinen käyttöpääoman hallinta vaimensivat kausivaihtelulle tyypillisen käyttöpääoman kehityksen.

Investoinnit olivat tammi-kesäkuussa 96 milj. euroa (53 milj. euroa). Vuoden 2024 alkupuoliskon investoinnit sisältävät CRONIMET North-East GmbH:n osakkeiden hankinnan, ja vertailukaudella niihin sisältyy puolestaan sijoitus FPX Nickeliin, joka on nuori kanadalainen kaivos- ja kehitysyritys. Suunnitellut investoinnit vuodelle 2024 ovat 220 milj. euroa (170 milj. euroa vuonna 2023), ja Outokumpu on yhä sitoutunut pitämään investoinnit 600 milj. eurossa vuosina 2023–2025.

Taseen vaihto-omaisuus kasvoi vuoden 2024 tammi-kesäkuussa ja oli kesäkuun lopussa 1 757 milj. euroa (31.12.2023: 1 581 milj. euroa). Tammi-kesäkuun vaihto-omaisuus kasvoi 176 milj. eurolla pääasiassa siksi, että varastomäärät kasvoivat ja hinta tonnia kohti nousi.

Taloudellinen asema

Milj. EUR, ellei muuta mainittu	30.6.2024	30.6.2023	31.3.2024	31.12.2023
Korollinen nettovelka	97	-9	-12	-60
Korollinen velka	437	400	414	441
Velkaantumisaste, %	2,6	-0,2	-0,3	-1,6
Rahavarat	340	409	425	502
Maksuvalmiusreservit, mrd. EUR	1,1	1,2	1,2	1,3

Korollinen nettovelka kasvoi toisen neljänneksen aikana 97 milj. euroon, mihin vaikuttivat 110 milj. euron osinkojen maksu ja uudet leasing-velat (31.3.2024: -12 milj. euroa). Korollinen velka kasvoi hieman 437 milj. euroon, mikä johtui pääasiassa uusien rahtilaivojen leasing-veloista (31.3.2024: 414 milj. euroa). Vuoden 2024 alkupuoliskolla nettovelka kasvoi 157 milj. eurolla.

Vuonna 2021 Outokumpu allekirjoitti sopimuksen Langh Shipin kanssa kolmesta uudesta rahtilaivasta hiilidioksidipäästöjen vähentämiseksi. Yhtiö otti uudet laivat käyttöön vuoden 2024 alkupuoliskolla. Nettovelkavaikutus oli kesäkuun 2024 lopussa noin 37 milj. euroa, josta 25 milj. euroa toisella neljänneksellä. Kesäkuun 2024 lopussa velkaantumisaste oli 2,6 % (31.3.2024: -0,3 %).

Rahavarat olivat kesäkuun lopussa 340 milj. euroa (31.3.2024: 425 milj. euroa), ja kaikkiaan rahavarat ja maksuvalmiusreservit olivat 1,1 mrd. euroa (31.3.2024: 1,2 mrd. euroa). Maksuvalmiusreserveihin sisältyvät rahavarat ja 800 milj. euron valmiusluotot, jotka olivat kokonaisuudessaan käyttämättömiä.

Markkinakehitys

CRU nosti toukokuussa 2024 ennustettaan globaalin ruostumattoman teräksen kokonaiskulutuksesta 40,8 milj. tonnista 43,0 milj. tonniin. Taustalla on pääasiassa kulutuksen kasvu Aasian ja Tyynenmeren alueella, kun taas EMEA-alueella kokonaiskulutus on laskenut.

CRU:n viimeisimpien arvioiden mukaan globaalin ruostumattoman teräksen nauha- ja levytuotteiden kokonaiskulutuksen odotetaan kasvavan 4,1 % vuoden 2024 toisella neljänneksellä viime vuoden vastaavasta ajanjaksosta. EMEA-alueella kysynnän arvioidaan kasvavan 3,9 %, Amerikoissa 0,2 % ja Aasian ja Tyynenmeren alueella 5,8 %.

Vuoden 2024 ensimmäisestä neljänneksestä ruostumattoman teräksen nauha- ja levytuotteiden maailmanlaajuisen kokonaiskulutuksen arvioidaan kasvavan 8,2 % toisella neljänneksellä. Kasvua oli eniten Aasian ja Tyynenmeren alueella, jossa kulutuksen arvioidaan kasvavan 9,6 % lähinnä Kiinan tuotannon korjauslaskennan takia. Myös EMEA-alueella kulutuksen arvioidaan kasvavan 2,8 % ja Amerikoissa 1,9 % edellisestä neljänneksestä.

Toisella neljänneksellä Euroopan markkinoihin vaikuttivat teollisuuslakot. Markkinoilla oli pulaa tarjonnasta, mikä johtui merkittävistä häiriöistä toimitusketjuissa sekä myöhästymisistä tuotannossa ja toimituksissa. Jakelijoiden varastot olivat kaikkialla Euroopassa pieniä.

Yhdysvalloissa kysyntä pysyi vakaana tärkeimmillä teollisuuden aloilla, kun infrastruktuuriin varatut menot eivät vielä ole vaikuttaneet uusiin tilauksiin. Energia- ja kemianteollisuuden kysyntä pysyi myös vakaana, vaikka palvelukeskusten varastot pienivät. Baltimoressa romahtaneeseen siltaan liittyvät kuljetusrajoitukset vaikuttivat materiaalin saatavuuteen.

Kiinassa kysyntä parani jonkin verran kausivaihtelun myötä, mutta tuotannon vahva kasvu ja suuret varastot eivät ole tasapainossa vaisujen markkinatarpeiden kanssa. Kysyntä oli vahvaa kodinkone- ja autoteollisuudessa mutta heikkoa kiinteistöalalla.

Vuoden 2024 jälkipuoliskolla markkinatilanteen arvioidaan vahvistuvan, koska inflaation ja korkojen

odotetaan laskevan, mikä johtaisi kysynnän toipumiseen kaikilla tärkeimmillä alueilla. Talouden tasapainottaminen ja kuluttajien toiminta tukevat tätä kehitystä.

CRU:n viimeisimpien arvioiden mukaan vuoden 2024 kolmannella neljänneksellä maailmanlaajuisen ruostumattoman teräksen nauha- ja levytuotteiden kokonaiskulutuksen odotetaan pysyvän samalla tasolla kuin edellisellä neljänneksellä. Kausivaihtelun vuoksi Aasian ja Tyynenmeren alueella sekä Amerikoissa kulutuksen arvioidaan pysyvän samalla tasolla, kun taas EMEA-alueella kokonaiskulutuksen arvioidaan laskevan 4,8 %. Viime vuoden kolmanteen neljännekseen verrattuna maailman kokonaiskulutuksen odotetaan kasvavan vain 0,6 %.

Kysynnän tilanne on Euroopassa edelleen haastava, kun lyhyellä aikavälillä auto- ja rakennusteollisuuden tuotannon tasoissa arvioidaan olevan pientä laskua, kun taas koneiden ja laitteiden tuotannon arvioidaan kasvavan hieman. Euroopan keskuspankki laski korkoja kesäkuussa 2024, mikä voi johtaa jonkinlaiseen teollisen toiminnan myönteiseen kehitykseen ja siten ruostumattoman teräksen kysynnän kasvuun eri toimialoilla.

Yhdysvalloissa kysynnän arvioidaan pysyvän samalla tasolla markkinoiden odotellessa seuraavaa kasvuvaihetta, jota tukevat matalat korot sekä teollisen tuotannon ja investointien kasvu. Aasiassa ja erityisesti Kiinassa hallinnon merkittävät investoinnit infrastruktuuriin voivat tukea ruostumattoman teräksen kysyntää. Inflaation laskun odotetaan tukevan lisäinvestointeja. Kiinteistösektori voi olla kuitenkin jatkossakin riski markkinoiden kasvuille.

Vuonna 2024 ruostumattoman teräksen nauha- ja levytuotteiden maailmanlaajuisen kokonaiskulutuksen arvioidaan kasvavan 4,0 % vuodesta 2023. EMEA-alueella kasvua odotetaan olevan 3,7 %, Aasian ja Tyynenmeren alueella 4,1 % ja Amerikoissa 3,0 %.

(Lähde: CRU:n ruostumattoman teräksen nauha- ja levytuotteiden markkinanäkymät, toukokuu 2024.)

Europe-liiketoiminta-alue

Europe-tunnuslukuja

(Milj. EUR, ellei muuta mainittu)

	Q2/24	Q2/23	Q1/24	Q1-Q2/24	Q1-Q2/23	2023
Ruostumattoman teräksen toimitukset, 1 000 tonnia	316	349	303	619	718	1 367
Liikevaihto	1 065	1 275	1 015	2 080	2 718	4 818
Oikaistu käyttökate	28	52	4	32	174	148
Vertailukelpoisuuteen vaikuttavat erät	0	-1	2	2	-7	-52
Käyttökate	29	51	5	34	167	96
Sidottu pääoma	1 831	2 032	1 804	1 831	2 032	1 850
Sidotun pääoman tuotto, 12 kk:n liukuva (ROOC), %	-5,8	12,3	-4,4	-5,8	12,3	1,5

Tulos

Toinen neljännes 2024 verrattuna toiseen neljännekseen 2023

Liikevaihto laski 1 065 milj. euroon (1 275 milj. euroa).

Oikaistu käyttökate oli 28 milj. euroa (52 milj. euroa).

- Ruostumattoman teräksen toimitukset laskivat 10 %.
- Kiristyneiden kierrätysteräksen markkinoiden epäsuotuisa vaikutus ylitti ruostumattoman teräksen toteutuneiden hintojen nousun myönteisen vaikutuksen.
- Muuttuvat kustannukset laskivat lähinnä energian ja tuotannon tarveaineiden – erityisesti ferropiin ja kuonanmuodostajien – hintojen laskiessa.
- Suomen poliittinen lakko vaikutti negatiivisesti kannattavuuteen.
- Raaka-aineisiin liittyvät varasto- ja metallijohdannais tappiot olivat 12 milj. euroa verrattuna vuoden 2023 toisen neljänneksen 2 milj. euron tappioihin.

Sidotun pääoman tuotto oli -5,8 % (12,3 %).

Toinen neljännes 2024 verrattuna ensimmäiseen neljännekseen 2024

Liikevaihto kasvoi 1 065 milj. euroon (1 015 milj. euroa).

Oikaistu käyttökate oli 28 milj. euroa (4 milj. euroa).

- Ruostumattoman teräksen toimitukset kasvoivat 4 %.
- Ruostumattoman teräksen toteutuneet hinnat laskivat hieman.
- Kierrätysteräksen markkinat pysyivät kireinä, mutta sen negatiivisen vaikutuksen kumosi raaka-aineiden tehokas hankinta.
- Kustannukset laskivat lähinnä siksi, että lakon päätyttyä normalisoitunut liiketoiminta kattoi kiinteät kustannukset paremmin.
- Raaka-aineisiin liittyvät varasto- ja metallijohdannais tappiot olivat 12 milj. euroa verrattuna vuoden 2024 ensimmäisen neljänneksen 3 milj. euron voittoihin.

Sidotun pääoman tuotto oli -5,8 % (-4,4 %).

Tammi-kesäkuu 2024 verrattuna tammi-kesäkuuhun 2023

Liikevaihto laski 2 080 milj. euroon (2 718 milj. euroa).

Oikaistu käyttökate oli 32 milj. euroa (174 milj. euroa).

- Ruostumattoman teräksen toimitukset laskivat 14 %.
- Kannattavuus heikkeni myös siksi, että kierrätysteräksen markkinoiden kiristymisellä oli epäsuotuisa vaikutus ja Suomen poliittisella lakolla noin 40 milj. euron negatiivinen vaikutus tulokseen.
- Kannattavuutta tuki ruostumattoman teräksen toteutuneiden hintojen hienoinen nousu ja muuttuvien kustannusten lasku erityisesti energian ja tuotannon tarveaineiden hintojen laskiessa.
- Raaka-aineisiin liittyvät varasto- ja metallijohdannais tappiot olivat 9 milj. euroa (17 milj. euron tappiot).

Sidotun pääoman tuotto oli -5,8 % (12,3 %).

Markkinat

- Vuoden 2024 toisella neljänneksellä EMEA-alueen kokonaiskulutus laski 3,9 % vuoden 2023 toisesta neljänneksestä mutta kasvoi 2,8 % vuoden 2024 ensimmäisestä neljänneksestä. (Lähde: CRU:n ruostumattoman teräksen nauha- ja levytuotteiden markkinanäkymät, toukokuu 2024.)
- Teollisuuden lakot vaikuttivat Euroopan markkinoihin. Jakelijoiden varastot olivat vuoden 2024 toisella neljänneksellä pieniä, ja tarjonnan saatavuus oli rajallista.
- Kylmävalssattujen tuotteiden tuonnin osuus EU-alueelle oli nousi kohtuulliselle tasolle 19 %:iin vuoden 2024 toisella neljänneksellä (huhti- ja toukokuussa) vuoden 2024 ensimmäisen neljänneksen matalalta 13 %:n tasolta.

Americas-liiketoiminta-alue

Americas-tunnuslukuja

(Milj. EUR, ellei muuta mainittu)

	Q2/24	Q2/23	Q1/24	Q1-Q2/24	Q1-Q2/23	2023
Ruostumattoman teräksen toimitukset, 1 000 tonnia	161	147	150	311	289	552
Liikevaihto	443	529	435	878	1 028	1 892
Oikaistu käyttökate	21	110	24	44	178	285
Vertailukelpoisuuteen vaikuttavat erät	—	-3	—	—	-3	-16
Käyttökate	21	107	24	44	175	270
Sidottu pääoma	618	950	609	618	950	594
Sidotun pääoman tuotto, 12 kk:n liukuva (ROOC), %	14,6	26,8	23,6	14,6	26,8	25,8

Tulos

Toinen neljännes 2024 verrattuna toiseen neljännekseen 2023

Liikevaihto laski 443 milj. euroon (529 milj. euroa).

Oikaistu käyttökate oli 21 milj. euroa (110 milj. euroa).

- Ruostumattoman teräksen toimitukset kasvoivat 9 %.
- Kannattavuuteen vaikuttivat negatiivisesti ruostumattoman teräksen toteutuneiden hintojen lasku erityisesti Meksikossa sekä kierrätysteräksen markkinoiden kiristymisen epäsuorat vaikutukset.
- Kiinteät kustannukset kasvoivat pääasiassa siksi, että kuumavalssauksen kustannukset ja kunnossapitotyöt kasvoivat.
- Raaka-aineisiin liittyvät varasto- ja metallijohdannaisvoitot olivat 3 milj. euroa (7 milj. euron voitot vuoden 2023 toisella neljänneksellä).

Sidotun pääoman tuotto oli 14,6 % (26,8 %).

Toinen neljännes 2024 verrattuna ensimmäiseen neljännekseen 2024

Liikevaihto oli 443 milj. euroa (435 milj. euroa).

Oikaistu käyttökate laski 21 milj. euroon (24 milj. euroa).

- Ruostumattoman teräksen toimitukset kasvoivat 7 %.
- Kannattavuus heikkeni pääasiassa siksi, että ruostumattoman teräksen toteutuneet hinnat laskivat ja kierrätysteräksen markkinat kiristyivät.
- Tilapäiset tuotannon haasteet Calvertissa Alabamassa johtivat kunnossapitotöiden ja kiinteiden kustannusten kasvuun.
- Suomen poliittisen lakon epäsuorat vaikutukset vaikuttivat negatiivisesti tulokseen.
- Raaka-aineisiin liittyvät varasto- ja metallijohdannaisvoitot olivat 3 milj. euroa verrattuna 7 milj. euron tappioihin vuoden 2024 ensimmäisellä neljänneksellä.

Sidotun pääoman tuotto oli 14,6 % (23,6 %).

Tammi-kesäkuu 2024 verrattuna tammi-kesäkuuhun 2023

Liikevaihto laski 878 milj. euroon (1 028 milj. euroa).

Oikaistu käyttökate oli 44 milj. euroa (178 milj. euroa).

- Ruostumattoman teräksen toimitukset nousivat 8 %.
- Kannattavuuteen vaikuttivat negatiivisesti ruostumattoman teräksen toteutuneiden hintojen lasku erityisesti Meksikossa ja kierrätysteräksen markkinoiden kiristyminen.
- Poliittisen lakon negatiivinen vaikutus tulokseen oli noin 10 milj. euroa.
- Kiinteät kustannukset nousivat pääasiassa siksi, että kuumavalssauksen kustannukset ja kunnossapitotyöt kasvoivat.
- Raaka-aineisiin liittyvät varasto- ja metallijohdannaisvoitot olivat 4 milj. euroa (16 milj. euron voitot).

Sidotun pääoman tuotto oli 14,6 % (26,8 %).

Markkinat

- Vuoden 2024 toisella neljänneksellä kylmävalssattujen nauha- ja levytuotteiden kokonaiskulutus kasvoi Amerikoissa 8 % edellisestä neljänneksestä ja 12 % vuoden 2023 toisesta neljänneksestä (lähde: American Iron and Steel Institute, AISI). CRU arvioi kuitenkin ruostumattoman teräksen kokonaiskulutuksen kasvaneen Amerikoissa 1,1 % vuoden 2024 toisella neljänneksellä ensimmäisestä neljänneksestä (lähde: CRU:n ruostumattoman teräksen markkinanäkymät, toukokuu 2024).
- Kylmävalssattujen tuotteiden tuonnin osuus Yhdysvalloissa nousi vuoden 2024 ensimmäisen neljänneksen 23 %:sta toisella neljänneksellä 26 %:iin (lähde: AISI).
- Vuoden 2024 toisella neljänneksellä jakelijoiden varastot vähenivät hieman ja pysyivät pieninä.

Muut asiat

- Uudelleen neuvoteltu kuumavalssaus sopimus AM/NS:n kanssa astui voimaan 1.1.2024.

Ferrochrome-liiketoiminta-alue

Ferrochrome-tunnuslukuja

(Milj. EUR, ellei muuta mainittu)

	Q2/24	Q2/23	Q1/24	Q1-Q2/24	Q1-Q2/23	2023
Ferrokromin tuotanto, 1 000 tonnia	79	118	89	167	189	390
Ferrokromin toimitukset, 1 000 tonnia	104	90	87	191	160	355
Liikevaihto	134	129	107	241	227	467
Oikaistu käyttökate	22	36	22	44	52	96
Vertailukelpoisuuteen vaikuttavat erät	—	—	—	—	—	-3
Käyttökate	22	36	22	44	52	93
Sidottu pääoma	882	882	891	882	882	894
Sidotun pääoman tuotto, 12 kk:n liukuva (ROOC), %	3,3	6,5	5,3	3,3	6,5	5,0

Tulos

Toinen neljännes 2024 verrattuna toiseen neljännekseen 2023

Liikevaihto kasvoi 134 milj. euroon (129 milj. euroa).

Oikaistu käyttökate oli 22 milj. euroa (36 milj. euroa).

- Ferrokromin tuotanto väheni 34 %, ja siihen vaikuttivat negatiivisesti Suomen poliittinen lakko sekä yhden kolmesta ferrokromiuunista sulkeminen väliaikaisesti heikossa markkinatilanteessa.
- Ferrokromin toimitukset kasvoivat 16 %, mutta ferrokromin myyntihinnan lasku vaikutti negatiivisesti kannattavuuteen.
- Muuttuvat kustannukset laskivat pääasiassa sähkön ja pelkistimien hintojen laskiessa, mutta vaikutuksen kumosi osittain äskettäin käyttöön otettu kaivosvero.
- Kiinteät kustannukset ja kunnossapitokustannukset kasvoivat.

Sidotun pääoman tuotto oli 3,3 % (6,5 %).

Toinen neljännes 2024 verrattuna ensimmäiseen neljännekseen 2024

Liikevaihto kasvoi 134 milj. euroon (107 milj. euroa).

Oikaistu käyttökate oli 22 milj. euroa (22 milj. euroa).

- Tuotanto väheni 11 %, koska yksi kolmesta uunista on tilapäisesti suljettu heikossa markkinatilanteessa.
- Ferrokromin toimitukset kasvoivat 20 %, ja kannattavuutta tuki ferrokromin myyntihinnan nousu.
- Kiinteät kustannukset painoivat kannattavuutta, mutta negatiivisen vaikutuksen kumosi osittain muuttuvien kustannusten lasku.

Sidotun pääoman tuotto oli 3,3 % (5,3 %).

Tammi-kesäkuu 2024 verrattuna tammi-kesäkuuhun 2023

Liikevaihto kasvoi 241 milj. euroon (227 milj. euroa).

Oikaistu käyttökate oli 44 milj. euroa (52 milj. euroa).

- Ferrokromin tuotanto väheni 11 % ja siihen vaikuttivat negatiivisesti Suomen poliittinen lakko sekä yhden kolmesta ferrokromiuunista sulkeminen väliaikaisesti heikossa markkinatilanteessa.
- Poliittisen lakon negatiivinen vaikutus tulokseen oli noin 10 milj. euroa.
- Ferrokromin toimitukset kasvoivat 19 %, mutta ferrokromin myyntihinnan lasku vaikutti negatiivisesti kannattavuuteen.
- Muuttuvat kustannukset laskivat sähkön ja pelkistimien hintojen laskiessa, minkä kumosivat osittain äskettäin käyttöön otettu kaivosvero ja rahtikustannusten kasvu.
- Kiinteät kustannukset kasvoivat kapasiteetin käyttöasteen laskun myötä, mikä johti suhteellisesti suurempiin kiinteisiin kustannuksiin.

Sidotun pääoman tuotto oli 3,3 % (6,5 %).

Markkinat

- Ferrokromimarkkinat alkoivat piristyä vuoden 2024 alussa ja vahvistuivat edelleen vuoden 2024 toisella neljänneksellä.

Muut asiat

- Tammikuussa 2024 Outokumpu sulki väliaikaisesti yhden kolmesta ferrokromiuunistaan ja toisen sintraamoistaan, ja ferrokromituotannon arvioidaan jatkuvan 80 %:ssa täydestä kapasiteetistaan syksyyn 2024 saakka.

Henkilöstö

Outokummun henkilöstömäärä oli 30.6.2024
kokoaikaiseksi muutettuna¹⁾ 8 485 (31.12.2023: 8 453).

Osakkeet

Outokummun osakepääoma 30.6.2024 oli 311 milj.
euroa, ja osakkeiden kokonaismäärä oli 456 874 448.
Outokummun hallussa oli kesäkuun lopussa 33 188 820
omaa osaketta. Keskimäärin ulkona olevien osakkeiden
määrä oli 423 685 628 vuoden 2024 toisella
neljänneksellä (433 765 242) ja 424 795 992
ensimmäisellä vuosipuoliskolla (436 591 899).
Raportointikauden päättyessä 28.6. osakkeen
päättöskurssi oli 3,37 euroa.

Osakkeiden takaisinosto- ohjelma

Outokumpu sai 29.2.2024 päätökseen enintään 50 milj.
euron osakkeiden takaisinosto-ohjelman. Vuoden 2024
ensimmäisellä neljänneksellä Outokumpu hankki
kaikkiaan 8 357 545 osaketta.

Osakkeiden takaisinosto-ohjelmassa Outokummun
tavoitteena on pienentää ja hallita yhtiön
vaihtovelkakirjalainan laimentavaa vaikutusta.
Outokumpu pitää takaisin ostetut osakkeet aluksi
hallussaan omina osakkeina ja voi käyttää niitä
vaihtovelkakirjalainoihin liittyvien velvollisuuksiensa
täyttämiseksi. Vaihtoehtoisesti Outokumpu voi päättää
mitätöidä osan tai kaikki takaisin ostamistaan osakkeista
ja vähentää pääomaansa vastaavasti. Osakkeiden
takaisinostot rahoitettiin käyttämällä vapaan oman
pääoman varoja.

30.6.2024 Outokummun hallussa oli 33 188 820 omaa
osaketta.

¹⁾ Vuoden 2024 ensimmäisellä neljänneksellä kokoaikaiseksi muutetun
henkilöstön määritelmää on muutettu ja vertailukauden luvut on oikaistu.

Riskit ja epävarmuustekijät

Outokumpu altistuu erilaisille riskeille ja epävarmuustekijöille, joilla voi olla haitallinen vaikutus yhtiön liiketoimintaan ja toimintoihin. Yhtiö on kuitenkin tehnyt määrätietoisia toimenpiteitä hallitakseen ja kontrolloidakseen näitä riskejä.

Maailmantalouden kehitys, geopoliittiset jännitteet ja Ukrainassa jatkuva sota altistavat Outokummun riskeille ja epävarmuustekijöille toimintaympäristössään. Maailmantaloudessa tärkeimmät epävarmuustekijät liittyvät maailmantalouden hitaaseen kasvuun, inflaatioon, korkeisiin korkoihin ja Kiinan talouden jatkuvaan epävarmuuteen. Geopoliittisten ja konfliktien mahdolliset eskalaatiot erityisesti Lähi-idän alueella voivat lisätä häiriöitä globaaleissa toimitusketjuissa. Näiden häiriöiden seuraukset voivat vaikuttaa Outokummun toimintaympäristöön, liiketoimintaan ja ruostumattoman teräksen kysyntään.

Outokumpu altistuu energian hintariskille, koska energian hintojen herkkyyks haitalliselle geopoliittiselle tilanteelle on kasvanut. Vakavat häiriöt tai mahdolliset lisäsanktiot maakaasun tarjonnassa voivat vaikuttaa kaasun hintoihin tai saatavuuteen Outokummun Euroopan toiminnoissa. Outokumpu hankkii energiakaasuja Euroopan markkinoilta, joilla Venäjä on yksi kaasun epäsuorista toimittajista. EU on asettanut kesäkuussa lisäpakotteita, jotka vähentävät venäläisen nesteytetyn maakaasun tarjontaa Euroopan markkinoilla.

Toisella neljänneksellä sähkön hinnat laskivat, mutta Outokumpu altistuu yhä energian kustannusten nousulle, sillä vaihtelusta ja hintapiikeistä on yhä epävarmuutta osassa energiankulutusta. Outokummun arvioidusta energiankulutuksesta loppuvuonna noin kaksi kolmasosaa on suojattu. Mahdolliset sähkön hinnan nousut vaikuttaisivat pääasiassa Ferrochrome-liiketoiminta-alueeseen, koska ferrokromin tuotannossa tarvitaan paljon sähköä. Toimenpiteet sähkön käytön optimoimiseksi auttavat välttämään sähkön hintapiikkejä spot-markkinoilla.

Kyberturvallisuushat, raaka-ainekaupan häiriöt ja riippuvuudet kriittisistä toimittajista altistavat Outokummun toimintojen häiriöihin ja lisäkustannuksiin liittyville riskeille. Kierrätysteräksen markkinoiden kiristyminen entisestään voi vaikuttaa kierrätysteräksen hintaan ja saatavuuteen.

Outokumpu ei hanki lainkaan venäläistä alkuperää olevaa kierrätysterästä tai nikkeliä tuotantoon. Ensimmäisen neljänneksen lopussa Venäjältä tulee epäsuorasti hyvin rajallinen määrä raaka-aineita, ja yhtiö vaatii toimittajaansa löytämään vaihtoehtoisia lähteitä maailmanlaajuisesti.

Yhtiö on edelleen altistunut metallien ja erityisesti nikkelin hinnan vaihteluille. Metallien hintojen heilahtelu voi vaikuttaa Outokummun tulokseen muiden taloudellisten riskien ohella.

EU päätti kesäkuussa jatkaa kaupan suojoimenpiteitä kahdella vuodella kesäkuun 2026. Näiden toimenpiteiden tarkoituksena on pienentää tuonin äkillistä kasvua. Toukokuussa EU asetti tullit joillekin Taiwanin, Vietnamin ja Turkin tuottajille tutkittuaan Indonesiasta tuotavien kylmävalssattujen tuotteiden tasoitustoimenpiteiden kiertämistä.

Outokumpu Oyj on liitetty osaksi välimiesmenettelyä, joka koskee Fennovoiman ja Rosatomin yksiköiden välistä ydinvoimalan laitostoimitussopimuksen päättämistä. Outokumpu kiistää minkään sopimussuhteen, velvoitteen tai välityssopimuksen olemassaolon Outokummun ja minkään Rosatomin yksikön välillä eikä ole tehnyt kirjanpidossaan varausta asiasta.

Lisätietoja Outokummun riskeistä on vuoden 2023 vuosikertomuksessa ja tilinpäätöksen 2023 liitetiedoissa.

Raportointikauden muut tapahtumat

Outokumpu kertoi 24.6.2024 myyvän palvelukeskusliiketoimintansa Meksikossa.

Outokumpu kertoi 10.6.2024 nimittävänsä Juhani Ristaniemen lakiasianjohtajaksi (Executive Vice President, General Counsel) ja Outokummun johtoryhmän jäseneksi 1.7.2024 alkaen.

Outokumpu ilmoitti 7.5.2024 nostavansa vuotuisen käyttökattotason parannustavoitettaan strategian toisessa vaiheessa 200 milj. eurosta 350 milj. euroon vahvistaakseen kilpailukykyään entisestään vuoden 2025 loppuun mennessä.

Outokumpu kertoi 2.5.2024, että yhtiön toimitusjohtaja Heikki Malinen on päättänyt jättää tehtävänsä Outokummussa siirtyäkseen uusiin haasteisiin yhtiön ulkopuolelle.

Outokumpu kertoi 24.4.2024 sulkevansa Dahlerbrückin ja Hockenheimin toimipaikat Saksassa. Niihin liittyvät neuvottelut ovat päättyneet, ja uudelleenjärjestelyistä on päästy sopuun. Outokumpu ryhtyy keskittämään erikoistuotteiden tuotantoaan Saksassa Dillenburgiin.

Outokumpu nimitti 22.4.2024 Marc-Simon Schaarin konsernin talous- ja rahoitusjohtajaksi 1.6.2024 alkaen. Marc-Simon on työskennellyt Outokummussa vuodesta 2011 business controllingin, rahoituksen, yrityskauppojen ja hankinnan johtotehtävissä. Viimeisimpänä hän on työskennellyt konsernin hankintajohtajana ja johtoryhmän jäsenenä vuodesta 2023 alkaen.

Outokumpu kertoi 10.4.2024, että yhtiön talous- ja rahoitusjohtaja ja johtoryhmän jäsen Pia Aaltonen-Forsell päätti jättää tehtävänsä Outokummussa ja siirtyä uusiin haasteisiin yhtiön ulkopuolelle.

Varsinainen yhtiökokous 2024

Outokummun varsinainen yhtiökokous järjestettiin 4.4.2024 Clarion Hotel Helsingissä. Yhtiökokous kannatti kaikkia hallituksen ja osakkeenomistajien nimitystoimikunnan ehdotuksia. Varsinaisen yhtiökokouksen päätökset on julkaistu erillisellä pörssitiedotteella.

Osinko

Varsinainen yhtiökokous päätti, että 31.12.2023 päättyneeltä tilikaudelta vahvistettavan taseen perusteella maksetaan osinkoa 0,26 euron osakkeelta. Osingon määrä yhteensä on 110 milj. euroa. Osinko maksettiin 15.4.2024 yhdessä erässä osakkeenomistajille. Osinkopolitiikan mukaisesti Outokumpu pyrkii maksamaan tasaista, kasvavaa osinkoa vuosittain.

Raportointikauden jälkeiset tapahtumat

Raportointikauden jälkeen 9.7.2024 Outokumpu nimitti Kati ter Horstin Outokummun toimitusjohtajaksi viimeistään 9.10.2024 alkaen.

Raportointikauden jälkeen Outokumpu kertoi 8.8.2024 nimittäneensä Rolf Schenckingin Advanced Materials -liiketoimintalinjan johtajaksi ja Outokummun johtoryhmän jäseneksi 1.10.2024 alkaen. Liiketoimintalinjan nykyinen johtaja Thomas Anstots on päättänyt jäädä eläkkeelle vuoden 2024 lopussa.

Helsingissä 8.8.2024

Outokumpu Oyj
Hallitus

Taloudelliset tiedot

Lyhennetty tuloslaskelma (milj. EUR)	1.4.-30.6. 2024	1.4.-30.6. 2023	1.1.-30.6. 2024	1.1.-30.6. 2023	1.1.-31.12. 2023
Jatkuvat toiminnot					
Liikevaihto	1 540	1 911	3 019	3 916	6 961
Hankinnan ja valmistuksen kulut	-1 472	-1 706	-2 876	-3 496	-6 474
Bruttokate	68	205	142	420	486
Muut liiketoiminnan tuotot	17	16	24	21	62
Myyntin ja hallinnon kulut	-82	-91	-169	-171	-346
Muut liiketoiminnan kulut	-2	-6	-15	-10	-302
Liiketulos	1	124	-18	259	-100
Osuus osakkuusyhtiöiden tuloksista	2	1	2	3	4
Korkokulut	-16	-16	-32	-31	-60
Muut nettorahoitustuotot ja -kulut	7	9	12	16	23
Rahoitustuotot ja -kulut yhteensä	-9	-7	-20	-15	-37
Tulos ennen veroja	-7	119	-36	247	-133
Tuloverot	2	-29	8	-61	22
Tilikauden tulos jatkuvista toiminnoista	-5	89	-28	186	-111
Lopetetut toiminnot					
Tilikauden tulos lopetetuista toiminnoista	—	—	—	6	5
Tilikauden tulos	-5	89	-28	192	-106
Emoyhtiön omistajille kuuluva osakekohtainen tulos jatkuvista toiminnoista					
Osakekohtainen tulos, EUR	-0,01	0,21	-0,07	0,43	-0,26
Laimennusvaikutuksella oikaistu osakekohtainen tulos, EUR	-0,01	0,19	-0,05	0,40	-0,22
Emoyhtiön omistajille kuuluva osakekohtainen tulos					
Osakekohtainen tulos, EUR	-0,01	0,21	-0,07	0,44	-0,24
Laimennusvaikutuksella oikaistu osakekohtainen tulos, EUR	-0,01	0,19	-0,05	0,41	-0,21

Laaja tuloslaskelma (milj. EUR)	1.4.-30.6. 2024	1.4.-30.6. 2023	1.1.-30.6. 2024	1.1.-30.6. 2023	1.1.-31.12. 2023
Tilikauden tulos	-5	89	-28	192	-106
Muut laajan tuloksen erät, jatkuvat toiminnot					
Erät, jotka saatetaan siirtää tulosvaikutteisiksi:					
Muuntoerot					
Muuntoerojen muutos	24	-11	53	-48	-58
Rahavirran suojaukset					
Käyvän arvon muutos kauden aikana	-1	1	-1	33	71
Siirto tulosvaikutteiseksi eräksi	20	-3	5	40	-15
Tuloverot	-4	-2	-1	-10	-6
Erät, joita ei siirretä tulosvaikutteisiksi:					
Etuuspohjaisten järjestelyiden uudelleenarvostus					
Muutos kauden aikana	7	0	7	-4	-15
Tuloverot	-2	0	-2	1	5
Osakesijoitukset käypään arvoon muiden laajan tuloksen erien kautta	8	-1	8	-18	-23
Osuus osakkuusyhtiöiden muista laajan tuloksen eristä	—	—	0	1	1
Muut laajan tuloksen erät, jatkuvat toiminnot verojen jälkeen	52	-16	69	-5	-41
Muut laajan tuloksen erät, lopetetut toiminnot verojen jälkeen	—	—	—	-12	-12
Muut laajan tuloksen erät verojen jälkeen	52	-16	69	-17	-53
Tilikauden laaja tulos	47	73	41	175	-159

Tilikauden tulos ja tilikauden laaja tulos kuuluvat kokonaisuudessaan emoyhtiön omistajille.

Lyhennetty tase (milj. EUR)	30.6. 2024	30.6. 2023	31.12. 2023
VARAT			
Pitkäaikaiset varat			
Aineettomat hyödykkeet	571	549	556
Aineelliset käyttöomaisuushyödykkeet	2 078	2 311	2 052
Osuudet osakkuusyhtiöissä	76	54	62
Muut rahoitusvarat	22	14	12
Laskennalliset verosaamiset	460	396	454
Myyntisaamiset ja muut saamiset	10	7	12
Pitkäaikaiset varat yhteensä	3 216	3 331	3 148
Lyhytaikaiset varat			
Vaihto-omaisuus	1 757	1 845	1 581
Muut rahoitusvarat	71	69	60
Myyntisaamiset ja muut saamiset	740	854	636
Rahavarat	340	409	502
Lyhytaikaiset varat yhteensä	2 908	3 177	2 779
VARAT YHTEENSÄ	6 124	6 508	5 927
OMA PÄÄOMA JA VELAT			
Emoyhtiön omistajille kuuluva oma pääoma	3 697	4 141	3 762
Pitkäaikaiset velat			
Korolliset velat	383	355	359
Muut rahoitusvelat	5	10	8
Laskennalliset verovelat	15	57	31
Veloitteet työsuhde-etuuksista	204	208	212
Varaukset	62	54	73
Ostovelat ja muut velat	15	18	16
Pitkäaikaiset velat yhteensä	684	703	700
Lyhytaikaiset velat			
Korolliset velat	54	44	82
Muut rahoitusvelat	15	25	40
Varaukset	32	30	37
Ostovelat ja muut velat	1 642	1 564	1 307
Lyhytaikaiset velat yhteensä	1 743	1 664	1 465
OMA PÄÄOMA JA VELAT YHTEENSÄ	6 124	6 508	5 927

Lyhennetty rahavirtalaskelma (milj. EUR)	1.4.-30.6. 2024	1.4.-30.6. 2023	1.1.-30.6. 2024	1.1.-30.6. 2023	1.1-31.12. 2023
Tilikauden tulos	-5	89	-28	192	-106
Oikaisuerät					
Poistot ja arvonalentumiset	55	60	110	124	516
Muut ei-rahavirtavaikutteiset oikaisut	-2	21	26	47	-25
Käyttöpääoman muutos	38	-124	55	-172	54
Varaukset ja veloitteet työsuhde-etuuksista	-12	0	-23	-12	6
Saadut korot ja osingot	4	4	7	9	19
Maksetut korot	-8	-9	-25	-24	-47
Muut rahoituserät	1	-11	-11	-15	-9
Maksetut verot	7	-5	3	-49	-84
Liiketoiminnan nettorahavirta	77	25	114	99	325
Investoinnit pitkäaikaisiin omaisuuseriin	-42	-38	-106	-53	-170
Konserniyhtiöiden ja liiketoimintojen myynnit vähennettyinä luovutushetken rahavaroilla	1	0	1	101	97
Omaisuuksien myynti	1	10	1	10	37
Muu investointien rahavirta	-2	0	-2	0	1
Investointien nettorahavirta	-42	-28	-106	58	-35
Rahavirta ennen rahoitusta	35	-2	9	158	290
Maksetut osingot	-110	-152	-110	-152	-152
Omien osakkeiden ostot	—	1	-34	-58	-70
Pitkäaikaisten lainojen lyhennykset	-10	-150	-26	-180	-208
Lyhytaikaisten lainojen muutos	0	0	0	0	0
Rahoituksen nettorahavirta	-120	-301	-170	-390	-430
Rahavarojen nettomuutos	-85	-304	-162	-233	-140
Rahavarat tilikauden alussa	425	714	502	644	644
Rahavarojen nettomuutos	-85	-304	-162	-233	-140
Valuuttakurssien muutosten vaikutus	0	-1	0	-2	-2
Rahavarat tilikauden lopussa	340	409	340	409	502

Laskelma oman pääoman
muutoksista (milj. EUR)

Emoyhtiön omistajille kuuluva oma pääoma

	Osakepääoma	Ylikurssirahasto	Muut sidotun oman pääoman rahastot	Sijoitetun vapaan oman pääoman rahasto	Omat osakkeet	Osakesijoitusten käyvän arvon rahasto	Johdannaisten käyvän arvon rahasto	Kumulatiiviset muuntoerot	Etuusohjaisten järjestelyiden uudelleenarvostus	Muut kertyneet voittovarot	Oma pääoma yhteensä
Oma pääoma 1.1.2023	311	714	3	2 308	-129	-93	-48	3	-128	1 179	4 119
Tilikauden tulos	—	—	—	—	—	—	—	—	—	192	192
Muut laajan tuloksen erät	—	—	—	—	—	-18	63	-58	-4	1	-17
Tilikauden laaja tulos	—	—	—	—	—	-18	63	-58	-4	193	175
Liiketoimet emoyhtiön omistajien kanssa											
Sijoitetut ja jaetut varat											
Osingonjako	—	—	—	—	—	—	—	—	—	-152	-152
Osakeperusteiset maksut	—	—	—	—	9	—	—	—	—	-11	-2
Käyvän arvon siirto varaston arvoon	—	—	—	—	—	—	1	—	—	—	1
Muu muutos	—	—	-3	—	—	—	—	27	—	-25	—
Oma pääoma 30.6.2023	311	714	0	2 308	-120	-111	15	-28	-132	1 185	4 141
Oma pääoma 1.1.2024	311	714	0	2 307	-169	1	5	-38	-139	770	3 762
Tilikauden tulos	—	—	—	—	—	—	—	—	—	-28	-28
Muut laajan tuloksen erät	—	—	—	—	—	8	4	53	5	0	69
Tilikauden laaja tulos	—	—	—	—	—	8	4	53	5	-28	41
Liiketoimet emoyhtiön omistajien kanssa											
Sijoitetut ja jaetut varat											
Osingonjako	—	—	—	—	—	—	—	—	—	-110	-110
Omien osakkeiden ostot ¹⁾	—	—	—	—	4	—	—	—	—	—	4
Osakeperusteiset maksut	—	—	—	—	6	—	—	—	—	-6	-1
Käyvän arvon siirto varaston arvoon	—	—	—	—	—	—	0	—	—	—	0
Oma pääoma 30.6.2024	311	714	0	2 307	-159	9	9	15	-134	625	3 697

1) Outokumpu sai 29.2.2024 päätökseen enintään 50 milj. euron suuruisen omien osakkeiden takaisinosto-ohjelman, josta tiedotettiin 29.11.2023. Osakkeet on ostettu käyttäen sijoitetun vapaan oman pääoman rahastoa. Ulkopuolisen välittäjän kanssa tehdyn sopimuksen luonteesta johtuen Outokumpu kirjasi 38 milj. euron velan osakkeiden takaisinosto-ohjelmaan liittyen ja 50 milj. euron enimmäismäärä vaikutti konsernin omaan pääomaan jo vuonna 2023. Ohjelman aikana Outokumpu osti takaisin 11 000 000 omaa osaketta ja käytti ostoihin yhteensä 46 milj. euroa. Koska kirjattu sitoumus oli korkeampi, Outokumpu kirjasi 4 milj. euron vaikutuksen omaan pääomaan tähän ohjelmaan liittyen vuoden 2024 ensimmäisellä neljänneksellä.

Puolivuositiedon liitetiedot

1. Laadintaperiaatteet

Tämä puolivuositiedon tarkastus on tilintarkastamaton, ja se on laadittu IAS 34 Osavuositiedot -standardin mukaisesti ja jatkuvuuden periaatetta noudattaen. Tarkastuksessa on noudatettu samoja laadintaperiaatteita kuin vuoden 2023 tilinpäätöksessä pois lukien 1.1.2024 käyttöön otetut uudet ja muutetut standardit. Näillä muutoksilla ei ollut merkittävää vaikutusta Outokumpun konsernitilinpäätökseen.

Kaikki tarkastuksessa esitetyt luvut on pyöristetty, joten yksittäisten lukujen yhteenlaskettu summa saattaa poiketa esitetystä summaluvusta. Tunnusluvut on laskettu käyttäen tarkkoja arvoja.

Outokumpun liikevaihto, tulos ja käyttö pääoma vaihtelevat vuosineljännekseltä toiselle riippuen esimerkiksi teollisuuden kysynnästä, työpäivien lukumäärästä ja loma-ajoista.

Johdon harkintaan perustuvat ratkaisut ja arvioiden käyttö

Tilinpäätöksen laadinta IFRS:n mukaan edellyttää johdon tekemän harkintaan perustuvia ratkaisuja sekä sellaisten arvioiden ja oletusten käyttämistä, jotka vaikuttavat taseen laadintahetken varojen ja velkojen määriin, ehdollisten varojen ja velkojen raportointiin sekä tuottojen ja kulujen määriin raportointikaudella.

Arviot perustuvat johdon parhaaseen näkemykseen raportointikauden päättymisajankohtana, mutta on mahdollista, että toteumat poikkeavat tilinpäätöksessä käytetyistä arvioista ja oletuksista.

Lopetetut toiminnot vertailukaudella

Vuoden 2022 aikana Outokumpu kertoi allekirjoittaneensa sopimuksen myydäkseen valtaosan pitkien tuotteiden toiminnastaan Marcegaglia Steel -konsernille, ja yhtiö luokitteli Long Products -liiketoiminnan myytävät yksiköt myytävänä oleviksi varoiksi ja raportoi ne lopetettuina toimintoina. Yrityskauppa saatiin päätökseen 3.1.2023, ja 5 milj. euron myyntivoitto kirjattiin lopetettuihin toimintoihin. Tässä raportissa kaikki vertailuluvut koskevat jatkuvia toimintoja ilman myyntivoiton vaikutusta, ellei toisin mainita. Vertailukaudella 2023 12 kuukauden liukuvan keskiarvon tunnusluvut sisältävät lopetettujen toimintojen oman pääoman komponentin.

CRONIMET North-East GmbH -yhtiön hankinta

Marraskuussa 2023 Outokumpu allekirjoitti sopimuksen, jonka myötä konsernista tuli saksalaisen CRONIMET North-East GmbH -yhtiön vähemmistöosakas 10 %:n osuudella. Kauppa toteutui 24.1.2024, ja se toteutettiin osakekauppana. CRONIMET raportoidaan osakkuusyhtiönä käyttäen pääomaosuusmenetelmää.

Osakkeiden takaisinosto-ohjelma

Outokumpu sai 29.2.2024 päätökseen enintään 50 milj. euron osakkeiden takaisinosto-ohjelman. Vuoden 2024 ensimmäisellä neljänneksellä Outokumpu hankki kaikkiaan 8 357 545 osaketta.

Osakkeiden takaisinosto-ohjelmassa Outokumpun tavoitteena on pienentää ja hallita yhtiön vaihtovelkakirjalainan laimentavaa vaikutusta. Outokumpu pitää takaisin ostetut osakkeet aluksi hallussaan omina osakkeina ja voi käyttää niitä vaihtovelkakirjalainoihin liittyvien velvollisuuksiensa täyttämiseksi. Vaihtoehtoisesti Outokumpu voi päättää mitätöidä osan tai kaikki takaisin ostamistaan osakkeista ja vähentää pääomaansa vastaavasti. Osakkeiden takaisinostot rahoitettiin käyttämällä vapaan oman pääoman varoja.

30.6.2024 Outokumpun hallussa oli 33 188 820 omaa osaketta.

Osakepalkkiojärjestelmät

Vuonna 2024 Outokummun osakepalkkiojärjestelmät ovat suoritepohjainen osakeohjelma (ansaintajaksot 2022–2024, 2023–2025 ja 2024–2026) ja rajoitettuja osakkeita koskeva ohjelma (ansaintajaksot 2022–2024, 2023–2025 ja 2024–2026).

Suoritepohjaisen osakepalkkio-ohjelman ansaintajakso 2021–2023 päättyi, ja tavoitteet saavutettiin 73,3 -prosenttisesti. 93 osallistujalle luovutettiin osakkeita soveltuvien verojen vähentämisen jälkeen yhteensä 740 681. Rajoitettuja osakkeita koskevan ohjelman ansaintajakson 2021–2023 viimeiseen erään liittyen 52 osallistujalle luovutettiin ohjelman ehtojen perusteella soveltuvien verojen vähentämisen jälkeen yhteensä 38 458 osaketta. Rajoitettuja osakkeita koskevan ohjelman ansaintajakson 2022–2024 toiseen erään kolmesta liittyen 57 osallistujalle luovutettiin ohjelman ehtojen perusteella soveltuvien verojen vähentämisen jälkeen yhteensä 35 103 osaketta. Rajoitettuja osakkeita koskevan ohjelman ansaintajakson 2023–2025 ensimmäiseen erään kolmesta liittyen 57 osallistujalle luovutettiin ohjelman ehtojen perusteella soveltuvien verojen vähentämisen jälkeen yhteensä 38 228 osaketta. Osakkeet luovutettiin helmikuussa 2024, ja Outokumpu käytti palkkioiden maksuun hallussaan olevia omia osakkeita.

Hallitus vahvisti joulukuussa 2023 suoritepohjaisen osakeohjelman ja rajoitettuja osakkeita koskevan ohjelman uuden ansaintakauden 2024–2026 aloittamisen vuoden 2024 alusta. Kesäkuun 2024 lopussa suoritepohjaisen ohjelman ansaintajaksolta 2024–2026 suoritettavien osakkeiden enimmäismäärä (verot mukaan lukien) oli 2 839 950 kappaletta, ja ohjelman osallistujamäärä oli 196 henkilöä. Rajoitettuja osakkeita koskevan ohjelman ansaintajaksolta 2024–2026 suoritettavien osakkeiden enimmäismäärä (verot mukaan lukien) oli 175 050, ja sen piirissä oli 63 henkilöä.

2. Toimintasegmentit

Liikevaihto segmenteittäin (milj. EUR)	1.4.-30.6. 2024	1.4.-30.6. 2023	1.1.-30.6. 2024	1.1.-30.6. 2023	1.1.-31.12. 2023
Europe yhteensä	1 065	1 275	2 080	2 718	4 818
josta konsernin sisäinen	-18	-11	-38	-36	-69
Americas yhteensä	443	529	878	1 028	1 892
josta konsernin sisäinen	—	0	—	-8	-8
Ferrochrome yhteensä	134	129	241	227	467
josta konsernin sisäinen	-85	-64	-146	-120	-260
Muu toiminta yhteensä	42	127	94	255	408
josta konsernin sisäinen	-40	-74	-89	-148	-287
Konsernin liikevaihto yhteensä	1 540	1 911	3 019	3 916	6 961

Oikaistu käyttökate segmenteittäin (milj. EUR)	1.4.-30.6. 2024	1.4.-30.6. 2023	1.1.-30.6. 2024	1.1.-30.6. 2023	1.1.-31.12. 2023
Europe	28	52	32	174	148
Americas	21	110	44	178	285
Ferrochrome	22	36	44	52	96
Muu toiminta ja sisäiset erät	-15	-8	-26	-9	-12
Konsernin oikaistu käyttökate yhteensä	56	190	94	394	517

Käyttökateen ja liiketuloksen vertailukelpoisuuteen vaikuttavat erät segmenteittäin (milj. EUR)	1.4.-30.6. 2024	1.4.-30.6. 2023	1.1.-30.6. 2024	1.1.-30.6. 2023	1.1.-31.12. 2023
Europe	0	-1	2	-7	-52
Americas	—	-3	—	-3	-16
Ferrochrome	—	—	—	—	-3
Muu toiminta	0	-2	-4	-2	-31
Vertailukelpoisuuteen vaikuttavat erät käyttökatteessa yhteensä	0	-5	-2	-11	-102
Europe	—	0	—	-2	-8
Americas	—	—	—	—	-264
Vertailukelpoisuuteen vaikuttavat erät liiketulosessa yhteensä	0	-5	-2	-14	-374

Käyttökate segmenteittäin (milj. EUR)	1.4.-30.6. 2024	1.4.-30.6. 2023	1.1.-30.6. 2024	1.1.-30.6. 2023	1.1.-31.12. 2023
Europe	29	51	34	167	96
Americas	21	107	44	175	270
Ferrochrome	22	36	44	52	93
Muu toiminta ja sisäiset erät	-15	-9	-29	-11	-43
Konsernin käyttökate yhteensä	56	185	93	383	416

Oikaistu liiketulos segmenteittäin (milj. EUR)	1.4.-30.6. 2024	1.4.-30.6. 2023	1.1.-30.6. 2024	1.1.-30.6. 2023	1.1.-31.12. 2023
Europe	-1	26	-26	114	29
Americas	13	94	28	145	225
Ferrochrome	7	24	14	30	44
Muu toiminta ja sisäiset erät	-18	-15	-33	-16	-26
Konsernin oikaistu liiketulos yhteensä	1	129	-16	273	274

Liiketulos segmenteittäin (milj. EUR)	1.4.-30.6. 2024	1.4.-30.6. 2023	1.1.-30.6. 2024	1.1.-30.6. 2023	1.1-31.12. 2023
Europe	-1	26	-24	105	-31
Americas	13	91	28	142	-54
Ferrochrome	7	24	14	30	41
Muu toiminta ja sisäiset erät	-19	-17	-36	-18	-56
Konsernin liiketulos yhteensä	1	124	-18	259	-100

Poistot segmenteittäin (milj. EUR)	1.4.-30.6. 2024	1.4.-30.6. 2023	1.1.-30.6. 2024	1.1.-30.6. 2023	1.1-31.12. 2023
Europe	-29	-26	-58	-59	-119
Americas	-8	-16	-16	-33	-60
Ferrochrome	-15	-11	-29	-22	-50
Muu toiminta	-4	-7	-7	-7	-14
Konsernin poistot yhteensä	-56	-61	-110	-121	-242

Investoinnit segmenteittäin (milj. EUR)	1.4.-30.6. 2024	1.4.-30.6. 2023	1.1.-30.6. 2024	1.1.-30.6. 2023	1.1-31.12. 2023
Europe	17	12	50	19	64
Americas	5	4	11	5	32
Ferrochrome	7	6	12	12	32
Muu toiminta	10	16	24	17	41
Konsernin investoinnit yhteensä	37	38	96	53	170

Henkilöstö kauden lopussa segmenteittäin, kokoaikaiseksi muutettuna ¹⁾	1.4.-30.6. 2024	1.4.-30.6. 2023	1.1.-30.6. 2024	1.1.-30.6. 2023	1.1-31.12. 2023
Europe	5 770	5 722	5 770	5 722	5 791
Americas	1 849	1 815	1 849	1 815	1 808
Ferrochrome	452	456	452	456	462
Muu toiminta	414	464	414	464	392
Konsernin henkilöstö kauden lopussa yhteensä	8 485	8 457	8 485	8 457	8 453

¹⁾ Vuoden 2024 ensimmäisellä neljänneksellä Henkilöstö kauden lopussa segmenteittäin, kokoaikaiseksi muutettuna on määritelty uudelleen ja vertailukausien luvut esitetään vastaavasti.

3. Myyntituotot

Maantieteelliset tiedot – Liikevaihto kohdemaan mukaan (milj. EUR)	1.1.-30.6. 2024	1.1.-30.6. 2023	1.1.-31.12. 2023
Suomi	125	168	243
Muu Eurooppa	1 770	2 419	4 263
Pohjois-Amerikka	928	1 092	1 995
Aasia ja Australia	166	185	368
Muut maat	30	53	91
Konsernin liikevaihto yhteensä	3 019	3 916	6 961
Ulkoisen liikevaihto segmentteittäin			
Europe	2 041	2 683	4 749
josta Suomi yhteensä	115	158	222
josta muu Eurooppa yhteensä	1 697	2 247	4 035
josta Pohjois-Amerikka yhteensä	48	67	105
josta Aasia ja Australia yhteensä	157	176	318
josta muut maat yhteensä	23	34	70
Americas	878	1 019	1 883
josta muu Eurooppa yhteensä	0	0	0
josta Pohjois-Amerikka yhteensä	869	999	1 856
josta Aasia ja Australia yhteensä	3	2	5
josta muut maat yhteensä	6	19	22
Ferrochrome	95	108	207
josta Suomi yhteensä	8	9	13
josta muu Eurooppa yhteensä	70	80	130
josta Pohjois-Amerikka yhteensä	10	12	21
josta Aasia ja Australia yhteensä	7	6	44
josta muut maat yhteensä	1	—	0
Muu toiminta	4	106	121
josta Suomi yhteensä	2	1	8
josta muu Eurooppa yhteensä	2	90	98
josta Pohjois-Amerikka yhteensä	—	13	13
josta Aasia ja Australia yhteensä	—	2	2
Konsernin liikevaihto yhteensä	3 019	3 916	6 961

4. Aineelliset käyttöomaisuushyödykkeet

Aineelliset käyttöomaisuushyödykkeet (milj. EUR)	1.1.-30.6.	1.1.-30.6.	1.1.-31.12.
	2024	2023	2023
Kirjanpitoarvo tilikauden alussa	2 052	2 406	2 406
Muuntoerot	9	-23	-18
Lisäykset	114	45	165
Vähennykset	-2	-1	-7
Uudelleenryhmittelyt	0	0	-3
Poistot ja arvonalentumiset	-104	-118	-504
Muu muutos	8	1	13
Kirjanpitoarvo tilikauden lopussa	2 078	2 311	2 052

Vuoden 2024 ensimmäisen vuosineljänneksen aikana Outokumpu otti käyttöön kolme rahtialusta, jotka on vuokrattu Lanh Shipiltä. Lisäykset sisältävät 39 milj. euroa liittyen näihin sopimuksiin.

Muu muutos sisältää enimmäkseen vuokrasopimusten vuokra-ajan jatkoja.

Vuoden 2023 lopussa Outokumpu kirjasi aineellisiin käyttöomaisuushyödykkeisiin liittyvän 264 miljoonan euron arvonalentumistappion Americas-liiketoiminta-alueella.

5. Vastuusitoumukset ja ehdolliset velat

Vastuusitoumukset (milj. EUR)	30.6.	30.6.	31.12.
	2024	2023	2023
Kiinnitykset	156	156	156
Muut pantit	13	13	13
Takaukset			
Tytäryhtiöiden puolesta kaupallisten ja muiden sitoumusten vakuudeksi	48	51	51
Muut vastuut rahoituksen vakuudeksi	1	2	2

Yrityskiinnitykset liittyvät lainaan, joka erääntyy syyskuussa 2030.

Muut vastuut rahoituksen vakuudeksi sisältävät Outokummun osuuden Tornion Voima Oy:n nettovelasta.

Outokummulla on pitkäaikainen energian hankintasopimus, jossa on sitouduttu tiettyyn vähimmäishankintamäärään. On epävarmaa, pystyykö yhtiö hyödyntämään vähimmäishankintamäärän kokonaisuudessaan vuoden 2028 loppuun mennessä vai aiheutuuko sopimuksesta lisäkuluja yhtiölle.

Investointisopimukset ja osakkuusyhtiöitä koskevat sitoumukset

Outokumpu vastaa osakkuusyhtiönsä Manga LNG Oy:n tietyistä vastuista yhteensä 10 milj. euron arvosta raportointikauden lopussa (31.12.2023: 12 milj. euroa). Yllä olevassa taulukossa tämä vastuu on esitetty muissa panteissa (Outokummun osakkeet Manga LNG Oy:ssä).

Outokumpu on vähemmistöomistaja sen osakkuusyhtiö Voimaosakeyhtiö SF:ssä, joka puolestaan on Fennovoima Oy:n enemmistöomistaja. Fennovoima on vuodesta 2022 lähtien ollut omaisuuden- ja riita-asioiden hallinnointiyhtiö. Outokumpu Oyj on vuoden 2023 aikana liitetty mukaan välimieskäsittelyyn, joka koskee Fennovoima Oy:n ja Rosatom-yhtiöiden välistä kiistaa laitesopimuksen päättämisestä. Eri osapuolten välillä on käynnissä useita oikeudellisia prosesseja. Outokumpu kiistää minkään sopimussuhteen, velvoitteen tai välityssopimuksen olemassaolon Outokummun ja minkään Rosatom-yhtiön välillä, eikä ole tehnyt kirjanpidossaan varausta asiasta.

Outokummun alkuperäinen sitoumus Voimaosakeyhtiö SF:lle osallistumisesta suunniteltuun ydinvoimalaitoshankkeeseen oli noin 250 milj. euroa, josta 117 milj. euroa on maksettu. Mikäli alkuperäiseen sitoumukseen liittyviä maksuja on vielä jäljellä, niitä ei odoteta maksettavan lähitulevaisuudessa. Kesäkuussa 2023

Outokumpu sopi osallistuvansa Voimaosakeyhtiö SF:n osakkeenomistajilleen tarjoamaan vaihtovelkakirjalainaan. Outokummun osuus vaihtovelkakirjalainasta on 14 milj. euroa, josta on jäljellä 9 milj. euroa. Lainan arvo on 0 milj. euroa. Konsernin muut taseen ulkopuoliset investointisitoumukset 30.6.2024 olivat 53 milj. euroa (31.12.2023: 46 milj. euroa).

6. Lähipiiri

Lähipiiritapahtumat (milj. EUR)	1.1.-30.6. 2024	1.1.-30.6. 2023	1.1.-31.12. 2023
Tapahtumat lähipiiriyhteisöjen kanssa			
Myynti ja muut liiketoiminnan tuotot	51	52	99
Ostot	-43	-26	-51
Saadut osingot	—	—	3
Myyntisaamiset ja muut saamiset	39	30	35
Ostovelat ja muut velat	9	2	5

Ostovelkojen ja muiden velkojen kasvu johtuu pääosin CRONIMET-hankinnasta. Lisää tietoa hankinnasta liitetiedossa 1. Lisätietoja Voimaosakeyhtiö SF -osakkuusyhtiöstä liitetiedossa 5.

7. Johdannaissopimukset

Johdannaissopimusten käyvät arvot ja nimellismäärät (milj. EUR)	30.6. 2024	31.12. 2023	30.6. 2024	31.12. 2023
	Käyvät nettoarvot	Käyvät nettoarvot	Nimellis- määrät	Nimellis- määrät
Valuutta- ja korkojohdannaiset				
Valuuttatermiinit	11	-17	2 050	1 972
Koronvaihtosopimukset	-5	-7	125	125
			Tonnia	Tonnia
Metallijohdannaiset				
Suojauslaskettavat nikkeli-termiinit	10	7	21 612	22 823
Nikkeli-termiinit	4	3	6 425	10 720
	20	-14		

8. Rahoitusvarat ja -velat

Hierarkia käypään arvoon arvostetuista rahoitusvaroista ja -veloista 30.6.2024 (milj. EUR)	Taso 1	Taso 2	Taso 3	Yhteensä
Varat				
Käypään arvoon muun laajan tuloksen erien kautta kirjattavat osakesijoitukset	6	—	15	22
Käypään arvoon tulosvaikutteisesti kirjattavat sijoitukset	30	—	0	30
Johdannaiset	—	41	—	41
	37	41	15	93
Velat				
Johdannaiset	—	21	—	21

Täsmäytyslaskelma tason 3 muutoksista (milj. EUR)	Käypään arvoon tuloksen kautta kirjattavat sijoitukset	Käypään arvoon muun laajan tuloksen erien kautta kirjattavat osakesijoitukset
Kirjanpitoarvo 1.1.2024	0	7
Lisäykset	—	—
Myynnit	—	—
Käyvän arvon muutokset	—	8
Kirjanpitoarvo tilikauden lopussa	0	15

Käypään arvoon muun laajan tuloksen erien kautta kirjattavat osakesijoitukset koostuvat enimmäkseen strategisista sijoituksista listaamattomiin energiantuotantoyhtiöihin raportoitu tasolla 3 ja sijoitukseen nuoresta kanadalaisesta kaivos- ja kehitysyhtiöstä FPX Nickelistä raportoitu tasolla 1. Käyvän arvon muutokset energiantuotantoyhtiöissä johtuivat Mankala-hinnan ja markkinahintojen päivityksestä.

Pitkäaikaisten korollisten velkojen käypä arvo on 425 milj. euroa (kirjanpitoarvo 383 milj. euroa). Pitkäaikaisten korollisten velkojen käypä arvo on laskettu listattujen instrumenttien osalta noteeratuista hinnoista. Muille lainoille käypä arvo on laskettu kassavirran diskonttaus -menetelmällä käyttäen raportointipäivän havainnoitua tuottoa. Vaihtovelkakirjalainojen käypä arvo sisältää vaihto-oikeuden arvon.

9. Liiketoimintojen myynnit

Vuoden 2022 aikana Outokumpu kertoi allekirjoittaneensa sopimuksen myydäkseen valtaosan pitkien tuotteiden toiminnastaan Marcegaglia Steel -konsernille, ja yhtiö luokitteli Long Products -liiketoiminnan myytävät yksiköt myytävänä oleviksi varoiksi ja raportoi ne lopetettuina toimintoina. Yrityskauppa saatiin päätökseen 3.1.2023. Yrityskaupan alustava myyntivoitto 5 milj. euroa raportoitiin tilikauden tuloksena lopetetuista toiminnoista. Vuoden 2024 ensimmäisen vuosipuoliskon aikana sopimus sulkuililla olleista saamisista saatiin päätökseen, eikä sillä ollut merkittävää vaikutusta tilinpäätökseen.

Konsernin tunnusluvut ja vaihtoehtoiset tunnusluvut

Konsernin tunnusluvut (milj. EUR, ellei muuta mainittu)	1.4.-30.6. 2024	1.4.-30.6. 2023	1.1.-30.6. 2024	1.1.-30.6. 2023	1.1.-31.12. 2023
Toiminnan laajuus					
Sijoitettu pääoma kauden lopussa	4 134	4 541	4 134	4 541	4 204
Investoinnit	37	38	96	53	170
Henkilöstömäärä kauden lopussa, kokoaikaiseksi muutettuna ¹⁾	8 485	8 457	8 485	8 457	8 453
- keskimäärin kauden aikana ¹⁾	8 470	8 412	8 471	8 375	8 412
Henkilöstön lukumäärä kauden lopussa ¹⁾²⁾	9 520	9 486	9 520	9 486	8 750
Kannattavuus					
Oikaistu käyttökate	56	190	94	394	517
Käyttökateen vertailukelpoisuuteen vaikuttavat erät	0	-5	-2	-11	-102
Käyttökate	56	185	93	383	416
Osakekohtainen tulos, EUR	-0,01	0,21	-0,07	0,43	-0,26
Laimennusvaikutuksella oikaistu osakekohtainen tulos, EUR	-0,01	0,19	-0,05	0,40	-0,22
Oman pääoman tuotto (ROE), 12 kk liukuva, % ³⁾	-8,4	17,0	-8,4	17,0	-2,6
Sijoitetun pääoman tuotto (ROCE), 12 kk liukuva, % ³⁾	-8,7	11,4	-8,7	11,4	-2,1
Rahoitus ja taloudellinen asema					
Korollinen nettovelka kauden lopussa	97	-9	97	-9	-60
Korollinen nettovelka/oikaistu käyttökate ³⁾	0,4	0,0	0,4	0,0	-0,1
Omavaraisuusaste kauden lopussa, %	60,6	63,8	60,6	63,8	63,8
Velkaantumisaste kauden lopussa, %	2,6	-0,2	2,6	-0,2	-1,6
Oma pääoma/osake kauden lopussa, EUR	8,72	9,55	8,72	9,55	8,73

¹⁾ Vuoden 2024 ensimmäisellä neljänneksellä luvut on määritetty uudelleen ja vertailukausien luvut esitetään vastaavasti.

²⁾ Sisältää noin 740 (noin 770) kesätyöntekijää.

³⁾ Vertailukausien tiedot sisältävät myös lopetettujen toimintojen vaikutuksen, katso tarkempi selvitys liitetiedosta 1.

Tunnuslukujen täsmäytyslaskelmat IFRS-lukuihin
(milj. EUR, ellei muuta mainittu)

	1.4.-30.6. 2024	1.4.-30.6. 2023	1.1.-30.6. 2024	1.1.-30.6. 2023	1.1.-31.12. 2023
Käyttökate					
Liiketulos	1	124	-18	259	-100
Poistot	56	61	110	121	242
Arvonalentumiset	-1	0	0	2	274
Käyttökate	56	185	93	383	416

**Käyttökäteen ja liikeluoksen
vertailukelpoisuuteen vaikuttavat erät**

Tappio konserniyhtiöiden ja liiketoimintojen luovutuksista	—	—	-3	—	-26
Varaus tappiollisesta sopimuksesta	—	-1	—	-7	-7
Uudelleenjärjestelykulut	0	-5	-1	-5	-50
Vaihto-omaisuuden arvonmuutokset	0	—	2	—	-20
Käyttökäteen vertailukelpoisuuteen vaikuttavat erät	0	-5	-2	-11	-102
Pitkäaikaisten varojen arvonalentumiset	—	0	—	-2	-272
Liikeluoksen vertailukelpoisuuteen vaikuttavat erät	0	-5	-2	-14	-374

3 milj. euron tappio konserniyhtiöiden ja liiketoimintojen luovutuksista vuonna 2024 liittyy lopulliseen sopimukseen sulkutilin päättämisestä osana Long Products -liiketoimintojen myyntiä.

Vertailukelpoisuuteen vaikuttavat erät vuonna 2023 sisältävät loppujen Long Products -liiketoimintojen myynnin Degerforsissa ja Storforsissa Ruotsissa, josta kirjattiin 26 milj. euron tappio; 7 milj. euron varauksen tappiollisesta sopimuksesta liittyen metallijauhetehtaaseen Saksassa; ja 20 milj. euron alaskirjauksen liittyen propanivarastoon. Outokumpu kirjasi myös 50 milj. euron uudelleenjärjestelykulut, josta 26 milj. euroa liittyy Saksan uudelleenjärjestelyihin ja 16 milj. euroa uudelleen neuvoteltuun kuumavalssaussopimukseen Americas-liiketoiminta-alueella; näihin kahteen erään liittyy on kirjattu 5 milj. euron ja 264 milj. euron arvonalentumiset vastaavasti.

Oikaistu käyttökate

Käyttökate	56	185	93	383	416
Käyttökäteen vertailukelpoisuuteen vaikuttavat erät	0	5	2	11	102
Oikaistu käyttökate	56	190	94	394	517

Oikaistu liiketulos

Liiketulos	1	124	-18	259	-100
Liikeluoksen vertailukelpoisuuteen vaikuttavat erät	0	5	2	14	374
Oikaistu liiketulos	1	129	-16	273	274

Tunnuslukujen täsmätyslaskelmat IFRS-lukuihin
(milj. EUR, ellei muuta mainittu)

	1.4.-30.6. 2024	1.4.-30.6. 2023	1.1.-30.6. 2024	1.1.-30.6. 2023	1.1.-31.12. 2023
Osakekohtainen tulos					
Tilikauden tulos	-5	89	-28	186	-111
Osakkeiden osakeantioikaistu painotettu keskimääräinen lukumäärä, 1 000 kpl ¹⁾	423 686	433 765	424 796	436 592	435 090
Osakekohtainen tulos, EUR	-0,01	0,21	-0,07	0,43	-0,26
Laimennusvaikutuksella oikaistu osakekohtainen tulos					
Tilikauden tulos	-5	89	-28	186	-111
Vaihtovelkakirjalainan korkokulut	2	2	5	5	10
Laskennallinen vero vaihtovelkakirjalainan korkokuluihin liittyen	0	0	-1	-1	-2
Laimennusvaikutuksella oikaistu tilikauden tulos	-3	91	-24	190	-103
Osakkeiden osakeanti- ja laimennusvaikutuksella oikaistu painotettu keskimääräinen lukumäärä, 1 000 kpl ¹⁾	464 036	474 719	465 472	477 754	475 844
Laimennusvaikutuksella oikaistu osakekohtainen tulos, EUR	-0,01	0,19	-0,05	0,40	-0,22
Sijoitetun pääoman tuotto, 12 kk liukuva (ROCE)²⁾					
Liiketulos (neljän vuosineljänneksen rullaava)	-377	531	-377	531	-100
Osuus osakkuusyritysten tuloksista (neljän vuosineljänneksen rullaava)	2	4	2	4	4
Yhteensä	-375	535	-375	535	-97
Sijoitettu pääoma (neljän vuosineljänneksen rullaava keskiarvo)	4 317	4 682	4 317	4 682	4 528
Sijoitetun pääoman tuotto, 12 kk liukuva (ROCE), %	-8,7	11,4	-8,7	11,4	-2,1
Sijoitettu pääoma					
Oma pääoma	3 697	4 141	3 697	4 141	3 762
Pitkäaikaiset korolliset velat	383	355	383	355	359
Lyhytaikaiset korolliset velat	54	44	54	44	82
Sijoitettu pääoma	4 134	4 541	4 134	4 541	4 204
Oman pääoman tuotto, 12 kk liukuva (ROE)²⁾					
Tilikauden tulos (neljän vuosineljänneksen rullaava)	-326	696	-326	696	-106
Oma pääoma (neljän vuosineljänneksen rullaava keskiarvo)	3 899	4 085	3 899	4 085	4 044
Oman pääoman tuotto, 12 kk liukuva (ROE), %	-8,4	17,0	-8,4	17,0	-2,6
Investoinnit					
Investoinnit aineellisiin käyttöomaisuushyödykkeisiin ja aineettomiin hyödykkeisiin	42	27	91	42	146
Osakesijoitukset käypään arvoon muiden laajan tuloksen erien kautta	—	11	1	11	14
Investoinnit osakkuusyrityisiin	—	—	13	—	10
Investoinnit pitkäaikaisiin omaisuuseriin	42	38	106	53	170
Investoinnit päästöoikeuksiin	-5	—	-10	—	—
Investoinnit	37	38	96	53	170

¹⁾ Ei sisällä hankittuja omia osakkeita.

²⁾ Vertailukausien tiedot sisältävät myös lopetettujen toimintojen vaikutuksen, katso tarkempi selvitys liitetiedosta 1.

Tunnuslukujen täsmäytyslaskelmat IFRS-lukuihin
(milj. EUR, ellei muuta mainittu)

	1.4.-30.6. 2024	1.4.-30.6. 2023	1.1.-30.6. 2024	1.1.-30.6. 2023	1.1.-31.12. 2023
Korollinen velka ja nettovelka					
Pitkäaikaiset korolliset velat	383	355	383	355	359
Lyhytaikaiset korolliset velat	54	44	54	44	82
Korollinen velka	437	400	437	400	441
Rahavarat	-340	-409	-340	-409	-502
Korollinen nettovelka	97	-9	97	-9	-60
Korollinen nettovelka/oikaistu käyttökate ¹⁾					
Korollinen nettovelka	97	-9	97	-9	-60
Oikaistu käyttökate (neljän vuosineljänneksen rullaava)	218	808	218	808	517
Korollinen nettovelka/oikaistu käyttökate	0,4	0,0	0,4	0,0	-0,1
Omavaraisuusaste					
Oma pääoma	3 697	4 141	3 697	4 141	3 762
Taseen loppusumma	6 124	6 508	6 124	6 508	5 927
Saadut ennakot	-25	-21	-25	-21	-31
Yhteensä	6 099	6 488	6 099	6 488	5 897
Omavaraisuusaste, %	60,6	63,8	60,6	63,8	63,8
Velkaantumisaste (gearing)					
Nettovelka	97	-9	97	-9	-60
Oma pääoma	3 697	4 141	3 697	4 141	3 762
Velkaantumisaste (gearing), %	2,6	-0,2	2,6	-0,2	-1,6
Oma pääoma/osake					
Oma pääoma	3 697	4 141	3 697	4 141	3 762
Osakkeiden osakeantioikaistu lukumäärä kauden lopussa, 1 000 kpl ²⁾	423 686	433 765	423 686	433 765	431 191
Oma pääoma/osake, EUR	8,72	9,55	8,72	9,55	8,73

¹⁾ Vertailukausien tiedot sisältävät myös lopetettujen toimintojen vaikutuksen, katso tarkempi selvitys liitetiedosta 1.

²⁾ Ei sisällä hankittuja omia osakkeita.

Taloudellisten tunnuslukujen laskentaperusteet

Tunnusluku	Käyttötarkoitus	Laskentaperuste
Käyttökate	Käyttökate ja liiketulos ovat konsernin taloudellisen tuloksen mittareita.	Liiketulos ennen poistoja ja arvonalentumisia
Käyttökateen tai liiketuloksen vertailukelpoisuuteen vaikuttavat erät	Käyttökateen tai liiketuloksen vertailukelpoisuuteen vaikuttavien erien oikaistus tarkoitus on parantaa taloudellisen tuloksen vertailukelpoisuutta raportointikausien välillä.	Olellaiset tuotto- ja kuluerät, jotka vaikuttavat vertailukelpoisuuteen kausien välillä, koska ne ovat luonteeltaan, kooltaan tai esiintymistiheydeltään poikkeuksellisia, liittyen esimerkiksi konserninlaajuisiin uudelleenjärjestelyihin, tai omaisuuden tai liiketoimintojen myynteihin.
Oikaistu käyttökate tai liiketulos	Oikaistu käyttökate on Outokummun tärkein taloudellisen raportoinnin tulostittari.	Käyttökate tai liiketulos – vertailukelpoisuuteen vaikuttavat erät
Sijoitettu pääoma	Sijoitettu pääoma on mittari konsernin toimintaan sijoitetun pääoman määrälle.	Oma pääoma + pitkä- ja lyhytaikaiset korolliset velat
Sidotu pääoma (segmenttiraportointi)	Sidotu pääoma on mittari konsernin toimintaan sijoitetun pääoman määrälle. Sitä käytetään liiketoiminta-alueiden nettovarojen mittarina.	Sijoitettu pääoma – rahavarat – osuudet osakkuusyhtiöissä – osakesijoitukset käypään arvoon muiden laajan tuloksen erien kautta – käypään arvoon tulosvaikutteisesti kirjattavat sijoitukset – laskennalliset verosaamiset (netto) – myytävissä olevat varat (netto) + velvoitteet työsuhde-etuuksista (netto)
Sijoitetun pääoman tuotto, 12 kk liukuva (ROCE)	Sijoitetun pääoman tuotto on mittari lisäarvosta, jonka konserni tuottaa toimintaansa sijoitetulle pääomalle.	$\frac{\text{Liiketulos} + \text{osuus osakkuusyhtiöiden tuloksista (neljän vuosineljänneksen rullaava)}}{\text{Sijoitettu pääoma (neljän vuosineljänneksen rullaava keskiarvo)}} \times 100$
Sidotun pääoman tuotto, 12 kk liukuva (ROOC) (segmenttiraportointi)	Sidotun pääoman tuotto on sisäinen mittari lisäarvosta, jonka liiketoiminta-alue tuottaa toimintaan sijoitetulle pääomalle.	$\frac{\text{Oikaistu liiketulos (neljän vuosineljänneksen rullaava)}}{\text{Sidottu pääoma (neljän vuosineljänneksen rullaava keskiarvo)}} \times 100$
Oman pääoman tuotto, 12 kk liukuva (ROE)	Oman pääoman tuotto kertoo lisäarvosta, jonka konserni tuottaa osakkeenomistajien konserniin sijoittamalle pääomalle.	$\frac{\text{Tilikauden tulos (neljän vuosineljänneksen rullaava)}}{\text{Oma pääoma (neljän vuosineljänneksen rullaava keskiarvo)}} \times 100$
Korollinen velka	Korollinen velka kertoo velkarahoituksen tasosta konsernissa.	Pitkä- ja lyhytaikaiset korolliset velat
Korollinen nettovelka	Korollinen nettovelka kertoo velkarahoituksen tasosta konsernissa.	Korollinen velka – rahavarat
Omavaraisuusaste	Omavaraisuusaste kertoo konsernin varojen oman pääoman ehtoisen rahoituksen osuuden ja on mittari konsernin rahoitusriskitasosta.	$\frac{\text{Oma pääoma}}{\text{Taseen loppusumma – saadut ennakot}} \times 100$
Velkaantumisaste (gearing)	Velkaantumisaste eli gearing kertoo konsernin rahoitusriskitasosta ja velan määrästä suhteessa omaan pääomaan.	$\frac{\text{Korollinen nettovelka}}{\text{Oma pääoma}} \times 100$
Korollinen nettovelka/ oikaistu käyttökate	Korollinen nettovelka jaettuna oikaistulla käyttökateella kertoo konsernin velkaantumisasteesta.	$\frac{\text{Korollinen nettovelka}}{\text{Oikaistu käyttökate (neljän vuosineljänneksen rullaava)}}$
Investoinnit	Investoinnit kertovat tulevia kassavirtoja tuottaviin omaisuuseriin tehtyjen sijoitusten määrän.	Investoinnit aineellisiin käyttöomaisuushyödykkeisiin ja aineettomiin hyödykkeisiin pl. päästöoikeudet; sijoitukset käypään arvoon muiden laajan tuloksen erien kautta kirjattaviin osakkeisiin ja osakkuusyhtiöihin sekä liiketoimintojen hankinnat
Vapaa rahavirta	Rahavirtaan liittyvä mittari, joka kuvaa liiketoiminnan rahavirtaa investointien jälkeen käytettäväksi esim. osinkoihin ja velkoihin.	Rahavirta ennen rahoitusta

Taloudellisten tunnuslukujen laskentaperusteet

Tunnusluku	Käyttötarkoitus	Laskentaperuste
Osakekohtainen tulos	Osakekohtainen tulos on IFRS-standardeissa määritelty tunnusluku.	Emoyhtiön omistajille kuuluva tilikauden tulos Osakkeiden osakeantioikaistu painotettu keskimääräinen lukumäärä kauden aikana
Laimennusvaikutuksella oikaistu osakekohtainen tulos	Laimennusvaikutuksella oikaistu osakekohtainen tulos on IFRS-standardeissa määritelty tunnusluku.	Emoyhtiön omistajille kuuluva tilikauden tulos + vaihtovelkakirjalainan korkokulut verojen jälkeen Osakkeiden osakeanti- ja laimennusvaikutuksella oikaistu painotettu keskimääräinen lukumäärä kauden aikana
Oma pääoma/osake	Oma pääoma/osake osoittaa konsernin nettovarat suhteessa osakkeiden määrään ja on mittari, joka indikoi yhtiön osakkeen arvoa.	Emoyhtiön omistajille kuuluva oma pääoma Osakkeiden osakeantioikaistu lukumäärä kauden lopussa
Henkilöstömäärä kokoaikaiseksi muutettuna		Henkilöstömäärä muutettuna kokoaikaista työaikaa vastaavaksi; luku ei sisällä 6 kuukautta ylittävällä sairauslomalla tai vanhempainvapaalla olevia henkilöitä, henkilöitä, joiden työsuhde on päätetty ja jotka ovat irtisanomisajalla ilman työvelvoitetta eikä väliaikaista työvoimaa

Tulosjulkistuspäivät

Tammi–syyskuun 2024 osavuositarkastus 30.10.2024