



Outokummun tammi- kesäkuun 2021 puolivuosikatsaus

Sisältö

Outokummun tammi–kesäkuun 2021 puolivuositiedot	3
Toimitusjohtaja Heikki Malinen	4
Näkymät vuoden 2021 kolmannelle neljännekselle	4
Tulos	5
Strategian toteutus	6
Rahoitus ja rahavirta	6
Markkinakehitys	6
Europe-liiketoiminta-alue	7
Americas-liiketoiminta-alue	8
Ferrochrome-liiketoiminta-alue	9
Long Products -liiketoiminta-alue	10
Vastuullisuus	11
Henkilöstö	12
Osakkeet	12
Riskit ja epävarmuustekijät	12
Katsauskauden jälkeiset tapahtumat	12
Taloudelliset tiedot	13

Outokummun tammi-kesäkuun 2021 puolivuositiedot

Toisen neljänneksen oikaistu käyttökate nousi 223 milj. euroon vahvassa markkinatilanteessa

Vuoden 2021 toinen neljännes lyhyesti

- Ruostumattoman teräksen toimitukset olivat 626 000 tonnia (523 000 tonnia)¹.
- Oikaistu käyttökate nousi 223 milj. euroon (45 milj. euroa).
- Käyttökate oli 223 milj. euroa (45 milj. euroa).
- Liiketoiminnan rahavirta oli 6 milj. euroa (72 milj. euroa).
- Nettovelka väheni 897 milj. euroon (31.3.2021: 1 073 milj. euroa).
- Velkaantumisaste laski 31,9 %:iin (31.3.2021: 43,7 %).

Tammi-kesäkuu 2021 lyhyesti

- Ruostumattoman teräksen toimitukset olivat 1 234 000 tonnia (1 111 000 tonnia).
- Oikaistu käyttökate oli 400 milj. euroa (151 milj. euroa).
- Käyttökate oli 400 milj. euroa (151 milj. euroa).
- Liiketoiminnan rahavirta oli 33 milj. euroa (40 milj. euroa).
- Tilikauden tulos oli 212 milj. euroa (-15 milj. euroa).

Konsernin tunnusluvut		Q2/21	Q2/20	Q1/21	Q1-Q2/21	Q1-Q2/20	2020
Liikevaihto	Milj. EUR	1 873	1 420	1 673	3 546	3 035	5 639
Käyttökate	Milj. EUR	223	45	177	400	151	191
Oikaistu käyttökate ¹⁾	Milj. EUR	223	45	177	400	151	250
Liiketulos	Milj. EUR	163	-16	116	279	29	-55
Oikaistu liiketulos ¹⁾	Milj. EUR	163	-16	116	279	29	4
Tulos ennen veroja	Milj. EUR	143	-38	101	244	-16	-151
Tilikauden tulos	Milj. EUR	129	-37	82	212	-15	-116
Osakekohtainen tulos ²⁾	EUR	0,30	-0,09	0,20	0,50	-0,04	-0,28
Laimennusvaikutuksella oikaistu osakekohtainen tulos ²⁾	EUR	0,28	-0,09	0,19	0,46	-0,04	-0,28
Sijoitetun pääoman tuotto	%	5,2	1,1	0,5	5,2	1,1	-1,4
Liiketoiminnan nettorahavirta	Milj. EUR	6	72	27	33	40	322
Korollinen nettovelka kauden lopussa	Milj. EUR	897	1 243	1 073	897	1 243	1 028
Velkaantumisaste kauden lopussa	%	31,9	49,2	43,7	31,9	49,2	43,6
Investoinnit käyttöomaisuuteen ³⁾	Milj. EUR	37	52	47	84	110	180
Ruostumattoman teräksen toimitukset	1 000 tonnia	626	523	608	1 234	1 111	2 121
Henkilöstö kauden lopussa, kokoaikaiseksi muutettuna ⁴⁾		9 088	9 903	9 256	9 088	9 903	9 602

¹⁾ Oikaistu käyttökate tai liiketulos = Käyttökate tai liiketulos – oikaisuiksi luokitellut erät.

²⁾ Osakeantioikaistun painotetun keskimääräisen osakemäärän mukainen. Vertailutiedot esitetään vastaavasti.

³⁾ Outokumpu on muuttanut investoinnit käyttöomaisuuteen -tunnusluvun laskentaperustetta suoriteperusteisesta maksuperusteiseksi vuoden 2020 neljännellä neljänneksellä. Vertailutiedot esitetään vastaavasti.

⁴⁾ Outokumpu raportoi vuoden 2021 ensimmäiseltä neljännekseltä alkaen henkilöstömäärän kokoaikaiseksi muutettuna henkilöstömäärää kuvaavana päättunuslukuna.

Vertailutiedot esitetään vastaavasti. 30.6.2021 konsernin palveluksessa oli lisäksi noin 690 kesätyöntekijää (30.6.2020: noin 540).

¹ Suluisissa olevat luvut viittaavat vuoden 2020 vastaavaan ajanjaksoon, ellei toisin mainita.

Toimitusjohtaja Heikki Malinen

Ruostumattoman teräksen markkinat ovat toipuneet maailmanlaajuisesta koronaviruspandemiasta useilla toimialoilla. Tässä vahvassa markkinatilanteessa nostimme oikaistun käyttökatteen 223 miljoonaan euroon toisella neljänneksellä. Tehtaidemme käyttöaste on ollut korkea, ja konsernin ruostumattoman teräksen toimitukset kasvoivat 3 prosenttia edellisestä neljänneksestä.

Olen hyvin tyytyväinen siihen, että ensimmäisen vuosipuoliskon aikana olemme saavuttaneet 400 miljoonan euron oikaistun käyttökatteen, mikä on selvästi enemmän kuin koko viime vuonna yhteensä.

Kaikki liiketoiminta-alueet paransivat tulostaan edellisestä neljänneksestä. Suotuisa markkinatilanne tuki kannattavuutta Europe-liiketoiminta-alueella, jonka oikaistu käyttökatte nousi 98 miljoonaan euroon toimitusten kasvassa 2 prosenttia. Americas-liiketoiminta-alueella nousuun jatkui vahvassa markkinatilanteessa, ja pystyimme myös osoittamaan, että tekemämme kehitystoimenpiteet erityisesti kustannusrakenteessa, myyntistrategiassa ja työtavoissa ovat kestäviä. Americasin ruostumattoman teräksen toimitukset kasvoivat 9 prosenttia ensimmäisestä neljänneksestä, ja oikaistu käyttökatte nousi 65 miljoonaan euroon.

Olemme jatkaneet strategiaamme määrätietoista toteutusta ja olemme aikataulussa saavuttamaan 200 miljoonan euron käyttökatetason parannus vuoden 2022 loppuun mennessä. Ensimmäisen vuosipuoliskon aikana olemme saavuttaneet omin toimenpitein 123 miljoonan euron käyttökatetason parannuksen.

Toteutimme toukokuussa suunnatun osakeannin nopeuttaaksemme taseen vahvistamista ja vähentääksemme velkaa. Osakeannin tuotoilla maksoimme pois

kalliimpia lainojamme 210 miljoonalla eurolla, mikä vähentää korkokulujamme vuosittain 18 miljoonalla eurolla. Pienennettyämme yhtiön riskisyyttä luottoluokittaja Moody's paransi luottoluokitustamme.

Yksi päätavoitteistamme on laskea nettovelan ja käyttökatteen suhde alle kolmen. Toisella neljänneksellä nettovelan ja käyttökatteen suhde oli 1,8. Suotuisa markkinatilanne on nopeuttanut taloudellisten tavoitteiden saavuttamista.

Kaupun sääntelyssä tapahtui toisella neljänneksellä paljon. Olemme tyytyväisiä siihen, että EU jatkoi suojatulleja vielä kolmella vuodella kesäkuuhun 2024 asti. Lisäksi EU asetti väliaikaiset polkumyynnitilit Indonesiasta ja Intiasta tuotavalle kylmävalssatulle teräkselle. Tällaiset suojatoimet ovat tärkeä askel, jotta taataan reilu kilpailutilanne Euroopassa kestävästi tuotetulle ruostumattomalle teräkselle.

Toukokuussa julkistimme pääomamarkkinapäivässä kokonaisvaltaisen, aiempaa kunnianhimoisemman vastuullisuusstrategian tavoitteenamme olla vastuullisuuden edelläkävijä ruostumattoman teräksen toimialalla. Olemme sitoutuneet Science Based Targets -aloitteen 1,5 asteen ilmastotavoitteeseen, ja arvioitu kasvihuonekaasupäästöjen vähennys on noin 30 prosenttia vuoteen 2030 mennessä verrattuna yhtiön vuoden 2020 tasoon.

Työturvallisuudessa vuoden ensimmäinen puolisko on ollut historiamme vahvin. Kaikkien työtatapaturmien taajuus oli 1,5. Haluan kiittää kaikkia työntekijöitämme ja yhteistyökumppaneitamme heidän jatkuvasta sitoutumisestaan työturvallisuuden parantamiseksi Outokummussa.



Näkymät vuoden 2021 kolmannelle neljännekselle

Konsernin ruostumattoman teräksen toimitusten arvioidaan laskevan kolmannelle neljänneksellä 0–10 % toisesta neljänneksestä tavallisen kausivaihtelun myötä.

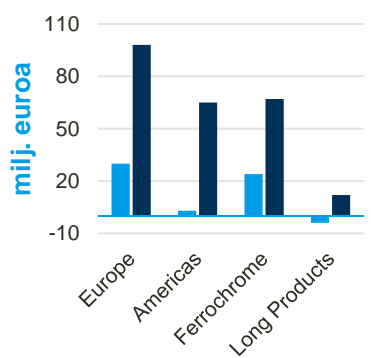
Kolmannelle neljännekselle ferrokromin Euroopan sopimushinta pysyy vakaana 1,56 Yhdysvaltain dollarissa naulalta.

Suunniteltujen kunnossapitotöiden kustannusten arvioidaan nousevan kolmannelle neljänneksellä noin 10 milj. euroa toisesta neljänneksestä.

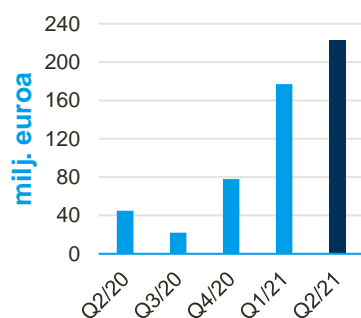
Nykyisillä raaka-ainehinnoilla ja valuuttakursseilla kolmannelle neljänneksellä ei ole odotettavissa merkittäviä raaka-aineisiin liittyviä varasto- tai metallijohdannaisvoittoja tai -tappioita.

Oikaistun käyttökatteen arvioidaan vuoden 2021 kolmannelle neljänneksellä olevan samalla tasolla kuin toisella neljänneksellä.

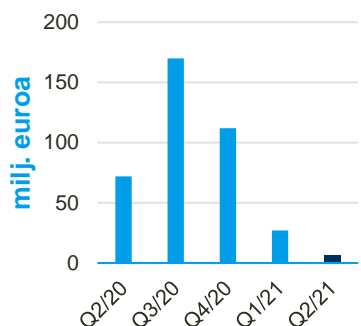
Oikaistu käyttökate liiketoiminta-alueittain



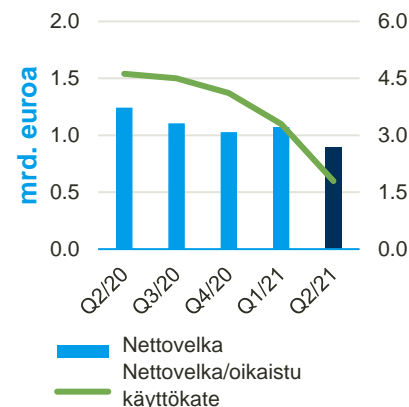
Konsernin oikaistu käyttökate



Liiketoiminnan rahavirta



Korollinen nettovelka/ oikaistu käyttökate



Tulos

Toinen neljännes 2021 verrattuna toiseen neljännekseen 2020

Outokummun liikevaihto kasvoi 1 873 milj. euroon vuoden 2021 toisella neljänneksellä (1 420 milj. euroa) ja oikaistu käyttökate 223 milj. euroon (45 milj. euroa). Ruostumattoman teräksen toimitukset kasvoivat 20 % edellisvuoden vastaavasta ajanjaksosta, jota painoi maailmanlaajuisen koronaviruspandemian heikentämä kysyntä. Ruostumattoman teräksen toteutuneet hinnat nousivat sekä Euroopassa että Amerikoissa, ja ferrokromin myyntihinnan nousu tuki kannattavuutta. Rahtikustannukset nousivat Amerikoissa, minkä lisäksi uuden toiminnanohjausjärjestelmän onnistunut käyttöönotto Avestassa Ruotsissa nosti myös kustannuksia viime vuoden vastaavasta ajanjaksosta. Raaka-aineisiin liittyvät varasto- ja metallijohdannaisvoitot olivat 7 milj. euroa viime vuoden toisen neljänneksen 16 milj. euron tappioihin verrattuna. Muun toiminnan ja konsernin sisäisten erien oikaistu käyttökate oli -19 milj. euroa (-7 milj. euroa).

Toinen neljännes 2021 verrattuna ensimmäiseen neljännekseen 2021

Outokummun liikevaihto kasvoi 1 873 milj. euroon vuoden 2021 toisella neljänneksellä (Q1/2021: 1 673 milj. euroa), ja oikaistu käyttökate oli 223 milj. euroa (Q1/2021: 177 milj. euroa). Ruostumattoman teräksen kysyntä jatkui vahvana. Ruostumattoman teräksen toimitukset kasvoivat 3 % ja toteutuneet hinnat nousivat kaikilla markkina-alueilla edellisestä neljänneksestä. Ferrokromin myyntihinnan nousu tuki myös kannattavuutta toisella neljänneksellä. Kiinteitä kustannuksia nostivat pääasiassa suunniteltujen kunnossapitotöiden kustannusten kasvu 10 milj. eurolla sekä uuden toiminnanohjausjärjestelmän onnistunut käyttöönotto Avestassa Ruotsissa. Konsernin tasolla tuotannon tarveaineiden hinnoissa ei vielä todettu nousupaineita toisella neljänneksellä, mutta Amerikoissa rahtikustannukset nousivat. Raaka-aineisiin liittyvät varasto- ja metallijohdannaisvoitot laskivat merkittävästi edellisestä neljänneksestä 7 milj. euroon (Q1/2021: 42 milj. euron voitot). Muun toiminnan ja konsernin sisäisten erien oikaistu käyttökate oli -19 milj. euroa (Q1/2021: -8 milj. euroa).

Tammi-kesäkuu 2021 verrattuna tammi-kesäkuuhun 2020

Vuoden 2021 ensimmäisellä puoliskolla Outokummun liikevaihto nousi 3 546 milj. euroon (3 035 milj. euroa), ja oikaistu käyttökate oli 400 milj. euroa (151 milj. euroa). Ruostumattoman teräksen toimitukset kasvoivat 11 % edellisvuoden vastaavasta ajanjaksosta, johon maailmanlaajuisen koronaviruspandemian vaikutti negatiivisesti. Vuonna 2021 kannattavuutta tukivat myös ferrokromin hinnan nousu sekä muuttuvien ja kiinteiden kustannusten lasku. Raaka-aineisiin liittyvät varasto- ja metallijohdannaisvoitot olivat 49 milj. euroa vuoden 2021 alkupuoliskolla (38 milj. euron tappiot) pääasiassa myönteisten ajoituserojen ansiosta. Muun toiminnan ja konsernin sisäisten erien oikaistu käyttökate oli -27 milj. euroa (-13 milj. euroa).

Liiketulos kasvoi 279 milj. euroon (29 milj. euroa) ja tilikauden tulos 212 milj. euroon (-15 milj. euroa) vuoden 2021 ensimmäisellä puoliskolla.

Strategian toteutus

Outokumpu kertoi uudesta strategiasta marraskuussa 2020. Taloudellisina tavoitteina on vuoden 2022 loppuun mennessä parantaa käyttökatetasoa 200 miljoonalla eurolla sekä laskea nettovelan ja oikaistun käyttökatteen suhde alle kolmen. Strategian kolme painopistealuetta ovat madallettu ja tehokas organisaatio, kustannusten ja pääoman hallinta sekä yliverainen myyntiosaaminen.

Vuoden 2021 toisella neljänneksellä yhtiö paransi käyttökatetasoa 39 milj. eurolla, jolloin kumulatiivinen käyttökatteparannus on 123 milj. euroa. Suurin osa parannuksesta on tullut organisaation tehostamisesta, johon liittyvistä toimenpiteistä 80 % on nyt toteutettu. Jatkossa käyttökatteparannusta odotetaan kustannusten ja pääoman hallinnasta sekä ylivertaisesta myyntiosaamisesta, joissa toimenpiteiden toteuttaminen vie enemmän aikaa. Toisella neljänneksellä vertailtiin onnistuneesti Outokummun sulattojen raaka-ainetehokkuutta ja otettiin käyttöön uusi toimintamalli, jonka avulla yhtiö voi optimoida seosraaka-aineiden käyttöä sulatusprosessissa. Tunnistettujen kehitystoimenpiteiden toteutus ja jatkuva uusien kehityskohteiden löytäminen ovat keskiössä, jotta asetetut tavoitteet saavutetaan.

Rahoitus ja rahavirta

Liiketoiminnan rahavirta oli vuoden 2021 ensimmäisellä puoliskolla 33 milj. euroa (40 milj. euroa). Samalla ajanjaksolla nettokäyttöpääoma kasvoi 255 milj. eurolla, kun vertailuajanjaksolla kasvua oli 13 milj. euroa. Nettokäyttöpääoman kasvu sisältää 21 milj. euroa maksuja Suomessa siirretyistä vuoden 2020 arvonlisäveroista. Varastot kasvoivat vuoden 2021 ensimmäisen puoliskon aikana 1 431 milj. euroon (31.12.2020: 1 177 milj. euroa). Varastojen kasvu oli toisella neljänneksellä 95 milj. euroa, ja noin 40 % varastojen kasvusta johtui metallien hintojen noususta.

Käyttöomaisuusinvestoinnit olivat vuoden ensimmäisen puoliskon aikana 84 milj. euroa (110 milj. euroa). Vuoden 2020 neljännellä neljänneksellä Outokumpu muutti käyttöomaisuusinvestointien määritelmää suoriteperusteisesta maksuperusteiseksi. Vertailutiedot on oikaistu vastaavasti.

Nettovelka väheni 897 milj. euroon vuoden 2021 alku-puoliskolla suunnatun osakeannin tuottojen myötä (31.12.2020: 1 028 milj. euroa), ja velkaantumisaste oli 31,9 % (31.12.2020: 43,6 %). Nettorahoituskulut olivat 44 milj. euroa (46 milj. euroa) ja korkokulut 35 milj. euroa (38 milj. euroa).

Rahavarat olivat 257 milj. euroa 30.6.2021 (31.12.2020: 376 milj. euroa), ja kokonaisuudessaan rahavarat ja maksuvalmiusreservit olivat 0,9 mrd. euroa (31.12.2021: 1,0 mrd. euroa). Näiden reservien lisäksi Outokummulla on käytössään valmiisluoton 42 milj. euron käyttämätön

lyhytaikainen osuus sekä 34 milj. euroa rahoituksesta, joka voidaan käyttää rahoittamaan tietty määrä Kemian kaivosinvestoinnista.

Yritystodistusten liikkeellelasku väheni vuoden 2021 ensimmäisen puoliskon aikana, ja niiden määrä oli 151 milj. euroa 30.6.2021 (31.12.2020: 231 milj. euroa). Outokumpu sopi toisella neljänneksellä valmiisluottojensa maksuaikojen pidentämisestä. 1 000 milj. Ruotsin kruunun valmiisluoton maksuaikaa pidennettiin vuodella toukokuuhun 2023 ja 532 milj. euron valmiisluoton maksuaikaa vuodella toukokuuhun 2024. Molemmat valmiisluotot ovat tällä hetkellä käyttämättä.

Outokumpu toteutti toukokuussa onnistuneesti suunnatun osakeannin, jossa laskettiin liikkeeseen 40 500 000 uutta osaketta ja kerättiin 209 milj. euron bruttotuotto. Suunnatun osakeannin tuotoilla Outokumpu maksoi takaisin 210 milj. euroa 330 milj. euron lainasta. Jäljellejäävän lainan maksuaikaa pidennettiin kesäkuusta 2023 toukokuuhun 2024.

Markkinakehitys

Markkina-analyysi- ja tutkimusyhtiö CRU:n viimeisimpien toukokuussa 2021 tekemien arvioiden mukaan ruostumattoman teräksen litteiden tuotteiden maailmanlaajuinen kokonaiskulutus kasvoi toisella neljänneksellä 22,3 % edellisvuoden vastaavasta ajanjaksosta, jolloin koronaviruspandemia painoi voimakkaasti markkinoita. Aasian ja Tyynenmeren alueella kasvua oli 21,7 %, EMEA-alueella 21,8 % ja Amerikoissa 30,1 %.

Ruostumattoman teräksen litteiden tuotteiden maailmanlaajuinen kokonaiskulutus kasvoi toisella neljänneksellä vain 0,5 % verrattuna tämän vuoden ensimmäiseen neljännekseen, jolloin kasvu oli jo huomattavan voimakasta. EMEA-alueella kulutus kasvoi ensimmäisestä neljänneksestä 1,8 %, kun Amerikoissa kasvua oli vain 0,5 % ja Aasian ja Tyynenmeren alueella vain 0,3 %.

Vuoden 2021 kolmannella neljänneksellä CRU arvioi ruostumattoman teräksen litteiden tuotteiden kokonaiskulutuksen laskevan 0,4 % toisesta neljänneksestä. EMEA-alueella kulutuksen arvioidaan laskevan 10,5 % ja Amerikoissa 0,7 %, kun taas Aasian ja Tyynenmeren alueella kulutuksen arvioidaan kasvavan 1,6 %. Markkinat alkoivat toipua koronaviruspandemiasta viime vuoden kolmannella neljänneksellä, johon verrattuna kokonaiskulutuksen arvioidaan kasvavan 8,1 %, kun kulutus kasvaa Amerikoissa 19,8 %, Aasian ja Tyynenmeren alueella 7,7 % ja EMEA-alueella 4,6 %.

Koko vuonna 2021 ruostumattoman teräksen litteiden tuotteiden kokonaiskulutuksen arvioidaan kasvavan 13,5 % vuodesta 2020.

Europe-liiketoiminta-alue

Europe-tunnuslukuja		Q2/21	Q2/20	Q1/21	Q1-Q2/21	Q1-Q2/20	2020
Toimitukset	1 000 tonnia	410	356	401	811	747	1 440
Liikevaihto	Milj. EUR	1 124	900	1 025	2 149	1 925	3 568
Oikaistu käyttökate	Milj. EUR	98	30	78	176	97	142
Oikaisut							
Uudelleenjärjestelykulut	Milj. EUR	-	-	-	-	-	-47
Käyttökate	Milj. EUR	98	30	78	176	97	95
Sidottu pääoma	Milj. EUR	1 732	1 840	1 633	1 732	1 840	1 573

Tulos

Toinen neljännes 2021 verrattuna toiseen neljännekseen 2020

Liikevaihto kasvoi 1 124 milj. euroon (900 milj. euroa). Oikaistu käyttökate nousi 98 milj. euroon (30 milj. euroa).

- Ruostumattoman teräksen toimitukset kasvoivat 15 % vertailuajanjaksosta, jota painoi voimakkaasti maailmanlaajuinen koronaviruspandemia.
- Ruostumattoman teräksen toteutuneet hinnat nousivat hieman, mutta tuotejakauma heikkeni.
- Kiinteiden kustannusten ja tuotannon tarveaineiden hintojen lasku vaikutti myönteisesti kannattavuuteen.
- Raaka-aineisiin liittyvät varasto- ja metallijohdannaistappiot olivat 13 milj. euroa eli samalla tasolla kuin vuoden 2020 toisella neljänneksellä.

Toinen neljännes 2021 verrattuna ensimmäiseen neljännekseen 2021

Liikevaihto kasvoi 1 124 milj. euroon (1 025 milj. euroa). Oikaistu käyttökate nousi 98 milj. euroon (78 milj. euroa).

- Ruostumattoman teräksen toimitukset kasvoivat 2 %.
- Ruostumattoman teräksen toteutuneet hinnat jatkoivat nousuaan, mutta tuotejakauman heikkeneminen kumosi osittain hintojen positiivisen vaikutuksen kannattavuuteen.
- Kiinteät kustannukset nousivat pääasiassa kunnossapitokustannusten nousun ja Avestassa Ruotsissa onnistuneesti käyttöön otetun uuden toiminnanohjausjärjestelmän myötä.
- Raaka-aineisiin liittyvät varasto- ja metallijohdannaistappiot olivat 13 milj. euroa verrattuna vuoden 2021 ensimmäisen neljänneksen 18 milj. euron voittoihin.

Markkinat

- Vuoden 2021 toisen neljänneksen aikana EMEA-alueen kokonaiskulutus kasvoi 21,8 % edellisvuoden toiseen neljännekseen verrattuna, kun taas edellisestä neljänneksestä kasvua oli 1,8 %.
- Kylmävalssattujen tuotteiden tuonnin osuus EU-alueelle kolmansista maista oli toisella neljänneksellä 25 %:n tasolla eli samalla tasolla kuin ensimmäiselläkin neljänneksellä (lähde: EUROFER, heinäkuu 2021).
- Jakelijoiden varastot olivat vuoden 2021 toisella neljänneksellä alle sekä ensimmäisen neljänneksen että viime vuoden toisen neljänneksen keskiarvotason.

Americas-liiketoiminta-alue

Americas-tunnuslukuja		Q2/21	Q2/20	Q1/21	Q1-Q2/21	Q1-Q2/20	2020
Toimitukset	1 000 tonnia	192	134	176	368	303	588
Liikevaihto	Milj. EUR	476	278	384	861	637	1 195
Oikaistu käyttökate	Milj. EUR	65	3	54	119	22	55
Uudelleenjärjestelykulut	Milj. EUR	-	-	-	-	-	-2
Käyttökate	Milj. EUR	65	3	54	119	22	53
Sidottu pääoma	Milj. EUR	874	927	874	874	927	801

Tulos

Toinen neljännes 2021 verrattuna toiseen neljännekseen 2020

Liikevaihto oli 476 milj. euroa (278 milj. euroa). Oikaistu käyttökate kasvoi 65 milj. euroon (3 milj. euroa).

- Ruostumattoman teräksen toimitukset kasvoivat 43 %, kun maailmanlaajuinen koronaviruspandemia painoi voimakkaasti vertailuajanjaksoa.
- Tuotejakauma parani, ja ruostumattoman teräksen toteutuneet hinnat nousivat.
- Tuotannon kasvu nosti kiinteitä kustannuksia, ja myös rahtikustannukset nousivat.
- Raaka-aineisiin liittyvät varasto- ja metallijohdannaisvoitot olivat 17 milj. euroa, kun vuoden 2020 toisella neljänneksellä tappiot olivat 0 milj. euroa.

Toinen neljännes 2021 verrattuna ensimmäiseen neljännekseen 2021

Liikevaihto oli 476 milj. euroa (384 milj. euroa). Oikaistu käyttökate kasvoi 65 milj. euroon (54 milj. euroa).

- Ruostumattoman teräksen toimitukset kasvoivat 9 %.
- Ruostumattoman teräksen toteutuneet hinnat jatkoivat kasvuaan, ja tuotejakauma parani.
- Kiinteät kustannukset nousivat tuotannon kasvun myötä, ja myös rahtikustannukset nousivat.
- Raaka-aineisiin liittyvät varasto- ja metallijohdannaisvoitot olivat 17 milj. euroa, kun ensimmäisellä neljänneksellä voitot olivat 20 milj. euroa.

Markkinat

- Yhdysvalloissa reaalikysyntä kasvoi vuoden 2021 toisella neljänneksellä 32 % edellisvuoden toisesta neljänneksestä ja 12 % ensimmäisestä neljänneksestä.
- Kylmävalssattujen tuotteiden tuonnin osuus Yhdysvaltojen markkinoilla oli 17 % toisella neljänneksellä. Osuus on noussut 34 % ensimmäisestä neljänneksestä ja 46 % vuoden 2020 toisesta neljänneksestä (lähde: American Iron & Steel Institute, heinäkuu 2021).
- Jakelijoiden varastot olivat toisella neljänneksellä alle keskiarvon sekä vuoden 2020 toisen neljänneksen tason (lähde: Metals Service Center Institute, heinäkuu 2021).

Ferrochrome-liiketoiminta-alue

Ferrochrome-tunnuslukuja		Q2/21	Q2/20	Q1/21	Q1-Q2/21	Q1-Q2/20	2020
Ferrokromin tuotanto	1 000 tonnia	131	123	131	262	260	498
Liikevaihto	Milj. EUR	155	95	121	276	207	411
Oikaistu käyttökate	Milj. EUR	67	24	42	109	49	91
Uudelleenjärjestelykulut	Milj. EUR	-	-	-	-	-	-1
Käyttökate	Milj. EUR	67	24	42	109	49	90
Sidottu pääoma	Milj. EUR	850	744	793	850	744	766

Tulos

Toinen neljännes 2021 verrattuna toiseen neljännekseen 2020

Liikevaihto kasvoi 155 milj. euroon (95 milj. euroa). Oikaistu käyttökate kasvoi 67 milj. euroon (24 milj. euroa).

- Ferrokromin tuotanto kasvoi 6 %.
- Euron ja Yhdysvaltain dollarin vaihtokurssin vahvistuminen kumosi osittain ferrokromin myyntihinnan nousun positiivisen vaikutuksen.
- Sekä ferrokromin Euroopan sopimushinta että Kiinan spot-markkinahinnat nousivat.
- Kiinteät kustannukset nousivat.

Toinen neljännes 2021 verrattuna ensimmäiseen neljännekseen 2021

Liikevaihto kasvoi 155 milj. euroon (121 milj. euroa). Oikaistu käyttökate kasvoi 67 milj. euroon (42 milj. euroa).

- Ferrokromin tuotanto pysyi samalla tasolla.
- Ferrokromin hinnannousu tuki kannattavuutta, kun sekä Euroopan sopimushinta että Kiinan spot-markkinahinnat nousivat.
- Kiinteät kustannukset ja kunnossapitokustannukset nousivat.

Markkinat

- Vuoden 2021 toiselle neljännekselle ferrokromin Euroopan sopimushinta nousi merkittävästi 1,56 Yhdysvaltain dollariin naualta.
- Vuoden 2021 kolmannelle neljännekselle ilmoitettu ferrokromin Euroopan sopimushinta pysyy 1,56 Yhdysvaltain dollarissa naualta.
- Kiinan spot-markkinahinnat ovat viime aikoina nousseet.
- Ferrokromin maailmanlaajuisessa tarjonnassa on viime aikoina ollut useita ongelmia.

Long Products -liiketoiminta-alue

Long Products -tunnuslukuja		Q2/21	Q2/20	Q1/21	Q1-Q2/21	Q1-Q2/20	2020
Toimitukset	1 000 tonnia	67	40	65	132	101	175
Liikevaihto	Milj. EUR	200	119	184	383	289	493
Oikaistu käyttökate	Milj. EUR	12	-4	11	23	-5	-8
Uudelleenjärjestelykulut	Milj. EUR	-	-	-	-	-	-3
Käyttökate	Milj. EUR	12	-4	11	23	-5	-11
Sidottu pääoma	Milj. EUR	143	172	131	143	172	133

Tulos

Toinen neljännes 2021 verrattuna toiseen neljännekseen 2020

Liikevaihto kasvoi 200 milj. euroon (119 milj. euroa). Oikaistu käyttökate nousi 12 milj. euroon (-4 milj. euroa).

- Ruostumattoman teräksen toimitukset nousivat 67 %, ja nousua oli kaikissa tuoteryhmissä.
- Kiinteät kustannukset nousivat toimitusten merkittävän kasvun ja kunnossapitotöiden takia, ja muuttuvia kustannuksia nosti tuotannon tarveaineiden kustannusten nousu.
- Raaka-aineisiin liittyvät varasto- ja metallijohdannaisvoitot olivat 3 milj. euroa, kun vuoden 2020 toisella neljänneksellä tappioita oli 2 milj. euroa.

Toinen neljännes 2021 verrattuna ensimmäiseen neljännekseen 2021

Liikevaihto oli 200 milj. euroa (184 milj. euroa). Oikaistu käyttökate nousi 12 milj. euroon (11 milj. euroa).

- Ruostumattoman teräksen toimitukset kasvoivat 3 %, kun ulkoiset toimitukset kasvoivat ja sisäiset toimitukset Europe-liiketoiminta-alueelle vähenivät.
- Kiinteiden kustannusten nousu vaikutti negatiivisesti kannattavuuteen.
- Raaka-aineisiin liittyvät varasto- ja metallijohdannaisvoitot olivat 3 milj. euroa, kun vuoden 2021 ensimmäisellä neljänneksellä voitot olivat 4 milj. euroa.

Markkinat

- Kysyntä on pysynyt vahvana koko vuoden 2021 toisen neljänneksen ajan.
- Markkinatilanne on vahva kautta linjan lukuun ottamatta raskasta takomoteollisuutta, joka odottaa öljy- ja kaasuteollisuuteen liittyvän kysynnän toipumista.

Vastuullisuus

Outokummun visiona on olla asiakkaan ensimmäinen valinta vastuullisessa ruostumattomassa teräksessä. Outokumpu jakaa vastuullisuuden kolmeen osa-alueeseen – ympäristövastuuseen sekä taloudelliseen ja sosiaaliseen vastuuseen – joiden on oltava tasapainossa. Outokumpu on mukana YK:n Global Compact -aloitteessa. Yhtiö on myös sitoutunut YK:n kestäväen kehityksen tavoitteisiin. Vaikutamme erityisesti kuuteen tavoitteeseen, jotka ovat puhdas vesi ja sanitaatio, edullinen ja puhdas energia, ihmisarvoinen työ ja talouskasvu, kestävä teollisuus, innovaatiot ja infrastruktuuri, vastuullinen kuluttaminen ja ilmastoteot.

Outokumpu on maailman ainoa ruostumattoman teräksen tuottaja, joka julkaisee vuosittain ruostumattoman teräksen hiilijalanjäljen siten, että se sisältää kaikki suorat (soveltamisala 1) ja epäsuorat (soveltamisala 2, sähkön käyttö) päästöt sekä raaka-ainetuotannon ja kuljetusten päästöt (soveltamisala 3). Outokumpu on myös ainoa ruostumattoman teräksen tuottaja, jolla on Science Based Target -aloitteeseen hyväksytty 2 asteen ilmastotavoite: yhtiön tavoitteena on vähentää kasvihuonekaasujen päästöjä 20 % tuotettua ruostumattoman teräksen tonnia kohti vuoteen 2023 mennessä verrattuna vuosien 2014–2016 lähtötasoon. Outokumpu etenee suunnitellusti kohti tätä nykyistä tavoitetta.

Osana uutta vastuullisuusstrategiaansa Outokumpu nosti kasvihuonekaasupäästöjen vähennystavoitettaan ja sitoutui Science Based Targets -aloitteen (SBT) 1,5 asteen ilmastotavoitteeseen. Tavoitteen arvioidaan tarkoittavan noin 30 %:n vähennystä kasvihuonekaasujen päästöissä vuoteen 2030 mennessä verrattuna yhtiön vuoden 2020 tasoon. Outokumpu asettaa parhaillaan vähennystavoitetta vuodelle 2030 yhteistyössä SBT:n kanssa.

Outokummun pitkän aikavälin tavoite on hiilineutraalius soveltamisaloilla 1 ja 2 eli suorissa ja epäsuorissa päästöissä vuoteen 2050 mennessä. Outokummun muita vastuullisuustavoitteita ovat organisaation terveyden parantaminen, turvallisuuden parantaminen, energiatehokkuuden parantaminen, ympäristövahinkojen nollataso sekä kierrätysmateriaalin suuri osuus. Kaikilla Outokummun tuotantolaitoksilla on ISO 14001 -sertifiointi.

Vuoden 2021 toisella neljänneksellä Worldsteel palkitsi Outokummun vastuullisuudesta. Toukokuussa yhtiö perusti myös ulkoisen ESG-asioiden (Environmental, Social and Governance eli ympäristövastuu, sosiaalinen vastuu ja hallinnointi) neuvottelukunnan tukemaan vastuullisuusstrategian toteutusta. Lisäksi toisella neljänneksellä käynnistettiin uusi olennaisuusanalyysi sen varmistamiseksi, että Outokummun vastuullisuustyössä keskitytään eri sidosryhmille tärkeisiin asioihin, ja

analyysin odotetaan valmistuvan kolmannella neljänneksellä.

Energiatehokkuus on ollut erinomaisella tasolla toisella neljänneksellä, ja sitä ovat tukeneet hyvät tuotantomäärät ja tuotannon kehitysprojektit. Kierrätysprosentin viimeisen 12 kuukauden liukuva keskiarvo on pysynyt yli 90 %:ssa. Toisella neljänneksellä tehtiin kattava selvitys yhtiön politiikoista ja päivitettiin useita politiikkoja vastaamaan yritystoimintaa ja ihmisoikeuksia koskevia YK:n periaatteita. Neljänneksen aikana Outokummussa oli neljä ympäristöpoikkeamaa, jotka kaikki olivat luparajojen ylityksiä. Kaikki poikkeamat on raportoitu viranomaisille.

Turvallisuustulokset olivat erinomaisella tasolla toisella neljänneksellä, ja ensimmäinen vuosipuolisko on Outokummun historian vahvin, kun tapaturmia rekisteröitiin 17. Kaikkien työtapaturmien taajuus oli vuoden 2021 ensimmäisellä puoliskolla 1,5 (vuoden 2020 ensimmäisellä puoliskolla 2,5).

Toisen neljänneksen 2021 aikana toimipaikoilla on tehty töitä neljänneksen turvallisuusteeman eli urakoitsijoiden turvallisuuden eteen. Tavoitteena on ollut ottaa mallia hyvistä käytännöistä eri toimipaikoilla ja toteuttaa yhtiön turvallisuusstandardeja täysin myös urakoitsijoiden ja aliurakoitsijoiden keskuudessa. Turvallisuusteema jatkuu myös kolmannella neljänneksellä, koska aihealue on laaja ja merkittävä ja koska kesäkaudella on käynnissä kunnossapitotöitä ja seisokkeja, joissa tarvitaan paljon urakoitsijoita.

Koronaviruspandemia on nyt siirtynyt tartuntojen kolmanteen tai neljänteen aaltoon useimmissa Outokummun toimintamaissa, ja rokotukset etenevät eri maissa eri tahtia ja eri tavoin. Outokumpu jatkaa toimintaansa tiukkojen ohjeistustensa ja paikallisten viranomaisten ohjeiden mukaisesti suojellakseen työntekijöitään ja liiketoimintaansa.

Henkilöstö

Vuoden 2021 ensimmäisestä neljänneksestä alkaen Outokummun henkilöstömäärää kuvaava keskeisin tunnusluku on henkilöstömäärä kokoaikaiseksi muutettuna. Yhtiö raportoi jatkossakin myös henkilöstömäärän. Outokummun henkilöstömäärä kokoaikaiseksi muutettuna laski 514:lla toisen neljänneksen aikana ja oli kesäkuun lopussa 9 088 (31.12.2020: 9 602). Outokummun palveluksessa oli neljänneksen lopussa 9 521 henkilöä (31.12.2020: 9 915 henkilöä). Outokummun tavoitteena on vähentää henkilöstömäärä kokoaikaiseksi muutettuna alle 9 000:n vuoden 2022 aikana.

Osakkeet

Nopeuttaakseen taseen vahvistamista ja velan vähentämistä Outokumpu toteutti toukokuussa onnistuneesti suunnatun osakeannin, jossa laskettiin liikkeeseen 40 500 000 uutta osaketta. Outokumpu keräsi 209 milj. euron bruttotuotot ja käytti tuotot maksaakseen takaisin rahoituslaitosten myöntämiä lainoja 210 milj. eurolla. Suunnatun osakeannin jälkeen yhtiön osakkeiden kokonaismäärä on 456 874 448.

Outokummun osakepääoma oli kesäkuun lopussa 311 milj. euroa, ja osakkeiden kokonaismäärä oli 456 874 448. Outokummun hallussa oli 4 313 421 omaa osaketta. Keskimäärin ulkona olevien osakkeiden määrä oli toisella neljänneksellä 435 674 916. Katsauskauden päättyessä kesäkuun lopussa osakkeen päätöskurssi oli 5,05 euroa.

Riskit ja epävarmuustekijät

Outokumpu keskittyy edelleen hallitsemaan altistumistaan riskeille, jotka tuovat epävarmuutta liiketoiminnalle ja tuotannolle ja joihin kuuluvat muun muassa: koronaviruspandemian vaikutukset; ympäristöön, sosiaaliseen vastuuseen ja hallintoon liittyvät riskit (ESG-riskit); kyber-turvallisuus ja tietotekniikka; riski liiketoiminnan keskeytymiseen Outokummun tuotannon ja jakelun toimipaikoissa esimerkiksi poikkeuksellisissa sääolosuhteissa tai muusta syystä; heikentyneet näkymät ruostumattoman teräksen kysynnässä ja niiden vaikutukset Outokummun tuotteiden odotettuihin toimitusmääriin; Outokummun toimitusketjun myöhästymiset tai peruuntumiset, kuten

vaikutukset kriittisten toimittajien henkilöstöresursseihin; riippuvuudet tietyistä kriittisistä toimittajista; kriittisten raaka-aineiden ja tarvikkeiden yleinen hinnoittelu ja saatavuus; vaikutukset maksuehtoihin toimittajien kanssa; myöhässä olevien maksusaatavien kasvu ja asiakassaatavien luottotappioiden realisoituminen; maksuvalmius- ja uudelleenrahoitusriskit; muutokset ferrokromin, nikkelin, sähköenergian ja hiilidioksidipäästöoikeuksien hinnoissa; euroon, Yhdysvaltain dollariin, Ruotsin kruunuun ja Englannin puntaan vaikuttavat valuuttakurssimuutokset; negatiiviset vaikutukset etuus pohjaisten eläkejärjestelyiden varojen ja veloitteiden määriin; Outokumpuun sovellettavien korkomarginaalien riskit; osakeomistuksien arvoon liittyvät riskit esimerkiksi investointiin Fennovoima-projektissa sekä yleiset projekteihin ja investointien toteutumiseen liittyvät riskit, mukaan lukien Kemin kaivoksella käynnissä oleva projekti.

Mahdollisilla epäsuotuisilla muutoksilla maailmanpolitiikassa tai -taloudessa, mukaan lukien koronavirusrokotusprosessin pitkittyminen, koronavirusvariantit ja Yhdysvaltain talouden toipumiseen ja inflaatioon liittyvät epävarmuus, voi olla merkittävä negatiivinen vaikutus Outokummun liiketoimintaan.

Katsauskauden jälkeiset tapahtumat

Heinäkuussa 2021 Outokumpu kertoi, että rankkojen ukkosmyrskyjen ja ennätysellisen kovien sateiden aiheuttamat vakavat tulvat Saksassa ovat vaikuttaneet myös yhtiön toimintoihin. Vaikutukset rajoittuvat tarkkuusnauhaa valmistavaan Dahlerbrücken tehtaaseen, joka työllistää 150 outokumpulaista ja jonka osuus konsernin koko tuotannosta on alle 1 %:n.

Helsingissä 5.8.2021

Outokumpu Oyj
Hallitus

Taloudelliset tiedot

Lyhennetty tuloslaskelma (Milj. EUR)

	1.4.-30.6. 2021	1.4.-30.6. 2020	1.1.-30.6. 2021	1.1.-30.6. 2020	1.1.-31.12. 2020
Liikevaihto	1 873	1 420	3 546	3 035	5 639
Hankinnan ja valmistuksen kulut	-1 638	-1 372	-3 148	-2 866	-5 403
Bruttokate	235	48	398	168	236
Liiketoiminnan muut tuotot	5	10	17	10	22
Myyntin ja hallinnon kulut	-69	-67	-128	-138	-285
Liiketoiminnan muut kulut	-9	-7	-7	-12	-28
Liiketulos	163	-16	279	29	-55
Osuus osakkuusyhtiöiden tuloksista	3	1	9	1	2
Korkokulut	-17	-18	-35	-38	-78
Muut nettorahoitustuotot ja -kulut	-6	-4	-9	-8	-20
Rahoitustuotot ja -kulut yhteensä	-23	-23	-44	-46	-98
Tulos ennen veroja	143	-38	244	-16	-151
Tuloverot	-14	1	-33	1	34
Tilikauden tulos	129	-37	212	-15	-116
Emoyhtiön omistajille kuuluvasta tuloksesta laskettu osakekohtainen tulos					
Osakekohtainen tulos, EUR	0,30	-0,09	0,50	-0,04	-0,28
Laimennusvaikutuksella oikaistu osakekohtainen tulos, EUR	0,28	-0,09	0,46	-0,04	-0,28

Osakekohtaiset tulosluvut on laskettu osakeantioikaistuilla painotetuilla keskimääräisillä osakemäärillä. Vertailutiedot esitetään vastaavasti.

Laaja tuloslaskelma (Milj. EUR)

	1.4.-30.6. 2021	1.4.-30.6. 2020	1.1.-30.6. 2021	1.1.-30.6. 2020	1.1.-31.12. 2020
Tilikauden tulos	129	-37	212	-15	-116
Muut laajan tuloksen erät					
Erät jotka siirretään myöhemmin tulosvaikutteisiksi:					
Muuntoerot					
Muuntoerojen muutos	-11	-22	38	-12	-86
Luokittelun muutoksesta johtuva siirto muista laajan tuloksen eristä tulosvaikutteiseksi eräksi	-	-	-	-	-
Rahavirran suojaukset					
Rahavirran suojausten arvonmuutokset	5	4	-1	3	-8
Luokittelun muutoksesta johtuva siirto muista laajan tuloksen eristä tulosvaikutteiseksi eräksi	-0	-0	5	-9	-5
Luokittelun muutoksesta johtuva siirto muista laajan tuloksen eristä osaksi varaston arvoa	3	-2	4	-1	4
Rahavirran suojauksiin liittyvät verot	-4	0	-2	0	0
Erät joita ei siirretä tulosvaikutteisiksi:					
Etuuspohjaisten järjestelyiden uudelleenarvostus					
Muutokset tilikauden aikana	4	-23	6	21	-12
Uudelleenarvostukseen liittyvät verot	4	6	2	-3	4
Käypään arvoon muiden laajan tuloksen erien kautta kirjattavat osakesijoitukset	16	-6	-21	-22	4
Osuus osakkuusyhtiöiden muista laajan tuloksen eristä	0	0	-0	-0	-0
Muut laajan tuloksen erät verojen jälkeen	18	-44	31	-23	-101
Tilikauden laaja tulos	147	-81	243	-37	-217

Tilikauden tulos ja tilikauden laaja tulos kuuluvat kokonaisuudessaan emoyhtiön omistajille.

Lyhennetty tase (Milj. EUR)

	30.6.2021	30.6.2020	31.12.2020
VARAT			
Pitkäaikaiset varat			
Aineettomat hyödykkeet	599	611	610
Aineelliset käyttöomaisuushyödykkeet	2 626	2 739	2 631
Osuudet osakkuusyhtiöissä	42	38	38
Muut rahoitusvarat	38	29	54
Laskennalliset verosaamiset	244	228	264
Etuuspohjaisiin järjestelyihin kuuluvat varat	69	83	64
Myyntisaamiset ja muut saamiset	1	1	1
Pitkäaikaiset varat yhteensä	3 620	3 729	3 663
Lyhytaikaiset varat			
Vaihto-omaisuus	1 431	1 145	1 177
Muut rahoitusvarat	59	20	44
Myyntisaamiset ja muut saamiset	822	625	537
Rahavarat	257	399	376
Lyhytaikaiset varat yhteensä	2 569	2 190	2 134
VARAT YHTEENSÄ	6 189	5 919	5 797
OMA PÄÄOMA JA VELAT			
Emoyhtiön omistajille kuuluva oma pääoma	2 809	2 525	2 360
Pitkäaikaiset velat			
Korolliset velat	968	1 293	1 153
Muut rahoitusvelat	1	0	-
Laskennalliset verovelat	5	14	7
Veloitteet etuuspohjaisista järjestelyistä sekä muista pitkäaikaisista työsuhde-etuuksista	314	325	329
Varaukset	59	69	84
Ostovelat ja muut velat	26	28	45
Pitkäaikaiset velat yhteensä	1 373	1 729	1 618
Lyhytaikaiset velat			
Korolliset velat	186	348	251
Muut rahoitusvelat	23	10	32
Varaukset	11	6	31
Ostovelat ja muut velat	1 788	1 300	1 505
Lyhytaikaiset velat yhteensä	2 007	1 665	1 820
OMA PÄÄOMA JA VELAT YHTEENSÄ	6 189	5 919	5 797

Lyhennetty rahavirtalaskelma (Mij. EUR)

	1.4.-30.6. 2021	1.4.-30.6. 2020	1.1.-30.6. 2021	1.1.-30.6. 2020	1.1.-31.12. 2020
Tilikauden tulos	129	-37	212	-15	-116
Oikaisuerät					
Poistot ja arvonalentumiset	60	61	120	122	246
Muut ei-rahavirtavaikutteiset oikaisut	25	13	37	33	93
Käyttöpääoman muutos	-176	93	-255	-13	247
Käytetyt varaukset ja maksetut veloitteet etuusperusteisista järjestelyistä ja muista pitkäaikaisista työsuhde-etuuksista	-15	-34	-49	-46	-71
Saadut osingot ja korot	3	0	3	0	2
Maksetut korot	-20	-20	-33	-32	-69
Maksetut verot	0	-3	-2	-8	-10
Liiketoiminnan nettorahavirta	6	72	33	40	322
Investoinnit	-37	-52	-84	-110	-180
Omaisuuksien myynti	0	0	0	0	15
Muu investointien rahavirta	2	1	2	1	-10
Investointien nettorahavirta	-34	-51	-81	-109	-175
Rahavirta ennen rahoitusta	-28	22	-49	-68	147
Suunnattu osakeanti	205	-	205	-	-
Pitkäaikaisten lainojen nostot	24	22	29	341	496
Pitkäaikaisten lainojen lyhennykset	-219	-9	-227	-389	-721
Lyhytaikaisten lainojen muutos	-55	-48	-79	191	130
Rahoituksen nettorahavirta	-45	-34	-71	143	-94
Rahavarojen nettomuutos	-73	-13	-120	75	53
Rahavarat tilikauden alussa	330	411	376	325	325
Rahavarojen nettomuutos	-73	-13	-120	75	53
Valuuttakurssien muutosten vaikutus	0	0	1	-1	-1
Rahavarat tilikauden lopussa	257	399	257	399	376

Laskelma oman pääoman
muutoksista (Milj. EUR)

Emoyhtiön omistajille kuuluva oma pääoma

	Osakepääoma	Ylikurssirahasto	Sijoitetun vapaan oman pääoman rahasto	Muut rahastot	Muiden laajan tuloksen erien kautta kirjattavien osakesijoitusten käyvän arvon rahasto	Johdannaisten käyvän arvon rahasto	Kumulatiiviset muuntoerot	Etuuspohjaisten järjestelyiden uudelleenarvostus	Omat osakkeet	Muut kertyneet voittovarot	Oma pääoma yhteensä
Oma pääoma 1.1.2020	311	714	2 103	3	-49	6	-27	-116	-33	-350	2 562
Tilikauden tulos	-	-	-	-	-	-	-	-	-	-15	-15
Muut laajan tuloksen erät	-	-	-	-	-22	-6	-12	18	-	-0	-23
Tilikauden laaja tulos	-	-	-	-	-22	-6	-12	18	-	-15	-37
Liiketoimet omistajien kanssa											
Sijoitetut ja jaetut varat											
Osakeperusteiset maksut	-	-	-	-	-	-	-	-	0	-0	0
Oma pääoma 30.6.2020	311	714	2 103	3	-71	-0	-39	-98	-32	-365	2 525
Oma pääoma 1.1.2021	311	714	2 103	3	-45	-4	-113	-124	-31	-454	2 360
Tilikauden tulos	-	-	-	-	-	-	-	-	-	212	212
Muut laajan tuloksen erät	-	-	-	-	-21	6	38	8	-	-0	31
Tilikauden laaja tulos	-	-	-	-	-21	6	38	8	-	212	243
Liiketoimet omistajien kanssa											
Sijoitetut ja jaetut varat											
Osakeperusteiset maksut	-	-	-	-	-	-	-	-	1	1	1
Suunnattu osakeanti	-	-	205	-	-	-	-	-	-	-	205
Oma pääoma 30.6.2021	311	714	2 308	3	-66	2	-75	-116	-30	-241	2 809

Käyttökateen ja liiketuloksen oikaisu (Milj. EUR)	Q2/2021	Q2/2020	Q1-Q2/21	Q1-Q2/20	2020
Uudelleenjärjestelykulut	-	-	-	-	-59
Käyttökateen ja liiketuloksen oikaisu	-	-	-	-	-59

Konsernin tunnusluvut	Q2/2021	Q2/2020	Q1-Q2/21	Q1-Q2/20	2020
-----------------------	---------	---------	----------	----------	------

Toiminnan laajuus						
Sijoitettu pääoma kauden lopussa	Milj. EUR	3 851	3 939	3 851	3 939	3 543
Investoinnit käyttöomaisuuteen ¹⁾	Milj. EUR	37	52	84	110	180
Poistot	Milj. EUR	-59	-61	-118	-122	-243
Arvon alentumiset	Milj. EUR	-1	-0	-2	-0	-3
Henkilöstömäärä kauden lopussa, kokoaikaiseksi muutettuna ²⁾		9 088	9 903	9 088	9 903	9 602
- keskimäärin kauden aikana		9 473	10 196	9 458	10 121	10 000
Henkilöstön lukumäärä kauden lopussa		9 521	10 213	9 521	10 213	9 915

Kannattavuus						
Oikaistu käyttökate	Milj. EUR	223	45	400	151	250
Käyttökateen oikaisu	Milj. EUR	-	-	-	-	-59
Käyttökate	Milj. EUR	223	45	400	151	191

Osakekohtainen tulos ³⁾	EUR	0,30	-0,09	0,50	-0,04	-0,28
Laimennusvaikutuksella oikaistu osakekohtainen tulos ³⁾	EUR	0,28	-0,09	0,46	-0,04	-0,28
Osakkeiden keskimääräinen lukumäärä ^{4), 5)}	1 000 kpl	435 675	413 907	424 954	413 891	413 908

Oman pääoman tuotto	%	4,4	-2,2	4,4	-2,2	-4,7
Sijoitetun pääoman tuotto	%	5,2	1,1	5,2	1,1	-1,4

Rahoitus ja taloudellinen asema

Pitkäaikaiset korolliset velat	Milj. EUR	968	1 293	968	1 293	1 153
Lyhytaikaiset korolliset velat	Milj. EUR	186	348	186	348	251
Rahavarat	Milj. EUR	-257	-399	-257	-399	-376
Korollinen nettovelka kauden lopussa	Milj. EUR	897	1 243	897	1 243	1 028
Korollinen nettovelka/oikaistu käyttökate		1,8	4,6	1,8	4,6	4,1
Omavaraisuusaste kauden lopussa	%	45,5	42,7	45,5	42,7	40,8
Velkaantumisaste kauden lopussa	%	31,9	49,2	31,9	49,2	43,6
Oma pääoma/osake kauden lopussa ^{3), 5)}	EUR	6,21	6,10	6,21	6,10	5,70

¹⁾ Outokumpu on muuttanut investoinnit käyttöomaisuuteen -tunnusluvun laskentaperustetta suoriteperusteiseksi maksuperusteiseksi vuoden 2020 neljännellä neljänneksellä. Vertailutiedot esitetään vastaavasti.

²⁾ Outokumpu raportoi vuoden 2021 ensimmäiseltä neljännekseltä alkaen henkilöstömäärän kokoaikaiseksi muutettuna henkilöstömäärää kuvaavana päätunnuslukuna. Vertailutiedot esitetään vastaavasti. 30.6.2021 konsernin palveluksessa oli lisäksi noin 690 kesätyöntekijää (30.6.2020: noin 540).

³⁾ Osakeantioikaistun osakemäärän mukainen. Vertailutiedot esitetään vastaavasti.

⁴⁾ Oikaistu suunnatun osakeannin vaikutuksella. Vertailutiedot esitetään vastaavasti.

⁵⁾ Ei sisällä hankittuja omia osakkeita.

Liikevaihto segmenteittäin (Milj. EUR)	Q2/2021	Q2/2020	Q1-Q2/21	Q1-Q2/20	2020
Europe yhteensä	1 124	900	2 149	1 925	3 568
josta konsernin sisäinen	25	12	41	44	83
Americas yhteensä	476	278	861	637	1 195
josta konsernin sisäinen	25	0	34	0	1
Ferrochrome yhteensä	155	95	276	207	411
josta konsernin sisäinen	105	39	190	120	260
Long Products yhteensä	200	119	383	289	493
josta konsernin sisäinen	37	12	84	45	78
Muu toiminta yhteensä	180	163	363	327	665
josta konsernin sisäinen	69	71	137	142	271
	1 873	1 420	3 546	3 035	5 639

Oikaistu käyttökate segmenteittäin (Milj. EUR)	Q2/2021	Q2/2020	Q1-Q2/21	Q1-Q2/20	2020
Europe	98	30	176	97	142
Americas	65	3	119	22	55
Ferrochrome	67	24	109	49	91
Long Products	12	-4	23	-5	-8
Muu toiminta ja sisäiset erät	-19	-7	-27	-13	-29
	223	45	400	151	250

Käyttökateen ja liiketuloksen oikaisut segmenteittäin (Milj. EUR)	Q2/2021	Q2/2020	Q1-Q2/21	Q1-Q2/20	2020
Europe	-	-	-	-	-47
Americas	-	-	-	-	-2
Ferrochrome	-	-	-	-	-1
Long Products	-	-	-	-	-3
Muu toiminta	-	-	-	-	-6
	-	-	-	-	-59

Käyttökate segmenteittäin (Milj. EUR)	Q2/2021	Q2/2020	Q1-Q2/21	Q1-Q2/20	2020
Europe	98	30	176	97	95
Americas	65	3	119	22	53
Ferrochrome	67	24	109	49	90
Long Products	12	-4	23	-5	-11
Muu toiminta ja sisäiset erät	-19	-7	-27	-13	-36
	223	45	400	151	191

Oikaistu liike-tulos segmenteittäin (Milj. EUR)	Q2/2021	Q2/2020	Q1-Q2/21	Q1-Q2/20	2020
Europe	64	-5	108	27	-0
Americas	51	-12	91	-6	0
Ferrochrome	58	15	92	32	57
Long Products	9	-7	18	-10	-19
Muu toiminta ja sisäiset erät	-20	-8	-29	-15	-34
	163	-16	279	29	4

Liike-tulos segmenteittäin (Milj. EUR)	Q2/2021	Q2/2020	Q1-Q2/21	Q1-Q2/20	2020
Europe	64	-5	108	27	-47
Americas	51	-12	91	-6	-1
Ferrochrome	58	15	92	32	56
Long Products	9	-7	18	-10	-21
Muu toiminta ja sisäiset erät	-20	-8	-29	-15	-40
	163	-16	279	29	-55

Poistot segmenteittäin (Milj. EUR)	Q2/2021	Q2/2020	Q1-Q2/21	Q1-Q2/20	2020
Europe	-33	-35	-68	-70	-140
Americas	-13	-14	-26	-28	-54
Ferrochrome	-9	-8	-18	-17	-34
Long Products	-3	-2	-5	-5	-10
Muu toiminta	-1	-1	-2	-2	-4
	-59	-61	-118	-122	-243

Investoinnit segmenteittäin (Milj. EUR)	Q2/2021	Q2/2020	Q1-Q2/21	Q1-Q2/20	2020
Europe	3	9	11	21	34
Americas	1	3	2	8	16
Ferrochrome	27	27	55	50	92
Long Products	0	0	2	2	3
Muu toiminta	5	13	14	30	35
	37	52	84	110	180

Outokumpu on muuttanut investoinnit käyttöomaisuuteen -tunnusluvun laskentaperustetta suoriteperusteisesta maksuperusteiseksi vuoden 2020 neljännellä neljänneksellä. Vertailutiedot esitetään vastaavasti.

Sidottu pääoma segmenteittäin (Milj. EUR)	Q2/2021	Q2/2020	Q1-Q2/21	Q1-Q2/20	2020
Europe	1 732	1 840	1 732	1 840	1 573
Americas	874	927	874	927	801
Ferrochrome	850	744	850	744	766
Long Products	143	172	143	172	133
Muu toiminta ja sisäiset erät	11	42	11	42	13
	3 611	3 724	3 611	3 724	3 286

Henkilöstö kauden lopussa segmenteittäin, kokoaikaiseksi muutett	Q2/2021	Q2/2020	Q1-Q2/21	Q1-Q2/20	2020
Europe	5 710	6 379	5 710	6 379	6 196
Americas	1 851	1 879	1 851	1 879	1 810
Ferrochrome	470	468	470	468	467
Long Products	728	830	728	830	784
Muu toiminta	329	347	329	347	346
	9 088	9 903	9 088	9 903	9 602

Outokumpu raportoi vuoden 2021 ensimmäiseltä neljännekseltä alkaen henkilöstömäärän kokoaikaiseksi muutettuna henkilöstömäärää kuvaavana päätunnuslukuna. Vertailutiedot esitetään vastaavasti. 30.6.2021 konsernin palveluksessa oli lisäksi noin 690 kesätyöntekijää (30.6.2020: noin 540).

Maantieteelliset tiedot – Liikevaihto kohdemaan mukaan

	1.1.–30.6. 2021	1.1.–30.6. 2020	1.1.–31.12. 2020
Suomi	134	128	208
Muu Eurooppa	2 070	1 745	3 240
Pohjois-Amerikka	940	724	1 337
Aasia ja Australia	123	210	373
Muut maat	278	228	481
	3 546	3 035	5 639

Muut maat sisältävät Outokumpu Oyj:n nikkeliwarranttien myynnin.

Ulkoisen liikevaihto segmentteittäin

Europe	2 108	1 881	3 485
josta Suomi yhteensä	126	120	196
josta muu Eurooppa yhteensä	1 840	1 567	2 940
josta Pohjois-Amerikka yhteensä	26	27	47
josta Aasia ja Australia yhteensä	91	144	262
josta muut maat yhteensä	25	24	41
Americas	827	637	1 194
josta Pohjois-Amerikka yhteensä	798	615	1 144
josta Aasia ja Australia yhteensä	2	3	5
josta muut maat yhteensä	27	19	45
Ferrochrome	86	87	151
josta Suomi yhteensä	6	6	10
josta muu Eurooppa yhteensä	49	38	66
josta Pohjois-Amerikka yhteensä	18	-	2
josta Aasia ja Australia yhteensä	12	43	73
josta muut maat yhteensä	1	0	0
Long Products	299	244	415
josta Suomi yhteensä	1	1	2
josta muu Eurooppa yhteensä	182	140	235
josta Pohjois-Amerikka yhteensä	98	83	144
josta Aasia ja Australia yhteensä	19	20	33
Muu toiminta	226	185	394
josta muut maat yhteensä	226	185	394
	3 545	3 035	5 639

Muu toiminta sisältää Outokumpu Oyj:n nikkeliwarranttien myynnin.

Aineelliset käyttöomaisuushyödykkeet (Milj. EUR)	1.1.-30.6. 2021	1.1.-30.6. 2020	1.1.-31.12. 2020
Kirjanpitoarvo tilikauden alussa	2 631	2 767	2 767
Muuntoerot	24	-2	-61
Lisäykset	86	88	169
Vähennykset	-0	-0	-11
Uudelleenryhmittelyt	-1	1	-1
Poistot ja arvonalentumiset	-112	-114	-231
Muu muutos	-2	-0	-0
Kirjanpitoarvo tilikauden lopussa	2 626	2 739	2 631

Vastuusitoumukset (Milj. EUR)

	30.6.2021	30.6.2021	31.12.2020
Kiinnitykset	3 201	3 175	3 203
Muut pantit	13	13	13
Annetut takaukset			
Tytäryhtiöiden puolesta kaupallisten ja muiden sitoumusten vakuudeksi	27	28	29
Osakkuusyhtiöiden puolesta rahoituksen vakuudeksi	0	2	2
Muut vastuut	8	11	10

Kiinnitykset liittyvät pääosin konsernin rahoituksen vakuusjärjestelyihin. Merkittävä osa Outokummun lainoista on vakuudellisia. Vakuutena on konsernin merkittävimpien tuotantolaitosten kiinteää omaisuutta. Kiinnitykset sisältävät myös yritys kiinnityksen DeepMine-projektiin liittyvän lainan vakuudeksi.

Outokumpu on antanut AvestaPolarit-eläkejärjestelyyn liittyen vakuuden, joka sisältää takauksen ja yhden tytäryhtiön osakkeiden panttauksen.

Muut pantit sisältävät 13 milj. euroa Outokummun omistamia Manga LNG Oy:n osakkeita, jotka on pantattu Manga LNG Oy:n tiettyjen vastuiden vakuudeksi. Outokummun kokonaisvastuu 30.6.2021 oli 21 milj. euroa (30.6.2020: 26 milj. euroa, 31.12.2020: 24 milj. euroa), joka pantin ylittävältä osalta esitetään muissa vastuissa. Muut vastuut sisältävät myös Outokummun osuuden Tornion Voima Oy:n nettovelasta.

Outokummun osuus Fennovoima-investoinnista on noin 250 milj. euroa, josta 98 milj. euroa oli maksettu 30.6.2021 mennessä. Projektiin liittyvät tulevien vuosien käyttöomaisuusinvestoinnit ovat keskimäärin 15–20 milj. euroa vuodessa, ja noin puolet Outokummun kokonaisinvestoinnista toteutuu vasta rakentamisvaiheen lopussa.

Konsernin muut taseen ulkopuoliset investointisitoumukset 30.6.2021 olivat 43 milj. euroa (30.6.2020: 74 milj. Euroa, 31.12.2020: 51 milj. euroa).

Outokummulla on pitkäaikainen energian hankintasopimus, jossa on sitouduttu tiettyyn vähimmäishankintamäärään. On epävarmaa, pystyykö yhtiö hyödyntämään vähimmäishankintamäärän kokonaisuudessaan vuoden 2028 loppuun mennessä vai aiheutuuko sopimuksesta lisäkuluja yhtiölle.

Lähipiiritapahtumat (Milj. EUR)	1.1.-30.6. 2021	1.1.-30.6. 2020	1.1.-31.12. 2020
Tapaukset lähipiiriyhteisöjen kanssa			
Myynnit	48	39	69
Ostot	-25	-20	-37
Saadut osingot	2	-	-
Myyntisaamiset ja muut saamiset	12	17	21
Ostovelat ja muut velat	3	2	3

Johdannaissopimusten käyvät arvot ja nimellismäärät (Milj. EUR)	30.6.2021 Käyvät nettoarvot	31.12.2020 Käyvät nettoarvot	30.6.2021 Nimellis- määrät	31.12.2020 Nimellis- määrät
Valuutta- ja korkojohdannaiset				
Valuuttatermiinit	5	-12	1 911	1 273
Koronvaihtosopimukset	4	6	325	325
			Tonnia	Tonnia
Metallijohdannaiset				
Suojauslaskettavat nikkelitermiinit	4	-4	28 048	26 417
Nikkelitermiinit	-0	1	20 461	19 132
Kierrätysterästermiinit	-0	-	20 000	-
	12	-8		

Hierarkia käypään arvoon arvostetuista rahoitusvaroista ja -veloista 30.6.2021 (Milj. EUR)

	Taso 1	Taso 2	Taso 3	Yhteensä
Varat				
Käypään arvoon muun laajan tuloksen erien kautta kirjattavat osakesijoitukset	-	-	33	33
Käypään arvoon tulosvaikuttaisesti kirjattavat sijoitukset	28	-	-	28
Johdannaiset	-	36	-	36
	28	36	33	96
Velat				
Johdannaiset	-	23	-	23

Täsmäytyslaskelma tason 3 muutoksista (Milj. EUR)

Käypään arvoon muiden laajan tuloksen erien kautta kirjattavat osakesijoitukset

Tasearvo 1.1.2021	48
Lisäykset	6
Käyvän arvon muutokset	-21
Tasearvo 30.6.2021	33

Suurin osa käypään arvoon muun laajan tuloksen kautta kirjattavista osakesijoituksista hierarkiatasolla 3 liittyvät sijoituksiin pörssinoteeraamattomissa energiantuotantoyhtiöissä. Energiantuotantoyhtiöiden osakkeiden arvostus perustuu diskontattuihin kassavirtoihin, joissa huomioidaan sähkön markkinahinnat, diskonttokorko, inflaatiotaso, arvioitu saatava sähkön määrä ja arvioidut tuotantokustannukset.

Outokumpu on sijoittanut Voimaosakeyhtiö SF:ään, jonka kautta Outokummulla on noin 14 %:n epäsuora omistusosuus Fennovoima Oy:n ydinvoimalahankkeessa. Voimaosakeyhtiö SF:n arvostusmalli huomioi lisäksi esimerkiksi Mankala-periaatteen mukaisen arvioidun sähkön ostohinnan, projektin valmistusajankohdan sekä Fennovoima Oy:n rahoituskustannuksen. Voimaosakeyhtiö SF:n osakkeiden käypä arvo on erittäin herkkä arvostusparametreille, joista erityisesti pitkän aikavälin sähkön markkinahinnalle, Fennovoiman kapasiteetin käyttöasteelle, kassavirtojen ja terminaaliarvon diskonttokoroille, kustannusten ja sähkön markkinahinnan inflaatioille sekä projektin valmistusajankohdalle.

Johto on arvioinut sähkön pitkän aikavälin markkinahinnan ajankohdalle, jolloin voimalan arvioidaan olevan käyttövalmis, ja arvostuksessa käytetty arvio on nykyistä markkinahintatasoa korkeampi. Projektin pituus ja laitoksen käyttöaika vaikuttavat kuitenkin arvion luotettavuuteen, ja jo kohtuulliset muutokset sähkön hinnassa tai muissa arvostusparametreissa voivat vaikuttaa merkittävästi sijoituksen käypään arvoon. Kaiken kaikkiaan projektiriskin arvioidaan olevan korkea oletetun käyttöönoton ollessa aikaisintaan vuonna 2029, ja mahdollisten käypien arvojen vaihteluväli on suuri.

Pitkäaikaisten korollisten velkojen käypä arvo on 1 079 milj. euroa (kirjanpitoarvo 968 milj. euroa). Pitkäaikaisten korollisten velkojen käypä arvo on laskettu listattujen instrumenttien osalta noteeratuista hinnoista. Muille lainoille käypä arvo on laskettu kassavirran diskonttaus menetelmällä käyttäen raportointipäivän havainnointua tuottoa. Vaihtovelkakirjalainojen käypä arvo sisältää vaihto-oikeuden arvon.

Taloudellisten tunnuslukujen laskentaperusteet

Käyttökate	=	Liiketulos ennen poistoja ja arvonalentumisia	
Käyttökateen tai liikeloksen oikaisu	=	Olenneiset tuotto- ja kuluerät, jotka vaikuttavat vertailukelpoisuuteen kausien välillä, koska ne ovat luonteeltaan, kooltaan tai esiintymistiheydeltään poikkeuksellisia, liittyen esimerkiksi konserninlaajuisiin uudelleenjärjestelyihin, tai omaisuuden tai liiketoimintojen myynteihin.	
Oikaistu käyttökate/liiketulos	=	Käyttökate/liiketulos – oikaisuksi luokitellut erät	
Sijoitettu pääoma	=	Oma pääoma + korollinen nettovelka + velvoitteet etuusperusteisista järjestelyistä sekä muista pitkäaikaisista työsuhde-etuksista (netto) + korkojohdannaisvelat (netto) + korkovelat (netto) – myytävänä olevat varat (netto) – lainasaamiset – käypään arvoon muiden laajan tuloksen erien kautta kirjattavat osakesijoitukset – käypään arvoon tulosvaikuttavasti kirjattavat sijoitukset – osuudet osakkuusyhtiöissä	
Sidottu pääoma	=	Sijoitettu pääoma – laskennallinen verosaaminen (netto)	
Investoinnit käyttöomaisuuteen	=	Investoinnit aineellisiin käyttöomaisuushyödykkeisiin ja aineettomiin hyödykkeisiin pl. päästöoikeudet; sijoitukset käypään arvoon muiden laajan tuloksen erien kautta kirjattaviin osakkeisiin ja osakkuusyhtiöihin sekä liiketoimintojen hankinnat	
Sijoitetun pääoman tuotto (ROCE)	=	$\frac{\text{Liiketulos (neljän vuosineljänneksen rullaava)}}{\text{Sijoitettu pääoma (neljän vuosineljänneksen rullaava keskiarvo)}} \times 100$	
Oman pääoman tuotto (ROE)	=	$\frac{\text{Tiilikauden tulos (neljän vuosineljänneksen rullaava)}}{\text{Oma pääoma (neljän vuosineljänneksen rullaava keskiarvo)}} \times 100$	
Korollinen nettovelka	=	Pitkä- ja lyhytaikaiset korolliset velat – rahavarat	
Omavaraisuusaste	=	$\frac{\text{Oma pääoma}}{\text{Taseen loppusumma – saadut ennakot}} \times 100$	
Velkaantumisaste	=	$\frac{\text{Korollinen nettovelka}}{\text{Oma pääoma}} \times 100$	
Korollinen nettovelka/oikaistu käyttökate	=	$\frac{\text{Korollinen nettovelka}}{\text{Oikaistu käyttökate (neljän vuosineljänneksen rullaava)}}$	
Osakekohtainen tulos	=	$\frac{\text{Emoyhtiön omistajille kuuluva tilikauden tulos}}{\text{Osakkeiden keskimääräinen osakeantioikaistu lukumäärä kauden aikana}}$	
Oma pääoma/osake	=	$\frac{\text{Emoyhtiön omistajille kuuluva oma pääoma}}{\text{Osakkeiden osakeantioikaistu lukumäärä kauden lopussa}}$	
Henkilöstömäärä kokoaikaiseksi muutettuna	=	Henkilöstömäärä muutettuna kokoaikaisesta työaikaista vastaavaksi, luku ei sisällä 6 kuukautta ylittävällä sairauslomalla tai vanhempainvapaalla olevia henkilöitä eikä henkilöitä, joiden työsuhde on päätetty ja jotka ovat irtisanomisajalla ilman työvelvoitetta	

Laatimisperiaatteet

Tämä puolivuotiskatsaus on tilintarkastamaton ja se on laadittu IAS 34 Osavuosikatsaukset -standardin mukaisesti. Se on laadittu noudattaen jatkuvuuden periaatetta ja samoja laadintaperiaatteita kuin vuoden 2020 tilinpäätöksessä pois lukien 1.1.2021 käyttöön otetut uudet ja muutetut standardit. Näillä muutoksilla ei ollut merkittävää vaikutusta konsernin taloudellisiin tietoihin tai esittämistapaan.

Kaikki katsauksessa esitetyt luvut on pyöristetty, joten yksittäisten lukujen yhteenlaskettu summa saattaa poiketa esitetystä summaluvusta. Tunnusluvut on laskettu käyttäen tarkkoja arvoja.

Outokummun liikevaihto, tulos ja käyttöpääoma vaihtelevat vuosineljännekseltä toiselle riippuen esimerkiksi teollisuuden kysynnästä, työpäivien lukumäärästä ja loma-ajoista.

Johdon harkintaan perustuvat ratkaisut ja arvioiden käyttö

Tilinpäätöksen laadinta IFRS:n mukaan edellyttää johdon tekemän harkintaan perustuvia ratkaisuja sekä sellaisten arvioiden ja oletusten käyttämistä, jotka vaikuttavat taseen laadintahetken varojen ja velkojen määriin, ehdollisten varojen ja velkojen raportointiin sekä tuottojen ja kulujen määriin raportointikaudella.

COVID-19-pandemia vaikuttaa edelleen maailmantalouteen ja Outokummun toimintaympäristöön, joten arvioidessaan tulevia rahavirtoja arvonalentumismerkkien näkökulmasta johto tekee arvioita pandemian aiheuttamien taloudellisten vaikutusten vakavuudesta markkinoille ja niistä palautumisen aikataulusta ja kestosta.

Arviot perustuvat johdon parhaaseen näkemykseen raportointikauden päättymisajankohtana, mutta on mahdollista, että toteumat poikkeavat tilinpäätöksessä käytetyistä arvioista ja oletuksista.

Aineettomien hyödykkeiden ja aineellisen käyttöomaisuushyödykkeiden arvonalentumistestaus

Outokumpu arvioi merkkejä aineettomien hyödykkeiden ja aineellisten käyttöomaisuushyödykkeiden arvonalentumisesta neljännesvuosittain eikä vuoden 2021 tammi–kesäkuussa tunnistettu merkkejä arvonalentumisesta.

Osakepalkkiojärjestelmät

Outokummun osakepalkkiojärjestelmät ovat suoritepohjainen osakeohjelma (ansaintajaksot 2019–2021, 2020–2022 ja 2021–2023) ja rajoitettuja osakkeita koskeva ohjelma (ansaintajaksot 2019–2021, 2020–2022 ja 2021–2023) ja osakeosto-ohjelma johdolle.

Suoritepohjaisen osakepalkkio-ohjelman ansaintajakso 2018–2020 päättyi eikä osallistujille luovutettu osakkeita saavuttamatta jääneiden tulosten perusteella. Rajoitettuja osakkeita koskevan ohjelman ansaintajaksoon 2018–2020 liittyen osallistujille luovutettiin ohjelman ehtojen perusteella soveltuvien verojen vähentämisen jälkeen yhteensä 58 815 osaketta. Outokumpu käytti palkkioiden maksuun hallussaan olevia omia osakkeita.

Hallitus vahvisti joulukuussa 2020 suoritepohjaisen osakeohjelman ja rajoitettuja osakkeita koskevan ohjelman ansaintajaksojen 2021–2023 aloittamisen vuoden 2021 alusta lukien. Suoritepohjaisen ohjelman ansaintajaksolta suoritettavien osakkeiden enimmäismäärä (verot mukaan lukien) on 3 700 000 kappaletta ja ohjelman osallistujamäärä oli 30.6.2021 115 henkilöä. Rajoitettuja osakkeita koskevan ohjelman suoritettavien osakkeiden enimmäismaksimimäärä (verot mukaan lukien) on 250 000 ja sen piirissä oli 30.6.2021 61 henkilöä.

Suunnattu osakeanti

Yhtiön varsinaisen yhtiökokouksen 31.3.2021 antaman valtuutuksen perusteella Outokumpu Oyj laski 10.5.2021 liikkeeseen 40,500,000 uutta osaketta suunnatussa osakeannissa institutionaalisille sijoittajille osakkeenomistajien merkintätuoikeudesta poiketen.

Osakkeiden merkintähinta on 5,15 euroa osakkeelta vastaten noin 5,7 prosentin alennusta Yhtiön osakkeen päätöshinnasta 10.5.2021 välittömästi ennen tarjousmenettelyn käynnistämistä. Annin 209 milj. euron bruttotuotot kirjattiin kokonaisuudessaan Outokumpu Oyj:n sijoitetun vapaan oman pääoman rahastoon. Konsernitilinpäätöksessä esitetään transaktiokuluilla vähennetyt 205 milj. euron nettotuotot.

Osakeannin pääasiallisena tarkoituksena oli nopeuttaa Outokummun velkaantuneisuuden vähentämistä käyttämällä varat bruttovelan vähentämiseen ja siten taseen vahvistamiseen.

Osakeannin seurauksena Outokummun osakkeiden kokonaismäärä nousi 456 874 448 osakkeeseen. Uudet osakkeet rekisteröitiin 12.5.2021, ja ne on tässä puolivuotiskatsauksessa sisällytetty raportoituihin osakemääriin sekä huomioitu tunnuslukulaskennassa.