



2021

Vuosikertomus

orthex
GROUP



SISÄLTÖ

Vuosikatsaus

| | |
|--------------------------|---|
| Orthex lyhyesti | 3 |
| Avainlukuja | 4 |
| Vuoden kohokohdat | 5 |
| Toimitusjohtajan katsaus | 6 |
| Strategia | 7 |
| | 9 |

Vastuullisuus

| | |
|-------------------------------------|----|
| Vuoden vastuullisuuskohokohdat | 12 |
| Vastuullisuus Orthexissa | 13 |
| Taloudelliset näkökulmat | 14 |
| Ympäristönäkökulmat | 19 |
| Sosiaaliset näkökulmat | 22 |
| Vastuulliset liiketoimintakäytännöt | 27 |
| | 31 |

Hallinnointi

| | |
|---|----|
| Selvitys hallinto- ja ohjausjärjestelmästä 2021 | 33 |
| Hallitus | 34 |
| Johtoryhmä | 38 |
| Palkitsemisraportti 2021 | 42 |
| | 46 |

Taloudellinen katsaus

| | |
|------------------------------|----|
| Hallituksen toimintakertomus | 49 |
| Tilinpäätös | 51 |
| | 71 |

VUOSI- KATSAUS



Orthex lyhyesti

Orthex on yksi Pohjoismaiden johtavista kodin käyttötavarayhtiöistä. Orthex suunnittelee, valmistaa ja myy kodin käyttötavaroita tavoitteenaan tehdä kuluttajien arjesta helpompaa: Orthex pyrkii luomaan käytännöllisiä, kestäviä ja korkealaatuisia kodin käyttötavaroita. Orthexin tuotteet kattavat monipuolisen valikoiman säilytyslaatikoita, keittiötarvikkeita sekä tuotteita kotiin ja pihaan. Orthex markkinoi ja myy tuotteitaan kolmen pääkuluttajabrändin alla: SmartStore, GastroMax ja Orthex. Lisäksi se myy ulkopuolisten toimittajien valmistamia keittiötarvikkeita Kökskungen-brändin alla.

Orthexilla on yli 100 vuoden kokemus kodin käyttötavaroiden valmistuksesta, suunnittelusta ja markkinoinnista, ja sillä on noin 800 asiakasta yli 40 maassa. Orthexin keskeisiä maantieteellisiä markkinoita ovat Pohjoismaat ja vientimarkkinat. Vientimarkkinat koostuvat muusta Euroopasta ja muusta maailmasta. Orthexin pääkonttori on Espoossa, ja sillä on seitsemän paikallista myyntitoimistoa Pohjoismaissa, Saksassa, Ranskassa ja Yhdistyneessä kuningaskunnassa. Yhtiön tuotantolaitokset sijaitsevat Tingsrydissä ja Gnosjössä Ruotsissa sekä Lohjalla. Lisäksi Orthexilla on keskitetyt varastot Ruotsissa ja Suomessa Tingsrydin ja Lohjan tuotantolaitosten yhteydessä sekä ulkoistettu varasto Überherrnissä Saksassa.

Orthex pyrkii olemaan toimialan edelläkävijä vastuullisuudessa tarjoamalla turvallisia ja kestäviä tuotteita, pienentämällä toimintansa ja tuotteidensa hiilijalanjälkeä sekä hankkimalla yhä suuremman osan raaka-aineistaan biopohjaisista ja kierrätetyistä materiaaleista. Orthexin tavoitteena on, että sen tuotantoprosessi on hiilineutraali vuoteen 2030 mennessä.

- Myyntitoimistot
- Tehtaat
- Varastot



300+ työntekijää



~40 maassa asiakkaita



Vastuullisuus prioriteettinä



~90% myynnistä omilla tuotemerkeillä¹⁾

Tuotekategoriat:



Säilytys



Keittiö



Koti ja piha



Kasvien hoito

¹⁾ Laskutettu myynti SmartStore, GastroMax, Orthex ja Kökskungen tuotemerkeillä oli 88 % koko laskutetusta myynnistä vuonna 2021.

Avainlukuja

| | 2021 | 2020 | 2019 |
|---|--------|--------|--------|
| Liikevaihto, milj. euroa | 88,7 | 75,9 | 66,4 |
| Oikaistu EBITA, milj. euroa | 11,0 | 12,9 | 7,6 |
| Oikaistu EBITA % | 12,4 % | 17,0 % | 11,4 % |
| Liikevoitto, milj. euroa | 9,3 | 12,3 | 6,5 |
| Nettovelka / oikaistu EBITDA | 1,7x | 2,3x | 3,5x |
| Osakekohtainen tulos, laimentamaton (EUR) | 0,35 | 0,47 | 0,12 |

27,4 %

Liikevaihdon kasvu
Pohjoismaiden ulkopuolella

20,4 %

Säilytys-kategorian kasvu

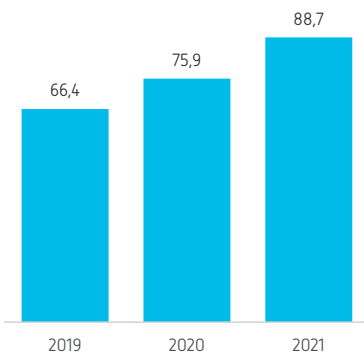
314

Henkilöstö keskimäärin
tilikauden aikana

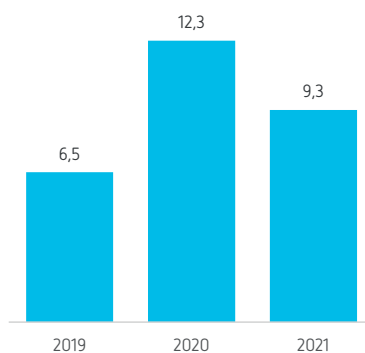
100 %

Kaikki tehtaamme siirtyivät käyttämään
sataprosenttisesti fossiilitonta
vesivoimalla tuotettua sähköä.

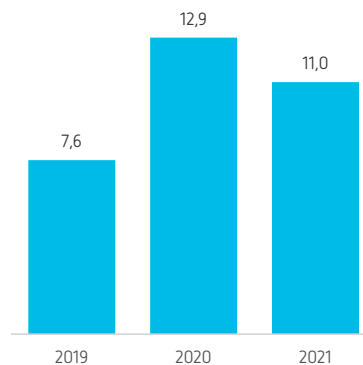
Liikevaihto, milj. euroa



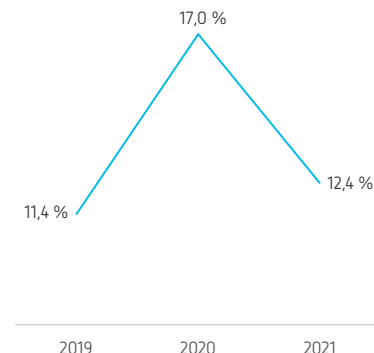
Liikevoitto, milj. euroa




Oikaistu EBITA, milj. euroa



Oikaistu EBITA %



Vuoden kohokohdat



Vihreä sähkö

Kaikki tehtaamme siirtyivät käyttämään sataprosenttisesti fossiilitonta vesivoimalla tuotettua sähköä.



Listautuminen

Kaupankäynti Orthexin osakkeella alkoi Nasdaq Helsingin pre-listalla 25.3.2021.



SITRA

Orthex valittiin edelläkävijäyrityksenä Suomen innovaatorahasto Sitran Suomen kiertotalouden mielenkiintoisimpien yritysten listalle.

2021

Tammikuu

Helmikuu

Maaliskuu

Heinäkuu

Elokuu

Joulukuu



Koneinvestointi

Aikaistimme alun perin vuodelle 2022 suunniteltua noin miljoonan euron arvoista tuotantokapasiteettia kasvattavaa koneinvestointia.



CO2 laskenta

Laskimme toiminnastamme ja arvoketjustamme aiheutuvan hiilijalanjäljen.



ISO 45001 sertifiikaatti

Tehtaidemme työturvallisuudelle myönnettiin auditoinnin jälkeen ISO 45001 -sertifiointi.



Toimitusjohtajan katsaus

Olen erittäin tyytyväinen ensimmäisen pörssivuoden vahvaan suoritukseen haastavissa olosuhteissa sekä otettuihin tärkeisiin strategisiin askeliin vuonna 2021. Olen erityisen ylpeä siitä, kuinka hyvin henkilöstömme on selviytynyt epävarmuuden ja covid-19-pandemian sävyttämien epävakaiden aikojen läpi. Vaikka katse onkin jo vuodessa 2022, minulla on ilo kertoa, mitä olemme yhdessä saaneet aikaan Orthexissa vuoden 2021 aikana.

Vuonna 2021 Orthexin liikevaihto kasvoi 16,9 % 88,7 miljoonaan euroon. Myynnin positiivinen kehitys on seurausta kaupallisen strategian menestyksekkästä toteuttamisesta mukaan lukien uusien tuotteiden lanseeraus, jakelun laajentaminen, asiakasyhteistyö ja uusien asiakkuuksien avaaminen.

Raaka-aineiden hinnat olivat toistaiseksi korkeimmalla tasolla vuoden 2021 viimeisen vuosineljänneksen aikana. Käsityksemme mukaan markkinoilla on ollut niukkuutta raaka-aineiden saatavuudessa, mutta olemme kuitenkin kyenneet hankkimaan tarvittavat tuotantoraaka-aineet. Vakaan toiminnan varmistamiseksi lisäsimme tietoisesti suosituimpien tuotteidemme ja kriittisten raaka-aineiden varastoja.

Orthex on pystynyt lisäämään kapasiteettia suunnitelmien mukaisesti varmistamaan toimituskykynsä. Olemme myös pystyneet vauhdittamaan kapasiteetin lisäystä, mikä on vaikuttanut toimituskykyymme positiivisesti. Tuloksena on myös melko voimakas vaihto-omaisuuden arvonnousu viimeisen vuosineljänneksen aikana. Vaihto-omaisuuden arvoon vaikuttavat korkeammat raaka-aineiden hinnat ja myydyimpien tuotteidemme suuremmat varastot varauduttaessa myynnin jatkuvaan kasvuun.

Vastuullisuus on strategiamme ytimessä. Yhtiö pyrkii olemaan toimialan edelläkävijä vastuullisuudessa tarjoamalla ajattomasti muotoiltuja, laadukkaita, turvallisia ja pitkäkestoisia tuotteita, pienentämällä toimintansa ja tuotteidensa hiilijalanjälkeä sekä hankkimalla yhä suuremman osan raaka-aineistaan biopohjaisista ja kierrätetyistä materiaaleista. Orthexin vastuullisuustyön päätavoite on tuotannon hiili-neutraaliuus vuoteen 2030 mennessä. Esimerkiksi kaikilla kolmella Suomessa ja Ruotsissa sijaitsevalla



tehtaallamme on jo ympäristöjohtamisen ISO 14001 -sertifikaatti ja laadunhallinnan ISO 9001 -sertifikaatti. Vuonna 2021 meille myönnettiin uusi ISO 45001 -sertifikaatti. Se on kansainvälinen standardi, joka määrittelee vaatimukset työterveyttä ja -turvallisuutta koskevan hallintajärjestelmän luomiseksi.

Olemme sitoutuneet toteuttamaan kasvustrategiaamme keskittyen kansainvälisen kasvun kiihdyttämiseen ja vastuullisuuteen. Orthexin tuotteita myydään yli 40 maassa ja vienti Pohjoismaiden ulkopuolisiin maihin kasvoi 1,7 prosenttiyksikköä ja oli 19,4 % (17,7) Orthexin laskutetusta myynnistä kauden lopussa. Listayhtiönä olemisen etuihin kuuluu, että se lisää tunnettavuutta ja luottamusta uusissa ja nykyisissä asiakkaissa, mikä puolestaan voi johtaa lisääntyneisiin liiketoimintamahdollisuuksiin. Tunnettavuus voi vaikuttaa positiivisesti myös toimitussuhteisiin ja toivottavasti houkuttelee myös lahjakkuuksia, kun vahvistamme organisaatiotamme.

Listayhtiönä olemisen etuihin kuuluu, että se lisää tunnettavuutta ja luottamusta uusissa ja nykyisissä asiakkaissa

Vuodelta 2021 saatujen monien hyvien oppien myötä aloitamme innolla toisen pörssiyhtiövuotemme. Käytän tätä tilaisuutta hyväkseni kiittääkseni koko Orthex-tiimiä, sidosryhmiämme ja sijoittajia innostavasta vuodesta 2021!

Alexander Rosenlew

Toimitusjohtaja

Strategia

Orthexin kasvustrategian keskeiset tavoitteet ovat tulla Euroopan johtavaksi brändiksi Säilytys-tuoteryhmässä ja vahvistaa Orthexin asemaa yhtenä johtavista kodin käyttötavaroiden valmistajana Pohjoismaissa.

1 Selkeät toimenpiteet menestyksen jatkamiseksi Pohjoismaissa

Yhtiö aikoo jatkaa Säilytys-tuoteryhmän kasvattamista Pohjoismaissa kampanjoilla, laajentamalla myymälä-esillepano-konseptia ja tuomalla markkinoille uusia tuotteita. Keittiö-tuoteryhmää pyritään kasvattamaan keskittymällä vastuullisuuteen ja laajentamalla ristiinmyyntiä. Orthex pyrkii myös hyödyntämään verkkomyyntimahdollisuuksia ja liiketoimintamallinsa skaalautuvuutta.

Pohjoismaiden osuus Orthexin laskutetusta myynnistä vuonna 2021 oli 80,6 prosenttia

2 Vientimarkkinoiden kasvun nopeuttaminen avainasiakkuuksien kautta

Yhtiö odottaa vientimarkkinoiden edustavan tulevaisuudessa suurta kasvumahdollisuutta, ja markkinoille laajentumiseen tähtäävä strategia toteutetaan avainasiakkuuksien kautta. Samalla keskeistä on vientimarkkinoiden jakelun parantaminen, panostus strategisiin asiakkaisiin ja uusasiakashankintaan sekä uuden liiketoiminnan rakentamiseen.

Vientimarkkinoiden osuus Orthexin laskutetusta myynnistä vuonna 2021 oli 19,4 prosenttia

3 Verkkokaupan kasvattaminen jakelukanavana

Yhtiö pyrkii hyödyntämään verkkokauppanavan tarjoamia kasvumahdollisuuksia luomalla suhteita verkkokaupparyitysten kanssa ja työskentelemällä tiiviissä yhteistyössä monikanavaista strategiaa toteuttavien vähittäiskauppojen kanssa.

Markkinoiden keskittyminen on kasvumahdollisuus

Orthex olettaa, että mahdolliset yritysostot tulevat olemaan tärkeä mahdollisuus yhtiön tavoitteiden saavuttamisessa, ja Orthexin aikomuksena on arvioida huolellisesti erityisesti Säilytys-tuoteryhmän yritysostomahdollisuudet. Yritysostoilla saavutettavat synergiat liittyvät tyypillisesti tuotantoon, myyntiin ja markkinointiin, logistiikkaan, tuoteryhmälääjennuksiin, yleiskustannuksiin sekä vahvempaan neuvotteluasemaan suhteessa toimittajiin.

Kasvustrategiaa tukevat kaupalliset tekijät

SELKEÄ SÄILYTYSRATKAISUIHIN KESKITTYVÄ STRATEGIA



- Säilytys-tuoteryhmässä kasvuun tähtäävien toimien nopeuttaminen erityisesti keskeisillä vientimarkkinoilla hyödyntäen yhtiön vahvaa asemaa Pohjoismaissa.
- Keittiö-tuoteryhmällä on vahva linkki Säilytys-tuoteryhmään mahdollistaen ristiinmyynnin hyödyntämällä Orthexin olemassa olevia asiakas- ja toimittajaverkostoja.

EDELLÄKÄVIJÄ VASTUULLISUUDESSA



- Orthex pyrkii olemaan toimialan edelläkävijä vastuullisuudessa tarjoamalla laadukkaita, turvallisia, kestäviä ja ajattomasti muotoiltuja tuotteita, pienentämällä toimintansa ja tuotteidensa hiilijalanjälkeä sekä hankkimalla yhä suuremman osan raaka-aineistaan biopohjaisista ja kierrätetyistä materiaaleista.
- Orthex uskoo, että sillä on mahdollisuus nousta vastuullisten tuotteiden ensisijaiseksi toimittajaksi.

KORKEAN INNOVAATIOASTEEN SÄILYTTÄMINEN



- Innovaatiot ovat tärkeä osa Orthexin kasvustrategiaa.
- Uusien tuotteiden ja konseptien kehittämisessä Orthex keskittyy jatkossakin vastuullisiin materiaaleihin ja kasvaviin tuoteryhmiinsä, eli Säilytys, Keittiö ja Kasvien hoito.

Pitkän aikavälin taloudelliset tavoitteet

Kasvu

Keskimääräinen liikevaihdon orgaaninen kasvu **yli 5 prosenttia** vuodessa konsernitason ja **yli 10 prosenttia** Pohjoismaiden ulkopuolella (kasvu paikallisessa valuutassa).

Kannattavuus

EBITA-marginaali ajan myötä **yli 18 prosenttia** (oikaistuna vertailukelpoisuuteen vaikuttavilla erillä).

Velkaantumisaste

Nettovelan ja oikaistun EBITDA:n suhde **alle 2,5**. Velkaantumisaste voi väliaikaisesti ylittää tavoitevälin (esimerkiksi yritysostojen yhteydessä).

Osinkopolitiikka

Yhtiö pyrkii jakamaan vakaata ja ajan myötä kasvavaa osinkoa kaksi kertaa vuodessa yhteensä **vähintään 50 prosenttia** tilikauden tuloksesta.

VASTUULLISUUS

A still life photograph of a dining table set with light blue dishes and a large fruit-topped cake. The table is made of light-colored wood. In the background, a wooden crate holds more light blue dishes. In the foreground, a stack of light blue bowls sits on a green and white checkered napkin. To the right, a large cake on a wooden board is topped with whipped cream, strawberries, raspberries, blueberries, blackberries, and pink and purple flowers. Several light blue mugs are scattered around the table, some stacked. A small bowl of sliced citrus fruit is visible on the far right.

Vuoden vastuullisuuskohokohdat



Julkaisimme ja otimme käyttöön Orthexin eettiset toimintaperiaatteet.

[Lue lisää](#)



Tehtaidemme työturvallisuudelle myönnettiin auditoinnin jälkeen ISO 45001 -sertifiointi.

[Lue lisää](#)



Orthex on yksi Sitran valitsemista suomalaisista kiertotalouden edelläkävijäyrityksistä.

[Lue lisää](#)



Kaikki tehtaamme siirtyivät käyttämään sataprosenttisesti fossiilitonta vesivoimalla tuotettua sähköä.

[Lue lisää](#)



Laskimme toiminnastamme ja arvoketjustamme aiheutuvan hiilijalanjäljen.

[Lue lisää](#)

Vastuullisuus Orthexissa

Vastuullisuudella on keskeinen rooli Orthexin kasvustrategian ja tärkeimpien tavoitteiden toteuttamisessa, kun tavoittelemme asemaa Euroopan tärkeimpänä säilytystuotteiden valmistajana ja vahvistamme asemaamme Pohjoismaiden johtavana kotitaloustuotteita tarjoavana yrityksenä. Vastuullisuus on tärkeä osa kaikkea Orthexin päätöksentekoa, ja se ohjaa kehitystä ja investointiohjelmaamme merkittävästi.

Lähestymistapamme vastuullisuuteen perustuu tuotteisiimme, kestäviin raaka-aineisiin ja hiilineutraaliustavoitteeseemme. Orthexin laadukkaat, turvalliset ja kestävät tuotteet valmistetaan huolellisesti ja ajatonta tuotoilua hyödyntäen. Ne on tarkoitettu pitkäaikaiseen käyttöön ja voidaan kierrättää kaikilla markkinoillamme. Kasvatamme myös aktiivisesti biopohjaisten ja kierrätettyjen raaka-aineiden osuutta. Samalla pyrimme jatkuvasti pienentämään toimintojemme sekä tuotteidemme hiilijalanjälkeä ja aiomme olla hiilineutraali vuoteen 2030¹ mennessä. Nämä prioriteetit tukevat tavoitteitamme olla alamme edelläkävijäyritys vastuullisuusasioissa.

Useat hankkeet ympäri maailman pyrkivät vähentämään sellaisten kertakäyttöisten muovituotteiden käyttöä, jotka voivat päätyä jätteeksi luontoon tai meriin. Orthex ei valmista kertakäyttötuotteita. Sen sijaan uskomme, että muovi on arvokas raaka-aine, jota tulee käyttää kestävien, uudelleen käytettävien ja kierrätettävien tuotteiden valmistukseen Orthexin esimerkin mukaisesti.

Tuotteemme ovat osa siirtymistä resurssitehokkaaseen kiertomuovitalouteen

Kuten Euroopan unionin muovistrategiassa todetaan, ”muovi on talouden ja arkielämän kannalta tärkeä raaka-aine”. Orthexin tuotteet ja resurssitehokkaat toiminnot edistävät EU:n tavoitetta nopeuttaa kiertomuovitalouteen siirtymistä. Olemme myös allekirjoittaneet European Plastics Pact -muovisitoumuksen. Sitoumuksen nojalla eri valtiot ja edelläkävijäorganisaatiot tekevät yhteistyötä kiihdyttääkseen siirtymistä muovituotteiden ja -pakkausmateriaalien uudelleenkäyttöön ja kierrätykseen.

Orthex tukee Suomen muovietikarttaa, johon kootuilla toimilla voidaan vähentää muovijätteen aiheuttamia haittoja, parantaa muovien kierrätystä ja tuotesuunnittelua, luoda edellytykset kiertotalousratkaisuille sekä vähentää riippuvuutta fossiiliperäisistä raaka-aineista kehittämällä biopohjaisia ratkaisuja.

Orthexin vastuullisuusprioriteetit

Olemme määrittäneet Orthexin tärkeimmät taloudelliseen, ympäristö- ja yhteiskuntavastuuseen liittyvät vastuullisuusaiheet. Aiheet valittiin sen perusteella, miten merkittävä vaikutus Orthexilla on niihin ja kuinka merkittävän muutoksen Orthex voi niiden tiimoilta saada aikaan.

¹ Tavoite sisältää Orthexin Scope 1- ja Scope 2 -kasviuonekaasupäästöt sekä Scope 3 -päästöjen olennaiset osa-alueet. Lisätietoja jäljempänä tässä osiossa.



Vastuullisuusprioriteetit

VISIO

Säilytystuotteiden ykkösbrändi Pohjois-Euroopassa ja johtava kotitaloustuotteiden tarjoaja Pohjoismaissa.
Vastuullisuuden edelläkävijä alalla

MISSIO

Orthex Group kehittää, tuottaa ja markkinoi käytännöllisiä kotitaloustuotteita asiakkaille ja kuluttajille. Valikoimamme perustuu houkutteleviin ja innovatiivisiin konsepteihin, vastuullisesti tuotettuihin ja laadukkaisiin massamarkkinatuotteisiin sekä johtaviin tuotemerkkeihin.

TARCOITUS: Teemme arjesta parempaa kestävien ja käytännöllisten tuotteiden avulla

TAVOITE 2030

Hiilineutraali tuotanto

Toimenpiteet:

1. Kestävien raaka-aineiden osuus vuonna 2030: 80%
2. Energiätehokkuus ja vihreä energia
3. Kiertotalouden edistäminen
4. Päästökompensointi

TALOUDELLINEN

Näkökulmat

Kasvava ja kannattava liiketoiminta
Vastuulliset tuotteet
Asiakastytyväisyys

YMPÄRISTÖ

Ympäristön kannalta kestävät valinnat
Resurssitehokkuus
Vastuullinen tuotanto ja kulutus

SOSIAALINEN

Työntekijöiden hyvinvointi
Sidosryhmien osallistaminen
Tuoteturvallisuus

KPI:t

Jatkuva kasvu ja paraneva kannattavuus
Parannusehdotukset
Kestävät ja kierrätettävät tuotteet
Asiakastytyväisyysaste

Vastuulliset materiaalit
Energiätehokkuus
Tuotannon hävikki
Hiilijalanjäljen pienentäminen

Työntekijöiden terveys ja turvallisuus
Nollatapaturmakulttuuri
Työympäristön arviointi
Tärkeiden sidosryhmien arviointi
Vastuullinen toimitusketju
Turvalliset ja testatut tuotteet

Tavoitteet ja mittarit

Orthexin vastuullisuustavoitteet ja keskeiset suorituskykymittarit (KPI:t)

| Näkökulma | Teema | KPI | Mittari | Tavoite | Tulos 2020 | Tulos 2021 | |
|-------------------------------------|---------------------------------------|---|--|---|-----------------|------------|---|
| TALOUDELLINEN | Kasvava ja kannattava liiketoiminta | Jatkuva kasvu ja paraneva kannattavuus | Liikevaihto | Keskimmääinen liikevaihdon orgaaninen kasvu yli 5 prosenttia vuodessa konsernitasolla (kasvu paikallisessa valuutassa). | 14,2 % | 16,9 % | ● |
| | | | Oikaistu EBITA | EBITA-marginaali ajan myötä yli 18 prosenttia (oikaistuna vertailukelpoisuuteen vaikuttavilla erillä). | 17,0 % | 12,4 % | ● |
| | | Parannusehdotukset | Määrä (tehdastyöntekijät) | 2021: 2/hlö | 0,4 | 1 | ● |
| | Vastuulliset tuotteet | Kestävät ja kierrätettävät tuotteet | Tuotteiden kierrätettävyys | 100 % tuotteista kierrätettäviä | 100 % | 100 % | ● |
| | Asiakastytyväisyys | Asiakastytyväisyysaste | Keskiarvo | Jatkuva parantaminen | 3.87 / 5 (2019) | 3.93 / 5 | ● |
| YMPÄRISTÖ | Ympäristön kannalta kestävät valinnat | Vastuulliset materiaalit | Biopohjaisten ja kierrätettyjen materiaalien osuus (käytetty kg) | 2030: >80 % | 13,6 % | 14,1 % | ● |
| | | | Biopohjaisten ja kierrätettyjen materiaalien myynnin kasvu (€) | >2 kertaa liikevaihdon kasvu | 14,0 % | 30,0 % | ● |
| | Resurssitehokkuus | Energiatehokkuus | kWh / tuotettu kg | -5 % rullaava 3 vuotta | 1,131 | 1,100 | ● |
| | | Tuotannon hävikki | Hävikkiaste | 2021: <1,5 % | 1,09 % | 0,97 % | ● |
| | Vastuullinen tuotanto ja kulutus | Hiilijalanjäljen pienentäminen | Tuotannon hiilidioksidilaskelma (t CO2eq./v) | Hiilineutraali tuotanto 2030 | 36 807 | 40 304 | ● |
| CO2 per tuotettu kg (kg CO2 eq./v) | | | Hiilineutraali tuotanto 2030 | 2,5 | 2,5 | ● | |
| SOSIAALINEN | Työntekijöiden hyvinvointi | Työntekijöiden terveys ja turvallisuus | Sairaspoissaoloaste | <5 % | 6,5 % | 6,6 % | ● |
| | | Nollatapaturmakulttuuri | Työhön liittyvät tapaturmat | Ei tapaturmia | 13 | 9 | ● |
| | | Työympäristön arviointi | ParTy-indikaattori | > 13,6 (suomalaisten tuotantoyritysten keskiarvo) | N/A | 14,4 / 20 | ● |
| | Sidosryhmien osallistaminen | Vuosittainen arviointi tärkeimmille sidosryhmille | % arvioinnista tehty/päivitetty (ryhmä A) | 100 % | 74 % | 100 % | ● |
| | | Vastullinen toimitusketju | BSCI:hin kuuluvien toimittajien osuus (riskimaat) | 100 % | N/A | 75 % | ● |
| | Tuoteturvallisuus | Turvalliset ja testatut tuotteet | Kaikki elintarvikekontaktiin tarkoitetut materiaalit testattu | 100 % | 100 % | 100 % | ● |

● Tavoite saavutettu ● Työ kesken

Vastuullisuuden hallinnointi ja riskienhallinta

Niin hallitus, toimitusjohtaja kuin johtoryhmä edistävät vastuullisuutta Orthexilla. Vastuullisuustyön eteneminen on osa toimitusjohtajan kannustinjärjestelmää (lisätietoja palkitsemisraportissa 2021). Hallitus, toimitusjohtaja ja muu johtoryhmä käyvät läpi yhtiön vastuullisuusmittarit kuukausittain ja suorittavat kattavamman läpikäynnin kerran vuodessa. Yhtiö vahvistaa vuosittain kolmivuotisen vastuullisuusstrategian.

Vastuullisuus on osa kaikkea Orthexin päätöksentekoa

Orthexin vastuullisuusstrategiaa toteuttaa työryhmä, joka asettaa vastuullisuustavoitteet ja seuraa niiden edistymistä. Työryhmää johtavat markkinointijohtaja ja tehtaanjohtaja, jotka raportoivat suoraan toimitusjohtajalle ja kuuluvat johtoryhmään. Työryhmään kuuluu laadusta vastaavien yksiköiden edustajia, ja markkinointijohtajan ja tehtaanjohtajan johtamana työryhmä kattaa myös tuotannosta, hankinnasta, markkinoinnista, tuotekehityksestä sekä kaupallisesta toiminnasta vastaavat yksiköt. Orthexin päivittäinen vastuullisuustyö on sisäänrakennettu kaikkiin toimintoihin ja yksiköihin.



Tavoittelemme hiilineutraaliutta vuoteen 2030 mennessä

Orthexilla on koko yrityksen kattava riskienhallintapolitiikka, jossa riskit on jaoteltu kolmeen ryhmään: strategiset, operatiiviset ja taloudelliset riskit. Vastuullisuuteen liittyvät riskit kuuluvat yleensä operatiivisiin riskeihin, joiden kohdalla tarkastelemme olosuhteita ja tapahtumia, jotka voivat olla haitallisia ihmisille, omaisuudelle, liiketoiminnalle, tiedoille tai ympäristölle. Riskienhallinnan toteuttamisesta vastaa johtoryhmä, ja tavoitteenamme on varmistaa, että jokainen työntekijä ymmärtää omaan toimintaympäristöönsä ja vastuualueeseensa liittyvät riskit ja osaa hallita niitä. Toteutamme tämän muun muassa noudattamalla eettisiä toimintaperiaatteitamme (yritysetiikkaan liittyvät riskit) ja käyttämällä ISO 45001 -sertifioitua hallintajärjestelmäämme (turvallisuusriskit). Lisäksi kaikki työntekijämme osallistuvat kyberturvallisuuskoulutukseen, ja kaupallisesta toiminnasta vastaavat työntekijämme saavat kilpailuoikeuteen liittyvää koulutusta. Lisätietoja riskienhallinnasta on hallituksen toimintakertomuksessa vuodelta 2021.

YK:n kestävän kehityksen tavoitteiden edistäminen

Orthex tukee kaikkia YK:n kestävän kehityksen seitsemäätoista tavoitetta (SDG:t). Tunnistamiemme tärkeimpien vastuullisuusaiheiden perusteella olemme määrittäneet Orthexin kannalta olennaisimmat kestävän kehityksen tavoitteet sekä parhaat tavat niiden edistämiseksi.



SDG 8. Ihmisarvoista työtä ja talouskasvua

Välitämme työntekijöistämme sekä kumppaneidemme ja toimittajiemme työntekijöistä. Tavoittelemme kestävää kasvua tarjoamalla ympäristön kannalta kestäviä vaihtoehtoja ja parantamalla energiatehokkuutta.

SDG 8 on sisäänrakennettu seuraaviin vastuullisuusaiheisiin: kasvava ja kannattava liiketoiminta, ympäristön kannalta kestävä valinnat, resurssitehokkuus, työntekijöiden hyvinvointi sekä sidosryhmien osallistaminen.



SDG 9. Kestävää teollisuutta, innovaatioita ja infrastruktuureja

Valmistamme kestäviä ja turvallisia tuotteita. Pyrimme jatkuvasti parantamaan toimintojemme energiatehokkuutta.

SDG 9 on sisäänrakennettu seuraaviin vastuullisuusaiheisiin: resurssitehokkuus ja tuoteturvallisuus.



SDG 12. Vastuullista tuotantoa ja kuluttamista

Olemme sitoutuneet kaikissa toiminnoissamme vähentämään kasvihuonekaasupäästöjä ja valvomaan kemikaalien käyttöä ja jätteiden käsittelyä vastuullisesti sekä minimoimaan tuotannon hävikin. Tuotteemme ovat kierrätettäviä, ja ne valmistetaan enenevässä määrin biopohjaisista ja kierrätetyistä materiaaleista. Olemme myös sitoutuneet vastuulliseen hankintaan. Vastuullisuustyömme perustuu eettisiin liiketoimintakäytäntöihin, lakien noudattamiseen, sertifioitujen ympäristönhallintajärjestelmien käyttöön sekä vastuullisuusraportointiin.

SDG 12 on sisäänrakennettu seuraaviin vastuullisuusaiheisiin: ympäristön kannalta kestävä valinnat, resurssitehokkuus, vastuullinen tuotanto ja kulutus sekä sidosryhmien osallistaminen.



SDG 13. Ilmastotokeja

Olemme sitoutuneet vähentämään kasvihuonekaasupäästöjämme, ja tavoitteenamme on hiilineutraali toiminta vuoteen 2030 mennessä.

SDG 13 on sisäänrakennettu seuraaviin vastuullisuusaiheisiin: kestävä tuotteen sekä vastuullinen tuotanto ja kulutus.

Taloudelliset näkökulmat: Vastuullisuuteen investoiminen ja asiakkaiden tarpeisiin vastaaminen

Kasvava ja kannattava liiketoiminta

Menestyvä liiketoiminta mahdollistaa vastuullisuuteen investoimisen

Kun liiketoimintamme on kannattavaa ja kasvavaa, voimme investoida uusiin, entistä vastuullisempiin tuotteisiin sekä energiatehokkaaseen laitteistoon ja teknologiaan, tarjota merkityksellistä työtä yhä useammalle ihmiselle sekä turvata yrityksemme tulevaisuuden. Lisäksi luomme yhteiskuntaan taloudellista hyvinvointia maksamalla veroja. Vuonna 2021 maksoimme 801 tuhatta euroa tuloveroa (355 tuhatta euroa vuonna 2020). Voit lukea lisätietoja taloudellisesta tuloksestamme vuoden 2021 taloudellisesta katsauksesta.

Uuteen laitteistoon ja teknologiaan sijoittamisella on merkittävä rooli vastuullisuustavoittemme saavuttamisessa. Ostopolitiikkamme mukaisesti kaikkien uusien koneiden on oltava energiatehokkaita, ja vuoden 2013 jälkeen olemme investoineet 27 uuteen energiatehokkaaseen koneeseen. Viisi näistä koneista hankittiin vuonna 2021. Lisäksi voimme kannattavana yrityksenä toteuttaa strategiaamme kasvattamalla biopohjaisten ja kierrätettyjen materiaalien osuutta tuotantomäärissä. Aiomme jatkaa uusiin tuotteisiin,

prosesseihin ja koneisiin investoimista vuonna 2022, jotta voimme täyttää kasvu- ja vastuullisuustavoittemme.

Kestävät tuotteet

Tuotteemme edistävät kiertotaloutta

Orthexin liiketoiminta perustuu vastuullisesti tuotettuihin, kestäviin, uudelleenkäytettäviin ja kierrätettäviin muovituotteisiin, joilla on tärkeä rooli kestävässä kiertotaloudessa. Tuotteemme valmistetaan laadukkaista raaka-aineista ja kestävät vuosikymmeniä – 90 % tuotteistamme valmistetaan omissa tehtaissamme tiukkojen laatu- ja turvallisuusstandardien mukaisesti. Tämän ansiosta voimme esimerkiksi tarjota SmartStore-tuotesarjalle 10 vuoden takuun. Lisäksi kuluttajapalautteen perusteella jotkin tuotteistamme ovat olleet käytössä jopa 1950-luvulta asti.

Muovien käyttö uudelleenkäytettävissä ja kestävässä tuotteissa on monin tavoin hyödyllistä. Muovin keveys esimerkiksi vähentää logistiikan aiheuttamia päästöjä, ja muovin kestävyys ja muovattavuus mahdollistavat lukemattomia käyttötarkoituksia. Muovituotteet tarjoavat myös säänkestäviä ratkaisuja ulkokäyttöön ja auttavat kuluttajia säilyttämään elintarvikkeita ja muita hyödykkeitä, kuten vaatteita, hyväkuntoisina pidempään. Orthexin tuotteissa käytetyt muovilaadut ovat lisäksi hyvin kierrätettäviä.

**Muovi kuuluu laadukkaisiin,
uudelleenkäytettäviin tuotteisiin ja
kiertoon, ei luontoon**

INNOVAATIOT VASTUULLISUUTTA EDISTÄMÄSSÄ



Myös innovaatiot edistävät Orthexin kasvu- ja vastuullisuusstrategiaa merkittävästi. Julkistamme usein uusia tuotteita, jotka vastaavat kuluttajien kasvavaan ympäristötietoisuuteen. Esimerkiksi SmartStore Collect -säilytysratkaisu, joka sai Red Dot -muotoilupalkinnon vuonna 2020, on valmistettu kierrätetyistä materiaaleista ja auttaa kuluttajia lajittelemaan ja kierrättämään kotitalousjätteet.

Elinkaarinäkökulma Orthexin liiketoimintamallissa



Asiakastyytyväisyys

Autamme asiakkaitamme saavuttamaan vastuullisuustavoitteensa

Orthex palvelee vähittäismyynnin alalla useita eri asiakastyyppejä, kuten perinteisiä lähikauppoja, erikoistavara- ja rautakauppoja, verkkokauppoja sekä tavarataloja. Kuluttajat – eli asiakkaidemme asiakkaat – muodostavat myös tärkeän sidosryhmän. Uskomme, että hyvä asiakastyytyväisyys johtaa kannattavaan ja kasvavaan liiketoimintaan. Teemme kovasti töitä, jotta voimme vastata asiakkaiden ja kuluttajien odotuksiin ja jopa ylittää ne. Pyrimme myös olemaan asiakkaidemme ensisijainen arvo luova kumppani. Kun kasvatamme biopohjaisten ja kierrätettyjen raaka-aineiden osuutta tuotannossa ja etenemme kohti hiilineutraaliutta, voimme paremmin auttaa asiakkaitamme saavuttamaan omat vastuullisuustavoitteensa.

Osallistumme aktiivisesti asiakkaidemme vastuullisuustyöhön ja tarjoamme heille dataa ja tietoja, joita he voivat käyttää laskelmissaan ja tavoitteiden asettamisessa. Olemme esimerkiksi jäsenenä erään suuren vähittäismyyntiasiakkaan toimittajista koostuvassa vastuullisuusryhmässä. Ryhmässä toimittajat voivat jakaa toisilleen ideoita ja parhaita käytäntöjä.

Autamme asiakkaitamme saavuttamaan omat vastuullisuustavoitteensa

Noin 90 % tuotteistamme valmistetaan omilla tehtaillamme Suomessa ja Ruotsissa

Noin 90 % tuotteistamme valmistetaan Suomessa ja Ruotsissa, minkä ansiosta etäisyys päämarkkinoillemme – Suomeen, Ruotsiin, Norjaan, Tanskaan ja Islantiin – on lyhyt. Näin ollen voimme reagoida asiakastarpeisiin nopeasti ja vähentää tasoja asiakkaan toimitusketjussa. Vuonna 2020 avattu Saksan varastomme parantaa Euroopan logistiikkamme tehokkuutta entisestään.

Mittaamme asiakastytyväisyyttä joka toinen vuosi suoritettavalla kyselyllä. Vuonna 2021 keskiarvosanamme asteikolla 1–5 oli 3,93 ja parani edelliseen, vuonna 2019 suoritettuun kyselyyn verrattuna (3,87 vuonna 2019).



Ympäristönäkökulmat: Tavoitteena aina mahdollisimman pieni ympäristövaikutus

Ympäristön kannalta kestävä valinnat

Kestävät raaka-aineet ovat yksi prioriteeteistamme

Orthex edistää vastuullisuutta kaikissa tuotteen elinkaaren aikana tehdyissä valinnoissa. Käytämme vain kestäviä ja kierrätettäviä raaka-aineita ja minimoimme samalla niiden käytön sekä hyödynämme logistiikkaa tehokkaasti. Orthex oli yksi 41:stä Sitran valitsemasta suomalaisesta kiertotalouden edelläkävijäyrityksestä vuonna 2021. Orthex sai kehuja pitkäkestoisesta työstään kiertotalouden hyväksi lisäämällä kierrätetyn muovin käyttöä ja suunnittelemalla kierrätettäviä tuotteita. Voit lukea lisätietoja osoitteessa sitra.fi.

Laskelmiemme mukaan biopohjaisista tai kierrätetyistä raaka-aineista valmistettujen tuotteidemme hiilijalanjälki on merkittävästi pienempi verrattuna vastaaviin kokonaan perinteisestä muovista valmistettuihin tuotteisiin. Tavoitteemme on kasvattaa biopohjaisten ja kierrätettyjen raaka-aineiden osuus 80 %:iin vuoteen 2030 mennessä. Vuonna 2021 niiden osuus oli 14,1 % (13,6 % vuonna 2020). Osuus kasvoi vain hieman vuoteen 2020 verrattuna johtuen koko liiketoimintamme kasvusta, mutta näistä materiaaleista tehtyjen tuotteiden myynti kasvoi jopa 30 %.


Orthex oli yksi maailman ensimmäisistä yrityksistä, joka alkoi käyttää kuluttajien kierrättämää pakkausmuovia uusien tuotteiden raaka-aineena

Kierrätetyt raaka-aineet

Haluamme luoda arvoa hylätystä materiaalista, minkä vuoksi olemme käyttäneet tuotannossa kierrätettyä muovia jo 1990-luvulta lähtien. Esimerkiksi kierrätetystä materiaalista valmistettujen SmartStore-tuotteidemme hiilijalanjälki on jopa 60 % pienempi verrattuna täysin perinteisestä muovista valmistettuihin tuotteisiin. SmartStore Recycled -tuotemallisto on myös saanut **Blue Angel** -ympäristösertifikaatin, joka myönnetään tuotteille ja palveluille, jotka noudattavat tiukkoja ympäristövälillisyyssstandardeja.

Orthex oli yksi maailman ensimmäisistä kulutustavarayrityksistä, joka ryhtyi käyttämään kuluttajien kierrättämää pakkausmuovia uusien tuotteiden raaka-aineena vuonna 2017 heti, kun vaadittava teknologia oli saatavilla. Nykyään Orthex hankkii kyseisen muovin EuCertPlast-sertifioiduilta toimittajilta Suomesta ja Alankomaista. **EuCertPlast**-sertifikaatti (Euroopan muovien kierrätysertifikaatti) korostaa muovimateriaalin jäljitettävyyttä ja lopputuotteen sisältämän kierrätysmateriaalin laatua.

Käytämme myös teollisuudesta peräisin olevaa kierrätettyä muovia. Tämä materiaali hankitaan useista luotettavista eurooppalaisista lähteistä. Tuotteissamme käytetty muovi voidaan kierrättää noin 10 kertaa. Käytännössä kierrätetty muovi on kuitenkin aina sekoitus eri-ikäisiä muoveja, joista osa on kierrätetty muita useammin. Tästä syystä tuote



ÄMPÄREITÄ KALAVERKOISTA



Käytämme vanhoista kalaverkoista valmistettuja muoviraaka-aineita kotitalousämpäreiden tuotannossa. Kalaverkot aiheuttavat suuren osan merten muovijätteestä. Käyttämällä ne uudelleen voimme estää merten saastumista ja pienentää uusien tuotteiden hiilijalanjälkeä huomattavasti verrattuna neitseellisestä muovista valmistettuihin tuotteisiin.

voidaan kokonaisuudessaan kierrättää lähes loputtomasti, vaikka jokien osuus muovimassasta voidaan kierrättää 10 kertaa.

Elintarvikekäyttöön tarkoitettuja tuotteita koskevien vaatimusten mukaisesti emme voi käyttää kierrätettyä muovia ruokailu- ja keittiövälinetuotteissamme. Muovin kemiallinen kierrättäminen – eli muovin sulattaminen molekyyleiksi, jotka voidaan hyödyntää uusien tuotteiden valmistuksessa – voi tuoda tähän muutoksen. Seuraamme tämän menetelmän kehitystä tarkasti, sillä se auttaisi saavuttamaan hiilineutraaliustavoitteemme.

Biopohjaiset raaka-aineet

Orthex lanseerasi ensimmäiset biopohjaiset tuotteensa jo vuonna 2016, ja laskimme kaikkien biopohjaisten tuotemallistojemme hiilijalanjäljen vuonna 2020. Esimerkiksi GastroMax BIO -ruoansäilytystuotteiden, joissa käytetään sokeriruokopohjaista materiaalia, hiilijalanjälki on yli 80 % pienempi kuin vain perinteistä muovia sisältävien tuotteiden. Ero johtuu siitä, että sokeriruo'on kasvamisen aikana sidottu hiilidioksidi kompensoi suurelta osin tuotteen valmistuksessa tuotetun hiilidioksidin.

Käytämme tällä hetkellä BIO-tuotteissamme kolmea biopohjaista raaka-ainetta: puukuitua, sokeriruokoa ja risiiniöljyä. Kaikilla näillä tuotteilla on **OK Biobased** -sertifiointi, mikä takaa, että tuotteissa on käytetty biopohjaisia raaka-aineita. Käyttämämme puukuitu on peräisin kuusipuista, jotka kasvavat Ruotsissa **FSC**- ja/tai **PEFC**-sertifioituissa talousmetsissä. Sertifiointi takaa, että kuitu on peräisin kestävästi hoidetuista metsistä, joissa luonnon monimuotoisuusarvot on otettu huomioon. Sokeriruokokuitumme tulee brasilialaisista **Bonsucro**-sertifioituista lähteistä. Sertifiointi takaa sokeriruo'on arvoketjun vastuullisuuden ja sen läpinäkyvyyden, mukaan lukien luonnon monimuotoisuuden aktiivinen hallinta. Hankimme risiiniöljyn Kiinasta alankomaalaisen toimittajan kautta, joka on täysin sitoutunut

vastuullisuuteen arvoketjussaan. Voit lukea lisätietoja yhteistyöstämme toimittajien kanssa jäljempänä tässä osiossa.

Resurssitehokkuus

Tehokkaat toiminnot säästävät luonnonvaroja

Orthexin toiminnot ovat erittäin resurssitehokkaita ja niillä on minimaalinen vaikutus ympäristöön ja paikalliseen biodiversiteettiin. Keskitymme resurssitehokkuuden optimoinnissa energiatehokkuuden parantamiseen ja tuotannon hävikin vähentämiseen. Pyrimme aina säästämään luonnonvaroja ja muita resursseja. Tätä edistävät myös joihinkin rahoitus sopimuksiimme liittyvät taloudelliset velvoitteet. Rahoituslainojemme ehtoissa on vastuullisuuteen liittyviä mittareita, jotka liittyvät tuotannon energiankulutukseen sekä tuotannon hukkaprosenttiin. Toimintomme olivat täysin näiden mittareiden mukaisia vuonna 2021.

Voimme parantaa toimintojemme energiatehokkuutta merkittävästi korvaamalla vanhat koneet energiatehokkailla koneilla. Energiatehokkaisiin koneisiin tehdyt investoinnit ovat osaltaan auttaneet vähentämään Orthexin energiankulutusta, joka oli 1,203 kWh/tuotantokilo vuonna 2018 ja 1,100 kWh/kg vuonna 2021 (1,131 kWh/kg vuonna 2020). Energiatehokkuustavoitteenamme on vähentää energiankulutusta 5 % kolmen edellisen vuoden keskiarvoon verrattuna (mittarina kWh/kg). Vuonna 2021 saavutimme energiatehokkuustavoitteemme kuten neljänä aikaisempanakin vuonna.

Orthexin toiminnoilla on minimaalinen vaikutus ympäristöön ja paikalliseen biodiversiteettiin

Energiankulutuksen kehitys vuosina 2017–2021 (kWh/kg)

| Vuosi | Tulos | Tavoite |
|-------|-------|---------|
| 2017 | 1,255 | N/A |
| 2018 | 1,203 | 1,234 |
| 2019 | 1,158 | 1,196 |
| 2020 | 1,131 | 1,145 |
| 2021 | 1,100 | 1,106 |

Optimoimme tuotantomme siten, että heikkolaatuisten tuotteiden tai tuotannon hävikin määrä minimoidaan. Jos hävikkiä syntyy toimistamme huolimatta – yleensä tuotannon aikana tapahtuvan väri- tai materiaalimuu-
toksen takia – voimme käyttää siitä suuren osan uudelleen muun tuotannon raaka-aineena. Tällöin varsinaista hävikkiä ei käytännössä synny lainkaan. Tavoittemme on, että tuotannon hävikin osuus (hävikkituotteiden kustan-
nukset verrattuna tuotantomäärään) on 1,42 % vuoteen 2024 mennessä. Vuonna 2021 vähensimme hävikkiä entisestään ja hävikin osuus oli vain 0,97 %.

Tuotannon hävikin vähentäminen vuosina 2017–2021 (hävikkituotteiden kustannukset verrattuna tuotantomäärään, %)

| Vuosi | Tulos | Tavoite |
|-------|--------|---------|
| 2017 | 1,35 % | 1,60 % |
| 2018 | 1,45 % | 1,55 % |
| 2019 | 1,47 % | 1,50 % |
| 2020 | 1,09 % | 1,50 % |
| 2021 | 0,97 % | 1,50 % |

Kaikissa tehtaissamme on suljetun kierron vedenkäyttöjärjestelmä. Toimin-
not käyttävät jäähdytysvettä valmistusprosesseissa, ja vesi kierrätetään

kokonaan tuotannossa. Toiminnoistamme ei synny jättevettä, emmekä laske vettä luontoon.

Koska tuotteemme sisältävät vain raaka-aineita ja väriaineita, käytäm-
me tuotannossamme vain hyvin pieniä määriä kemikaaleja. Joitakin kemikaaleja käytetään muihin tarkoituksiin, kuten puhdistustuotteissa. Rajoitamme myös raaka-aineiden valmistuksessa käytettyjä kemikaaleja noudattamalla **Substitute It Now (SIN)** -luetteloa. SIN-luettelo on tietokanta kemikaaleista, joiden käyttöä todennäköisesti rajoitetaan tai kielletään kokonaan EU:ssa. Luettelon on tarkoitus tukea organisaatioita haitallisten aineiden tunnistamisessa ja korvaamisessa EU:n REACH-kemikaalimääräyksen kriteerien mukaisesti.

Vastuullinen tuotanto ja kulutus

Olemme sitoutuneet ilmastotoimiin

Orthex pyrkii minimoimaan ympäristö- ja ilmastovaikutuksensa. Kaikilla tehtaillamme on ympäristöjohtamisen ISO 14001 -sertifikaatti ja laadunhallinnan ISO 9001 -sertifikaatti. Lisäksi yhtiömme on ollut yli kymmenen vuoden ajan Kemianteollisuuden Responsible Care -ohjelman jäsen. Ohjelma tukee kemianteollisuuden yrityksiä vastuullisuusasioissa verkostojen ja kehitysprojektien parissa tehtävän yhteistyön avulla.

Keskitymme vastuullisessa tuotannossa ja kulutuksessa kasvihuone-
kaasupäästöjen vähentämiseen ja muovien kierrätyksen edistämiseen. Näiden ja muiden toimien tukemana pyrimme siirtymään hiilineutraaliin toimintaan vuoteen 2030 mennessä. Kehitämme hiilineutraaliuteen tähtäävää suunnitelmaamme entisestään vuonna 2022.

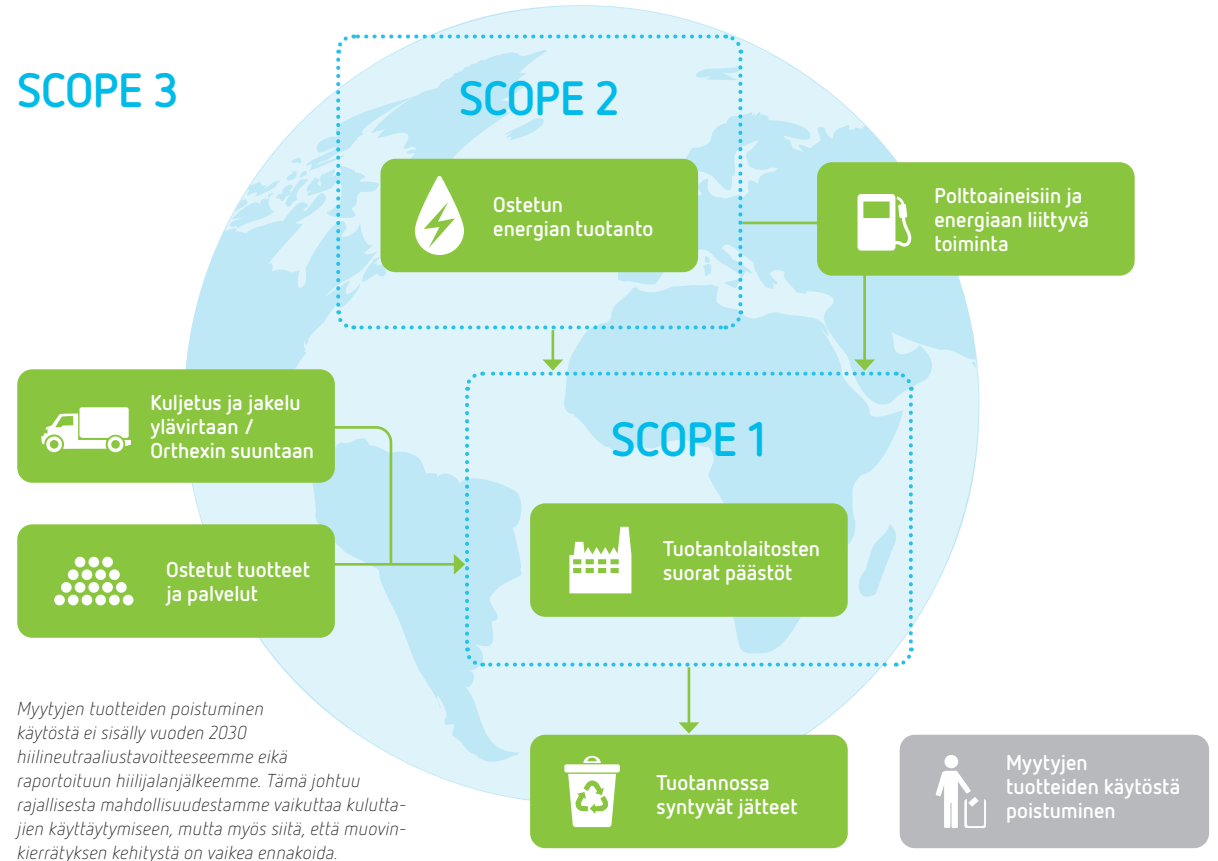


Hiilijalanjäljen pienentäminen

Olemme laskeneet toiminnoistamme ja arvoketjustamme aiheutuvan hiilijalanjäljen. Toiminnoistamme aiheutuvien suorien kasvihuonekaasupäästöjen (Scope 1) ja ostetun energian tuotannosta (Scope 2) aiheutuvien päästöjen lisäksi sisällytimme laskelmaan seuraavat epäsuorat (Scope 3) päästöt: ostetut tavarat ja palvelut, polttoaineeseen ja energiaan liittyvät toimet, alkuvaiheen kuljetus ja jakelu, toiminnoista syntyvät jätteet sekä myytyjen tuotteiden poistuminen käytöstä. Valtiosa kasvihuonekaasupäästöistämme aiheutuu ostetuista tavaroista ja palveluista, kuten raaka-aineiden talteenotosta, sekä myytyjen tuotteiden käytöstä poistamisesta, kuten tuotteiden polttamisesta energiataroituksiin. Viimeksi mainittu ei sisälly vuoden 2030 hiilineutraalustavoitteeseemme. Tämä johtuu rajallisesta mahdollisuudestamme vaikuttaa kuluttajien käyttäytymiseen – tuotteiden kierrättämiseen tai pois heittämiseen käytön jälkeen – sekä muovinkierrätyksen kehityksen vaikeasta ennustettavuudesta. Koska tuotteitamme käytetään vuosikymmenten ajan, tuotteiden käyttöön päättyessä suurin osa muovista todennäköisesti kierrätetään. Tämä ja tulevaisuuden kemiallinen kierrätys vähentävät muovituotteiden käyttöön loppuvaiheesta aiheutuvia kasvihuonekaasupäästöjä huomattavasti.

Paras tapa vähentää kasvihuonekaasupäästöjä on kasvattaa biopohjaisten ja kierrätettyjen raaka-aineiden osuutta tuotannossamme. Energiatohokkuuden parantaminen on myös olennainen osa päästöjen vähentämistä. Kiinnitämme erityistä huomiota sähkönkäytön vähentämiseen. Lisäksi pyrimme korvaamaan fossiilipohjaisen sähkön uusiutuvalla sähköllä, ja otimmekin tällä saralla suuren harppauksen vuonna 2021, kun kaikki tehtaamme siirtyivät käyttämään sataprosenttisesti fossiilitonta vesivoimalla tuotettua sähköä. Tämän siirtymän ansiosta Scope 2 -päästömmme vähenivät nolnaan vuonna 2021.

Orthexin hiilijalanjälki 2021



Hiihijalanjälki 2020 ja 2021 (t CO2-e)

| Vuosi | Scope 1 | Scope 2 | Scope 3 | Yhteensä | kg CO2 e/tuotantokilo | Myytyjen tuotteiden käytöstä poistuminen |
|-------|---------|---------|---------|----------|-----------------------|--|
| 2020 | 60 | 3 052 | 54 977 | 36 807 | 2,5 | 27 280 |
| 2021 | 66 | 0 | 40 238 | 40 304 | 2,5 | 30 203 |

Vuoden 2021 Scope 2 -päästömme vähenivät nollaan, koska tehtaamme siirtyivät käyttämään vesivoimalla tuotettua sähköä. Vaikka kasvihuonepäästömme saattavat kasvaa määrällisesti liiketoimintamme kasvaessa, niiden suhteellinen määrä vähenee jatkossa. Vuonna 2021 suhteellinen hiihijalanjälki pysyi vuoden 2020 tasolla johtuen lisääntyneestä materiaalikäytöstä ja eri materiaalien muuttuneista osuuksista.

Muovin kierrätyksen edistäminen

Orthex on vakaasti sitä mieltä, että muovi kuuluu kiertoon, ei luontoon. Edistämme proaktiivisesti muovien kierrätystä viestintäkanavissamme ja erilaisissa tapahtumissa, ja käymme samalla keskustelua relevanttien toimijoiden kanssa. Lisäksi osallistumme aktiivisesti Muoviteollisuus ry:n järjestämiin tietoisuutta lisääviin aktiviteetteihin, joilla pyritään edistämään muovin kierrätystä Suomessa. Orthex kasvattaa kierrätystietoisuutta myös yhteistyössä asiakkaidensa kanssa. Esimerkiksi vuonna 2020 Orthex, vähittäiskauppa K Group sekä jäte- ja materiaalihuoltoyritys Lassila & Tikanoja loivat yhteisen kampanjan, jossa testattiin hävikkilaatuisten muovipärien käyttöä kukkaruukkujen valmistuksen raaka-aineena.

Osa rahoituksemme ehdoista on sidottu vastuullisuusmittareihin



Sosiaaliset näkökulmat: Ymmärrämme vaikutuksemme ihmisiin

Työntekijöiden hyvinvointi

Työntekijöiden palaute auttaa meitä luomaan turvallisen ja motivoivan työympäristön

On meidän vastuullamme varmistaa, että kaikki tuntevat olonsa turvalliseksi ja motivoituneeksi työpaikalla, nauttivat työympäristöstään ja voivat parantaa toimintaa jatkuvan kehittämisen avulla. Teemme tämän hallinnoimalla työterveyttä ja turvallisuusriskejä, suorittamalla ennalta ehkäiseviä toimia, kouluttamalla työntekijöitä sekä arvioimalla ja parantamalla työtämme jatkuvasti. Johtaminen, sitoutuminen ja osallistuvat työntekijät ovat tärkeässä asemassa, jotta voimme onnistua niin tällä osa-alueella kuin yleisestikin. Seuraamme edistymistämme kuukausittaisten ja vuosittaisten raporttien ja kokousten avulla.

Työturvallisuus

Orthex tavoittelee tapaturmatonta työskentelykulttuuria. Haluamme varmistaa, että kaikki työntekijämme voivat työskennellä turvallisesti joka päivä. Haluamme ehkäistä tapaturmia, joten kannustamme työntekijöitämme ilmoittamaan kaikista läheltä piti -tilanteista, vaarallisista käytännöistä ja muista turvallisuuteen liittyvistä havainnoista. Kaikki ilmoitukset tutkitaan tarkasti, ja samankaltaisten tilanteiden toistumi-

Tavoittelemme tapaturmatonta työskentelykulttuuria

nen pyritään estämään ehkäisevillä toimilla. Kemikaalien turvallisen käytön varmistamiseksi työntekijöillämme on käytössä dokumentit, jotka sisältävät tietoja kemikaalien vaarallisuudesta, asianmukaiset käyttöohjeet sekä ohjeet vaadituista suojavarusteista. Toimittajille tarkoitettujen toimintaohjeidemme mukaisesti vaadimme myös toimittajia varmistamaan työntekijöilleen turvallisen ja terveellisen työympäristön.

Vuonna 2021 Orthexin toiminnoille myönnettiin tarkastuksen jälkeen työterveyttä ja -turvallisuutta koskeva ISO 45001 -sertifikaatti. Sertifikaatti tarjoaa vaatimukset ja ohjeet työterveyttä ja -turvallisuutta koskevan hallintajärjestelmän luomiseksi. Tavoitteena on auttaa organisaatioita estämään työhön liittyvät tapaturmat ja terveysongelmat sekä parantamaan työterveyttä ja -turvallisuutta. Tarkastaja kehui Orthexin käytäntöjä, kuten "turvallisuuskierroksia", joiden aikana tehtaillamme tehdään turvallisuuteen liittyviä havainnoita. Tarkastuksen perusteella Orthex voisi parantaa toimintaansa tekemällä tapaturmataajuusluvusta (LTIF) keskeisen suorituskykymittarin (KPI). LTIF-luku on Orthexin turvallisuuteen liittyvä KPI vuodesta 2022 alkaen.

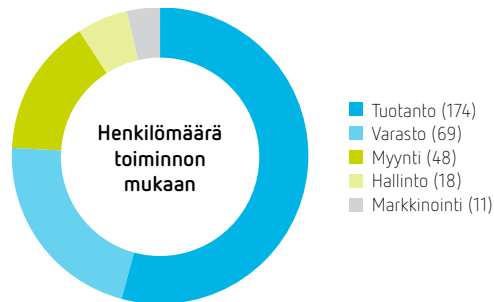
Terveys ja hyvinvointi

Uskomme, että työntekijöiden terveys ja hyvinvointi muodostavat tärkeän osan heidän työkyvystään. Orthex varmistaa työntekijöiden työkyvyn tarjoamalla heille laadukasta työterveydenhuoltoa. Edistämme myös varhaiseen tukeen perustuvaa mallia, jolla pyritään



ehkäisemään ja havaitsemaan ajoissa työntekijöiden terveyteen, turvallisuuteen ja hyvinvointiin liittyvät negatiiviset kehityssuunnat. Mallin ansiosta johtajat voivat myös tarjota asianmukaista ja oikea-aikaista tukea työntekijöille sekä edistää vuoropuhelua osana yrityskulttuuria.

Mittaamme työntekijöiden terveyttä ja hyvinvointia keskeisellä suorituskykymittarilla, joka koskee sairaspissaoloja (prosenttiosuus kaikista teoreettisista työtunneista). Tavoitteena on säilyttää tämä mittari hyvällä alle 5 %:n tasolla. Vuonna 2021 arvo oli 6,6 % (6,5 % vuonna 2020). Koronapandemian aikana olemme priorisoineet työntekijöidemme terveyden ja hyvinvoinnin. Työntekijöitä ohjeistettiin pysymään kotona, jos heillä oli pieniäkään sairauteen viittaavia oireita, minkä vuoksi sairaspissaolot lisääntyivät pandemian aikana.

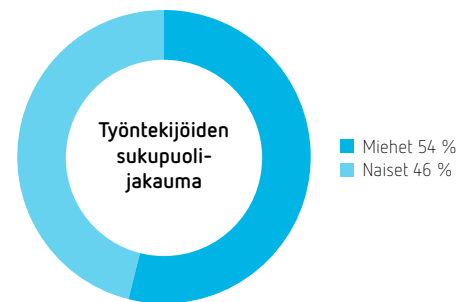


Vuonna 2021 aloimme mitata konsernin henkilöstömäärää vuoden lopun tilanteen mukaan kokoaikavastaavien sijaan. Uudelleenlaskennan jälkeen vuoden 2020 luvut muuttuivat hiukan (284:stä 329:ään).

Edistämme tasa-arvoa emmekä suvaitse minkäänlaista syrjintää

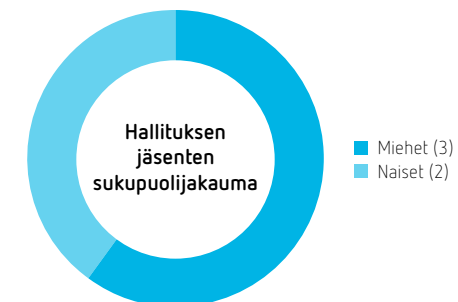
Henkilöstö

Henkilöstön osalta keskitymme jatkuvasti kehittämään organisaatiota, jossa on hyvin motivoituneita ja osaavia työntekijöitä sekä erinomaisia johtajia, ja mahdollistamme samalla kaikille jatkuvan itsensä kehittämisen. Orthexin henkilöstöjohtamisen ja -kehittämisen prosessi ohjaa työntekijöiden suorituskykyä ja kehitystä. Kukin tiimi arvioi johtajansa suoritusta vuosittain, ja kaikille työntekijöille tarjotaan mahdollisuus antaa ja vastaanottaa rakentavaa palautetta. Tämä auttaa varmistamaan, että kaikilla on mahdollisuus vaikuttaa omaan kehitykseensä. Vuosittain suoritettavilla työntekijöiden kehityskeskusteluilla ja kyseilyillä on myös tärkeä rooli Orthexin henkilöstöjohtamisessa.



Edistämme tasa-arvoa emmekä suvaitse minkäänlaista syrjintää. Työntekijämme voivat järjestäytyä vapaasti, ja kunnioitamme ammattiliittoja sekä henkilöstön edustajia ja käymme heidän kanssaan avointa keskustelua.

Vuonna 2021 käyttöön otetun whistleblowing-ilmoituskanavan lisäksi käytössämme on sisäinen palautejärjestelmä, jonka kautta työntekijät voivat tehdä parannusehdotuksia. Kukin ehdotus arvioidaan ja dokumentoidaan. Olemme tehneet näiden työntekijähavaintojen perusteella useita parannuksia esimerkiksi työskentelytapoihin, työympäristöön ja turvavarusteisiin. Tavoitteemme on, että jokainen tuotantoyksikön työntekijä lähettää vuosittain vähintään kaksi kehitysehdotusta tai ilmoitusta poikkeavasta toiminnasta. Vuonna 2021 lähetettiin yksi ehdotus tai ilmoitus per työntekijä. Ilmoitusten vähäinen määrä johtui pandemian aiheuttamasta työtapojen muutoksesta kuten etätöistä, jolloin kehitysehdotusrutiinia ei pystytty riittävästi kommunikoimaan.



Sidosryhmien osallistaminen

Sidosryhmien huolenaiheiden ja odotusten tunnistaminen

Pyrimme osallistamaan sidosryhmiämme läpinäkyvästi esimerkiksi asiakastytyväisyyskyselyiden ja sijoittajakeskustelujen avulla. Seuraamme myös sosiaalisessa mediassa käytäviä keskusteluja ja vastaamme sidosryhmiemme huolenaiheisiin ja kysymyksiin tarpeen mukaan.

Orthex on tehnyt vuodesta 2019 lähtien yhteistyötä Suomen syöpäjärjestöjen kanssa varojen keräämiseksi syöpätutkimuksen hyväksi Roosa nauha -kampanjan kautta. Vuonna 2021 osallistuimme kampanjaan SmartStore-säilytystuotteilla ja GastroMax-keittiötuotteilla, ja keräsimme asiakkaidemme sekä näitä tuotteita ostaneiden kuluttajien tuella lähes 35 000 euroa eli yli kaksi kertaa enemmän kuin vuonna 2020 (16 000 euroa).

Arvioimme vaikutuksemme sidosryhmiin sekä heidän vaikutuksensa Orthexiin vuosittain. Arviointi sisältää riskiarvioinnit, jotka perustuvat ISO-hallintajärjestelmän laatu-, ympäristö- ja työturvallisuusvaatimukseen. Tämän työn perusteella olemme määrittäneet Orthexin tärkeimmät sidosryhmät seuraavasti:

- asiakkaat
- kuluttajat
- toimittajat
- osakkeenomistajat
- henkilöstö
- media
- viranomaiset
- kansalaisjärjestöt
- ammattiliitot.



Tuoteturvallisuus

Varmistamme aina tuotteidemme käyttöturvallisuuden

Tuoteturvallisuus on ensiarvoisen tärkeää Orthexille. Olemme ylpeitä voidessamme tarjota tuotteita, jotka valmistetaan turvallisista ja laadukkaista raaka-aineista, joiden ansiosta tuotteet ovat kestäviä, käytännöllisiä ja turvallisia käyttää. Noudatamme kaikkia asianmukaisia tuoteturvallisuusmääräyksiä ja -ohjeita, kuten EU:n hyviä tuotantotapoja sekä elintarvikekontaktiin tarkoitettuja muovituotteita koskevia säännöksiä.

Kaikki perinteisestä muovista valmistetut tuotteemme ovat BPA-vapaita eivätkä ne sisällä ftalaaatteja. Kierrätetty muovi on myös testatusti turvallista, mutta sitä ei voi käyttää elintarvikekontaktiin tarkoitetuissa tuotteissa, koska se on peräisin useista eri muovituotteista.

90 % Orthexin tuotteista valmistetaan Suomen ja Ruotsin tehtaissamme. Loput 10 % valmistaa huolellisesti valitut toimittajat pääasiassa Kiinassa. Teemme yhteistyötä vain suurten ja luotettavien toimittajien kanssa, jotka noudattavat kaikkia elintarvikekontaktiin tarkoitettuja materiaaleja koskevia säännöksiä ja testaavat raaka-aineensa. Voit lukea lisätietoja yhteistyöstämme toimittajien kanssa seuraavalta sivulta.

**Tuoteturvallisuus
on ensiarvoisen
tärkeää Orthexille**

Elintarvikekontaktiin tarkoitettut tuotteet

Noudatamme kaikkia EU:n säännöksiä elintarvikekontaktiin tarkoitetuissa tuotteissa. Kaikki tällaiset tuotteet testataan säännöllisesti itsenäisissä akkreditoituissa testilaboratorioissa, jotta tuoteturvallisuus voidaan varmistaa. Esimerkiksi GastroMax BIO -ruoansäilytystuotteet testataan mikroaalto-uunissa, jotta voidaan varmistaa, ettei ruokaan liukene aineita lämmityksen aikana. Nämä yksityiskohdat on tarkennettu tuotekohtaisissa vaatimustenmukaisuuslausunnoissa. Lisäksi tuotteissa ja pakkauksissa olevat symbolit kertovat, mitä lämpötiloja tuote kestää ja voiko sitä käyttää esimerkiksi mikroaalto-uunissa, jääkaapissa tai astianpesukoneessa. Voit lukea lisätietoja symboleista osoitteessa orthexgroup.fi.



**BPA
FREE**



**+90°
-40°**



Vastuulliset liiketoimintakäytännöt: Eettisten toimintatapojen varmistaminen liiketoiminnassa ja toimitusketjussa

Vastuullinen hankinta

Meillä on tiukat vastuullisuusvaatimukset toimittajillemme

Toimittajat ovat tärkeitä kumppaneita arvoketjumme vastuullisuuden hallinnassa ja kehittämisessä. Toimittajien kanssa tehtävän yhteistyön lisäksi kuulumme [amfori BSCI](#) -järjestelmään, jonka avulla yritykset voivat parantaa sosiaalisten määräysten noudattamista toimitusketjuissaan. Tavoitteemme on tehdä aktiivista yhteistyötä toimittajiemme kanssa ja arvioida heidän toimintaansa.

Toimittajille tarkoitetut toimintaohjeet

Toimittajille tarkoitetut toimintaohjeet sisältävät Orthexin toimittajia koskevat vastuullisuusvaatimukset. Toimittajien täytyy joko sitoutua noudattamaan Orthexin toimittajille tarkoitettuja toimintaohjeita tai esittää omat toimintaohjeensa, joissa on meidän ohjeitamme vastaavat tai tiukemmat vastuullisuusvaatimukset. Olemme määrittäneet korkean



riskitason maat, joissa seuraamme toimittajille tarkoitettujen toiminta-ohjeiden noudattamista arvoketjussa amfori BSCI:n avulla. amfori BSCI suorittaa paikan päällä tehtäviä tarkastuksia, auditoiteja sekä toimittajien ja niiden alihankkijoiden ajoittaisia itsearviointeja.

Jos amfori BSCI:n tai Orthexin tarkastuksissa tai arvioinneissa havaitaan toimintaohjeiden vastaista toimintaa, edellytämme toimittajaa suorittamaan korjaavia toimenpiteitä, hyvittämään kaikki ihmisille tai ympäristölle haitalliset vaikutukset sekä varmistamaan, ettei vastaavia ongelmia ilmene tulevaisuudessa. Toimittajan on suoritettava sovitut toimenpiteet ilmoitetun ajanjakson puitteissa. Jos toimittaja ei kykene itse suorittamaan korjaavia, oikaisuvia tai ennalta ehkäiseviä toimenpiteitä, autamme toimintasuunnitelman luomisessa ja toteuttamisessa. Jos toimittaja ei suostu suorittamaan korjaavia toimenpiteitä tai rikkoo toimintaohjeita toistuvasti ja vakavasti, Orthexilla on oikeus päättää liiketoimintasuhde. Orthex ei harjoita liiketoimintaa ihmisten perusoikeuksia loukkaavien toimittajien kanssa, ja päätämme liikesuhteen tällaisia rikkomuksia tekevän toimittajan kanssa välittömästi. Nämä nollatoleranssikäytännöt on lueteltu toimittajille tarkoitetuissa toimintaohjeissa.

amfori BSCI

amfori BSCI tarjoaa jäsenyrityksilleen yhteisen alustan toimitusketjun valvontaan ja tarkastukseen. Alustalla jäsenet jakavat toisilleen tietoja toimittajista, mikä vähentää yksittäisen yrityksen käyttämää aikaa, vaivaa

75 % toimittajistamme oli amfori BSCI -sertifioituja vuoden 2021 lopussa

ja varoja sekä lisää ostajien ja toimittajien yhdenmukaisuutta. Orthex on ollut amfori BSCI:n jäsen vuodesta 2018. Tavoitteemme on kasvattaa amfori BSCI -sertifioitujen toimittajien osuutta toimitusketjussamme keskittymällä erityisesti uusiin toimittajiin. Vuonna 2021 osuus oli 75 %.

Etiikka ja vaatimustenmukaisuus

Pyrimme aina ylittämään vaatimukset

Orthex toimii kansainvälisesti ja noudattaa toiminnassaan kaikkia sovellettavia lakeja ja määräyksiä. Suhtaudumme kuitenkin liiketoimintaan tätäkin vakavammin: korkeat eettiset standardit ja rehellisyys näkyvät kaikessa toiminnassamme. Jokainen Orthexin työntekijä varmistaa osaltaan, että yritys toimii eettisesti ja vastuullisesti tilanteesta riippumatta. Pyrimme varmistamaan, että työntekijämme ymmärtävät, mitä eettinen toiminta on ja miten sitä toteutetaan.

Vuonna 2021 julkaisimme ja otimme käyttöön Orthexin eettiset toimintaperiaatteet, jotka koskevat kaikkia työntekijöitä, johtoryhmää ja hallitusta. Eettisissä toimintaperiaateissa määritellään tärkeimmät periaatteet, joiden mukaan harjoitamme liiketoimintaa, kohtelemme toisiamme ja suojaamme Orthexin varoja. Toimintaperiaatteet auttavat tunnistamaan ja ratkaisemaan eettisiä ongelmia. Kannustamme työntekijöitä ilmoittamaan kaikesta eettisten toimintaperiaatteiden vastaisesta toiminnasta esihenkilöilleen tai [Orthexin whistleblowing-ilmoituskanavan](#) kautta.

Otimme vuonna 2021 käyttöön sisäisesti hallinnoidun whistleblowing-ilmoituskanavan edistääksemme vastuuvollisuutta ja vastuullista yritys-

Otimme whistleblowing-ilmoituskanavan käyttöön vuonna 2021

kulttuuria. Ilmoituskanavaa voi käyttää anonymisti, ja se on avoin kaikille sisäisille ja ulkoisille sidosryhmille. Ilmoituskanavan kautta sidosryhmät voivat ilmoittaa toiminnasta, jonka epäillään rikkovan Orthexin eettisiä toimintaperiaatteita tai toimittajille tarkoitettuja toimintaperiaatteita, lakia tai muita määräyksiä tai ohjeita. Tällaisia rikkomuksia ovat esimerkiksi ohjeiden vastainen lahjan vastaanottaminen, petos, väärentäminen, eturistiriita tai kollegan tai yhteistyökumppanin sopimaton käytös.

Kun Orthex on vastaanottanut ilmoituksen epäilystä rikkomuksesta, asia siirtyy ensin toimitusjohtajan ja aiheeseen liittyvän tehtaanjohtajan tutkittavaksi. Käsiteltäessä ilmoituksen toimitusjohtaja päättää jatkotoimista, jotka voivat olla korjaavia tai kurinpidollisia. Rikkomusilmoitukset käsitellään aina luottamuksellisesti, ja kaikki ilmoituksen sisältöön, kohteeseen tai tekijään liittyvät tiedot luovutetaan vain tutkintaan osallistuville henkilöille. Whistleblowing-ilmoituskanavan kautta ei tehty yhtään ilmoitusta vuonna 2021.

HALLINNOINTI

A black plastic bucket filled with fishing gear, including a net and floats, sits on a wooden dock next to another empty bucket. The background shows a body of water.

SELVITYS HALLINTO- JA OHJAUSJÄRJESTelmäSTÄ 2021

Orthex Oyj ("Orthex" tai "yhtiö") on suomalainen, Nasdaq Helsinki Oy:ssä 29.3.2021 alkaen listattu julkinen osakeyhtiö. Yhtiö noudattaa hallinnoinnissaan yhtiön yhtiöjärjestystä ja hallinnointiperiaatteita sekä suomalaisiin pörssiyhtiöihin sovellettavaa sääntelyä kuten esimerkiksi osakeyhtiölakia, arvopaperimarkkinalakia ja Nasdaq Helsinki Oy:n sääntöjä ja ohjeita. Yhtiö noudattaa lisäksi Arvopaperimarkkinayhdistys ry:n julkaisemaa hallinnointikoodia 2020 ("Hallinnointikoodi"). Hallinnointikoodi on saatavilla yhdistyksen verkkosivuilla (www.cgfinland.fi).

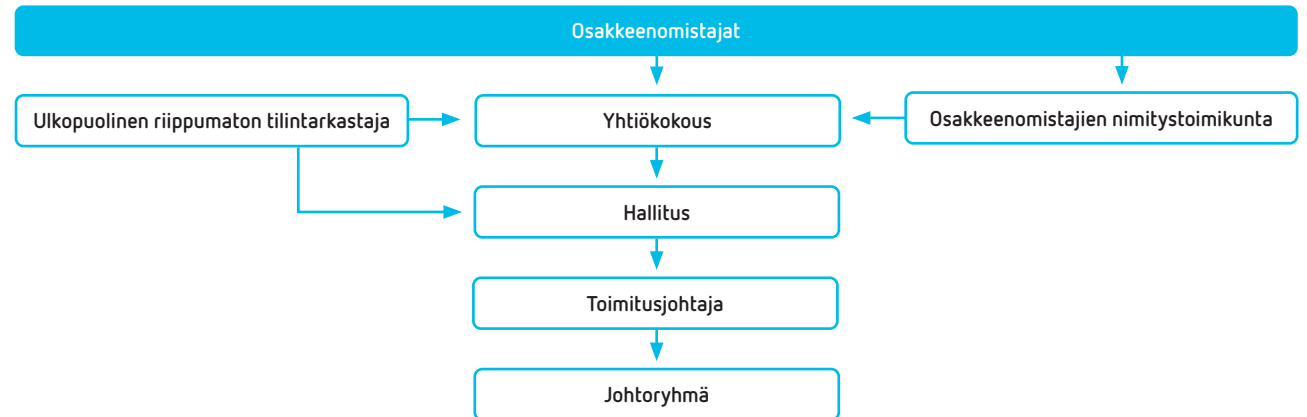
Tämä selvitys hallinto- ja ohjausjärjestelmästä annetaan erillään yhtiön toimintakertomuksesta, mutta se julkaistaan samanaikaisesti yhtiön vuoden 2021 toimintakertomuksen, tilinpäätöksen, vastuullisuusraportin ja palkitsemisraportin kanssa yhtiön verkkosivuilla osoitteessa <https://investors.orthexgroup.com/fi/>. Koska yhtiöllä ei ole tarkastusvaliokuntaa, yhtiön hallitus on käsitellyt selvityksen hallinto- ja ohjausjärjestelmästä.

Toimielimet

Orthexin hallinnosta vastaavat yhtiökokous, hallitus ja toimitusjohtaja. Ylintä päätösvaltaa käyttävät osakkeenomistajat yhtiökokouksessa. Osakkeenomistajien nimitystoimikunta valmistelee ehdotuksen hallituksen kokoonpanoksi

varsinaiselle yhtiökokoukselle ja varsinaisen yhtiökokous valitsee yhtiön hallituksen jäsenet. Yhtiötä johtavat hallitus ja hallituksen nimittämä toimitusjohtaja. Yhtiön operatiivisessa toiminnassa toimitusjohtajaa avustaa johtoryhmä. Hallitus nimittää johtoryhmän jäsenet yhdessä toimitusjohtajan kanssa.

Orthexin hallintorakenne



Yhtiökokous

Yhtiökokous on yhtiön ylin päättävä elin. Yhtiökokouksessa osakkeenomistaja käyttää päätösvaltaansa osakeyhtiölain ja yhtiöjärjestyksen mukaisesti. Yhtiökokous päättää sille osakeyhtiölain ja yhtiöjärjestyksen mukaan kuuluvista asioista. Yhtiökokouksen kutsuu koolle hallitus vuosittain kuuden kuukauden kuluessa edellisen tilikauden päättymisestä. Ylimääräinen yhtiökokous voidaan kutsua koolle siten kuin osakeyhtiölaissa on säädetty. Varsinainen yhtiökokous päättää muun muassa tilinpäätöksen vahvistamisesta, voitonjaosta ja vastuuvapaudesta, valitsee hallituksen jäsenet ja tilintarkastajan sekä päättää näiden palkkioista. Yhtiökokous päättää myös yhtiöjärjestyksen muuttamisesta.

Varsinainen yhtiökokous 2021

Orthex Oy:n 28.2.2021 pidetty varsinainen yhtiökokous vahvisti emoyhtiön tilinpäätöksen tilikaudelta 1.1.–31.12.2020. Hallituksen jäsenille ja toimitusjohtajalle myönnettiin vastuuvapaus vuodelta 2020. Päätettiin, että osinkoa ei jaeta ja että tilikauden voitto, 1 002 216,03 euroa, kirjataan kertyneisiin voittovaroihin.

Yhtiökokouksessa osakkeenomistajat päättivät muuttaa yhtiön yhtiömuodoltaan julkiseksi osakeyhtiöksi ja muuttaa yhtiön toiminimeksi Orthex Oy. Samalla yhtiön osakepääomaa päätettiin korottaa rahastokorotuksella julkiselta osakeyhtiöltä vaadittuun 80 000 euroon.

Lisäksi yhtiökokouksessa päätettiin yhtiön hallussa olevien omien osakkeiden mitätöimisestä ja hallitus valtuutettiin päättämään osakeannista listautumisen toteuttamiseksi sekä osakkeiden liittämiseksi Euroclear Finland Oy:n ylläpitämään arvo-osuusjärjestelmään.

Yhtiökokous päätti valita hallitukseen neljä jäsentä ja hallituksen jäseniksi uudelleen Sanna Suvanto-Harsaaen, Juuso Kivisen ja Satu Huberin. Ari Jokelainen (s. 1955) valittiin hallituksen uudeksi jäseneksi. Hän on ollut yhtiön hallituksen jäsen jo aiemmin vuosina 2016–2017. Jokelainen on Suomen kansalainen ja koulutukseltaan kauppatieteen maisteri. Hän on toiminut suomalaisen pääomasijoittaja Sponsor Capital Oy:n osakkaana vuodesta 2007. Ennen tätä hän teki pitkän uran Exel Oy:n toimitusjohtajana.

Yhtiön hallitus päätti 3.3.2021 pidetyssä kokouksessaan valita Sanna Suvanto-Harsaaen hallituksen uudeksi puheenjohtajaksi. Puheenjohtajan valinta oli ehdollinen yhtiön listautumisannin onnistumiselle ja tuli voimaan, kun yhtiön osakkeet otettiin kaupankäynnin kohteeksi Nasdaq Helsinki Oy:ssä 29.3.2021. Juuso Kivinen toimi hallituksen puheenjohtajana ennen tätä.

Hallituksen jäsenet ovat riippumattomia yhtiöstä ja yhtiön merkittävistä osakkeenomistajista. Juuso Kivinen ja Ari Jokelainen ovat olleet riippumattomia yhtiön merkittävistä osakkeenomistajista sen jälkeen, kun Sponsor Fund IV Ky, yhtiön entinen pääomistaja, myi loput omistamansa yhtiön osakkeet 17.11.2021.

Ylimääräiset yhtiökokoukset 2021

Ylimääräisessä yhtiökokouksessa 5.3.2021 päätettiin perustaa yhtiön osakkeenomistajien nimitystoimikunta ja hyväksyttiin Orthexin osakkeenomistajien nimitystoimikunnan työjärjestys. Toimikunnan valintaprosessia, kokoonpanoa ja toimintaa on kuvattu jäljempänä kohdassa Osakkeenomistajien nimitystoimikunta.

Ylimääräisessä yhtiökokouksessa 3.7.2021 yhtiön hallituksen jäsenmääräksi vahvistettiin viisi ja Orthex Oy:n hallitukseen valittiin uutena jäsenenä Jens-Peter Poulsen (s. 1967) 1.8.2021 alkaen. Poulsen on Tanskan kansalainen ja koulutukseltaan kauppatieteen maisteri. Poulsen on vuodesta 2013 lähtien toiminut Kvik A/S:n toimitusjohtajana. Ennen tätä hän teki yli kymmenen vuoden uran LEGO-konsernissa mm. myynnin ja markkinoinnin johtotehtävissä. Poulsen on vuodesta 2017 lähtien toiminut Holmris B8 A/S:n hallituksen jäsenenä ja European House of Beds A/S:n hallituksen jäsenenä vuodesta 2021. Poulsen on riippumaton yhtiöstä ja yhtiön merkittävistä osakkeenomistajista.

Hallitus

Yhtiön yhtiöjärjestyksen mukaan yhtiön hallituksessa tulee olla vähintään neljä ja enintään kahdeksan jäsentä. Yhtiökokous valitsee hallituksen jäsenet vuodeksi kerrallaan. Hallituksen jäsenen toimikausi päättyy hänen valintaansa seuraavan varsinaisen yhtiökokouksen päättyessä. Hallitus valitsee keskuudestaan puheenjohtajan.

Hallitus on päätösvaltainen, kun yli puolet sen jäsenistä on paikalla. Hallituksen päätökseksi tulee se kanta, jota enemmän kuin puolet kokouksessa läsnä olevista jäsenistä kannattaa. Äänen mennessä tasan puheenjohtajan ääni ratkaisee.

Hallitus kokoontuu etukäteen sovitun aikataulun mukaisesti normaalisti kuudesta kymmeneen kertaa vuodessa ja pitää tarvittaessa ylimääräisiä kokouksia. Kokoukset voidaan järjestää myös puhelinkokouksena tai muita teknisiä apuvälineitä käyttäen.

Hallitus arvioi toimintaansa ja työskentelytapojaan kerran vuodessa.

Hallituksen tehtävät

Yhtiön hallituksen tehtävät ja vastuut määräytyvät osakeyhtiölain sekä muun soveltuvan lainsäädännön perusteella. Yhtiön hallituksella on yleistoimivalta kaikissa niissä asioissa, joita ei lain tai yhtiön yhtiöjärjestyksen nojalla ole määrätty muiden toimielinten päätettäväksi tai tehtäväksi. Yhtiön hallituksen yleisenä tehtävänä on huolehtia Orthexin hallinnosta ja sen toiminnan asianmukaisesta järjestämisestä. Yhtiön hallituksen tulee toimia kaikissa tilanteissa Orthexin edun mukaisesti.

Hallituksella on toimintaansa varten laadittu työjärjestys. Hallituksen tehtäviin kuuluvat muun muassa:

- toimintakertomusten, tilinpäätösten ja osavuosikatsausten hyväksyminen
- kirjanpidon ja varainhoidon valvonnan asianmukaisen järjestämisen varmistaminen
- yhtiökokoukselle tehtävien ehdotusten valmistelu ja yhtiökokouksen koolle kutsuminen
- strategisten suuntaviivojen ja pitkän aikavälin strategisten tavoitteiden vahvistaminen
- riskienhallinnan ja sisäisen valvonnan toimintaperiaatteiden hyväksyminen
- vuotuisen budjettien ja toimintasuunnitelmien vahvistaminen
- toimitusjohtajan valinta ja hänen toimitusjohtajansuhteensa ehdoista päättäminen
- yhtiörakenteesta päättäminen
- merkittävien liiketoimintapäätösten tekeminen, kuten yrityskaupat, merkittävät sopimukset, investoinnit ja rahoitusjärjestelyt ja
- päättäminen muista lainsäädännön mukaan hallitukselle kuuluvista asioista.

Orthexin hallituksella ei ole valiokuntia, mutta hallitus voi tulevaisuudessa päättää mahdollisten valiokuntien perustamisesta. Koska valiokuntia ei ole, koko hallitus huolehtii tarkastusvaliokunnan lakisäädöksistä tehtävistä.

Hallituksen kokousten lukumäärät ja jäsenten osallistuminen kokouksiin

Hallitus piti vuoden 2021 aikana 17 kokousta. Osa kokouksista pidettiin etäkokouksina tai päätökset kirjattiin kokoukseen päätöspöytäkirjoihin. Hallituksen jäsenten osallistumistiedot esitetään viereisessä taulukossa.

Hallituksen jäsenet osallistuivat kaikkiin toimikautensa aikana järjestettyihin kokouksiin.

Hallituksen kokousten lukumäärä ja jäsenten osallistuminen 2021

| Hallituksen jäsen | Kokousten lkm/ osallistuminen |
|---------------------------------------|----------------------------------|
| Sanna Suvanto-Harsaae (pj.) | 17/17 |
| Satu Huber | 17/17 |
| Ari Jokelainen (28.2.2021 lähtien) | 14/14 |
| Juuso Kivinen | 17/17 |
| Jens-Peter Poulsen (1.8.2021 lähtien) | 4/4 |
| Thomas Sandvall (28.3.2021 saakka) | 3/3 |
| Matti Virtanen (28.3.2021 saakka) | 3/3 |

Hallituksen monimuotoisuus

Orthex pitää monimuotoisuutta tärkeänä ja luonnollisena lähestymistapana toiminnassaan. Monimuotoisuuden tulee olla osa yhteistyökykyistä ja toimivaa hallitusta, joka pystyy vastaamaan yhtiön liiketoimintojen ja strategisten tavoitteiden asettamiin vaatimuksiin sekä tukemaan ja haastamaan yhtiön toimivaa johtoa ennakoivasti ja rakentavasti. Hallituksen monimuotoisuutta koskevat periaatteet ovat yhdenmukaiset tämän lähtökohdan kanssa.

Orthexin hallituksen kokoonpanon valmistelussa otetaan huomioon yhtiöjärjestyksestä ja hallinnointikoodista tulevien vaatimusten lisäksi yhtiön toiminnan asettamat vaatimukset ja niistä johtuva lähtökohta monimuotoisuuden huomioimiselle.

Hallituksen kokoonpanon kannalta merkittäviä tekijöitä ovat toisiaan täydentävä monipuolinen osaaminen, koulutus ja työkokemus eri aloilta ja eri kehitysvaiheiden aikaisista johto- ja liiketoimintatehtävistä sekä kunkin jäsenen henkilökohtaiset osaamisalueet, jotka kaikki lisäävät hallituksen monimuotoisuutta. Monimuotoisuutta tarkastellaan paitsi eri sukupuolten edustuksen niin myös muiden hallituksen monimuotoisuutta edistävien tekijöiden kautta. Tällaisia tekijöitä ovat muun muassa hallituksen ikäkauma, jäsenten koulutuksellinen ja ammatillinen tausta, tehtävän kannalta merkityksellinen kokemus sekä henkilökohtaiset ominaisuudet. Kokoonpanon valmistelussa arvioidaan myös sitä, miten jäsenten osaaminen, koulutus ja kokemus täydentävät toisiaan. Kokoonpanon valmistelussa huomioidaan myös yhtiön pitkän aikavälin tarpeet.

Monimuotoisuutta koskevien periaatteiden tarkoituksena on osaltaan varmistaa se, että hallituksen osaaminen ja kokemus kokonaisuutena sekä kokoonpanon monipuolisuus riittävällä tavalla vastaavat Orthexin toiminnan tarpeita. Eri sukupuolten edustuksen osalta tavoitteena on, että hallituksessa on eri sukupuolia riittävästi.

Vuoden 2021 lopussa yhtiön hallitukseen kuului viisi jäsentä. Hallituksen monimuotoisuutta sukupuolen, kansalaisuuden ja iän sekä koulutus- ja ammattitaustan osalta on kuvattu seuraavilla sivuilla. Lisätietoja mm. hallituksen jäsenten aiemmista luottamustehtävistä on saatavilla yhtiön internetsivuilla Sijoittajat-osiossa.



Hallituksen jäsenet 31.12.2021



Sanna Suvanto-Haarsae

Hallituksen puheenjohtaja 29.3.2021 alkaen, hallituksen jäsen vuodesta 2020

s. 1966
Suomen ja Tanskan kansalainen
Kauppätieteiden kandidaatti
Riippumaton yhtiöstä ja merkittävistä osakkeenomistajista
Päätoimi: Hallitusammattilainen

- Posti Group Oy:n hallituksen puheenjohtaja vuodesta 2020
- BoConcept A/S:n hallituksen puheenjohtaja vuodesta 2016
- TCM Group A/S:n hallituksen puheenjohtaja vuodesta 2016
- Nordic Pet Care Group A/S:n hallituksen puheenjohtaja vuodesta 2012
- Babysam A/S:n hallituksen puheenjohtaja vuodesta 2008
- Anora Group Oy:n hallituksen varapuheenjohtaja vuodesta 2021
- Harvia Oy:n hallituksen varapuheenjohtaja vuodesta 2020
- Elopak ASA:n hallituksen jäsen vuodesta 2021
- CEPOS:n (Center for Political Studies) hallituksen jäsen vuodesta 2017
- Broman Group Oy:n hallituksen jäsen vuodesta 2016



Satu Huber

Hallituksen jäsen vuodesta 2020

s. 1958
Suomen kansalainen
Kauppätieteen maisteri
Riippumaton yhtiöstä ja merkittävistä osakkeenomistajista
Päätoimi: Hallitusammattilainen

- Keskinäinen Työeläkevakuutusyhtiö Elon toimitusjohtaja 2015–2021
- Keskinäinen Työeläkevakuutusyhtiö Elon varatoimitusjohtaja ja toimitusjohtajan sijainen 2014–2015
- LähiTapiola Eläkeyhtiön toimitusjohtaja 2008–2013
- Finanssialan Keskusliiton (nyk. Finanssiala ry) toimitusjohtaja 2006–2008
- Valtiokonttori, rahoitustoimialan toimialajohtaja 1997–2006
- Useita eri tehtäviä pankkisektorilla vuosina 1982–1997
- Schibsted ASA:n hallituksen jäsen vuodesta 2020
- Agence France Trésorin strategisen neuvonantajaryhmän jäsen vuodesta 2015
- HIFK - Idrottsföreningen Kamraterna, Helsingfors ry:n hallintoneuvoston jäsen vuodesta 2021



Ari Jokelainen

Hallituksen jäsen vuodesta 2021 ja aiemmin vuosina 2016–2017

s. 1955
Suomen kansalainen
Kauppätieteen maisteri
Riippumaton yhtiöstä ja merkittävistä osakkeenomistajista
Päätoimi: Sponsor Capital Oy:n osakas vuodesta 2007

- Exel Oy:n toimitusjohtaja 1990–2006
- Valmet paperikoneiden talousjohtaja, Pansion tehdas 1987–1990
- Wihuri Oy Wipakin talousjohtaja 1983–1987
- Monetari Invest Oy:n toimitusjohtaja ja hallituksen puheenjohtaja vuodesta 2006



Juuso Kivinen

Hallituksen jäsen vuodesta 2016, puheenjohtaja 2016–2021

s. 1969

Suomen kansalainen

Kauppätieteen maisteri

Riippumaton yhtiöstä ja merkittävistä osakkeenomistajista

Päätoimi: Sponsor Capital Oy:n osakas vuodesta 1997

- Sponsor Capital Oy:n hallituksen jäsen vuodesta 2020
- StaffPoint Oy:n hallituksen puheenjohtaja vuodesta 2018
- Jukinvest Oy, omistaja



Jens-Peter Poulsen

Hallituksen jäsen 1.8.2021 alkaen

s. 1967

Tanskan kansalainen

Kauppätieteen maisteri

Riippumaton yhtiöstä ja merkittävistä osakkeenomistajista

Päätoimi: Kvik A/S:n toimitusjohtaja vuodesta 2013

- LEGO-konsernin Aasian & Kehittyvien markkinoiden markkina-alueesta vastaava johtaja 2011–2012
- LEGO System A/S:n Market Group 1:n johtaja 2006–2011
- LEGO System A/S:n eri toiminnoista ja toiminta-alueista vastaava johtaja 2000–2005
- Jensen's Catering A/S:n myynti- ja markkinointipäällikkö 1999–2000
- Useita eri tehtäviä Arla Foodsilla 1993–1999
- European House of Beds A/S:n hallituksen jäsen vuodesta 2021
- Holmrís B8:n hallituksen jäsen vuodesta 2017

Hallituksen jäsenten osakeomistukset ja osakeperusteiset oikeudet

Yhtiön listautumisen yhteydessä hallituksen jäsenille tarjottiin mahdollisuutta merkitä yhtiön osakkeita 6,14 euron osakekohtaiseen hintaan, joka oli 10 prosenttia alaisempi kuin listautumisen yhteydessä muille kuin henkilöstölle tarjottujen osakkeiden merkintähinta. Listautumisen yhteydessä hallituksen jäsenistä osakkeita merkitsivät Sanna Suvanto-Harsaae (5 701 kpl) ja Satu Huber (13 000 kpl).

Hallituksen jäsenten ja heidän määräysvalta-yhteisöjensä osakeomistukset yhtiössä vuoden 2021 lopussa käyvät ilmi alla olevasta taulukosta. Hallituksen jäsenillä taikka heidän määräysvalta-yhteisöillään ei ole osakeperusteisia oikeuksia Orthexissa tai sen tytäryhtiössä.

Hallituksen jäsenten osakeomistukset 31.12.2021

| Hallituksen jäsen | Asema | Osakeomistukset 31.12.2021 |
|--------------------------------------|---------------|-------------------------------|
| Sanna Suvanto-Harsaae | Puheenjohtaja | 5 701 |
| Satu Huber | Jäsen | 13 000 |
| Ari Jokelainen | Jäsen | - |
| Monetari-Invest Oy ¹⁾ | | 88 150 |
| Juuso Kivinen | Jäsen | - |
| Jukinvest Oy ¹⁾ | | 88 150 |
| Jens-Peter Poulsen | Jäsen | - |
| Yhteensä | | 195 001 |
| % kaikista osakkeista | | 1,1 % |
| Orthexin osakkeiden lukumäärä | | 17 758 854 |

¹⁾ Määräysvalta-yhteisö

Osakkeenomistajien nimitystoimikunta

Kuten edellä todettiin, yhtiöllä on osakkeenomistajien nimitystoimikunta, jonka tehtävänä on vuosittain valmistella ja esitellä seuraavalle varsinaiselle yhtiökokoukselle ehdotukset koskien hallituksen jäsenten palkitsemista, hallituksen jäsenten lukumäärää ja hallituksen kokoonpanoa. Nimitystoimikunnan tehtäviin kuuluu myös hallituksen jäsenten seuraajaehdokkaiden etsiminen.

Nimitystoimikunta koostuu neljästä yhtiön suurimmasta osakkeenomistajasta tai näiden edustajasta 31. elokuuta tai, mikäli yhtiössä on yli neljä osakkeenomistajaa, joiden osakeomistus ja äänioikeus yhtiössä on yli 10 prosenttia, sen mukaisesta määrästä osakkeenomistajia tai heidän edustajiaan. Hallituksen puheenjohtaja toimii nimitystoimikunnan asiantuntijajäsenenä.

Orthex Oyj:n osakasluettelon 31.8.2021 mukaisen omistustilanteen perusteella osakkeenomistajien nimitystoimikunta koostui seuraavien osakkeenomistajien edustajista: Conficap Oy, Sponsor Fund IV Ky, Alexander Rosenlew ja Thomasset Oy.

Osakkeenomistajien nimitystoimikunnan työjärjestyksen mukaisesti Juuso Kivinen erosi nimitystoimikunnasta 1.12.2021, koska hänen edustamansa osakkeenomistaja Sponsor Fund IV Ky, yhtiön entinen pääomistaja, myi loput omistamansa yhtiön osakkeet nopeutetussa tarjousmenettelyssä 17.11.2021 yhtiön listautumisen yhteydessä sovitun luovutusrajoitussajanjakson kuluttua umpeen.

Sponsor Fund IV Ky:n osakemyynnin jälkeen Keskinäinen Eläkevakuutusyhtiö Ilmarinen nousi yhtiön neljän suurimman osakkeenomistajan joukkoon ja ilmoitti nimittävänsä edustajansa yhtiön osakkeenomistajien nimitystoimikuntaan.

Neljän suurimman osakkeenomistajan edustajina nimitystoimikunnassa tämän jälkeen ovat:

- Maarit Toivanen, toimitusjohtaja, hallituksen puheenjohtaja, Conficap Oy
- Alexander Rosenlew
- Annika Ekman, osakejohtaja, Keskinäinen Eläkevakuutusyhtiö Ilmarinen
- Mats Söderström, toimitusjohtaja, Thomasset Oy

sekä asiantuntijajäsenenä Sanna Suvanto-Harsaae, Orthex Oyj:n hallituksen puheenjohtaja. Nimitystoimikunnan puheenjohtajana toimii Maarit Toivanen.

Toimitusjohtaja

Orthex Oyj:n toimitusjohtajana on vuodesta 2010 alkaen toiminut Alexander Rosenlew. Hän on koulutukseltaan kauppatieteiden maisteri ja suorittanut myös johtamisen maisterin tutkinnon.

Toimitusjohtaja on vastuussa Orthexin operatiivisesta johtamisesta hallituksen antamien ohjeiden ja määräysten mukaisesti. Toimitusjohtaja valmistelee yhtiön hallituksen päätettävät asiat, kehittää Orthexin toimintoja yhdessä hallituksen kanssa päätettyjen tavoitteiden mukaisesti ja varmistaa hallituksen päätösten asianmukaisen täytäntöönpanon. Toimitusjohtajan velvollisuutena on lisäksi varmistaa, että Orthex noudattaa voimassa olevaa lainsäädäntöä ja sovellettavia määräyksiä ja että yhtiön varainhoito on järjestetty luotettavalla tavalla. Toimitusjohtaja toimii puheenjohtajana johtoryhmän kokouksissa.

Johtoryhmä

Orthexin johtoryhmän tehtävänä on johtaa kokonaisuutena Orthexin operatiivista liiketoimintaa. Johtoryhmän jäsenillä on määrätty valtuudet toimia omien vastuualueidensa puitteissa, ja heidän velvollisuutenaan on kehittää Orthexin liiketoimintaa yhtiön hallituksen ja Orthexin toimitusjohtajan asettamien tavoitteiden mukaisesti.

Orthexin hallitus nimittää johtoryhmän jäsenet yhdessä toimitusjohtajan kanssa. Johtoryhmä kokoontuu säännöllisesti kuukausittain tai tarpeen mukaan.

Orthexin johtoryhmän jäsenet on esitely seuraavalla sivulla. Lisätietoja johtoryhmän jäsenten työhistoriasta ja mahdollisista luottamustehtävistä on saatavilla yhtiön internetsivuilla Sijoittajat-osiossa.

Johtoryhmän jäsenten osakeomistukset ja osakeperusteiset oikeudet

Toimitusjohtajan ja muiden johtoryhmän jäsenten (ja heidän mahdollisten määräysvalta-yhteisöjensä) osakeomistukset yhtiössä vuoden 2021 lopussa käyvät ilmi viereisestä taulukosta.

Toimitusjohtajalla tai muilla johtoryhmän jäsenillä (tai heidän mahdollisilla määräysvalta-yhteisöillään) ei ole osakeperusteisia oikeuksia Orthexissa tai sen tytäryhtiössä.

Johtoryhmän jäsenten osakeomistukset 31.12.2021

| Johtoryhmän jäsen | Asema | Osakeomistukset 31.12.2021 |
|--------------------------------------|----------------------------|-------------------------------|
| Alexander Rosenlew | toimitusjohtaja | 2 047 726 |
| Saara Mäkelä | talousjohtaja | 141 000 |
| Hanna Kukkonen | markkinointijohtaja | 200 800 |
| Michel Mercier | myyntijohtaja, vienti | 209 100 |
| Nicholas Ledin | myyntijohtaja, Pohjoismaat | 60 350 |
| Hans Cronquist | tehtaanjohtaja, Tingsryd | 98 400 |
| Peter Ottosson | tehtaanjohtaja, Gnosjö | 90 100 |
| Tom Ståhlberg | tehtaanjohtaja, Lohja | 314 000 |
| Yhteensä | | 3 161 476 |
| % kaikista osakeista | | 17,8 % |
| Orthexin osakkeiden lukumäärä | | 17 758 854 |

Johtoryhmän jäsenet 31.12.2021



Alexander Rosenlew
Toimitusjohtaja

Johtoryhmän puheenjohtaja vuodesta 2010
Orthexin palveluksessa vuodesta 2010

s. 1971
Suomen kansalainen
Kauppätieteen ja johtamisen maisteri



Saara Mäkelä
Talousjohtaja

Johtoryhmän jäsen vuodesta 2017
Orthexin palveluksessa vuodesta 2017

s. 1976
Suomen kansalainen
Kauppätieteen maisteri



Hanna Kukkonen
Markkinointijohtaja

Johtoryhmän jäsen vuodesta 2012
Orthexin palveluksessa vuodesta 2012

s. 1973
Suomen kansalainen
Kauppätieteen maisteri



Michel Mercier
Myyntijohtaja, vienti

Johtoryhmän jäsen vuodesta 2015
Orthexin palveluksessa vuodesta 2015

s. 1966
Ranskan kansalainen
Maataloustekniikan maisteri



Nicholas Ledin
Myyntijohtaja, Pohjoismaat

Johtoryhmän jäsen vuodesta 2015
Orthexin palveluksessa vuodesta 2001

s. 1970
Ruotsin kansalainen
Ylioppilas



Hans Cronquist
Tehtaanjohtaja, Tingsryd

Johtoryhmän jäsen vuodesta 2019
Orthexin palveluksessa vuodesta 2019

s. 1970
Ruotsin kansalainen
Diplomi-insinööri



Peter Ottosson
Tehtaanjohtaja, Gnosjö

Johtoryhmän jäsen vuodesta 2013
Orthexin palveluksessa vuodesta 2009

s. 1974
Ruotsin kansalainen
Konetekniikan kandidaatti, eMBA



Tom Ståhlberg
Tehtaanjohtaja, Lohja

Johtoryhmän jäsen vuodesta 2012
Orthexin palveluksessa vuodesta 2012

s. 1969
Suomen kansalainen
Diplomi-insinööri

Taloudellinen raportointiprosessi

Orthex laatii taloudellisen raportointinsa kansainvälisten tilinpäätösstandardien (IFRS), arvopaperimarkkinalain, kirjanpitolain ja kirjanpitolautakunnan ohjeiden ja lausuntojen mukaisesti noudattaen samalla Finanssivalvonnan määräyksiä ja ohjeita ja Nasdaq Helsinki Oy:n sääntöjä. Yhtiön taloudelliseen raportointiprosessiin liittyvät sisäisen valvonnan ja riskienhallinnan periaatteet, ohjeet, käytännöt ja vastuualueet on suunniteltu varmentamaan, että yhtiön taloudellinen raportointi on luotettavaa ja tilinpäätös on laadittu voimassa olevien lakien, määräysten ja yhtiön toimintaperiaatteiden mukaan. Orthexin taloudellisen raportoinnin valvonta tapahtuu kahdella tasolla, erillis-yhtiöissä ja konsernitasona. Molemmilla tasoilla suoritetaan kontrollitoimenpiteitä ja analyyskejä, joilla pyritään varmistamaan taloudellisen raportoinnin oikeellisuus. Taloudellisen raportointiprosessin valvonnasta vastaa hallitus.

Riskienhallinta

Orthexin riskienhallinnan tarkoituksena on varmistaa asiakaslupausten toteutuminen, liiketoiminnan kannattavuus, osingonmaksukyky, arvonluonti osakkeenomistajille, vastuullinen liiketoiminta ja liiketoiminnan jatkuvuus. Tämän saavuttamiseksi Orthex pyrkii tiedostamaan tavoitteisiin ja toimintaan liittyvät epävarmuus- ja riskitekijät ja mahdollisuudet sekä tunnistamaan, arvioimaan ja hallitsemaan riskejä ja niiden seurauksia johdonmukaisesti ja tehokkaasti.

Orthexilla on yhtiön hallituksen hyväksymä riskienhallintapolitiikka, joka ohjaa riskienhallintaa siten, että se tukee yhtiön tavoitteiden saavuttamista, suojelee henkilöstöä ja yhtiön erilaisia omaisuuseriä sekä varmistaa toiminnan taloudellisen kestävyuden.

Vastuu riskienhallinnan toteuttamisesta on johtoryhmällä. Lisäksi jokaisen työntekijän tulee tiedostaa ja hallita omaan toimintaympäristöönsä ja vastuualueeseensa liittyviä riskejä. Yhtiön hallituksen tehtävänä on hyväksyä yhtiön riskienhallintapolitiikka ja seurata ja arvioida riskienhallinnan tehokkuutta.

Riskienhallinnan periaatteet

Riskienhallintaa tehdään järjestelmällisesti, ja sen tarkoituksena on varmistaa riskien kokonaisvaltainen ja asianmukainen tunnistaminen, arviointi ja hallinta. Se on keskeinen osa Orthexin toiminnan suunnittelua ja hallinnointia, päätöksentekoa, päivittäistä johtamista, seuranta ja raportointia. Riskejä arvioidaan ja hallitaan liiketoimintakeskeisesti ja perusteellisesti. Tämä tarkoittaa keskeisten riskien järjestelmällistä tunnistamista, arviointia, hallintaa, seuranta ja raportointia osana liiketoimintaa.

Riskienhallintaprosessi ja riskienhallinnan raportointi

Orthex priorisoi riskejä niiden tärkeyden mukaan arvioimalla riskien vaikutuksia, todennäköisyyksiä sekä riskin materialisoituessa tarvittavia riskienhallintatoimia. Merkittävimpiin riskeihin puututaan kustannustehokkailla ja asianmukaisilla riskienhallinnan toimintavaihtoehdoilla.

Johtoryhmä seuraa riskienhallinnan toteutumista säännöllisesti. Tarvittaessa tehdään korjaavia toimenpiteitä.

Johtoryhmä raportoi 2–3 kertaa vuodessa yhtiön hallitukselle riskeistä ja riskienhallintatoimista. Hallitus arvioi merkittävimmät riskit ja riskienhallintatoimet sekä riskienhallinnan tehokkuuden ja toimivuuden. Hallitus raportoi merkittävimmistä riski- ja epävarmuustekijöistä toimintakertomuksessa sekä mahdollisista olennaisista muutoksista näissä tekijöissä osavuosit-

sauksissa. Lisätietoja yhtiön riskienhallinnasta ja merkittävimmistä riskeistä ja epävarmuustekijöistä on saatavilla hallituksen toimintakertomuksesta vuodelta 2021.

Sisäinen valvonta ja tarkastus

Yhtiön hallitus on vahvistanut Orthexissa noudatettavat sisäisen valvonnan toimintaperiaatteet, joilla pyritään varmistamaan, että yhtiön tavoitteet liittyen esimerkiksi Orthexin strategiaan, toimintaan, käytäntöihin ja erityisesti taloudelliseen raportointiin, toteutuvat. Sisäisen valvonnan toimintaperiaatteilla myös varmistetaan osaltaan lakien ja määräysten noudattaminen yhtiössä. Sisäinen valvonta on Orthexissa olennainen osa liiketoiminnan johtamista ja tavoitteiden saavuttamisen varmistamista. Konsernissa pyritään järjestämään sisäinen valvonta tehokkaasti, jotta poikkeamat tavoitteista havaitaan mahdollisimman aikaisin tai pystytään estämään.

Orthexin sisäisen valvonnan välineitä ovat sisäiset politiikat, ohjeistukset ja ohjeet sekä manuaaliset ja järjestelmiin rakennetut kontrollit. Lisäksi sisäistä valvontaa toteutetaan erilaisten seurantaraporttien ja -kokousten muodossa. Orthexin hallitus vastaa konsernin sisäisen valvonnan järjestämisestä ja seuraa sisäisen valvonnan tehokkuutta. Konsernin johtoryhmä ja toimitusjohtaja vastaavat siitä, että käytössä on toimivat valvontamenettelyt.

Orthex-konsernin sisäistä tarkastusta ei ole järjestetty omaksi toiminnokseen. Hallitus arvioi vuosittain sisäisten tarkastustoimenpiteiden tarvetta ja voi käyttää yhtiön sisäisiä resursseja tai ulkoisia palveluntuottajia sisäisen tarkastuksen toimenpiteisiin. Tällaisten toimenpiteiden tuloksista raportoidaan hallitukselle.

Lähipiiriliiketoimet

Hallitus on määritellyt lähipiiritoimien seurannan ja arvioinnin periaatteet. Yhtiö arvioi ja seuraa lähipiiritoimia yhtiön ja sen lähipiirin välillä ja varmistaa, että mahdolliset esteellisyytilanteet huomioidaan yhtiön päätöksenteossa asianmukaisesti. Yhtiö ylläpitää luetteloa lähipiiristään.

Yhtiön tavanomaiseen liiketoimintaan kuuluvat ja tavallisin kaupallisin ehdoin toteutettavat lähipiiritoimet hyväksytään yhtiön hyväksymisohjeiden ja -prosessien mukaisesti. Lähipiiritoimet, jotka eivät kuulu yhtiön tavanomaiseen liiketoimintaan tai joita ei toteuteta tavallisin kaupallisin ehdoin, edellyttävät hallituksen hyväksyntää. Yhtiön talousosasto valvoo lähipiiritoimia osana yhtiön raportointia ja kontrolliprosesseja ja raportoi lähipiiritoimista hallitukselle.

Hallitus arvioi säännöllisesti raportoituja lähipiiritoimia ja yhtiön lähipiiritoimia koskevien periaatteiden ja prosessien asianmukaisuutta. Yhtiö raportoi yhtiön ja sen lähipiirin välisistä lähipiiritoimista vuosittain tilinpäätöksen liitetiedoissa.

Yhtiö julkistaa olennaiset lähipiiritoimet arvopaperimarkkinalain 8 luvun 1a§:n edellyttämällä tavalla.

Sisäpiirihallinto

Orthex on laatinut yhtiön hallituksen hyväksymän sisäpiiriohjeen, jonka tarkoituksena on selkeyttää ja täydentää Orthexin ja sisäpiiriläisten toimintatapoja ja toimia käytännön apuvälineenä sisäpiiriasioiden hoitamisessa. Sisäpiiriohje määrittelee selkeät toimintaohjeet muun muassa sisäpiiritiedon hallinnointiin, sisäpiiriluellisten ylläpitoon sekä ilmoitusvelvollisten henkilöiden liiketoimien ilmoittamiseen.

Sisäpiiriohjetta sovelletaan Orthexiin ja Orthexissa johtotehtävissä toimiviin henkilöihin sekä niihin Orthexissa työskenteleviin henkilöihin, joilla on pääsy sisäpiiritietoon tai jotka ovat muutoin tulleet tietoiseksi sisäpiiritiedosta. Lisäksi sisäpiiriohjetta sovelletaan sopimusperusteisesti muutoin Orthexin puolesta tai lukuun toimiviin, kun he suorittavat tehtäviä, joiden kautta heillä on pääsy sisäpiiritietoon.

Orthexin sisäpiirihallinto laatii sisäpiiriluelliset ja pitää ne ajan tasalla sähköisessä muodossa. Orthex voi laatia yksittäisten sisäpiiritietoa koskevien sisäpiiriluellisten (hankekohtainen sisäpiiriluellinen) lisäksi pysyviä sisäpiiriläisiä koskevan täydennysosion (pysyvät sisäpiiriläiset). Pysyvä sisäpiiri käsittää vain ne henkilöt, joiden katsotaan tehtäviensä perusteella jatkuvasti pääsevän kaikkeen Orthexia koskevaan sisäpiiritietoon. Hankekohtaiseen sisäpiiriluelliseen Orthex merkitsee ne henkilöt, joilla on hanketta koskevaa sisäpiiritietoa, mukaan lukien mahdolliset ulkopuoliset neuvonantajat ja asiantuntijat.

Sisäpiiriluellisia ylläpidetään Finanssivalvonnan tai muun asianmukaisen tahon laatimalla ja/tai hyväksymällä, soveltuvat vaatimukset täyttävällä sähköisellä menettelyllä. Sisäpiiriluelliset eivät ole julkisia, eikä niitä aseteta yleisön nähtäville.

Orthex ilmoittaa kirjallisesti sisäpiiriluelliseen kuuluvalle henkilölle hänen sisäpiiri-asemastaan, siitä seuraavista velvoitteista ja velvoitteiden rikkomiseen mahdollisesti liittyvistä seuraamuksista. Hankekohtaiseen sisäpiiriluelliseen merkitylle henkilölle ilmoitetaan hankkeen päättymisestä ja hankekohtaisen sisäpiiriluellisen sulkemisesta.

Orthexin johtotehtävissä toimivien henkilöiden sekä muiden Orthexin mahdollisesti määrittelemien pysyvien sisäpiiriläisten tulee ajoittaa kaupankäyntinsä Orthexin rahoitusvälineillä siten, ettei kaupankäynti heikennä arvopaperimarkkinoita kohtaan tunnettua luottamusta.

Johtotehtävissä toimivia henkilöitä ovat Orthexin hallituksen jäsenet, toimitusjohtaja ja johtoryhmän jäsenet. Orthex pitää luetteloa johtotehtävissä toimivista henkilöistä sekä heidän lähipiiriinsä kuuluvista henkilöistä ja yhteisöistä.

Orthexin johtotehtävissä toimivat henkilöt sekä mahdolliset Orthexin määrittelemät pysyvät sisäpiiriläiset eivät saa toteuttaa omaan lukuunsa tai kolmannen osapuolen lukuun liiketoimia suljetun ajanjakson aikana, joka alkaa aina 30 päivää ennen kyseessä olevan Orthexin tilinpäätöstiedotteen, puolivuosisikatsauksen sekä Orthexin säännöllisesti antaman kolmen ja yhdeksän kuukauden osavuosisikatsauksen julkistamispäivää ja päättyy 24 tuntia konsernin osavuosisikatsauksen, puolivuosisikatsauksen tai tilinpäätöstiedotteen julkistamisen jälkeen.

Nasdaq Helsinki Oy:n sisäpiiriohjeen mukaisesti Orthex määrää, että henkilöt, jotka osallistuvat Orthexin taloudellisten raporttien valmisteluun, laatimiseen, tarkastamiseen tai julkistamiseen, eivät saa toteuttaa omaan lukuunsa tai kolmannen osapuolen lukuun liiketoimia suljetun ajanjakson aikana.

Orthexin johtotehtävissä toimivien henkilöiden ja heidän lähipiirinsä on ilmoitettava Orthexille ja Finanssivalvonnalle kaikki liiketoimensa, jotka he tekevät omaan lukuunsa Orthexin osalta sen osakkeilla, vieraan pääoman ehtoisilla rahoitusvälineillä taikka johdannaisilla tai muilla niihin liittyvillä rahoitusvälineillä. Ilmoitusvelvollisuus koskee millä tahansa markkinapaikalla tai markkinapaikkojen ulkopuolella tehtyjä liiketoimia.

Orthexin johtotehtävissä toimivan henkilön tai muun yhtiön määrittelemän kaupankäyntirajoituksen piirissä olevan henkilön tulee pyytää yhtiön sisäpiirihallinnolta arvio suunnittelemansa rahoitusvälinettä koskevan liiketoimen lain- ja ohjeenmukaisuudesta. Arviomenettelystä huolimatta johtotehtävissä toimiva henkilö tai edellä mainittu muu henkilö vastaa itse siitä, että hän noudattaa lakeja, määräyksiä ja ohjeita.

Orthexilla on sisäinen ilmoituskanava, jonka kautta Orthexin työntekijöillä on mahdollisuus tehdä nimettömänä ilmoitus finanssimarkkinoita koskevien säännösten ja määräysten epäilyistä rikkomisesta.

Tilintarkastus

Yhtiöjärjestyksen mukaan yhtiöllä on yksi tilintarkastaja, jonka on oltava hyväksytty tilintarkastusyhteisö. Tilintarkastaja valitaan vuosittain varsinaisessa yhtiökokouksessa toimikaudeksi, joka päättyy seuraavan varsinaisen yhtiökokouksen päätyttyä. Tilintarkastajan tehtävänä on tarkastaa konsernin ja emoyhtiön tilinpäätös ja kirjanpito sekä emoyhtiön hallinto. Yhtiön tilintarkastaja antaa tilinpäätöksen yhteydessä osakkeenomistajille tilintarkastuskertomuksen ja raportoi säännöllisesti havainnoistaan yhtiön hallitukselle.

Varsinainen yhtiökokous 2021 valitsi yhtiön tilintarkastajaksi uudelleen tilintarkastusyhteisö Ernst & Young Oy:n, päävastuullisena tilintarkastajanaan KHT Johanna Winqvist-Ilkka. Tilintarkastajalle vuonna 2021 suoritettujen palkkiot varsinaisesta tilintarkastuksesta olivat 0,2 miljoonaa euroa. Lisäksi tilintarkastajalle maksettiin muita kuin tilintarkastukseen liittyviä palkkiota yhteensä 0,5 miljoonaa euroa. Näitä palkkiota maksettiin pääosin yhtiön listautumiseen liittyvistä palveluista.



PALKITSEMISRAPORTTI 2021

Orthex Oyj (”Orthex” tai ”yhtiö”) on suomalainen, Nasdaq Helsinki Oy:ssä 29.3.2021 alkaen listattu julkinen osakeyhtiö. Tämä on yhtiön ensimmäinen palkitsemisraportti ja siinä kuvataan hallituksen jäsenten ja toimitusjohtajan palkitsemista tilikaudella 2021. Lisäksi siinä kuvataan yhtiön taloudellista kehitystä viimeisen viiden vuoden aikana verrattuna hallituksen jäsenten ja toimitusjohtajan palkitsemisen kehitykseen. Yhtiön hallitus on hyväksynyt tämän palkitsemisraportin ja se esitetään osakkeenomistajille 6.4.2022 pidettävässä varsinaisessa yhtiökokouksessa. Osakkeenomistajien päätös raportista on neuvoa-antava.

Johdanto

Yhtiön toimielinten palkitsemispolitiikkaa ei ole vielä esitetty yhtiökokoukselle, joten yhtiöllä ei ollut voimassa olevaa palkitsemispolitiikkaa tilikaudella 2021. Näin ollen tässä palkitsemisraportissa ei ole kuvausta politiikan toimeenpanosta, mutta se noudattaa muilta osin soveltuvaa lakimääräistä sääntelyä ja listayhtiöiden hallinnointikoodia 2020. Yhtiön ensimmäinen toimielinten palkitsemispolitiikka esitetään 6.4.2022 pidettävälle varsinaiselle yhtiökokoukselle.

Hallituksen jäsenten ja toimitusjohtajan toteutunut palkitseminen vuonna 2021 noudattaa Orthexin palkitsemisen periaatteita.

Orthexin palkitsemisjärjestelmien tavoitteena on edistää yhtiön kilpailukykyä ja tukea yhtiön strategian toteuttamista. Palkitsemisjärjestelmien tavoitteena on myös sitouttaa avainhenkilöitä pitkäjänteiseen työhön henkilökohtaisten ja yhteisten tavoitteiden saavuttamiseksi ja omistaja-arvon kasvattamiseksi.

Toimiva ja kilpailukykyinen palkitseminen on olennainen väline kyvykkään johdon palkkaamiseksi yhtiöön, mikä puolestaan edistää yhtiön taloudellista menestystä ja hyvän hallinnoinnin toteuttamista. Palkitseminen tukee yhtiön strategian toteuttamista sekä pitkän aikavälin tuloksellisuutta ja edistää yhtiön kilpailukykyä.

Konsernin taloudellisen tuloksen ja palkitsemisen kehitys

Toimitusjohtajan kokonaispalkitsemisen kehitys korreloi yhtiön suorituksen kanssa alla kuvatun mukaisesti. Lyhyen aikavälin kannustinohjelman vuoden 2021 suoritusavoitteiden toteutuminen ja tämän perusteella vuonna 2022 maksuun tuleva palkkio käy ilmi palkitsemisraportin lopussa olevasta taulukosta.

Kokonaispalkitseminen ja taloudellinen kehitys viimeisten viiden vuoden aikana

| EUR tuhatta | 2021 | 2020 | 2019 | 2018, FAS | 2017, FAS |
|--|--------|--------|--------|-----------|-----------|
| Liikevaihto | 88 694 | 75 865 | 66 427 | 62 490 | 61 453 |
| Oikaistu EBITA | 10 964 | 12 933 | 7 593 | 5 227 | 5 602 |
| Hallitus ¹⁾ | 126 | 71 | 58 | 41 | 46 |
| Toimitusjohtaja ¹⁾ | 478 | 367 | 302 | 259 | 288 |
| Henkilöstön keskimääräinen palkitseminen ²⁾ | 58 | 55 | 53 | 51 | 51 |

¹⁾ Hallituksen jäsenten ja toimitusjohtajan palkitsemista tarkistettiin yhtiön listautumisen yhteydessä maaliskuussa 2021.

²⁾ Henkilöstön keskimääräinen palkitseminen on henkilöstön kokonaispalkitseminen jaettuna henkilöstön keskimääräisellä lukumäärällä vuoden aikana, ilman sivukuluja.

Hallituksen palkitseminen

Yhtiökokous päättää hallituksen jäsenille maksettavista palkkioista. Hallitus valmisteli hallituksen jäsenten palkitsemista koskevan ehdotuksen vuoden 2021 varsinaiselle yhtiökokoukselle. Ehdotuksen hallituksen jäsenten palkitsemisesta vuoden 2022 varsinaiselle yhtiökokoukselle on valmistellut yhtiön osakkeenomistajien nimitystoimikunta.

Yhtiökokouksen päätöksen mukaisesti vuonna 2021 hallituksen puheenjohtajalle maksettiin ajanjaksolla 1.–31.3. palkkiota 2 500 euroa kuukaudessa ja kullekin hallituksen jäsenelle 1 700 euroa kuukaudessa. 1.4. alkaen hallituksen puheenjohtajalle maksettiin palkkiota 4 000 euroa kuukaudessa ja kullekin hallituksen muulle jäsenelle 2 000 euroa kuukaudessa.

Hallituksen palkkiot maksetaan kuukausittain rahana. Hallituksen kokouksista ei makseta kokouspalkkioita. Yhtiön hallituksen jäsenten palkkioihin ei liity eläkemaksuja, eivätkä hallituksen jäsenet ole Orthexin kannustinjärjestelmien piirissä.

Hallituksen puheenjohtajan Sanna Suvanto-Harsaaen konsulttiyhtiölle RaKaAs ApS:lle on helmikuussa 2021 maksettu kertaluonteinen 25 tuhannen euron suuruinen konsultointipalkkio yhtiön listautumiseen liittyen.

Hallituksen jäsenille kokouksista aiheutuneet kohtuulliset matkakustannukset korvattiin yhtiön matkustussäännön mukaisesti.

Hallituksen jäsenille vuonna 2021 maksetut palkkiot käyvät ilmi alla olevasta taulukosta. Hallituksen jäsenet eivät ole saaneet muita taloudellisia etuuksia.

Hallituksen palkitseminen 2021

| EUR | Yhteensä |
|----------------------------------|----------------|
| Sanna Suvanto-Harsaae | 41 100 |
| Satu Huber | 23 100 |
| Ari Jokelainen | 19 700 |
| Juuso Kivinen | 25 500 |
| Jens-Peter Poulsen ¹⁾ | 10 000 |
| Thomas Sandvall ²⁾ | 3 400 |
| Matti Virtanen ²⁾ | 3 400 |
| Yhteensä | 126 200 |

¹⁾ Hallituksen jäsen 1.8.2021 alkaen

²⁾ Hallituksen jäsen 28.2.2021 saakka

Toimitusjohtajan palkitseminen

Hallitus päättää toimitusjohtajan palkitsemisesta. Toimitusjohtajan palkitseminen koostuu kiinteästä peruspalkasta luontoisetuineen ja muuttuvasta lyhyen aikavälin kannustinpalkkiosta. Orthexilla ei vuonna 2021 ollut pitkän aikavälin osakepohjaisia tai muita kannustinjärjestelmiä. Toimitusjohtajan palkitsemisen tavoitteena on ohjata yhtiön strategisten tavoitteiden toteuttamista ja sitä kautta edistää yhtiön pitkän aikavälin taloudellista menestystä, kilpailukykyä ja omistaja-arvon suotuisaa kehitystä. Toimitusjohtajan merkittävä osakeomistus (11,5 %) yhtiössä vahvistaa toimitusjohtajan ja osakkeenomistajien etujen yhteneväisyyttä.

Orthexin muuttuvan lyhyen aikavälin kannustinjärjestelmän mukaisesti toimitusjohtajalle voidaan myöntää vuosittain suoriteperusteisia rahana maksettavia kannustinpalkkioita hänen kiinteän vuosipalkkansa lisäksi. Kannustinjärjestelmän tavoitteena on kannustaa toimitusjohtajaa sitoutumaan yhtiöön ja motivoida häntä parhaaseen mahdolliseen tulokseen. Lisäksi kannustinjärjestelmän tarkoituksena on kannustaa toimitusjohtajaa työskentelemään tavalla, joka tukee Orthexin strategiaa, kasvua ja kilpailukykyä.

Vuosittain alkavien lyhyen aikavälin kannustinohjelmien mukaiset kannustinpalkkiot ovat harkinnanvaraisia ja sidottu Orthexin liiketoiminnan tulokseen sekä relevanttien suorituskyvyn mittareiden ja/tai yksilöllisten suoritusvoitteiden saavuttamiseen. Yhtiön hallitus määrittää ja hyväksyy vuosittain etukäteen kannustinjärjestelmän ehdot ja tavoitteet, mukaan lukien suorituskyvyn mittarit ja painoarvot. Vuonna 2021 toimitusjohtajan kannustinjär-

jestelmän mittarit ja painoarvot olivat seuraavat: tuloksetekokyky 60 %, liikevaihto 25 %, vastuullisuus 15 %. Tilikauden 2021 aikana toimitusjohtajan kannustinpalkkion enimmäismäärä vastasi 7 kuukauden bruttoperuspalkkaa.

Toimitusjohtajalla on oikeus lakisääteiseen eläkkeeseen. Toimitusjohtajan eläke ja eläkeikä määräytyy työntekijän eläkelain perusteella. Toimitusjohtajalla ei ole yhtiön kustantamaa lisäeläkevakuutusta.

Toimitusjohtajalle vuonna 2021 maksetut palkat, palkkiot ja luontoisetuudet käyvät ilmi alla olevasta taulukosta. Vuonna 2021 maksettu kannustinpalkkio perustuu vuoden 2020 lyhyen aikavälin kannustinojelman.

Toimitusjohtajalle maksettu palkitseminen 2021

| EUR | 2021 |
|---|----------------|
| Kiinteä peruspalkka ja puhelinetu | 401 660 |
| Kannustinpalkkiot | 76 000 |
| Muut taloudelliset etuudet | - |
| Yhteensä | 477 660 |
| Kiinteän palkitsemisen osuus kokonaispalkitsemisesta | 84 % |
| Muuttuvan palkitsemisen osuus kokonaispalkitsemisesta | 16 % |

Toimitusjohtajan lyhyen aikavälin kannustinpalkkion toteutunut ansainta vuonna 2021 oli 43 prosenttia lyhyen aikavälin kannustinpalkkion vuosittaisesta enimmäismäärästä. Vuoden 2021 suoritukseen perustuva kannustinpalkkio maksetaan huhtikuussa vuonna 2022.

Toimitusjohtajalle vuoden 2021 perusteella erääntyvä, vielä maksamatta oleva palkitseminen

| Lyhyen aikavälin kannustinjärjestelmä | EUR |
|---|---------|
| Lyhyen aikavälin kannustinojelman 2021 suoritustavoitteiden saavuttamisen perusteella erääntyvä palkitseminen | 101 489 |



TALOUDELLINEN KATSAUS



SISÄLTÖ

Hallituksen toimintakertomus

TUNNUSLUVUT

Tilinpäätös

KONSERNITILINPÄÄTÖS, IFRS

Konsernin tuloslaskelma

Laaja tuloslaskelma

Konsernitase

Konsernin oman pääoman muutoslaskelma

Konsernin rahavirtalaskelma

51

64

71

72

72

72

73

74

75

KONSERNITILINPÄÄTÖKSEN LIITETIEDOT

1. Konsernitilinpäätöksen laatimisperiaatteet

2. Liikevaihto

3. Liiketoiminnan muut tuotot

4. Liiketoiminnan kulut

5. Työsuhde-etuudet

6. Rahoitustuotot ja -kulut

7. Tuloverot

8. Aineettomat hyödykkeet

9. Aineelliset hyödykkeet

10. Vuokrasopimukset

11. Rahoitusvarat ja -velat

12. Käyvän arvon hierarkiat

13. Vaihto-omaisuus

14. Myyntisaamiset ja muut saamiset

15. Ostovelat ja muut velat

16. Osakepääoma ja rahastot

17. Lähipiiriliiketoimet

18. Vakuudet ja vastuusitoumukset sekä ehdolliset varat ja velat

19. Tilikauden päättymisen jälkeiset tapahtumat

76

76

79

81

81

81

84

85

88

90

92

94

104

106

106

106

107

109

110

110

EMOYHTIÖN TILINPÄÄTÖS, FAS

Emoyhtiön tuloslaskelma

Emoyhtiön tase

Emoyhtiön rahavirtalaskelma

Emoyhtiön tilinpäätöksen liitetiedot

111

111

112

113

114

TILINPÄÄTÖKSEN JA TOIMINTAKERTOMUKSEN ALLEKIRJOITUKSET

118

TILINTARKASTUSKERTOMUS

119

HALLITUKSEN TOIMINTA- KERTOMUS



Hallituksen toimintakertomus

Orthex on johtava pohjoismainen kodin käyttötavarayhtiö. Orthex suunnittelee, valmistaa ja myy kodintuotteita, joiden tehtävänä on helpottaa kuluttajien arkea. Orthex tarjoaa laajan valikoiman kodintuotteita neljässä tuoteryhmässä: Säilytys, Keittiö, Koti ja Piha sekä Kasvien hoito.

Orthex pyrkii luomaan toimivia, kestäviä ja laadukkaita kodintuotteita. Orthexin tavoitteena on myös olla alan edelläkävijä vastuullisuudessa.

Orthex markkinoi ja myy tuotteitaan kolmella pääkuluttajabrändillä: SmartStore, GastroMax ja Orthex. Lisäksi se myy muualla valmistettuja keittiötuotteita Kökskungen-brändin alla. Orthexin keskeisiä maantieteellisiä markkinoita ovat Pohjoismaat ja vientimarkkinat. Vientimarkkinat koostuvat muusta Euroopasta ja muusta maailmasta. Orthexin pääkonttori on Espoossa, ja sillä on seitsemän paikallista myyntitoimistoa Pohjoismaissa, Saksassa, Ranskassa ja Yhdistyneessä kuningaskunnassa.

Avainluvut

| Milj. euroa | 2021 | 2020 | 2019 |
|---|--------|--------|--------|
| Laskutettu myynti | 90,6 | 77,9 | 67,4 |
| Liikevaihto | 88,7 | 75,9 | 66,4 |
| Bruttokate | 23,2 | 24,6 | 18,2 |
| Bruttokate, % | 26,2 % | 32,4 % | 27,5 % |
| EBITDA | 13,2 | 16,5 | 10,7 |
| EBITDA, % | 14,9 % | 21,7 % | 16,1 % |
| Oikaistu EBITDA | 14,8 | 17,1 | 11,7 |
| Oikaistu EBITDA, % | 16,7 % | 22,5 % | 17,6 % |
| EBITA | 9,4 | 12,3 | 6,6 |
| EBITA, % | 10,6 % | 16,3 % | 9,9 % |
| Oikaistu EBITA | 11,0 | 12,9 | 7,6 |
| Oikaistu EBITA % | 12,4 % | 17,0 % | 11,4 % |
| Liikevoitto | 9,3 | 12,3 | 6,5 |
| Liikevoitto, % | 10,4 % | 16,2 % | 9,8 % |
| Liiketoiminnan rahavirta | 9,0 | 12,7 | 8,5 |
| Nettovelka / oikaistu EBITDA | 1,7x | 2,3x | 3,5x |
| Oikaistu sijoitetun pääoman tuotto, % | 33,0 % | 40,3 % | 22,9 % |
| Omavaraisuusaste, % | 35,8 % | 22,6 % | 20,1 % |
| Osakekohtainen tulos, laimentamaton (EUR) | 0,35 | 0,47 | 0,12 |
| Henkilöstön määrä kokoaikaisiksi muutettuna katsauskauden lopussa | 314 | 285 | 272 |

Markkinakatsaus

Orthex toimii Euroopassa kodin säilytyksen, ruoansäilytyksen ja keittiö-tarvikkeiden markkinalla, joka on historiallisesti ollut vakaa ja kestävä eri taloussuhdanteissa ja joka arvioitiin 8,0 miljardin euron arvoiseksi vuonna 2019. Kodin käyttötavaroita ostetaan tarpeeseen ja tuotteiden yksikköhinnat ovat yleensä matalia, joten kuluttajien ostovoimaan vaikuttavilla markkinoi-den laskusuhdanteilla on pienempi vaikutus niiden kysyntään.

Kodintuotteiden markkinat ovat Euroopassa pirstaloituneet. Orthexilla oli yhtiön oman arvion mukaan johtava markkina-asema ja arviolta 20–25 prosentin markkinaosuus Pohjoismaiden noin 140 miljoonan euron arvoisilla kodin säilytyksen markkinoilla vuonna 2019 sekä vahva asema ruoansäilytyk-sen ja keittiötarvikkeiden markkinoilla.

Orthexin markkina-asemassa tai kilpailutilanteessa ei tapahtunut olennaisia muutoksia tilikauden 2021 aikana. Johdon näkemyksen mukaan nopea kasvu Euroopassa Pohjoismaiden markkinoiden ulkopuolella johtuu tasaisesti paranevasta kilpailuasemasta uusissa asiakkaissa sekä laajennetusta jakelus-ta nykyisten asiakkaiden myymälävalikoimassa.

Orthexin myynnissä ei tyypillisesti ole ollut merkittävää kausivaihtelua. Covid-19-pandemian aiheuttama epävarma markkinatilanne saattaa kuiten-kin vaikuttaa myynnin vertailukelpoisuuteen katsauskausien ja tilikausien välillä. Covid-19-pandemia vaikutti Orthexin liiketoimintaan sekä myönteisesti että kielteisesti tilikauden aikana.

Pandemian seurauksena määrätty liikkumisrajoitukset vaikuttivat joillain markkinoilla Orthexin myyntiin myönteisesti, sillä ihmiset viettivät enemmän aikaa kotona ja keskittyivät esimerkiksi ruoanlaittoon ja sisustusratkaisuihin, säilytysratkaisut mukaan lukien. Joillain vientimarkkinoilla liikkumisrajoitukset kuitenkin haittasivat yhtiön myyntiä, koska yhtiön tuotteita myyvät myymälät olivat suljettuina osan vuosista 2020 ja 2021. Raaka-ainemateriaalien hinnat laskivat poikkeuksellisen paljon keväällä 2020 covid-19-pandemian takia, mutta hinnat tasaantuivat loppuvuoden 2020 aikana. Tilikauden aikana raaka-aineiden hinnat ovat nousseet poikkeuksellisen korkealle tasolle.

Pitkän aikavälin taloudelliset tavoitteet

Yhtiön pitkän aikavälin taloudellisia tavoitteina on keskimäärin yli viiden prosentin vuotuinen liikevaihdon orgaaninen kasvu konsernitasolla ja yli 10 prosentin kasvu Pohjoismaiden ulkopuolella (kasvu paikallisessa valuutassa), oikaistu EBITA-marginaali ajan myötä yli 18 prosenttia (oikaistuna vertailu-kelpoisuuteen vaikuttavilla erillä) sekä nettovelan ja oikaistun käyttökat-teen suhde alle 2,5x. Velkaantumisaste voi väliaikaisesti ylittää tavoitevälin, esimerkiksi yritysostojen yhteydessä.

Yhtiö pyrkii jakamaan vakaata ja ajan myötä kasvavaa osinkoa kaksi kertaa vuodessa yhteensä vähintään 50 prosenttia tilikauden tuloksesta.

Konsernin tulos

Liikevaihto ja kannattavuus

Vuonna 2021 konsernin liikevaihto kasvoi 16,9 % ja oli 88,7 miljoonaa euroa (75,9). Laskutettu myynti oli 90,6 miljoonaa euroa (77,9). Valuuttakurssineut-raalin liikevaihdon kasvu oli 15,7 % vuoteen 2020 verrattuna. Liikevaihdon kasvu oli vahvaa erityisesti Säilytys-tuoteryhmässä ja vientimarkkinoilla.

EBITA oli 9,4 miljoonaa euroa (12,3) vuonna 2021 ja laski 24,0 %. Oikaistu EBITA laski 15,0 % 11,0 miljoonaan euroon (12,9). Oikaistu EBITA-marginaali laski 12,4 %:iin (17,0). Liikevoitto oli 9,3 miljoonaa euroa (12,3). Liikevoittoon sisältyi negatiivisesti vertailukelpoisuuteen vaikuttavia eriä yhteensä 1,6 milj. euroa (0,6), joista noin 1,5 milj. euroa (0,6) liittyivät yhtiön listautumiseen.

Orthexin rahoitustuotot ja -kulut koostuivat vuonna 2021 1,6 milj. euron nettokuluista (2,4). Vaihtovelkakirjalainoista ei vuoden aikana kertynyt korko-kuluja, koska vaihtovelkakirjalainat maksettiin pois vuoden 2020 lopussa. Myös valuuttakurssien vaikutus Orthexin sisäisiin lainajärjestelyihin on pienempi kuin viime vuonna.

Maantieteellisten markkinoiden kehitys

Orthexin keskeinen maantieteellinen markkina ovat Pohjoismaat, joissa konsernin vuoden 2021 laskutettu myynti oli 73,0 milj. euroa (64,1). Poh-joismaissa myynnin kasvu johtui pääosin kasvaneesta myynnistä nykyisille asiakkaille. Pohjoismaiden osuus konsernin lasketusta myynnistä oli 80,6 % (82,3). Muun Euroopan laskutettu myynti kasvoi 15,1 milj. euroon (11,4). Muun maailman myynti pysyi edellisvuoden tasolla ollen 2,4 milj. euroa (2,4).

Vientimarkkinoilla myynnin kasvu johtui kasvaneesta myynnistä sekä uusille että olemassa oleville asiakkaille. Orthexin tuotteita myydään yli 40 maassa, ja Pohjoismaiden ulkopuolisten vientimaiden osuus konsernin lasketusta myynnistä kasvoi 1,7 prosenttiyksikköä ja oli katsauskauden lopussa 19,4 % (17,7).

Laskutettu myynti markkina-alueittain

| Milj. euroa | 2021 | 2020 | 2019 |
|-----------------|-------------|-------------|-------------|
| Pohjoismaat | 73,0 | 64,1 | 56,0 |
| Muu Eurooppa | 15,1 | 11,4 | 9,4 |
| Muu maailma | 2,4 | 2,4 | 2,0 |
| Yhteensä | 90,6 | 77,9 | 67,4 |

Kehitys tuoteryhmittäin

Orthexin neljä tuoteryhmää ovat: Säilytys, Keittiö, Koti ja Piha sekä Kasvien hoito. Suurin tuoteryhmä on Säilytys, jonka laskutettu myynti vuonna 2021 oli 59,4 milj. euroa (49,4). Säilytys-kategorian tuotteilla on keskeinen asema Orthexin laajentumisessa Euroopassa, sillä Orthex käyttää niitä usein kärki-tuotteina tavoitellessaan sopimuksia uusien vähittäiskauppojen kanssa.

Orthexilla on vahva asema Pohjoismaiden ruoansäilytyksen ja keittiötarvikkeiden markkinoilla. Konsernin Keittiö-tuoteryhmän laskutettu myynti kasvoi 20,1 miljoonaan euroon (19,0), mihin vaikuttivat sekä uudet asiakkaat että olemassa olevien asiakkaiden kasvanut kysyntä.

Koti ja Piha -tuoteryhmän laskutettu myynti kasvoi 5,4 miljoonaan euroon (5,0).

Kasvien hoito -tuoteryhmän laskutettu myynti kasvoi 5,7 miljoonaan euroon (4,5). Kasvu johtui ennen kaikkea viherkasvien, yrttien ja vihannesten kasvatuksen yleistymisestä kierrätysmuovista valmistetuissa kukkaruukuissa.

Laskutettu myynti tuoteryhmittäin

| Milj. euroa | 2021 | 2020 | 2019 |
|-----------------|-------------|-------------|-------------|
| Säilytys | 59,4 | 49,4 | 41,4 |
| Keittiö | 20,1 | 19,0 | 16,7 |
| Koti & Piha | 5,4 | 5,0 | 5,5 |
| Kasvien hoito | 5,7 | 4,5 | 3,8 |
| Yhteensä | 90,6 | 77,9 | 67,4 |

Taloudellinen asema ja rahavirta

Taseen loppusumma oli tilikauden lopussa 88,8 milj. euroa (75,4), mistä omaa pääomaa oli 31,8 milj. euroa (17,0). Vuoden ensimmäisen neljänneksen aikana toteutetun listautumisen nettovaikutus yhtiön omaan pääomaan oli 9,3 milj. euroa.

Tilikauden lopussa konsernin nettovelka oli 25,9 milj. euroa (38,9). Pitkäaikaiset korolliset velat olivat 36,0 milj. euroa (40,0). Orthexin korolliset velat olivat yhteensä 40,2 milj. euroa (44,1). Korolliset velat sisältävät eläkevelvoitteet sekä vuokrasopimusvelat.

Konsernin liiketoiminnan rahavirta vuonna 2021 oli 9,0 milj. euroa (12,7) ja kassakonversio 67,7 % (81,2). Rahavarat tilikauden lopussa olivat 14,3 milj. euroa (5,3).

Nettovelan suhde oikaistuun EBITDA:an oli 1,7x (2,3). Orthexin pitkän aikavälin tavoitteena on pitää nettovelan suhde oikaistuun EBITDA:an alle 2,5x.

Konsernin omavaraisuusaste tilikauden lopussa oli 35,8 % (22,6). Oikaistun sijoitetun pääoman tuotto (ROCE) oli 33,0 % (40,3) ja oman pääoman tuotto (ROE) 24,7 % (49,0).

Investoinnit, tuotekehitys ja yrityskaupat

Orthexin investoinnit vuonna 2021 olivat 4,8 milj. euroa (3,2) ja liittyivät pääasiassa uusien ja olemassa olevien tuotteiden kapasiteetin lisäämiseen.

Yhtiön hallitus päätti aikaistaa alun perin vuodelle 2022 suunniteltua, tuotantokapasiteettia kasvattavaa koneinvestointia ja päätti 650 tonnin ruiskuvalukoneen hankinnasta suurempien säilytyslaatikoiden valmistukseen. Investointia aikaistettiin suunnitellusta siten, että kone saataisiin tuotantokäyttöön jo loppuvuonna 2021, jotta Orthex kykenisi paremmin vastaamaan Säilytys-tuoteryhmään kohdistuvaan kysyntään. Vuoden 2021 aikana Orthex on tehnyt yhteensä 5 merkittävää koneinvestointia Tingsrydin ja Lohjan tehtaille sekä lisäksi investoinut automaatioon ja tuotemuotteihin.

Keskittyäkseen tärkeimpiin tuotekategorioidiin ja markkina-alueisiin ja tehdäkseen tilaa kasvulle Orthex päätti luopua paikallisesta lumilelujen valmistuksesta myymällä kesäkuussa 2021 lumilelujen ruiskuvalumuottinsa Wiilta Oy:lle. Lumilelujen osuus Orthexin Koti ja Piha -tuoteryhmän myynnistä on ollut vähäinen. Kauppa ei sisältänyt tavaramerkkejä. Osapuolet ovat sopineet, että kauppasummaa ei julkisteta.

Henkilöstö

Orthexin henkilöstömäärä vuonna 2021 oli keskimäärin 314 (285) ja palkat 19,7 miljoonaa euroa (17,1). Konsernin henkilöstömäärä oli tilikauden lopussa 320 (329), josta 54 % (57) työskenteli tuotannossa, 22 % (20) varastolla, 15 % (15) myynnissä, 6 % (5) hallinnossa ja 3 % (4) markkinoinnissa.

Hallinnointi

Yhtiön hallinnoinnissa noudatetaan yhtiön yhtiöjärjestyä ja hallinnointiperiaatteita sekä suomalaisiin pörssiyhtiöihin sovellettavia sääntöjä ja määräyksiä kuten osakeyhtiölakia ja arvopaperimarkkinalakia sekä Nasdaq Helsinki Oy:n sääntöjä ja määräyksiä. Yhtiö noudattaa myös Arvopaperimarkkinayhdistys ry:n antamaa listayhtiöiden hallinnointikoodia 2020 ("CG-koodi"). CG-koodi on saatavilla yhdistyksen verkkosivuilla (www.cgfinland.fi).

Lisätietoa yhtiön hallintoperiaatteista on saatavilla selvityksestä yhtiön hallinto- ja ohjausjärjestelmästä 2021, joka on julkaistu samanaikaisesti toimintakertomuksen ja tilinpäätöksen kanssa. Koska yhtiöllä ei ole tarkastusvaliokuntaa, yhtiön hallitus on käsitellyt selvityksen hallinto- ja ohjausjärjestelmästä.

Yhtiökokousten päätökset

Orthex Oyj piti vuoden aikana kolme yhtiökokousta. Kokoukset pidettiin Orthex-konsernin pääkonttorissa Espoossa. 2.7.2021 pidetty ylimääräinen yhtiökokous järjestettiin poikkeuksellisten kokousmenettelyjen mukaisesti COVID-19-pandemian leviämisen rajoittamiseksi. Osakkeenomistaja tai hänen edustajansa saattoi osallistua kokoukseen ja käyttää osakkeenomistajan oikeuksia vain ennakkoon äänestämällä ja tekemällä etukäteen vastaehdotuksia ja kysymyksiä, he eivät voineet osallistua kokoukseen henkilökohtaisesti.

Orthex Oy:n varsinaisessa yhtiökokouksessa 28.2.2021 osakkeenomistajat päättivät hyväksyä emoyhtiön tilinpäätöksen tilikaudelta 1.1.-31.12.2020. Vastuuvapaus vuodelta 2020 myönnettiin hallituksen jäsenille ja toimitusjohtajalle. Päätettiin, että osinkoa ei jaeta ja tilikauden voitto 1 002 216,03 euroa kirjataan kertyneisiin voittovaroihin.

Osakkeenomistajat päättivät muuttaa yhtiön yhtiömuodoltaan julkiseksi osakeyhtiöksi, muuttaa yhtiön nimen Orthex Oyj:ksi ja liittää yhtiön osakkeet Euroclear Finland Oy:n hallinnoimaan arvo-osuusjärjestelmään. Samalla korotettiin yhtiön osakepääoma rahastokorotuksella sijoitetun vapaan oman pääoman rahastosta julkiselta osakeyhtiöltä vaadittuun 80 000 euroon, ja yhtiöjärjestyä muutettiin vastaamaan näitä muutoksia.

Varsinainen yhtiökokous päätti lisäksi laskea liikkeelle 15 880 000 uutta osaketta maksutta yhtiön silloisille osakkeenomistajille heidän omistamiansa osakkeiden suhteessa listautumisannin toteuttamiseksi. Kukin osake

oikeutti saamaan 40 uutta osaketta. Päätettiin myös mitätöidä kaikki yhtiön hallussa olleet 3 000 omaa osaketta. Lisäksi hallitus valtuutettiin päättämään osakkeenomistajien merkintäoikeudesta poikkeavasta maksullisesta suunnatusta osakeannista. Hallitus valtuutettiin laskemaan liikkeeseen enintään 2 000 000 osaketta Orthex-konsernin henkilöstölle ja hallituksen jäsenille sekä muulle johdolle mahdollistaakseen heidän osallistumisensa listautumisantiin.

Osakkeenomistajat päättivät valita hallitukseen neljä jäsentä ja hallitukseen uudelleen Sanna Suvanto-Harsaasa, Juuso Kivisen ja Satu Huberin. Uutena jäsenenä hallitukseen valittiin Ari Jokelainen. Hän on toiminut yhtiön hallituksen jäsenenä aiemmin vuosina 2016–2017.

Yhtiökokous päätti, että yhtiön tilintarkastajana jatkaa tilintarkastusyhteisö Ernst & Young Oy päävastuullisena tilintarkastajanaan KHT Johanna Winqvist-Iikka.

Yhtiön hallitus päätti 3.3.2021 pidetyssä kokouksessaan valita Sanna Suvanto-Harsaasa hallituksen uudeksi puheenjohtajaksi. Puheenjohtajan valinta oli ehdollinen yhtiön listautumisannin onnistumiselle ja tuli voimaan, kun yhtiön osakkeet otettiin kaupankäynnin kohteeksi Nasdaq Helsinki Oy:ssä 29.3.2021. Juuso Kivinen toimi hallituksen puheenjohtajana ennen tätä.

Ylimääräisessä yhtiökokouksessa 5.3.2021 päätettiin perustaa yhtiön osakkeenomistajien nimitystoimikunta ja hyväksyttiin osakkeenomistajien nimitystoimikunnan työjärjestys. Toimikunnan valintaprosessia, kokoon-

panoa ja toimintaa on kuvattu Selvityksessä hallinto- ja ohjausjärjestelmästä kohdassa Osakkeenomistajien nimitystoimikunta.

Ylimääräisessä yhtiökokouksessa 3.7.2021 yhtiön hallituksen jäsenmääräksi vahvistettiin viisi ja Orthex Oyj:n hallitukseen valittiin uutena jäsenenä Jens-Peter Poulsen 1.8.2021 alkaen.

Hallitus

Yhtiön hallitukseen kuuluivat 31.12.2021 seuraavat jäsenet: Sanna Suvanto-Haarsae (pj.), Satu Huber, Ari Jokelainen, Juuso Kivinen ja Jens-Peter Poulsen.

Johdon omistus ja palkitseminen

Hallituksen jäsenet, toimitusjohtaja ja muut johtoryhmän jäsenet, mukaan lukien heidän määräysvalta yhteisönsä, omistivat 31.12.2021 yhteensä 3 356 477 yhtiön osaketta, mikä vastaa 18,9 % osakkeiden kokonaismäärästä. Tiedot hallituksen jäsenten, toimitusjohtajan ja muiden johtoryhmän jäsenten osakeomistuksista on esitetty selvityksessä hallinto- ja ohjausjärjestelmästä.

Tiedot hallituksen jäsenten, toimitusjohtajan ja muiden johtoryhmän jäsenten palkitsemisesta on esitetty tilinpäätöksen liitetiedoissa.

Konsernirakenne

Konsernirakenteen yksinkertaistamiseksi Orthex Oyj:n suomalainen tytäryhtiö Oy Orthex Group Ab sulautettiin emoyhtiönsä 31.10.2021.

Orthexin osake ja osakkeenomistajat

Kaupankäynti Orthexin osakkeella alkoi Nasdaq Helsingin pre-listalla 25.3.2021 ja Nasdaq Helsingin päälistalla 29.3.2021. Orthex laski listautumisannissa liikkeeseen 1 481 854 uutta osaketta, minkä lisäksi Sponsor Fund IV Ky:n hallinnoimat rahastot ja tietyt muut yhtiön osakkeenomistajat myivät yhteensä 10 668 937 osaketta. Orthex keräsi listautumisannissa bruttotuloja noin 10 miljoonaa euroa. Osakkeen lopullinen merkintähinta listautumisannissa oli 6,82 euroa osakkeelta.

Yhtiön listautumisen yhteydessä konsernin henkilöstö merkitsi henkilöstöannissa 156 236 osaketta. Työntekijöille tarjottujen osakkeiden merkintähinta oli 6,14 euroa per osake ja se oli 10 prosenttia alempi kuin listautumisessa muille tarjottujen osakkeiden merkintähinta. Henkilöstön saama 106 tuhannen euron alennus on IFRS:n mukaisesti kirjattu kokonaisuudessaan henkilöstökuluihin osakeperusteisena maksuna.

Kaikilla osakkeilla on yksi ääni ja yhtäläiset äänioikeudet. Osakkeisiin ei liity äänestysrajoituksia eikä niillä ole nimellisarvoa. Osakkeiden kaupankäyntitunnus on "ORTHEX" ja ISIN-koodi FI4000480504.

Osakepääoma ja osakkeiden lukumäärä

Orthex Oyj:n rekisteröity osakepääoma oli katsauskauden lopussa 80 000 euroa ja liikkeeseen laskettujen osakkeiden rekisteröity lukumäärä 17 758 854 kappaletta.

Osakkeenomistajat ja kaupankäynti osakkeilla

Kauden vaihto oli 180,3 miljoonaa euroa ja vaihdettujen osakkeiden määrä 21 933 614 kpl. Osakkeen ylin kurssi oli 12,50 euroa ja alin 7,30 euroa. Osakkeen päätöskurssi joulukuun lopussa oli 11,04 euroa. Nämä luvut sisältävät listautumiseen liittyvät osakemyynnit. Osakepääoman markkina-arvo vuoden lopussa oli 196,1 miljoonaa euroa. Yhtiöllä ei ollut kauden lopussa hallussaan omia osakkeita, sillä 28.2.2021 pidetty varsinainen yhtiökokous päätti mitätöidä yhtiön hallussa olleet 3 000 omaa osaketta.

Rekisteröityjen osakkeenomistajien lukumäärä katsauskauden lopussa oli 18 523. Hallintarekisteröityjen osakkeiden lukumäärä oli 1 838 552, mikä vastasi 10,35 % osakkeiden kokonaismäärästä. Kymmenen suurinta osakkeenomistajaa omistivat kauden lopussa yhteensä 48,2 % Orthexin osakkeista ja äänistä.

Valtuutukset, optio-ohjelmat ja osakepohjaiset kannustinjärjestelmät

Vuoden 2021 aikana Orthexilla ei ollut optio-ohjelmia tai osakepohjaisia kannustinjärjestelmiä. Orthexin hallituksella ei ollut katsauskauden lopussa osakeperusteisia valtuutuksia.

Suurimmat osakkeenomistajat 31.12.2021*

| Osakkeenomistaja | Osake- määrä | %-osuus osakkeista |
|--|------------------|-----------------------|
| Conficap Oy | 2 486 240 | 14,00 |
| Rosenlew Alexander | 2 047 726 | 11,53 |
| Keskinäinen Eläkevakuutusyhtiö Ilmarinen | 1 061 000 | 5,97 |
| Thomasset Oy | 711 000 | 4,00 |
| Keskinäinen työeläkevakuutusyhtiö Varma | 639 350 | 3,60 |
| OP-Suomi Mikroyhtiöt Esr | 369 736 | 2,08 |
| Fondita Nordic Micro Cap Sijoitusrahasto | 328 500 | 1,85 |
| Ståhlberg Tom Christian | 314 000 | 1,77 |
| Oy Julius Tallberg Ab | 301 906 | 1,70 |
| Sr Aktia Capital | 300 000 | 1,69 |
| Yhteensä | 8 559 458 | 48,20 |

*Lähde: Euroclear Finland

Arvopaperimarkkinain mukaan omistussuuden muutokset on julkistettava, kun omistussuus saavuttaa, ylittää tai alittaa 5, 10, 15, 20, 25, 30, 50 tai 66,7 (2/3) prosenttia äänivallasta tai yhtiön osakkeiden lukumäärästä. Pörssi-tiedotteet omistussuuden muutosilmoituksista (liputusilmoitukset) ovat saatavilla yhtiön verkkosivuilla osoitteessa <https://investors.orthexgroup.com/fi/>.

Omistusjakauma 31.12.2021*

| Osakkeiden lukumäärä | Omistajien lkm | % omistajista | Osakemäärä | %-osuus osakkeista |
|--------------------------------|----------------|---------------|-------------------|--------------------|
| 1-100 | 12 680 | 68,46 | 726 933 | 4,09 |
| 101-1 000 | 5 304 | 28,63 | 1 609 432 | 9,06 |
| 1 001-10 000 | 451 | 2,43 | 1 111 189 | 6,26 |
| 10 001-100 000 | 63 | 0,34 | 1 981 262 | 11,16 |
| 100 001-1 000 000 | 21 | 0,11 | 5 296 722 | 29,83 |
| > 1 000 000 | 4 | 0,02 | 7 033 316 | 39,61 |
| Yhteensä | 18 523 | 100 | 17 758 854 | 100 |
| Hallintarekisteröidyt osakkeet | 9 | 0,05 | 1 838 552 | 10,35 |

*Lähde: Euroclear Finland

Omistus omistajaryhmittäin 31.12.2021*

| Omistajaryhmä | Osake- määrä | %-osuus osakkeista |
|-------------------------------------|-------------------|-----------------------|
| Kotitaloudet | 6 446 877 | 36,30 |
| Yritykset | 4 623 899 | 26,04 |
| Rahoitus- ja vakuutuslaitokset | 2 309 555 | 13,01 |
| Julkisyhteisöt | 2 190 754 | 12,34 |
| Voittoa tavoittelemattomat yhteisöt | 335 115 | 1,89 |
| Ulkomaiset omistajat | 14 102 | 0,08 |
| Yhteensä | 17 758 854 | 100 |

*Lähde: Euroclear Finland

Vastuullisuus

Orthex on painottanut vastuullisuutta 1990-luvun alusta lähtien. Yhtiö pyrkii olemaan toimialan edelläkävijä vastuullisuudessa tarjoamalla ajattomasti muotoiltuja, laadukkaita, turvallisia ja kestäviä tuotteita, pienentämällä toimintansa ja tuotteidensa hiilijalanjälkeä sekä hankkimalla yhä suuremman osan raaka-aineistaan biopohjaisista ja kierrätetyistä materiaaleista. Orthexin vastuullisuustyön päätavoite on tuotannon hiilineutraaliuus vuoteen 2030 mennessä.

Orthexin vastuulliset valinnat perustuvat Yhdistyneiden Kansakuntien kestävä kehityksen tavoitteisiin, ja yhtiö on tunnistanut neljä kestävä kehityksen tavoitetta: (i) ihmisarvoinen työ ja talouskasvu, (ii) kestävä teollisuus, innovaatiot ja infrastruktuurit, (iii) vastuullinen kuluttaminen ja tuotanto sekä (iv) ilmastoteot. Orthex tarkistaa vastuullisuusstrategiansa vuosittain ja asettaa tavoitteet sekä keskeiset suorituskyvyn mittarit kolmen vuoden jaksoille.

Yksi Orthexin vastuullisuusstrategian tavoitteista on vähentää energiankulutusta ja energiatehokkaiisiin koneisiin tehdyt investoinnit ovat osaltaan auttaneet sen vähentämisessä. Yhtiön energiatehokkuustavoitteena on vähentää energiankulutusta 5 prosenttia kolmen edellisen vuoden keskiarvoon verrattuna. Energiatehokkuuden parantaminen on myös olennainen osa päästöjen vähentämistä. Yhtiö kiinnittää erityistä huomiota fossiilipohjaisen

sähkön käytön vähentämiseen ja vuonna 2021 kaikki yhtiön tehtaat siirtyivät käyttämään sataprosenttisesti fossiilitonta vesivoimalla tuotettua sähköä. Tämä on merkittävä askel Orthexille kohti hiilineutraalia tuotantoa vuoteen 2030 mennessä.

Orthex valittiin syyskuussa 2021 edelläkävijäyrityksenä Suomen innovaatio-rahaston Sitran Suomen kiertotalouden mielenkiintoisimpien yritysten listalle. Listalla on 41 edelläkävijäyritystä, jotka tarjoavat kiertotalouden ratkaisuja maailmanlaajuiseen kestävyyskriisiin.

Joulukuussa 2021 Orthexin toiminnoille myönnettiin tarkastuksen jälkeen työterveyttä ja -turvallisuutta koskeva ISO 45001 -sertifikaatti. Sertifikaatti tarjoaa vaatimukset ja ohjeet työterveyttä ja -turvallisuutta koskevan hallintajärjestelmän luomiseksi. Tavoitteena on auttaa organisaatioita estämään työhön liittyvät tapaturmat ja terveysongelmat sekä parantamaan työterveyttä ja -turvallisuutta.

Lisätietoja Orthexin vastuullisuudesta löytyy vuoden 2021 vuosikertomuksen vastuullisuutta käsittelevästä osiosta.

Riskit ja epävarmuustekijät

Riskienhallinta

Orthexin riskienhallinnan tarkoituksena on varmistaa asiakaslupausten toteutuminen, liiketoiminnan kannattavuus, osingonmaksukyky, arvонуonti osakkeenomistajille, vastuullinen liiketoiminta ja liiketoiminnan jatkuvuus. Tämän saavuttamiseksi Orthex pyrkii tiedostamaan tavoitteisiin ja toimintaan liittyvät epävarmuus- ja riskitekijät ja mahdollisuudet sekä tunnistamaan, arvioimaan ja hallitsemaan riskejä ja niiden seurauksia johdonmukaisesti ja tehokkaasti.

Orthexin riskienhallintapolitiikka ohjaa riskienhallintaa siten, että se tukee yhtiön tavoitteiden saavuttamista, suojelee henkilöstöä ja yhtiön erilaisia omaisuuseriä sekä varmistaa toiminnan taloudellisen kestävyyyden.

Vastuu riskienhallinnan toteuttamisesta on johtoryhmällä. Lisäksi jokaisen työntekijän tulee tiedostaa ja hallita omaan toimintaympäristöönsä ja vastuualueeseensa liittyviä riskejä. Yhtiön hallituksen tehtävänä on hyväksyä yhtiön riskienhallintapolitiikka ja seurata ja arvioida riskienhallinnan tehokkuutta.

Riskienhallinnan periaatteet

Riskienhallintaa tehdään järjestelmällisesti, ja sen tarkoituksena on varmistaa riskien kokonaisvaltainen ja asianmukainen tunnistaminen, arviointi ja hallinta. Se on keskeinen osa Orthexin toiminnan suunnittelua ja hallinnointia, päätöksentekoa, päivittäistä johtamista, seurantaa ja raportointia. Riskejä arvioidaan ja hallitaan liiketoimintakeskeisesti ja perusteellisesti. Tämä tarkoittaa keskeisten riskien järjestelmällistä tunnistamista, arviointia, hallintaa, seurantaa ja raportointia osana liiketoimintaa.

Riskienhallintaprosessi ja riskienhallinnan raportointi

Orthex priorisoi riskejä niiden tärkeyden mukaan arvioimalla riskien vaikutuksia, todennäköisyyksiä sekä riskin materialisoituessa tarvittavia riskienhallintatoimia. Merkittävimpiin riskeihin puututaan kustannustehokkailla ja asianmukaisilla riskienhallinnan toimintavaihtoehdoilla.

Johtoryhmä seuraa riskienhallinnan toteutumista säännöllisesti. Tarvittaessa tehdään korjaavia toimenpiteitä.

Johtoryhmä raportoi 2–3 kertaa vuodessa yhtiön hallitukselle riskeistä ja riskienhallintatoimista. Hallitus arvioi merkittävimmät riskit ja riskienhallintatoimet sekä riskienhallinnan tehokkuuden ja toimivuuden.

Riskien luokittelu

Riskeillä viitataan tapahtumiin tai olosuhteisiin, jotka saattavat vaikeuttaa tai estää tavoitteiden saavuttamista tai liiketoimintamahdollisuuksien hyödyntämistä. Orthex jakaa riskit kolmeen luokkaan:

- Strategiset riskit
- Operatiiviset riskit
- Taloudelliset riskit

Strategisilla riskeillä viitataan epävarmuustekijöihin, jotka liittyvät pääasiassa toimintaympäristön muutoksiin sekä näiden muutosten hyödyntämiseen tai ennakointiin. Muutokset voivat liittyä esimerkiksi yleisiin talousnäkyymiin, kuluttajakäyttäytymiseen, kilpailuun, lainsäädäntöön tai teknologiseen kehitykseen. Strategisten riskien ja mahdollisuuksien arvioinnissa pyritään löytämään ne liiketoimintamahdollisuudet, joilla tavoitteet saavutetaan hallittavissa olevin riskein, ja toisaalta välttämään kohtuuttoman riskipitoisia liiketoimintamahdollisuuksia.

Operatiivisilla riskeillä tarkoitetaan olosuhteita tai tapahtumia, jotka voivat estää tai vaikeuttaa tavoitteiden saavuttamista tai aiheuttaa haittoja ihmisille, omaisuudelle, liiketoiminnalle, tiedolle tai ympäristölle. Operatiivisia riskejä vältetään tai pienennetään siten, että riskin välttämisen kustannukset ovat kuitenkin oikeasuhteisia riskin vakavuuteen nähden.

Taloudelliset riskit liittyvät Orthexin taloudelliseen asemaan. Näitä ovat esimerkiksi rahoituksen saatavuus ja kustannukset, nettokäyttöpääoma ja maksuvalmius sekä valuuttakurssien vaihtelut. Orthexin taloudellisen riskienhallinnan pääperiaatteita on kuvattu tilinpäätöksessä.

Riskien arvioinnissa otetaan huomioon myös ei-taloudelliset vaikutukset. Maineriskejä aiheutuu, jos Orthexin toiminta on ristiriidassa eri sidosryhmien, kuten asiakkaiden, tavarantoimittajien, sääntelyviranomaisten tai osakkeenomistajien, odotusten kanssa. Vastuullisilla käytännöillä on avainasema maineriskien estämisessä. Maineriskejä hallitaan asiaankuuluvalla ja oikea-aikaisella viestinnällä.

Merkittävimmät strategiset, operatiiviset ja taloudelliset riskit

Makrotaloudelliseen ympäristöön liittyvät riskit

Taloudellisilla taantumilla, jotka johtuvat covid-19:stä tai jostain muusta, tai covid-19:ään liittyvillä rajoituksilla voi olla haitallinen vaikutus Orthexin asiakkaiden toimintaan. Jos Orthexin asiakkaat joutuisivat sulkemaan myymälänsä tai lopettamaan toimintansa covid-19:n tai muun syyn takia, sillä voisi olla haitallinen vaikutus Orthexin tuotteiden jakeluun ja siten Orthexin toiminnan tulokseen. Orthexin asiakkaiden kohtaamat taloudelliset ja toiminnalliset haasteet voivat myös vaikuttaa Orthexin kykyyn periä ulkona olevia saamiaan kokonaan tai ollenkaan.

Vaikka covid-19-pandemia ei merkittävästi heikentänyt konsernin liikevoittoa katsauskauden aikana, pitkittyneillä tai laajennetuilla rajoituksilla voi olla olennaisen haitallinen vaikutus liiketoimintaan, taloudelliseen asemaan ja/tai liikevoittoon.

Kilpailuympäristön muutoksiin liittyvät riskit

Orthex toimii kilpailluilla ja pirstaleisilla kodin säilytyksen, ruoansäilytyksen ja keittiötarvikkeiden markkinoilla. Vaikka markkinat, joilla Orthex toimii, ovat pirstaleiset, Orthexin kilpailijat voivat yhdistyä, perustaa yhteenliittymiä tai pyrkiä laajentamaan toimintaansa tulevaisuudessa, mikä voi lisätä kilpailua Orthexin markkinoilla, mukaan lukien Pohjoismaissa. Merkittävä keskittyminen voi luoda kilpailijoita, joilla on suurempia taloudellisia, teknisiä, markkinointiin liittyviä tai muita resursseja, minkä ansiosta ne voivat kohdistaa nykyistä enemmän resursseja kodin säilytyksen, ruoansäilytyksen ja keittiötarvikkeiden myyntiin, millä voisi puolestaan olla haitallinen vaikutus Orthexin liiketoimintaan ja kasvumahdollisuuksiin.

Raaka-aineiden hankintaan liittyvät riskit

Muovipolymeerit ovat Orthexin tuotteiden valmistuksessa käytettävien raaka-aineiden suurin ryhmä. Raaka-aineiden hinnoista neuvotellaan tyypillisesti vuosittain seuraavalle vuodelle arvioitujen määrien perusteella. Orthex ei suojaudu raaka-aineiden hintavaihtelulta. Näin ollen Orthexin kannattavuus altistuu vaihtelulle erityisesti fossiilisten muovipolymeerien (jotka valmistetaan suoraan raakaöljystä ja joita ei ole käytetty tai käsitelty aikaisemmin) hinnoissa, jotka ovat historiallisesti vaihdelleet tiettyssä määrin raakaöljyn hintavaihtelun mukaisesti.

Orthex käyttää myös biopohjaisia ja kierrätettyjä materiaaleja tuotteidensa valmistuksessa ja myy kokonaan ulkopuolisilta toimittajilta hankittuja tuotteita sekä myös tuotteita, jotka ovat osittain itse valmistettuja ja muodostuvat osittain ulkopuolelta hankituista komponenteista. Näiden raaka-aineiden ja kauppatarvikkeiden hinnat eivät ole historiallisesti vaihdelleet yhtä paljon kuin fossiilisten muovipolymeerien hinnat. Jos Orthex ei pysty vastaamaan raaka-aineiden ja kauppatarvikkeiden hintojen nousuun hinnankorotuksilla tai

muutoin tai mikäli niiden saatavuudessa on häiriöitä, tällä voi olla olennainen haitallinen vaikutus Orthexin kannattavuuteen ja/tai katteisiin.

Raaka-ainemateriaalien hinnat laskivat poikkeuksellisen paljon keväällä 2020 covid-19-pandemian takia, mutta hinnat tasaantuivat loppuvuoden 2020 aikana. Tilikauden 2021 aikana raaka-aineiden hinnat ovat nousseet poikkeuksellisen korkealle tasolle, millä on ollut vaikutusta Orthexin kannattavuuteen.

Tuotteiden laatuun liittyvät riskit

Oma tuotanto on Orthexin toiminnan kulmakivi, jonka ansiosta se pystyy valvomaan tuotteidensa laatua sekä tuotannon ja tuotteiden terveys- ja ympäristönäkökohtia. Vaikka Orthexilla on useita laadunvalvontamenetelmiä käytössä, ei voi olla varmuutta siitä, että nämä menetelmät ovat aina riittäviä tuotteiden mahdollisten laatuvirheiden havaitsemiseksi.

Mikä tahansa merkittävä laatuongelma voi vaatia merkittävästi johdon resursseja. Havaittuihin tai epäilyihin laatuongelmiin vastaaminen esimerkiksi ennakoivasti säätämällä tuotantoprosesseja tai vaihtamalla käytettäviä materiaaleja tai komponentteja aiheuttaa yleensä kustannuksia, jotka voivat olla merkittäviä. Tällaiset tapahtumat voivat myös johtaa tuotteiden takaisinvetoihin, tuotevastuu- tai takuuvaatimuksiin sekä sopimusperusteisiin velvoitteisiin suhteessa Orthexin asiakkaisiin ja/tai loppuasiakkaisiin tai kolmansien osapuolten esittämiin vaatimuksiin. Tuotelaatuongelmat tai tuotteiden takaisinvedot voivat myös vahingoittaa Orthexin mainetta ja johtaa asiakkaiden menettämiseen. Lisäksi Orthexin vakuutusurva ei kata Orthexin tuotteita koskevia vaatimuksia, jotka perustuvat laatuongelmiin ja tuotevastuuseen. Edellä mainituilla riskeillä voi toteutuessaan olla olennaisen haitallinen vaikutus Orthexin liiketoimintaan, liiketoiminnan tulokseen, taloudelliseen asemaan ja/tai maineeseen.

Asiakkaiden mieltymysten muutoksiin liittyvät riskit

Monet megatrendit ja kuluttajien mieltymykset ovat ohjanneet viime vuosina kysyntää kodin säilytyksen, ruoansäilytyksen ja keittiötarvikkeiden markkinoilla, mukaan lukien väestönkasvu, kaupungistuminen, muutokset asumismuodoissa, vastuullisuus sekä muotoilumieltymykset Orthexin tuotteiden loppukäyttäjien keskuudessa. Kuluttajien mieltymysten muutokset voivat liittyä muun muassa parannettuun toimivuuteen, korkeampaan laatuun, innovatiivisiin ratkaisuihin, uusiin teknologioihin, houkuttelevaan muotoiluun sekä uusiin ja edistyneempiin materiaaleihin.

Jos Orthex ei onnistu ennakoimaan ja tunnistamaan kuluttajien mieltymysten muutoksia, Orthex voi menettää markkinaosuuttaan Pohjoismaissa, sen myynninkehitys voi olla odotettua hitaampaa, ja sen voi olla pakko alentaa hintojaan liian suurten tai hitaasti liikkuvien varastojensa myymiseksi tai tehdä merkittäviä investointeja säilyttääkseen kilpailukykyä tulevaisuudessa. Millä tahansa näistä voi olla olennaisen haitallinen vaikutus Orthexin liiketoimintaan, taloudelliseen asemaan ja/tai liiketoiminnan tulokseen.

Tuotantolaitoksiin ja varastotoimintoihin liittyvät riskit

Koska Orthexin tuotanto nojaa pitkälti sen omiin tuotantolaitoksiin, tapahtumat, jotka aiheuttavat merkittäviä häiriöitä tai keskeytyksiä Orthexin tuotantolaitoksissa voivat olennaisesti vaikuttaa Orthexin kykyyn toimittaa sen tuotteita asiakkailleen oikea-aikaisesti. Orthexin tuotantolaitokset voivat vahingoittua tai tuhoutua, tai ne pitää mahdollisesti sulkea tai tuotantotiloissa olevat laitteet voivat vahingoittua johtuen esimerkiksi tulipalosta, onnettomuudesta, luonnonkatastrofista tai vastaavista tapahtumista, jotka ovat Orthexin vaikutusmahdollisuuksien ulkopuolella. Vastaavasti Orthexin varastoissa voidaan kohdata samanlaisia tapahtumia, jotka voivat tuhota Orthexin varaston kokonaan tai osittain. Tällaiset tapahtumat tai tilanteet

voivat aiheuttaa olennaisia häiriöitä ja viivästyksiä Orthexin tuotannossa ja toimituksissa, ja sen, ettei Orthex välttämättä pysty täyttämään velvollisuuksiaan asiakkaille. Jos Orthex ei pysty löytämään vaihtoehtoisia tuotantolaitoksia, siirtämään tuotantoaan muihin Orthexin tuotantolaitoksiin tai korjaamaan vahingoittuneita tiloja tai laitteita riittävän nopeasti ja kustannustehokkaasti, tällaisilla olosuhteilla voisi olla olennaisen haitallinen vaikutus Orthexin liiketoimintaan, taloudelliseen asemaan ja/tai liiketoiminnan tulokseen.

IT-infrastruktuuriin ja -järjestelmiin liittyvät riskit

Vaikeudet IT-infrastruktuuriin ylläpidossa ja päivittämisessä, IT-järjestelmien puutteet ja IT-järjestelmiin liittyvät ulkoiset kyberhyökkäykset voivat vaikuttaa haitallisesti Orthexiin. Orthex käyttää tietoteknistä infrastruktuuria, sovelluksia ja ohjelmistotuotteita, jotka kattavat sen liiketoiminnan olennaiset osatekijät, kuten tuotannon, varastohallinnan, logistiikan, henkilöstöhallinnon, taloushallinnon ja muut hallinnolliset järjestelmät. Orthexin IT-järjestelmät ja infrastruktuuri voivat altistua kyberturvallisuusriskeille, kuten suorille tai välillisille kyberhyökkäyksille, kuten tietokonevirukset ja madot, kalasteluyritykset sekä turvajärjestelyjen läpäiseminen tai ohittaminen luvattoman pääsyn saamiseksi Orthexin tietoverkkoihin ja -järjestelmiin. Orthexin tietoturvajärjestelyjen mahdollisten heikkouksien hyödyntäminen voi häiritä sen liiketoimintaa ja johtaa sensitiivisten tietojen vuotamiseen, immateriaalioikeuksien varastamiseen ja Orthexin maineen vahingoittumiseen.

Johtoon ja työntekijöihin liittyvät riskit

Orthexin liiketoiminnan ja strategian menestys riippuu Orthexin kyvystä houkutella ja pitää palveluksessaan johdon ja tuotannon avainhenkilöitä. Johto- tai avainhenkilöiden menettäminen voi johtaa asiantuntemuksen menettämiseen tai tietyissä tilanteissa asiantuntemuksen siirtymiseen Orthexin kilpailijoille. Lisäksi Orthexin tuotantoprosessit vaativat päteviä ja osaavia tuotantotyöntekijöitä (erityisesti sellaisia, joilla on muoviin liittyvää erikoiskoulutusta ja osaamista).

Nykyisen strategiansa mukaisesti Orthex keskittyy pohjoismaisen markkina-asemansa vahvistamisen lisäksi kasvunsa nopeuttamiseen vientimarkkinoilla Pohjoismaiden ulkopuolella, mikä asettaa uusia vaatimuksia Orthexin johdolle ja muulle henkilöstölle. Orthexin maantieteellinen laajentuminen vaatii myös lähienkilöstön rekrytointia. Jos Orthex ei onnistu rekrytoimaan ja pitämään palveluksessaan osaavia avainhenkilöitä, tällä voi olla haitallinen vaikutus Orthexin liiketoimintaan.

Säätelyyn ja vaatimustenmukaisuuteen liittyvät riskit

Orthexin useisiin maihin sijoittuvaan toimintaan sovelletaan erilaisia lakeja ja säädöksiä, ja tällaisten lakien ja säädösten mahdollisella rikkomisella voi olla haitallinen vaikutus Orthexiin. Orthexin on noudatettava liiketoiminnassaan sekä kansallisella että EU:n tasolla lakeja ja säädöksiä, jotka koskevat muun muassa terveyttä, turvallisuutta, kuluttajansuojaa ja markkinointia, yleistä tuoteturvallisuutta, ympäristöä, työsuhteita, kilpailua, yhtiölakia, tietosuojaa, kansainvälistä kauppaa ja verotusta kaikissa niissä maissa, joissa Orthex harjoittaa liiketoimintaa. Epäonnistuminen sovellettavien lakien ja säädösten noudattamisessa voi aiheuttaa Orthexille taloudellisia menetyksiä, heikentää Orthexin liiketoimintamahdollisuuksia ja vahingoittaa Orthexin mainetta.

Verotukseen liittyvät riskit

Orthexin verokustannukset riippuvat tietyistä verolaeista ja -säännöksistä sekä niiden soveltamisesta ja tulkinnasta (liittyen esimerkiksi siirtohinnoittelua koskeviin sääntöihin). Verolakien ja -säännösten sekä niiden soveltamisen ja tulkinnan muutokset voivat kasvattaa merkittävästi Orthexin verorasitusta, millä voi olla haitallinen vaikutus Orthexin taloudellisen asemaan ja/tai liiketoiminnan tulokseen. Lisäksi Orthexiin voidaan ajoittain kohdistaa kansallisten viranomaisten toteuttamia verotarkastuksia. Verotai muiden viranomaisten, kuten tullin, toteuttamat verotarkastukset tai muut tarkastustoimenpiteet voivat johtaa lisäverojen (kuten tulo-, lähde-, pääoma-, varainsiirto- ja arvonlisäverojen) määräämiseen ja lisätä Orthexin verovastuuta.

Orthex-konsernilla oli käynnissä Orthex Oyj:öön liittyvä verotarkastus tilikausilta 2020 ja 2021. Orthex vastaanotti helmikuussa 2022 Suomen veroviranomaisilta verotarkastuskertomuksen, joka sisälsi jälkiveroja ja veronkorotuksia 0,3 miljoonaa euroa listautumiseen liittyvien kustannusten arvonlisäverovähennyskelpoisuuteen liittyen. Konserni on eri mieltä verotarkastuksessa tehdystä tulkinnasta ja on jättänyt vastineen.

Valuuttamuutoksiin liittyvät riskit

Orthexilla on liiketoimintaa useassa eri maassa, joten yhtiö altistuu transaktio- ja translaatorisille liittyen pääasiassa Ruotsin kruunuun, Norjan kruunuun, Tanskan kruunuun, Englannin puntaan ja Yhdysvaltain dollariin. Orthex ei tyypillisesti suojaudu valuuttariskiltä lukuun ottamatta tiettyjä Kökskungen-brändin alla tehtäviä suuria ostoja. Valuuttakurssien ja korkojen vaihtelulla voi olla olennaisen haitallinen vaikutus Orthexiin.

Maksuvalmiuteen liittyvät riskit

Orthex rahoittaa tällä hetkellä liiketoimintansa ja investointinsa liiketoiminnan rahavirralla ja velkarahoituksella. Orthexin liiketoiminta ja velanhoitokyky edellyttävät riittävää rahavirtaa. Ei voi olla varmuutta siitä, että Orthex pystyy saamaan liiketoimintansa ja investointiensä tarpeisiin riittävästi rahoitusta kilpailukyisin ehdoin. Muutoksilla makrotaloudellisessa ympäristössä tai yleisillä rahoitusmarkkinoilla voi olla haitallinen vaikutus rahoituksen saatavuuteen, hintaan ja muihin ehtoihin. Muutokset oman pääoman ehtoisen ja velkarahoituksen saatavuudessa sekä rahoitusehdoissa voivat vaikuttaa Orthexin kykyyn investoida liiketoimintansa kehittämiseen ja kasvattamiseen tulevaisuudessa. Jos Orthex ei onnistu saamaan rahoitusta kilpailukyysisin ehdoin tai ollenkaan, tällä voi olla olennaisen haitallinen vaikutus Orthexin liiketoimintaan, taloudelliseen asemaan ja/tai liiketoiminnan tulokseen.

Hallituksen ehdotus taseen osoittaman voiton käyttämisestä ja pääomanpalautuksesta

31.12.2021 päättyneeltä tilikaudelta vahvistettavan taseen mukaan emoyhtiön voitonjakokelpoiset varat ovat 11 198 022,37 euroa, mukaan lukien tilikauden tappio 64 539,03 euroa.

Hallitus ehdottaa Orthex Oyj:n 6.4.2022 kokoontuvalle varsinaiselle yhtiökokoukselle, että 31.12.2021 päättyneeltä tilikaudelta vahvistettavan taseen perusteella ei jaeta osinkoa.

Sen sijaan hallitus ehdottaa, että 31.12.2021 päättyneeltä tilikaudelta vahvistettavan taseen perusteella osakkeenomistajille maksetaan sijoitetun vapaan

oman pääoman rahastosta pääomanpalautusta 0,18 euroa osakkeelta eli yhteensä noin 3,2 miljoonaa euroa ehdotuksen tekohetken mukaisen rekisteröidyn osakemäärän perusteella.

Pääomanpalautus ehdotetaan maksettavaksi kahdessa erässä seuraavasti:

Pääomanpalautuksen ensimmäinen erä, 0,09 euroa osakkeelta, maksetaan osakkeenomistajalle, joka on pääomanpalautuksen ensimmäisen erän täsmäytyspäivänä 8.4.2022 merkittynä Euroclear Finland Oy:n pitämään yhtiön osakasluetteloon. Hallitus ehdottaa, että pääomanpalautuksen ensimmäinen erä maksetaan 21.4.2022.

Pääomanpalautuksen toinen erä, 0,09 euroa osakkeelta, maksetaan loka-kuussa 2022 osakkeenomistajalle, joka on pääomanpalautuksen toisen erän täsmäytyspäivänä 3.10.2022 merkittynä Euroclear Finland Oy:n pitämään yhtiön osakasluetteloon. Hallitus ehdottaa, että pääomanpalautuksen toinen erä maksetaan 11.10.2022. Lisäksi hallitus ehdottaa, että yhtiökokous valtuuttaisi hallituksen tarvittaessa päättämään uudesta täsmäytyspäivästä ja maksupäivästä pääomanpalautuksen toiselle erälle, mikäli Euroclear Finland Oy:n säännöt tai Suomen arvo-osuusjärjestelmää koskevat säädökset muuttavat tai muutoin sitä edellyttävät.

Koska 31.12.2021 päättyneeltä tilikaudelta vahvistettava tase ei osoita voittoa tilikaudelle, osakkeenomistajilla ei ole oikeutta vaatia osakeyhtiölain 13 luvun 7 §:n mukaista vähemmistöosinkoa.

Emoyhtiön taloudellisessa asemassa ei ole tilikauden päättymisen jälkeen tapahtunut merkittäviä muutoksia. Yhtiön maksuvalmius on hyvä, eikä ehdotettu pääomanpalautus hallituksen näkemyksen mukaan vaaranna yhtiön maksukykyä.

Tilikauden jälkeiset tapahtumat

28.1.2022 Orthex Oyj tiedotti osakkeenomistajien nimitystoimikunnan ehdotukset varsinaiselle yhtiökokoukselle 2022 koskien hallituksen kokoonpanoa ja palkitsemista.

Osakkeenomistajien nimitystoimikunta ehdottaa Orthexin hallituksen jäsenten lukumääräksi viisi (5), ja että hallituksen jäseniksi valitaan uudelleen Sanna Suvanto-Harsaae, Satu Huber ja Jens-Peter Poulsen sekä uusiksi jäseniksi Markus Hellström ja Jyrki Mäki-Kala toimikaudeksi, joka päättyy seuraavan varsinaisen yhtiökokouksen päättyessä.

Kaikki valittavaksi ehdotetut henkilöt ovat antaneet suostumuksensa valintaan ja ovat riippumattomia yhtiöstä ja sen merkittävistä osakkeenomistajista. Lisätietoja hallituksen jäsen ehdokkaista on saatavilla yhtiön verkkosivuilla <https://investors.orthexgroup.com/fi/hallinnointi/hallitus/>.

Ari Jokelainen ja Juuso Kivinen eivät olleet enää käytettävissä hallituksen jäsenten valintaan.

Osakkeenomistajien nimitystoimikunta ehdottaa, että hallituksen jäsenten palkkiot pysyvät ennallaan ja että hallituksen puheenjohtajalle maksetaan 4 000 euron kuukausipalkkio ja hallituksen muille jäsenille 2 000 euron kuukausipalkkio. Lisäksi nimitystoimikunta ehdottaa, että hallitustyöskentelystä aiheutuvat matka- ja muut kulut korvataan yhtiön matkustussäännön mukaisesti.

Markkinanäkymät 2022

Orthex seuraa jatkuvasti kuluttajatrendejä, asiakkaiden vaatimuksia ja markkinaolosuhteita varmistaakseen strategiansa tehokkaan toteutuksen. Strategia on suunniteltu tukemaan yhtiön pitkän aikavälin taloudellisten tavoitteiden saavuttamista ja kestävä kehitys sekä vastuullisuus ovat keskiössä liiketoimintaa kehitettäessä. On todennäköistä, että vuonna 2021 nähty arvaamaton markkinatilanne ja nopeat sekä yllättävät kustannuskomponenttien hinnan muutokset voivat jatkua ja kustannustasot voivat pysyä korkealla tasolla verrattuna vuoteen 2020.

Orthex pyrkii reagoimaan muutoksiin mahdollisimman tehokkaasti ja sopeutumaan mahdollisesti nopeasti muuttuviin olosuhteisiin. Olemme myös valmiita lisäämään kapasiteettia tarvittaessa. Tuote- ja prosessi-innovaatioilla ja uusien kestävien materiaalien testaamisella on jatkossakin tärkeä rooli kaupallisessa strategiassa. Painopisteenä on parantaa ihmisten jokapäiväistä elämää käytännöllisten ja vastuullisten tuotteiden kautta ja kasvattaa tuotteidemme myyntiä kaikkialla Euroopassa.

Orthexilla ei ole venäläisiä tai ukrainalaisia toimittajia eikä muutakaan liiketoimintaa Venäjällä, joten Ukrainan kriisillä ei ole suoraa vaikutusta Orthexin liiketoimintaan. Kriisin aiheuttamat heilahtelut tai kustannusten nousut voivat kuitenkin vaikuttaa liiketoimintaan negatiivisesti.

Espoo, 8. maaliskuuta 2022

Hallitus



Tunnusluvut

| EUR tuhatta | 2021 | 2020 | 2019 |
|---|--------|--------|--------|
| Liikevaihto | 88 694 | 75 865 | 66 427 |
| Liikevaihdon kasvu, % | 16,9 % | 14,2 % | n.a. |
| Valuuttakurssineutraali liikevaihdon kasvu, % | 15,7 % | 14,8 % | n.a. |
| Laskutettu myynti | 90 552 | 77 877 | 67 399 |
| Laskutetun myynnin kasvu, % | 16,3 % | 15,5 % | n.a. |
| Bruttokate | 23 204 | 24 601 | 18 235 |
| Bruttokate, % | 26,2 % | 32,4 % | 27,5 % |
| EBITDA | 13 226 | 16 458 | 10 700 |
| EBITDA, % | 14,9 % | 21,7 % | 16,1 % |
| EBITA | 9 380 | 12 336 | 6 593 |
| EBITA, % | 10,6 % | 16,3 % | 9,9 % |
| Liikevoitto | 9 250 | 12 281 | 6 540 |
| Liikevoitto, % | 10,4 % | 16,2 % | 9,8 % |
| Vertailukelpoisuuteen vaikuttavat erät | 1 616 | 597 | 1 000 |
| Oikaistu bruttokate | 23 279 | 24 601 | 19 117 |
| Oikaistu bruttokate, % | 26,2 % | 32,4 % | 28,8 % |
| Oikaistu EBITDA | 14 842 | 17 054 | 11 700 |
| Oikaistu EBITDA, % | 16,7 % | 22,5 % | 17,6 % |
| Oikaistu EBITA | 10 996 | 12 933 | 7 593 |
| Oikaistu EBITA, % | 12,4 % | 17,0 % | 11,4 % |
| Oikaistu liikevoitto | 10 867 | 12 878 | 7 540 |
| Oikaistu liikevoitto, % | 12,3 % | 17,0 % | 11,4 % |
| Henkilöstö kokoaikaisiksi työntekijöiksi muutettuna | 314 | 285 | 272 |
| Työsuhde-etuuksista aiheutuvat kulut | 19 693 | 17 056 | 15 718 |

| EUR tuhatta | 2021 | 2020 | 2019 |
|---|--------|--------|--------|
| Rahavirran tunnusluvut | | | |
| Liiketoiminnan rahavirta | 8 979 | 12 709 | 8 468 |
| Operatiivinen vapaa rahavirta | 10 046 | 13 853 | 9 076 |
| Kassakonservio | 67,7 % | 81,2 % | 77,6 % |
| Investoinnit aineellisiin ja aineettomiin hyödykkeisiin | -4 797 | -3 201 | -2 624 |
| Taseen tunnusluvut | | | |
| Nettovelka | 25 887 | 38 886 | 41 076 |
| Nettovelka / oikaistu EBITDA 12 edelliseltä kuukaudelta | 1,7x | 2,3x | 3,5x |
| Nettokäyttöpääoma | 14 482 | 12 379 | 10 673 |
| Sijoitettu pääoma ilman liikearvoa | 34 004 | 31 835 | 32 104 |
| Sijoitetun pääoman tuotto, % | 28,1 % | 38,4 % | 19,9 % |
| Oikaistu sijoitetun pääoman tuotto, % | 33,0 % | 40,3 % | 22,9 % |
| Omavaraisuusaste, % | 35,8 % | 22,6 % | 20,1 % |
| Oman pääoman tuotto, % | 24,7 % | 49,0 % | 15,3 % |

Osakekohtaiset tunnusluvut

| EUR tuhatta | 2021 | 2020 | 2019 |
|---|------------|------------|------------|
| Osakekohtainen tulos, laimennettu (ja laimentamaton), EUR | 0,35 | 0,47 | 0,12 |
| Oma pääoma /osake, EUR | 1,79 | 1,05 | 0,88 |
| Efektiiivinen osinkotuotto, % | 1,6 % | n.a. | n.a. |
| Hinta /voitto (P/E), EUR | 31,9 | n.a. | n.a. |
| Osakkeen päätöskurssi, EUR | 11,04 | n.a. | n.a. |
| Osakkeen ylin kurssi, EUR | 12,50 | n.a. | n.a. |
| Osakkeen alin kurssi, EUR | 7,30 | n.a. | n.a. |
| Osakekannan markkina-arvo kauden lopussa | 196 058 | n.a. | n.a. |
| Osakkeiden lukumäärä kauden lopussa | 17 758 854 | 16 277 000 | 16 277 000 |
| Ulkona olevien osakkeiden lukumäärän painotettu keskiarvo | 17 425 944 | 16 277 000 | 16 277 000 |
| Osakekohtainen osinko ja sijoitetun vapaan oman pääoman palautus yhteensä, EUR | 0,18* | n.a. | n.a. |
| Osakekohtainen osinko ja sijoitetun vapaan oman pääoman palautus yhteensä tuloksesta, % | 52,0 %* | n.a. | n.a. |

*) Hallituksen ehdotus

Vaihtoehtoisten tunnuslukujen täsmäytys

| EUR tuhatta | 2021 | 2020 | 2019 |
|--|---------------|---------------|---------------|
| Liikevaihdon kasvu, % | | | |
| Liikevaihto | 88 694 | 75 865 | 66 427 |
| Liikevaihdon kasvu, % | 16,9 % | 14,2 % | n.a. |
| Valuuttakurssineutraali liikevaihdon kasvu, % | | | |
| Liikevaihto | 88 694 | 75 865 | 66 427 |
| Valuuttakurssioikaisu | - | 813 | -332 |
| Valuuttakurssineutraali liikevaihto | 88 694 | 76 679 | 66 095 |
| Valuuttakurssineutraali liikevaihdon kasvu, % | 15,7 % | 14,8 % | n.a. |
| Laskutettu myynti | | | |
| Liikevaihto | 88 694 | 75 865 | 66 427 |
| Alennukset ja bonukset | 3 067 | 2 757 | 2 003 |
| Muu myynti ja hyvitykset | -1 209 | -746 | -1 031 |
| Laskutettu myynti | 90 552 | 77 877 | 67 399 |
| Laskutetun myynnin kasvu, % | 16,3 % | 15,5 % | n.a. |
| Bruttokate | | | |
| Liikevaihto | 88 694 | 75 865 | 66 427 |
| Myytjä suoritteita vastaavat kulut | -65 490 | -51 264 | -48 191 |
| Bruttokate | 23 204 | 24 601 | 18 235 |
| Bruttokate, % | 26,2 % | 32,4 % | 27,5 % |

| EUR tuhatta | 2021 | 2020 | 2019 |
|---|---------------|---------------|---------------|
| EBITDA | | | |
| Liikevoitto | 9 250 | 12 281 | 6 540 |
| Aineellisten ja aineettomien hyödykkeiden poistot ja arvonalentumiset | 3 976 | 4 177 | 4 160 |
| EBITDA | 13 226 | 16 458 | 10 700 |
| EBITDA, % | 14,9 % | 21,7 % | 16,1 % |
| EBITA | | | |
| Liikevoitto | 9 250 | 12 281 | 6 540 |
| Aineettomien hyödykkeiden poistot ja arvonalentumiset | 129 | 55 | 53 |
| Liikevoitto ennen aineettomien hyödykkeiden poistoja ja arvonalentumisia (EBITA) | 9 380 | 12 336 | 6 593 |
| Liikevoitto ennen aineettomien hyödykkeiden poistoja ja arvonalentumisia, % (EBITA %) | 10,6 % | 16,3 % | 9,9 % |
| Liikevoitto | | | |
| Liikevoitto | 9 250 | 12 281 | 6 540 |
| Liikevoitto-marginaali, % | 10,4 % | 16,2 % | 9,8 % |
| Vertailukelpoisuuteen vaikuttavat erät / oikaisu (bruttokate) | | | |
| Uudelleenjärjestelyihin liittyvät kulut | - | - | 882 |
| Muut vertailukelpoisuuteen vaikuttavat erät | 75 | - | - |
| Vertailukelpoisuuteen vaikuttavat erät / oikaisu (bruttokate) | 75 | - | 882 |

Vaihtoehtoisten tunnuslukujen täsmäytys

| EUR tuhatta | 2021 | 2020 | 2019 |
|---|---------------|---------------|---------------|
| Vertailukelpoisuuteen vaikuttavat erät / oikaisut (EBITDA) | | | |
| Uudelleenjärjestelyihin liittyvät kulut | - | - | 900 |
| Muut vertailukelpoisuuteen vaikuttavat erät | 85 | - | 100 |
| Listautumiseen liittyvät kulut | 1 531 | 597 | - |
| Vertailukelpoisuuteen vaikuttavat erät / oikaisut (EBITDA) | 1 616 | 597 | 1 000 |
| Oikaistu bruttokate | | | |
| Bruttokate | 23 204 | 24 601 | 18 235 |
| Oikaisut (bruttokate) | 75 | - | 882 |
| Oikaistu bruttokate | 23 279 | 24 601 | 19 117 |
| Oikaistu bruttokate, % | 26,2 % | 32,4 % | 28,8 % |
| Oikaistu EBITDA | | | |
| Liikevoitto | 9 250 | 12 281 | 6 540 |
| Aineellisten ja aineettomien hyödykkeiden poistot ja arvonalentumiset | 3 976 | 4 177 | 4 160 |
| Oikaisut (EBITDA) | 1 616 | 597 | 1 000 |
| Oikaistu EBITDA | 14 842 | 17 054 | 11 700 |
| Oikaistu EBITDA, % | 16,7 % | 22,5 % | 17,6 % |

| EUR tuhatta | 2021 | 2020 | 2019 |
|---|---------------|---------------|--------------|
| Oikaistu EBITA | | | |
| Liikevoitto | 9 250 | 12 281 | 6 540 |
| Aineettomien hyödykkeiden poistot ja arvonalentumiset | 129 | 55 | 53 |
| Oikaisut (EBITA) | 1 616 | 597 | 1 000 |
| Oikaistu liikevoitto ennen aineettomien hyödykkeiden poistoja ja arvonalentumisia (Oikaistu EBITA) | 10 996 | 12 933 | 7 593 |
| Oikaistu liikevoitto ennen aineettomien hyödykkeiden poistoja ja arvonalentumisia, % (Oikaistu EBITA %) | 12,4 % | 17,0 % | 11,4 % |
| Oikaistu liikevoitto | | | |
| Liikevoitto | 9 250 | 12 281 | 6 540 |
| Oikaisut | 1 616 | 597 | 1 000 |
| Oikaistu liikevoitto | 10 867 | 12 878 | 7 540 |
| Oikaistu liikevoitto, % | 12,3 % | 17,0 % | 11,4 % |
| Osakekohtainen tulos, laimentamaton (ja laimennettu), EUR | | | |
| Tilikauden tulos | 6 035 | 7 692 | 2 019 |
| Ulkona olevien osakkeiden lukumäärän painotettu keskiarvo | 17 426 | 16 277 | 16 277 |
| Osakekohtainen tulos, laimentamaton (ja laimennettu), EUR | 0,35 | 0,47 | 0,12 |

Vaihtoehtoisten tunnuslukujen täsmäytys

| EUR tuhatta | 2021 | 2020 | 2019 |
|---|---------------|---------------|---------------|
| Operatiivinen vapaa rahavirta | | | |
| Oikaistu EBITDA | 14 842 | 17 054 | 11 700 |
| Investoinnit aineellisiin ja aineettomiin hyödykkeisiin | -4 797 | -3 201 | -2 624 |
| Operatiivinen vapaa rahavirta | 10 046 | 13 853 | 9 076 |
| Kassakonversio, % | | | |
| Operatiivinen vapaa rahavirta | 10 046 | 13 853 | 9 076 |
| Oikaistu EBITDA | 14 842 | 17 054 | 11 700 |
| Kassakonversio, % | 67,7 % | 81,2 % | 77,6 % |
| Nettovelka | | | |
| Korolliset velat yhteensä | 40 220 | 44 136 | 46 249 |
| Rahavarat | -14 334 | -5 250 | -5 173 |
| Nettovelka | 25 887 | 38 886 | 41 076 |
| Nettovelka / Oikaistu EBITDA | | | |
| Nettovelka | 25 887 | 38 886 | 41 076 |
| Oikaistu EBITDA 12 kk | 14 842 | 17 054 | 11 700 |
| Nettovelka / Oikaistu EBITDA | 1,7x | 2,3x | 3,5x |
| Nettokäyttöpääoma | | | |
| Vaihto-omaisuus | 12 647 | 9 906 | 9 481 |
| Myyntisaamiset ja muut saamiset | 15 528 | 14 264 | 11 584 |
| Ostovelat ja muut velat | -13 692 | -11 791 | -10 392 |
| Nettokäyttöpääoma | 14 482 | 12 379 | 10 673 |

| EUR tuhatta | 2021 | 2020 | 2019 |
|---|---------------|---------------|---------------|
| Sijoitettu pääoma ilman liikearvoa | | | |
| Oma pääoma | 31 798 | 17 022 | 14 365 |
| Nettovelka | 25 887 | 38 886 | 41 076 |
| Liikearvo | -23 680 | -24 072 | -23 337 |
| Sijoitettu pääoma ilman liikearvoa | 34 004 | 31 835 | 32 104 |
| Sijoitetun pääoman tuotto, % | | | |
| Liikevoitto | 9 250 | 12 281 | 6 540 |
| Keskimääräinen sijoitettu pääoma ilman liikearvoa | 32 920 | 31 970 | 32 937 |
| Sijoitetun pääoman tuotto, % | 28,1 % | 38,4 % | 19,9 % |
| Oikaistu sijoitetun pääoman tuotto, % | | | |
| Oikaistu liikevoitto | 10 867 | 12 878 | 7 540 |
| Keskimääräinen sijoitettu pääoma ilman liikearvoa | 32 920 | 31 970 | 32 937 |
| Oikaistu sijoitetun pääoman tuotto, % | 33,0 % | 40,3 % | 22,9 % |
| Omavaraisuusaste, % | | | |
| Oma pääoma yhteensä | 31 798 | 17 022 | 14 365 |
| Varat yhteensä | 88 842 | 75 368 | 71 516 |
| Omavaraisuusaste, % | 35,8 % | 22,6 % | 20,1 % |
| Oman pääoman tuotto, % | | | |
| Tilikauden tulos | 6 035 | 7 692 | 2 019 |
| Oma pääoma (periodin ensimmäisen ja viimeisen päivän keskiarvona) | 24 410 | 15 693 | 13 210 |
| Oman pääoman tuotto, % | 24,7 % | 49,0 % | 15,3 % |

Tunnuslukujen laskentakaavat

IFRS-tunnusluvut

Osakekohtainen tulos, laimennettu (ja laimentamaton), EUR = Emoyhtiön omistajille kuuluva tilikauden nettotulos / Ulkona olevien osakkeiden lukumäärän painotettu keskiarvo

Vaihtoehtoiset tunnusluvut

Orthex esittää vaihtoehtoiset tunnusluvut lisätietona IFRS-standardien mukaisesti laadituissa konsernin tuloslaskelmissa, konsernin taseissa, konsernin rahavirtalaskelmissa sekä liitetiedoissa esitetyille tunnusluvuille. Orthexin näkemyksen mukaan vaihtoehtoiset tunnusluvut antavat merkityksellistä ja hyödyllistä Orthexia koskevaa lisätietoa johdolle, sijoittajille, arvopaperimarkkina-analyytikoille ja muille tahoille Orthexin toiminnan tuloksesta, taloudellisesta asemasta ja rahavirroista.

Vaihtoehtoisia tunnuslukuja ei pidä tarkastella erillisinä tai IFRS:n mukaisesti määriteltyjä tunnuslukuja korvaavina tunnuslukuina, eivätkä ne ole IFRS-standardeissa määriteltyjä tai nimettyjä. Kaikki yhtiöt eivät laske vaihtoehtoisia tunnuslukuja yhdenmukaisella tavalla, ja siksi Orthexin vaihtoehtoiset tunnusluvut eivät välttämättä ole vertailukelpoisia muiden yhtiöiden esittämien samalla tavoin nimettyjen lukujen kanssa.

| Tunnusluku | Laskentakaava |
|---|--|
| Valuuttakurssineutraali liikevaihdon kasvu, % | Liikevaihdon kasvu käyttäen edellisen vuoden liikevaihtoa kurssattuna kuluvan vuoden valuuttakursseilla |
| Laskutettu myynti | Laskutettu tuotemyynti jälleenmyyntiasiakkaille, josta ei ole vähennetty jälkihyvityksiä, asiakasbonuksia ja kassa-alennuksia |
| Lasketun myynnin kasvu, % | Lasketun myynnin kasvu |
| Bruttokate | Liikevaihto vähennettynä myytyjä suoritteita vastaavilla kuluilla |
| Bruttokate, % | Bruttokate / Liikevaihto |
| EBITDA | Liikevoitto ennen aineellisten ja aineettomien hyödykkeiden poistoja ja arvonalentumisia |
| EBITDA, % | EBITDA / Liikevaihto |
| EBITA | Liikevoitto ennen aineettomien hyödykkeiden poistoja ja arvonalentumisia |
| EBITA, % | EBITA / Liikevaihto |
| Liikevoitto | Liikevoitto |
| Liikevoitto, % | Liikevoitto / Liikevaihto |
| Vertailukelpoisuuteen vaikuttavat erät | Tietyt varsinaiseen liiketoimintaan kuulumattomat erät mukaan lukien kustannukset liiketoiminnan uudelleenjärjestelystä, liiketoimintojen tai pysyvien omaisuuserien myymisestä aiheutunut voitto tai tappio, strategiset kehitysprojektit, ulkoisten neuvonantajien kustannukset liittyen pääomien uudelleenjärjestelyyn, uudelleenjärjestelyjen yhteydessä syntyneiden pysyvien omaisuuserien arvonalentumiset, vahingonkorvaukset ja yritystostoihin liittyvät transaktiokustannukset |
| Oikaistu bruttokate | Bruttokate vähennettynä vertailukelpoisuuteen vaikuttavilla erillä |
| Oikaistu bruttokate, % | Oikaistu bruttokate / Liikevaihto |
| Oikaistu EBITDA | EBITDA vähennettynä vertailukelpoisuuteen vaikuttavilla erillä |
| Oikaistu EBITDA, % | Oikaistu EBITDA / Liikevaihto |
| Oikaistu EBITA | EBITA vähennettynä vertailukelpoisuuteen vaikuttavilla erillä |
| Oikaistu EBITA, % | Oikaistu EBITA / Liikevaihto |
| Oikaistu liikevoitto | Liikevoitto vähennettynä vertailukelpoisuuteen vaikuttavilla erillä |
| Oikaistu liikevoitto, % | Oikaistu liikevoitto / Liikevaihto |
| Liiketoiminnan rahavirta | Liiketoiminnan rahavirta konsernin rahavirtalaskelman mukaisesti |

| Tunnusluku | Laskentakaava |
|---|---|
| Operatiivinen vapaa rahavirta | Oikaistu EBITDA vähennettynä investoinneilla aineellisiin ja aineettomiin hyödykkeisiin |
| Kassakonversio | Operatiivinen vapaa rahavirta / Oikaistu EBITDA |
| Investoinnit aineellisiin ja aineettomiin hyödykkeisiin | Investoinnit aineellisiin ja aineettomiin hyödykkeisiin konsernin rahavirtalaskelman mukaisesti |
| Nettovelka | Lyhyt- ja pitkäaikaiset korolliset velat vähennettynä käteisvaroilla |
| Nettovelka / oikaistu EBITDA 12 edelliseltä kuukaudelta | Nettovelka / Oikaistu EBITDA |
| Nettokäyttöpääoma | Vaihto-omaisuus, myyntisaamiset ja muut saamiset vähennettynä ostovelkoilla ja muilla veloilla |
| Sijoitettu pääoma ilman liikearvoa | Oma pääoma ja nettovelka vähennettynä liikearvolla |
| Sijoitetun pääoman tuotto, % | Liikevoitto / Keskimääräinen sijoitettu pääoma pois lukien liikearvo |
| Oikaistu sijoitetun pääoman tuotto, % | Oikaistu liikevoitto / Keskimääräinen sijoitettu pääoma pois lukien liikearvo |
| Omavaraisuusaste, % | Oma pääoma / Taseen loppusumma |
| Oman pääoman tuotto, % | Tilikauden tulos / Oma pääoma (periodin ensimmäisen ja viimeisen päivän keskiarvona) |
| Osakekohtaiset tunnusluvut | |
| Oma pääoma / osake, EUR | Emoyhtiön omistajille kuuluva oma pääoma / Ulkona olevien osakkeiden lukumäärä tilikauden lopussa |
| Efektiivinen osinkotuotto, % | Osinko / Osake / Osakkeen pörssikurssi tilikauden lopussa |
| Hinta / voitto (P/E), EUR | Osakkeen tilikauden päätöskurssi / Osakekohtainen tulos |
| Osakekannan markkina-arvo kauden lopussa | Tilikauden lopun osakkeiden määrä x Osakkeen pörssikurssi tilikauden lopussa |
| Osakekohtainen osinko ja sijoitetun vapaan oman pääoman palautus yhteensä tuloksesta, % | (Osinko/osake + Sijoitetun vapaan oman pääoman palautus/osake) / Osakekohtainen tulos |

TILINPÄÄTÖS



Konsernitilinpäätös, IFRS

Konsernin tuloslaskelma

| EUR tuhatta | Liite | 1.1.-31.12.2021 | 1.1.-31.12.2020 |
|---|-------|-----------------|-----------------|
| Liikevaihto | 2 | 88 694 | 75 865 |
| Myytyjä suoritteita vastaavat kulut | | -65 490 | -51 264 |
| Bruttokate | | 23 204 | 24 601 |
| Liiketoiminnan muut tuotot | 3 | 549 | 278 |
| Myyntin ja markkinoinnin kulut | | -8 468 | -7 978 |
| Hallinnon kulut | | -6 035 | -4 620 |
| Liikevoitto | | 9 250 | 12 281 |
| Rahoitustuotot ja -kulut | 6 | -1 586 | -2 423 |
| Tulos ennen veroja | | 7 664 | 9 858 |
| Tuloverot | 7 | -1 629 | -2 165 |
| Tilikauden tulos | | 6 035 | 7 692 |
| Tilikauden tuloksen jakautuminen: | | | |
| Emoyhtiön omistajille | | 6 035 | 7 692 |
| Emoyhtiön omistajille kuuluvasta tuloksesta laskettu osakekohtainen tulos: | | | |
| Osakekohtainen tulos, laimentamaton (ja laimennettu), EUR | | 0,35 | 0,47 |

Konsernin laaja tuloslaskelma

| EUR tuhatta | Liite | 1.1.-31.12.2021 | 1.1.-31.12.2020 |
|--|-------|-----------------|-----------------|
| Tilikauden tulos | | 6 035 | 7 692 |
| Muut laajan tuloksen erät | | | |
| Erät, jotka saatetaan myöhemmin siirtää tulosvaikutteiseksi: | | | |
| Muuntoerot | | -622 | 1 261 |
| Erät, joita ei myöhemmillä tilikausilla siirretä tulosvaikutteiseksi: | | | |
| Etuuspohjaisten eläkkeiden uudelleenarvostustuotot (+) / tappiot (-) | 5 | -58 | -100 |
| Muut laajan tuloksen erät verojen jälkeen | | -680 | 1 161 |
| Tilikauden laaja tulos yhteensä | | 5 355 | 8 853 |
| Tilikauden laajan tuloksen jakautuminen: | | | |
| Emoyhtiön omistajille | | 5 355 | 8 853 |

Konsernitase

| EUR tuhatta | Liite | 31.12.2021 | 31.12.2020 |
|---|-------|---------------|---------------|
| Varat | | | |
| Pitkäaikaiset varat | | | |
| Aineettomat hyödykkeet | 8 | 23 901 | 24 149 |
| Aineelliset hyödykkeet | 9 | 13 131 | 11 382 |
| Käyttöoikeusomaisuuserät | 10 | 8 030 | 9 244 |
| Muut pitkäaikaiset varat | | 94 | 98 |
| Laskennalliset verosaamiset | 7 | 1 163 | 1 070 |
| Pitkäaikaiset varat yhteensä | | 46 320 | 45 944 |
| Lyhytaikaiset varat | | | |
| Vaihto-omaisuus | 13 | 12 647 | 9 906 |
| Myyntisaamiset ja muut saamiset | 14 | 15 528 | 14 264 |
| Johdannaissopimuksiin perustuvat saamiset | 11 | 14 | - |
| Tuloverosaamiset | | - | 5 |
| Rahavarat | 11 | 14 334 | 5 250 |
| Lyhytaikaiset varat yhteensä | | 42 522 | 29 424 |
| Varat yhteensä | | 88 842 | 75 368 |

| EUR tuhatta | Liite | 31.12.2021 | 31.12.2020 |
|---|-----------|---------------|---------------|
| Oma pääoma ja velat | | | |
| Emoyhtiön omistajille kuuluva oma pääoma | | | |
| Osakepääoma | | 80 | 3 |
| Omat osakkeet | | - | -71 |
| Sijoitetun vapaan oman pääoman rahasto | | 11 047 | 1 775 |
| Kertyneet voittovarot | | 19 138 | 13 161 |
| Muuntoerot | | 1 532 | 2 154 |
| Oma pääoma yhteensä | 11 | 31 798 | 17 022 |
| Pitkäaikaiset velat | | | |
| Lainat rahoituslaitoksilta | 11 | 23 720 | 26 652 |
| Vuokrasopimusvelat | 10, 11 | 7 544 | 8 668 |
| Eläkeveloitteet | 5, 11 | 4 742 | 4 658 |
| Laskennalliset verovelat | 7 | 742 | 572 |
| Pitkäaikaiset velat yhteensä | | 36 748 | 40 550 |
| Lyhytaikaiset velat | | | |
| Lainat rahoituslaitoksilta | 11 | 3 000 | 3 000 |
| Vuokrasopimusvelat | 10, 11 | 1 214 | 1 158 |
| Ostovelat ja muut velat | 15 | 13 692 | 11 791 |
| Johdannaissopimuksiin perustuvat velat | 11 | - | 110 |
| Tuloverovelat | | 2 390 | 1 736 |
| Lyhytaikaiset velat yhteensä | | 20 296 | 17 796 |
| Velat yhteensä | | 57 044 | 58 346 |
| Oma pääoma ja velat yhteensä | | 88 842 | 75 368 |

Konsernin oman pääoman muutoslaskelma

| Emoyhtiön omistajille kuuluva oma pääoma EUR tuhatta | Osakepääoma | Omat osakkeet | Sijoitetun vapaan oman pääoman rahasto | Kertyneet voittovarot | Muuntoerot | Oma pääoma yhteensä |
|--|-------------|---------------|---|-----------------------|--------------|------------------------|
| 1.1.2021 | 3 | -71 | 1 775 | 13 161 | 2 154 | 17 022 |
| Tilikauden tulos | | | | 6 035 | | 6 035 |
| Muuntoerot | | | | | -622 | -622 |
| Etuuspohjaisten eläkkeiden uudelleenarvostustuotot (+) / tappiot (-) | | | | -58 | | -58 |
| Tilikauden laaja tulos yhteensä | | | | 5 977 | -622 | 5 355 |
| Liiketoimet omistajien kanssa: | | | | | | |
| Osakepääoman korotus | 78 | | -78 | | | - |
| Omien osakkeiden mitätöinti | | 71 | -71 | | | - |
| Listautumisanti | | | 10 000 | | | 10 000 |
| Listautumisannin kulut | | | -686 | | | -686 |
| Henkilöstöantiin liittyvä alennus | | | 106 | | | 106 |
| 31.12.2021 | 80 | - | 11 047 | 19 138 | 1 532 | 31 798 |
| 1.1.2020 | 3 | -97 | 7 997 | 5 569 | 893 | 14 365 |
| Tilikauden tulos | | | | 7 692 | | 7 692 |
| Muuntoerot | | | | | 1 261 | 1 261 |
| Etuuspohjaisten eläkkeiden uudelleenarvostustuotot (+) / tappiot (-) | | | | -100 | | -100 |
| Tilikauden laaja tulos yhteensä | | | | 7 592 | 1 261 | 8 853 |
| Liiketoimet omistajien kanssa: | | | | | | |
| Pääomanpalautus sijoitetun vapaan oman pääoman rahastosta | | | -6 228 | | | -6 228 |
| Suunnattu osakeanti | | 26 | 6 | | | 32 |
| 31.12.2020 | 3 | -71 | 1 775 | 13 161 | 2 154 | 17 022 |

Konsernin rahavirtalaskelma

| EUR tuhatta | Liite | 1.1.-31.12.2021 | 1.1.-31.12.2020 |
|---|-------|-----------------|-----------------|
| Liiketoiminnan rahavirta | | | |
| Tulos ennen veroja | | 7 664 | 9 858 |
| Oikaisut: | | | |
| Poistot ja arvonalentumiset | 4 | 3 976 | 4 177 |
| Rahoitustuotot ja -kulut | 6 | 1 586 | 2 423 |
| Muut oikaisut | | -48 | 43 |
| Rahavirta ennen käyttö pääoman muutosta | | 13 179 | 16 501 |
| Käyttöpääoman muutos | | | |
| Myyntisaamisten ja muiden saamisten lisäys (-) / vähennys (+) | | -1 489 | -2 275 |
| Vaihto-omaisuuden lisäys (-) / vähennys (+) | | -2 905 | -149 |
| Ostovelkojen ja muiden velkojen lisäys (+) / vähennys (-) | | 2 326 | 1 299 |
| Liiketoiminnan rahavirta ennen rahoituseriä ja veroja | | 11 112 | 15 376 |
| Saadut korot | | - | 0 |
| Maksetut korot | | -1 331 | -2 319 |
| Saadut osingot | | - | 7 |
| Maksetut tuloverot | | -801 | -355 |
| Liiketoiminnan rahavirta yhteensä | | 8 979 | 12 709 |
| Investointien rahavirta | | | |
| Investoinnit aineellisiin ja aineettomiin hyödykkeisiin | | -4 797 | -3 201 |
| Aineellisten ja aineettomien hyödykkeiden luovutustulot | | 132 | - |
| Muut investoinnit | | - | 4 |
| Investointien rahavirta yhteensä | | -4 665 | -3 197 |

| EUR tuhatta | Liite | 1.1.-31.12.2021 | 1.1.-31.12.2020 |
|---|--------|-----------------|-----------------|
| Rahoituksen rahavirta | | | |
| Maksullinen osakeanti | 16 | 10 000 | - |
| Osakeannin omaan pääomaan kirjatut kulut | 16 | -857 | - |
| Vuokrasopimusvelkojen takaisinmaksut | 10 | -1 286 | -1 183 |
| Pitkäaikaisten lainojen nostot | | - | 27 000 |
| Pitkäaikaisten lainojen takaisinmaksut | | - | -29 637 |
| Lyhytaikaisten lainojen nostot | | - | 3 000 |
| Lyhytaikaisten lainojen takaisinmaksut | 11 | -3 000 | -2 500 |
| Pääomanpalautus sijoitetun vapaan oman pääoman rahastosta | 16 | - | -6 228 |
| Omien osakkeiden luovutus | 16, 17 | - | 32 |
| Rahoituksen rahavirta yhteensä | | 4 857 | -9 516 |
| Rahavarojen muutos | | 9 172 | -3 |
| Valuuttakurssimuutosten vaikutus | | -88 | 81 |
| Rahavarat tilikauden alussa | | 5 250 | 5 173 |
| Rahavarat tilikauden lopussa | | 14 334 | 5 250 |

Konsernitilinpäätöksen liitetiedot

1. Konsernitilinpäätöksen laatimisperiaatteet

Konsernin perustiedot

Orthex harjoittaa pääasiassa kotitaloustuotteiden tuotantoa ja markkinointia. Orthex-konserni on pohjoismainen kotitaloustuotteiden valmistaja, joka helpottaa kuluttajien jokapäiväistä elämää. Orthex myy tuotteitaan suurille jälleenmyyjille, jotka myyvät tuotteita kuluttajille. Orthexilla on asiakkaita 40 maassa ja neljällä mantereella. Orthexilla on kolme omaa tehdasta, ja se lanseeraa vuosittain erilaisilla toiminnallisuuksilla varustettuja tuotteita.

Orthex Oyj:n ja sen tytäryhtiöiden (yhdessä konserni) konsernitilinpäätös 31.12.2021 päättyneeltä tilikaudelta hyväksyttiin julkistettavaksi hallituksen 8.3.2022 antaman päätöksen mukaisesti. Suomen osakeyhtiölain mukaan osakkeenomistajilla on mahdollisuus hyväksyä tai hylätä tilinpäätös sen julkistamisen jälkeen pidettävässä yhtiökokouksessa. Yhtiökokouksella on myös mahdollisuus tehdä päätös tilinpäätöksen muuttamisesta. Orthex Oyj (yhtiö tai emoyhtiö) on Nasdaq Helsingissä 29.3.2021 lähtien noteerattu julkinen osakeyhtiö, jonka kotipaikka on Suomessa. Rekisteröity kotipaikka on Suomalaistentie 7, Espoo.

Laatimisperiaatteista

Orthexin konsernitilinpäätös on laadittu EU:ssa käyttöön hyväksytyjen kansainvälisten tilinpäätösstandardien (IFRS) mukaisesti ja sitä laadittaessa on noudatettu 31.12.2021 voimassa olevia IAS- ja IFRS-standardeja sekä SIC- ja IFRIC-tulkintoja. Konsernitilinpäätöksen liitetiedot ovat myös Suomen kirjanpito- ja yrityslainsäädännön mukaisia.

Konsernitilinpäätös on laadittu alkuperäisten hankintamenojen perusteella, lukuun ottamatta rahoitusvaroja ja -velkoja, jotka arvostetaan ja esitetään käypään arvoon tulosvaihteluisesti, ja etuusperusteisia eläkejärjestelyjä, jotka arvostetaan ja esitetään käypään arvoon.

Konsernitilinpäätös on esitetty euroina ja kaikki arvot pyöristetään lähimpään tuhanteen, ellei toisin mainita.

Uudistetut IFRS-standardit ja vuosittaiset parannukset IFRS-standardeihin

Orthex-konserni on soveltanut IFRS-standardeihin tehtyjä uudistuksia ja vuosittaisia parannuksia, jotka ovat tulleet voimaan 1.1.2021. Standardit, joita uudistukset koskevat ovat: Muutokset IFRS 9:ään Rahoitusinstrumentit, IAS 39:ään Rahoitusinstrumentit: Kirjaaminen ja arvostaminen, IFRS 7:ään Rahoitusinstrumentit: Tilinpäätöksessä esitettävät tiedot, IFRS 4:ään Vakuutus-sopimukset ja IFRS 16:een Vuokrasopimukset: Muutokset tarjoavat väliaikaisia helpotuksia, jotka saattavat vaikuttaa taloudelliseen raportointiin silloin kun IBOR-korko korvataan vaihtoehtoisella riskittömällä korolla (RFR).

Näillä muutoksilla ei ole ollut vaikutusta konsernitilinpäätökseen.

Julkistetut uudet ja muutetut IFRS-standardit, jotka eivät ole vielä voimassa

Orthex soveltaa uusia ja muutettuja standardeja ja tulkintoja niiden tullessa voimaan. 1.1.2022 tai myöhemmin käyttöönotettavilla standardeilla ja standardien muutoksilla ei odoteta olevan vaikutusta Orthexin konsernitilinpäätöksen tietoihin.

Seuraavat uudet standardit ja standardien muutokset tulevat voimaan 1.1.2022 alkavalla tilikaudella tai myöhemmin. Ainoastaan Orthexin kannalta olennaisimmat muutokset on sisällytetty alla olevaan yhteenvetoon.

- IAS 1 Tilinpäätöksen esittäminen -standardin muutokset: Vieraan pääoman luokittelu lyhyt- ja pitkäaikaiseen velkaan
- IAS 16 Aineelliset käyttöomaisuushyödykkeet -standardin muutokset: Ennen tarkoitettua käyttöä saadut tuotot
- IAS 37 Varaukset, ehdolliset velat ja ehdolliset varat -standardin muutokset: Tappiolliset sopimukset - Sopimuksen täyttämiseen liittyvät menot
- IFRS 9 Rahoitusinstrumentit -standardin muutokset: Palkkiot "10 prosentin" testissä rahoitusvelkojen poiskirjaamisesta
- Viitekorkeudistuksen 2. vaihe: Muutokset standardeihin IFRS 9, IAS 39, IFRS 7, IFRS 4 ja IFRS 16
- IFRS 3 Liiketoimintojen yhdistäminen -standardin muutokset: Viittaussäilytyksen käsitteelliseen viitekehikseen
- IAS 8: Olennaisen määrittelmä
- IAS 1 ja IFRS practice statement 2: Laatimisperiaatteiden noudattaminen ja lisätietojen antaminen
- IAS 12: Laskennalliset verot, jotka liittyvät yksittäisestä liiketoimimesta syntyviin saamisiin ja velkoihin

- IFRS 10 Konsernitilinpäätös ja IAS 28 Sijoitukset osakkuus- ja yhteisyrityksiin: Tytäryritys myydään osakkuus- tai yhteisyrityksille tai annetaan siihen panoksena
- Lisäksi IFRS 17 Vakuutus sopimukset sekä muutokset IFRS 1 ja IAS 41 -standardeihin on julkistettu, mutta muutoksilla ei tule olemaan vaikutusta Orthexin tilinpäätökseen.

Tilinpäätöksen laatimisperiaatteiden soveltamiseen liittyvä johdon harkinta sekä keskeiset kirjanpidolliset arviot ja oletukset

Konsernitilinpäätöksen laatiminen edellyttää johdolta päätösten tekemistä, arvioita ja oletuksia, jotka vaikuttavat raportoituihin tulojen, kulujen, varojen ja velkojen määriin sekä niihin liittyviin ja ehdollisten velkojen esittämiseen. Näihin oletuksiin ja arvioihin liittyy epävarmuutta, joka voi johtaa siihen, että tulevaisuudessa varojen tai velkojen kirjanpitoarvoon joudutaan tekemään olennaisia oikaisuja.

Konsernin laskentaperiaatteita sovellettaessa johto on tehnyt useita päätöksiä. Näistä sellaisia, joiden johto on arvioinut vaikuttavan merkittävimmin konsernitilinpäätökseen, käsitellään erillisissä liitetiedoissa.

Konsernitilinpäätöksen liitetiedoissa kuvataan tilinpäätöseräkohtaisesti tulevaisuutta koskevat keskeiset oletukset ja muut keskeiset raportointipäivän epävarmuustekijät, joilla on merkittävä riski johtaa olennaiseen varojen tai velkojen kirjanpitoarvoihin kohdistuvaan oikaisuun seuraavan tilikauden aikana. Konserni perusti oletukset ja arviot käytettävissä oleviin parametreihin konsernitilinpäätöstä laadittaessa. Olemassa olevat olosuhteet ja

oletukset tulevasta kehityksestä voivat kuitenkin muuttua johtuen markkinoiden muutoksista tai olosuhteista, jotka eivät ole konsernin hallinnassa. Tällaiset muutokset heijastuvat oletuksiin, kun ne tapahtuvat.

Konsolidointiperiaatteet

Konsernitilinpäätös sisältää konsernin ja sen tytäryhtiöiden tilinpäätökset 31.12.2021. Määräysvalta saavutetaan, kun konserni altistuu muuttuville tuotoille tai sillä on oikeudet muuttuvaan tuottoon, kun se on mukana sijoituskohteessa ja kykenee vaikuttamaan vallan kautta sijoituskohteen tuottoihin. Määräysvalta on olemassa, kun Orthexilla on enemmistö äänivallasta tytäryhtiössä tai se voi muutoin osoittaa, että sillä on määräysvalta tytäryhtiössä.

Tytäryrityksen yhdistely alkaa, kun konserni saa määräysvallan tytäryrityksessä, ja loppuu, kun konserni menettää määräysvallan tytäryrityksessä. Vuoden aikana hankitun tai myydyt tytäryrityksen varat, velat, tuotot ja kulut sisältyvät konsernitilinpäätökseen siitä päivästä lähtien, jolloin konserni saa määräysvallan siihen päivään saakka, jolloin konserni menettää määräysvallan tytäryrityksessä. Kaikki konserniyhtiöt noudattavat yhtenäisiä laskentaperiaatteita.

Kaikki konsernin sisäiset varat ja velat, oma pääoma, tuotot, kulut ja kassavirrat, jotka liittyvät konserniyhtiöiden välisiin liiketoimiin, eliminoidaan kokonaisuudessaan konsolidoinnin yhteydessä.

Ulkomaan rahan määräiset liiketapahtumat

Konsernitilinpäätös on laadittu euroina, joka on sekä konsernin emoyhtiön toiminta- että esittämisvaluutta. Valuuttamääräiset liiketapahtumat muunnetaan euroiksi käyttäen tapahtuman päivämäärän kurssia. Ulkomaanrahan määräiset saamiset ja velat muunnetaan euroiksi tilinpäätöskurssilla. Suorituksesta tai muuntamisesta syntyvät kurssierot kirjataan tuloslaskelmaan.

Euroalueen ulkopuolella toimivien tytäryhtiöiden tuloslaskelma ja tase-erät kirjataan alun perin toimintaympäristön toimintavaluuttoihin. Konsernitilinpäätöksessä ulkomaisten tytäryhtiöiden tuloslaskelmat muunnetaan euroiksi käyttäen kauden keskimääräisiä valuuttakursseja. Tytäryhtiöiden tase-erät muunnetaan tilinpäätöskurssilla. Valuuttakurssierot kirjataan muihin laajan tuloksen eriin ja esitetään oman pääoman muuntoeroissa.

Kun ulkomainen tytäryhtiö myydään, omaan pääomaan kertyneet muuntoerot siirretään tulosvaikutteisiksi osana myyntivoittoa tai -tappiota.

Konserniyhtykset

Konsernitilinpäätös sisältää seuraavat yhtiöt:

| Nimi | Toimiala | Kotimaa | 31.12.2021 | 31.12.2020 |
|--------------------------|---|----------------------------|------------|------------|
| Oy Orthex Group Ab | Kotitaloustuotteiden tuotanto ja markkinointi | Suomi | - | 100 % |
| Oy Orthex Finland Ab | Kotitaloustuotteiden tuotanto ja markkinointi | Suomi | 100 % | 100 % |
| Orthex Sweden Holding Ab | Kotitaloustuotteiden tuotanto ja markkinointi | Ruotsi | 100 % | 100 % |
| Orthex Sweden Ab | Kotitaloustuotteiden tuotanto ja markkinointi | Ruotsi | 100 % | 100 % |
| Orthex Kitchen Ab | Kotitaloustuotteiden tuotanto ja markkinointi | Ruotsi | 100 % | 100 % |
| Orthex Norway AS | Kotitaloustuotteiden tuotanto ja markkinointi | Norja | 100 % | 100 % |
| Orthex Denmark A/S | Kotitaloustuotteiden tuotanto ja markkinointi | Tanska | 100 % | 100 % |
| Gastromax Limited | Kotitaloustuotteiden tuotanto ja markkinointi | Yhdistyneet kuningaskunnat | 100 % | 100 % |
| Orthex Germany GmbH | Kotitaloustuotteiden tuotanto ja markkinointi | Saksa | 100 % | 100 % |
| Orthex France SARL | Kotitaloustuotteiden tuotanto ja markkinointi | Ranska | 100 % | 100 % |
| Smartstore Ab | Kotitaloustuotteiden tuotanto ja markkinointi | Ruotsi | 100 % | 100 % |

Tilikauden 2021 aikana Oy Orthex Group Ab on sulautunut konsernin emoyhtiöön Orthex Oyj:öön. Ylläolevassa taulukossa konsernin omistusosuudet on esitetty prosentteina.

2. Liikevaihto

Segmentti-informaatio

Orthex-konserni on pohjoismainen kotitaloustuotteiden valmistaja, jonka tuotteet helpottavat kuluttajien jokapäiväistä elämää. Orthexilla on asiakkaita 40 maassa ja neljällä mantereella. Orthexilla on kolme omaa tehdasta, ja se lanseeraa vuosittain erilaisilla toiminnallisuuksilla varustettuja tuotteita.

Konsernin kannattavuutta seuraa ylin operatiivinen päätöksentekijä, toimitusjohtaja. Toimitusjohtajaa tukee konsernin johtoryhmä. Johdon seuraamat raportit ovat yhdenmukaisia Orthexin konsolidoitujen IFRS-lukujen kanssa. Johtamisrakenteen sekä liiketoiminnan järjestämisen ja johtamisen vuoksi koko konserni on määritelty yhdeksi toimintasegmentiksi, joka on myös raportoitava segmentti.

Laatimisperiaate

Orthex soveltaa IFRS 15 Myyntituotot asiakassopimuksista -standardia. Myyntituotto kirjataan siihen määrään saakka, joka odotetaan saatavan asiakkaalta tuotteen tai palvelun luovuttamisen vastikkeena. Myyntituotto kirjataan, kun joko määräysvalta tuotteeseen on siirtynyt tai palvelu on luovutettu asiakkaalle. Tuotoksi kirjaaminen tapahtuu kerralla yhtenä ajankohtana.

Kotitaloustuotteiden myynti

Orthexin liikevaihto koostuu pääasiassa kotitaloustuotteiden myynnistä suurille vähittäiskauppiaille, jotka myyvät Orthexin tuotteita kuluttajille. Jokainen Orthexin tilauksen osana myymä tuote on erillinen suoritusvelvoite, ja tuotteilla on samanlaiset myyntiehdot. Orthex ei tarjoa mitään palveluita, jotka liittyvät myyntiin tuotteisiin.

Jälleenmyyjille suuntautuvan myynnin lisäksi Orthexilla on verkkokauppa, josta Orthex myy tuotteitaan suoraan kuluttajille. Verkkokaupan myyntimäärät ovat kuitenkin olleet rajallisia, joten niitä pidetään epäolennaisina eikä niitä esitetä erikseen.

Liikevaihto kotitaloustuotteiden myynnistä kirjataan toimitushetken perustuen silloin, kun tuotteiden hallinta siirtyy asiakkaalle, eli kun suoritusvelvoite on täytetty. Tuottoina kirjataan se vastike, jonka Orthex odottaa tuotteista saavansa. Liikevaihto oikaistaan valuuttamääräisen myynnin kursieroilla ja asiakkaille tarjottavilla volyymialennuksilla. Normaalit maksuehdot ovat 15-60 päivää toimituksen jälkeen.

Orthexin liikevaihdosta 9,2 miljoonaa euroa kertyi yhdeltä asiakkaalta vuonna 2021. Minkään muun yksittäisen asiakkaan osuus ei ollut yli 10 prosenttia Orthexin kokonaisliikevaihdosta 31.12.2021 ja 31.12.2020 päättyneillä tilikausilla.

Muuttuva vastike: Volyymialennukset

Muuttuvat vastikkeet koostuvat volyymialennuksista sekä kassa-alennuksista.

Myyntihinnat perustuvat hinnastoihin, mutta Orthex tarjoaa takautuvia, myyntimäärien kasvuun perustuvia volyymialennuksia tietyille jälleenmyyjille. Volyymialennukset lasketaan asiakkaiden odotettujen vuotuisten ostomäärien perusteella. Volyymialennusten määrä arvioidaan vuoden alussa ja sitä oikaistaan jokaisena raportointipäivänä. Orthex arvioi muuttuvien maksujen määrän odotusarvomenetelmällä. Orthex soveltaa muuttuvan vastikkeen estimaatteja koskevia vaatimuksia tuloksi kirjattavaa määrää määrittäessään.

Sopimukseen perustuvat taseeseen merkityt määrät

Orthex kirjaa myyntisaamisen, kun Orthexin oikeus maksuun on ehdoton (ts. vain ajan kulumisen vaaditaan ennen kuin vastikkeesta saadaan suorite). Myyntisaamisista on lisätietoja liitetiedossa 11 ja 14.

Jälleenmyyjien kanssa tehdyt sopimukset eivät sisällä oikeutta palauttaa myymättömiä tuotteita, joten hyvitysvelkoja ei kirjata. Pienistä myyntimääristä johtuen myös asiakaspalautukset verkkokaupan ostoista ovat olleet vähäisiä.

Kirjanpidolliset arviot ja harkinta

Orthex on soveltanut johdon harkintaa tulojen kirjaamisen ajoitukseen ja muuttuvan vastikkeen määrän arvioimiseen liittyen. Tulojen kirjaamisen ajoitus perustuu tuotteiden toimitusehtoihin. Tietyille toimitusehdoille Orthexin on tehtävä oletuksia ajoituksesta, milloin tavaroiden hallinta siirtyy asiakkaalle. Lisäksi liikevaihdon oikaisuihin sisältyvien volyyomialennusten määrä edellyttää arviointia ennen kuin tuloutettavaan määrään liittyvä epävarmuus on ratkaistu.

Tulojen maantieteellinen jakautuminen alla olevassa taulukossa perustuu asiakkaiden sijaintiin.

Liikevaihdon maantieteellinen jakauma

| EUR tuhatta | 2021 | 2020 |
|-----------------|---------------|---------------|
| Pohjoismaat | 71 495 | 62 443 |
| Muu Eurooppa | 14 836 | 11 063 |
| Muu maailma | 2 363 | 2 360 |
| Yhteensä | 88 694 | 75 865 |

Liikevaihdon jakauma tuoteryhmittäin

| EUR tuhatta | 2021 | 2020 |
|-----------------|---------------|---------------|
| Säilytys | 58 208 | 48 098 |
| Keittiö | 19 680 | 18 536 |
| Koti & Piha | 5 264 | 4 868 |
| Kasvien hoito | 5 542 | 4 364 |
| Yhteensä | 88 694 | 75 865 |

3. Liiketoiminnan muut tuotot

| EUR tuhatta | 2021 | 2020 |
|-------------------------------|------------|------------|
| Julkiset avustukset | 126 | 239 |
| Rojallituotot | 3 | 1 |
| Käyttöomaisuuden myyntivoitot | 132 | 11 |
| Muut | 287 | 27 |
| Yhteensä | 549 | 278 |

Covid-19:stä johtuvien julkisten avustusten kirjanpitokäsittely

Covid-19-pandemiasta johtuen hallitukset ympäri maailmaa toteuttivat tukitoimenpiteitä yritysten ja talouksien auttamiseksi. Orthex sai vuonna 2020 yhteensä 65 tuhatta euroa valtionavustuksina covid-19:n vuoksi. Saadut avustukset on esitetty tuloslaskelman liiketoiminnan muissa tuotoissa. Vuonna 2021 Orthex ei saanut valtionavustuksia covid-19:n vuoksi. Muut julkiset avustukset koostuvat pääasiassa kasvaneista sairaspotilaista johtuvista valtiontuista. Saatuihin julkisiin avustuksiin ei liity palautusehtoja.

4. Liiketoiminnan kulut

Toimintokohtaiset kululajeittain

| EUR tuhatta | 2021 | 2020 |
|-----------------------------|---------------|---------------|
| Aineet ja tarvikkeet | 47 695 | 32 808 |
| Varaston muutos | -2 741 | -425 |
| Ulkopuoliset palvelut | 3 418 | 1 925 |
| Markkinointi | 1 552 | 1 740 |
| Työsuhde-etuudet | 19 693 | 17 056 |
| Poistot ja arvonalentumiset | 3 976 | 4 177 |
| Muut kulut | 6 399 | 6 581 |
| Yhteensä | 79 992 | 63 862 |

Poistot ja arvonalentumiset hyödykeryhmittäin

| EUR tuhatta | 2021 | 2020 |
|-----------------------------|--------------|--------------|
| Rakennukset | 178 | 170 |
| Koneet ja kalusto | 2 223 | 2 514 |
| Käyttöoikeusomaisuuserät | 1 446 | 1 438 |
| Muut aineettomat hyödykkeet | 129 | 55 |
| Yhteensä | 3 976 | 4 177 |

Tilintarkastajien palkkiot

| EUR tuhatta | 2021 | 2020 |
|------------------------|------------|------------|
| Tilintarkastuspalkkiot | 199 | 138 |
| Muut palkkiot | 455 | 227 |
| Yhteensä | 654 | 365 |

Konsernin tilintarkastajana vuosina 2020 ja 2021 on toiminut tilintarkastusyhteisö Ernst & Young Oy.

5. Työsuhde-etuudet

Työsuhde-etuuksista aiheutuvat kulut

| EUR tuhatta | 2021 | 2020 |
|--|---------------|---------------|
| Sisältyy myyjä suoritteita vastaaviin kuluihin: | | |
| Palkat ja palkkiot | 9 249 | 8 048 |
| Muut henkilösivukulut | 2 153 | 1 885 |
| Eläkekulut | 1 093 | 891 |
| Sisältyy myynnin ja markkinoinnin kuluihin: | | |
| Palkat ja palkkiot | 4 111 | 3 784 |
| Muut henkilösivukulut | 629 | 524 |
| Eläkekulut | 419 | 357 |
| Sisältyy hallinnon kuluihin: | | |
| Palkat ja palkkiot | 1 658 | 1 253 |
| Muut henkilösivukulut | 340 | 283 |
| Eläkekulut | 41 | 32 |
| Yhteensä | 19 693 | 17 056 |

Henkilöstö (FTE) keskimäärin

| Lukumäärä keskimäärin | 2021 | 2020 |
|-----------------------|------------|------------|
| Tuotanto | 172 | 157 |
| Varasto | 67 | 56 |
| Myynti | 48 | 45 |
| Hallinto | 17 | 16 |
| Markkinointi | 10 | 10 |
| Yhteensä | 314 | 285 |

Johdon ja hallituksen palkitseminen

Ylimmän johdon muodostaa johtoryhmä. Johtoryhmän palkitseminen perustuu tehtyyn työhön ja koostuu seuraavista eristä. Taulukossa esitetyt määrät ovat raportointikauden aikana johtoryhmälle maksettua kompensatioita:

Konsernin johtoryhmän kompensatio, ilman toimitusjohtajaa

| EUR tuhatta | 2021 | 2020 |
|--------------------|--------------|--------------|
| Palkat ja palkkiot | 1 223 | 996 |
| Eläkekulut | 220 | 205 |
| Yhteensä | 1 443 | 1 201 |

Nykyisessä johtoryhmän jäsenen johtajasopimuksessa irtisanomisaika on 4 kuukautta. Johtoryhmän jäsenen johtajasopimuksen päättymisen vuoksi oikeutettu 4 kuukauden palkkaa vastaavaa erokorvaukseen. Konsernin johtoryhmällä ei ole muita pitkäaikaisia etuuksia.

Johtoryhmän ulkopuoliset johtajat eivät saa konsernilta eläkeoikeuksia.

Maksetut palkat ja palkkiot toimitusjohtajalle

| EUR tuhatta | 2021 | 2020 |
|--------------------|------------|------------|
| Palkat ja palkkiot | 407 | 299 |
| Eläkekulut | 71 | 68 |
| Yhteensä | 478 | 367 |

Nykyisessä toimitusjohtajan johtajasopimuksessa irtisanomisaika on 6 kuukautta ja hän on johtajasopimuksen päättymisen vuoksi oikeutettu 6 kuukauden palkkaa vastaavaa erokorvaukseen.

Maksetut palkat ja palkkiot hallituksen jäsenille

| EUR tuhatta | 2021 | 2020 |
|-------------------------------------|------------|-----------|
| Sanna Suvanto-Harsaae ¹⁾ | 41 | - |
| Satu Huber ²⁾ | 23 | - |
| Ari Jokelainen ³⁾ | 20 | - |
| Juuso Kivinen ⁴⁾ | 26 | 30 |
| Jens-Peter Poulsen ⁵⁾ | 10 | - |
| Thomas Sandvall ⁶⁾ | 3 | 20 |
| Matti Virtanen ⁷⁾ | 3 | 20 |
| Yhteensä | 126 | 71 |

¹⁾ Hallituksen jäsen 18.12.2020 alkaen. Hallituksen puheenjohtaja 29.3.2021 alkaen.

²⁾ Hallituksen jäsen 18.12.2020 alkaen

³⁾ Hallituksen jäsen 28.2.2021 alkaen

⁴⁾ Hallituksen jäsen 29.3.2021 alkaen. Hallituksen puheenjohtaja 29.3.2021 saakka.

⁵⁾ Hallituksen jäsen 1.8.2021 alkaen

⁶⁾ Hallituksen jäsen 28.2.2021 saakka

⁷⁾ Hallituksen jäsen 28.2.2021 saakka

Eläkeveloitteet

Orthex-konserni tarjoaa eläke-etuja paikallisten lakien mukaisesti. Nykyiset järjestelyt koostuvat pääasiassa maksupohjaisista järjestelyistä. Maksupohjaisissa järjestelyissä maksettavat maksut kirjataan kuluksi tuloslaskelmaan sillä kaudella, johon maksut liittyvät. Maksupohjaisissa järjestelyissä Orthexilla ei ole laillista tai tosiasiallista velvollisuutta maksaa uusia maksuja, jos maksunsaaja ei pysty maksamaan eläke-etuuksia.

Ruotsissa Orthex-konsernilla on eläkejärjestely, joka on luokiteltu etuuspohjaiseksi järjestelyksi. Tämän järjestelyn osalta Orthexilla voi olla velvoitteita maksun suorittamisen jälkeen. Eläkevelvollisuus edustaa maksettavien etuuksien tulevien kassavirtojen nykyarvoa ja taseeseen kirjattu velka on etuuspohjainen velvoite tilinpäätöshetkellä. Eläkeveloitteiden nykyarvo on laskettu ennakkoidulla etuusoikeyyksikköön perustuvalla menetelmällä (Projected Unit Credit method). Etuuspohjainen velvoite on kirjattu ulkoisten vakuutusmatemaattisten laskelmien perusteella 31.12.2021 ja 31.12.2020.

Eläkkeisiin liittyvät kustannukset kirjataan tuloslaskelmaan palvelukustannusten jakamiseksi työntekijöiden palveluajalle. Nettokorko esitetään rahoituserissä ja loput tulosvaikutukset eläkekustannuksina. Eläkevastuun nykyarvoa laskettaessa oletettu diskonttokorko on korkealaatuisten yritys-lainojen markkinakorko. Niiden maturiteetti vastaa olennaisesti eläkevastuun maturiteettia. Vakuutusmatemaattiset voitot ja tappiot kirjataan tuloslaskelmaan laajan tuloksen eriin. Kun järjestelyn etuja muutetaan tai kun järjestelyä rajoitetaan, siitä johtuva edunmuutos, joka liittyy aiempaan palvelukseen tai supistamiseen liittyvään voittoon tai tappioon, kirjataan välittömästi tuloslaskelmaan.

Olellaiset kirjanpidolliset arviot, harkinta ja oletukset, joita on käytetty tulevien eläkevastuiden määrittämiseen

Eläkelveloitteiden nykyarvo perustuu vakuutusmatemaattisiin laskelmiin, joissa käytetään useita oletuksia. Kaikki muutokset näissä oletuksissa vaikuttavat eläkevastuiden kirjanpitoarvoon.

Eläkelveloitteet

| EUR tuhatta | 31.12.2021 | 31.12.2020 |
|------------------|--------------|--------------|
| Eläkelveloitteet | 4 742 | 4 658 |
| Yhteensä | 4 742 | 4 658 |

Tuloslaskelmaan kirjatut eläkekulut

| EUR tuhatta | 2021 | 2020 |
|-------------------------------|-------------|-------------|
| Työsuorituksen perustuva meno | -172 | -166 |
| Korkokulu | -51 | -65 |
| Maksetut eläkkeet | 114 | 122 |
| Yhteensä | -110 | -109 |

Eläkelveloitteiden muutokset

| EUR tuhatta | 2021 | 2020 |
|--|--------------|--------------|
| Eläkelveloitteet 1.1. | 4 658 | 4 237 |
| Tuloslaskelmaan kirjatut määrät | | |
| Työsuorituksen perustuva meno | 172 | 166 |
| Korkokulu (+) / korkotuotto (-) | 51 | 65 |
| Maksetut eläkkeet | -114 | -122 |
| Laajaan tulokseen kirjatut määrät | | |
| Muuntoerot | -101 | 186 |
| Vakuutusmatemaattiset tappiot (+) / voitot (-) | 74 | 127 |
| Eläkelveloitteet 31.12. | 4 742 | 4 658 |

Tärkeimmät vakuutusmatemaattiset oletukset

| | 31.12.2021 | 31.12.2020 |
|-------------------------------------|------------|------------|
| Diskonttokorko (%) | 1,9 % | 1,1 % |
| Palkkojen kasvu (%) | 3,2 % | 2,5 % |
| Perustulon määrä/etuuksien määrä(%) | 3,2 % | 2,5 % |
| Inflaatio (%) | 2,2 % | 1,5 % |

Keskeiset oletukset ja herkkyysanalyysi

Etuuspohjaisen eläkejärjestelyn kustannukset ja eläkevastuun nykyarvo määritetään vakuutusmatemaattisten arvioiden avulla. Vakuutusmatemaattisiin arvioihin sisältyy erilaisia oletuksia, jotka voivat poiketa tulevaisuuden todellisesta kehityksestä. Näihin kuuluvat diskonttokoron, tulevien palkkojen korotusten, kuolleisuuden ja tulevien eläkkeiden korotusten määrittäminen.

Arvostukseen liittyvän monimutkaisuuden ja sen pitkäaikaisuuden vuoksi etuuspohjainen velvoite on erittäin herkkä näiden oletusten muutoksille. Kaikki oletukset tarkistetaan jokaisena raportointipäivänä.

Muutoksille herkin parametri on diskonttokorko. Korkotason yleisen tason ja korkealaatuisten joukkovelkakirjalainojen markkinatuoton muutokset vaikuttavat etuuspohjaisen eläkelveloitteen nykyarvoon. Kun korkotaso laskee, etuuspohjaisen velvoitteen nykyarvo kasvaa. Diskonttauskorko asetetaan vertaamalla asuntolainojen tuottoa ja eläkevastuun kestoja, joka on 19 vuotta.

Kuolleisuusoletukset perustuvat julkisesti saatavilla oleviin ruotsalaisia koskeviin kuolleisuustaulukoihin. Nämä kuolleisuustaulukot muuttuvat vain ajoittain väestörakenteen muutosten seurauksena. Tulevat palkkojen korotukset ja eläkkeiden korotukset perustuvat kunkin maan odotettuihin tuleviin inflaatiotasoihin.

Etuuspohjaisen eläkevelvoitteen herkkyyks pääoletusten muutoksille

| Vakuutusmatemaattiset oletukset | Muutos oletuksessa | Vaikutus eläke-velvoitteen kasvuun | Vaikutus eläke-velvoitteen laskuun |
|---------------------------------|--------------------|------------------------------------|------------------------------------|
| 2021 | | | |
| Diskonttokorko (%) | +/- 0,5 % | -472 | 539 |
| Palkankorotus (%) | +/- 0,5 % | 210 | -182 |
| Inflaatio (%) | +/- 0,5 % | 370 | -336 |
| 2020 | | | |
| Diskonttokorko (%) | +/- 0,5 % | -448 | 514 |
| Palkankorotus (%) | +/- 0,5 % | 173 | -144 |
| Inflaatio (%) | +/- 0,5 % | 356 | -322 |

Yllä olevat herkkyysoleukset on määritetty menetelmän avulla, joka ekstrapoloi vaikutukset etuuspohjaisiin velvoitteisiin raportointikauden lopussa tapahtuvien keskeisten oletusten kohtuullisten muutosten seurauksena. Herkkyysoleukset perustuvat merkittävän oletuksen muutokseen pitäen kaikki muut oletukset vakioina. Herkkyysoleukset eivät välttämättä edusta

etuuspohjaisen velvoitteen todellista muutosta, koska on epätodennäköistä, että oletusten muutokset tapahtuisivat toisistaan erillään.

Konserni odottaa maksavansa 189 tuhatta euroa etuuspohjaisiin eläkejärjestelmiinsä vuonna 2022.

6. Rahoitustuotot ja -kulut

| EUR tuhatta | 2021 | 2020 |
|--|---------------|---------------|
| Saadut osingot muista sijoituksista | - | 7 |
| Voitot johdannaisten käyvän arvon muutoksesta | 125 | - |
| Muut rahoitustuotot | - | 0 |
| Rahoitustuotot yhteensä | 125 | 8 |
| Lainojen korkokulut | -697 | -1 461 |
| Vuokrasopimusvelkojen korkokulut | -659 | -711 |
| Tappiot johdannaisten käyvän arvon muutoksesta | - | -83 |
| Rahoituseriin liittyvät valuuttakurssierot | -8 | -175 |
| Muut rahoituskulut | -347 | - |
| Rahoituskulut yhteensä | -1 711 | -2 431 |
| Rahoitustuotot ja -kulut yhteensä | -1 586 | -2 423 |

7. Tuloverot

Kauden verotettavaan tuloon perustuva tulovero

Orthexin verokulut koostuvat tuloveroista ja laskennallisista veroista. Kauden verokulu lasketaan käyttämällä verokantoja, jotka on vahvistettu raportointipäivänä maissa, joissa Orthex toimii. Verosaamiset ja -velat arvostetaan veroviranomaisilla odotettavissa olevan saatavan tai maksettavan määrän perusteella.

Tuloverokulun olennaiset osat 31.12.2021 ja 31.12.2020 päättyneillä vuosilla ovat:

Tuloslaskelma

| EUR tuhatta | 2021 | 2020 |
|--|---------------|---------------|
| Kauden verotettavaan tuloon perustuva verokulu | -1 516 | -1 766 |
| Edellisten tilikausien verot | -22 | -73 |
| Laskennallisten verojen muutos | -92 | -327 |
| Yhteensä | -1 629 | -2 165 |

Laaja tuloslaskelma

| EUR tuhatta | 2021 | 2020 |
|---|-----------|-----------|
| Muihin laajan tuloksen eriin liittyvät laskennalliset verot: | | |
| Vakuutusmatemaattiset voitot ja tappiot eläkevelvoitteiden uudelleenarvostuksesta | 16 | 67 |
| Yhteensä | 16 | 67 |

Konsernin verokannan täsmäytys Suomen verokantaan

| EUR tuhatta | 2021 | 2020 |
|---|---------------|---------------|
| Tulos ennen veroja | 7 664 | 9 858 |
| Verot laskettuna Suomen verokannalla (2021: 20%, 2020: 20%) | -1 533 | -1 972 |
| Ulkomaisten tytäryhtiöiden poikkeavat verokannat | -53 | -125 |
| Verovapaat tulot | 0 | 72 |
| Vähennyskelvottomat menot | -11 | -211 |
| Muut | -33 | 70 |
| Efekttiivinen verokanta 21,3 % (2020: 22,0 %) | -1 629 | -2 165 |
| Verot tuloslaskelmassa | -1 629 | -2 165 |

Laskennalliset verot

Laskennalliset verosaamiset ja laskennalliset verovelat ovat eroja varojen ja velkojen veropohjien ja niiden kirjanpitoarvojen välillä. Laskennalliset verosaamiset ja -velat arvostetaan verokantoihin, joita odotetaan sovellettavan sinä vuonna, jolloin omaisuuserä realisoidaan tai velka kuitataan, perustuen verokantoihin, jotka on vahvistettu tilinpäätöspäivänä.

Orthex kirjaa laskennallisen verovelan kaikista veronalaisista väliaikaisista eroista. Laskennalliset verosaamiset kirjataan kaikista vähennyskelpoisista väliaikaisista eroista ja mahdollisista käyttämättömistä verotuksellisista tappioista siltä osin kuin ne voidaan todennäköisesti hyödyntää tulevaa verotettavaa tuloa vastaan. Laskennalliset verosaamiset tarkistetaan jokaisena raportointipäivänä. Jos ei enää ole todennäköistä, että laskennallista verosaa-

mista voidaan käyttää riittävästi verotettavaa tuloa vastaan, laskennallisen verosaamisen kirjanpitoarvo pienenee.

Laskennallinen vero, joka liittyy tuloslaskelman ulkopuolella käsiteltäviin eriin, kirjataan joko muihin laajan tuloksen eriin tai suoraan omaan pääomaan.

Orthex netottaa laskennalliset verosaamiset ja laskennalliset velat vain, jos sillä on laillinen oikeus netottaa lyhytaikaiset verosaamiset ja verovelat sekä laskennalliset verosaamiset ja laskennalliset verovelat ja verot liittyvät saman veroviranomaisen perimiin tuloveroihin. Orthex on netottanut IFRS 16 -standardin mukaisiin käyttöoikeusomaisuuseriin ja vuokrasopimusvelkoihin liittyvät laskennalliset verot.

Kirjanpidolliset arviot ja harkinta

Johto käyttää harkintaa määrittäessään laskennallisia verosaamisia, sillä Orthexin on tehtävä arvio tulevaisuuden verotettavista tuloista, vahvistettujen tappioiden hyödynnettävyydestä ja mahdollisista verolakien muutoksista maissa, joissa Orthex toimii.

31.12.2021 Orthexilla ei ole verotuksessa vahvistettuja tappioita eikä vahvistetuista tappioista kirjattua laskennallista verosaamista. Verotuksessa myöhemmin hyödynnettävissä oleviin korkokuluihin liittyen on kirjattu laskennallinen verosaaminen, jonka määrä on 370 tuhatta euroa (2020: 424 tuhatta euroa).

Edellä mainittujen lisäksi merkittävimmät väliaikaiset erot syntyvät vuokrasopimuksista, poistoeroista, etuusperusteisista eläkejärjestelyistä ja ulkoisten lainojen transaktiokustannuksista.

Laskennalliset verot 2021

| EUR tuhatta | 1.1.2021 | Kirjattu tuloslaskelmaan | Kirjattu muihin laajan tuloksen eriin | 31.12.2021 |
|---|--------------|-----------------------------|--|--------------|
| Laskennalliset verosaamiset | | | | |
| Vahvistetut verotuksessa vähentämättömät korkokulut | 424 | -54 | | 370 |
| Eläkeveloitteet | 498 | 9 | 16 | 523 |
| Vuokrasopimukset | 124 | 31 | | 156 |
| Muut | 24 | 91 | | 114 |
| Yhteensä | 1 070 | 77 | 16 | 1 163 |

| EUR tuhatta | 1.1.2021 | Kirjattu tuloslaskelmaan | Kirjattu muihin laajan tuloksen eriin | 31.12.2021 |
|---------------------------------------|------------|-----------------------------|--|------------|
| Laskennalliset verovelat | | | | |
| Aineelliset ja aineettomat hyödykkeet | 503 | 180 | | 683 |
| Muut | 70 | -11 | | 59 |
| Yhteensä | 572 | 169 | - | 742 |

Laskennalliset verot 2020

| EUR tuhatta | 1.1.2020 | Kirjattu tuloslaskelmaan | Kirjattu muihin laajan tuloksen eriin | 31.12.2020 |
|---|--------------|-----------------------------|--|--------------|
| Laskennalliset verosaamiset | | | | |
| Vahvistetut tappiot | 100 | -100 | | - |
| Vahvistetut verotuksessa vähentämättömät korkokulut | 622 | -198 | | 424 |
| Eläkeveloitteet | 442 | -10 | 67 | 498 |
| Vuokrasopimukset | 65 | 60 | | 124 |
| Muut | 7 | 17 | | 24 |
| Yhteensä | 1 236 | -232 | 67 | 1 070 |

| EUR tuhatta | 1.1.2020 | Kirjattu tuloslaskelmaan | Kirjattu muihin laajan tuloksen eriin | 31.12.2020 |
|---------------------------------------|------------|-----------------------------|--|------------|
| Laskennalliset verovelat | | | | |
| Aineelliset ja aineettomat hyödykkeet | 458 | 45 | | 503 |
| Muut | 20 | 50 | | 70 |
| Yhteensä | 478 | 94 | - | 572 |

8. Aineettomat hyödykkeet

Orthexin aineettomat hyödykkeet, joilla on rajallinen taloudellinen vaikutusaika, koostuvat ohjelmistoista. Hankinnan yhteydessä aineettomat hyödykkeet arvostetaan hankintamenoon. Alkuperäisen kirjaamisen jälkeen aineettomat hyödykkeet kirjataan hankintamenoon vähennettynä kertyneillä poistoilla ja arvonalentumistappioilla.

Orthexin aineettomat hyödykkeet, joilla on rajallinen taloudellinen vaikutusaika, poistetaan tasapoistoina niiden odotettavissa olevan taloudellisen vaikutusajan kuluessa. Lisäksi aineettomat hyödykkeet arvioidaan arvonalentumisen varalta aina, kun on viitteitä siitä, että aineettoman hyödykkeen arvo saattaa olla alentunut. Rajoitetun taloudellisen vaikutusajan omaavien aineettomien hyödykkeiden poistot kirjataan tuloslaskelmaan kuluerään, joka on yhdenmukainen aineettomien hyödykkeiden toiminnan kanssa.

Odotetut taloudelliset vaikutusajat ja jäännösarvot arvioidaan ainakin kunkin raportointijakson lopussa.

Aineettomien hyödykkeiden odotetut taloudelliset vaikutusajat ovat seuraavat:

Ohjelmistot 3-10 vuotta

Jos aineeton hyödyke kirjataan pois taseesta luovutuksen yhteydessä, tähän liittyvä tuotto tai kulu esitetään tuloslaskelmassa.

Tutkimus- ja tuotekehitysmenot

Tutkimusmenot kirjataan kuluksi niiden syntymisen yhteydessä. Tuotekehitysmenot aktivoidaan, kun IAS 38:n kriteerit täyttyvät. Orthex ei ole aktivoinut tuotekehitysmenoja, koska aktivointikriteerit eivät ole täyttyneet.

Orthexin aineettomat hyödykkeet, joilla on rajoittamaton taloudellinen vaikutusaika, koostuvat liikearvosta. Liikearvon arvonalentumisen laatimisperiaatteet on esitetty alempana.

Aineettomien hyödykkeiden omaisuuseräkohtainen täsmäytyslaskelma

| EUR tuhatta | Liikearvo | Muut aineettomat hyödykkeet | Yhteensä |
|--|---------------|-----------------------------|---------------|
| Hankintameno | | | |
| 1.1.2020 | 23 337 | 904 | 24 241 |
| Lisäykset | | 19 | 19 |
| Muuntoerot | 735 | 12 | 747 |
| 31.12.2020 | 24 072 | 935 | 25 007 |
| Lisäykset | | 5 | 5 |
| Vähennykset | | -18 | -18 |
| Siirrot erien välillä | | 268 | 268 |
| Muuntoerot | -392 | | -392 |
| 31.12.2021 | 23 680 | 1 189 | 24 870 |
| Kertyneet poistot ja arvonalentumiset | | | |
| 1.1.2020 | - | 791 | 791 |
| Poistot ja arvonalentumiset | | 55 | 55 |
| Muuntoerot | | 12 | 12 |
| 31.12.2020 | - | 858 | 858 |
| Poistot ja arvonalentumiset | | 129 | 129 |
| Vähennykset | | -18 | -18 |
| 31.12.2021 | - | 969 | 969 |
| Kirjanpitoarvo 1.1.2020 | 23 337 | 113 | 23 450 |
| Kirjanpitoarvo 31.12.2020 | 24 072 | 77 | 24 149 |
| Kirjanpitoarvo 31.12.2021 | 23 680 | 221 | 23 901 |

Liikearvo

Liikearvosta ei tehdä poistoja, vaan se testataan arvonalentumisen varalta vuosittain ja aina, kun arvonalentumisesta on viitteitä. Liikearvo arvostetaan alkuperäiseen hankintamenuon vähennettynä mahdollisilla arvonalentumistappioilla. Konsernin taseessa olevasta siirtymähetken liikearvosta pääosa syntyi konsernin muodostamisen yhteydessä vuonna 2015.

Liikearvoa tarkastellaan arvonalentumisen varalta vuosittain tai sitä useammin, jos tapahtumat tai olosuhteiden muutokset viittaavat mahdolliseen arvonalentumiseen. Liikearvoa sisältävän rahavirtaa tuottavan yksikön kirjanpitoarvoa verrataan kerrytettävissä olevaan rahamäärään, joka on käyttöarvo tai myynnistä aiheutuville menoilla vähennetty käypä arvo sen mukaan, kumpi näistä on suurempi.

Liikearvo kohdistetaan arvonalentumistestausta varten kahdelle rahavirtaa tuottavalle yksikölle, Suomelle ja Pohjoismaille. Kerrytettävissä oleva rahamäärä on korkeampi seuraavista: rahavirtaa tuottavan yksikön käypä arvo vähennettynä luovutuksesta johtuvilla menoilla tai sen käyttöarvo. Kerrytettävissä olevaa rahamäärää verrataan rahavirtaa tuottavan yksikön kirjanpitoarvoon mahdollisen arvonalentumisen määrittämiseksi. Jos liikearvon kirjanpitoarvo ylittää kerrytettävissä olevan rahamäärän, arvonalentuminen kirjataan tuloslaskelmaan.

Aikaisemmin kirjattua liikearvon arvonalentumistappiota ei peruta tulevilla kausilla.

Käyttöarvolaskelma perustuu DCF-malliin. Rahavirtaa tuottavien yksiköiden kerrytettävissä olevat rahamäärät perustuvat käyttöarvolaskelmiin, joissa rahavirtaa tuottavien yksiköiden arvioidut tulevat kassavirrat diskontataan nykyarvoonsa. Diskonttauksessa käytetään diskonttorkoa ennen veroja (Pre-tax WACC), joka heijastaa nykyhetken markkina-arvioita rahan aika-arvosta ja omaisuuserän erityisistä riskeistä.

Kassavirrat määritetään käyttäen viiden vuoden kassavirtaennusteita, jotka perustuvat Orthexin liiketoimintasuunnitelmaan, joka perustuu Orthexin aiempaan kokemukseen sekä tulevaisuuden odotettuun markkinakehitykseen. Ennustetut kassavirrat on päivitetty vastaamaan budjetoitua tuotteiden kysyntää.

Arvonalentumistappiot kirjataan tuloslaskelmaan sellaisiin kulueriin, jotka vastaavat arvonalentuneen omaisuuserän toimintaa.

Orthex on suorittanut vuotuisen arvonalentumistestin 31.12.2021 ja 31.12.2020. Tehtyjen arvonalentumislaskelmien perusteella ei ollut viitteitä liikearvon arvonalentumisesta edellä mainituilla kausilla.

Rahavirtaa tuottaville yksiköille kohdistetun liikearvon määrä

| EUR tuhatta | 31.12.2021 | 31.12.2020 |
|-----------------|---------------|---------------|
| Suomi | 5 462 | 5 462 |
| Pohjoismaat | 18 218 | 18 610 |
| Yhteensä | 23 680 | 24 072 |

Kirjanpidolliset arviot ja harkinta

Käyttöarvolaskelmissa käytetyt keskeiset oletukset ovat kannattavuuden kasvu, diskonttokorko ennen veroja ja pitkän aikavälin kasvu.

Arvon alentumistestauslaskelmissa käytetyt keskeiset parametrit

| % | 31.12.2021 | | 31.12.2020 | |
|--------------------------------|------------|-------------|------------|-------------|
| | Suomi | Pohjoismaat | Suomi | Pohjoismaat |
| Kannattavuuden kasvu, % | 16,8 | 8,0 | 5,7 | 5,7 |
| Diskonttokorko ennen veroja, % | 9,6 | 9,6 | 10,7 | 10,0 |
| Pitkän aikavälin kasvu, % | 2,0 | 2,0 | 2,0 | 2,0 |

Kannattavuuden kasvu - Kannattavuuden kasvua (keskimääräinen EBITDA:n kasvu 5 vuoden ennustejaksolla) koskevat oletukset perustuvat orgaaniseen kasvuun normaalissa markkinatilanteessa, yleiseen kotitaloustuotemarkkinoiden kehitykseen ja konsernin johdon tekemiin pitkän aikavälin arvioihin.

Diskonttokorko ennen veroja - Orthex käyttää laskelmissa diskonttotekijänä diskonttokorkoa ennen veroja (pre-tax WACC). Diskonttokorko heijastaa oman pääoman ja vieraan pääoman kokonaiskustannuksia ottaen samalla huomioon omaisuuseriin liittyvät erityiset riskit.

Pitkän aikavälin kasvu - Viiden vuoden ajanjakson jälkeiset kassavirrat arvioidaan ekstrapoloimalla kassavirta-arviot käyttämällä kasvukerrointa, joka vastaa Euroopan keskuspankin tavoiteinflaatiota.

Herkkyysanalyysi

Konserni on arvioinut arvon alentumistestauslaskennassa käytettyjen kriittisimpien oletusten herkkyyttä ja testannut laskennan herkkyyden kannattavuuden kasvun, diskonttokoron ja pitkän aikavälin kasvun osalta.

Arvioidessaan rahavirtaa tuottavien yksiköiden kerrytettävissä olevia rahamääriä johto uskoo, että mikään kohtuullisen mahdollinen muutos jossakin käytetyistä avainmuuttujista ei johtaisi tilanteeseen, jossa yksiköiden kerrytettävissä oleva rahamäärä alittaisi niiden kirjanpitoarvon.

9. Aineelliset hyödykkeet

Aineelliset käyttöomaisuushyödykkeet kirjataan alkuperäiseen hankintamenuon vähennettynä kertyneillä poistoilla ja arvonalentumistappioilla. Myöhemmät parannuskustannukset sisällytetään omaisuuserän kirjanpitoarvoon tai ne kirjataan erillisenä omaisuuseränä vasta, kun hankintamenuon liittyvät tulevat taloudelliset hyödyt ovat todennäköisiä ja hankintamenuon luotettavasti määritettävissä. Huolto- ja korjauskulut kirjataan kuluksi kuluksen syntymishetkellä.

Poistot tehdään tasapoistoina varojen odotettavissa olevan taloudellisen vaikutusajan perusteella. Maa- ja vesialueista ei tehdä poistoja määrittämättömän käyttöajan vuoksi. Aineellisten hyödykkeiden arvioidut taloudelliset vaikutusajat ovat seuraavat:

- Rakennukset: 25-40 vuotta
- Koneet ja kalusto: 5-15 vuotta
- Muotit: 5-15 vuotta
- Muut aineelliset hyödykkeet: 3-5 vuotta

Odotettavissa olevat taloudelliset vaikutusajat tarkastetaan jokaisen tilikauden lopussa ja mikäli aikaisempien arvioiden välillä on merkittävä ero, taloudellisia vaikutusaikoja muutetaan vastaavasti. Orthex ei ole kirjannut aineellisiin käyttöomaisuushyödykkeisiin liittyviä arvonalentumistappioita.

Jos aineellinen hyödyke kirjataan pois taseesta luovutuksen yhteydessä, tähän liittyvä tuotto tai kulu esitetään tuloslaskelmassa.

Aineellisten hyödykkeiden omaisuuseräkohtainen täsmätyslaskelma

| EUR tuhatta | Maa- ja vesialueet | Rakennukset | Koneet ja kalusto | Keskeneräinen työ | Muut aineelliset hyödykkeet | Yhteensä |
|--|--------------------|--------------|-------------------|-------------------|-----------------------------|---------------|
| Hankintameno | | | | | | |
| 1.1.2020 | 86 | 6 168 | 55 992 | 1 679 | 46 | 63 971 |
| Lisäykset | | | 915 | 2 202 | | 3 117 |
| Vähennykset | | | -433 | | | -433 |
| Siirrot erien välillä | | | 1 599 | -1 599 | | - |
| Muuntoerot | | 48 | 1 513 | 24 | 1 | 1 586 |
| 31.12.2020 | 86 | 6 216 | 59 586 | 2 306 | 47 | 68 241 |
| Lisäykset | | 112 | 1 765 | 2 670 | | 4 547 |
| Vähennykset | | | -4 721 | | | -4 721 |
| Siirrot erien välillä | | | 2 686 | -2 954 | | -268 |
| Muuntoerot | | -27 | -809 | -26 | | -861 |
| 31.12.2021 | 86 | 6 301 | 58 507 | 1 996 | 47 | 66 938 |
| Kertyneet poistot ja arvonalentumiset | | | | | | |
| 1.1.2020 | - | 4 550 | 48 573 | - | 42 | 53 165 |
| Poistot ja arvonalentumiset | | 170 | 2 514 | | | 2 684 |
| Vähennysten kertyneet poistot | | | -433 | | | -433 |
| Muuntoerot | | 46 | 1 396 | | 1 | 1 443 |
| 31.12.2020 | - | 4 766 | 52 050 | - | 43 | 56 859 |
| Poistot ja arvonalentumiset | | 178 | 2 223 | | | 2 401 |
| Vähennysten kertyneet poistot | | | -4 721 | | | -4 721 |
| Muuntoerot | | -21 | -712 | | | -733 |
| 31.12.2021 | - | 4 923 | 48 841 | - | 43 | 53 807 |
| Kirjanpitoarvo 1.1.2020 | 86 | 1 618 | 7 419 | 1 679 | 4 | 10 806 |
| Kirjanpitoarvo 31.12.2020 | 86 | 1 449 | 7 536 | 2 306 | 4 | 11 382 |
| Kirjanpitoarvo 31.12.2021 | 86 | 1 378 | 9 666 | 1 996 | 4 | 13 131 |

10. Vuokrasopimukset

Orthexin vuokratut omaisuuserät koostuvat pääasiassa tuotantolaitoksista, toimistotiloista sekä koneista ja kalustosta. Sopimuksen alkaessa Orthex määrittää, onko sopimus vuokrasopimus tai sisältääkö se vuokrasopimuksen. Sopimus määritetään vuokrasopimukseksi, jos sopimus antaa oikeuden hallita tunnistetun hyödykkeen käyttöä tietyn ajanjakson ajan vastiketta vastaan. Käyttöoikeusomaisuuserä ja vuokrasopimusvelka, jotka vastaavat tulevien vuokrien nykyarvoa, kirjataan konsernitaseeseen vuokrasopimuksen alkamispäivänä.

Vuokrasopimusvelat

Vuokrasopimuksen alkamispäivänä Orthex kirjaa vuokrasopimusvelat vuokrasopimuksen voimassaoloaikana suoritettavien tulevien vuokrien nykyarvoon. Tulevien vuokrien nykyarvoa laskettaessa käytetään vuokrasopimukseen sisäistä korkokantaa, jos se on helposti saatavilla. Useimmissa Orthexin vuokrasopimuksissa vuokrasopimuksen sisäistä korkokantaa ei ole saatavilla. Tällaisissa tapauksissa Orthex käyttää korkona lisäluoton korkoa. Lisäluoton korko heijastaa korkoa, jolla Orthex voisi lainata käyttöoikeusomaisuuserän arvon kaltaisen summan samassa valuutassa, samalla laina-ajalla ja samalla vakuudella. Lisäluoton korko sisältää riskittömän viitekoron, luottoriskin sekä maa- ja valuuttapreemion, jos sellainen on sovellettavissa.

Vuokrasopimuksen alkamispäivänä vuokrasopimusvelan arvostus sisältää kiinteät vuokramaksut ja mahdolliset odotettavissa olevat takausmaksut. Konserni altistuu mahdollisille indeksien tai korkojen nousulle muuttuvien vuokrien osalta. Nämä muutokset sisällytetään vuokrasopimusvelkaan, kun ne tulevat voimaan. Kun indeksiin tai korkoon perustuvat vuokramaksujen oikaisut tulevat voimaan, vuokrasopimusvelat arvioidaan uudelleen ja oikais-

taan käyttöoikeusomaisuuseriä vastaan. Seuraamusmaksut vuokrasopimuksen päättämisestä sisältyvät vuokrasopimusvelkaan, jos vuokra-ajassa on otettu huomioon, että Orthex käyttää vuokrasopimuksen päättämisoption.

Vuokrasopimusaika määritellään ajanjaksoksi, jolloin vuokrasopimusta ei voi peruuttaa. Vuokrasopimusaika käsittää jaksot, joihin sovelletaan vuokrasopimuksen jatkamista, jos Orthex on kohtuullisen varma jatko-option käytöstä, ja jaksot, joissa optio kattaa vuokrasopimuksen, jos Orthex on kohtuullisen varma, ettei se käytä mahdollisuutta vuokrasopimuksen irtisanomiseen. Orthexilla on joitain vuokrasopimuksia, joiden vuokrasopimus voidaan purkaa vain lyhyellä irtisanomisajalla. Määräaikaisissa vuokrasopimuksissa Orthex arvioi vuokra-ajan sen perusteella, kuinka merkittävä omaisuuserä on Orthexin toiminnalle. Tätä arvioitaessa Orthex ottaa huomioon sopivan vaihtoehdon sijainnin ja saatavuuden sekä vuokrasopimuksen irtisanomiseen liittyvät kustannukset, kuten neuvottelu- ja siirtokustannukset.

Vuokrasopimusvelkojen kirjanpitoarvo arvostetaan uudelleen vuokrasopimuksen muuttuessa, vuokramaksujen muuttuessa tai kohde-etuuden osto-option arvioinnin muuttuessa.

Käyttöoikeusomaisuuserän arviointi ja kirjaaminen

Käyttöoikeusomaisuuserä arvostetaan hankintamenoon, joka sisältää vuokrasopimusvelan määrän ja vuokrasopimuksen alkamisen yhteydessä tai ennen sitä suoritettut vuokramaksut.

Käyttöoikeusomaisuuserä arvostetaan myöhemmin hankintamenoon vähennettynä kertyneillä poistoilla ja arvonalentumistappioilla. Poistot alkavat vuokrasopimuksen alkamispäivästä ja käyttöoikeusomaisuuserät poistetaan tasapoistoina joko vuokrasopimuksen aikana tai käyttöoikeusomaisuuserän

taloudellisena vaikutusajana riippuen siitä, kumpi ajanjakso on lyhyempi. Käyttöoikeusomaisuuserän arvostus arvioidaan uudelleen vastaavalla tavalla kuin vuokrasopimusvelkojen osalta on esitetty.

Orthex soveltaa kirjaamishelpotusta sellaisiin vuokrasopimuksiin, joiden arvo on vähäinen. Arvio helpotuksen käytöstä tehdään sopimuskohtaisesti. Vähäarvoisten omaisuuserien vuokrasopimusten vuokrat kirjataan tuloslaskelmaan kuluksi suoriteperusteisesti. Vähäarvoisten omaisuuserien vuokrista syntyneillä kuluilla ei ole ollut olennaista vaikutusta Orthexin tulokseen. Orthexilla ei ole lyhytaikaisia vuokrasopimuksia, joiden vuokra-aika on enintään 12 kuukautta.

Kirjanpidolliset arviot ja harkinta

Merkittävimmät johdon arvioita vaativat asiat liittyvät vuokrasopimusajan arvioimiseen sellaisille vuokrasopimuksille, jotka sisältävät jatko-optioita tai päättämisoptioita, sekä vuokrasopimuksiin, jotka ovat toistaiseksi voimassa. Johto arvioi sopimusten vuokra-ajan liiketoiminnan tulevaisuuden näkyminen sekä sopimuskohtaisten tosiseikkojen ja olosuhteiden perusteella. Lisäksi johdon harkintaa käytetään myös määrittettäessä lisäluoton korkoa.

Käyttöoikeusomaisuuserien kirjanpitoarvot ja kauden aikana tapahtuneet muutokset

| EUR tuhatta | Rakennukset | Koneet ja kalusto | Yhteensä |
|-----------------------------------|--------------|-------------------|--------------|
| 1.1.2020 | 9 016 | 649 | 9 665 |
| Lisäykset ja uudelleen arvioinnit | 387 | 327 | 714 |
| Vähennykset | -31 | - | -31 |
| Poistot ja arvonalentumiset | -1 074 | -364 | -1 438 |
| Muuntoerot | 319 | 15 | 334 |
| 31.12.2020 | 8 617 | 627 | 9 244 |
| Lisäykset ja uudelleen arvioinnit | 87 | 520 | 607 |
| Vähennykset | -201 | -8 | -209 |
| Poistot ja arvonalentumiset | -1 057 | -388 | -1 446 |
| Muuntoerot | -162 | -6 | -167 |
| 31.12.2021 | 7 285 | 745 | 8 030 |

Vuokrasopimusvelkojen kirjanpitoarvot ja kauden aikana tapahtuneet muutokset

| EUR tuhatta | 2021 | 2020 |
|---|--------------|--------------|
| 1.1. | 9 826 | 9 969 |
| Lisäykset ja uudelleen arvioinnit | 607 | 714 |
| Vähennykset | -209 | -31 |
| Korot | 659 | 711 |
| Maksut | -1 945 | -1 894 |
| Muuntoerot | -181 | 358 |
| 31.12. | 8 758 | 9 826 |
| Lyhytaikaiset vuokrasopimusvelat | 1 214 | 1 158 |
| Pitkäaikaiset vuokrasopimusvelat | 7 544 | 8 668 |

Vuokrasopimusvelkojen maturiteettianalyysi on esitetty liitetiedossa 11.

Tuloslaskelmaan kirjatut määrät

| EUR tuhatta | 2021 | 2020 |
|---|---------------|---------------|
| Käyttöomaisuuserien poistot | -1 446 | -1 438 |
| Vuokrasopimusvelkoihin liittyvät korkokulut | -659 | -711 |
| Tulokseen kirjatut määrät yhteensä | -2 104 | -2 149 |

Orthexin vuokrasopimusten kassavirtavaikutus oli 1 945 tuhatta euroa vuonna 2021 ja 1 894 tuhatta euroa vuonna 2020.

Orthexilla ei ole IFRS 16 -standardin käyttöönoton myötä enää taseen ulkopuolisia vuokravastuita.

11. Rahoitusvarat ja -velat

Orthex kirjaa rahoitusinstrumentit niiden ominaisuuksien perusteella ja luokittelee ne eri luokkiin alla määritellyn mukaisesti. Rahoitusinstrumentti on mikä tahansa sopimus, joka synnyttää yhdelle yhteisölle rahoitusvaroihin kuuluvan erän ja toiselle yhteisölle rahoitusvelan tai oman pääoman ehtoisen instrumentin.

Rahoitusvarat

Rahoitusvarat kirjataan alun perin käypään arvoon kaupantekopäivänä. Alkuperäisen kirjaamisen yhteydessä Orthex luokittelee rahoitusvarat jaksotettuun hankintamenuun kirjattaviksi rahoitusvaroiksi, käypään arvoon tulosvaikutteisesti kirjattaviksi rahoitusvaroiksi tai käypään arvoon muiden laajan tuloksen erien kautta kirjattaviksi rahoitusvaroiksi.

Myöhempi luokittelu riippuu rahoitusvarojen sopimusperusteisista kassavirtaominaisuuksista ja konsernin liiketoimintamallista niiden hallinnassa.

Jaksotettuun hankintamenuun kirjattavat rahoitusvarat

Orthex kirjaa rahoitusvarat jaksotettuun hankintamenuun, jos rahoitusvarojen hallussapidon liiketoimintamallin tavoitteena on kerätä vain sopimusperusteiset kassavirrat pääomista ja koroista tiettyinä päivinä.

Jaksotettuun hankintamenuun arvostetut rahoitusvarat kirjataan alun perin käypään arvoon, lisättyinä transaktiomenoilla. Rahoitusvarat arvostetaan myöhemmin efektiivisen koron menetelmällä. Näihin varoihin voi kohdistua arvonalentumisia. Mahdolliset voitot ja tappiot kirjataan tuloslaskelmaan, kun rahoitusvara kirjataan pois taseesta, sitä muutetaan tai sen arvo on alentunut.

Orthexin osalta jaksotettuun hankintamenuun kirjattavat rahoitusvarat ovat merkittävien rahoitusvarojen luokka. Luokka sisältää myyntisaamiset, joiden odotettavissa olevat luottotappiot kirjataan arvonalentumisiksi. Odotettavissa olevia luottotappioita on kuvattu alla luottoriskiä käsittelevässä kohdassa.

Käypään arvoon tulosvaikutteisesti kirjattavat rahoitusvarat

Orthex kirjaa käypään arvoon tulosvaikutteisesti kirjattavat rahoitusvarat, kun varoja pidetään kaupankäyntitarkoituksessa tai jos ne on pakollisesti arvostettava käypään arvoon. Lisäksi Orthex kirjaa rahoitusvarat käypään arvoon tulosvaikutteisesti, kun rahoitusvarat on alun perin määritetty alkuperäisen kirjaamisen yhteydessä arvostettaviksi käypään arvoon tulosvaikutteisesti. Nämä rahoitusvarat luokitellaan kaupankäyntitarkoituksessa pidettäviksi, jos rahoitusvarat hankitaan yksinomaan kaupankäynnistä saatavien kassavirtojen saamiseksi.

Näiden rahoitusvarojen käyvän arvonmuutoksista kirjatut voitot tai tappiot kirjataan tuloslaskelmaan.

Orthex luokittelee johdannaisinstrumentit käypään arvoon tulosvaikutteisesti kirjattaviksi rahoitusvaroiksi.

Käypään arvoon muiden laajan tuloksen erien kautta kirjattavat rahoitusvarat

Käypään arvoon muiden laajan tuloksen erien kautta kirjattavat rahoitusvarat sisältävät sijoitukset oman pääoman ehtoihin instrumentteihin. Näistä rahoitusvaroista saatavia voittoja ja tappioita ei koskaan kirjata tulosvaikutteisesti. Osingot kirjataan tuloslaskelman muihin tuottoihin, kun maksuoikeus on syntynyt.

Mikäli rahoitusvaroja ei pidetä kaupankäyntitarkoituksessa, Orthex voi alkuperäisen kirjaamisen jälkeen valita luokittelevansa oman pääoman ehtoisen sijoituksen IAS 32:n mukaisesti käypään arvoon muiden laajan tuloksen erien kautta kirjattavaksi instrumentiksi. Tehtyä valintaa ei voi myöhemmin perua. Kaikki rahoitusvaran käyvän arvon muutokset ja mahdolliset osingot kirjataan laajaan tuloslaskelmaan muihin laajan tuloksen eriin.

Käypään arvoon muiden laajan tuloksen erien kautta kirjattavista rahoitusvaroista ei tehdä arvonalentumisia.

Orthexillä ei ole rahoitusvaroja, jotka kirjataan käypään arvoon muiden laajan tuloksen erien kautta.

Arvonalentumiset ja odotettavissa olevat luottotappiot

Orthex arvioi odotettavissa olevat luottotappiot lyhytaikaisista saamisistaan, kuten myyntisaamisista ja jaksotetuista tuloista kunakin raportointipäivänä. Orthex kirjaa odotettavissa olevan luottotappiovarauksen arvonalentumiseksi edellä mainituista varoista. Luottotappiovaraus on sopimuksellisten kassavirtojen ja odotettavissa olevien kassavirtojen erotus.

Orthex soveltaa yksinkertaistettua lähestymistapaa määrittäessään odotettavissa olevia luottotappioita. Orthex käyttää koko voimassaoloajalta odotettavissa olevia luottotappioita luottotappio-oikaisuna. Kaikki saamiset, jotka ovat yli 90 päivää erääntyneitä, katsotaan laiminlyödyiksi ja arvoltaan alentuneiksi, ja ne kirjataan alas saamisista.

Rahavarat

Rahavarat ja lyhytaikaiset talletukset sisältävät taseessa olevat käteisvarat sekä lyhytaikaiset talletukset, joiden maturiteetti on enintään kolme kuukautta ja joiden arvonmuutosriski on vähäinen. Kaikki Orthexin pankkitilit ovat vakaisissa matalan riskin pankeissa. Tällä pyritään vähentämään pankkien maksukyvyttömyyteen liittyviä riskejä.

Konsernin rahavirtalaskelmassa rahavarat koostuvat edellä määritellyistä käteisvaroista ja lyhytaikaisista talletuksista ilman nostamattomia pankkitiliilimittejä, joita pidetään kiinteänä osana konsernin kassanhallintaa.

Käytettävissä olevat kassa- ja likviditeettipositiot

| EUR tuhatta | 31.12.2021 | 31.12.2020 |
|---------------------------|---------------|--------------|
| Rahavarat | 14 334 | 5 250 |
| Rahavarat yhteensä | 14 334 | 5 250 |

Pankeissa oleville rahavaroille kertyy korkoa vaihtuvakorkoisena päivittäisten pankkitalletusten korkojen perusteella.

Konsernilla oli 31.12.2021 käytettävissä 7,0 miljoonaa euroa (31.12.2020: 7,0 miljoonaa euroa) nostamattomia tililimittejä.

Rahoitusvelat

Rahoitusvelat kirjataan käypään arvoon kaupantekopäivänä ja luokitellaan myöhemmin arvostettaviksi joko jaksotettuun hankintamenuun tai käypään arvoon tulosvaikutteisesti.

Myöhempi arvostaminen perustuu rahoitusvelan sopimusluonteesta johtuviin veloitteisiin.

Jaksotettuun hankintamenuun kirjattavat rahoitusvelat

Orthex luokittelee rahoitusvelat jaksotettuun hankintamenuun kirjattaviksi rahoitusveloiksi, kun rahoitusveloihin liittyy sopimukseen perustuvia maksuveloitteita eikä niitä pidetä kaupankäyntitarkoituksessa. Rahoitusvelat kirjataan alun perin käypään arvoon vähennettynä mahdollisilla transaktio-menoilla. Alkuperäisen kirjaamisen jälkeen nämä velat arvostetaan myöhemmin jaksotettuun hankintamenuun käyttäen efektiivisen koron menetelmää. Voitot ja tappiot kirjataan tuloslaskelmaan, kun velat kirjataan pois taseesta sekä efektiivisen koron menetelmän kautta rahoitusvelan laina-aikana.

Tämä luokka on tärkein Orthexille ja se sisältää korolliset lainat sekä ostovelat ja muut velat.

Käypään arvoon tulosvaikutteisesti kirjattavat rahoitusvelat

Orthex luokittelee rahoitusvelan käypään arvoon tulosvaikutteisesti kirjattavaksi rahoitusvelaksi silloin, kun rahoitusvelkoja pidetään kaupankäyntitarkoituksessa tai kun rahoitusvelka on määritetty alkuperäisen kirjaamisen yhteydessä arvostettavaksi käypään arvoon tulosvaikutteisesti. Rahoitusvelat, jotka ovat alkuperäisen hankinnan yhteydessä kirjattu käypään arvoon tulosvaikutteisesti, luokitellaan tähän erään vain, jos IFRS 9:n kriteerit täyttyvät.

Orthex luokittelee johdannaiset, joita ei ole määritelty suojausinstrumenteiksi, arvostettaviksi käypään arvoon tulosvaikutteisesti.

Rahoitusinstrumenttien kirjaaminen pois taseesta

Orthex kirjaa rahoitusinstrumentit pois taseesta vain silloin, kun sopimusveloitteista johtuvat sopimukseen perustuvat oikeudet tai velvollisuudet on vapautettu, purettu tai niiden voimassaolo päättyy.

Rahoitusvarojen osalta oikeuksien siirto tai omaisuuden arvonalentuminen on omaisuserän taseesta pois kirjaamisen edellytys.

Jos olemassa oleva rahoitusvelka korvataan toisella samalta lainantajalta olennaisesti erilaisilla ehtoilla olevalla velalla tai jos olemassa olevan velan ehtoja muutetaan olennaisesti, tällaista vaihtoa tai muutosta pidetään alkuperäisen velan taseesta pois kirjaamisena ja uuden vastuun tunnustamisena. Vastaavien kirjanpitoarvojen ero kirjataan tuloslaskelmaan.

Rahoitusinstrumenttien netottaminen

Orthex ei netota rahoitusinstrumentteja.

Rahoitusinstrumenttien erittely 31.12.2021

| Rahoitusvarat | | | | | |
|---|-------|---|---|---|-----------------|
| EUR tuhatta | Liite | Käypään arvoon tulos- vaikutteisesti kirjattavat | Käypään arvoon muiden laajan tuloksen erien kautta kirjattavat | Jaksotettuun hankintameno- kirjattavat | Kirjanpito-arvo |
| 31.12.2021 | | | | | |
| Lyhytaikaiset rahoitusvarat | | | | | |
| Myyntisaamiset | 14 | | | 14 224 | 14 224 |
| Rahavarat | | | | 14 334 | 14 334 |
| Johdannaissopimuksiin perustuvat saamiset | 12 | 14 | | | 14 |
| Yhteensä | | 14 | - | 28 558 | 28 573 |
| Rahoitusvarat yhteensä | | 14 | - | 28 558 | 28 573 |

| Rahoitusvelat | | | | | |
|------------------------------------|-------|---|---|---|-----------------|
| EUR tuhatta | Liite | Käypään arvoon tulos- vaikutteisesti kirjattavat | Käypään arvoon muiden laajan tuloksen erien kautta kirjattavat | Jaksotettuun hankintameno- kirjattavat | Kirjanpito-arvo |
| 31.12.2021 | | | | | |
| Pitkäaikaiset rahoitusvelat | | | | | |
| Lainat rahoituslaitoksilta | | | | 23 720 | 23 720 |
| Vuokrasopimusvelat | 10 | | | 7 544 | 7 544 |
| Yhteensä | | - | - | 31 264 | 31 264 |
| Lyhytaikaiset rahoitusvelat | | | | | |
| Lainat rahoituslaitoksilta | | | | 3 000 | 3 000 |
| Vuokrasopimusvelat | 10 | | | 1 214 | 1 214 |
| Ostovelat | 15 | | | 7 263 | 7 263 |
| Yhteensä | | - | - | 11 477 | 11 477 |
| Rahoitusvelat yhteensä | | - | - | 42 741 | 42 741 |

Rahoitusinstrumenttien erittely 31.12.2020

| Rahoitusvarat | | | | | |
|------------------------------------|-------|---|---|---|-----------------|
| EUR tuhatta | Liite | Käypään arvoon tulos- vaikutteisesti kirjattavat | Käypään arvoon muiden laajan tuloksen erien kautta kirjattavat | Jaksotettuun hankintameno- kirjattavat | Kirjanpito-arvo |
| 31.12.2020 | | | | | |
| Lyhytaikaiset rahoitusvarat | | | | | |
| Myyntisaamiset | 14 | | | 13 176 | 13 176 |
| Rahavarat | | | | 5 250 | 5 250 |
| Yhteensä | | - | - | 18 426 | 18 426 |
| Rahoitusvarat yhteensä | | - | - | 18 426 | 18 426 |

| Rahoitusvelat | | | | | |
|--|-------|---|---|---|-----------------|
| EUR tuhatta | Liite | Käypään arvoon tulos- vaikutteisesti kirjattavat | Käypään arvoon muiden laajan tuloksen erien kautta kirjattavat | Jaksotettuun hankintameno- kirjattavat | Kirjanpito-arvo |
| 31.12.2020 | | | | | |
| Pitkäaikaiset rahoitusvelat | | | | | |
| Lainat rahoituslaitoksilta | | | | 26 652 | 26 652 |
| Vuokrasopimusvelat | 10 | | | 8 668 | 8 668 |
| Yhteensä | | - | - | 35 320 | 35 320 |
| Lyhytaikaiset rahoitusvelat | | | | | |
| Lainat rahoituslaitoksilta | | | | 3 000 | 3 000 |
| Vuokrasopimusvelat | 10 | | | 1 158 | 1 158 |
| Ostovelat | 15 | | | 5 541 | 5 541 |
| Johdannaissopimuksiin perustuvat velat | 12 | 110 | | | 110 |
| Yhteensä | | 110 | - | 9 699 | 9 809 |
| Rahoitusvelat yhteensä | | 110 | - | 45 019 | 45 129 |

Johdannaiset

Johdannaiset, joita ei ole määritelty suojausinstrumenteiksi, heijastavat niiden valuuttamääraisten termiinisolupimusten käyvän arvon negatiivista muutosta, joita ei ole määritelty suojaussuhteissa, mutta joiden tarkoituksena on kuitenkin vähentää odotettavissa olevien myyntien ja ostojen valuuttariskiä.

Orthex käyttää johdannaista suojaustarkoituksiin, mutta ei sovel-la suojauslaskentaa.

Rahoitusriskien hallinta

Orthexin rahoitusriskien hallinta sisältää yhdistelmän reagoivia toimia, joilla johto pyrkii aktiivisesti takaamaan vakaan rahoitustoiminnan ja vakauden. Tässä liitetiedossa selitetään Orthexin altistuminen rahoitusriskeille ja miten nämä riskit voivat vaikuttaa Orthexin tulevaan taloudelliseen tulokseen. Konsernin rahoitusriskien hallinta keskittyy rahoitusmarkkinoiden arvaamattomuuteen ja pyrkii minimoimaan mahdolliset haittavaikutukset konsernin taloudelliseen tulokseen.

Konsernin rahoitusriskit voidaan jakaa kahteen erilliseen ryhmään. Orthexiin vaikuttavat markkinariskit ja muut riskit, kuten luottoriski ja likviditeettiriski. Johto analysoi konsernin riskiasemaa säännöllisesti jokaisena raportointipäivänä ja toteuttaa kollektiivisia toimenpiteitä näiden arvioitujen riskialttiuk-sien torjumiseksi.

Riskikeskittymät

Orthex analysoi toimintoihinsa liittyviä rahoitusriskejä ja riskikeskittymiä. Tämän arvioinnin tuloksena riskikeskittymät on kuvattu markkina- ja luotto-riskien kuvausten yhteydessä.

Herkkyyshanalyysi

Osana riskinarviointia johto on tehnyt herkkyyshanalyysin olennaisista markki-nariskeistä, kuten korkoriskistä ja valuuttariskistä. Herkkyyshanalyysiin käyte-tyt laskentamenetelmät ja oletukset selitetään tarkemmin yksityiskohtaisissa herkkyyshanalyysiosioissa korkoriskin ja valuuttariskin arvioinnin rinnalla.

Johdannaissolupimuksia voidaan käyttää suojaamaan tiettyjä riskejä. Konser-nin rahoitusriskien hallintaa hoitaa rahoitusosasto hallituksen hyväksymän konsernin rahoituspolitiikan mukaisesti.

Markkinariskit

Korkoriski

Konsernin pankkilainat koostuvat pitkäaikaisista vaihtuvakorkoisista lainoista ja korollisista luottolimiiteistä. Euribor-korkoon sidottujen lainojen vuoksi Orthex altistuu vaihtuvakorkoisten lainojen kassavirtariskille. Korkoriskin hallitsemiseksi Orthex voi tarvittaessa käyttää koronvaihtosolupimuksia vaihtuvakorkoisten lainojen kassavirtariskin vähentämiseksi. Tällä toimintatavalla Orthex voi pyrkiä rajoittamaan korkojen volatiliiteetin vaikutukset konsernin rahoituskustannuksiin hyväksyttävälle tasolle. Pankkilainojen korot olivat 1,9–2,6 % vuoden 2021 lopussa ja 2,2–3,0 % vuoden 2020 lopussa.

Koron herkkyyks

Herkkyyshanalyysin perusteella, jos korot olisivat olleet 1,0 prosenttiyksikköä korkeammat kaikkien muiden muuttujien pysyessä vakiona, uudelleenlas-kettu kauden verojen jälkeinen voitto ja oma pääoma olisi ollut 0,3 miljoonaa euroa pienempi vuonna 2021 ja 0,3 miljoonaa euroa pienempi vuonna 2020.

Korkoherkkyyks on laskettu siirtämällä korkokäyrää 1,0 prosenttiyksikköllä (matalan markkinakorko-olosuhteen vuoksi matalampaa skenaariota ei ole esitetty). Korkopositio sisältää kaikki ulkoiset vaihtuvakorkoiset lainat ja koronvaihtosolupimukset.

Valuuttakurssiriski

Orthex-konserni toimii useissa maissa. Orthex on pääasiassa alttiina tran-saktio- ja translaatoriskille, joka liittyy Ruotsin kruunuun, Norjan kruunuun, Tanskan kruunuun, Yhdysvaltain dollariin ja Ison-Britannian puntaan. Euro-alueen ulkopuolisiin tytäryhtiöihin liittyvä transaktioriski koostuu pääasiassa myyntisaamisista ja ostovelosta tytäryhtyksiltä, jotka syntyvät konserni-yhtiöiden operatiivisesta liiketoiminnasta. Orthex suojaa transaktioriskiä valuuttajohdannaisilla rahoituspolitiikkansa mukaisesti.

Translaatoriski syntyy, kun emoyhtiön sijoitukset euroalueen ulkopuolisiin tytäryhtiöihin muunnetaan euroiksi. Konsernin nettosijoitukset euroalueen ulkopuolisiin yksiköihin koostuvat pääasiassa sijoituksista tytäryhtiöihin Ruotsissa. Translaatoriskiä ei tällä hetkellä ole suojattu.

Rahoitusinstrumenteista aiheutuva IFRS 7 -standardin mukainen valuutta-positio koostuu myyntisaatavista, ostovelosta sekä rahavaroista. Nettovaluuttariski on huomioitu taulukossa silloin, kun transaktiovaluutta on muu kuin yhtiön toimintavaluutta. Taulukossa on huomioitu valuutat, joiden vaihtelulle yhtiö on merkittävästi altistunut.

Konsernin nettovaluuttapositio 31.12.

| Rahoitusinstrumenteista aiheutuva IFRS 7 -standardin mukainen nettovaluuttapositio | | |
|--|--------|-------|
| EUR tuhatta | 2021 | 2020 |
| EUR-SEK | 10 368 | 6 184 |
| EUR-NOK | 3 200 | 2 597 |
| EUR-USD | 461 | 739 |

Valuuttakurssien herkkyys

Muutokset konsolidointikursseissa vaikuttavat yhtiön euromääräisiin tulos- ja rahavirtalaskelmiin. Noin 62 prosenttia yhtiön liikevaihdosta ja 50 prosenttia kustannuksista muodostuu muissa toiminnallisissa valuutoissa kuin euroissa, joten translaatoriski on yhtiölle olennainen. Kymmenen prosentin muutos vuoden keskimääräisissä valuuttakursseissa euroa vastaan olisi aiheuttanut 6,2 (6,3) prosentin muutoksen yhtiön euromääräisessä myynnissä vuonna 2021 ja 5,1 (5,6) prosentin päinvastaisen muutoksen kustannuksiin. Translaatoriskiä ei pääsääntöisesti suojata rahoitusinstrumenteilla, sillä yhtiön liiketoiminta koostuu jatkuvista toiminnoista eri valuutta-alueilla. Orthex Kitchen Ab yhtiön USD määräiset ostot kuitenkin suojataan osittain SEK:n muutosta vastaan. Yhtiön merkittävimmät translaatoriskipositiot ovat Ruotsin kruunuissa, Norjan kruunuissa, Tanskan kruunuissa, Yhdysvaltain dollareissa ja Ison-Britannian punnissa.

Hyödykeriski

Konserni altistuu raaka-aineiden ja tarvikkeiden hintojen vaihteluille. Orthexin raaka-aineostot koostuvat pääasiassa erityyppisistä muovimateriaaleista. Neitseellisen muovin markkina-arvo ja taustalla olevat syöttötiedot aiheuttavat muutoksia hankittujen muovimateriaalien hinnoitteluun.

Hyödykeriskin herkkyys

Neitseellisen muovin hintojen 10 prosentin kasvu tai lasku vaikuttaisi tulokseen ennen veroja +/- 2,4 miljoonaa euroa vuonna 2021 (+/- 1,6 miljoonaa euroa vuonna 2020). Hyödykeriskejä ei hallita johdannaisinstrumenteilla.

Herkkyysanalyysit

| IFRS 7 -standardin tarkoittama herkkyys markkinariskeille (ennen veroja) | 2021 | | 2020 | |
|--|---------------|------------|---------------|------------|
| | Tuloslaskelma | Oma pääoma | Tuloslaskelma | Oma pääoma |
| EUR tuhatta | | | | |
| +/- 10 % muutos neitseellisen muoviraaka-aineen hinnassa | -2 372 | -2 372 | -1 556 | -1 556 |
| +/- 10 % muutos EUR/SEK valuuttakurssissa | 1 037 | 1 037 | 618 | 618 |
| +/- 10 % muutos EUR/NOK valuuttakurssissa | 320 | 320 | 260 | 260 |
| +/- 10 % muutos EUR/USD valuuttakurssissa | 46 | 46 | 74 | 74 |
| + 1 %-yksikön muutos markkinakoroissa | -293 | -293 | -263 | -263 |

+ 10 prosentin lisäyksellä EUR/SEK valuuttakurssissa olisi 1 037 tuhannen euron vaikutus tuloslaskelmaan.

31.12.2021 konsernin vaihtuvakorkoinen velkapositio muodostuu vaihtuvakorkoisista veloista 27,0 miljoonaa euroa (2020: 30,0 miljoonaa euroa).

Muut riskit

Luottoriski

Orthexin altistuminen luottoriskille liittyy pääasiassa asiakkaiden maksukäyt-
täytymiseen. Orthex arvioi odotettavissa olevat luottotappiot lyhytaikaisista
saamisistaan, kuten myyntisaamisista ja jaksotetuista tuotoista kunakin
raportointipäivänä. Orthex kirjaa odotettavissa olevan luottotappiovarauksen
arvonalentumiseksi edellä mainituista varoista. Luottotappiovaraus on sopi-
muksellisten kassavirtojen ja odotettavissa olevien kassavirtojen erotus.

Odotettavissa olevien luottotappioiden arviointia koskevia yksityiskohtia ovat:

- Eri portfolioissa olevien saamisten analyysi.
- Saamisten analyysi perustuu asiakkaiden ominaispiirteisiin.
- Odotettavissa olevien luottotappioiden analyysi tehdään käyttäen
historiatietoja toteutuneista luottotappioista sekä arvioita tulevaisuuden
luottotappioista (tulevaisuuteen suuntautuvat parametrit).
- Ryhmäkohtaiset luottoriskitodennäköisyysprosentit, jotka perustuvat
myyntisaamisten ikäjakaumien historiatietoon ja tulevaisuuteen suuntau-
tuviin parametreihin.

Johdon käyttämät päätöksentekokriteerit odotettavissa olevien luottotappioiden määrittämiseen sisältyvät:

1. Orthexilla on historiaan perustuen ollut vähäinen määrä luottotappioita.
2. Isoimmat asiakkaat ovat suuria vähittäiskauppiaita, joiden luottoriski
on vähäinen.
3. Vientimyynnissä Orthex käyttää luottotakuita luottoriskin minimoimiseksi.
4. Keskimääräiset tilausmäärät ovat pienet ja Orthexilla on kyky reagoida
nopeasti, jos asiakkaan likviditeettiongelmista on signaaleja.

Orthexin asiakkaat ovat suuria vähittäiskauppiaita, joilla on vankat luottoluo-
kitukset. Orthex seuraa suurimpien asiakkaidensa luottoluokitusta jatkuvasti.
Suurten vähittäiskauppioiden luottotappioriskin katsotaan olevan pieni. Muille
asiakkaille Orthexilla on luottotakuita näiden asiakkaiden tekemiin ostoihin
liittyvän luottoriskin hallitsemiseksi.

Arvioidessaan odotettuja luottotappioita, johto käyttää apunaan historial-
listen näkymien lisäksi nykyisiä taloudellisia näkymiä sekä asiakaskohtaista
analyysiä. Luottoriskin enimmäismäärä on myyntisaamisten kirjanpitoarvo.
Orthexin liiketoiminnassa yksittäisen ostotilauksen keskikoko on pieni, mikä
antaa Orthexille mahdollisuuden reagoida asiakkaiden likviditeettiongel-
miin nopeasti.

Orthex soveltaa yksinkertaistettua lähestymistapaa määrittäessään
odotettavissa olevia luottotappioita. Orthex käyttää koko voimassaoloajalta
odotettavissa olevia luottotappioina luottotappio-oikaisuna. Kaikki saamiset,
jotka ovat yli 90 päivää erääntyneitä, katsotaan laiminlyödyiksi ja arvoltaan
alentuneiksi, ja ne kirjataan alas saamisista.

Orthexilla ei ole merkittäviä riskikeskittyymiä saamisiin liittyen, ja kaikki
kauppakumppanit ovat vakiintuneita yrityksiä, joilla on historiallisesti vakaa
maksukäyttäytyminen Orthexin kanssa.

Myyntisaamiset koostuvat pääasiassa saamisista asiakkailta. Tulokseen kir-
jattujen myyntisaamisten arvonalentumiset olivat 13,9 tuhatta euroa vuonna
2021. Vuonna 2020 myyntisaamisten arvonalentumistappiot olivat 4,6 tuhat-
ta euroa. Myyntisaamisten maturiteettijakauma on esitetty liitetiedossa 14.

Maksuvalmiusriski

Maksuvalmiusriskin hallinnan tavoitteena on varmistaa, että Orthex pystyy täyttämään kassatarpeensa ja muut taloudelliset veloitteet. Orthexin rahoitustarve katetaan sekä operatiivisen toiminnan optimoinnilla että ulkoisella rahoituksella sen varmistamiseksi, että Orthexilla on jatkuvasti riittävästi likviditeettiä tai että sillä on mahdollisuus käyttää luottolimiittejä. Maksuvalmiusriskejä seurataan ja hallitaan keskitetysti konsernin talousosastolla.

Maturiteettianalyysi

Rahoitusvelkojen maturiteettia seurataan säännöllisesti. Orthexilla oli 31.12.2021 rahavaroja 14,3 miljoonaa euroa (31.12.2020: 5,3 miljoonaa euroa). Lisäksi Orthexilla oli 31.12.2021 käytettävissään käyttämättömiä luottolimiittejä ja tililimiittejä 7,0 miljoonaa euroa (31.12.2020: 7,0 miljoonaa euroa). Orthex on tehnyt 37,0 miljoonan euron 3 + 1 + 1 vuoden rahoitus sopimuksen Nordea Pankki Oyj:n kanssa vuonna 2020. Rahoitus sopimus sisältää 3 + 1 + 1 vuoden ajalle 30,0 miljoonan euron lainan ja 7,0 miljoonan euron valmiusluottolimitin. Rahoitus sopimuksessa määriteltyjen ehtojen täytyessä yhtiö voi pidentää sopimusta 1 + 1 vuodelle.

31.12.2021 lainasta oli nostettu 30,0 miljoonaa euroa. Lainaa maksetaan tällä hetkellä takaisin 1,5 miljoonan euron erissä kahdesti vuodessa. Rahoituslai-

osten lainat sisältävät seuraavat kovenantit: nettovelka suhteessa oikaistuun käyttökatteeseen ja nettovelkaantumisaste. 31.12.2020 lainan kovenantit olivat: nettovelka suhteessa oikaistuun käyttökatteeseen, investoinnit ja oikaistu käyttökatte suhteessa nettomääräisiin rahoituskuluihin. Rahoituslainojen ehdossa on myös vastuullisuuteen liittyviä mittareita, jotka liittyvät tuotannon energiankulutukseen sekä tuotannon hukkaprocenttiin. Kovenanttiehtoja on noudatettu molempina vuosina.

Korkomarginaali on vaihtuva ja riippuu nettovelan ja oikaistun käyttökatteen suhteesta. Orthex on myöntänyt rahoituslaitoslainojen vakuudeksi yritys kiinnityksiä, joiden arvo on 53,5 miljoonaa euroa 31.12.2021. Pankkilainasopimusten erityisehtojen mukaan merkittävimmät liiketoimet edellyttävät rahoituslaitoksen etukäteen antamaa kirjallista hyväksyntää. Lisäksi sopimukset sisältävät myös tavalliset ehdot, jotka suojaavat luotonantajaa.

Korolliset velat

| EUR tuhatta | 31.12.2021 | 31.12.2020 |
|--|---------------|---------------|
| Pitkäaikaiset korolliset velat | | |
| Lainat rahoituslaitoksilta | 23 720 | 26 652 |
| Vuokrasopimusvelat | 7 544 | 8 668 |
| Eläkeveloitteet | 4 742 | 4 658 |
| Pitkäaikaiset korolliset velat yhteensä | 36 006 | 39 978 |
| Lyhytaikaiset korolliset velat | | |
| Lainat rahoituslaitoksilta | 3 000 | 3 000 |
| Vuokrasopimusvelat | 1 214 | 1 158 |
| Lyhytaikaiset korolliset velat yhteensä | 4 214 | 4 158 |
| Korolliset velat yhteensä | 40 220 | 44 136 |

Alla olevassa taulukossa on esitetty yhteenveto konsernin rahoitusvelkojen maturiteettiprofiilista. Esitetyt luvut perustuvat sopimusperusteisiin diskonttaamattomiin maksuihin.

Maturiteettijakauma

| 31.12.2021 | | | | | | | |
|----------------------------|---------------|---------------|--------------|--------------|--------------|--------------|---------------|
| EUR tuhatta | 2022 | 2023 | 2024 | 2025 | 2026 | Myöhemmin | Yhteensä |
| Lainat rahoituslaitoksilta | 3 000 | 24 000 | | | | | 27 000 |
| Korot | 499 | 442 | | | | | 941 |
| Vuokrasopimusvelat | 1 797 | 1 555 | 1 338 | 1 261 | 1 232 | 4 611 | 11 794 |
| Ostovelat | 7 263 | | | | | | 7 263 |
| Yhteensä | 12 558 | 25 997 | 1 338 | 1 261 | 1 232 | 4 611 | 46 997 |

| 31.12.2020 | | | | | | | |
|--|---------------|--------------|---------------|--------------|--------------|--------------|---------------|
| EUR tuhatta | 2021 | 2022 | 2023 | 2024 | 2025 | Myöhemmin | Yhteensä |
| Lainat rahoituslaitoksilta | 3 000 | 3 000 | 24 000 | | | | 30 000 |
| Korot | 878 | 788 | 698 | | | | 2 363 |
| Vuokrasopimusvelat | 1 841 | 1 617 | 1 463 | 1 343 | 1 335 | 6 105 | 13 704 |
| Ostovelat | 5 541 | | | | | | 5 541 |
| Johdannaissopimuksiin perustuvat velat | 110 | | | | | | 110 |
| Yhteensä | 11 370 | 5 404 | 26 161 | 1 343 | 1 335 | 6 105 | 51 718 |

Rahoituksesta johtuvien velkojen muutokset

| 2021 | | | | | | |
|--|---------------|--------------------------------------|----------------------------------|-------------|------------|-----------------|
| EUR tuhatta | 1.1. | Muutokset vuokra- sopimusveloissa | Rahavirran muutoksen vaikutus | Muuntoerot | Muut | Yhteensä 31.12. |
| Pitkäaikaiset lainat rahoituslaitoksilta | 26 652 | | | | -2 931 | 23 720 |
| Pitkäaikaiset vuokrasopimusvelat | 8 668 | 210 | | -156 | -1 179 | 7 544 |
| Lyhytaikaiset lainat rahoituslaitoksilta | 3 000 | | -3 000 | | 3 000 | 3 000 |
| Lyhytaikaiset vuokrasopimusvelat | 1 158 | 196 | -1 945 | -25 | 1 830 | 1 214 |
| Yhteensä | 39 478 | 407 | -4 945 | -181 | 720 | 35 478 |

| 2020 | | | | | | |
|--|---------------|--------------------------------------|----------------------------------|------------|------------|-----------------|
| EUR tuhatta | 1.1. | Muutokset vuokra- sopimusveloissa | Rahavirran muutoksen vaikutus | Muuntoerot | Muut | Yhteensä 31.12. |
| Pitkäaikaiset lainat rahoituslaitoksilta | 24 590 | | 2 317 | | -255 | 26 652 |
| Vaihtovelkakirjalainat | 4 954 | | -4 996 | | 42 | - |
| Pitkäaikaiset vuokrasopimusvelat | 8 847 | 258 | | 316 | -753 | 8 668 |
| Lyhytaikaiset lainat rahoituslaitoksilta | 2 500 | | 500 | | | 3 000 |
| Lyhytaikaiset vuokrasopimusvelat | 1 121 | 425 | -1 894 | 42 | 1 464 | 1 158 |
| Yhteensä | 42 012 | 683 | -4 074 | 358 | 499 | 39 478 |

Käyvän arvon määrittäminen

Konserni arvostaa rahoitusinstrumentit, kuten johdannaiset, käypään arvoon jokaisena tilinpäätöspäivänä. Käypään arvoon liittyvät tiedot rahoitusinstrumenteista ja muista kuin rahoitusvaroista, jotka arvostetaan käypään arvoon tai joissa käyvät arvot on määritetty, on esitetty tässä liitetiedossa. Tämän liitetiedon lisäksi muita käypään arvoon liittyviä tietoja, mukaan lukien arvostusmenetelmät, merkittävät arviot ja oletukset, esitetään myös liitetiedossa 9.

Orthex määrittää rahoitusinstrumenttien käyvän arvon mahdollisimman samanlaisesta vaihtoehdosta, joka muistuttaa kohde-etuutena olevaa instrumenttia. Rahoitusinstrumentin käypä arvo on paras arvio markkinoiden hinnasta, joka saataisiin, kun omaisuuserä myytäisiin tai maksettaisiin tai kun velka siirrettäisiin osapuolien välillä arvostuspäivänä. Oletus on, että liiketoimi toteutetaan joko päämarkkinoilla tai muun markkinatakaajan kautta, mikä antaisi rahoitusinstrumentille parhaan saatavilla olevan hinnan.

Orthex käyttää käyvän arvon määrittämisessä olosuhteisiin nähden tarkimpia mahdollisia arvostusmentelmiä, joista tietoa on riittävästi ja helposti saatavilla. Orthex maksimoi havainnoitavissa olevan tiedon käytön ja minimoi muut kuin havainnoitavissa olevat syöttötiedot.

Pääoman hallinta

Hallitus arvioi pääomarakennetta säännöllisesti ja operatiivisesti pääomanhallintaa johtaa talousjohtaja. Orthexin pääomarakenteen hallinta käsittää sekä oman pääoman että korolliset velat. Osakkeenomistajille kuuluva oma pääoma 31.12.2021 oli 31,8 miljoonaa euroa (31.12.2020: 17,0 miljoonaa euroa) ja korollisten velkojen määrä 31.12.2021 oli 40,2 miljoonaa euroa (31.12.2020: 44,1 miljoonaa euroa). Pääomanhallinnan tavoitteena on turvata liiketoiminta ja optimoida pääomakustannukset. Tämän yleistavoitteen saavuttamiseksi konsernin pääomanhallinnalla pyritään muun muassa varmistamaan, että konserni täyttää korollisten lainojen kovenantit, jotka määrittelevät pääomarakenteen vaatimukset. Taloudellisten kovenanttien rikkominen antaisi pankille mahdollisuuden vaatia välittömästi lainoja takaisinmaksettavaksi. Korollisten lainojen taloudellisia kovenantteja ei ole rikottu kuluvalle eikä edellisellä kaudella.

Pääomarakenteen ylläpitämiseksi tai mukauttamiseksi konserni voi muuttaa osakkeenomistajille maksettavaa osinkoa, palauttaa pääomaa osakkeenomistajille tai laskea liikkeeseen uusia osakkeita. Konserni seuraa pääomaa omavaraisuusasteella, jonka kaava on oma pääoma / taseen loppusumma.

| EUR tuhatta | 31.12.2021 | 31.12.2020 |
|--------------------------|---------------|---------------|
| Oma pääoma | 31 798 | 17 022 |
| Taseen loppusumma | 88 842 | 75 368 |
| Omavaraisuusaste | 35,8 % | 22,6 % |

Pääoman hallinnan tavoitteissa, politiikoissa tai prosesseissa ei ole tehty muutoksia 31.12.2021 ja 31.12.2020 päättyneinä tilikausina.

12. Käyvän arvon hierarkiat

Kaikki varat ja velat, joiden käypä arvo määritetään ja esitetään, luokitellaan käyvän arvon hierarkian kolmelle tasolle.

Taso 1

Tason 1 rahoitusinstrumentit noteerataan vastaavien instrumenttien julkisilla ja aktiivisilla markkinoilla. Hinnat ovat heti saatavilla, eikä arvostusta vaadi arviointia.

- Orthexilla ei ole tason 1 rahoitusinstrumentteja.

Taso 2

Tason 2 rahoitusinstrumentit eivät ole suoraan havainnoitavissa olevia, mutta arvostusmenetelmässä käytetään alhaisimman tason syöttötietoja arvostusarvioinnissa, jotka ovat helposti saatavilla julkisilla markkinoilla tai muiden markkinatakaajien kautta.

- Tämä taso sisältää:
 - Rahoituslaitoslainat
 - Johdannaisinstrumentit

Taso 3

Tason 3 rahoitusinstrumentit edellyttävät arvostusmenetelmiä, joissa alimman tason arvostussyöttötietoja ei ole suoraan saatavilla, joten niitä ei voida havaita. Arvostaminen vaatii johdolta itsenäistä harkintaa ja arvioita. Tason 3

käyvän arvon instrumenttien arvostusmenetelmät, niihin liittyvät syöttötiedot ja oletukset selitetään yksityiskohtaisesti käypien arvojen taulukkomuotoisen esityksen rinnalla.

- Orthexilla ei ole tason 3 rahoitusinstrumentteja.

Sellaisten rahoitusinstrumenttien osalta, jotka arvostetaan käypään arvoon toistuvasti, Orthex määrittää onko siirtoja tapahtunut hierarkian tasojen välillä. Määrittäminen tapahtuu arvioimalla luokittelu uudelleen (perustuen alimman tason syöttötietoon, joka on merkityksellinen koko käyvän arvon määrittämiseen) kunkin raportointipäivän lopussa.

Käyvän arvon esittämistä varten konserni on määritellyt varojen ja velkojen luokat omaisuuserän tai velan luonteen, ominaisuuksien ja riskien sekä käyvän arvon hierarkian tason perusteella, kuten edellä on selitetty.

Käypään arvoon liittyvät tilinpäätöksessä esitetyt tiedot rahoitusinstrumenteista ja muista kuin rahoitusvaroista, jotka arvostetaan käypään arvoon tai joissa käyvät arvot on esitetty, on esitetty tämän liitetiedon lisäksi liitetiedossa 11.

Käyvän arvon arvostushierarkiat

Seuraavissa taulukoissa on esitetty konsernin varojen ja velkojen käyvän arvon arvostushierarkiat:

Varojen käyvän arvon arvostushierarkia 31.12.2021

| EUR tuhatta | Taso 1 | Taso 2 | Taso 3 |
|---|--------|--------|--------|
| Käypään arvoon arvostetut rahoitusvarat: | | | |
| Johdannaissopimuksiin perustuvat saamiset: | | | |
| Valuuttatermiinit | | 14 | |

Velkojen käyvän arvon arvostushierarkia 31.12.2021

| EUR tuhatta | Taso 1 | Taso 2 | Taso 3 |
|--|--------|--------|--------|
| Rahoitusvelat, joiden käypä arvo on esitetty: | | | |
| Korolliset velat: | | | |
| Lainat rahoituslaitoksilta | | 26 720 | |
| Vuokrasopimusvelat | | 8 758 | |

Tasojen 1 ja 2 välillä ei ole ollut siirtoja vuonna 2021.

Velkojen käyvän arvon arvostushierarkia 31.12.2020

| EUR tuhatta | Taso 1 | Taso 2 | Taso 3 |
|---|--------|--------|--------|
| Käypään arvoon arvostetut rahoitusvelat: | | | |
| Johdannaissopimuksiin perustuvat velat: | | | |
| Valuuttatermiinit | | 110 | |

| EUR tuhatta | Taso 1 | Taso 2 | Taso 3 |
|--|--------|--------|--------|
| Rahoitusvelat, joiden käypä arvo on esitetty: | | | |
| Korolliset velat: | | | |
| Lainat rahoituslaitoksilta | | 29 652 | |
| Vuokrasopimusvelat | | 9 826 | |

Tasojen 1 ja 2 välillä ei ole ollut siirtoja vuonna 2020.

13. Vaihto-omaisuus

Vaihto-omaisuus arvostetaan joko hankintamenoon tai nettorealisointi-arvoon, riippuen siitä kumpi on alempi. Kustannukset, jotka aiheutuvat kunkin tuotteen viemisestä sen nykyiseen sijaintiin ja kuntoon saattamisesta, otetaan huomioon seuraavasti:

- Raaka-aineet: hankintameno FIFO-periaatteen mukaisesti
- Valmiit tuotteet ja keskeneräiset työt: materiaalien ja työvoiman kustannukset sekä osuus valmistuksen yleiskustannuksista normaalin toimintakapasiteetin perusteella

Nettorealisointiarvo on arvioitu myyntihinta tavanomaisessa liiketoiminnassa vähennettynä arvioituilla valmistuskustannuksilla ja arvioituilla kustannuksilla, jotka ovat tarpeen myynnin suorittamiseksi.

| EUR tuhatta | 31.12.2021 | 31.12.2020 |
|------------------------|---------------|--------------|
| Raaka-aineet | 2 241 | 1 868 |
| Keskeneräinen tuotanto | 27 | 111 |
| Valmiit tuotteet | 10 659 | 8 549 |
| Nettorealisointivaraus | -280 | -622 |
| Yhteensä | 12 647 | 9 906 |

14. Myyntisaamiset ja muut saamiset

| EUR tuhatta | 31.12.2021 | 31.12.2020 |
|-----------------|---------------|---------------|
| Myyntisaamiset | 14 224 | 13 176 |
| Muut saamiset | 143 | 102 |
| Siirtosaamiset | 1 160 | 985 |
| Yhteensä | 15 528 | 14 264 |

Myyntisaamisten ikäjakauma

| EUR tuhatta | 31.12.2021 | 31.12.2020 |
|---------------------------|---------------|---------------|
| Erääntymättömät | 13 438 | 11 876 |
| 1-60 päivää erääntyneet | 731 | 1 126 |
| yli 60 päivää erääntyneet | 97 | 202 |
| Arvonalentumistappiot | -41 | -27 |
| Yhteensä | 14 224 | 13 176 |

Myyntisaamisista kirjatut realisoituneet arvonalentumistappiot vuonna 2021 olivat 0 tuhatta euroa (2020: 4 tuhatta euroa).

Myyntisaamisiin liittyvät arvonalentumistappiot perustuvat myyntisaamisten ikäjakaumaan. Orthexilla on historiallisesti ollut vähän erääntyneitä myyntisaamia ja erääntyneiden myyntisaamisten määrä ei ole kasvanut covid-19-pandemian seurauksena. Luottoriskejä pyritään vähentämään aktiivisella luotonhallinnalla ja luottotakuita käyttämällä. Odotettu luottotappioaste kaikista myyntisaamisista on 0,3 %.

Myyntisaamisten luottoriskit on esitetty liitetiedossa 11.

15. Ostovelat ja muut velat

| EUR tuhatta | 31.12.2021 | 31.12.2020 |
|-------------------------|---------------|---------------|
| Ostovelat | 7 263 | 5 541 |
| Muut velat | 1 254 | 1 393 |
| Siirtovelat: | | |
| Korot | - | 20 |
| Palkat ja sosiaalikulut | 2 828 | 2 616 |
| Alennukset ja komissiot | 1 141 | 1 091 |
| Muut | 1 206 | 1 130 |
| Yhteensä | 13 692 | 11 791 |

Tietoja edellä mainituista veloista:

- Ostovelat eivät ole korollisia, ja ne maksetaan yleensä 30-60 päivän maksuajalla
- Muut velat ovat korottomia ja niiden keskimääräinen juoksuaika on kuusi kuukautta
- Lainaan liittyvät korot maksetaan normaalisti puolivuositain koko tilikauden ajan

Tietoja konsernin maksuvalmiusriskien hallintaprosesseista on liitetiedossa 11.

16. Osakepääoma ja rahastot

| | Ulkona olevien osakkeiden lukumäärä | Omat osakkeet | Osakkeet yhteensä | Osakepääoma, EUR tuhatta | Omat osakkeet, EUR tuhatta | Sijoitetun vapaan oman pääoman rahasto, EUR tuhatta |
|--|-------------------------------------|---------------|-------------------|--------------------------|----------------------------|---|
| 1.1.2020 | 395 900 | 4 100 | 400 000 | 3 | -97 | 7 997 |
| Liiketoimet omistajien kanssa: | | | | | | |
| Pääomanpalautus sijoitetun vapaan oman pääoman rahastosta* | | | | | | -6 228 |
| Suunnattu osakeanti | 1 100 | -1 100 | - | | 26 | 6 |
| 31.12.2020 | 397 000 | 3 000 | 400 000 | 3 | -71 | 1 775 |
| 1.1.2021 | 397 000 | 3 000 | 400 000 | 3 | -71 | 1 775 |
| Liiketoimet omistajien kanssa: | | | | | | |
| Osakepääoman korotus | | | | 78 | | -78 |
| Omien osakkeiden mitätöinti | | -3 000 | -3 000 | | 71 | -71 |
| Listautumisanti | 17 205 618 | | 17 205 618 | | | 9 041 |
| Henkilöstöanti | 156 236 | | 156 236 | | | 959 |
| Listautumisannin kulut | | | | | | -686 |
| Henkilöstöantiin liittyvä alennus | | | | | | 106 |
| 31.12.2021 | 17 758 854 | - | 17 758 854 | 80 | - | 11 047 |

* 15,69 euroa per osake

Osakekohtainen tulos

Laimentamaton ja laimennettu osakekohtainen tulos lasketaan jakamalla emoyhtiön omistajille kuuluva tulos tilikauden aikana ulkona olleiden osakkeiden lukumäärän painotetulla keskiarvolla.

| Osakekohtainen tulos, laimentamaton (ja laimennettu) | 2021 | 2020 |
|--|-------------|-------------|
| Emoyhtiön omistajille kuuluva tilikauden tulos, tuhatta euroa | 6 035 | 7 692 |
| Keskimääräinen painotettu osakemäärä | 17 425 944 | 16 277 000 |
| Osakekohtainen tulos, laimentamaton (ja laimennettu), euroa | 0,35 | 0,47 |

Osinko ja pääoman palautus

Hallitus ehdottaa 6.4.2022 kokoontuvalle yhtiökokoukselle, että osakkeenomistajille maksetaan sijoitetun vapaan oman pääoman rahastosta pääomanpalautusta 0,18 euroa osakkeelta, yhteensä noin 3.2 miljoonaa euroa, ja että 31.12.2021 päättyneeltä tilikaudelta ei jaeta osinkoa.

Osakkeet ja osakepääoma

Yhtiön osakkeenomistajat päättivät yksimielisellä päätöksellä 28.2.2021 yhtiön yhtiömuodon muuttamisesta julkiseksi osakeyhtiöksi sekä osakepääoman korotuksesta julkiselta osakeyhtiöltä vaadittuun 80 000 euroon rahastokorotuksella.

Yhtiön listautumisannin seurauksena osakemäärä kasvoi, omien osakkeiden mitätöinnin huomioiden, 17 358 854 osakkeella maaliskuussa 2021. Yhtiöllä on yksi osakelaji ja jokaisella osakkeella on yksi ääni varsinaisessa yhtiökokouksessa ja yhtäläinen oikeus osinkoon ja muuhun varojen jakoon. Osakkeilla ei ole nimellisarvoa. Kaikki liikkeeseen lasketut osakkeet on maksettu kokonaisuudessaan.

Sijoitetun vapaan oman pääoman rahasto

Sijoitetun vapaan oman pääoman rahasto sisältää muut oman pääoman luonteiset sijoitukset ja osakkeiden merkintähinnan siltä osin, kun sitä ei nimenomaisen päätöksen mukaisesti merkitä osakepääomaan. Voimassa olevan osakeyhtiölain mukaan uusien osakkeiden merkintähinta kirjataan osakepääomaan, ellei sitä ole osakeantipäätöksen mukaan kokonaan tai osittain kirjattu sijoitetun vapaan oman pääoman rahastoon.

Yhtiö toteutti listautumisen yhteydessä listautumisannin, joka koostui yleisöannista Suomessa, instituutioannista institutionaalisille sijoittajille Suomessa ja soveltuvien lakien mukaisesti kansainvälisesti sekä konsernin henkilöstölle suunnatusta henkilöstöannista. Yhtiö keräsi osakeannilla 10 000 tuhannen euron bruttovarat, jotka kirjattiin sijoitetun vapaan oman pääoman rahastoon.

Vuonna 2021 yhtiön listautumiseen liittyvät palkkiot ja kulut olivat yhteensä 2 281 tuhatta euroa, josta 857 tuhatta euroa kirjattiin listautumisantiin liittyvinä menoina sijoitetun vapaan oman pääoman rahastoon saatuja varoja vastaan vähennettynä 171 tuhannen euron laskennallisella verolla. Konsernin henkilöstö merkitsi 156 236 osaketta henkilöstöannissa. Henkilöstöosakkeiden osakekohtainen merkintähinta 6,14 euroa oli 10 prosenttia alhaisempi kuin listautumisessa muille tarjottujen osakkeiden merkintähinta. Henkilöstön saama alennus, 106 tuhatta euroa, on kirjattu IFRS:n mukaisesti osakeperusteisena maksuna henkilöstökuluihin.

Omat osakkeet

Takaisin hankitut oman pääoman ehtoiset instrumentit (omat osakkeet) kirjataan hankintamenoon ja vähennetään omasta pääomasta. Konsernin omien oman pääoman ehtoisten instrumenttien ostosta, myynnistä, liikkeeseenlaskusta tai mitätöinnistä ei kirjata voittoa tai tappiota. Mahdollinen ero kirjanpitoarvon ja vastikkeen välillä kirjataan sijoitetun vapaan oman pääoman rahastoon, jos takaisin hankittuja omia osakkeita lasketaan liikkeelle uuden osakeannin yhteydessä. 31.12.2021 yhtiöllä ei ollut hallussaan omia osakkeita.

17. Lähipiiriliiketoimet

Liite 1 sisältää tietoja konsernirakenteesta, mukaan lukien tiedot tytäryhtiöistä. Seuraavassa taulukossa on esitetty lähipiiriin kuuluvien osapuolten kanssa kuluneelta tilikaudella tehtyjen liiketoimien kokonaismäärä. Orthexin lähipiiriin kuuluvat yhtiön hallituksen jäsenet ja heidän perheenjäsenensä, toimitusjohtaja ja hänen perheenjäsenensä, merkittävät omistajat sekä joh-

toryhmän jäsenet ja heidän perheenjäsenensä. Konsernissa määräysvaltaa käytti maaliskuuhun 2021 saakka Sponsor Fund IV 74,0 prosentin omistusosuudella emoyhtiön osakkeista. Listautumisen yhteydessä suurimmaksi osakkeenomistajaksi nousi Conficap Oy 12,5 prosentin omistusosuudella. 31.12.2021 emoyhtiön suurimpana omistajana jatkoi Conficap 14,0 prosentin osuudella. Konsernin toimitusjohtaja omisti tilikauden päättyessä 11,5 prosenttia konsernin emoyhtiön osakkeista.

Suunnattu osakeanti

Helmikuussa 2020 emoyhtiö laski liikkeeseen 1 100 yhtiön hallussa olevaa omaa osaketta poiketen osakkeenomistajien merkintätuokkeudesta osakeannin ehtojen mukaisesti. Osakeanti tehtiin yhtiön avainhenkilön sitouttamiseksi. Henkilöiden sitouttaminen yhtiöön kannustus- ja sitouttamisjärjestelmän avulla on osakeyhtiölain 9 luvun 4 §: n 1 momentin mukainen painava taloudellinen syy ja siten poikkeaminen osakkeenomistajien merkintätuokkeudesta on perusteltua. Osakeanti toteutettiin osakassopimuksen mukaisesti samalla arvonmäärityspäätöksellä kuin aiemmat määräysvaltaa käyttävän osakkaan ja muiden avainhenkilöiden tekemät sijoitukset. Konsernitilinpäätökseen ei ole kirjattu kuluja tästä järjestelystä.

Johdon palkitseminen

Hallitusten jäsenten, toimitusjohtajan ja johtoryhmän palkitseminen on esitetty liitetiedossa 5.

Muut merkittävät liiketoimet

Orthexilla ei ollut lähipiiriin kanssa muita merkittäviä liiketoimia kuin edellä esitetyt.

| EUR tuhatta | | Vapaan oman pääoman palautus | Omien osakkeiden hankinta | Tavaroiden ja palveluiden ostot |
|--|------|------------------------------|---------------------------|---------------------------------|
| Yhteisö, jolla on määräysvalta konsernissa: | | | | |
| Sponsor Fund IV | 2020 | -4 712 | - | - |
| Hallituksen jäsenet ja toimitusjohtaja: | | | | |
| Orthex Oyj | 2021 | - | - | -25 |
| | 2020 | -883 | 32 | - |
| Konsernin avainhenkilöt: | | | | |
| Johtoryhmän jäsenet | 2020 | -442 | - | - |

18. Vakuudet ja vastuusitoumukset sekä ehdolliset varat ja velat

Tässä liitetiedossa esitetään tiedot eristä, jotka eivät sisälly tilinpäätöslaskelmiin.

| EUR tuhatta | 31.12.2021 | 31.12.2020 |
|---|---------------|---------------|
| Omasta puolesta annetut vakuudet ja vastuusitoumukset: | | |
| Yrityskiinnitykset | 53 514 | 53 631 |
| Kiinnitykset kiinteistöihin | 10 192 | 10 192 |
| Muut vastuut ja vastuusitoumukset | 55 | 56 |
| Yhteensä | 63 762 | 63 879 |

Ehdolliset velat

Orthex-konsernilla oli käynnissä Orthex Oyj:ään liittyvä verotarkastus tilikausilta 2020 ja 2021. Orthex vastaanotti helmikuussa 2022 Suomen veroviranomaisilta verotarkastuskertomuksen, joka sisälsi jälkiveroja ja veronkorotuksia 0,3 miljoonaa euroa listautumiseen liittyvien kustannusten arvonlisäverovähennyskelpoisuuteen liittyen. Konserni on eri mieltä verotarkastuksessa tehdystä tulkinnasta ja on jättänyt vastineen.

19. Tilikauden päättymisen jälkeiset tapahtumat

28.1.2022 Orthex Oyj tiedotti osakkeenomistajien nimitystoimikunnan ehdotukset varsinaiselle yhtiökokoukselle 2022 koskien hallituksen kokoonpanoa ja palkitsemista.

Osakkeenomistajien nimitystoimikunta ehdottaa Orthexin hallituksen jäsenten lukumääräksi viisi (5), ja että hallituksen jäseniksi valitaan uudelleen Sanna Suvanto-Harsaae, Satu Huber ja Jens-Peter Poulsen sekä uusiksi jäseniksi Markus Hellström ja Jyrki Mäki-Kala toimikaudeksi, joka päättyy seuraavaan varsinaisen yhtiökokouksen päättyessä.

Kaikki valittavaksi ehdotetut henkilöt ovat antaneet suostumuksensa valintaan ja ovat riippumattomia yhtiöstä ja sen merkittävistä osakkeenomistajista. Lisätietoja hallituksen jäsenehdokkaista on saatavilla yhtiön verkkosivuilla <https://investors.orthexgroup.com/fi/hallinnointi/hallitus/>.

Ari Jokelainen ja Juuso Kivinen eivät olleet enää käytettävissä hallituksen jäsenten valintaan.

Osakkeenomistajien nimitystoimikunta ehdottaa, että hallituksen jäsenten palkkiot pysyvät ennallaan ja että hallituksen puheenjohtajalle maksetaan 4 000 euron kuukausipalkkio ja hallituksen muille jäsenille 2 000 euron kuukausipalkkio. Lisäksi nimitystoimikunta ehdottaa, että hallitustyöskentelystä aiheutuvat matka- ja muut kulut korvataan yhtiön matkustussäännön mukaisesti.

Emoyhtiön tilinpäätös, FAS

Emoyhtiön tuloslaskelma

| EUR | Liite | 1.1.-31.12.2021 | 1.1.-31.12.2020 |
|--|-------|----------------------|---------------------|
| Liiketoiminnan muut tuotot | | 741 000,00 | 382 000,00 |
| Hallinnon kulut | | -2 639 671,68 | -587 930,61 |
| Liiketulos | | -1 898 671,68 | -205 930,61 |
| Rahoitustuotot ja -kulut | 4 | -544 228,32 | -626 621,68 |
| Tulos ennen tilinpäätössiirtoja ja veroja | | -2 442 900,00 | -832 552,29 |
| Tilinpäätössiirrot | | | |
| Konserniavustus | 5 | 2 400 000,00 | 1 960 000,00 |
| Tuloverot | 6 | -21 639,03 | -125 231,68 |
| Tilikauden tulos | | -64 539,03 | 1 002 216,03 |

Emoyhtiön tase

| EUR | Liite | 31.12.2021 | 31.12.2020 |
|-------------------------------------|-------|----------------------|----------------------|
| VASTAAVAA | | | |
| PYSYVÄT VASTAAVAT | | | |
| Sijoitukset | | | |
| Tytäryhtiöosakkeet | 7 | 25 295 133,29 | 11 258 583,95 |
| Saamiset tytäryhtiöiltä | 7 | 9 938 133,78 | 26 454 025,86 |
| Sijoitukset yhteensä | | 35 233 267,07 | 37 712 609,81 |
| PYSYVÄT VASTAAVAT YHTEENSÄ | | 35 233 267,07 | 37 712 609,81 |
| PYSYVÄT VASTAAVAT YHTEENSÄ | | | |
| Lyhytaikaiset saamiset | | | |
| Myyntisaamiset tytäryhtiöiltä | | - | 32 240,00 |
| Saamiset tytäryhtiöiltä | | 3 162 422,32 | 1 960 000,00 |
| Siirtosaamiset | | 1 345,71 | 58 698,24 |
| Lyhytaikaiset varat yhteensä | | 3 163 768,03 | 2 050 938,24 |
| Rahat ja pankkisaamiset | | 196 569,09 | 87 551,94 |
| VAIHTUVAT VASTAAVAT YHTEENSÄ | | 3 360 337,12 | 2 138 490,18 |
| VASTAAVAA YHTEENSÄ | | 38 593 604,19 | 39 851 099,99 |

| EUR | Liite | 31.12.2021 | 31.12.2020 |
|--|----------|----------------------|----------------------|
| VASTATTAVAA | | | |
| OMA PÄÄOMA | | | |
| Osakepääoma | | 80 000,00 | 2 500,00 |
| Sijoitetun vapaan oman pääoman rahasto | | 11 626 857,56 | 1 704 353,76 |
| Edellisten tilikausien voitto (tappio) | | -364 296,16 | -1 366 512,19 |
| Tilikauden tulos | | -64 539,03 | 1 002 216,03 |
| OMA PÄÄOMA YHTEENSÄ | 8 | 11 278 022,37 | 1 342 557,60 |
| VIERAS PÄÄOMA | | | |
| Pitkäaikaiset velat | | | |
| Lainat rahoituslaitoksilta | 9 | 24 000 000,00 | 27 000 000,00 |
| Pitkäaikaiset velat yhteensä | | 24 000 000,00 | 27 000 000,00 |
| Lyhytaikaiset velat | | | |
| Lainat rahoituslaitoksilta | 9 | 3 000 000,00 | 3 000 000,00 |
| Ostovelat | | 29 072,77 | 116 693,42 |
| Muut velat | | 43 036,99 | 8 279 842,15 |
| Siirtovelat | 11 | 243 472,06 | 112 006,82 |
| Lyhytaikaiset velat yhteensä | | 3 315 581,82 | 11 508 542,39 |
| VIERAS PÄÄOMA YHTEENSÄ | | 27 315 581,82 | 38 508 542,39 |
| VASTATTAVAA YHTEENSÄ | | 38 593 604,19 | 39 851 099,99 |

Emoyhtiön rahavirtalaskelma

| EUR | Liite | 1.1.-31.12.2021 | 1.1.-31.12.2020 |
|--|-------|----------------------|-----------------------|
| Liiketoiminnan rahavirta | | | |
| Tulos ennen tilinpäätössiirtoja ja veroja | | -2 442 900,00 | -832 552,29 |
| Oikaisut: | | | |
| Rahoitustuotot ja -kulut | 4 | 544 228,32 | 626 621,68 |
| Muut oikaisut | | 16,25 | 989,48 |
| Rahavirta ennen käyttö pääoman muutosta | | -1 898 655,43 | -204 941,13 |
| Käyttöpääoman muutos | | | |
| Saamisten muutos | | -65 115,64 | 194 438,00 |
| Velkojen muutos | | 76 592,02 | 172 076,30 |
| Liiketoiminnan rahavirta ennen rahoituseriä ja veroja | | -1 887 179,05 | 161 573,17 |
| Maksetut korot ja muut rahoituskulut | | -1 500 536,57 | -1 077 504,52 |
| Maksetut tuloverot | | -146 870,71 | - |
| Liiketoiminnan rahavirta yhteensä | | -3 534 586,33 | -915 931,35 |
| Investointien rahavirta | | | |
| Myönnetty tytäryhtiölainat | | - | -20 860 000,00 |
| Pitkäaikaisten lainasaamisten takaisinmaksut | | 507 474,15 | - |
| Lyhytaikaisten lainasaamisten takaisinmaksut | | 1 392 525,85 | - |
| Investointien rahavirta yhteensä | | 1 900 000,00 | -20 860 000,00 |

| EUR | Liite | 1.1.-31.12.2021 | 1.1.-31.12.2020 |
|--|-------|---------------------|----------------------|
| Rahoituksen rahavirta | | | |
| Maksullinen osakeanti | 8 | 10 000 003,80 | - |
| Pitkäaikaisten velkojen nostot | | - | 27 000 000,00 |
| Pitkäaikaisten velkojen takaisinmaksut | | - | -9 995 588,08 |
| Lyhytaikaisten velkojen nostot | | - | 10 950 000,00 |
| Lyhytaikaisten velkojen takaisinmaksut | | -11 124 614,40 | - |
| Saadut konserniavustukset | | 2 700 000,00 | - |
| Palautus sijoitetun vapaan oman pääoman rahaston sijoituksesta | | - | -6 227 937,50 |
| Omien osakkeiden luovutus | | - | 31 983,98 |
| Rahoituksen rahavirta yhteensä | | 1 575 389,40 | 21 758 458,40 |
| Rahavarojen muutos | | -59 196,93 | -17 472,95 |
| Fuusiossa siirtyneet rahavarat | | 168 214,08 | - |
| Rahavarat tilikauden alussa | | 87 551,94 | 105 024,89 |
| Rahavarat tilikauden lopussa | | 196 569,09 | 87 551,94 |

Emoyhtiön tilinpäätöksen liitetiedot

1. Emoyhtiön tilinpäätöksen laatimisperiaatteet

Orthex Oyj:n tilinpäätös on laadittu Suomen kirjanpitolain ja -asetuksen ja muiden tilinpäätöksen laatimista koskevien säädösten mukaisesti (Finnish Accounting Standards, FAS). Tilinpäätös esitetään euroissa.

Tilinpäätöstä laatiessaan yhtiön johto joutuu voimassa olevien määräysten ja hyvän kirjanpitolavan mukaisesti tekemään arvioita ja olettamuksia, jotka vaikuttavat tilinpäätöserien arvostukseen ja jaksotukseen. Toteutuvat luvut voivat poiketa tehdyistä arvioista.

Ulkomaan rahan määräiset erät

Ulkomaan rahan määräiset liiketapahtumat kirjataan tapahtumapäivän kurssiin. Tilinpäätöshetkellä taseessa olevat valuuttamääräiset saatavat ja velat on arvostettu tilinpäätöspäivän kurssiin.

Tuloverot

Tuloslaskelmaan on tuloveroina kirjattu tilikauden tuloksesta suomalaisten verosäännösten perusteella lasketut verot sekä aikaisempien tilikausien verojen oikaisut. Emoyhtiössä ei kirjata laskennallisia veroja.

Saamiset

Saamiset kirjataan kirjanpitoarvon mukaisesti tai sitä alempaan todennäköiseen arvoonsa.

Tilinpäätössiirrot

Tilinpäätössiirrot muodostuvat saaduista konserniavustuksista.

2. Henkilöstökulut ja henkilömäärä

Henkilöstökulut, kirjanpitoarvo

| EUR | 2021 | 2020 |
|--------------------|-------------------|-------------------|
| Palkat ja palkkiot | 603 444,08 | 299 935,65 |
| Eläkekulut | 83 210,24 | 46 000,11 |
| Henkilösivukulut | 15 301,52 | 6 511,24 |
| Yhteensä | 701 955,84 | 352 447,00 |

Toimitusjohtajan ja hallituksen palkat ja palkkiot, kirjanpitoarvo

| EUR | 2021 | 2020 |
|-----------------|------------|------------|
| Toimitusjohtaja | 508 089,00 | 352 447,00 |
| Hallitus | 126 200,00 | 71 000,00 |

Henkilöstömäärä

| | 2021 | 2020 |
|-------------------|----------|----------|
| Keskimäärin (FTE) | 2 | 1 |
| Yhteensä | 2 | 1 |

Orthex-konsernin toimitusjohtaja ja talousjohtaja työskentelevät Orthex Oyj:ssä.

3. Tilintarkastajien palkkiot

| EUR | 2021 | 2020 |
|----------------------------|-------------------|-------------------|
| Tilintarkastajien palkkiot | 67 949,00 | 21 412,00 |
| Muut palkkiot | 447 448,50 | 206 964,02 |
| Yhteensä | 515 397,50 | 228 376,02 |

4. Rahoitustuotot ja -kulut

| EUR | 2021 | 2020 |
|---|----------------------|--------------------|
| Korko- ja muut tuotot saman konsernin yrityksiltä | 935 949,53 | 346 571,22 |
| Muut korko- ja rahoitustuotot muilta | 16,25 | - |
| Rahoitustuotot yhteensä | 935 965,78 | 346 571,22 |
| Korkokulut ja muut rahoituskulut muille | -1 480 194,10 | -973 192,90 |
| Rahoituskulut yhteensä | -1 480 194,10 | -973 192,90 |
| Rahoitustuotot ja -kulut yhteensä | -544 228,32 | -626 621,68 |

5. Tilinpäätössiirrot

| EUR | 2021 | 2020 |
|---------------------------|---------------------|---------------------|
| Saadut konserniavustukset | 2 400 000,00 | 1 960 000,00 |
| Yhteensä | 2 400 000,00 | 1 960 000,00 |

6. Tuloverot

| EUR | 2021 | 2020 |
|-------------------------------------|-------------------|--------------------|
| Tuloverot varsinaisesta toiminnasta | - | -125 231,68 |
| Edellisten tilikausien verot | -21 639,03 | - |
| Yhteensä | -21 639,03 | -125 231,68 |

7. Sijoitukset

| EUR | Tytärtyhtiösakkeet | Saamiset tytäryhtiöltä | Yhteensä |
|---------------------|----------------------|------------------------|----------------------|
| Hankintameno | | | |
| 1.1.2020 | 11 258 583,95 | 5 247 454,64 | 16 506 038,59 |
| Lisäykset | - | 21 206 571,22 | 21 206 571,22 |
| 31.12.2020 | 11 258 583,95 | 26 454 025,86 | 37 712 609,81 |
| Lisäykset | 15 410 000,00 | - | 15 410 000,00 |
| Lisäykset fuusiosta | 25 295 133,29 | - | 25 295 133,29 |
| Vähennykset | -26 668 583,95 | -16 515 892,08 | -43 184 476,03 |
| 31.12.2021 | 25 295 133,29 | 9 938 133,78 | 35 233 267,07 |

Tytärtyhtiösakkeet

| | Osakemäärä | Kotipaikka | Osuus osakkeista, % | Kirjanpitoarvo, EUR |
|-----------------------------|------------|------------|---------------------|----------------------|
| Oy Orthex Finland Ab | 135 170 | Helsinki | 100 | 25 295 133,29 |
| Yhteensä, 31.12.2021 | | | | 25 295 133,29 |

Tilikauden 2021 aikana Oy Orthex Group Ab on sulautunut konsernin emoyhtiöön Orthex Oyj:öön.

8. Oma pääoma

| EUR | 2021 | 2020 |
|---|----------------------|----------------------|
| Osakepääoma, 1.1. | 2 500,00 | 2 500,00 |
| Osakepääoman korotus | 77 500,00 | - |
| Osakepääoma, 31.12. | 80 000,00 | 2 500,00 |
| Sijoitetun vapaan oman pääoman rahasto, 1.1. | 1 704 353,76 | 7 900 369,32 |
| Pääomanpalautus sijoitetun vapaan oman pääoman rahastosta | - | -6 227 937,50 |
| Suunnattu osakeanti | - | 31 921,94 |
| Osakepääoman korotus | -77 500,00 | - |
| Listautumisanti | 10 000 003,80 | - |
| Sijoitetun vapaan oman pääoman rahasto, 31.12. | 11 626 857,56 | 1 704 353,76 |
| Edellisten tilikausien voitto (tappio), 1.1. | -364 296,16 | -1 366 512,19 |
| Edellisten tilikausien voitto (tappio), 31.12. | -364 296,16 | -1 366 512,19 |
| Tilikauden tulos | -64 539,03 | 1 002 216,03 |
| Jakokelpoinen oma pääoma, 31.12. | 11 198 022,37 | 1 340 057,60 |
| Oma pääoma yhteensä, 31.12. | 11 278 022,37 | 1 342 557,60 |

9. Pitkäaikaiset velat

| EUR | 31.12.2021 | 31.12.2020 |
|------------------------------------|---------------|---------------|
| Lainat rahoituslaitoksilta: | | |
| Erääntyvät 12 kk kuluessa | 3 000 000,00 | 3 000 000,00 |
| Erääntyvät 1 - 5 vuoden kuluessa | 24 000 000,00 | 27 000 000,00 |

10. Velat konserniyrityksille

| EUR | 31.12.2021 | 31.12.2020 |
|---|------------|---------------------|
| Muut lyhytaikaiset velat tytäryhtiöille | - | 8 124 614,40 |
| Yhteensä | - | 8 124 614,40 |

11. Siirtovelat

| EUR | 31.12.2021 | 31.12.2020 |
|-------------------------|-------------------|-------------------|
| Korot | - | 20 342,47 |
| Palkat ja sosiaalikulut | 89 628,18 | 23 599,14 |
| Muut | 153 843,88 | 68 065,21 |
| Yhteensä | 243 472,06 | 112 006,82 |

12. Vastuositoumukset

| EUR | 31.12.2021 | 31.12.2020 |
|---|----------------------|----------------------|
| Samaan konserniin kuuluvien yritysten puolesta annetut vakuudet: | | |
| Yrityskiinnitykset | 48 100 000,00 | 48 100 000,00 |
| Kiinnitykset kiinteistöihin | 10 192 329,66 | 10 192 329,66 |
| Yhteensä | 58 292 329,66 | 58 292 329,66 |

Yhtiöllä on 7 000 000,00 euron luottolimiitti, josta on allokoitu 1 000 000,00 euroa Oy Orthex Finland Ab:lle ja EUR 878 023,08 Orthex Sweden AB:lle.

Ehdolliset velat

Orthex-konsernilla oli käynnissä Orthex Oyj:öön liittyvä verotarkastus tilikausilta 2020 ja 2021. Orthex vastaanotti helmikuussa 2022 Suomen veroviranomaisilta verotarkastuskertomuksen, joka sisälsi jälkiveroja ja veronkorotuksia 0,3 miljoonaa euroa listautumiseen liittyvien kustannusten arvonlisäverovähennyskelpoisuuteen liittyen. Konserni on eri mieltä verotarkastuksessa tehdystä tulkinnasta ja on jättänyt vastineen.

13. Yhtiön osakkeet

Yhtiöllä on 17 758 854 osaketta. Yhtiön osakepääoma on 80 000,00 euroa. Kukin osake oikeuttaa yhteen ääneen yhtiökokouksessa.

Tilinpäätöksen ja toimintakertomuksen allekirjoitukset

Espoossa, 8.3.2022

Sanna Suvanto-Harsaae, puheenjohtaja

Satu Huber

Ari Jokelainen

Juuso Kivinen

Jens-Peter Poulsen

Tilinpäätösmerkintä

Suoritetusta tilintarkastuksesta on tänään annettu kertomus.

Espoossa, 8.3.2022

Ernst & Young Oy

Tilintarkastusyhteisö

Johanna Winqvist-Illka

KHT

Tilintarkastuskertomus

Orthex Oyj:n yhtiökokoukselle

Tilinpäätöksen tilintarkastus

Lausunto

Olemme tilintarkastaneet Orthex Oyj:n (y-tunnus 2727990-2) tilinpäätöksen tilikaudelta 1.1.–31.12.2021. Tilinpäätös sisältää konsernin taseen, tuloslaskelman, laajan tuloslaskelman, laskelman oman pääoman muutoksista, rahavirtalaskelman ja liitetiedot, mukaan lukien yhteenveto merkittävimmistä tilinpäätöksen laatimisperiaatteista, sekä emoyhtiön taseen, tuloslaskelman, rahoituslaskelman ja liitetiedot.

Lausuntonamme esitämme, että

- konsernitilinpäätös antaa oikean ja riittävän kuvan konsernin taloudellisesta asemasta sekä sen toiminnan tuloksesta ja rahavirroista EU:ssa käyttöön hyväksytyjen kansainvälisten tilinpäätösstandardien (IFRS) mukaisesti,
- tilinpäätös antaa oikean ja riittävän kuvan emoyhtiön toiminnan tuloksesta ja taloudellisesta asemasta Suomessa voimassa olevien tilinpäätöksen laatimista koskevien säännösten mukaisesti ja täyttää lakisääteiset vaatimukset.

Lausuntonamme on ristiriidaton hallitukselle annetun lisäraportin kanssa.

Lausunnon perustelut

Olemme suorittaneet tilintarkastuksen Suomessa noudatettavan hyvän tilintarkastustavan mukaisesti. Hyvän tilintarkastustavan mukaisia velvollisuuksiamme kuvataan tarkemmin kohdassa Tilintarkastajan velvollisuudet tilinpäätöksen tilintarkastuksessa.

Olemme riippumattomia emoyhtiöstä ja konserniyrityksistä niiden Suomessa noudatettavien eettisten vaatimusten mukaisesti, jotka koskevat suorittamamme tilintarkastusta ja olemme täyttäneet muut näiden vaatimusten mukaiset eettiset velvollisuutemme.

Emoyhtiölle ja konserniyrityksille suorittamamme muut kuin tilintarkastuspalvelut ovat parhaan tietomme ja käsityksemme mukaan olleet Suomessa noudatettavien, näitä palveluja koskevien säännösten mukaisia, emmekä ole suorittaneet EU-asetuksen 537/2014 5. artiklan 1 kohdassa tarkoitettuja kiellettyjä palveluja. Suorittamamme muut kuin tilintarkastuspalvelut on esitetty konsernitilinpäätöksen liitetiedossa 4.

Käsityksemme mukaan olemme hankkineet lausuntonamme perustaksi tarpeellisen määrän tarkoitukseen soveltuvaa tilintarkastusevidenssiä.

Tilintarkastuksen kannalta keskeiset seikat

Tilintarkastuksen kannalta keskeiset seikat ovat seikkoja, jotka ammatillisen harkintamme mukaan ovat olleet merkittävimpiä tarkastuksen kohteena olevan tilikauden tilintarkastuksessa. Nämä seikat on otettu huomioon tilinpäätökseen kokonaisuutena kohdistuneessa tilintarkastuksessa sekä laatiessamme siitä annettavaa lausuntoa, emmekä anna näistä seikoista erillistä lausuntoa.

Olemme täyttäneet kohdassa Tilintarkastajan velvollisuudet tilinpäätöksen tilintarkastuksessa kuvatut velvollisuutemme tilinpäätöksen tilintarkastuksessa mukaan lukien näihin seikkoihin liittyvät velvoitteemme. Tämän mukaisesti suoritimme suunnittelemamme tilintarkastustoimenpiteet, jotka kohdistuivat arviomme mukaisesti riskeihin, jotka voivat johtaa tilinpäätöksen olennaiseen virheellisyyteen. Suorittamamme tilintarkastustoimenpiteet, jotka kohdistuivat myös alla mainittuihin seikkoihin, ovat olleet perustana oheista tilinpäätöstä koskevalle lausunnillemme.

Olemme ottaneet tilintarkastuksessa huomioon riskin siitä, että johto sivuuttaa kontroleja. Tähän on sisällynyt arviointi siitä, onko viitteitä sellaisesta johdon tarkoitushakuisesta suhtautumisesta, josta aiheutuu väärinkäytöksestä johtuvan olennaisen virheellisuuden riski.

Tilintarkastuksen kannalta keskeinen seikka

Liikearvon arvostus

Viittaamme konsernitilinpäätöksen liitetietoon 8.

Tilinpäätöshetkellä 31.12.2021 liikearvon määrä konsernin taseessa oli 23,7 miljoonaa euroa, joka oli 26,7 % konsernin kokonaisvaroista ja 74,5 % konsernin omasta pääomasta.

Liikearvon arvostus perustuu johdon arvioihin konsernin rahavirtaa tuottavien yksiköiden käyttöarvoista. Käyttöarvon määrittämiseen vaikuttavia tulevaisuuteen kohdistuvia oletuksia ovat muun muassa liikevaihdon ja kannattavuuden kehitys sekä rahavirtojen diskonttaamisessa käytetty diskonttokorko. Käyttöarvolaskelmien tulokset voivat vaihdella merkittävästi laskelmiin sisältyvien oletusten muuttuessa. Muutokset yksittäisissä oletuksissa voivat johtaa liikearvon arvon alentumiseen.

Liikearvon arvostus oli tilintarkastuksen kannalta keskeinen seikka, koska arviointiprosessiin sisältyy merkittäviä johdon ennusteita ja harkintaa, koska se perustuu pitkälle tulevaisuuteen ulottuviin markkinoita ja taloutta koskeviin oletuksiin ja koska liikearvon määrä on olennainen konsernitilinpäätöksen kannalta.

Liikearvon arvostus oli myös EU-asetuksen 537/2014 10. artiklan 2 c -kohdassa tarkoitettu merkittävä olennaisen virheellisyden riski.

Myyntituottojen tuloutus

Viittaamme konsernitilinpäätöksen liitetietoon 2.

Konsernitilinpäätöksen laatimisperiaatteen mukaan myyntituotot tuotteiden myynnistä tuloutetaan sillä hetkellä, kun määräysvalta tuotteeseen on siirtynyt asiakkaalle. Myyntituottojen määrittämisessä otetaan huomioon asiakkaille myönnettävät kassa- ja volyymialennukset.

Orthex-konsernin myyntituotot koostuvat pääasiassa kotitaloustuotteiden myynnistä jälleenmyyjille. Sopimusehtoja yllä mainittuihin asiakkaille myönnettäviin alennuksiin liittyen on paljon ja ne ovat erilaisia konsernin eri markkina-alueilla, mikä voi johtaa myyntituottojen virheelliseen kirjaamiseen väärinkäytöksen tai virheen johdosta. Liikevaihto on konsernissa käytetty keskeinen suorituskyvyn mittari, mikä saattaa luoda kannustimen myyntituottojen ennakaiselle tuloutukselle. Näistä syistä johtuen myyntituottojen tuloutus oli tilintarkastuksen kannalta keskeinen seikka.

Myyntituottojen tuloutus oli myös EU-asetuksen 537/2014 10. artiklan 2 c -kohdassa tarkoitettu merkittävä olennaisen virheellisyden riski.

Miten seikkaa käsiteltiin tilintarkastuksessa

Liikearvon arvostukseen liittyvän olennaisen virheellisyden riskin huomioimiseksi suoritimme muun muassa seuraavat tilintarkastustoimenpiteet:

- Käytimme apunamme arvonmäärittäksen erityisasiantuntijoitamme arvioidessamme johdon arvonalentumistestauksessa käyttämien menetelmien, arvostuslaskelmien sekä laskelmiin sisältyvien oletusten asianmukaisuutta.
- Testasimme johdon laatimien arvonalentumislaskelmien täsmällisyyttä.
- Vertasimme johdon arvonalentumistestauksessa tekemiä oletuksia hyväksytyihin budjetteihin ja ennusteisiin, ulkoisista tietolähteistä saataviin tietoihin sekä itse laskemiimme toimialan keskiarvoihin esimerkiksi kassavirtojen diskonttaamisessa käytetyn pääoman keskimääräisen kustannuksen osalta.
- Vertasimme johdon arvonalentumistestauksen lopputulemaa Orthex Oyj:n markkina-arvoon.
- Vertasimme arvonalentumistestauksessa noudatettuja periaatteita IAS 36 Omaisuuserien arvon alentuminen -standardin vaatimuksiin.

Arvioimme myös arvonalentumistestaukseen liittyvien liitetietojen asianmukaisuutta.

Myyntituottojen tuloutukseen liittyvän olennaisen virheellisyden riskin huomioimiseksi suoritimme muun muassa seuraavat tilintarkastustoimenpiteet:

- Tarkastimme otoksen asiakkasopimuksia ja vertasimme sopimuksissa määriteltyjä alennusehtoja konsernin alennuslaskelmissa käytettyihin ehtoihin.
- Testasimme alennuslaskelmien täsmällisyyttä ja arvioimme näiden perusteella kirjattujen jaksotusten riittävyttä.
- Suoritimme myyntituottojen tuloutukseen liittyen sekä analyyttisiä toimenpiteitä että transaktiotasoisia tarkastustoimenpiteitä ennen ja jälkeen tilinpäätöspäivän.
- Analysoimme myyntituottojen jaksottumista oikealle tilikaudelle tuotteiden toimitusaikoihin perustuen.
- Arvioimme myös myyntituottojen tuloutukseen liittyvien liitetietojen asianmukaisuutta.

Arvioimme konsernin käyttämiä myyntituottojen tuloutukseen liittyviä laskentaperiaatteita – sisältäen asiakkaille myönnettävät alennukset – sovellettaviin laskentastandardeihin nähden.

Tilintarkastuksen kannalta keskeinen seikka

Vaihto-omaisuuden arvostus

Viittaamme konsernitilinpäätöksen liitetietoon 13.

Tilinpäätöshetkellä 31.12.2021 vaihto-omaisuuden määrä konsernin taseessa oli 12,6 miljoonaa euroa, joka oli 14,2 % konsernin kokonaisvaroista ja 39,8 % konsernin omasta pääomasta.

Vaihto-omaisuus arvostetaan hankintamenoon tai nettorealisointiarvoon sen mukaan, kumpi niistä on alhaisempi. Vaihto-omaisuus esitetään hitaasti kiertävästä, epäkurantista tai nettorealisointiarvoltaan hankintamenoa alhaisemmasta vaihto-omaisuudesta johtuvalla arvonalentumiskirjauksella vähennettynä.

Vaihto-omaisuuden arvostus oli tilintarkastuksen kannalta keskeinen seikka, koska vaihto-omaisuuden kokonaisuus on oleellinen konsernitilinpäätöksen kannalta ja koska vaihto-omaisuuden arvostukseen sisältyy johdon harkintaa ja arvionvaraisuutta hitaasti kiertävän tai epäkurantin vaihto-omaisuuden määrittämiseksi sekä vaihto-omaisuuden nettorealisointiarvoon liittyen.

Miten seikkaa käsiteltiin tilintarkastuksessa

Suoritimme muun muassa seuraavat tilintarkastustoimenpiteet:

- Arvioimme konsernin käyttämiä vaihto-omaisuuden kirjaamiseen liittyviä laskentaperiaatteita sovellettaviin laskenta-standardeihin nähden.
- Vertasimme valittujen varastonimikkeiden arvoja niiden myyntihintoihin.
- Testasimme vaihto-omaisuuden poikkeuksellisia arvoja data-analyysin avulla.
- Arvioimme johdon käyttämiä oletuksia ja johdon laatimia laskelmia, jotka liittyiväthitaasti kiertävään tai epäkuranttiin vaihto-omaisuuteen sekä tuotteiden odotettuun kysyntään ja nettorealisointiarvoon.
- Testasimme johdon laatimien arvonalentumislaskelmien täsmällisyyttä ja arvioimme tehtyjen arvonalentumiskirjausten riittävyyttä.

Arvioimme myös vaihto-omaisuuden arvostukseen liittyvien liitetietojen asianmukaisuutta.

Tilinpäätöstä koskevat hallituksen ja toimitusjohtajan velvollisuudet

Hallitus ja toimitusjohtaja vastaavat tilinpäätöksen laatimisesta siten, että konsernitilinpäätös antaa oikean ja riittävän kuvan EU:ssa käyttöön hyväksytyjen kansainvälisten tilinpäätösstandardien (IFRS) mukaisesti ja siten, että tilinpäätös antaa oikean ja riittävän kuvan Suomessa voimassa olevien tilinpäätöksen laatimista koskevien säännösten mukaisesti ja täyttää lakisääteiset vaatimukset. Hallitus ja toimitusjohtaja vastaavat myös sellaisesta sisäisestä valvonnasta, jonka ne katsovat tarpeelliseksi voidakseen laatia tilinpäätöksen, jossa ei ole väärinkäytöksestä tai virheestä johtuvaa olennaista virheellisyttä.

Hallitus ja toimitusjohtaja ovat tilinpäätöstä laatiessaan velvollisia arvioimaan emoyhtiön ja konsernin kykyä jatkaa toimintaansa ja soveltuviissa tapauksissa esittämään seikat, jotka liittyvät toiminnan jatkuvuuteen ja siihen, että tilinpäätös on laadittu toiminnan jatkuvuuteen perustuen. Tilinpäätös laaditaan toiminnan jatkuvuuteen perustuen, paitsi jos emoyhtiö tai konserni aiotaan purkaa tai toiminta lakkauttaa tai ei ole muuta realistista vaihtoehtoa kuin tehdä niin.

Tilintarkastajan velvollisuudet tilinpäätöksen tilintarkastuksessa

Tavoitteenamme on hankkia kohtuullinen varmuus siitä, onko tilinpäätöksessä kokonaisuutena väärinkäytöksestä tai virheestä johtuvaa olennaista virheellisyttä, sekä antaa tilintarkastuskertomus, joka sisältää lausuntonemme. Kohtuullinen varmuus on korkea varmuustaso, mutta se ei ole tae siitä, että

olennainen virheellisyys aina havaitaan hyvän tilintarkastustavan mukaisesti suoritettavassa tilintarkastuksessa. Virheellisyyksiä voi aiheutua väärinkäytöksestä tai virheestä, ja niiden katsotaan olevan olennaisia, jos niiden yksin tai yhdessä voitaisiin kohtuudella odottaa vaikuttavan taloudellisiin päätöksiin, joita käyttäjät tekevät tilinpäätöksen perusteella.

Hyvän tilintarkastustavan mukaiseen tilintarkastukseen kuuluu, että käytämme ammatillista harkintaa ja säilytämme ammatillisen skeptisyyden koko tilintarkastuksen ajan. Lisäksi:

- tunnistamme ja arvioimme väärinkäytöksestä tai virheestä johtuvat tilinpäätöksen olennaisen virheellisyyden riskit, suunnittelemme ja suoritamme näihin riskeihin vastaavia tilintarkastustoimenpiteitä ja hankimme lausuntonemme perustaksi tarpeellisen määrän tarkoitukseen soveltuvaa tilintarkastusevidenssiä. Riski siitä, että väärinkäytöksestä johtuva olennainen virheellisyys jää havaitsematta, on suurempi kuin riski siitä, että virheestä johtuva olennainen virheellisyys jää havaitsematta, sillä väärinkäytökseen voi liittyä yhteistoimintaa, väärentämistä, tietojen tahallista esittämättä jättämistä tai virheellisten tietojen esittämistä taikka sisäisen valvonnan sivuuttamista.
- muodostamme käsityksen tilintarkastuksen kannalta relevantista sisäisestä valvonnasta pystyäksemme suunnittelemaan olosuhteisiin nähden asianmukaiset tilintarkastustoimenpiteet mutta emme siinä tarkoituksessa, että pystyisimme antamaan lausunnon emoyhtiön tai konsernin sisäisen valvonnan tehokkuudesta.

- arvioimme sovellettujen tilinpäätöksen laatimisperiaatteiden asianmukaisuutta sekä johdon tekemien kirjanpidollisten arvioiden ja niistä esitettävien tietojen kohtuullisuutta.

- teemme johtopäätöksen siitä, onko hallituksen ja toimitusjohtajan ollut asianmukaista laatia tilinpäätös perustuen oletukseen toiminnan jatkuvuudesta, ja teemme hankkimamme tilintarkastusevidenssin perusteella johtopäätöksen siitä, esiintyykö sellaista tapahtumiin tai olosuhteisiin liittyvää olennaista epävarmuutta, joka voi antaa merkittävää aihetta epäillä emoyhtiön tai konsernin kykyä jatkaa toimintaansa. Jos johtopäätöksemme on, että olennaista epävarmuutta esiintyy, meidän täytyy kiinnittää tilintarkastuskertomuksessamme lukijan huomiota epävarmuutta koskeviin tilinpäätöksessä esitettäviin tietoihin tai, jos epävarmuutta koskevat tiedot eivät ole riittäviä, mukauttaa lausuntonme. Johtopäätöksemme perustuvat tilintarkastuskertomuksen antamispäivään mennessä hankittuun tilintarkastusevidenssiin. Vastaiset tapahtumat tai olosuhteet voivat kuitenkin johtaa siihen, ettei emoyhtiö tai konserni pysty jatkamaan toimintaansa.

- arvioimme tilinpäätöksen, kaikki tilinpäätöksessä esitettävät tiedot mukaan lukien, yleistä esittämistapaa, rakennetta ja sisältöä ja sitä, kuvastaako tilinpäätös sen perustana olevia liiketoimia ja tapahtumia siten, että se antaa oikean ja riittävän kuvan.

- hankimme tarpeellisen määrän tarkoitukseen soveltuvaa tilintarkastusevidenssiä konserniin kuuluvia yhteisöjä tai liiketoimintoja koskevasta taloudellisesta informaatiosta pystyäksemme antamaan lausunnon konsernitilinpäätöksestä. Vastaamme konsernin tilintarkastuksen ohjauksesta, valvonnasta ja suorittamisesta. Vastaamme tilintarkastuslausunnosta yksin.

Kommunikoimme hallintoelinten kanssa muun muassa tilintarkastuksen suunnittelusta laajuudesta ja ajoituksesta sekä merkittävistä tilintarkastushavainnoista, mukaan lukien mahdolliset sisäisen valvonnan merkittävät puutteellisuudet, jotka tunnistamme tilintarkastuksen aikana.

Lisäksi annamme hallintoelimille vahvistuksen siitä, että olemme noudattaneet riippumattomuutta koskevia relevantteja eettisiä vaatimuksia, ja kommunikoimme niiden kanssa kaikista suhteista ja muista seikoista, joiden voi kohtuudella ajatella vaikuttavan riippumattomuuteemme, ja soveltuviissa tapauksissa niihin liittyvistä varotoimista.

Päätämme, mitkä hallintoelinten kanssa kommunikoiduista seikoista olivat merkittävimpiä tarkasteltavana olevan tilikauden tilintarkastuksessa ja näin ollen ovat tilintarkastuksen kannalta keskeisiä. Kuvaamme kyseiset seikat tilintarkastuskertomuksessa, paitsi jos säädös tai määräys estää kyseisen seikan julkistamisen tai kun äärimmäisen harvinaisissa tapauksissa toteamme, ettei kyseisestä seikasta viestitä tilintarkastuskertomuksessa, koska siitä aiheutuvien epäedullisten vaikutusten voitaisiin kohtuudella odottaa olevan suuremmat kuin tällaisesta viestinnästä koituva yleinen etu.

Muut raportointivelvoitteet

Tilintarkastustoimeksiantoa koskevat tiedot

Olemme toimineet yhtiökokouksen valitsemana tilintarkastajana 7.5.2009 alkaen yhtäjaksoisesti 13 vuotta. Orthex Oyj:stä on tullut yleisen edun kannalta merkittävä yhteisö 25.3.2021.

Muu informaatio

Hallitus ja toimitusjohtaja vastaavat muusta informaatiosta. Muu informaatio käsittää toimintakertomuksen ja vuosikertomukseen sisältyvän informaation, mutta se ei sisällä tilinpäätöstä eikä sitä koskevaa tilintarkastuskertomustamme. Olemme saaneet toimintakertomuksen käyttöömme ennen tämän tilintarkastuskertomuksen antamispäivää, ja odotamme saavamme vuosikertomuksen käyttöömme kyseisen päivän jälkeen.

Tilinpäätöstä koskeva lausuntomme ei kata muuta informaatiota.

Velvollisuutenamme on lukea edellä yksilöity muu informaatio tilinpäätöksen tilintarkastuksen yhteydessä ja tätä tehdessämme arvioida, onko muu informaatio olennaisesti ristiriidassa tilinpäätöksen tai tilintarkastusta suorittaessa hankkimamme tietämyksen kanssa tai vaikuttaako se muutoin olevan olennaisesti virheellistä. Toimintakertomuksen osalta velvollisuutenamme on lisäksi arvioida, onko toimintakertomus laadittu sen laatimiseen sovellettavien säännösten mukaisesti.

Lausuntonamme esitämme, että toimintakertomuksen ja tilinpäätöksen tiedot ovat yhdenmukaisia ja että toimintakertomus on laadittu toimintakertomuksen laatimiseen sovellettavien säännösten mukaisesti.

Jos teemme ennen tilintarkastuskertomuksen antamispäivää käyttöömme saamaamme muuhun informaatioon kohdistamamme työn perusteella johtopäätöksen, että kyseisessä muussa informaatiossa on olennainen virheellisyys, meidän on raportoitava tästä seikasta. Meillä ei ole tämän asian suhteen raportoitavaa.

Helsingissä 8.3.2022

Ernst & Young Oy
tilintarkastusyhteisö

Johanna Winqvist-Ilkka
KHT

orthex
GROUP

Orthex Oyj
Suomalaistentie 7
02270 Espoo
www.orthexgroup.fi