



NEO INDUSTRIAL -KONSERNI

TILINPÄÄTÖS JA TOIMINTAKERTOMUS

1.1. – 31.12.2018

SISÄLTÖ

	Sivu
Hallituksen toimintakertomus	3
Tilinpäätös	
Konsernin tuloslaskelma (IFRS)	8
Konsernin tase (IFRS)	9
Laskelma konsernin oman pääoman muutoksista (IFRS)	10
Konsernin rahavirtalaskelma (IFRS)	11
Konsernitilinpäätöksen liitetiedot (IFRS)	12
Emoyhtiön tuloslaskelma (FAS)	47
Emoyhtiön tase (FAS)	48
Emoyhtiön rahavirtalaskelma (FAS)	49
Emoyhtiön tilinpäätöksen liitetiedot (FAS)	50
Hallituksen ehdotus yhtiökokoukselle	56
Tilinpäätösmerkinnät	57
Tilintarkastuskertomus	58
Osakkeenomistajat	63

HALLITUKSEN TOIMINTAKERTOMUS

Neo Industrial -konsernin liikevaihto 2018 oli 103,8 miljoonaa euroa (110,9). Tilikauden tulos oli -0,5 miljoonaa euroa (3,0).

Kaapeleiden ennakoitua heikompi kysyntä heinäkuussa 2018, joka normaalisti on kaapelimyynnin huippusezonkia, pienensi liikevaihtoa ja liiketulosta edellisvuodesta.

Liiketulos oli 1,0 miljoonaa euroa (5,1). Vertailukelpoisuuteen vaikuttavat erät rasittivat tilikauden liiketulosta 0,6 miljoonaa ja IAS 19 eläkekirjaukset kasvattivat henkilöstökuluja 0,6 miljoonaa

Neo Industrial Oyj:n ("Neo Industrial" tai "Yhtiö") tytäryhtiö Reka Kaapeli Oy ("Reka Kaapeli") teki syyskuussa merkittävän maakaapelisopimuksen, jonka arvo on noin 7 miljoonaa euroa. Toimitukset jakaantuvat vuosille 2019-2021. Maakaapeleita käytetään rakennettaessa sähkönjakeluverkoja, joihin sääolot eivät vaikuta.

Reka Kaapeli aloitti syyskuussa 2018 toiminnan kehittämisohjelman, jonka tavoitteena on kehittää yhtiön kilpailukykyä ja kannattavuutta. Osana toiminnan kehittämisohjelmaa käydyt yhteistoimintaneuvottelut johtivat yhteensä 18 henkilön irtisanomiseen yhtiön Hyvinkään, Riihimäen ja Keuruun toimipisteistä. Lisäksi määräaikaisten työsuhteiden päättymiset ja vuodelle 2019 ajoitetut eläkejärjestelyt alentavat yhtiön palkkakustannuksia vuodesta 2019 lähtien. Henkilöstövähennyksistä saavutettavat kustannussäästöt ovat vuonna 2019 noin 0,7 miljoonaa euroa.

Reka Kaapeli toi markkinoille lokakuussa 2018 uusia asennuskaapelituotteita. Reka Kaapeli panostaa tuotekehitykseen keskittymällä erityisesti uuden rakennusstandardin mukaisten, korkeampaan Cca-paloluokkaan hyväksytyjen kaapelien kehittämiseen.

Kilpailukyvyyn lisäämiseksi ja kannattavuuden varmistamiseksi tytäryhtiö Reka Kaapeli panostaa yhä vahvemmin myynnin kehittämiseen sekä tuotekehitykseen. Reka Kaapeli parantaa läsnäoloaan markkinoilla organisoimalla Suomen myynnin uudelleen ja perustamalla kaksi uutta aluemyyntikonttoria.

IFRS 15-standardin käyttöönotto 1.1.2018 alkaen muutti osittain Neo Industrial -konsernin liikevaihdon kirjausajankohtaa kaapelien oheistuotteiden, kelojen, osalta. Muutoksen vaikutus vuoden 2018 liikevaihtoon oli 0,5 miljoonaa euroa ja tulokseen 0,4 miljoonaa euroa. Takautuva muutos kasvatti varauksia 1,1 miljoonaa euroa, jonka vaikutus avaavan taseen omaan pääomaan oli - 0,9 miljoonaa euroa ja 0,2 miljoonaa euroa laskennallisiin verosaamisiin.

IFRS 9 Rahoitusinstrumentit -standardi tuli voimaan 1.1.2018. Standardin myötä Neo Industrial -konsernin asiakaskohtaisissa suojauksissa käytetään 1.1.2018 alkaen suojauslaskentaa, jossa avointen asiakaskohtaisten johdannaisten muutos kirjataan laajan tuloksen kautta omaan pääomaan. Aiemmin muutokset käsiteltiin suppean tuloslaskelman kautta. Muiden suojausten käsittely ei muuttunut.

KONSERNIN TALOUDELLISTA ASEMAA JA TULOSTA KUVAAVAT TUNNUSLUVUT

	2018	2017	2016
Liikevaihto, miljoonaa euroa	103,8	110,9	101,0
Liiketulos, % liikevaihdosta	1,0	4,6	5,8
Sijoitetun pääoman tuotto, %	8,4	25,4	22,6
IAS 19 oikaistu oman pääoman tuotto, %	-4,5	28,0	41,9
IAS 19 oikaistu omavaraisuusaste %	25,5	30,4	22,1
Tulos/osake, euroa	-0,09	0,51	0,55

Yhtiö liittyi eläkekassaan joulukuun 2015 lopussa. IAS 19 etuus pohjaisten eläkevastuiden käsittely näkyy erityisesti oman pääoman, korottomien velkojen ja taseen loppusumman heilahteluina. IAS 19 käsittelyn mukaisesti eläkevastuisiin vaikuttaa suurimpana yksittäisenä tekijänä diskonttokoron heilahtelut. Yhtiö päivitti vuonna 2016 vaihtoehtoisia tunnuslukuja siten että IAS 19 kirjausten vaikutukset eliminoidaan tunnuslukujen tase-eristä toiminnan kehittymisen seuraamiseksi paremmin. Kyseisten tunnuslukujen nimet on päivitetty siten, että niistä näkee tehdyt oikaisut. Tase-eristä ja taseen loppusummasta poistetaan IAS 19 kirjausten vaikutukset laskettaessa kyseisiä tunnuslukuja.

IFRS 16 voimaantulo vaikuttaa olennaisesti konsernin taseeseen. Jotta liiketoiminnan kehitystä voidaan seurata myös IFRS 16 voimassaoloaikana, yhtiö päätti joulukuussa 2018 päivittää vaihtoehtoisia

tunnuslukujaan siten, että niistä eliminoidaan IAS 19 kirjausten lisäksi myös IFRS 16 kirjausten vaikutukset. Vuonna 2019 tunnuslukujen nimet ovat siten IAS 19 ja IFRS 16 oikaistu oman pääoman tuotto (ROE), IAS 19 ja IFRS 16 oikaistu velkaantuneisuusaste sekä IAS 19 ja IFRS 16 oikaistu omavaraisuusaste %.

SEGMENTIT

Neo Industrialin teollisena toimialana on kaapeliteollisuus.

KAAPELITOIMIALA

Kaapelitoimialan liikevaihto oli 103,8 miljoonaa euroa (110,9). Liiketulos oli 1,9 miljoonaa euroa (5,6). Vertailukelpoisuuteen vaikuttavat erät rasittivat tilikauden tulosta 0,6 miljoonaa euroa. Lisäksi IAS 19 -eläkekirjaukset kasvattivat henkilöstökuluja 0,6 miljoonaa (0,3) euroa.

Vuonna 2018 myyntivolyymit pienenevät Reka Kaapelin päämarkkina-alueella Pohjoismaissa edellisvuodesta. Myyntivolyymit pienenevät myös muilla markkina-alueilla.

Toimialan avainraaka-aineita ovat kupari ja alumiini sekä muovit. Vuoden alussa kuparin tonnimääräinen hinta oli 5 967 euroa ja alumiinin hinta 1 869 euroa tonnilta. Joulukuun 2018 lopussa kuparin hinta oli 5 206 euroa ja alumiinin hinta 1 632 euroa.

Kuparin päiväkohtainen hinta oli korkeimmillaan kesäkuussa 2018, jolloin se oli 6 182 euroa tonnilta, ja alhaisemmillaan syyskuussa, jolloin se kävi 5 024 eurossa. Alumiinin hinta oli korkeimmillaan huhtikuussa 2018, jolloin se oli 2 102 euroa tonnilta, ja alimmillaan huhtikuussa, jolloin se kävi 1 605 eurossa.

Metallien ostoissa käytetään osittaista hintasuojausta hyödykejohtannaisten avulla.

Tehdyt investoinnit, 2,4 miljoonaa euroa (2,9 miljoonaa euroa vuonna 2017), kohdistuivat erityisesti tuottavuuden tehostamiseen. Myös ylläpitoinvestointeja toteutettiin.

Toimialan osakkuusyhtiön Nestor Cables Oy:n liikevaihto oli 36,0 miljoonaa euroa (29,4). Liiketulos oli positiivinen ja edellistä vuotta suurempi. Konsernissa osakkuusyhtiön osakkeiden kirjanpitoarvo on nolla eikä tulososuutta ole huomioitu konsernin luvuissa. Konsernilla ei ole vastuuta Nestor Cables Oy:n tappioista.

TASE JA RAHOITUS

Tilikauden lopussa korolliset velat olivat 13,0 (9,8) miljoonaa euroa, josta muita kuin rahoitusleasing -velkoja oli 9,7 (6,2) miljoonaa euroa. Taseen loppusumma tilikauden päättyessä oli 46,3 miljoonaa euroa (43,2). Varastot olivat tilikauden aikana korkealla tasolla sitoen varoja ja vaikuttaen siten paikoin myös maksuvalmiuteen. Vuoden 2019 sesonkiin valmistautumiseksi yhtiö sopi tilikaudella uudesta 3 miljoonan euron limiittilainasta, joka oli vuoden 2018 lopussa kokonaan käytössä.

OLENNAISET TAPAHTUMAT TILIKAUDEN PÄÄTTYMISEN JÄLKEEN

Yhtiön tiedon mukaan USA:n Rusalille asettamat metalleihin liittyneet pakotteet ovat päättyneet tammikuussa 2019.

Reka Kaapeli sopi helmikuussa 2019 lyhytaikaisesta 1,5 miljoonan euron lähipiirilainasta käyttöpääomarahoitukseen.

OSAKKEEN KURSSIKEHITYS JA VAIHTO

Yhtiön B-osakkeita vaihdettiin NASDAQ Helsingissä yhteensä 1 280 875 (3 602 521 vuonna 2017) kpl, mikä vastasi 21,8 (61,3) prosenttia osakkeiden määrästä ja 5,2 (26,4) miljoonaa euroa. Osakkeen hinta 31.12.2018 oli 2,03 (5,01 31.12.2017) euroa ja tilikauden keskimääräinen kurssi 4,10 (7,32) euroa. Vuoden alin kurssinoteeraus oli 1,98 (4,57) euroa ja ylin 6,6 (11,2) euroa. 31.12.2018 yhtiön osakekannan markkina-arvo oli 12,4 (30,1 31.12.2017) miljoonaa euroa.

KONSERNIRAKENNE JA OSAKKEENOMISTAJAT

Neo Industrial Oyj on emoyhtiö konsernissa, johon kuuluvat Neo Industrialin kokonaan omistama tytäryhtiö Alnus Oy tytär- ja osakkuusyhtiöineen. Emoyhtiön kotipaikka on Hyvinkää.

31.12.2018 Neo Industrialilla oli 11 389 osakkeenomistajaa (11 658 osakkeenomistajaa 31.12.2017). Yhtiön suurimman osakkeenomistajan Reka Oy:n omistusosuus oli 50,8 % osakkeista (50,8) ja 65,8 % äänistä (65,8). Neo Industrial Oyj on siten osa Reka-konsernia. Reka Oy:n kotipaikka on Juupajoki.

31.12.2018 kymmenen suurimman osakkeenomistajan yhteenlaskettu omistusosuus oli 56,6 % osakkeista (57,7 % 31.12.2017) ja 69,8 % äänistä (70,6 % 31.12.2017).

Yhtiön hallituksen jäsenet, toimitusjohtaja ja talousjohtaja omistivat suoraan sekä määräysvaltayhteisöjensä kautta 31.12.2018 yhteensä 2 955 200 kpl Neo Industrialin B-osakkeita (31.12.2017 yhteensä 2 950 868).

RISKIT JA LIIKETOIMINNAN EPÄVARMUUSTEKIJÄT

Neo Industrialin rahoitusriskejä ovat valuutta-, korko-, hyödyke-, maksuvalmius-, luotto- ja sijoitustoiminnan markkinariskit. Rahoitusriskejä ja niiden suojaustoimenpiteitä on kuvattu tarkemmin tilinpäätöksen liitetiedoissa. Yhtiön tulevaisuuden riskitekijät liittyvät sen toimialayhtiöiden liiketoiminnan kehitykseen.

Neo Industrialin kaapelitoimialan liiketoiminnan merkittävimmät riskit liittyvät markkinatilanteen kehittymiseen, raaka-aineiden ja valuuttojen hintavaihteluihin sekä käyttöpääoman hallintaan eri tilanteissa. Suurten kausivaihtelujen aikana tavarantoimittajien maksuehdot vaikuttavat olennaisesti niiden kykyyn rakentaa riittävät varmuusvarastot kilpailukykyisen toimitusajan varmistamiseksi. Kausivaihteluiden vaikutusta tehtaiden kuormitustilanteeseen pyritään myös tasaamaan toimintamallien kehittämällä.

Neo Industrialin kaapelitoimialan liiketoiminnan avainraaka-aineita ovat metallit (kupari ja alumiini) ja muovit. Neo Industrial käyttää metallien ostoissa osittaista hintasuojauksia hyödyke johdannaisten avulla. Metallien osalta on tärkeää sekä metallien dollarimääräisen hinnan että USD/EUR valuuttakurssisuhteen kehitys. Valuuttasuojauksia tehdään lisäksi tärkeimpien myyntivaluuttojen osalta. Sähkön hinnan suojauksissa käytetään hintakiinnityksiä.

Konserni on toteuttanut ja toteuttaa konsernirakenteen yksinkertaistamista fuusioilla. Verottaja on kyseenalaistanut vuonna 2015 toteutetun tytäryhtiöfuusion veroneutraaliuden. Neo Industrial on hakenut muutosta veropäätökseen. Neo Industrialin näkemys on, että sulautuminen on yleisseuraanto ja siten veroneutraali. Yhtiön ja verottajan näkemusero on 1,2 miljoonaa euroa.

TUTKIMUS- JA KEHITYSTOIMINTA

Konsernin panostukset tutkimukseen ja tuotekehitykseen olivat 0,2 miljoonaa euroa (0,3 miljoonaa euroa 2017). Panokset kohdistuivat Kaapelitoimialaan. Tilikaudella aktivoitiin taseeseen yhteensä 0,2 miljoonaa euroa uusien tuotteiden ja tuoteperehden kehittämiskustannuksia (0,4 miljoonaa euroa vuonna 2017).

HENKILÖSTÖ

Konsernin palveluksessa oli tilikauden aikana keskimäärin 251 työntekijää (269 vuonna 2017 ja 256 vuonna 2016). 31.12.2018 konsernin henkilöstömäärä oli 252 työntekijää (261 vuoden 2017 lopulla ja 258 vuoden 2016 lopulla), josta 252 (261 vuonna 2017 ja 257 vuonna 2016) kuului Kaapelitoimialaan ja 0 (0 vuonna 2017 ja 1 vuonna 2016) konsernihallintoon. Konsernin suoriteperusteisten palkkojen ja palkkioiden kokonaissumma tilikaudella oli 11,3 miljoonaa euroa (12,0 vuonna 2017 ja 11,6 miljoonaa euroa vuonna 2016).

YMPÄRISTÖ

Neo Industrialin kaapelitoimialalla ympäristöstä huolehtiminen ja toiminnan jatkuva parantaminen ympäristön hyvinvointi huomioiden ovat osa päivittäistä toimintaa. Reka Kaapelin ympäristöjärjestelmä on sertifioitu ISO 14001 -standardin mukaisesti.

YHTIÖKOKOUKSEN PÄÄTÖKSET

Neo Industrial Oyj:n varsinainen yhtiökokous pidettiin 22.3.2018 Hyvinkäällä.

Yhtiökokous hyväksyi yhtiön hallituksen ehdotuksen, jonka mukaan tilikaudelta 2017 maksetaan osinkoa 0,08 euroa osakkeelta. Osinko maksetaan kahdessa erässä, huhtikuussa ja marraskuussa 2018.

Yhtiökokous vahvisti vuoden 2017 tilinpäätöksen ja myönsi hallituksen jäsenille ja toimitusjohtajille vastuuvapauden vuodelta 2017.

Yhtiökokous vahvisti hallituksen jäsenten vuosipalkkioksi 10 000 euroa ja hallituksen puheenjohtajan vuosipalkkioksi 12 500 euroa, sekä hallituksen ja sen valiokuntien kokouspalkkioksi 600 euroa kultakin kokoukselta ja että hallituksen jäsenten matkakulut korvataan.

Noin 40 prosenttia vuosipalkkioista maksetaan yhtiön osakkeilla. Muunto osakkeiksi toteutetaan Neo Industrial Oyj:n B-osakkeen toukokuun 2018 keskikurssilla ja osakkeet luovutetaan kesäkuussa 2019.

Yhtiökokous päätti, että hallituksen jäsenille maksetaan yhtiön B-osakkeen kurssin kehittymiseen sidottu tulospalkkio, jonka määrä on hallituksen puheenjohtajan osalta 1 000 euroa ja hallituksen varsinaisten jäsenten osalta 500 euroa kerrottuna Neo Industrial Oyj:n B-osakkeen pörssikurssin kehitykseen (toukokuun 2019 keskikurssi - toukokuun 2018 keskikurssi) perustuvalla vuosituotosta johdetulla kertoimella.

Vuosituoton ylittäessä 50 prosenttia tulospalkkio maksetaan 50 prosentin mukaan, joten enimmäiskerroin on 50.

Noin 40 prosenttia tulospalkkiosta maksetaan yhtiön osakkeilla. Muunto osakkeiksi toteutetaan Neo Industrial Oyj:n B-osakkeen toukokuun 2019 keskirussilla ja osakkeet luovutetaan kesäkuussa 2019.

Lisäksi yhtiökokous hyväksyi, että tilintarkastajien palkkiot maksetaan laskun mukaan.

Yhtiökokous hyväksyi esityksen mukaisesti hallituksen jäsenten lukumääräksi neljä (4) ja nimitti hallitukseen seuraavat henkilöt: puheenjohtajaksi Markku E. Rentto, varapuheenjohtajaksi Jukka Koskinen ja varsinaiseksi jäseniksi Marjo Matikainen-Kallström ja Ari Järvelä. Varajäseniä ei valittu.

Yhtiökokous hyväksyi esityksen mukaisesti yhtiön tilintarkastajaksi KHT-yhteisö KPMG Oy:n, päävastuullisena tilintarkastajana KHT Lasse Holopainen, toimikaudeksi, joka päättyy vuoden 2019 varsinaisen yhtiökokouksen päättyessä.

Yhtiökokous valtuutti hallituksen esityksen mukaisesti hallituksen päättämään omien osakkeiden hankkimisesta yhtiön vapaaseen omaan pääomaan kuuluvilla varoilla siten, että hankittavien osakkeiden määrä on enintään 588 076 B-osaketta. Ehdotettu määrä vastaa noin 9,77 prosenttia yhtiön kaikista osakkeista ja yhteensä kymmentä prosenttia yhtiön B-osakkeista.

Osakkeet hankitaan NASDAQ Helsingin järjestämässä julkisessa kaupankäynnissä sen sääntöjen mukaisesti ja hankittavista osakkeista maksettavan vastikkeen tulee perustua markkinahintaan. Yhtiö voi hankkia B-osakkeita sopimuskaupoilla suoraan muilta kuin suurimmalta osakkeenomistajalta, mikäli sopimuskauppa käsittää vähintään 15 000 B-osaketta ja kauppahinta vastaa NASDAQ Helsingissä hankintahetkellä vallitsevaa markkinahintaa. Omien osakkeiden hankinnan toteuttamisessa voidaan tehdä pääomamarkkinoilla tavanomaisia johdannais-, osakelainaus- tai muita sopimuksia lain ja määräysten puitteissa.

Valtuutus oikeuttaa hallituksen päättämään hankkimisesta myös suunnatusti eli muutoin kuin osakkeenomistajien omistamien osakkeiden suhteessa.

Hallituksella on oikeus päättää kaikista muista omien osakkeiden hankkimiseen liittyvistä seikoista.

Valtuutus on voimassa seuraavaan varsinaiseen yhtiökokoukseen asti.

TARKASTUSVALIOKUNTA

Tarkastusvaliokunnan tehtäviin kuuluu yhtiön taloudellisen tilanteen seuranta, taloudellisen raportoinnin valvonta, sisäisen valvonnan ja riskienhallinnan riittävyyden ja asianmukaisuuden arviointi, lakien ja määräysten noudattamisen arviointi sekä yhteydenpito tilintarkastajaan ja tilintarkastajan raporttien läpikäynti. Tarkastusvaliokunta raportoi hallitukselle. Neo Industrialin tarkastusvaliokunnan jäsenet ovat Marjo Matikainen-Kallström ja Ari Järvelä. Vuonna 2018 tarkastusvaliokunta kävi läpi liiketoimintariskejä, tase-arvoja, rahoitusta ja maksuvalmiutta, testauslaskentaa sekä uusien IFRS standardien vaikutuksia. Sisäisen tarkastuksen toimenpiteiden ohjauksessa panostettiin jatkuvuuden varmistamiseen sekä prosessi- ja ICT-riskien hallintaan.

SELVITYS NEO INDUSTRIALIN HALLINTO- JA OHJAUSJÄRJESTELMÄSTÄ

Selvitys Neo Industrial Oyj:n hallinto- ja ohjausjärjestelmästä on laadittu Suomen listayhtiöiden hallinnointikoodin suosituksen 51 mukaisesti. Selvitys laaditaan toimintakertomuksesta erillisenä kertomuksena, ja se julkaistaan tilinpäätöksen ja toimintakertomuksen julkaisun yhteydessä. Julkaisun jälkeen selvitys on nähtävissä yhtiön internet- sivuilla osoitteessa www.neoindustrial.fi. Suomen listayhtiöiden hallinnointikoodi on julkisesti saatavilla osoitteessa www.cgfinland.fi.

OSAKKEET JA OSAKEPÄÄOMA

Neo Industrialin osakepääoma jakaantuu A- ja B-osakkeisiin. Yhtiön kaikkien osakkeiden yhteenlaskettu osakepääoma oli vuoden 2018 lopussa 24 081 440 euroa ja osakkeiden lukumäärä 6 020 360 kappaletta. Osakemäärään sisältyy 72 439 Neo Industrialin hallussa olevaa omaa B-sarjan osaketta. Omistusosuus vastaa 1,2 % yhtiön osakepääomasta ja 0,8 % äänimäärästä. Yhtiön omistuksessa ei ollut A-sarjan osakkeita. Neo Industrialin B-osake (NEO1V) noteerataan NASDAQ Helsingin pörssilistalla.

Yhtiön osakkeet	31.12.2018	31.12.2017	31.12.2016
Yhtiön osakepääoma (euroa)	24 081 440	24 081 440	24 081 440
A-osakkeet (20 ääntä/osake)	139 600	139 600	139 600
B-osakkeet (1 ääni/osake)	5 880 760	5 880 760	5 880 760
Yhteensä	6 020 360	6 020 360	6 020 360
Yhtiön hallussa olevat omat B-osakkeet	72 439	74 271	16 470

OMIEN OSAKKEIDEN HANKINTA/LUOVUTUS

Yhtiön hallussa olevien omien B-sarjan osakkeiden määrä oli 31.12.2018 yhteensä 72 439 kappaletta. Neo Industrial ei käyttänyt valtuutustaan hankkia omia osakkeita.

Neo Industrialin varsinainen yhtiökokous päätti 30.3.2017 yhtiön yhteistilillä olevien osakkeiden ja niihin liittyvien oikeuksien menettämisestä. Tämän perusteella Neo Industrialin yhteistililtä siirrettiin vuonna 2017 106 443 osaketta yhtiön omalle arvo-osuustilille.

Neo Industrial on käyttänyt valtuutusta yhtiön hallussa olevien omien B-osakkeiden luovuttamisesta joko maksua vastaan tai maksutta. Tilikaudella 2018 Neo Industrial on maksanut hallituksen palkkioita ja tavoitepalkkioita yhteensä 1 832 osakkeella.

OSINKOPOLITIIKKA

Neo Industrialin tavoitteena on käyttää nettotuloksesta vähintään 30 % osingonmaksuun.

VOITONJAKOESITYS

Emoyhtiön voitonjakokelpoiset varat ovat 1.840.199,88 euroa, josta tilikauden tulos on 830.299,14 euroa. Hallitus ehdottaa varsinaiselle yhtiökokoukselle, että yhtiö maksaa osinkoa 0,02 euroa osakkeelle. Tilikaudelta 2017 maksettiin osinkoa kahdessa erässä yhteensä 0,08 euroa osakkeelta. Ehdotettu voitonjako ei hallituksen näkemyksen mukaan vaaranna yhtiön maksukykyä.

LÄHIAJAN NÄKYMÄT

Vuonna 2019 Neo Industrialin liikutuloksen ilman vertailukelpoisuuteen vaikuttavia eriä odotetaan kasvavan vuodesta 2018.

VARSINAINEN YHTIÖKOKOUS 2019

Neo Industrial Oyj:n varsinainen yhtiökokous pidetään 28.3.2019 klo 13.00 Helsingissä. Erillinen yhtiökokouskutsu julkaistaan 28.2.2019.

Helsinki 26.2.2019

Neo Industrial Oyj

Hallitus

KONSERNIN TULOSLASKELMA (IFRS)

1 000 euroa	Liitetieto	1.1-31.12.2018	1.1-31.12.2017
Liikevaihto	1.1.	103 818	110 879
Valmiiden ja keskeneräisten tuotteiden varastojen muutos		83	118
Valmistus omaan käyttöön		24	53
Liiketoiminnan muut tuotot	1.2.	282	307
Materiaalit ja palvelut		-77 124	-80 740
Henkilöstökulut	1.3.	-14 712	-14 837
Poistot ja arvonalentumiset	1.4.	-2 485	-2 171
Liiketoiminnan muut kulut	1.5.	-8 887	-8 540
		-102 820	-105 811
Liiketulos		998	5 069
Rahoitustuotot	1.7.	132	189
Rahoituskulut	1.7.	-2 014	-1 986
Osuus osakkuusyritysten tuloksesta		166	131
Tulos ennen veroja		-716	3 403
Tuloverot	1.8.	190	-359
Tilikauden tulos		-527	3 044
Tilikauden tuloksen jakautuminen			
Emoyhtiön osakkeenomistajille		-527	3 044
Määräysvallattomille omistajille		0	0
		-527	3 044
Emoyhtiön omistajille kuuluva tulos/osake laimennettu ja laimentamaton, euroa	1.9.	-0,09	0,51
Osakkeiden lukumäärä		5 947 921	5 946 089

KONSERNIN LAAJA TULOSLASKELMA (IFRS)

Tilikauden tulos		-527	3 044
Muut laajan tuloksen erät, jotka saatetaan myöhemmin siirtää tulosvaikutteisiksi			
Ulkomaiseen yksikköön liittyvät muuntoerot		-10	-6
Asiakaskohtaisten avointen suojausten arvomuutos		-174	0
Muihin laajaan tuloksen eriin liittyvät verot		35	0
Yhteensä		-150	-6
Muut laajan tuloksen erät, joita ei myöhemmin siirretä tulosvaikutteisiksi			
Etuuspohjaisen nettovelan uudelleen määrittämisestä johtuvat erät		-704	-77
Verot eristä, joita ei myöhemmin siirretä tulosvaikutteisiksi		141	15
Yhteensä		-563	-61
Muut laajan tuloksen erät yhteensä		-713	-67
Tilikauden laaja tulos		-1 240	2 977
Tilikauden laajan tuloksen jakautuminen			
Emoyhtiön osakkeenomistajille		-1 240	2 977
Määräysvallattomille omistajille		0	0
		-1 240	2 977

KONSERNIN TASE (IFRS)

1 000 euroa	Liitetieto	31/12/2018	31/12/2017
VARAT			
Pitkäaikaiset varat			
Liikearvo	2.2.	3 252	3 252
Muut aineettomat hyödykkeet	2.2.	1 191	1 645
Aineelliset hyödykkeet	2.1.	14 260	13 905
Osuudet osakkuusyhteisöissä	2.3.	1 578	1 412
Saamiset		19	30
Johdannaissopimukset	2.14.	0	190
Laskennallinen verosaaminen	2.4.	1 975	1 164
Pitkäaikaiset varat yhteensä		22 276	21 598
Lyhytaikaiset varat			
Vaihto-omaisuus	2.5.	16 411	16 061
Myyntisaamiset ja muut saamiset	2.6.	6 622	3 698
Tilikauden verotettavaa tuloon perustuvat verosaamiset		0	1
Johdannaissopimukset	2.14.	80	57
Rahavarat	2.7.	889	1 827
Lyhytaikaiset varat yhteensä		24 002	21 644
Varat yhteensä		46 278	43 242
OMA PÄÄOMA JA VELAT			
Oma pääoma			
Osakepääoma		24 082	24 082
Ylikurssirahasto		66	66
Vararahasto		1 221	1 221
Omat osakkeet		0	0
Muuntoerot		-30	-20
Kertyneet voittovarot		-17 604	-15 026
Muu vapaa pääoma		436	436
Emoyhtiön osakkeenomistajien oman pääoman osuus		8 170	10 759
Määräysvallattomien omistajien osuus		0	0
Oma pääoma yhteensä	2.8.	8 170	10 759
Pitkäaikaiset velat			
Laskennalliset verovelat	2.4.	27	21
Varaukset	2.9.	3 127	2 557
Rahoitusvelat	2.10.	7 168	7 679
Muut velat		4 113	2 777
Johdannaissopimukset	2.14.	73	0
Lyhytaikaiset velat			
Tilikauden verotettavaan tuloon perustuvat verovelat		53	81
Varaukset	2.9.	23	65
Rahoitusvelat	2.10.	5 841	2 100
Johdannaissopimukset	2.14.	197	0
Ostovelat ja muut velat	2.12.	17 483	17 203
Velat yhteensä		38 108	32 483
Oma pääoma ja velat yhteensä		46 278	43 242

LASKELMA KONSERNIN OMAN PÄÄOMAN MUUTOKSISTA (IFRS)

1 000 euroa	Emoyrityksen											Oma pääoma yhteensä
	Osaakepää- oma	Ylikurssi- rahasto	Vara- rahasto	Omat osak- keet	Muunto- erot	Eläke- vastuu IAS 19	Käyvän arvon rahastot	Muu vapaa pääoma	Kerty- neet voittova- rat	omistajille kuuluva oma pääoma	Määräysval- lattomien omistajien osuus	
Oma pääoma 31.12.2016	24 082	66	1 221	-106	-14	-1 457	0	21 328	-37 395	7 724	0	7 724
Laaja tulos												
Tilikauden tulos									3 044	3 044	0	3 044
Muut laajan tuloksen erät												
Etuuspohjaisen nettovelan uudelleen määrittämisestä johtuvat erät						-61				-61		-61
Muuntoerot					-6				-4	-10		-10
Tilikauden laaja tulos yhteensä					-6	-61			3 040	2 974	0	2 974
Maksetut osingot										0		0
Maksettu pääoman palautus								-236	0	-236		-236
Luovutetut omat osakkeet				106					192	298		298
Muu muutokset								-20 656	20 656	0	0	0
Liiketoimet omistajien kanssa yhteensä				106				-20 892	20 848	63	0	63
Oma pääoma 31.12.2017	24 082	66	1 221	0	-20	-1 518	0	436	-13 508	10 759	0	10 759

1 000 euroa	Emoyrityksen											Oma pääoma yhteensä
	Osaakepää- oma	Ylikurssi- rahasto	Vara- rahasto	Omat osak- keet	Muunto- erot	Eläke- vastuu IAS 19	Käyvän arvon rahastot	Muu vapaa pääoma	Kerty- neet voittova- rat	omistajille kuuluva oma pääoma	Määräysval- lattomien omistajien osuus	
Oma pääoma 31.12.2017	24 082	66	1 221	0	-20	-1 518	0	436	-13 508	10 759	0	10 759
IFRS 15 ja 9 käyttöönoton vaikutus									-890	-890		-890
Oma pääoma 1.1.2018	24 082	66	1 221	0	-20	-1 518	0	436	-14 398	9 869	0	9 869
Laaja tulos												
Tilikauden tulos									-527	-527	0	-527
Muut laajan tuloksen erät												
Etuuspohjaisen nettovelan uudelleen määrittämisestä johtuvat erät						-563				-563		-563
Suojaukset							-139			-139		-139
Muuntoerot					-10					-10		-10
Tilikauden laaja tulos yhteensä					-10	-563	-139		-527	-1 239	0	-1 239
Liiketoimet omistajien kanssa												
Osingon jako									-476	-476		-476
Luovutetut omat osakkeet									17	17		17
Liiketoimet omistajien kanssa yhteensä									-459	-459	0	-459
Oma pääoma 31.12.2018	24 082	66	1 221	0	-30	-2 081	-139	436	-15 383	8 170	0	8 170

KONSERNIN RAHAVIRTALASKELMA (IFRS)

1 000 euroa

1/1-31/12/2018 1/1-31/12/2017

Liiketoiminnan rahavirrat

Liiketoiminnasta saadut maksut	100 993	112 303
Liiketoiminnasta maksetut maksut	-100 238	-103 427
Maksetut korot ja muut rahoituskulut	-1 812	-1 922
Maksetut välittömät verot	-243	-244
Liiketoiminnan nettorahavirta	-1 300	6 710

Investointien rahavirta

Investoinnit aineellisiin käyttöomaisuushyödykkeisiin	-2 549	-2 761
Aineellisten käyttöomaisuushyödykkeiden myynnit	0	47
Investointien nettorahavirta	-2 549	-2 714

Rahoituksen rahavirta

Lainojen nostot	5 000	0
Lainojen takaisinmaksut	-1 356	-3 910
Rahoitusleasingvelkojen maksut	-251	-281
Maksettu osinko/pääoman palautus	-476	-236
Rahoituksen nettorahavirta	2 917	-4 427

Rahavarojen muutos

Rahavarat tilikauden alussa	1 827	2 268
Valuuttakurssien muutosten vaikutus	-7	-9
Rahavarat tilikauden lopussa	889	1 827

Rahavirran täsmäytyslaskelma on esitetty liitetiedossa 2.11.

KONSERNITILINPÄÄTÖKSEN LIITETIEDOT

Yrityksen perustiedot


Neo Industrial Oyj on emoyhtiö konsernissa, johon kuuluvat Neo Industrialin omistama tytäryhtiö Alnus Oy tytär- ja osakkuusyhtiöineen.


Konsernilla on toimintaa Suomen lisäksi Ruotsissa, Tanskassa, Norjassa, Baltiassa ja Venäjällä.

Emoyhtiön kotipaikka on Hyvinkää. Neo Industrial Oyj:n osoite on Kankurinkatu 4-6, 05800 Hyvinkää. Neo Industrial Oyj:n B-osake noteerataan NASDAQ Helsingissä.

Neo Industrial -konserni kuuluu Reka-konserniin. Reka-konsernin emoyhtiö on Reka Oy, jonka kotipaikka on Juupajoki. Reka Oy:n osoite on Salokunnantie 590, 35550 Salokunta.

Neo Industrial Oyj:n hallitus on hyväksynyt kokouksessaan 26.2.2019 tämän tilinpäätöksen julkistettavaksi. Suomen osakeyhtiölain mukaan osakkeenomistajilla on mahdollisuus hyväksyä tai hylätä tilinpäätös sen julkistamisen jälkeen pidettävässä yhtiökokouksessa. Yhtiökokouksella on myös mahdollisuus tehdä päätös tilinpäätöksen muuttamisesta.

Konsernitilinpäätöksen laadintaperiaatteet 

Konsernitilinpäätöksen yleiset laadintaperiaatteet on kuvattu tässä osuudessa. Tarkemmat laadintaperiaatteet sekä kuvaukset johdon harkintaan perustuvista ratkaisuksista ja arvioiden käytöstä on esitetty jäljempänä kunkin tilinpäätöserän yhteydessä. Laadintaperiaateosuudet on merkitty tähdellä 

Laatimisperusta

IFRS-standardien noudattaminen

Konsernitilinpäätös on laadittu kansainvälisten tilinpäätösstandardien (International Financial Reporting Standards, IFRS) mukaisesti noudattaen 31.12.2018 voimassa olevia IAS- ja IFRS-standardeja sekä SIC- ja IFRIC-tulkintoja. Kansainvälisillä tilinpäätösstandardeilla tarkoitetaan Suomen kirjanpitolaissa ja sen nojalla annetuissa säännöksissä EU:n asetuksessa (EY) N:o 1606/2002 säädetyn menettelyn mukaisesti EU:ssa sovellettavaksi hyväksytyjä standardeja ja niistä annettuja tulkintoja. Konsernitilinpäätöksen liitetiedot ovat myös suomalaisten, IFRS-säännöksiä täydentävien kirjanpito- ja yhteisöläinsäädännön vaatimusten mukaiset.

Konserni noudattaa seuraavia 1.1.2018 voimaantulleita tai muutettuja IAS/IFRS-standardeja ja tulkintoja:

IFRS 9 Rahoitusinstrumentit

IFRS 9 on korvannut aiemman IAS 39 -standardin. Uuteen standardiin sisältyy uudistettu ohjeistus rahoitusinstrumenttien kirjaamisesta ja arvostamisesta. Tämä kattaa myös uuden, odotettuja luottotappioita koskevan kirjanpitokäsittelyn mallin, jota sovelletaan rahoitusvaroista kirjattavien arvonalentumisten määrittämiseen. Standardin yleistä suojauslaskentaa koskevat säännökset on myös uudistettu. IAS 39:n säännökset rahoitusinstrumenttien taseeseen kirjaamisesta ja taseesta pois kirjaamisesta on säilytetty. Konsernin kaapelitoimialan myyntisaamiset on pääosin luottovakuutettu ja siten IFRS 9 vaikutus luottotappiovarauksiin ei ole merkittävä. Neo Industrial konsernin 1.1.2018 alkaen tehdyissä asiakaskohtaisissa suojuuksissa käytetään suojauslaskentaa, jossa avointen asiakaskohtaisten johdannaisten muutos kirjataan laajan tuloksen kautta omaan pääomaan. Aiemmin muutokset käsiteltiin suppean tuloslaskelman kautta. Muiden suojausten käsittely ei muuttunut.

IFRS 15 Myyntituotot asiakassopimuksista

Uusi standardi on korvannut aiemmat IAS 18 - ja IAS 11 -standardit ja niihin liittyvät tulkinnot. IFRS 15 sisältää viisivaiheisen ohjeistuksen myyntituottojen kirjaamisesta: mihin määrään ja milloin myyntituotot kirjataan. Myynti kirjataan määräysvallan siirtymisen perusteella joko ajan kuluessa tai yhtenä ajankohtana. Standardi on lisännyt esitettävien liitetietojen määrää.

Kaapelit ovat merkittävimmät suoritevelvoitteet. Tuotot kaapeleiden myynnistä kirjataan, kun tavaroiden omistamiseen liittyvät merkittävät riskit, edut ja tosiasiallinen määräysvalta ovat siirtyneet ostajalle. Pääsääntöisesti tämä tapahtuu tuotteiden sopimusehtojen mukaisen luovutuksen yhteydessä. Tuotot palveluista tuloutetaan sillä tilikaudella, jolla palvelu suoritetaan. Palvelumyynnin osuus Neo Industrial -

konsernin liikevaihdosta ei ole olennainen. Kaapelit myydään keloilla ja kelat laskutetaan pääsääntöisesti erikseen. Kelat voivat myös sisältyä kaapelien hintaan silloin kun asiakkaan kanssa on näin sovittu ja kaapelit myydään markkinoille, joista kelat eivät palaudu. Muut kuin kaapelit eivät muodosta merkittäviä suoritevelvoitteita. Standardin myötä kaapelien myynnin osalta ei aiheutunut kirjausajankohdan muutostarpeita. Liikevaihdon kirjausajankohta muuttui osittain kaapelien oheistuotteiden, kelojen, osalta. Muutoksen myötä kelojen tuloutuksessa huomioidaan myytävien kelojen ja palautuvien kelojen hyvitysten vaikutus. Tuloutus sisältää arvioita siitä, kuinka paljon keloja palautuu takaisin. Arviot perustuvat aiempiin palautusprosentteihin ja kausivaihteluihin.

Kelakäsittelyn lisäksi osalle asiakkaista käytetään muita muuttuvia vastikkeita. Nämä ovat käteisalennuksia sekä volyyomialennuksia, joiden suuruutta arvioidaan tilikauden aikana perustuen sopimuksiin, toteumaan ja ennusteisiin. Tilikauden lopussa volyyomialennukset lasketaan tilikauden toteuman mukaisesti.

Uusi standardi otettiin käyttöön soveltaen kertyneen vaikutuksen menetelmää, jolloin vertailutietoja ei oikaistu. Tunnistetut muutokset liikevaihdon kirjausajankohdassa on oikaistu 2018 avaavaan taseeseen ja tilikaudella 2018 esitetään vertailulaskelmat osoittaen mikä olisi ollut liikevaihdon tuloutus aiemman standardin mukaan. Takautuva muutos kasvatti varauksia 1,1 miljoonaa euroa, jonka vaikutus avaavan taseen omaan pääomaan oli - 0,9 miljoonaa euroa ja 0,2 miljoonaa euroa laskennallisiin verosaamisiin.

Muutokset IFRS 2:een – Osakeperusteisesti maksettavien liiketoimien luokittelu ja arvostaminen

Muutokset selventävät tietyntyyppisten järjestelyjen kirjanpitokäsittelyä. Ne koskevat kolmea osa-aluetta: käteisvaroina maksettavien maksujen arvostaminen, osakeperusteiset maksut, joista on vähennetty ennakonpidätys sekä osakeperusteisten maksujen muuttaminen käteisvaroina maksettavasta omana pääomana maksettavaksi. Konsernilla on osakeperusteisia tai osakkeilla tehtäviä maksuja.

Vuosittaiset parannukset IFRS-standardeihin, muutuskokoelma 2014–2016

Annual Improvements -menettelyn kautta standardeihin tehtävät pienet ja vähemmän kiireelliset muutokset kerätään yhdeksi kokonaisuudeksi ja toteutetaan kerran vuodessa. Muutokset koskevat IFRS 1 ja IAS 28 -standardeja.

Tulkinta IFRIC 22 Ulkomaanrahan määräiset liiketoimet ja etukäteisvastike

Kun ulkomaanrahan määräinen - omaisuuserään, kuluun tai tuottoon liittyvä - ennakkosuoritus maksetaan tai vastaanotetaan, IAS 21 *Valuuttakurssien muutosten vaikutukset* -standardi ei ota kantaa siihen, miten kyseisen erän muuntamisen toteutumispäivä määritetään. Tulkinta selventää, että toteutumispäivä on se päivä, jolloin yhteisö alun perin kirjaa ennakkosuorituksesta ennakkomaksun tai tuloennakon. Liiketoimen muodostuessa useista ennakkosuorituksista, toteutumispäivä määritetään erikseen kullekin yksittäiselle suoritukselle. Konsernilla on ulkomaanrahan määräisiä tapahtumia.

Edellä kuvatuilla standardimuutoksilla ja tulkinnalla ei ollut olennaista vaikutusta konsernin raportoituun tulokseen tai taloudelliseen asemaan.

Muilla voimaantulleilla tai muutetuilla standardeilla ja tulkinnoilla ei ole ollut vaikutusta konsernin tilinpäätökseen.

Arvioiden käyttö

Tilinpäätöksen laatiminen IFRS-standardien mukaisesti edellyttää johdon arvioita ja oletuksia, jotka vaikuttavat taseen varoihin ja velkoihin sekä muihin tietoihin, kuten ehdollisten varojen ja velkojen raportointiin sekä tuottojen ja kulujen määriin. Vaikka arviot perustuvat johdon tämän hetkiseen parhaaseen näkemykseen, on mahdollista, että toteumat poikkeavat tilinpäätöksessä käytetyistä arvioista.

Olennaisimmat erät, jotka edellyttävät johdon arvioita ja oletuksia ja joihin voi liittyä epävarmuustekijöitä, ovat liikearvon arvonalentumistestaus, laskennalliset verosaamiset vahvistetuista tappioista, annettujen takausten vaikutukset, tappiollisen vuokrasopimuksen käsittely sekä vaihto-omaisuuden nettorealisoitiarvo. Tarkemmat kuvaukset johdon harkintaan perustuvista ratkaisuista ja arvioiden käytöstä on esitetty jäljempänä kunkin tilinpäätöserän yhteydessä.

Konsernin johto tekee harkintaan perustuvia ratkaisuja, jotka koskevat tilinpäätöksessä laatimisperiaatteiden valintaa ja niiden soveltamista. Johto on käyttänyt harkintaa tilinpäätöksen laatimisperiaatteiden soveltamisessa esimerkiksi vuokrasopimusten luokittelussa.

Vertailutilikautta koskevat arviot ja oletukset perustuvat vertailutilikauden päättymisajankohtana voimassa olleisiin olosuhteisiin ja näkyymiin.

Arvostamisperusta

Konsernitilinpäätös on laadittu alkuperäisiin hankintamenoihin perustuen lukuun ottamatta seuraavia eritä, jotka on arvostettu käypään arvoon: johdannaissopimukset, rahavarat ja muut rahoitusvarat.

Neo Industrial päätti muuttaa 1.1.2018 alkaen tehtyjen uusien asiakaskohtaisten avointen suojausten käsittelyä tulosraportoinnissa siten, että avointen suojausten muutokset käsitellään oman pääoman erien kautta. Ennen 1.1.2018 tehdyt avoimet asiakaskohtaiset suojaukset sisältyvät liiketulokseen.

Päivitetyn suojausten käsittelyn jälkeen kaikki asiakaskohtaisten avointen suojausten muutokset käsitellään oman pääoman kautta. Muuten arvomuutokset johdannaisissa käsitellään tuloslaskelman kautta. Liikevaihtoa suojaavat johdannaiset käsitellään liikevaihdossa ja asiakastilauksiin kohdistuvat metallijohdannaisten muutokset sekä alle 12 kuukauden raaka-aineostojen suojauksien muutokset huomioidaan materiaaliostossa. Pidemmät raaka-aineostojen suojaukset käsitellään rahoitustuotoissa ja/tai -kuluissa. Segmenteillä on huomioitu asiakaskohtaiset hyödykejohdannaiset ja vain ao. segmenttiä koskevat valuuttasuojaukset. Muut toiminnot ja eliminoinnit -ryhmässä esitetään muut johdannaiset. Segmenttiraportilla esitetään liiketulos ennen ja jälkeen avointen suojausten.

Konsolidointiperiaatteet

Tytäryritykset

Konsernitilinpäätökseen sisältyvät emoyritys Neo Industrial Oyj ja sen tytäryritykset. Tytäryritykset ovat yrityksiä, joissa konsernilla on määräysvalta. Määräysvalta syntyy, kun konserni olemalla osallisena yhteisössä altistuu yhteisön muuttuvalle tuotolle tai on oikeutettu sen muuttuvaan tuottoon ja se pystyy vaikuttamaan tähän tuottoon käyttämällä yhteisöä koskevaa valtaansa.

Konsernin keskinäinen osakkeenomistus on eliminoitu hankintamenetelmällä. Hankitut tytäryritykset yhdistellään konsernitilinpäätökseen siitä hetkestä lähtien, kun konserni on saanut määräysvallan ja luovutetut tytäryritykset siihen saakka, jolloin määräysvalta lakkaa. Kaikki konsernin sisäiset liiketapahtumat, saamiset, velat ja realisoitumattomat voitot, sekä sisäinen voitonjako eliminoidaan konsernitilinpäätöstä laadittaessa. Realisoimattomia tappioita ei eliminoida siinä tapauksessa, että tappio johtuu arvonalentumisesta.

Tytäryritykset noudattavat samaa tilikautta emoyhtiön kanssa sekä tässä kuvattuja konsernin laadintaperiaatteita.

Osakkuusyrietykset

Osakkuusyrietykset ovat yrityksiä, joissa konsernilla on huomattava vaikutusvalta. Huomattava vaikutusvalta syntyy pääsääntöisesti silloin, kun konserni omistaa yli 20% yrityksen äänivallasta tai kun konsernilla on muutoin huomattava vaikutusvalta, mutta ei määräysvaltaa. Osakkuusyrietykset on yhdistelty konsernitilinpäätökseen pääomaosuusmenetelmää käyttäen. Jos konsernin osuus osakkuusyrietyksen tappioista ylittää sijoituksen kirjanpitoarvon, sijoitus merkitään taseeseen nolla-arvoon eikä kirjanpitoarvon ylittäviä tappioita yhdistellä, ellei konserni ole sitoutunut osakkuusyrietyksen velvoitteiden täyttämiseen. Realisoitumattomat voitot konsernin ja osakkuusyrietyksen välillä on eliminoitu konsernin omistusosuuden mukaisesti. Osakkuusyrietyssijoitus sisältää sen hankinnasta mahdollisesti syntyneen liikearvon. Konsernin omistusosuuden mukainen osuus osakkuusyrietyksen tilikauden tuloksista on esitetty omana eränään liikevoiton jälkeen.

Mikäli osakkuusyrietyksen laskentaperiaatteet eivät olennaisin osin vastaa konsernin laskentaperiaatteita, on konsernissa tehty tarvittavat oikaisut osakkuusyrietyksen raportointiin lukuihin.

Ulkomaan rahan määräiset erät

Konsernin yksiköiden tulosta ja taloudellista asemaa koskevat luvut mitataan siinä valuutassa, joka on kunkin yksikön pääasiallisen toimintaympäristön valuutta ("toimintavaluutta"). Konsernitilinpäätös on esitetty euroina, joka on konsernin emoyrityksen toiminta- ja esittämisvaluutta.

Ulkomaan rahan määräiset liiketapahtumat on kirjattu toimintavaluutan määräisinä käyttäen tapahtumapäivän tai tätä lähellä olevan päivän kurssia. Ulkomaan rahan määräiset monetaariset erät on muutettu toimintavaluutan määräisiksi käyttäen tilinpäätöspäivän kurssia. Ulkomaan rahan määräiset ei-monetaariset erät, jotka on arvostettu käypiin arvoihin, on muutettu toimintavaluutan määräisiksi käyttäen arvostuspäivän valuuttakurssia. Muutoin ei-monetaariset erät on arvostettu tapahtumapäivän kurssiin.

Ulkomaan rahan määräisistä liiketapahtumista ja monetaaristen erien muuttamisesta syntyneet voitot ja tappiot on merkitty tuloslaskelmaan. Konsernin sisäisten pitkäaikaisten lainojen kurssivoitot ja -tappiot

käsitellään kuitenkin oman pääoman muutoksena muuntoerot rivillä. Liiketoiminnan kurssivoitot ja –tappiot sisältyvät vastaaviin eriin liikevoiton yläpuolelle. Rahoitukseen liittyvät kurssivoitot ja –tappiot sisältyvät rahoitustuottoihin ja –kuluihin.

Ulkomaisten konserniyritysten tuloslaskelmat on muunnettu euroiksi kauden keskipäivän kurssia käyttäen. Kauden tuloksen muuntaminen eri kursseilla tuloslaskelmassa ja taseessa aiheuttaa muuntoeron, joka kirjataan omaan pääomaan. Ulkomaisten tytäryritysten hankintamenon eliminoinnista syntyvät muuntoerot kirjataan omaan pääomaan. Kun tytäryritys myydään, kertyneet muuntoerot kirjataan tuloslaskelmaan osana myyntivoittoa tai –tappiota.

Ulkomaisten yksiköiden hankinnasta syntyvä liikearvo ja kyseisten ulkomaisten yksikköjen varojen ja velkojen kirjanpitoarvoihin hankinnan yhteydessä tehtävät käyvän arvon oikaisu on käsitelty kyseisten ulkomaisten yksiköiden varoina ja velkoina ja muunnettu euroiksi tilinpäätöspäivän kurssia käyttäen.

Liiketulos

IAS 1 Tilinpäätöksen esittäminen –standardi ei määrittele liiketuloksen käsitettä. Konserni on määrittänyt sen seuraavasti: liiketulos on nettosumma, joka muodostuu, kun liikevaihdosta vähennetään ostokulut valmiiden ja keskeneräisten tuotteiden varastojen muutoksella sekä omaan käyttöön valmistuksesta syntyneillä kuluilla oikaistuina, vähennetään työsuhde-etuuksista aiheutuvat kulut, poistot ja mahdolliset arvonalentumistappiot sekä huomioidaan liiketoiminnan muut tuotot ja kulut. Muut kuin edellä mainitut tuloslaskelmaerät esitetään liiketuloksen alapuolella. Liiketulokseen ei sisälly IAS 19 IFRS arvostukseen liittyvät rahoituskulut. Kurssierot ja johdannaisien käypien arvojen muutokset sisältyvät liiketulokseen, mikäli ne syntyvät liiketoimintaan liittyvistä eristä; muuten ne on kirjattu rahoituseriin. Liiketuloksesta käytetään myös ilmaisua liikevoitto tai liiketappio tilanteen mukaan.

Tulevilla tilikausilla sovellettavat uudet ja muutetut standardit

Neo Industrial ei ole vielä soveltanut seuraavia, IASB:n jo julkistamia uusia tai uudistettuja standardeja ja tulkintoja. Konserni ottaa ne käyttöön kunkin standardin ja tulkinnan voimaantulopäivästä lähtien, tai mikäli voimaantulopäivä on muu kuin tilikauden ensimmäinen päivä, voimaantulopäivää seuraavan tilikauden alusta lukien. * = Kyseistä säännöstä ei ole hyväksytty sovellettavaksi EU:ssa 31.12.2018.

- **IFRS 16 Vuokrasopimukset** (sovellettava 1.1.2019 tai sen jälkeen alkavilla tilikausilla). Uusi standardi korvaa IAS 17 -standardin ja siihen liittyvät tulkinnat. IFRS 16 -standardi edellyttää vuokralle ottajilta vuokrasopimusten merkitsemistä taseeseen vuokranmaksuvelvoitteena sekä siihen liittyvänä omaisuuseränä. Taseeseen merkitseminen muistuttaa paljon IAS 17:n mukaista rahoitusleasingin kirjanpitokäsittelyä. Taseeseen merkitsemisestä on kaksi helpotusta, jotka koskevat lyhytaikaisia enintään 12 kuukautta kestäviä vuokrasopimuksia sekä arvoltaan enintään noin USD 5 000 olevia hyödykkeitä. Vuokralle antajien kirjanpitokäsittely tulee säilymään suurelta osin nykyisen IAS 17:n mukaisena. IFRS 16:n vaikutuksia Neo Industrialin konsernitiilinpäätökseen on arvioitu seuraavasti:
 - Konsernilla on useita enintään 12 kuukautta kestäviä vuokrasopimuksia sekä arvoltaan enintään USD 5000 olevia hyödykkeitä. Konserni tulee käyttämään näihin liittyviä sovellettavia helpotuksia eikä siten olela kyseisten erien käsittelyyn muutosta. Konserni on käynyt läpi sopimukset ja listannut tähän ryhmään kuuluvat sopimukset ja hyödykkeet. Pääsääntöisesti IT-laitteet ovat joko jo taseessa tai niiden arvo jäi alle USD 5000 rajan. IFRS 16 standardi tullaan huomioimaan myös jatkossa uusien sopimusmallien vertailuissa kuten esimerkiksi ostetaanko vai vuokrataanko joitakin IT - hankintoja.
 - Konsernilla on toistaiseksi voimassa olevia tai yli 12 kuukautta kestäviä vuokrasopimuksia, joista osaa ei ole nykyisen standardin puitteissa käsitelty taseessa. Konserni on käynyt läpi kaikki sopimukset ja arvioinut sekä aikajänteet että diskonttokorot.
 - Konserni aikoo käyttää IFRS 16:n käyttöönotossa yksinkertaistettua käyttöönottomenetelmää, jolloin standardin soveltaminen aloitetaan 1.1.2019 eikä vertailutietoja oikaista.
 - IFRS 16 muuttaa olennaisesti Neo Industrial konsernin taserakennetta. IFRS 16 arvioitu vaikutus avaavaan taseeseen 1.1.2019 on 19,6 miljoonaa euroa lisää pysyviä vastaavia sekä rahoitusvelkoja.
- **IFRIC 23 Tuloverokäsittelyjä koskeva epävarmuus** (sovellettava 1.1.2019 tai sen jälkeen alkavilla tilikausilla)

Tulkinta selvittää kirjanpitokäsittelyä tilanteessa, jossa yhteisön verotuksellinen ratkaisu odottaa vielä veroviranomaisen hyväksymistä. Olennainen kysymys on arvioida, tuleeko veroviranomainen hyväksymään yhteisön tekemän valitseman ratkaisun. Tätä harkittaessa oletetaan, että veroviranomaisella on pääsy kaikkeen asiaan kuuluvaan tietoon arvioidessaan ratkaisua. Tulkinnalla ei arvioida olevan merkittävää vaikutusta.

Seuraavilla uusilla standardeilla tai tulkinnoilla ei ole vaikutusta konsernin tilinpäätökseen.

- **Muutokset IFRS 9:ään Etukäteen suoritettavaa maksua koskevat ominaisuudet, joihin liittyy negatiivinen kompensatio** (sovellettava 1.1.2019 tai sen jälkeen alkavilla tilikausilla)
Muutokset mahdollistavat joidenkin, ennen eräpäivää tapahtuvan maksun mahdollistavien rahoitusinstrumenttien arvostamisen jaksotettuun hankintamenuun.
- **Muutokset IAS 28:aan Pitkäaikaiset osuudet osakkuus- ja yhteisyrityksissä*** (sovellettava 1.1.2019 tai sen jälkeen alkavilla tilikausilla). Muutokset selventävät, että IFRS 9 -standardia sovelletaan sellaisiin pitkäaikaisiin osuuksiin osakkuus- ja yhteisyrityksissä, jotka muodostavat osan nettosijoituksesta osakkuus- tai yhteisyritykseen
- **Muutokset IAS 19:ään Plan Amendment, Curtailment or Settlement*** (sovellettava 1.1.2019 tai sen jälkeen alkavilla tilikausilla). Muutokset selventävät, että etuus pohjaisen järjestelyn muutoksen, supistamisen tai velvoitteen täyttämisen yhteydessä yhteisö käyttää päivitettyjä vakuutusmatemaattisia oletuksia määrittääkseen kauden työsuorituksen perustuvan menon ja nettokoron. Järjestelystä johtuvan omaisuuserän ylärajan vaikutusta ei oteta huomioon velvoitteen täyttämistä aiheutuvaa voittoa tai tappiota laskettaessa, vaan se käsitellään erillisenä, muun laajan tuloksen eränä.
- **Vuosittaiset parannukset IFRS-standardeihin*, muutuskokoelma 2015–2017** (sovellettava 1.1.2019 tai sen jälkeen alkavilla tilikausilla)
Annual Improvements -menettelyn kautta standardeihin tehtävät pienet ja vähemmän kiireelliset muutokset kerätään yhdeksi kokonaisuudeksi ja toteutetaan kerran vuodessa. Muutokset koskevat IFRS 3, IFRS 11, IAS 12 ja IAS 23 -standardeja.
- **Amendments to References to Conceptual Framework in IFRS Standards*** (sovellettava 1.1.2020 tai sen jälkeen alkavilla tilikausilla)
Uudistettu viitekehys kokoaa viime vuosina käyttöön otetuissa standardeissa IASB:n käyttämän ajattelun. Käsitteellinen viitekehys palvelee pääasiassa IASB:n työkaluna standardien kehittämisessä sekä tukee IFRS Interpretations Committeeä standardien tulkinnassa. Viitekehys ei kumoa yksittäisten IFRS-standardien vaatimuksia.
- **Muutokset IFRS 3:een Definition of a Business*** (sovellettava 1.1.2020 tai sen jälkeen alkavilla tilikausilla)
Muutoksilla supistettiin ja selvennettiin liiketoiminnan määritelmää. Ne myös sallivat yksinkertaistetun arvioinnin tekemisen siitä, onko hankittu toimintokokonaisuus ennemmin ryhmä omaisuuseriä kuin liiketoiminta.
- **Muutokset IAS 1:een ja IAS 8:aan Definition of Material*** (sovellettava 1.1.2020 tai sen jälkeen alkavilla tilikausilla). Muutokset selventävät olennaisuuden määritelmää ja sisältävät ohjeistusta helpottamaan käsitteen johdonmukaista soveltamista kaikissa IFRS-standardeissa. Lisäksi määritelmään liittyviä selityksiä on parannettu.
- **IFRS 17 Vakuutus sopimukset** *(IASB:n alustavan ehdotuksen mukaan sovellettava 1.1.2022 tai sen jälkeen alkavilla tilikausilla). Uusi standardi koskee vakuutus sopimuksia ja auttaa sijoittajia ja muita tahoja paremmin ymmärtämään vakuuttajien altistumista riskeille sekä ymmärtämään niiden kannattavuutta ja taloudellista asemaa. Tämä standardi korvaa IFRS 4 -standardin.

1. Kauden tulokseen liittyvät erät

1.1 Toimintasegmentit

Tällä hetkellä Neo Industrial -konsernilla on yksi teollinen liiketoimintasegmentti, kaapeliteollisuus. Kaikki muut toiminnot luokitellaan Eliminoinnit ja muut toiminnot -ryhmään.

Segmentti-informaation laadintaperiaate

Segmenttiraportointi perustuu IFRS 8 –standardin mukaisesti johdon sisäiseen raportointiin. Täydentävinä tietoina esitetään liikevaihdon jakauma tuoteryhmittäin ja myyntialueittain. Segmenteillä on huomioitu asiakaskohtaiset hyödyke johdannaiset ja vain ao. segmenttiä koskevat valuuttasuojaukset. Muut toiminnot ja eliminoinnit –ryhmässä esitetään muiden kuin kaapeliliiketoimintaan kuuluvien yhtiöiden luvut, muut johdannaiset sekä liiketuloksen jälkeiset kohdistamattomat erät ja liiketoimintojen hankintaan liittyvät rahoitusvelat. Lisäksi segmenttiraportilla esitetään liiketulos ennen ja jälkeen avointen suojausten.

Maantieteellisiä alueita koskevat tiedot

Liikevaihto markkina-alueittain perustuu asiakkaiden maantieteelliseen sijaintiin ja siihen kuuluuko asiakkaan maa EU-maihin vai ei. Konsernin maantieteelliset alueet luokitellaan EU-maat ja EU:n ulkopuoliset maat.

Maantieteellisten alueiden varat ja investoinnit perustuvat varojen maantieteellisiin sijainteihin liikevaihdon kanssa yhtenevän luokittelun mukaisesti.

Tuloutusperiaate

Tuotot tavaroiden myynnistä kirjataan, kun tavaroiden omistamiseen liittyvät merkittävät riskit, edut ja tosiasiallinen määräysvalta ovat siirtyneet ostajalle. Pääsääntöisesti tämä tapahtuu tuotteiden sopimusehtojen mukaisen luovutuksen yhteydessä. Tuotot palveluista tuloutetaan sillä tilikaudella, jolla palvelu suoritetaan. Palvelumyynnin osuus Neo Industrial -konsernin liikevaihdosta ei ole olennainen.

Kaapelit myydään keloilla ja kelat laskutetaan pääsääntöisesti erikseen. Kelat voivat myös sisältyä kaapelien hintaan silloin kun asiakkaan kanssa on näin sovittu ja kaapelit myydään markkinoille, joista kelat eivät palaudu. Kelojen tuloutuksessa huomioidaan myytävien kelojen ja palautuvien kelojen hyvitysten vaikutukset.

Liikevaihto sisältää varsinaisen liiketoiminnan tuotot mahdollisilla volyyymi- ja käteisalennuksilla vähennettynä. Liikevaihto sisältää myös myyntisaamisten kurssierot. Volyymialennusten suuruutta arvioidaan tilikauden aikana perustuen sopimukseen, toteumaan ja ennusteisiin. Tilikauden lopussa volyyymialennukset lasketaan tilikauden toteuman mukaisesti.

Arvioiden käyttö

Kelojen tuloutuksessa huomioidaan myytävien kelojen ja palautuvien kelojen hyvitysten vaikutukset. Tuloutus sisältää arvioita siitä, kuinka paljon keloja palautuu takaisin. Arviot perustuvat aiempiin palautusprosentteihin ja kausivaihteluihin.

Laadintaperiaate

Johdannaissopimukset merkitään kirjanpitoon käypään arvoon sinä päivänä, jona konsernista tulee sopimusosapuoli. Johdannaissopimusten laadintaperiaatetta on kuvattu tarkemmin kohdassa 2.14.

31.12.2018	Kaapeli Eliminoinnit ja		Konserni
1 000 euroa	muut toiminnot		Yhteensä
Liikevaihto	103 818	0	103 818
Segmentin liikevoitto ennen avoimien johdannaisten arvonmuutosta	1 894	-839	1 055
Avoimien johdannaisten arvonmuutos	-57	0	-57
Liikevoitto avoimien johdannaisten arvonmuutoksen jälkeen	1 837	-839	998
Kohdistamattomat erät		-1 525	-1 525
Tulos ennen veroja			-716
Tilikauden tulos			-527
Varat			
Segmentin varat	42 658	3 620	46 278
Varat yhteensä	42 658	3 620	46 278
Velat			
Segmentin velat	24 432	13 676	38 108
Velat yhteensä	24 432	13 676	38 108
Varat - velat	18 226	-10 056	8 170
Investoinnit	2 274	170	2 444
Poistot	2 379	106	2 485
31.12.2017	Kaapeli Eliminoinnit ja		Konserni
1 000 euroa	muut toiminnot		Yhteensä
Liikevaihto	110 879	0	110 879
Segmentin liikevoitto ennen avoimien johdannaisten arvonmuutosta	5 614	-354	5 261
Avoimien johdannaisten arvonmuutos	-23	-169	-192
Liikevoitto avoimien johdannaisten arvonmuutoksen jälkeen	5 591	-522	5 069
Kohdistamattomat erät		-2 024	-2 024
Tulos ennen veroja			3 403
Tilikauden tulos			3 044
Varat			
Segmentin varat	40 189	3 054	43 242
Varat yhteensä	40 189	3 054	43 242
Velat			
Segmentin velat	20 324	12 159	32 483
Velat yhteensä	20 324	12 159	32 483
Varat - velat	19 865	-9 106	10 758
Investoinnit	2 809	124	2 933
Poistot	2 076	96	2 171

Kaapelitoimialan liikevaihto 2018 aiemman standardin (ennen IFRS 15 standardia) mukaan olisi ollut 103 279 tuhatta euroa ja liiketulos 2018 olisi ollut 1 298 tuhatta euroa.


Kaapelitoimialan liikevaihto tuoteryhmittäin, milj. euroa	1-12/2018	1-12/2017
LV energy	21,9	25,0
Power cable	81,9	85,9
Yhteensä	103,8	110,9

Kaapelitoimialan liikevaihto myyntialueittain, milj. euroa	1-12/2018	1-12/2017
EU-maat	89,7	104,3
EU:n ulkopuoliset maat	14,1	6,6
Yhteensä	103,8	110,9

Kaikki markkina-alueet huomioiden konsernin suurimman asiakaskonsernin osuus liikevaihdosta oli 18,4 %, toiseksi suurimman 14,4 % ja kolmanneksi suurimman 10,7 %. Muiden yksittäisten asiakkaiden osuus liikevaihdosta oli alle 10 %.

Tilanteessa 31.12.2018 muut pitkäaikaiset varat kuin rahoitusinstrumentit ja laskennalliset verot ovat 20,3 miljoonaa euroa (20,4 miljoonaa euroa) ja sijaitsevat Suomessa.


1.2. Liiketoiminnan muut tuotot

Laadintaperiaate 

Muihin tuottoihin kirjataan muut kuin varsinaiseen liiketoimintaan liittyvät tuotot. Tällaisia eriä ovat muun muassa aineellisten ja aineettomien hyödykkeiden myyntivoitot, vuokratuotot sekä saadut avustukset ja korvaukset.

1 000 euroa	2018	2017
Saadut avustukset	81	92
Vuokratuotot	93	83
Muut tuotot	109	132
Yhteensä	282	307

1.3. Työsuhde-etuuksista aiheutuvat kulut

Laadintaperiaate 

Työsuhde-etuuksiin sisältyvät palkat ja palkkiot, eläkekulut sekä muut henkilösivukulut. Muut henkilöstökulut sisältyvät liiketoiminnan muihin kuluihin.

Konsernin henkilökunnan eläketurva on hoidettu 31.12.2015 asti ulkopuolisissa eläkevakuutusyhtiöissä ja eläkemenot on kirjattu kuluksi kertymisvuonna. Neo Industrial – konserni on osa Reka-konsernia, jonka eläkevakuutukset siirtyivät 31.12.2015 eläkekassaan. Siirron myötä eläkevastuut on käsitelty IFRS:ssä etuus pohjaisen laskennan (IAS 19) mukaan. IAS 19 mukaiset IFRS vaikutukset kohdistuvat henkilöstökuluihin, rahoituskuluihin sekä laajan tuloslaskelman kautta kirjattaviin oman pääoman eriin. IAS 19 mukaisia IFRS vaikutuksia henkilöstökuluihin ei kohdisteta segmenteille vaan käsitellään eliminoinnit ja muut toiminnot ryhmässä.


1 000 euroa	2018	2017
Palkat ja palkkiot	11 707	11 949
Eläkekulut - maksupohjaiset järjestelyt	1 941	1 993
Eläkekulut - etuus pohjaiset järjestelyt	572	269
Muut henkilösivukulut	491	626
Yhteensä	14 712	14 837

Johdon palkitsemista koskeva informaatio on esitetty liitetiedossa 3.4. Lähipiiritapahtumat.

Konsernin henkilökunta keskimäärin tilikaudella

	2018	2017
Yhteensä	251	269
josta kaapelitoimialaan kuuluvia	251	268


1.4 Poistot ja arvonalentumiset

Laadintaperiaate 

Hyödykkeistä tehdään tasapoistot arvioidun taloudellisen vaikutusajan kuluessa. Maa-alueista ei tehdä poistoja. Aineettomat hyödykkeet, joilla on rajallinen taloudellinen vaikutusaika, kirjataan tasapoistoina kuluksi tuloslaskelmaan niiden taloudellisen vaikutusajan kuluessa. Aineettomista hyödykkeistä, joilla on rajaton taloudellinen vaikutusaika, ei kirjata poistoja, vaan ne testataan vuosittain tai tarvittaessa useammin mahdollisen arvonalentumisen varalta. Arvioidut taloudelliset vaikutusajat ovat esitetty liitetiedoissa 2.1 ja 2.2.

1 000 euroa	2018	2017
Poistot hyödykeryhmittäin		
Aineettomat hyödykkeet		
Asiakassuhteet	0	-115
Tuote- ja kehitysmenot	-105	-11
Muut aineettomat hyödykkeet	-59	-161
Yhteensä	-165	-286
Aineelliset käyttöomaisuushyödykkeet		
Rakennukset	-458	-298
Koneet ja kalusto	-1 849	-1 573
Muut aineelliset käyttöomaisuushyödykkeet	-13	-11
Yhteensä	-2 318	-1 881
Arvonalentumiset hyödykeryhmittäin		
Rakennukset	-2	-4
Poistot ja arvonalentumiset yhteensä	-2 485	-2 171

1.5. Liiketoiminnan muut kulut

Laadintaperiaate 

Liiketoiminnan muihin kuluihin kirjataan aineellisten ja aineettomien hyödykkeiden myyntitappiot sekä varsinaiseen liiketoimintaan kuuluvat välilliset kulut, pois lukien työsuhde-etuuksista aiheutuneet ja rahoituseriksi luokitellut kulut.

1 000 euroa	2018	2017
Vuokratulot	-3 101	-2 998
Koneiden ja kiinteistöjen huoltokulut	-1 604	-1 949
Myynti- ja markkinointikulut	-593	-241
Vapaaehtoiset henkilösivukulut	-453	-497
Muut kulut	-3 135	-2 855
Yhteensä	-8 887	-8 540

Erään "muut kulut" sisältyy tilintarkastajille maksettuja palkkioita seuraavasti:

KPMG Oy Ab:lle tilintarkastuksesta 57 tuhatta euroa (64 tuhatta euroa)

KPMG Oy Ab:lle todistuksista 0 tuhatta euroa (8 tuhatta euroa)

KPMG Oy Ab:lle veroneuvonnasta 7 tuhatta euroa (1 tuhatta euroa)

KPMG Oy Ab:lle muista asiantuntijapalveluista 3 tuhatta euroa (13 tuhatta euroa)

Muille tilintarkastuspalkkioita 29 tuhatta euroa (33 tuhatta euroa)

1.6. Tutkimus ja kehittämismenot

Laadintaperiaate

Tutkimus- ja kehittämismenot kirjataan tuloslaskelmaan kuluksi lukuun ottamatta niitä kehittämismenoja, jotka täyttävät IAS 38 Aineettomat hyödykkeet edellyttämät aktivointikriteerit.

Tutkimus- ja kehittämismenot 0,2 miljoonaa euroa vuonna 2018 (0,3 miljoonaa euroa vuonna 2017) on aktivoitu taseeseen. Taseeseen aktivoituiden kehittämismenot on ilmoitettu myös liitetiedossa 2.2. Konsernin panostukset tutkimukseen ja tuotekehitykseen kohdistuivat Kaapelitoimialaan.

1.7. Rahoitustuotot ja –kulut

Laadintaperiaate

Vieraan pääoman menot kirjataan kuluksi sillä tilikaudella, jonka aikana ne ovat syntyneet. Konsernissa ei ole ollut vuonna 2018 aktivoitavia hyödykkeiden hankinnoista aiheutuvia vieraan pääoman ehtoisia menoja.

Tuloutusperiaate

Korkotuotot kirjataan efektiivisen koron menetelmällä ja osinkotuotot silloin, kun oikeus osinkoon on syntynyt.

Laadintaperiaate

Johdannaissopimukset merkitään kirjanpitoon käypään arvoon sinä päivänä, jona konsernista tulee sopimusosapuoli. Johdannaissopimusten laadintaperiaatetta on kuvattu tarkemmin kohdassa 2.14.

Rahoitustuotot

1 000 euroa	2018	2017
Valuuttakurssierot	104	10
Johdannaiset	26	176
Muut rahoitustuotot	3	3
Yhteensä	132	189

Rahoituskulut

1 000 euroa	2018	2017
Korkokulut	-1 402	-1 509
Etuuspohjaisesta eläkevelvoitteesta syntyneet korkokulut	-62	-47
Metallijohdannaisten kulut	-206	-9
Valuuttakurssierot	-54	-114
Muut rahoituskulut	-290	-309
Yhteensä	-2 014	-1 986
Valuuttakurssierojen tulosvaikutus yhteensä	50	-104

1.8. Tuloverot

Laadintaperiaate

Tuloslaskelman verokulu muodostuu tilikauden verotettavaan tuloon perustuvasta verosta ja laskennallisesta verosta. Kauden verotettavaan tuloon perustuva vero lasketaan verotettavasta tulosta kunkin maan tilinpäätöspäivänä voimassaolevan tai myöhemmin voimaan tulevan verokannan perusteella.

Laskennallinen verosaaminen huomioidaan erillisyyhtiöiden osalta silloin, kun arvioinnin perusteella on todennäköistä, että verosaatavat voidaan hyödyntää ennen käyttämättömien verotuksellisten tappioiden tai käyttämättömien verotukseen liittyvien hyvitysten vanhentumista. Laskennallinen verosaaminen kirjataan siihen määrään asti kuin on todennäköistä, että tulevaisuudessa syntyy verotettavaa tuloa, jota vastaan väliaikainen ero voidaan hyödyntää.

1000 euroa	2018	2017
Tilikauden verotettavaan tuloon perustuva vero	-217	-175
Edellisten tilikausien verot	0	-19
Laskennalliset verot väliaikaisista eroista	406	-166
Muut välittömät verot	0	0
Yhteensä	190	-359

Tuloslaskelman verokulun ja konsernin kotimaan 20 % verokannalla laskettujen verojen välinen täsmäytyslaskelma

1000 euroa	2018	2017
Tulos ennen veroja	-716	3 403
Verot laskettuna kotimaan verokannalla	-143	681
Verovapaiden tulojen vaikutus	-7	-144
Vähennyskeltottomien kulujen vaikutus	255	28
Ulkomaisten tytäryhtiöiden poikkeavien verokantojen etc vaikutus	3	2
Kirjaamattomat laskennalliset verosaamisten vaikutus verotuksellisista tappioista	20	183
Verotuksellisista tappioista kirjatut ja käytetyt laskennalliset verosaamiset	-319	-420
Verot aikaisemmilta tilikausilta	0	19
Muut erät	3	10
Verot tuloslaskelmassa	-190	359

1.9. Osakekohtainen tulos

Laimentamaton osakekohtainen tulos

Laimentamaton osakekohtainen tulos lasketaan jakamalla emoyrityksen osakkeenomistajille kuuluva tilikauden voitto tilikauden aikana ulkona olevien osakkeiden lukumäärän painotetulla keskiarvolla.

Laimennettu osakekohtainen tulos

Laimennusvaikutuksella oikaistua osakekohtaista tulosta laskettaessa osakkeiden lukumäärän painotetussa keskiarvossa otetaan huomioon kaikkien laimentavien potentiaalisten kantaosakkeiden osakkeiksi muuttamisesta johtuva laimentava vaikutus. Konsernilla ei ole tilinpäätöshetkellä laimentavia instrumentteja.

	2018	2017
Emoyrityksen omistajille kuuluva tilikauden voitto, 1000 euroa	-527	3 044
Osakkeiden painotettu keskiarvo tilikauden aikana (kpl)	5 947 921	5 946 089
Laimentamaton osakekohtainen tulos, euroa	-0,09	0,51
Osakkeiden laimennuksella painotettu keskiarvo tilikauden aikana (kpl)	5 947 921	5 946 089
Laimennusvaikutuksella oikaistu osakekohtainen tulos, euroa	-0,09	0,51

Osakekohtaisen tuloksen muodostuminen:

Emoyhtiön omistajille kuuluva tulos/osake laimennettu ja laimentamaton, euroa	-0,09	0,51
Osakkeiden lukumäärä	5 947 921	5 946 089

2. Liiketoimintaan liittyvät varat ja velat

2.1. Aineelliset käyttöomaisuushyödykkeet

Laadintaperiaate

Aineelliset käyttöomaisuushyödykkeet arvostetaan poistoilla ja arvonalentumisilla vähennettyyn alkuperäiseen hankintamenoon. Myöhemmin syntyvät menot sisällytetään aineellisen käyttöomaisuushyödykkeen kirjanpitoarvoon vain, mikäli on todennäköistä, että hyödykkeeseen liittyvä vastainen taloudellinen hyöty koituu konsernin hyväksi ja hyödykkeen hankintameno on luotettavasti määritettävissä. Muut korjaus- ja ylläpitomenot kirjataan tulosvaikutteisesti toteutumisaikajakoitana.

Hyödykkeistä tehdään tasapoistot arvioidun taloudellisen vaikutusajan kuluessa. Maa-alueista ei tehdä poistoja. Arvioidut taloudelliset vaikutusajat ovat seuraavat:

Rakennukset ja rakennelmat	10 – 25 vuotta
Koneet ja kalusto	3 – 20 vuotta
Moottoriajoneuvot	3 – 10 vuotta

Hyödykkeiden jäännösarvo ja taloudellinen vaikutusaika tarkistetaan säännöllisesti jokaisen tilinpäätöksen yhteydessä ja tarvittaessa oikaistaan kuvastamaan taloudellisen hyödyn odotuksissa tapahtuneita muutoksia.

Aineellisten käyttöomaisuushyödykkeiden käytöstä poistamisesta ja luovutuksista syntyvät myyntivoitot ja –tappiot sisältyvät tuloslaskelman liiketoiminnan muut tuotot ja kulut -riveille.

Rahoitusleasing

Aineellisten hyödykkeiden vuokrasopimukset, joissa konsernille siirtyy olennainen osa omistukselle olennaisista riskeistä ja hyödyistä, luokitellaan rahoitusleasing-sopimuksiksi. Tällaisilla sopimuksilla hankitut omaisuuserät merkitään taseeseen vuokratkauden alkaessa joko käypään arvoon tai sitä alempaan vähimmäisvuokrien nykyarvoon. Rahoitusleasing -sopimuksilla hankitut käyttöomaisuushyödykkeet poistetaan arvioidun taloudellisen vaikutusajan tai sitä lyhyemmän vuokra-ajan kuluessa. Vuokravelvoitteet, rahoituskustannuksilla vähennettynä, sisältyvät korollisiin rahoitusvelkoihin.

Muut vuokrasopimukset

Muita vuokrasopimuksia koskevia lisätietoja on esitetty liitetiedossa 3.1. Muut vuokrasopimukset.

Aineellisten hyödykkeiden arvonalentumiset

Konserni arvioi vähintään vuosittain, onko viitteitä siitä, että jonkin aineellisen hyödykkeen arvo on alentunut. Tarkastelu tapahtuu käytännössä omaisuusryhmäkohtaisesti. Rahoitusleasing -sopimuksiksi luokitelluissa omaisuuserissä tarkastelu tapahtuu sopimuskohtaisesti.

Jos viitteitä ilmenee, arvioidaan kyseisestä omaisuuserästä kerrytettävissä oleva rahamäärä tai verrataan vuokrasopimuksen ollessa kyseessä kyseisen sopimuksen taloudellista vaikutusta.

Kerrytettävissä oleva rahamäärä on omaisuuserän käypä arvo vähennettynä luovutuksesta johtuvilla menoilla tai käyttöarvo sen mukaan, kumpi niistä on suurempi. Käyttöarvo perustuu vastaisiin arvioituihin rahavirtoihin, jotka on diskontattu tarkasteluajankohtaan. Arvonalentumistappio kirjataan, kun omaisuuserän kirjanpitoarvo on suurempi kuin siitä kerrytettävissä oleva rahamäärä. Arvonalentumistappio kirjataan välittömästi tulosvaikutteisesti ja se sisältyy laajan tuloslaskelman erään Poistot ja arvonalentumiset. Arvonalentumistappion kirjaamisen yhteydessä poistojen kohteena olevan omaisuuserän taloudellinen vaikutusaika arvioidaan uudelleen.

Arvonalentumistappio peruutetaan myöhemmällä kaudella, mikäli niissä arvioissa, joita on käytetty määrittäessä omaisuuserästä kerrytettävissä oleva rahamäärä, tapahtuu merkittävä positiivinen muutos. Arvonalentumistappiota ei kuitenkaan peruta enempää, kuin mikä hyödykkeen kirjanpitoarvo olisi ilman arvonalentumistappion kirjaamista.

Arvioiden käyttö

Selvittäessään, onko viitteitä jonkin aineellisen hyödykkeen arvon alentumisesta, johto tekee oletuksia ja arvioita, joiden pohjalta arvostusten tarkastelu toteutetaan tarvittaessa. Konsernilla on rahoitusleasinginä käsitelty tappiollinen vuokrasopimus, jonka vuosittaisessa arvioissa johto käyttää oletuksia tulevaisuudesta. Mahdolliset muutokset näissä arvioissa voivat aiheuttaa muutoksia tulevina kausina.

Taseessa huomioitu rakennusten arvonalentuminen yhteensä 0,7 (0,7) miljoonaa euroa, perustuu pitkäaikaisen vuokrasopimuksen arvioitujen tuottojen ja kulujen erotukseen.

1 000 euroa	Maa- ja vesialueet	Rakennukset	Koneet ja kalusto	Moottoriajo neuvot	Ennakkomaksut		Yhteensä
					Moottoriajo ja neuvot	ja keskeneräiset hankinnat	
Hankintameno 1.1.2018	0	4 232	31 041	270		83	35 626
Lisäykset	30	242	1 625	0		251	2 148
Siirrot erien välillä	0	1 138	90	0		-90	1 138
Hankintameno 31.12.2018	30	5 612	32 756	270		244	38 912
Kertyneet poistot ja arvonalentumiset 1.1.2018	0	1 675	19 807	240		0	21 720
Poistot	0	460	1 841	20		0	2 321
Siirrot erien välillä	0	610	0	0		0	610
Kertyneet poistot ja arvonalentumiset 31.12.2018	0	2 744	21 649	260		0	24 651
Kirjanpitoarvo 1.1.2018	0	2 557	11 234	31		83	13 906
Kirjanpitoarvo 31.12.2018	30	2 868	11 108	10		244	14 260

1 000 euroa	Maa- ja vesialueet	Rakennukset	Koneet ja kalusto	Moottoriajo neuvot	Ennakkomaksut		Yhteensä
					Moottoriajo ja neuvot	ja keskeneräiset hankinnat	
Hankintameno 1.1.2017	0	3 832	29 502	270		0	33 604
Lisäykset	0	400	1 577	0		83	2 060
Vähennykset	0	0	-38	0		0	-38
Hankintameno 31.12.2017	0	4 232	31 041	270		83	35 626
Kertyneet poistot ja arvonalentumiset 1.1.2017	0	1 374	18 243	220		0	19 835
Poistot	0	302	1 563	20		0	1 885
Kertyneet poistot ja arvonalentumiset 31.12.2017	0	1 675	19 807	240		0	21 720
Kirjanpitoarvo 1.1.2017	0	2 458	11 260	51		0	13 769
Kirjanpitoarvo 31.12.2017	0	2 557	11 234	31		83	13 906

Aineellisiin käyttöomaisuushyödykkeisiin sisältyy rahoitusleasing -sopimuksilla vuokrattuja hyödykkeitä:

1 000 euroa	2018	2017
Rakennukset		
Hankintameno 1.1.	4 346	3 946
Muut lisäykset	0	400
Hankintameno 31.12.	4 346	4 346
Kertyneet poistot 1.1.	1 789	1 487
Tilikauden poistot	308	302
Kertyneet poistot 31.12.	2 097	1 789
Kirjanpitoarvo 31.12.	2 249	2 557

2.2. Aineettomat hyödykkeet

Laadintaperiaate

Liikearvo

Liikearvo kirjataan määrään, jolla luovutettu vastike, määräysvallattomien omistajien osuus hankinnan kohteessa ja aiemmin omistettu osuus yhteenlaskettuna ylittävät hankitun nettovarallisuuden käyvän arvon.

Liikearvoista ei kirjata poistoja, vaan ne testataan vuosittain tai tarvittaessa useammin mahdollisen arvonalentumisen varalta. Tätä tarkoitusta varten liikearvo on kohdistettu rahavirtaa tuottaville yksiköille. Liikearvo arvostetaan alkuperäiseen hankintamenuun vähennettynä arvonalentumisilla.

Tutkimus- ja kehittämismenot

Tutkimus- ja kehittämismenot kirjataan tuloslaskelmaan kuluksi lukuun ottamatta niitä kehittämismenoja, jotka täyttävät IAS 38 Aineettomat hyödykkeet edellyttämät aktivointikriteerit. Tällöin tuotteiden kehittämisestä syntyneet menot aktivoidaan taseeseen aineettomiksi hyödykkeiksi siitä lähtien kun tuote on teknisesti toteutettavissa, se voidaan hyödyntää kaupallisesti ja tuotteesta odotetaan saatavan vastaista taloudellista hyötyä. Aiemmin kuluksi kirjattuja kehittämismenoja ei aktivoida enää myöhemmin. Hyödykettä poistetaan siitä lähtien, kun se on valmis käytettäväksi. Poistoaikana käytetään 3 – 10 vuotta, jonka kuluessa aktivoidut menot kirjataan tasapoistoina kuluksi. Hyödyke, joka ei ole vielä valmis käytettäväksi, testataan vuosittain tai tarvittaessa useammin mahdollisen arvonalentumisen varalta.

Muut aineettomat hyödykkeet

Muut aineettomat hyödykkeet, joilla on rajallinen taloudellinen vaikutusaika, merkitään taseeseen ja kirjataan tasapoistoina kuluksi tuloslaskelmaan niiden taloudellisen vaikutusajan kuluessa. Muista aineettomista hyödykkeistä, joilla on rajaton taloudellinen vaikutusaika, ei kirjata poistoja, vaan ne testataan vuosittain tai tarvittaessa useammin mahdollisen arvonalentumisen varalta. Aineettomiin hyödykkeisiin sisältyy eriä, joilla on rajaton taloudellinen vaikutusaika. Tällaisia eriä ovat sähkö- ja kaasuliittymäoikeudet, joille ei ole sopimuksin tai lakiteitse aikarajaa.

Aineettomien hyödykkeiden arvioidut taloudelliset vaikutusajat ovat:

Asiakassopimukset ja niihin liittyvät asiakassuhteet	5 – 10 vuotta
Ohjelmistot	3 – 5 vuotta
Muut aineettomat oikeudet	5 – 10 vuotta


Aineettomien hyödykkeiden luovuttamisesta syntyvä voitto tai tappio esitetään tuloslaskelmassa liiketoiminnan muut tuotot ja kulut -rivillä.

1 000 euroa	Liikearvo	Kehittämismenot	Muut aineettomat	Yhteensä
Hankintameno 1.1.2018	3 252	374	6 974	10 600
Lisäykset	0	152	87	239
Siirrot erien välillä	0	0	-1 138	-1 138
Hankintameno 31.12.2018	3 252	526	5 923	9 701
Kertyneet poistot ja arvonalentumiset 1.1.2018	0	11	5 692	5 703
Poistot	0	105	59	164
Siirrot erien välillä	0	0	-610	-610
Kertyneet poistot ja arvonalentumiset 31.12.2018	0	116	5 141	5 257
Kirjanpitoarvo 1.1.2018	3 252	363	1 282	4 897
Kirjanpitoarvo 31.12.2018	3 252	410	782	4 443

1 000 euroa	Liikearvo	Kehittämismenot	Muut aineettomat	Yhteensä
Hankintameno 1.1.2017	3 252	0	6 475	9 727
Lisäykset	0	374	499	873
Hankintameno 31.12.2017	3 252	374	6 974	10 600
Kertyneet poistot ja arvonalentumiset 1.1.2017	0	0	5 417	5 417
Poistot	0	11	276	286
Kertyneet poistot ja arvonalentumiset 31.12.2017	0	11	5 692	5 703
Kirjanpitoarvo 1.1.2017	3 252	0	1 059	4 311
Kirjanpitoarvo 31.12.2017	3 252	363	1 282	4 897

Muut aineettomat hyödykkeet sisältävät seuraavat erät: aktivoidut IT-ohjelmat ja lisenssit.

Arvon alentumistestaus

Laadintaperiaate 

Arvon alentuminen

Konserni arvioi jokaisena tilinpäätöspäivänä, onko viitteitä siitä, että jonkin omaisuuserän arvo on alentunut. Jos viitteitä ilmenee, arvioidaan kyseisestä omaisuuserästä kerrytettävissä oleva rahamäärä. Kerrytettävissä oleva rahamäärä arvioidaan lisäksi vuosittain seuraavista omaisuuseristä riippumatta siitä, onko arvonalentumisesta viitteitä; liikearvo, aineettomat hyödykkeet, joilla on rajoittamaton taloudellinen vaikutusaika sekä keskeneräiset aineettomat hyödykkeet. Arvon alentumistarvetta tarkastellaan rahavirtaa tuottavien yksiköiden tasolla eli sillä alimmalla yksikkötasolla, joka on pääosin muista yksiköistä riippumaton, ja jonka rahavirrat ovat erotettavissa muista rahavirroista.

Kaapelitoimialaan kuuluvat tytäryhtiöt muodostavat rahavirtaa tuottavan yksikön, jonka osalta tasearvot testataan testauslaskennalla. Osakkuusyhtiöt ovat erillisiä testattavia yksiköitä, mikäli niihin liittyy tasearvoja. Osakkuusyhtiöitä ovat Nestor Cables Oy ja Riihimäen Kaapelitehdas Oy. Tilinpäätöksessä 2018 Nestor Cables Oy:n ei liity tasearvoja. Osuus Riihimäen Kaapelitehdas Oy:stä hankittiin joulukuun 2016 lopussa.

Muut aineelliset ja aineettomat tasearvot arvioidaan eräkohtaisesti.

Kaapelitoimialalla seurattavia indikaattoreita ovat pääraaka-aineiden hintojen muuttuminen euroissa sekä markkinatilanteen muuttuminen päämarkkinoilla yhteensä. Näiden yhdistelmä vaikuttaa sekä volyyymiin että siihen, miten tuotantohyödykkeiden hintojen nousu saadaan vietyä markkinahintaan. Korkotason muutos ei ole sinällään seurattava indikaattori, mutta voi vaikuttaa diskonttokoron vaihtamiseen.

Kerrytettävissä oleva rahamäärä on omaisuuserän käypä arvo vähennettynä myynnistä aiheutuvilla menoilla tai sitä korkeampi käyttöarvo. Käyttöarvolla tarkoitetaan kyseisestä omaisuuserästä tai rahavirtaa tuottavasta yksiköstä saatavissa olevia arvioituja vastaisia nettorahavirtoja, jotka diskontataan nykyarvoonsa. Diskonttauskorkona käytetään ennen veroja määritettyä korkoa, joka kuvastaa markkinoiden näkemystä rahan aika-arvosta ja omaisuuserään liittyvistä erityisriskeistä.

Arvon alentumistappio kirjataan, kun omaisuuserän kirjanpitoarvo on suurempi kuin siitä kerrytettävissä oleva rahamäärä. Arvon alentumistappio kirjataan tuloslaskelmaan. Mikäli arvonalentumistappio kohdistuu rahavirtaa tuottavaan yksikköön, se kohdistetaan ensin vähentämään rahavirtaa tuottavalle yksikölle kohdistettua liikearvoa ja tämän jälkeen vähentämään muita yksikön omaisuuseriä tasasuhteisesti. Arvon alentumistappion kirjaamisen yhteydessä poistojen kohteena olevan omaisuuserän taloudellinen vaikutusaika arvioidaan uudelleen. Muusta omaisuuserästä kuin liikearvosta kirjattu arvonalentumistappio peruutetaan siinä tapauksessa, että on tapahtunut muutos niissä arvioissa, joita on käytetty määrittäessä omaisuuserästä kerrytettävissä olevaa rahamäärää. Arvon alentumistappiota ei kuitenkaan peruta enempää, kuin mikä hyödykkeen kirjanpitoarvo olisi ilman arvonalentumistappion kirjaamista. Liikearvosta kirjattua arvonalentumistappiota ei peruta.

Arvioiden käyttö

Suorittaessaan vuotuisia liikearvon arvonalentumistestauksia johto on tehnyt oletuksia ja arvioita, joiden pohjalta rahavirtaa tuottavien yksiköiden kerrytettävissä olevat rahamäärät on määritetty. Ennakoidut rahavirrat diskontataan nykyhetkeen.

Keskeiset oletukset

Tilinpäätöksessä oleva liikearvo on syntynyt Reka Kaapeli Oy:n hankinnasta ja on allokoitu arvonalentumistestausta varten kaapelitoimialaan kuuluville yhtiöille. Kerrytettävissä oleva rahamäärä on määritetty perustuen käyttöarvolaskelmiin.

Kaapelitoimialalla laskelmien olennaisimmat tekijät ovat: Metallien ja muiden avainraaka-aineiden hinnat euromääräisinä, kysynnän ja kilpailutilanteen vaikutus volyyymiin ja markkinahintaan, infrastruktuuripanoksien ajoittuminen ja yhteistoiminnan laajeneminen avainasiakkaiden kanssa. Ennustelaskelmat perustuvat toteumatietoihin ja toteuman pohjalta päivitettyihin ennusteisiin. Tehtyjen panostusten ja jo näkyvien tehostamistoimien vaikutukset on huomioitu ennusteissa.

Rahavirtalaskelmissa käytetyt oletukset, %	2018
Pitkän aikavälin kasvu 2023 -	0
WACC (ennen veroja määritetty)	5,88

Rahavirtalaskelmissa käytetyt oletukset, %	2017
Pitkän aikavälin kasvu 2022 -	0
WACC (ennen veroja määritetty)	7,63

	2018	2017
Herkkyysanalyysi	Käytetty arvo, %	Käytetty arvo, %
Diskonttauskorko (ennen veroja määritetty)	5,88 - 22,31	7,63 – 26,71

Suoritettujen arvonalentumistestien tuloksena yrityksellä ei ole arvonalentumiskirjaustarvetta. Arvonalentumistestauksessa määritetyt kerrytettävissä olevat rahamäärät ylittävät testattujen yksikköjen kirjanpitoarvon. Herkkyyslaskelmien perusteella tulevien rahavirtojen nykyarvo on panostuksia suurempi silloin kun diskonttauskorko on alle 22,31 %.

2.3 Osuudet osakkuusyrityksissä

1 000 euroa	2018	2017
Tilikauden alussa	1 412	1 280
Osuus tilikauden tuloksesta	166	131
Tilikauden lopussa	1 578	1 412

Neo Industrialilla on tilinpäätöshetkellä osakkuusyhtiöinä Nestor Cables Oy ja Riihimäen Kaapelitehdas Oy. Nestor Cables Oy:n osakkeiden arvo taseessa tilinpäätöksessä on nolla. Riihimäen Kaapelitehdas Oy:n osakkeiden arvo taseessa on joulukuussa 2016 toteutetun kaupan hankintameno lisättynä osuudella tilikauden 2017 ja tilikauden 2018 tuloksesta.

1 000 euroa	2018	2017
Nestor Cables Oy, Oulu, omistusosuus 22,94 %		
Varat	22 916	20 704
Velat,	24 353	18 099
josta pääomainioja	5 505	5 505
Liikevaihto	35 982	29 359
Tulos	1 465	347
Yhtiön arvo taseessa	0	0
Riihimäen Kaapelitehdas Oy, Riihimäki, omistusosuus 49,01 %		
Varat	11 477	12 773
Velat,	8 423	9 960
josta pääomainioja	0	0
Liikevaihto	1 253	1 237
Tulos	315	250
Yhtiön arvo taseessa	1 578	1 412

Yllä olevat tiedot esitetään (liikevaihto, varat ja velat) osakkuusyhtiöiden omien laskentaperiaatteiden mukaisesti.

2.4 Laskennalliset verosaamiset ja verovelat

Laadintaperiaate

Tuloslaskelman verokulu muodostuu tilikauden verotettavaan tuloon perustuvasta verosta ja laskennallisesta verosta. Kauden verotettavaan tuloon perustuva vero lasketaan verotettavasta tulosta kunkin maan tilinpäätöspäivänä voimassaolevan tai myöhemmin voimaan tulevan verokannan perusteella.

Laskennallinen verosaaminen huomioidaan erillisyyhtiöiden osalta silloin, kun arvioinnin perusteella on todennäköistä, että verosaatavat voidaan hyödyntää ennen käyttämättömien verotuksellisten tappioiden tai käyttämättömien verotukseen liittyvien hyvitysten vanhentumista. Laskennallinen verosaaminen kirjataan siihen määrään asti kuin on todennäköistä, että tulevaisuudessa syntyy verotettavaa tuloa, jota vastaan väliaikainen ero voidaan hyödyntää.

Laskennallisten verojen muutokset vuoden 2018 aikana:

1 000 euroa	1.1. 2018	Kirjattu tulos- laskelmaan	31.12. 2018
Laskennalliset verosaamiset			
Varaukset	73	5	79
Laskennallinen verosaaminen tappioista	537	422	960
IAS 19 eläkevelka	554	268	822
IFRS 15 ja 9 standardin käyttöönotto	222	-107	115
Yhteensä	1 386	589	1 975
Laskennalliset verovelat			
Kertyneet poistoerot	-21	-6	-27
Yhteensä	-21	-6	-27

Laskennallisten verojen muutokset vuoden 2017 aikana:


1 000 euroa	1.1. 2017	Kirjattu tulos- laskelmaan	31.12. 2017
Laskennalliset verosaamiset			
Varaukset	178	-105	73
Laskennallinen verosaaminen tappioista	681	-145	537
IAS 19 eläkevelka	475	78	554
Yhteensä	1 335	-171	1 164
Laskennalliset verovelat			
Kertyneet poistoerot	-18	-2	-21
IFRS 3:n mukaan tehtyjen hankintamenojen kohdistaminen ja kohdistamisen kautta syntyneet kulukirjaukset	-23	23	0
Yhteensä	-41	21	-21

Konserniyhtiöiden vahvistetut tappiot vanhenevat vuonna 2023 tai sen jälkeen. Laskennallisten verosaamisten arviointi perustuu kaapelitoimialan ennusteisiin, joista on tehty herkkyysanalyysit. Konsernin emoyhtiön tappioiden verosaamiset on käytetty vuonna 2016.

2.5. Vaihto-omaisuus

Laadintaperiaate 

Vaihto-omaisuus arvostetaan FIFO -periaatteen mukaisesti hankintamenoon tai sitä alhaisempaan nettorealisointiarvoon. Valmiiden ja keskeneräisten tuotteiden hankintameno muodostuu raaka-aineista, välittömistä työsuorituksista johtuvista menoista, muista välittömistä menoista sekä hankinnan ja tuotannon kiinteistä menoista. Nettorealisointiarvo on tavanomaisessa liiketoiminnassa saatava arvioitu myyntihinta, josta on vähennetty arvioidut tuotteen valmiiksi saattamiseen tarvittavat menot ja myynnistä johtuvat menot.


Arvioiden käyttö 

Konserni tarkastelee säännöllisesti vaihto-omaisuuden epäkuranttuitta ja kiertoaikaa sekä markkina-arvon mahdollista pienentymistä alle hankintameno ja kirjaa tarvittaessa epäkuranttiuskirjauksia. Nämä tarkastelut edellyttävät arvioita tuotteiden tulevasta kysynnästä ja markkinahinnan kehittymisestä. Mahdolliset muutokset näissä arvioissa voivat aiheuttaa muutoksia vaihto-omaisuuden arvostukseen tulevina kausina.

1 000 euroa	2018	2017
Aineet ja tarvikkeet	4 707	4 439
Keskeneräiset tuotteet	4 621	4 572
Valmiit tuotteet	7 084	7 050
Yhteensä	16 411	16 061

Vuonna 2018 arvonalentumisia toteutettiin yhteensä 0,7 miljoonaa euroa. Vuonna 2017 huomioitiin arvonalentumisia yhteensä 0,8 miljoonaa euroa.

2.6 Lyhytaikaiset saamiset

Laadintaperiaate 

IFRS 9 standardiin sisältyy uudistettu ohjeistus rahoitusinstrumenttien kirjaamisesta ja arvostamisesta. Tämä kattaa myös uuden, odotettuja luottotappioita koskevan kirjanpitokäsittelyn mallin, jota sovelletaan rahoitusvaroista kirjattavien arvonalentumisten määrittämiseen. Konsernin kaapelitoimialan myyntisaamiset on pääosin luottovakuutettu ja siten IFRS 9 vaikutus luottotappiovarauksiin ei ole merkittävä. Luottotappiovaraukset tehdään ikäanalyysin perusteella ja esitetään myyntisaamisten oikaisuna.

1 000 euroa	2018	2017
Myyntisaamiset	5 562	1 774
Muut saamiset	1 060	1 924
Yhteensä	6 622	3 698

Myyntisaamisten ikäjakauma:

1000 euroa	2018	2017
Erääntymättömät	5 527	1 555
alle 30 päivää erääntyneet	57	214
alle 60 päivää erääntyneet	-37	0
alle 90 päivää erääntyneet	23	2
yli 90 päivää erääntyneet	-9	2
Yhteensä	5 562	1 774

Avoimiin myyntisaamisiin liittyen on tehty 1 tuhannen euron suuruinen luottotappiovaraus. Luottotappiovaraus sisältyy myyntisaamisiin.

Lyhytaikaiset saamiset jakautuvat valuutoittain seuraavasti:

1 000 euroa	2018	2017
EUR	4 509	3 376
SEK	129	71
DKK	126	0
RUB	13	22
NOK	1 845	229
Yhteensä	6 622	3 698

2.7. Rahavarat

1 000 euroa	2018	2017
Käteinen raha ja pankkitilit	889	1 827

2.8 Omaa pääomaa koskevat liitetiedot

Emoyhtiön osakepääoma osakelajeittain	2018		2017	
	Määrä	Oma pääoma 1 000 euroa	Määrä	Oma pääoma 1 000 euroa
Sarja A (20 ääntä/osake)	139 600	558	139 600	558
Sarja B (1 ääni/osake)	5 880 760	23 524	5 880 760	23 524
	6 020 360	24 082	6 020 360	24 082

Neo Industrial Oyj:llä on kaksi osakelajia. A-osakkeiden enimmäismäärä on 0,2 miljoonaa kappaletta (0,2 miljoonaa kappaletta vuonna 2017) ja B-osakkeiden enimmäismäärä on 9,6 miljoonaa kappaletta (9,6 miljoonaa kappaletta vuonna 2017). Kaikki liikkeeseen lasketut osakkeet on maksettu täysimääräisesti.

Omat osakkeet

Laadintaperiaate 

Omien osakkeiden hankinta sekä siihen liittyvät välittömät menot kirjataan oman pääoman vähennykseksi. Omien osakkeiden luovutus kirjataan suoraan omaan pääomaan.

Yhtiö käyttää palkkioiden maksamiseen myös maksua osakkeiden muodossa. Osa hallituksen vuosi- ja tavoitepalkkioista voidaan maksaa osakkeina kulloinkin voimassa olevan yhtiökokouksen päätösten mukaisesti. Voimassa olevat yhtiökokouksen päätökset ovat aina nähtävissä yhtiön www-sivuilla sekä tuodaan esiin osana taloudellista raportointia. Lisäksi yhtiö voi solmia sopimuksia, joissa osa saadusta vastikkeesta (esim. konsultointisopimuksissa) maksetaan rahan sijaan osakkeina (vaihtokurssi määritetään sopimuksissa, esimerkiksi palvelun toimituskuukauden keskipurssi tai muu vastaava etukäteen määritetty arvo). Yhtiö tiedottaa kaikista osakkeilla tehdyistä maksuista aina erikseen.

Vuoden 2017 varsinainen yhtiökokous päätti hallituksen esityksen mukaisesti osakeyhtiölain 4 luvun 10 §:n 2 momentissa tarkoitetulla tavalla, että yhteistilillä olevien osakkeiden oikeus arvo-osuusjärjestelmään kuuluvaan osakkeeseen ja siihen perustuvat oikeudet menetetään ja että mainitut yhtiön omat osakkeet tulevat yhtiön haltuun. Yhteistilillä olevat osakkeet siirtyivät yhtiön haltuun toukokuussa.

	2018		2017	
	Määrä	1 000 euroa	Määrä	1 000 euroa
Omat osakkeet 1.1.	74 271	0	16 470	106
Lisäys	0	0	106 443	0
Palkkiomaksut	-1 832	0	-48 642	-106
Omat osakkeet 31.12.	72 439	0	74 271	0

Ylikurssirahasto ja vararahasto

Ylikurssirahasto ja vararahasto ovat syntyneet ennen vuotta 1998. Niiden käyttötarkoitusta säätelee osakeyhtiölaki.

Muu vapaa pääoma

Muu vapaa pääoma on syntynyt vuonna 2000 osakepääomaa alentamalla, jolloin alennusta vastaava määrä siirrettiin yhtiökokouksen päätöksen mukaisesti käytettävään rahastoon.

Muuntoerot

Muuntoerot sisältävät pääosin ulkomaisten yksikköjen tilinpäätösten muuntamisesta syntyneet muuntoerot sekä konsernin sisäisten lainojen muuntamisesta syntyneet muuntoerot.

Osingot

Hallitus ehdottaa varsinaiselle yhtiökokoukselle, että tilikaudelta 2018 maksetaan osinkoa 0,02 euroa osakkeelle. Tilikaudelta 2017 maksettiin osinkoa 0,08 euroa osakkeelle.

2.9. Varaukset ja ehdolliset velat

Laadintaperiaate

Varaus kirjataan, kun konsernilla on aikaisemman tapahtuman seurauksena oikeudellinen tai tosiasiallinen velvoite, maksuveloitteen toteutuminen on todennäköistä ja veloitteen suuruus on arvioitavissa luotettavasti.

Takuuvaraus kirjataan, kun takuuehdon sisältävä tuote myydään. Takuuvarauksen suuruus perustuu kokemukseräiseen tietoon takuumenojen toteutumisesta.

Ehdollinen velka on aikaisempien tapahtumien seurauksena syntynyt ehdollinen velvoite, joka varmistuu, kun konsernin määräysvallan ulkopuolella oleva epävarma tapahtuma realisoituu. Ehdolliseksi velaksi katsotaan myös sellainen olemassa oleva velvoite, joka ei todennäköisesti edellytä maksuveloitteen täyttämistä, tai jonka suuruutta ei voida määrittää luotettavasti. Varauksena kirjatut ehdolliset velat huomioidaan tässä liitetiedossa. Johdannaisopimuksiin ja eläkevelvoitteisiin liittyvät ehdolliset velat on esitetty ao. liitetiedoissa.

Arvioiden käyttö

Varauksia ja ehdollisia velkoja arvioidessaan johto joutuu käyttämään harkintaa.

Tuotetakuuvaraukset tehdään sekä esitettyjen, mutta vielä korvaamattomien reklamaatioiden pohjalta, että aikaisempien vuosien kokemukseen perustuvan tiedon mukaisena laskennallisena varauksena.

Laskennallinen varaus huomioi kaapelitoimialalla kokemukseen perustuvan 5 vuoden aikana esiin tulevat mahdolliset korvausvelvoitteet, ellei asiakkaan kanssa muuta ole sovittu.

Takausvaraus muodostuu tilinpäätöksessä 2012 kirjatusta varauksesta liittyen Avilon Fibres Oy:n teollisuuskiinteistön maksuerien diskontattuun tasearvoon maksamattomalle kauppahinnalle, johon konserni on antanut takauksen. Teollisuuskiinteistöön kohdistuva takausvastuu huomioitiin taseessa Avilon Fibres Oy:n konkurssin myötä. Takausvastuuta maksetaan vuosittain 0,2 miljoonan euron erinä vuoteen 2035 mennessä. Johto arvioi jäljellä olevan takausvastuun huomioiden myös takauksen kohteeseen liittyvät realisoinnit, joista saatavat tuotot lasketaan takausvastuun alenemiseksi.

1 000 euroa	Tuotetakuuvaraukset	Muut varaukset	Maksamattoman kauppahinnan takausvastuu	Yhteensä
Varaukset 1.1.2018	365	1 109	2 257	3 731
+ Lisäykset	23	0	0	23
- Käytetyt varaukset	0	-539	-65	-604
Varaukset 31.12.2018	388	570	2 192	3 150

1 000 euroa	Tuotetakuuvaraukset	Muut varaukset	Maksamattoman kauppahinnan takausvastuu	Yhteensä
Varaukset 1.1.2017	879	0	1 933	2 812
- Peruutukset	-513	0	-200	-713
- Käytetyt varaukset	0	0	-61	-61
+/- Uudelleenluokittelu	0	0	585	585
Varaukset 31.12.2017	365	0	2 257	2 622

Tilinpäätöksessä 2012 kirjattiin tulosvaikutteisesti taseeseen Avilon Fibres Oy:n liittyneet takausvastuut. Takauksen kohteena olevasta kiinteistöstä myytiin 2017 osa ja tästä johtuen takausvastuuta on pienennetty kauppahinnan osalta (0,2 miljoonaa euroa).

Uusi tuloutus standardi IFRS 15 otettiin käyttöön soveltaen kertyneen vaikutuksen menetelmää, jolloin vertailutietoja ei oikaistu. Tunnistetut muutokset liikevaihdon kirjausajankohdassa on oikaistu 2018 avaavaan taseeseen. Takautuva muutos kasvatti 1.1.2018 varauksia 1,1 miljoonaa euroa ja on esitetty yllä muut varaukset sarakkeessa. Tilikauden aikana varaus pieni.

2.10. Rahoitusvelat

Laadintaperiaate

Sellaiset rahoitusvelat, joiden kirjanpitoarvona ei ole käytetty käypää arvoa on arvostettu jaksotettuun hankintamenuon. Käypään arvoon kirjatut rahoitusvelat on arvostettu markkinanoteerauksiin perustuen.

1 000 euroa	2018	2017
Pitkäaikaiset jaksotettuun hankintamenuon arvostetut rahoitusvelat		
Rahoitusleasingvelat	3 079	3 346
Muut lainat	4 089	4 334
Yhteensä	7 168	7 679
Lyhytaikaiset jaksotettuun hankintamenuon arvostetut rahoitusvelat		
Pankkilainat	3 000	0
Muut lainat	2 575	1 849
Rahoitusleasingvelat	266	251
Yhteensä	5 841	2 100

Konsernin rahoituslainat ovat kiinteäkorkoisii tai Euriboriin sidottuja. Rahoitusleasing -sopimusten korot ovat kiinteäkorkoisia. Konsernin keskimääräinen korkoprosentti 31.12.2018 on 4,4 % (31.12.2017 4,4 %).

Konsernin velkojen määrät ja niiden sopimusten mukaiset uudelleenhinnoittelujaksot ovat seuraavat:

1 000 euroa	2018	2017
alle 6 kk	266	251
6 - 12 kk	5 575	1 849
yli 12 kk	7 168	7 679
Yhteensä	13 010	9 779

Kaikki velat ovat euromääräisiä.

Rahoitusleasingvelkojen erääntymisajat

1 000 euroa	2018	2017
Rahoitusleasingvelat - vähimmäisvuokrien kokonaismäärä		
Yhden vuoden kuluessa	455	455
Vuotta pidemmän ajan ja enintään viiden vuoden kuluttua	1 820	1 820
Yli viiden vuoden kuluttua	2 390	2 845
Yhteensä	4 665	5 120
Kertymättömät rahoituskulut	-1 317	-1 521
Rahoitusleasingvelkojen nykyarvo	3 348	3 598

Rahoitusleasingvelat - vähimmäisvuokrien nykyarvo

Yhden vuoden kuluessa	266	251
Vuotta pidemmän ajan ja enintään viiden vuoden kuluttua	1 238	1 167
Yli viiden vuoden kuluttua	1 844	2 181
Yhteensä	3 348	3 598

Valkeakosken tehtaan vieressä sijaitseva omakoti- ja kerrostaloalue Kirjasniemi vuokrattiin Kuitu Finland Oy:n konkurssipesältä 25 vuoden vuokrasopimuksella osana viskoositoimialan kokonaisjärjestelyä vuonna 2010. Neo Industrial voi jatkaa vuokrasopimusta toisella 25 vuodella ja sillä on myös oikeus lunastaa alue vuonna 2010 tehdyn esisopimuksen perusteella. Kirjasniemen asuinalueen pitkä vuokrasopimus on käsitelty rahoitusleasing -sopimuksena. Avilon Fibres Oy:n konkurssi vuonna 2013 ei muuttanut vuokrasopimuksen ehtoja.

Reka Kaapeli Oy on vuokrannut osan Keuruun tuotantolaitoksesta yhteensä 10 vuoden vuokrasopimuksella. Vuokrasopimus on aktivoitu taseeseen rahoitusleasinginä.

Joulukuun 2016 lopussa Neo Industrial teki sijoituksen Reka Kaapelitehdas Oy:n, joka on vuokranantaja Riihimäen tehtaassa. Sijoitus ei vaikuttanut vuokrasopimuksen kirjauskäytäntöihin.

2.11 Rahavirran täsmäytyslaskelma

1000 euroa	1.1.2018	Ei-rahavirtavaikutteiset muutokset				31.12.2018
		Rahavirrat	Hankinta- hetki	Kurssimuu- tokset	Käyvänar- von muutokset	
Pitkäaikaiset rahoitusvelat	4 334	-12	-233			4 089
Lyhytaikaiset rahoitusvelat	1 849	3 656	70			5 575
Rahoitusleasingvelat	3 597	-251				3 346
Kokonaisvelat rahoitustoiminnoista	9 779	3 393	-162	0	0	13 009

1000 euroa	1.1.2017	Ei-rahavirtavaikutteiset muutokset				31.12.2017
		Rahavirrat	Hankinta- hetki	Kurssimuu- tokset	Käyvänar- von muutokset	
Pitkäaikaiset rahoitusvelat	7 125	-2 017	-382		-392	4 334
Lyhytaikaiset rahoitusvelat	3 241	-1 500	108			1 849
Rahoitusleasingvelat	3 433	-281	445			3 597
Kokonaisvelat rahoitustoiminnoista	13 799	-3 799	170	0	-392	9 779

2.12. Ostovelat ja muut velat

1 000 euroa	2018	2017
Lyhytaikaiset jaksotettuun hankintamenuon arvostettavat rahoitusvelat:		
Ostovelat	8 406	8 229
Jaksotetut henkilöstökulut	3 261	2 693
Siirtovelat	4 328	3 438
Muut velat	1 489	2 843
Yhteensä	17 483	17 203

Siirtovelkojen olennaiset erät:

1 000 euroa	2018	2017
Siirtovelat konserniyhtiöille	16	77
Korko- ja muiden rahoituserien jaksotukset	13	121
Verovelat	2 815	2 375
Jaksotetut vuosialennukset	1 411	784
Muut siirtovelat	73	80
Yhteensä	4 328	3 438

Korottomat lyhytaikaiset velat jakautuvat valuutoittain seuraavasti:

1 000 euroa	2018	2017
EUR	17 353	16 425
USD	1	627
RUB	13	17
DKK	26	20
NOK	39	49
SEK	50	63
Muut valuutat	0	1
Yhteensä	17 483	17 203

2.13. Eläkevelvoitteet

Neo Industrial –konsernin lakisääteiset TyEI –vastuut on hoidettu Reka Eläkekassassa. Eläkekassan varojen hallinnoinnista vastaavat eläkekassan johto ja hallitus.

Taseen etuus pohjaisen nettovelan muutos tilikauden aikana

1 000 euroa	Veloitteen nykyarvo	Järjestelyyn kuuluvien varojen nykyarvo	Yhteensä
1.1.2018	8 785	-6 016	2 769
Tuloslaskelman etuus pohjainen eläkekulu			
Tilikauden työsuoritukseen perustuva meno	815	0	815
Korkokulu tai -tuotto	211	-150	62
	1 026	-150	877
Uudelleenmäärittämisestä johtuvat erät			
Järjestelyyn kuuluvien varojen tuotto (lukuun ottamatta korkokuluun/-tuottoon sisältyviä eriä)	0	448	448
Voitot (-) / tappiot (+) taloudellisten oletusten muutoksista	246	0	246
Kokemusperäiset voitot (-) / tappiot (+)	9	0	9
	255	448	704
Työnantajan suorittamat maksut järjestelyyn	0	-243	-243
Maksetut etuudet	-75	75	0
31.12.2018	9 991	-5 885	4 107

Taseen etuus pohjaisen nettovelan muutos vertailukauden aikana

1 000 euroa	Veloitteen nykyarvo	Järjestelyyn kuuluvien varojen nykyarvo	Yhteensä
1.1.2017	7 841	-5 464	2377
Tuloslaskelman etuus pohjainen eläkekulu			
Tilikauden työsuoritukseen perustuva meno	707	0	707
Korkokulu tai -tuotto	172	-125	47
	879	-125	754
Uudelleenmäärittämisestä johtuvat erät			
Järjestelyyn kuuluvien varojen tuotto (lukuun ottamatta korkokuluun/-tuottoon sisältyviä eriä)	0	-36	-36
Voitot (-) / tappiot (+) taloudellisten oletusten muutoksista	-644	0	-644
Kokemusperäiset voitot (-) / tappiot (+)	757	0	757
	112	-36	77
Työnantajan suorittamat maksut järjestelyyn	0	-438	-438
Maksetut etuudet	-48	48	0
31.12.2017	8 785	-6 016	2 769

Merkittävät vakuutusmatemaattiset oletukset

	2018	2017
Diskonttaus korko	2,29 %	2,41 %
Inflaatio	1,65 %	1,85 %
Eläkkeiden korotus	1,00 %	1,00 %

Herkkyysanalyysi, 1 000 €

	Vaikutus eläkevelvoitteeseen 2018		2017
Diskonttaus korko	0,5 %-yksikön kasvu	-1 086	-964
	0,5 %-yksikön lasku	1 280	1 137
Eläkkeiden korotus	0,5 %-yksikön kasvu	1 136	473
	0,5 %-yksikön lasku	-1 020	-449
Elinajan odote	1 vuoden kasvu	274	235
	1 vuoden lasku	-266	-229

Velvoitteen painotettuun keskiarvoon perustuva duraatio on 25,6 vuotta.

Järjestelyyn kuuluvien varojen jakautuminen omaisuusryhmiin

%	2018	2017
Osakkeet	10,1 %	16,3 %
Velkakirjat	3,2 %	5,8 %
Sijoitusrahastot	76,1 %	66,8 %
Kiinteistöt	10,6 %	11,1 %
	100,0 %	100,0 %

Reka Eläkekassaan ovat liittyneet Reka-konserniin kuuluvien yhtiöiden lisäksi Reka Oy:n lähipiiriyhtiöihin kuuluvia yrityksiä. Reka Eläkekassan varat ovat noin 31 miljoonaa euroa ja eläkevastuut noin 28 miljoonaa euroa. Riskinä on, että eläkekassan varallisuus kehittyä eläkevastuita hitaammin, jolloin pitkällä aikavälillä varat eivät riittäisi kattamaan vastuita.

Konserni ennakoi maksavansa vuonna 2019 kannatusmaksuja eläkejärjestelyihin 2,5 (2018: 2,6) miljoonaa euroa.

2.14. Rahoitusriskien hallinta

Konsernin liiketoiminnoissa syntyy rahoitukseen liittyviä riskejä. Pääasialliset rahoitusriskit ovat valuutta-, korko-, hyödyke-, maksuvalmius-, luotto- ja sijoitustoiminnan markkinariski.

Konsernin riskienhallinnan yleisperiaatteet hyväksyy hallitus ja niiden käytännön toteutuksesta vastaa toimiva johto. Emoyhtiön hallituksen alaisuudessa toimii tarkastusvaliokunta, jonka tehtäviin kuuluu riskienhallinnan riittävyyden ja asianmukaisuuden arviointi.

Konserni käyttää riskienhallinnassaan tarvittaessa termiinejä, optioita, hyödykejohtannaisia, koronvaihtosopimuksia, lainojen viitekoron vaihtamista ja erilaisia raja-arvoihin perustuvia osto ja myynti toimeksiantoja.

Konserni on toteuttanut ja toteuttaa konsernirakenteen yksinkertaistamista fuusioilla. Verottaja on kyseenalaistanut vuonna 2015 toteutetun tytäryhtiöfuusion veroneutraaliuden. Neo Industrial on hakenut muutosta veropäätökseen. Neo Industrialin näkemys on, että sulautuminen on yleisseuraanto ja siten veroneutraali. Yhtiön ja verottajan näkemys ero on 1,2 miljoonaa euroa.

Valuuttariski

Konserni toimii kansainvälisesti ja kohtaa siten eri valuuttapositioista aiheutuvia transaktioriskejä ja riskejä, jotka syntyvät, kun eri valuutoissa olevat sijoitukset, saamiset ja velat muunnetaan emoyrityksen toimintavaluuttaan. Konsernin kannalta merkittävimmät valuutat ovat Yhdysvaltojen dollari (USD) ja Ruotsin kruunu (SEK). Näihin liittyen määritetään vähintään kerran vuodessa valuuttapositiot ja valuuttakurssien kehityksen myötä suojausastetta ja suojausinstrumentteja käyttäen valuuttapositiot suojataan 0 % - 125 %. Konserni ei toistaiseksi ole suojannut ulkomaisiin yksikköihin tehtyjä nettosijoituksia käyttäen ulkopuolisia vastaavan valuutan määräisiä lainoja tai valuuttatermiinejä. Konsernilla kaikki ulkopuoliset lainat ovat euromääräisiä.

Yhdysvaltojen dollari on konsernille merkittävä johtuen siitä, että hankittavien metallien hinnat määritetään dollariperusteisena. Konsernin kannalta olennaista on metallihintojen ja USD/EUR suhteen yhteisvaikutus. Jos tilinpäätöshetkellä Yhdysvaltojen dollari olisi ollut 10 % vahvempi suhteessa euroon, olisi sen vaikutus

tulokseen ennen veroja ollut -3,5 miljoonaa euroa (-4,5 miljoonaa euroa 2017) ja vastaavasti 10 % heikompi kurssi olisi vaikuttanut tulokseen ennen veroja 3,5 miljoonaa euroa (4,5 miljoonaa euroa 2017).

Korkoriski

Konsernin korkoriskit syntyvät vieraan pääomanehtoisesta rahoituksesta.

Rahoitusleasing -sopimusten ja osan vieraan pääomanehtoisien lainojen viitekorot ovat kiinteitä. Muiden vieraan pääomanehtoisien lainojen viitekorko on 3 kk Euribor. Tilinpäätöshetkellä konsernin rahoituskorko vieraan pääomanehtoiselle rahoitukselle oli keskimäärin 4,4 % (4,4 % vuonna 2017). Jos keskimääräinen korkoprosentti olisi 1 prosenttiyksikön suurempi, vaikuttaisi se konsernin tulokseen ennen veroja -0,1 miljoonaa euroa (-0,1 miljoonaa euroa vuonna 2017).

Hyödykeriski

Konsernin teollisiin sijoituksiin lukeutuvan Kaapelitoimialan avainraaka-aineet ovat metallit (kupari ja alumiini) ja muovit. Metallien ostoissa käytetään osittaista hintasuojasta hyödykejohdannaisten avulla. Konsernin kannalta metallien osalta on tärkeää sekä metallin dollarimääräisen hinnan että USD/EUR valuuttakurssisuhteen kehitys. Jos alumiinin markkina-arvo olisi ollut tilinpäätöshetkellä 10 % suurempi, olisi sen vaikutus tulokseen ennen veroja hyödykejohdannaisten osalta ollut 0,3 miljoonaa euroa (0,3 miljoonaa euroa edellisvuonna) ja vastaavasti 10 % pienempi arvo olisi vaikuttanut tulokseen ennen veroja -0,3 miljoonaa euroa (-0,3 miljoonaa euroa edellisvuonna). Jos kuparin markkina-arvo olisi ollut tilinpäätöshetkellä 10 % suurempi, olisi sen vaikutus tulokseen ennen veroja hyödykejohdannaisten osalta ollut 0,0 miljoonaa euroa (0,2 miljoonaa euroa edellisvuonna) ja vastaavasti 10 % pienempi markkina-arvo olisi vaikuttanut tulokseen ennen veroja -0,0 miljoonaa euroa (-0,2 miljoonaa euroa edellisvuonna).

Sähkön hinnan suojauksissa käytetään hintakiinnityksiä.

Maksuvalmiusriski

Rahoituksen riittävyyden ja maksuvalmiuden varmistamiseksi rahoitus- ja maksuehtoneuvottelujen lisäksi ovat varastojen kiertoa tehostavat toimenpiteet ja pääoman vapauttaminen omaisuuseristä.

Konsernissa pyritään jatkuvasti arvioimaan ja seuraamaan liiketoiminnan vaatiman rahoituksen määrää, jotta konsernilla olisi tarpeeksi likvidejä varoja toiminnan rahoittamiseksi ja eräänntyvien lainojen takaisinmaksuun.

Konserni käyttää myyntisaamisten myyntiä osana käyttöpääoman kierron optimoimista ja maksuvalmiusriskin hallintaa.

Varastot olivat tilikauden aikana korkealla tasolla sitoen varoja ja vaikuttaen siten paikoin myös maksuvalmiuteen. Vuoden 2019 sesonkiin valmistautumiseksi yhtiö sopi tilikaudella uudesta 3 miljoonan euron limiittilainasta, joka oli vuoden 2018 lopussa kokonaan käytössä. Limiittilainan kovenanttiehdot (omavaraisuusaste, omistuksen pysyvyys ja clean down period) täyttyivät 31.12.2018.

1 000 euroa	tase- arvo	raha- virta	alle 1 vuosi	1 - 2 vuotta	2 - 5 vuotta	yli 5 vuotta
31.12.2018						
Pankkilainat	3 000	3 000	3 000	0	0	0
Muut lainat	6 664	6 664	2 414	1 641	1 481	1 128
Rahoitusleasingvelat	3 345	4 665	455	910	1 699	1 600
Ostovelat ja muut velat	17 483	17 483	17 483	0	0	0
Yhteensä	30 493	31 811	23 352	2 551	3 180	2 728
Johdannaisinstrumentit						
Hyödykejohdannaiset	-232	-232	-159	-73	0	0
Valuuttajohdannaiset	42	42	42	0	0	0

1 000 euroa	tase- arvo	raha- virta	alle 1 vuosi	1 - 2 vuotta	2 - 5 vuotta	yli 5 vuotta
31.12.2017						
Muut lainat	6 183	6 183	1 849	1 233	1 974	1 128
Rahoitusleasingvelat	3 596	5 120	455	910	1 365	2 390
Ostovelat ja muut velat	17 203	17 203	17 068	135	0	0
Yhteensä	26 982	28 506	19 372	2 278	3 339	3 517
Johdannaisinstrumentit						
Hyödykejohdannaiset	247	247	57	190	0	0

Luvut ovat diskonttaamattomia ja ne sisältävät sekä korkomaksut että pääoman takaisinmaksut.

Luottoriski

Konserni hallitsee luottoriskiä tarkistamalla avainyhteistyökumppaneidensa (asiakkaat, toimittajat, muut yhteistyökumppanit) luottokelpoisuuden säännöllisin väliajoin sekä aktiivisesti seuraamalla asiakkaiden maksukäyttäytymistä ja ulkoista tietoa. Reka Kaapeli Oy:ssä on käytössä lisäksi asiakaskohtaiset luottovakuutukset. Konserni hallitsee luottoriskiä myös markkina- ja asiakaskohtaisilla maksuehdoilla. Konsernin luottoriskin enimmäismäärä vastaa rahoitusvarojen kirjanpitoarvoa tilikauden lopussa. Konsernin myyntisaamisista valtaosa on erääntymätöntä. Myyntisaamisten ikäjakauma on esitetty liitetiedossa 2.6. Kaikki markkina-alueet huomioiden konsernin suurimman asiakaskonsernin osuus liikevaihdosta oli 18,4 %, toiseksi suurimman 14,4 % ja kolmanneksi suurimman 10,7 %. Muiden yksittäisten asiakkaiden osuus liikevaihdosta oli alle 10 %.

Sijoitustoiminnan markkinariski

Konserni kohtaa arvopaperisijoitusten kautta sijoitustoiminnan markkinariskin. Osakkeiden markkinahinnat, rahastojen arvojen muutokset ja yleinen markkinatilanne vaikuttavat yrityksen tulokseen ao. sijoitusten arvomuutosten kautta. Tilinpäätöshetkellä yhtiöllä ei ole avoimia arvopaperisijoituksia.

Laadintaperiaate

Johdannaissopimukset merkitään kirjanpitoon käypään arvoon sinä päivänä, jona konsernista tulee sopimusosapuoli. Johdannaissopimukset esitetään taseessa joko pitkäaikaisina tai lyhytaikaisina saamisina tai velkoina. Konserni on ottanut käyttöön IFRS 9 mukaisen suojauslaskennan seuraavasti: Neo Industrial konsernin 1.1.2018 alkaen tehdyissä asiakaskohtaisissa suojauksissa käytetään suojauslaskentaa, jossa avointen asiakaskohtaisten johdannaisten muutos kirjataan laajan tuloksen kautta omaan pääomaan. Aiemmin muutokset käsiteltiin suppean tuloslaskelman kautta. Muiden suojausten käsittely ei muuttunut.

Voitot ja tappiot, jotka syntyvät käypään arvoon arvostamisesta, käsitellään kirjanpidossa johdannaissopimuksen käyttötarkoituksen määräämällä tavalla seuraavasti:

- 1.1.2018 alkaen tehtyjen asiakaskohtaisten suojausten osalta käytetään suojauslaskentaa, jossa avointen asiakaskohtaisten johdannaisten muutos kirjataan laajan tuloksen kautta omaan pääomaan.
- Liikevaihtoa suojaavat johdannaiset käsitellään liikevaihdossa
- Asiakastilauksiin kohdistuvat metallijohdannaiset ja alle 12 kuukauden hyödykejohdannaiset käsitellään materiaaliostoissa
- Hyödykejohdannaiset, jotka ovat 12 kuukautta tai sitä pidempiä, käsitellään rahoitustuotoissa ja/tai –kuluissa
- Rahoitukseen liittyvät johdannaiset käsitellään rahoitustuotoissa ja/tai –kuluissa.

Tilinpäätöshetkellä voimassa olleet johdannaissopimukset:

1 000 euroa	Positiiviset käyvät arvot	Negatiiviset käyvät arvot	Käyvät nettoarvot 31.12.2018	Käyvät nettoarvot 31.12.2017	Nimellisarvot 31.12.2018	Nimellisarvot 31.12.2017
Valuuttajohdannaiset						
Valuuttatermiinit	80	-38	42	0	0	0
Raaka-aineoptiot						
Metallijohdannaiset	0	-232	-232	247	3 436	4 873
Johdannaiset yhteensä	80	-270	-190	247	3 436	4 873

Raaka-aine- ja valuuttajohdannaiset on arvostettu hierarkiatason 2 mukaisia kolmannen osapuolen markkina-arvoraportteja käyttäen.

2.15. Pääoman hallinta


Yhtiön toimialana on sijoittaa teollista liiketoimintaa harjoittaviin yrityksiin. Yhtiö seuraa pääoman hallinnassaan tunnuslukuja kuten sijoitetun pääoman tuotto %, omavaraisuusaste %, liikevoitto sekä tulos euroa/osake.

Tavoitteena on käyttää nettotuloksesta vähintään 30 % osingonmaksuun.

2.16. Rahoitusvarojen ja velkojen käyvät arvot

Johdannaiset on kootusti esitetty liitetiedon kohdassa 2.14. Muut rahavarat, saamiset ja velat on huomioitu tilinpäätöksessä avoinna olevan summan mukaisesti lukuun ottamatta mahdollisia luottotappiokirjauksia. Käypiä arvoja ja niiden hierarkiatasoja ei ole esitetty, koska kirjanpitoarvot ovat kohtuullisen lähellä käypiä arvoja.

1.1.2018 alkaen tehtyjen asiakaskohtaisten suojausten osalta käytetään IFRS 9 mukaista suojauslaskentaa, jossa avointen asiakaskohtaisten johdannaisten muutos kirjataan laajan tuloksen kautta omaan pääomaan. Muilta osin johdannaisten tuotot ja kulut kirjautuvat tuloslaskelman kautta Liitetieto 2.14 kuvatulla tavalla.

3. Muut liitetiedot**3.1. Muut vuokrasopimukset****Laadintaperiaate **

Vuokrasopimukset, joissa omistamiselle ominaiset riskit ja edut eivät siirry konsernille, luokitellaan muiksi vuokrasopimuksiksi. Muiden vuokrasopimusten perusteella suoritettavat vuokrat kirjataan tulosvaikutteisesti tasaerinä liiketoiminnan muihin kuluihin vuokra-ajan kuluessa. Vuokravelvoitteet koostuvat pääosin tila-, ajoneuvo- tai laitevuokrista. Vuokravelvoitteet on käsitelty arvonlisäverollisina.

Konserni vuokralle ottajana

Ei-purettavissa olevien muiden vuokrasopimusten perusteella maksettavat vähimmäisvuokrat:

1 000 euroa	2018	2017
Yhden vuoden kuluessa	1 903	1 884
Vuotta pidemmän ajan ja enintään viiden vuoden kuluttua	915	915
Yhteensä	2 818	2 799

Riihimäen tuotantolaitoksen vuokravastuut on käsitelty nykyisen sopimuksen mukaisesti (6 kuukauden vuokravastuut, yhteensä 0,5 miljoonaa euroa). Vuokranantajalla on optio muuttaa nykyinen sopimus määräaikaiseksi 10 vuoden vuokrasopimukseksi.

Vuoden 2018 tuloslaskelmaan sisältyy kuluja muiden vuokrasopimusten perusteella 2,6 miljoonaa euroa (2,5 miljoonaa euroa vuonna 2017).

IFRS 16 voimaantulon myötä suuri osa muista vuokrasopimuksista siirtyy pitkäaikaisiin varoihin ja rahoitusvelkoihin. IFRS 16 voimaantulon vaikutuksesta avaavaan taseeseen on kerrottu tulevien standardien läpikäynnin yhteydessä.

3.2 Ehdolliset velat ja sitoumukset

Laadintaperiaate

Ehdollinen velka on aikaisempien tapahtumien seurauksena syntynyt ehdollinen velvoite, joka varmistuu, kun konsernin määräysvallan ulkopuolella oleva epävarma tapahtuma realisoituu. Ehdolliseksi velaksi katsotaan myös sellainen olemassa oleva velvoite, joka ei todennäköisesti edellytä maksuvelvoitteen täyttämistä, tai jonka suuruutta ei voida määrittää luotettavasti. Konsernin ostositoumusten tai velkojen takaukset sekä muut sitoumukset, joita ei ole kirjattu taseeseen on esitetty tässä liitetiedossa.

1 000 euroa	31.12.2018	31.12.2017
Velat, joiden vakuudeksi annettu yritysikiinnityksiä, arvopapereita tai takauksia		
Rahalaitoslainat	3 000	0
Velat muille	3 117	3 474
Annetut yritysikiinnitykset	4 000	0
Pantattujen arvopaperien kirjanpitoarvo	26 165	26 165
Annetut takaukset	3 117	3 474
Takaukset ja maksusitoumukset	2 726	253
Leasingvastuut	243	390

Yritysikiinnitysten määrä 31.12.2018 oli 15 miljoonaa euroa. Yritysikiinnityksistä 11 miljoonaa euroa on yhtiön omassa hallussa.

Investointisitoumukset

Investointisitoumukset aineellisista käyttöomaisuushyödykkeistä 31.12.2018 olivat 0,3 miljoonaa euroa (31.12.2017 0,4 miljoonaa euroa).

3.3. Konsernirakenne

Neo Industrial -konsernin sisäiset emo-, tytär- ja osakkuusyhtiöt 31.12.2018:

Yhtiön nimi	Kotimaa	Kotipaikka	Konsernin osuus osakepääomasta (%)	Konsernin osuus äänivallasta (%)
Emoyhtiö: Neo Industrial Oyj	Suomi	Hyvinkää		
Neo Industrial Oyj:n tytäryhtiöt ja näiden tytäryhtiöt ja osakkuusyhtiöt:				
Alnus Oy	Suomi	Helsinki	100,00	100,00
Metsämarkka 1 Oy	Suomi	Hyvinkää	100,00	100,00
Metsämarkka 101 Oy	Suomi	Hyvinkää	100,00	100,00
Novalis Oyj	Suomi	Helsinki	100,00	100,00
Reka Kaapeli Oy	Suomi	Hyvinkää	100,00	100,00
Reka Kabel Ab	Ruotsi	Göteborg	100,00	100,00
Reka Kabel AS	Norja	Kolbotn	100,00	100,00
Reka Kabel A/S	Tanska	Roskilde	100,00	100,00
OOO Reka Kabel	Venäjä	Pietari	99,00	99,00
Reka Cables Baltic OÜ	Viro	Tallinna	100,00	100,00
Nestor Cables Oy	Suomi	Oulu	22,94	22,94
TOO Reka Kabel	Kazakstan	Almaty	100,00	100,00
Riihimäen Kaapelitehdas Oy	Suomi	Riihimäki	49,01	49,01

Konserni on päättänyt yksinkertaistaa kotimaisten yhtiöiden konsernirakennetta ja käynnistänyt lokakuussa 2018 Alnus Oy tytäryhtiöiden Metsämarkka 101 Oy ja Novalis Oyj fuusion Alnus Oy:n. Arvioitu fuusion ajankohta on maaliskuun 2019 lopussa.

3.4. Lähipiiritapahtumat

Konsernin lähipiiriin kuuluvat tytär- ja osakkuusyhtiöt, Reka-konserniin kuuluvat muut yhtiöt sekä Reka Eläkekassa, hallituksen jäsenet, konsernin johtoryhmä, joka koostuu toimitusjohtajasta ja talousjohtajasta sekä yritykset, joilla on omistuksellinen yhteys yhtiön määräysvaltaa käyttävän omistajan kautta tai jotka johdon tai hallituksen jäsenten kautta kuuluvat lähipiiri-yhtiöihin.

Neo Industrial Oyj ja sitä kautta Neo Industrial -konserni kuuluu Reka-konserniin. Reka Oy:n osuus Neo Industrial Oyj:n osakepääomasta on 50,76 % ja äänivallasta 65,77 %.

Liiketoimet lähipiirin kanssa

Liiketoimet Reka-konsernin kanssa

1 000 euroa	1-12/2018	1-12/2017
Vuokratulot	-513	-509
Muut ostot	-752	-720
Muut tuotot	1	0
Korkokulut	-130	-184
Myyntisaamiset ja muut saamiset kauden lopussa	287	883
Lainat	3 117	3 474
Muut velat kauden lopussa	16	135

Neo Industrial -konsernin kaapelitoimiala on Reka Oy:n Keuruun tehtaissa vuokralaisena. IFRS 16 käyttöönnoton myötä luvut käsitellään IFRS 16 laskentaperiaatteiden mukaisesti.

Reka-konserniin kuuluvassa alakonsernissa hyödynnetään Reka-konsernitasoisia talous- ja tukijärjestelmiä sekä näihin liittyviä virtuaalipalvelin- ja lisenssiratkaisuja.

Liiketoimet Reka Eläkekassan kanssa

1 000 euroa	1-12/2018	1-12/2017
Maksetut eläkemaksut	-2 521	-2 640
Korkokulut	0	-59
Factoring-velat	0	887
Muut velat kauden lopussa	0	327

Reka-konsernin eläkevakuutukset siirtyivät 31.12.2015 Rekan eläkekassaan. Siirron myötä Neo Industrial konsernin eläkevastuut on käsitelty IFRS:ssä etuus pohjaisen laskennan kautta. Siirtymä 31.12.2015 aiheutti -0,5 miljoona euron tulosvaikutteisen IFRS-kirjauksen. Vuonna 2018 IAS 19 mukaiset IFRS kirjaukset lisäsivät eläkekuluja - 0,6 (-0,3) miljoonaa euroa, rahoituskuluja ja vastuita laajan tuloksen kautta -0,7 (-0,1) miljoonaa euroa.

Liiketoimet osakkuusyhtiöiden kanssa

1000 euroa	1-12/2018	1-12/2017
Tavaroiden ja palveluiden myynnit		
Nestor Cables Oy	29	30
Tavaroiden ja palveluiden ostot		
Riihimäen Kaapelitehdas Oy	1008	995

Neo Industrial hankki osuuden Riihimäen Kaapelitehdas Oy:stä joulukuun 2016 lopussa. Riihimäen Kaapelitehdas Oy on osakeyhtiö, joka omistaa Riihimäellä kiinteistön, jossa Reka Kaapeli Oy on vuokralaisena. Riihimäen Kaapelitehdas Oy:n toinen omistaja on Reka Eläkekassa.

Johdon työsuhte-etuudet ja muut lähipiiritransaktiot

1 000 euroa	2018	2017
Palkat ja muut lyhytaikaiset työsuhte-etuudet	459	448
Eläke-etuudet maksupohjaiset järjestelyt	58	54
Yhteensä	518	502

Konsernin lähipiiriin kuuluviksi johdon avainhenkilöiksi on määritelty konsernin hallitus ja johtoryhmä. Hallituksen jäsenille maksetaan yhtiökokouksen päätöksen mukaisesti vuosipalkkio. Lisäksi hallituksen ja sen valiokuntien kokouksista maksetaan erillinen kokouspalkkio ja matkakulut laskun mukaan. Hallituksella on tavoitepalkkiojärjestelmä, jonka ehdoista päätetään vuosittain yhtiökokouksessa. Heillä ei ole muita etuuksia. Hallituksen jäsenillä ei ole eläkesopimuksia yhtiön kanssa. Osa vuosipalkkiosta ja tavoitepalkkiosta voidaan maksaa osakkeina yhtiökokouksen kulloinkin päättämällä tavalla. Maksut osakkeilla tiedotetaan aina erikseen. Vuoden 2018 yhtiökokouksessa:

- Yhtiökokous vahvisti hallituksen jäsenten vuosipalkkioksi 10.000 euroa ja hallituksen puheenjohtajan vuosipalkkioksi 12.500 euroa, sekä hallituksen ja sen valiokuntien kokouspalkkioksi 600 euroa kultakin kokoukselta ja että hallituksen jäsenten matkakulut korvataan.
- Noin 40 prosenttia vuosipalkkioista maksetaan yhtiön osakkeilla. Muunto osakkeiksi toteutetaan Neo Industrial Oyj:n B-osakkeen toukokuun 2018 keskipurssilla ja osakkeet luovutetaan kesäkuussa 2019.
- Yhtiökokous päätti, että hallituksen jäsenille maksetaan yhtiön B-osakkeen kurssin kehittymiseen sidottu tulospalkkio, jonka määrä on hallituksen puheenjohtajan osalta 1.000 euroa ja hallituksen varsinaisten jäsenten osalta 500 euroa kerrottuna Neo Industrial Oyj:n B-osakkeen pörssipurssin kehitykseen (toukokuun 2019 keskipurssi - toukokuun 2018 keskipurssi) perustuvalla vuosituotosta johdetulla kertoimella. Vuosituoton ylittäessä 50 prosenttia tulospalkkio maksetaan 50 prosentin mukaan, joten enimmäiskerroin on 50.
- Noin 40 prosenttia tulospalkkiosta maksetaan yhtiön osakkeilla. Muunto osakkeiksi toteutetaan Neo Industrial Oyj:n B-osakkeen toukokuun 2019 keskipurssilla ja osakkeet luovutetaan kesäkuussa 2019.

Johtoryhmän jäsenillä ei ole tavoitepalkkiosopimuksia Neo Industrial Oyj:ssä. Toimitusjohtaja toimii myös Reka Kaapeli Oy:n toimitusjohtajana, jonka myötä hänellä on tavoitepalkkiosopimus Reka Kaapeli Oy:ssä.

Erittely Palkoista ja muista lyhytaikaisista työsuhde-etuuksista henkilöittäin:

1 000 euroa	2018	josta osakkeilla maksettu	2017
Palkat ja palkkiot:			
Toimitusjohtaja Sohlström Ralf	325		299
Hallituksen jäsen (Talousjohtaja) Tulander Sari	24		24
Hallituksen jäsenet:			
Rentto Markku E.	22	5	29
Valo Raimo	0	0	3
Koskinen Jukka	56	4	58
Matikainen-Kallström Marjo	17	4	20
Järvelä Ari	16	4	16
Yhteensä	459	17	447

Yllä oleviin summiin liittyvät lakisääteiset eläkemaksut ovat seuraavanlaiset: Ralf Sohlström 58 tuhatta euroa (54 vuonna 2017).

1 000 euroa	1-12/2018	1-12/2017
Muut ostot	52	74
Muut velat kauden lopussa	7	4

Konsernin talousjohtaja ei ole työsuhteessa yhtiöön vaan hänen palkkionsa talousjohtajana sisältyy muihin ostoihin tilikaudella, yhteensä 38 tuhatta euroa (31.12.2017: 56).


Konsernilla ei ole muita merkittäviä liiketapahtumia, saamisia tai velkoja tai takauksia lähipiirin kanssa.

3.5. Tilinpäätöspäivän jälkeiset tapahtumat

Yhtiön tiedon mukaan USA:n Rusalille asettamat metalleihin liittyneet pakotteet ovat päättyneet tammikuussa 2019.

Reka Kaapeli sopi helmikuussa 2019 lyhytaikaisesta 1,5 miljoonan euron lähipiirilainasta käyttöpääomarahoitukseen.

3.6. Tunnusluvut

Laadintaperiaate 

Vaihtoehtoiset tunnusluvut

Neo Industrial käyttää taloudellisessa raportoinnissaan Euroopan arvopaperi- ja markkinaviranomaisen (ESMA) ohjeistuksen mukaisia vaihtoehtoisia tunnuslukuja.

ESMAN ohjeistus tuli voimaan 3.7.2016. Tilinpäätöksessä käytetään vaihtoehtoisia tunnuslukuja. Neo Industrialin tulkin mukaan ESMAN ohjeistuksen mukaisiksi vaihtoehtoisiksi tunnusluvuksi voidaan lukea liiketulos, oman pääoman tuotto (ROE), sijoitetun pääoman tuotto (ROI), bruttoinvestoinnit, nettovelkaantumisaste (gearing) sekä omavaraisuusaste. Kaikkien vaihtoehtoisten tunnuslukujen laskentaperiaatteet on esitetty tilinpäätöksessä 2016 ja myös aiemmissa tilinpäätöksissä. Liiketuloksen määritelmää on selkeytetty vuoden 2016 aikana.

Yhtiö liittyi eläkekassaan joulukuun 2015 lopussa. IAS 19 etuspohjaisten eläkevastuiden käsittely näkyy erityisesti oman pääoman, korottomien velkojen ja taseen loppusumman heilahteluina. IAS 19 käsittelyn mukaisiin eläkevastuisiin vaikuttaa suurimpana yksittäisenä tekijänä diskonttokoron heilahtelut. Yhtiö on tilikauden 2016 lopussa päivittänyt vaihtoehtoisia tunnuslukuja siten että IAS 19 kirjausten vaikutukset eliminoidaan pois tunnuslukujen tase-eristä toiminnan kehittymisen seuraamiseksi paremmin. Kyseisten

tunnuslukujen nimet on päivitetty siten, että niistä näkee tehdyt oikaisut. Päivitetyt tunnusluvut ovat IAS 19 oikaistu omavaraisuusaste, IAS 19 oikaistu nettovelkaantumisaste (gearing) ja IAS 19 oikaistu oman pääoman tuotto (ROE). Tase-eristä ja taseen loppusummasta poistetaan IAS 19 kirjausten vaikutukset laskettaessa kyseisiä tunnuslukuja. IAS 19 oikaistut tunnusluvut täsmätään tilinpäätöksessä raportoituihin lukuihin.

IFRS 16 vuokrasopimukset standardin voimaantulo 1.1.2019 vaikuttaa olennaisesti konsernin taseeseen. Jotta liiketoiminnan kehitystä voidaan seurata myös IFRS 16 voimassaoloaikana yhtiö päätti joulukuussa 2018 päivittää vaihtoehtoisia tunnuslukujaan siten että niistä eliminoidaan IAS 19 kirjausten lisäksi myös IFRS 16 kirjausten vaikutukset. Vuonna 2019 tunnuslukujen nimet ovat siten IAS 19 ja IFRS 16 oikaistu oman pääoman tuotto (ROE) %, IAS19 ja IFRS 16 oikaistu nettovelkaantumisaste (gearing) sekä IAS 19 ja IFRS 16 oikaistu omavaraisuusaste %. IAS 19 ja IFRS 16 oikaistut tunnusluvut täsmätään tilinpäätöksessä raportoituihin lukuihin.

Tuloslaskelman ja taseen tunnusluvut

1 000 euroa	2018	2017	2016
Liikevaihto	103 818	110 879	101 040
Tulos ennen veroja ja lopetettuja liiketoimintoja	-716	3 403	4 038
% liikevaihdosta	-0,69 %	3,07 %	4,00 %
Tilikauden tulos	-527	3 044	3 316
Vaihtoehtoiset tunnusluvut:			
Liiketulos	998	5 069	5 901
Liiketulos %	0,96 %	4,57 %	5,84 %
Sijoitetun pääoman tuotto % (ROI)	8,36 %	25,42 %	22,62 %
IAS 19 oikaistu oman pääoman tuotto % (ROE)	-4,51 %	28,00 %	41,86 %
IAS 19 oikaistu omavaraisuusaste, %	25,46 %	30,42 %	22,03 %
IAS 19 oikaistu nettovelkaantumisaste (Gearing), %	104,39 %	61,22 %	119,80 %
Investoinnit aineellisiin hyödykkeisiin	2 148	2 060	1 780
Muut tunnusluvut:			
Henkilöstön lukumäärä keskimäärin	251	269	256

Osakekohtaiset tunnusluvut (A- ja B-osakkeet)	2018	2017	2016
Oma pääoma/osake, euroa	1,36	1,79	1,28
Tulos/osake (EPS), euroa	-0,09	0,51	0,55
Osinko/osake, euroa	0,02	0,08	0,00
Osinko/tulos, %	-22,58 %	15,69 %	0,00 %
Efektiiivinen osinkotuotto, %	0,99 %	1,60 %	0,00 %
Hinta/voitto - suhde (P/E)	neg.	9,8	8,8
Osakkeen kurssikehitys, euroa			
-keskikurssi	4,10	7,32	3,89
-alin kurssi	1,98	4,57	1,52
-ylin kurssi	6,60	11,20	5,27
-kurssi kauden lopussa	2,03	5,01	4,85
Osakekannan markkina-arvo, 1 000 euroa	12 363	30 112	28 985
Osakkeiden vaihto, kpl	1 280 875	3 602 521	2 042 292
%	21,78	61,26	34,70
Osakkeiden oikaistun lukumäärän painotettu keskiarvo			
tilikauden aikana	6 020 360	6 020 360	6 020 360
A-osakkeet	139 600	139 600	139 600
B-osakkeet	5 880 760	5 880 760	5 880 760
Osakkeiden oikaistu lukumäärä tilikauden lopussa	6 020 360	6 020 360	6 020 360
A-osakkeet	139 600	139 600	139 600
B-osakkeet	5 880 760	5 880 760	5 880 760

Tunnuslukujen laskentakaavat

Tulos/osake (EPS), euroa	=	$\frac{\text{Emoyhtiön omistajille kuuluva tilikauden tulos}}{\text{Osakkeiden osakeantioikaistu lukumäärä (keskimäärin)}}$
Oma pääoma/osake, euroa	=	$\frac{\text{Oma pääoma - määräysvallattomien omistajien osuus}}{\text{Osakkeiden osakeantioikaistu lukumäärä tilikauden lopussa}}$
Osinko/osake, euroa	=	$\frac{\text{Tilikaudelta jaettava osinko}}{\text{Osakkeiden osakeantioikaistu lukumäärä tilikauden lopussa}}$
Osinko/tulos, %	=	$\frac{\text{Osinko/osake}}{\text{Tulos/osake}} \times 100$
Efektiivinen osinkotuotto, %	=	$\frac{\text{Osinko/osake}}{\text{Osakeantioikaistu kurssi tilikauden lopussa}} \times 100$
Hinta/voitto -suhde, P/E - luku	=	$\frac{\text{Osakeantioikaistu kurssi tilikauden lopussa}}{\text{Tulos/osake}}$
Osakekannan markkina-arvo	=	(B-osakkeiden lukumäärä - omat B-osakkeet) x tilikauden viimeinen kaupantekokurssi + A-osakkeiden lukumäärä x osakkeen keskikurssi
<i>Vaihtoehtoiset tunnusluvut:</i>		
IAS 19 oikaistu Oman pääoman tuotto (ROE) %	=	$\frac{\text{Tilikauden tulos}}{\text{Oma pääoma ilman IAS 19 kirjausten vaikutuksia (keskimäärin)}} \times 100$
IAS 19 oikaistu Omavaraisuusaste, %	=	$\frac{\text{Oma pääoma + määräysvallattomien omistajien osuus ilman IAS 19 kirjausten vaikutuksia}}{\text{Taseen loppusumma - saadut ennakot ja ilman IAS 19 kirjausten vaikutuksia}} \times 100$
IAS 19 oikaistu Nettovelkaantumisaste (Gearing), %	=	$\frac{\text{Korolliset velat - rahat, pankkisaamiset ja likvidit rahoitus- ja sijoitusarvopaperit}}{\text{Oma pääoma + määräysvallattomien osakkeenomistajien osuus ja ilman IAS 19 kirjausten vaikutuksia}} \times 100$
Sijoitetun pääoman tuotto (ROI) %	=	$\frac{\text{Tulos ennen veroja + korkokulut- ja muut rahoituskulut}}{\text{[Taseen loppusumma - pakolliset varaukset ja korottomat velat] (keskimäärin)}} \times 100$
Liiketulos	=	nettosumma, joka muodostuu kun liikevaihdosta vähennetään ostokulut valmiiden ja keskeneräisten tuotteiden varastojen muutoksella sekä omaan käyttöön valmistuksesta syntyneillä kuluilla oikaistuin, vähennetään työsuhde-etuuksista aiheutuvat kulut, poistot ja mahdolliset arvonalentumistappiot sekä huomioidaan liiketoiminnan muut tuotot ja kulut.

Vaihtoehtoisten IAS 19 oikaistujen tunnuslukujen täsmäytys tilinpäätöksessä raportoituihin lukuihin

1000 euroa	2018	2017	2016
IAS 19 vaikutus korottomiin velkoihin	4 107	2 769	2 377
IAS 19 vaikutus omaan pääomaan	-3 441	-2 231	-1 901
IAS 19 vaikutus taseen loppusaldoon	665	538	475
Oma pääoma tilinpäätöksen taseessa	8 170	10 759	7 724
IAS 19 eliminointi	3 441	2 231	1 901
IAS 19 oikaistujen tunnuslukujen käyttämä oma pääoma	11 612	12 990	9 625
Taseen loppusumma tilinpäätöksessä	46 278	43 242	44 175
IAS 19 eliminoinnit	-665	-538	-475
IAS 19 oikaistujen tunnuslukujen käyttämä taseen loppusumma	45 613	42 704	43 700

EMOYHTIÖN TULOSLASKELMA (FAS)

	Liitteet	1.1.-31.12.2018	1.1.-31.12.2017
LIIKEVAIHTO	1	329 500,20	317 800,00
Liiketoiminnan muut tuotot	2	92 107,12	68 027,74
Materiaalit ja palvelut		0,00	-1 146,73
Henkilöstökulut	3	-69 899,98	-143 619,92
Poistot ja arvonalentumiset	4	-18 409,81	-14 176,12
Liiketoiminnan muut kulut	5	-887 869,78	-570 213,34
LIIKEVOITTO		-554 572,25	-343 328,37
Rahoitustuotot ja -kulut	6	931 776,05	572 232,34
TULOS ENNEN VEROJA JA TILINPÄÄTÖSSIIRTOJA		377 203,80	228 903,97
Tilinpäätössiirrot	7	662 651,40	797 805,14
Verot	8	-209 556,06	-186 231,34
TILIKAUDEN TULOS		830 299,14	840 477,77

EMOYHTIÖN TASE (FAS)

	Liitteet	31.12.2018	31.12.2017
VASTAAVAA			
PYSYVÄT VASTAAVAT			
Aineettomat oikeudet	9	185 612,00	155 012,00
Aineelliset hyödykkeet	10	231 013,57	109 932,79
Muut sijoitukset	11	1 450 956,63	1 450 956,63
		1 867 582,20	1 715 901,42
VAIHTUVAT VASTAAVAT			
Pitkäaikaiset saamiset	12	20 944 000,00	20 128 000,00
Lyhytaikaiset saamiset	13	13 582 170,36	13 205 953,89
Rahat ja pankkisaamiset		419 298,78	120 292,24
		34 945 469,14	33 454 246,13
VASTAAVAA		36 813 051,34	35 170 147,55
VASTATTAVAA			
OMA PÄÄOMA			
Osakepääoma	14	24 081 440,00	24 081 440,00
Ylikurssirahasto		66 400,00	66 400,00
Vararahasto		1 221 254,58	1 221 254,58
Kertyneet voittovarot		574 289,43	192 572,06
Muu vapaa pääoma		435 611,31	435 611,31
Tilikauden tulos		830 299,14	840 477,77
		27 209 294,46	26 837 755,72
TILINPÄÄTÖSSIIRTOJEN KERTYMÄ	15	19 843,63	15 495,03
PAKOLLISET VARAUKSET	16	4 280 324,08	4 478 440,07
PITKÄAIKAINEN VIERAS PÄÄOMA	17	1 134 557,59	1 135 665,73
LYHYTAIKAINEN VIERAS PÄÄOMA	18	4 169 031,58	2 702 791,00
VASTATTAVAA		36 813 051,34	35 170 147,55

EMOYHTIÖN RAHAVIRTALASKELMA (FAS)

	1.1.-31.12.2018	1.1.-31.12.2017
Liiketoiminnan rahavirta:		
Liiketoiminnasta saadut maksut	409 848,76	1 128 353,65
Liiketoiminnasta maksetut maksut	-1 453 294,88	-2 059 900,50
Maksetut korot ja muut rahoituskulut	-481 113,70	-374 185,66
Saadut korot ja muut rahoitustuotot	72 833,42	90 223,59
Maksetut välittömät verot	-236 882,11	-222 641,31
Liiketoiminnan rahavirta	-1 688 608,51	-1 438 150,23
Investointien rahavirta:		
Investoinnit aineellisiin ja aineettomiin käyttöomaisuushyödykkeisiin	-170 090,59	-124 158,10
Myönnetyt lainat	0,00	-2 519 716,96
Lainasaamisten takaisinmaksu	15 659,46	0,00
Investointien rahavirta	-154 431,13	-2 643 875,06
Rahoituksen rahavirta:		
Lainojen nostot	3 181 793,96	0,00
Lainojen takaisinmaksut	-1 267 412,59	-2 298 526,29
Maksetut osingot ja muu voitonjako	-475 760,40	-235 893,08
Saadut/maksetut kons.avustukset	703 425,21	5 366 574,79
Rahoituksen rahavirta	2 142 046,18	2 832 155,42
Rahavarojen muutos	299 006,54	-1 249 869,87
Rahavarat tilikauden alussa	120 292,24	1 370 162,11
Rahavarat tilikauden lopussa	419 298,78	120 292,24

EMOYHTIÖN TILINPÄÄTÖKSEN LIITETIEDOT FAS

LAADINTAPERIAATTEET

Emoyhtiön tilinpäätös on laadittu noudattaen kirjanpitolain (FAS) yleisiä tilinpäätösperiaatteita (KPL 3:3 §)

Arvostusperiaatteet

Pysyvien vastaavien arvostaminen

Käyttöomaisuus on merkitty taseeseen välittömään hankintamenuon vähennettynä suunnitelmanmukaisilla poistoilla. Suunnitelmanmukaiset poistot on laskettu tasapoistoina käyttöomaisuusesineiden taloudellisen pitoajan perusteella. Koneiden ja laitteiden poisto aika on 3-5 vuotta.

Vaihtuvien vastaavien arvostaminen

Yhtiön rahoitusarvopaperit arvostetaan käypään arvoon. Käyvän arvon muutoksista johtuvat sekä realisoimattomat että realisoituneet voitot ja tappiot kirjataan tuloslaskelmaan sillä tilikaudella, jonka aikana ne syntyvät.

Käyvän arvon arvostuksessa käytetään vastapuolen ilmoitusta tai ulkopuolisen toimittamaa arvostusraporttia tai arvostusmallia.

Eläkkeiden kirjaaminen

Yhtiön henkilökunnan eläkevakuutukset siirtyivät 31.12.2015 Reka Eläkekassaan. Eläkemenot kirjataan kuluksi kertymisvuonna.

Tuloksen vertailukelpoisuus

Tulos on vertailukelpoinen edellisen tilikauden kanssa.

Valuuttamääräiset erät

Ulkomaanrahan määräiset saamiset ja velat on muutettu euroiksi Euroopan Keskuspankin noteeraamaan tilinpäätöspäivän kurssiin.

TULOSLASKELMAN LIITETIEDOT

1. Liikevaihto

	2018	2017
Liikevaihto konsultointi- ja liikkeenjohtopalveluista	329 500,20	317 800,00
	329 500,20	317 800,00

2. Liiketoiminnan muut tuotot

	2018	2017
Vuokratuotot saman konsernin yrityksiltä	0,00	960,00
Vuokratuotot muilta	86 733,18	66 890,01
Muut tuotot	5 373,94	177,73
	92 107,12	68 027,74

3. Henkilöstökulut

	2018	2017
Palkat ja palkkiot	69 899,98	135 459,18
Eläkekulut	0,00	7 349,33
Muut henkilöstömenot	0,00	811,41
	69 899,98	143 619,92
Mistä		
Hallitus palkkiot	69 899,98	86 950,02
	69 899,98	86 950,02

4. Poistot ja arvonalentumiset

	2018	2017
Poistot koneista ja kalustosta	3 510,83	3 510,85
Poistot muista aineellisista	12 558,29	10 665,27
Poistot rakennuksista	2 340,69	0,00
	18 409,81	14 176,12
Poistot ja arvonalentumiset yhteensä	18 409,81	14 176,12

5. Liiketoiminnan muut kulut

	2018	2017
Vuokrat	176 538,39	180 418,04
Vapaaehtoiset henkilösivukulut	560,00	1 192,96
Tilintarkastus	32 951,23	35 265,00
Asiantuntijapalvelut	288 084,14	257 500,43
Myynti ja markkinointi	24 702,25	1 982,73
Koneiden, laitteiden ja kiinteistöjen hoito	114 368,42	98 421,23
Pakollisten varausten muutos	1 884,01	-195 889,54
Muut kulut	248 781,34	191 322,49
	887 869,78	570 213,34

Yhtiön tilintarkastajille maksetut palkkiot

määrät sisältyvät muihin liiketoiminnan kuluihin

	2018	2017
Tilintarkastus	22 724,23	21 200,00
Veroneuvonta	7 437,00	850,00
Muut palvelut	2 790,00	13 215,00
	32 951,23	35 265,00

6. Rahoitustuotot ja -kulut

	2018	2017
Rahoitustuotot		
Osinkotuotot muilta	52,44	55,20
Korko- ja rahoitustuotot saman konsernin yrityksiltä	1 251 718,34	842 992,03
Korko- ja rahoitustuotot muilta	0,15	23,39
	1 251 770,93	843 070,62
Rahoituskulut		
Korko- ja rahoituskulut saman konsernin yrityksille	-53 777,18	-44 250,56
Korko- ja rahoituskulut muille	-266 217,70	-226 587,72
	-319 994,88	-270 838,28
Rahoitustuotot ja -kulut yhteensä	931 776,05	572 232,34

7. Tilinpäätössiirrot

	2018	2017
Suunnitelman mukaisten ja verotuksen poistojen erotus	-4 348,60	-2 194,86
Saadut konserniajustukset	667 000,00	800 000,00
Tilinpäätössiirrot yhteensä	662 651,40	797 805,14

8. Verot tuloslaskelmassa

	2018	2017
Tuloverot	209 556,06	167 693,13
Muut verot	0,00	18 538,21
Verot yhteensä	209 556,06	186 231,34

TASEEN LIITETIEDOT

9. Aineettomat oikeudet

	2018	2017
Aineettomat oikeudet		
Hankintameno 1.1.	155 012,00	57 512,00
Lisäykset	30 600,00	97 500,00
Hankintameno 31.12.	185 612,00	155 012,00
Kirjanpitoarvo 31.12.	185 612,00	155 012,00

10. Aineelliset hyödykkeet

Maa- ja vesialueet	2018	2017
Hankintameno 1.1.	0,00	0,00
Lisäykset	29 685,00	0,00
Hankintameno 31.12.	29 685,00	0,00
Kirjanpitoarvo 31.12.	29 685,00	0,00

Tehdas- ja varastorakennukset	2018	2017
Hankintameno 1.1.	0,00	0,00
Lisäykset	100 315,00	0,00
Hankintameno 31.12.	100 315,00	0,00
Kertyneet poistot 1.1.	0,00	0,00
Suunnitelman mukaiset poistot	-2 340,69	0,00
Kertyneet poistot 31.12.	-2 340,69	0,00
Kirjanpitoarvo 31.12.	97 974,31	0,00

Koneet ja kalusto	2018	2017
Hankintameno 1.1.	176 929,12	150 271,02
Lisäykset	9 490,59	26 658,10
Hankintameno 31.12.	186 419,71	176 929,12
Kertyneet poistot	-66 996,33	-52 820,21
Suunnitelman mukaiset poistot	-16 069,12	-14 176,12
Kertyneet poistot 31.12.	-83 065,45	-66 996,33
Kirjanpitoarvo 31.12.	103 354,26	109 932,79

11. Muut sijoitukset

Osuudet saman konsernin yrityksistä:

			2018	2017
Hankintameno 1.1.			1 450 956,63	1 450 956,63
Hankintameno 31.12.			1 450 956,63	1 450 956,63
Osuudet konserniyrityksissä	Yhteisötunnus	Osakepääoma	Osakemäärä	Osakemäärä
		1 000 euroa	2018	2017
Alnus Oy, Helsinki	0762281-4	168	1 000	1 000
Riihimäen Kaapelitehdas Oy, R	2746558-8	2 403	961	961

Yhtiö omistaa tytäryhtiönsä Alnus Oy:n koko osakekannan. Omistusosuus Riihimäen Kaapelitehdas Oy:stä on 49,01 %.

12. Pitkäaikaiset saamiset

	2018	2017
Pääomalainasaamiset konserniyhtiöiltä	13 600 000,00	13 600 000,00
Pitkäaikaiset korkosaamiset konsernilta	7 344 000,00	6 528 000,00
Yhteensä	20 944 000,00	20 128 000,00

13. Lyhytaikaiset saamiset

	2018	2017
Myyntisaamiset	1 014,45	949,70
Myyntisaamiset konserniyhtiöiltä	385 473,50	376 771,20
Lyhytaikaiset lainasaamiset konserniyhtiöiltä	11 564 791,76	5 579 371,72
Korkosaamiset konserniyhtiöiltä	779 308,14	416 370,63
Muut saamiset, Neo Industrial -konserni	0,00	703 425,21
Siirtosaamiset konserniyhtiöiltä	667 000,00	6 003 579,50
Muut saamiset	16 816,92	6 840,00
Siirtosaamiset	167 765,59	118 645,93
Yhteensä	13 582 170,36	13 205 953,89

Siirtosaamisten olennaiset erät

	2018	2017
Siirtosaamiset konserniyhtiöiltä	667 000,00	6 003 579,50
Muut siirtosaamiset	167 765,59	118 645,93
Yhteensä	834 765,59	6 122 225,43

14. Oma pääoma

	2018	2017
Osakepääoma 1.1.		
Sarja A	558 400,00	558 400,00
Sarja B	23 523 040,00	23 523 040,00
Osakepääoma 31.12.	24 081 440,00	24 081 440,00
Yikurssirahasto 1.1.	66 400,00	66 400,00
Ylikurssirahasto 31.12.	66 400,00	66 400,00
Vararahasto 1.1.	1 221 254,58	1 221 254,58
Vararahasto 31.12.	1 221 254,58	1 221 254,58
Sidottu oma pääoma 31.12.	25 369 094,58	25 369 094,58
Omat osakkeet 1.1.	0,00	-106 127,94
Omien osakkeiden luovutus	0,00	106 127,94
Omat osakkeet 31.12.	0,00	0,00
Kertyneet voittovarot 1.1.	1 033 049,83	-20 655 302,07
Siirto muusta vapaasta pääomasta	0,00	20 655 302,07
Luovutetut omat osakkeet	17 000,00	192 572,06
Maksetut osingot	-475 760,40	0,00
Kertyneet voittovarot 31.12.	574 289,43	192 572,06
Muu vapaa pääoma 1.1.	435 611,31	21 326 806,46
Siirto kertyneisiin voittovaroihin	0,00	-20 655 302,07
Pääoman palautus	0,00	-235 893,08
Muu vapaa pääoma 31.12.	435 611,31	435 611,31
Tilikauden tulos	830 299,14	840 477,77
Vapaa oma pääoma 31.12.	1 840 199,88	1 468 661,14
Oma pääoma 31.12.	27 209 294,46	26 837 755,72

Vuoden 2017 varsinainen yhtiökokous päätti hallituksen esityksen mukaisesti siirtää yhtiön taseen 31.12.2016 mukaisesta muusta vapaasta omasta pääomasta 20.655.302,07 euroa kertyneiden tappioiden kattamiseen.

	2018		2017	
	Määrä	Osakepääoma, 1 000 euroa	Määrä	Osakepääoma, 1 000 euroa
Sarja A (20 ääntä/osake)	139 600	558	139 600	558
Sarja B (1 ääni/osake)	5 880 760	23 523	5 880 760	23 523
	6 020 360	24 081	6 020 360	24 081

15. Tilinpäätössiirtojen kertymä

	2018	2017	Kauden muutos
Suunnitelman mukaisen ja EVL:n poistojen ero	19 843,63	15 495,03	4 348,60

16. Pakolliset varaukset

	2018	2017
Vuokratappiovaraus	680 324,08	678 440,07
Kiinteistön kauppahinnan (Avilon Fibres Oy) maksutakaus	3 600 000,00	3 800 000,00
Yhteensä pakolliset varaukset	4 280 324,08	4 478 440,07

Tilinpäätöksessä 2012 yhtiö kirjasi tulosvaikutteisesti taseeseen Avilon Fibres Oy:n liittyneet takausvastuunsa yhteensä 5,3 miljoonaa euroa. Takauksen kohteena olevasta kiinteistöstä myytiin osa vuonna 2017 ja tästä johtuen takausvastuuta on pienennetty kauppahinnan osalta (0,2 miljoonaa euroa). Takausvastuuta on taseessa 31.12.2018 jäljellä 3,6 miljoonaa euroa, joka maksetaan vuosittaisina 0,2 miljoonan euron erinä vuoteen 2035 mennessä.

17. Pitkäaikainen vieraspääoma

	2018	2017
Muut velat	1 134 557,59	1 135 665,73
Yhteensä	1 134 557,59	1 135 665,73

18. Lyhytaikainen vieras pääoma

	2018	2017
Ostovelat	72 035,97	77 118,38
Siirtovelat	97 290,19	420 036,53
Muut lyhytaikaiset velat	0,00	5 386,00
Lyhytaikaiset velat konserniyhtiöille	1 999 705,42	1 200 250,09
Muut velat	2 000 000,00	1 000 000,00
Yhteensä	4 169 031,58	2 702 791,00

Siirtovelkojen olennaiset erät

	2018	2017
Jaksotetut henkilöstökulut	45 075,00	40 275,02
Verovelka	38 651,06	177 882,91
Muut siirtovelat	13 564,13	201 878,60
Yhteensä	97 290,19	420 036,53

19. Vastuositoumukset

	2018	2017
Vuokravastuut		
Alle 1 vuoden sisällä erääntyvät	179 161,68	174 626,75
1-5 vuoden sisällä erääntyvät	716 646,72	698 507,00
Yli 5 vuoden jälkeen erääntyvät	2 090 219,60	2 211 938,83
Yhteensä	2 986 028,00	3 085 072,58

20. Luettelo kirjanpito kirjoista ja tositelajeista

Luettelo kirjanpito kirjoista ja tositteiden lajeista sekä säilytystavoista:

Päivä- ja pääkirja	sähköisessä muodossa
Reskontraerittelyt	sähköisessä muodossa
Pankkitositteet	sähköisessä muodossa
Myyntilaskut	sähköisessä muodossa
Ostolaskut	sähköisessä muodossa
Matkalaskut	sähköisessä muodossa
Palkkakirjanpito	sähköisessä muodossa
Muistiotositteet	sähköisessä muodossa
Liitetietositteet	sähköisessä muodossa

Tilikirjat ja tositteet säilytetään arkistossa (Kankurinkatu 4-6, 05800 Hyvinkää).

Tilikaudella 1.1.2018 – 31.12.2018 on käytetty seuraavia tositelajeja:

1	Pääkirjatositteet
10	Palkkajaksotukset
26	Myyntireskontran suoritukset
32	Ostoreskontran maksut
35	Ostolaskut
40	Myyntilaskut
60	Muistiotositteet
90	Jaksotustositteet
96	Palkkatositteet
99	Liitetietositteet

21. Hallituksen ehdotus yhtiökokoukselle

Emoyhtiön voitonjakokelpoiset varat ovat 1.840.199,88 euroa, josta tilikauden tulos on 830.299,14 euroa.

Hallitus ehdottaa varsinaiselle yhtiökokoukselle, että yhtiö maksaa osinkoa 0,02 euroa osakkeelle.

Tilikaudelta 2017 maksettiin osinkoa kahdessa erässä yhteensä 0,08 euroa osakkeelle. Ehdotettu voitonjako ei hallituksen näkemyksen mukaan vaaranna yhtiön maksukykyä.

Tilinpäätöksen ja toimintakertomuksen allekirjoitukset

Helsingissä 26. päivänä helmikuuta 2019

MARKKU E.RENTTO
Markku E. Rentto
puheenjohtaja

JUKKA KOSKINEN
Jukka Koskinen

MARJO MATIKAINEN-KALLSTRÖM
Marjo Matikainen-Kallström

ARI JÄRVELÄ
Ari Järvelä

RALF SOHLSTRÖM
Ralf Sohlström
toimitusjohtaja

TILINPÄÄTÖSMERKINTÄ

Suoritetusta tilintarkastuksesta on tänään annettu kertomus.

Helsingissä 26. päivänä helmikuuta 2019

KPMG Oy Ab
Tilintarkastusyhteisö

LASSE HOLOPAINEN
Lasse Holopainen
KHT

Tilintarkastuskertomus

Neo Industrial Oyj:n yhtiökokoukselle

Tilinpäätöksen tilintarkastus

Lausunto

Olemme tilintarkastaneet Neo Industrial Oyj:n (y-tunnus 0693494-7) tilinpäätöksen tilikaudelta 1.1.–31.12.2018. Tilinpäätös sisältää konsernin taseen, tuloslaskelman, laajan tuloslaskelman, laskelman oman pääoman muutoksista, rahavirtalaskelman ja liitetiedot, mukaan lukien yhteenveto merkittävimmistä tilinpäätöksen laatimisperiaatteista, sekä emoyhtiön taseen, tuloslaskelman, rahavirtalaskelman ja liitetiedot.

Lausuntonamme esitämme, että

- konsernitilinpäätös antaa oikean ja riittävän kuvan konsernin taloudellisesta asemasta sekä sen toiminnan tuloksesta ja rahavirroista EU:ssa käyttöön hyväksytyjen kansainvälisten tilinpäätösstandardien (IFRS) mukaisesti,
- tilinpäätös antaa oikean ja riittävän kuvan emoyhtiön toiminnan tuloksesta ja taloudellisesta asemasta Suomessa voimassa olevien tilinpäätöksen laatimista koskevien säännösten mukaisesti ja täyttää lakisääteiset vaatimukset.

Lausuntomme on ristiriidaton tarkastusvaliokunnalle annetun lisäraportin kanssa.

Lausunnon perustelut

Olemme suorittaneet tilintarkastuksen Suomessa noudatettavan hyvän tilintarkastustavan mukaisesti. Hyvän tilintarkastustavan mukaisia velvollisuuksiamme kuvataan tarkemmin kohdassa *Tilintarkastajan velvollisuudet tilinpäätöksen tilintarkastuksessa*.

Olemme riippumattomia emoyhtiöstä ja konserniyrityksistä niiden Suomessa noudatettavien eettisten vaatimusten mukaisesti, jotka koskevat suorittamaamme tilintarkastusta ja olemme täyttäneet muut näiden vaatimusten mukaiset eettiset velvollisuutemme.

Emoyhtiölle ja konserniyrityksille suorittamamme muut kuin tilintarkastuspalvelut ovat parhaan tietomme ja käsityksemme mukaan olleet Suomessa noudatettavien, näitä palveluja koskevien säännösten mukaisia, emmekä ole suorittaneet EU-asetuksen 537/2014 5. artiklan 1 kohdassa tarkoitettuja kiellettyjä palveluja. Suorittamamme muut kuin tilintarkastuspalvelut on esitetty konsernitilinpäätöksen liitetiedossa 1.5 Liiketoiminnan muut kulut.

Käsityksemme mukaan olemme hankkineet lausuntomme perustaksi tarpeellisen määrän tarkoitukseen soveltuvaa tilintarkastusevidenssiä.

Olennaisuus

Tarkastuksemme laajuuteen on vaikuttanut soveltamamme olennaisuus. Olennaisuus on määritetty perustuen ammatilliseen harkintaamme ja se ohjaa tarkastustoimenpiteiden luonteen, ajoituksen ja laajuuden määrittämisessä, sekä todettujen virheellisyyksien vaikutusten arvioimisessa suhteessa tilinpäätöksen kokonaisuutena. Olennaisuuden taso perustuu arvioomme sellaisten virheellisyyksien suuruudesta, joilla yksin tai yhdessä voisi kohtuudella odottaa olevan vaikutusta tilinpäätöksen käyttäjien tekemiin taloudellisiin päätöksiin. Olemme ottaneet huomioon myös sellaiset virheellisyydet, jotka laadullisten seikkojen vuoksi ovat mielestämme olennaisia tilinpäätöksen käyttäjille.

Tilintarkastuksen kannalta keskeiset seikat

Tilintarkastuksen kannalta keskeiset seikat ovat seikkoja, jotka ammatillisen harkintamme mukaan ovat olleet merkittävimpiä tarkastuksen kohteena olevan tilikauden tilintarkastuksessa. Nämä seikat on otettu huomioon tilinpäätökseen kokonaisuutena kohdistuneessa tilintarkastuksessa sekä laatiessamme siitä annettavaa lausuntoa, emmekä anna näistä seikoista erillistä lausuntoa. EU-asetuksen 537/2014 10 artiklan 2 c -kohdan mukaiset merkittävät olennaisen virheellisyyden riskit sisältyvät alla kuvattuihin tilintarkastuksen kannalta keskeisiin seikkoihin.

Olemme ottaneet tilintarkastuksessamme huomioon riskin siitä, että johto sivuuttaa kontroleja. Tähän on sisällynyt arviointi siitä, onko viitteitä sellaisesta johdon tarkoitushakuisesta suhtautumisesta, josta aiheutuu väärinkäytöksestä johtuvan olennaisen virheellisyyden riski.

TILINTARKASTUKSEN KANNALTA KESKEISET SEIKAT

KUINKA KYSEISIÄ SEIKKOJA KÄSITELTIIN TILINTARKASTUKSESSA

Myyntituottojen kirjaaminen (Konsernitilinpäätöksen laadintaperiaatteet ja liitetieto 1.1)

Myyntituottojen kirjaaminen on tilintarkastuksen kannalta keskeinen osa-alue mm. seuraavista seikoista johtuen:

Yksittäisten myyntitapahtumien lukumäärä on suhteellisen suuri.

Konsernissa on käytössä erilaisia hinnoittelu- ja sopimusmalleja sekä myyntikanavia. Osa myyntisopimuksista sisältää ehtoja, joiden mukaisesti tuotteita varastoidaan ostajan puolesta.

Myyntijärjestelmien käyttäjävaltuudet ovat suhteellisen laajat.

Tarkastustoimenpiteisiimme on sisällynyt myyntiprosessiin liittyvän sisäisen valvontaympäristön arviointia sekä keskeisimpien kontrollien tehokkuuden testausta. Olemme lisäksi suorittaneet sekä analyttisiä että aineistotarkastuksen toimenpiteitä.

Tarkastustoimenpiteemme ovat sisältäneet prosessien avainhenkilöiden haastatteluja sekä konsernin soveltamien tuloutusperiaatteiden ja -käytäntöjen asianmukaisuuden arviointia.

Olemme perehtyneet keskeisten myyntisopimusten sisältöön sekä testanneet myyntikirjausten yhdenmukaisuutta suhteessa sopimusehtoihin. Tilinpäätöstarkastuksen yhteydessä olemme testanneet myynnin jaksottumisen asianmukaisuutta tilikausien välillä.

Tarkastustoimenpiteisiimme on sisällynyt myös alennus- ja hyvityskäytäntöjen sekä hyvityslaskujen laatimiseen liittyvän prosessin arviointia ja kyseisten kontrollien sekä aineiston testausta.

Lisäksi olemme arvioineet myyntituottoja koskevien konsernin tilinpäätöstietojen asianmukaisuutta.

Konsernin rahoitusjärjestelyt

(Konsernitilinpäätöksen laadintaperiaatteet ja liitetiedot 2.10, 2.14, 3.4 ja 3.5)

Aikaisempina vuosina toteutettujen rahoitusjärjestelyiden seurauksena Neo Industrial konsernin velka Reka-konsernille on 2018 tilinpäätöksessä 3,1 miljoonaa euroa.	Olemme käyneet säännöllisesti keskustelua konsernin johdon kanssa meneillään olevista ja suunnitelluista rahoitusjärjestelyistä.
Rahoitukseen liittyviä järjestelyjä on tilikaudella 2018 jatkettu konsernin rahoitustilanteen ollessa ajoittain haasteellinen.	Tarkastustoimenpiteisiimme on sisältynyt tehtyihin rahoituspäätöksiin liittyvän hallinto- ja sopimusmateriaalin analysointia sekä konsernin johdon laatimien rahavirta-ennusteiden kohtuullisuuden arviointia.
Maksuvalmiuden vahvistamiseksi, erityisesti sesonkiaikoina, yhtiö on tilikaudella 2018 sopinut 3,0 miljoonan euron suuruudesta limiittilainasta.	Lisäksi olemme arvioineet rahoitusta koskevien konsernin tilinpäätöstietojen asianmukaisuutta.

Lähipiiritapahtumat (Konsernitilinpäätöksen laadintaperiaatteet ja liitetiedot 3.4 ja 3.5)

Lähipiiritapahtumat on tilintarkastuksen kannalta keskeinen osa-alue mm. seuraavista seikoista johtuen:	Olemme arvioineet yhtiön lähipiiritapahtumien tunnistamiseen, kirjaamiseen ja raportointiin liittyvää prosessia.
Yhtiöllä on merkittäviä liiketapahtumia yhtiön lähipiiriin kuuluvien tahojen kanssa.	Tarkastustoimenpiteisiin on sisältynyt hallinto- ja sopimusmateriaalin läpikäyntiä liiketapahtumien luonteen ymmärtämiseksi. Lisäksi olemme arvioineet edellä mainitun materiaalin ja kirjanpidollisen käsittelyn yhdenmukaisuutta.
Edellä mainituista syistä johtuen lähipiiritapahtumista annettavan tilinpäätösinformaation oikeellisuus ja riittävyys korostuu.	Olemme arvioineet lähipiiriä koskevien konsernin tilinpäätöstietojen asianmukaisuutta.

Tilinpäätöstä koskevat hallituksen ja toimitusjohtajan velvollisuudet

Hallitus ja toimitusjohtaja vastaavat tilinpäätöksen laatimisesta siten, että konsernitilinpäätös antaa oikean ja riittävän kuvan EU:ssa käyttöön hyväksytyjen kansainvälisten tilinpäätösstandardien (IFRS) mukaisesti ja siten, että tilinpäätös antaa oikean ja riittävän kuvan Suomessa voimassa olevien tilinpäätöksen laatimista koskevien säännösten mukaisesti ja täyttää lakisäätöiset vaatimukset. Hallitus ja toimitusjohtaja vastaavat myös sellaisesta sisäisestä valvonnasta, jonka ne katsovat tarpeelliseksi voidakseen laatia tilinpäätöksen, jossa ei ole väärinkäytöksestä tai virheestä johtuvaa olennaista virheellisyyttä.

Hallitus ja toimitusjohtaja ovat tilinpäätöstä laatiessaan velvollisia arvioimaan emoyhtiön ja konsernin kykyä jatkaa toimintaansa ja soveltuvissa tapauksissa esittämään seikat, jotka liittyvät toiminnan jatkuvuuteen ja siihen, että tilinpäätös on laadittu toiminnan jatkuvuuteen perustuen. Tilinpäätös laaditaan toiminnan jatkuvuuteen perustuen, paitsi jos emoyhtiö tai konserni aiotaan purkaa tai toiminta lakkauttaa tai ei ole muuta realistista vaihtoehtoa kuin tehdä niin.

Tilintarkastajan velvollisuudet tilinpäätöksen tilintarkastuksessa

Tavoitteenamme on hankkia kohtuullinen varmuus siitä, onko tilinpäätöksessä kokonaisuutena väärinkäytöksestä tai virheestä johtuvaa olennaista virheellisuyttä, sekä antaa tilintarkastuskertomus, joka sisältää lausuntomme. Kohtuullinen varmuus on korkea varmuustaso, mutta se ei ole tae siitä, että olennainen virheellisyys aina havaitaan hyvän tilintarkastustavan mukaisesti suoritettavassa tilintarkastuksessa. Virheellisyyksiä voi aiheutua väärinkäytöksestä tai virheestä, ja niiden katsotaan olevan olennaisia, jos niiden yksin tai yhdessä voitaisiin kohtuudella odottaa vaikuttavan taloudellisiin päätöksiin, joita käyttäjät tekevät tilinpäätöksen perusteella.

Hyvän tilintarkastustavan mukaiseen tilintarkastukseen kuuluu, että käytämme ammatillista harkintaa ja säilytämme ammatillisen skeptisyyden koko tilintarkastuksen ajan. Lisäksi:

Tunnistamme ja arvioimme väärinkäytöksestä tai virheestä johtuvat tilinpäätöksen olennaisen virheellisuuden riskit, suunnittelemme ja suoritamme näihin riskeihin vastaavia tilintarkastustoimenpiteitä ja hankimme lausuntomme perustaksi tarpeellisen määrän tarkoitukseen soveltuvaa tilintarkastusevidenssiä. Riski siitä, että väärinkäytöksestä johtuva olennainen virheellisyys jää havaitsematta, on suurempi kuin riski siitä, että virheestä johtuva olennainen virheellisyys jää havaitsematta, sillä väärinkäytökseen voi liittyä yhteistoimintaa, väärentämistä, tietojen tahallista esittämättä jättämistä tai virheellisten tietojen esittämistä taikka sisäisen valvonnan sivuuttamista.

Muodostamme käsityksen tilintarkastuksen kannalta relevantista sisäisestä valvonnasta pystyäksemme suunnittelemaan olosuhteisiin nähden asianmukaiset tilintarkastustoimenpiteet mutta emme siinä tarkoituksessa, että pystyisimme antamaan lausunnon emoyhtiön tai konsernin sisäisen valvonnan tehokkuudesta.

Arvioimme sovellettujen tilinpäätöksen laatimisperiaatteiden asianmukaisuutta sekä johdon tekemien kirjanpidollisten arvioiden ja niistä esitettävien tietojen kohtuullisuutta.

Teemme johtopäätöksen siitä, onko hallituksen ja toimitusjohtajan ollut asianmukaista laatia tilinpäätös perustuen oletukseen toiminnan jatkuvuudesta, ja teemme hankkimamme tilintarkastusevidenssin perusteella johtopäätöksen siitä, esiintyykö sellaista tapahtumiin tai olosuhteisiin liittyvää olennaista epävarmuutta, joka voi antaa merkittävää aiheutta epäillä emoyhtiön tai konsernin kykyä jatkaa toimintaansa. Jos johtopäätöksemme on, että olennaista epävarmuutta esiintyy, meidän täytyy kiinnittää tilintarkastuskertomuksessamme lukijan huomiota epävarmuutta koskeviin tilinpäätöksessä esitettäviin tietoihin tai, jos epävarmuutta koskevat tiedot eivät ole riittäviä, mukauttaa lausuntomme. Johtopäätöksemme perustuvat tilintarkastuskertomuksen antamispäivään mennessä hankittuun tilintarkastusevidenssiin. Vastaiset tapahtumat tai olosuhteet voivat kuitenkin johtaa siihen, ettei emoyhtiö tai konserni pysty jatkamaan toimintaansa.

Arvioimme tilinpäätöksen, kaikki tilinpäätöksessä esitettävät tiedot mukaan lukien, yleistä esittämistapaa, rakennetta ja sisältöä ja sitä, kuvastaako tilinpäätös sen perustana olevia liiketoimia ja tapahtumia siten, että se antaa oikean ja riittävän kuvan.

Hankimme tarpeellisen määrän tarkoitukseen soveltuvaa tilintarkastusevidenssiä konserniin kuuluvia yhteisöjä tai liiketoimintoja koskevasta taloudellisesta informaatiosta pystyäksemme antamaan lausunnon konsernitiilinpäätöksestä. Vastaamme konsernin tilintarkastuksen ohjauksesta, valvonnasta ja suorittamisesta. Vastaamme tilintarkastuslausunnosta yksin.

Kommunikoimme hallintoelinten kanssa muun muassa tilintarkastuksen suunnittelusta laajuudesta ja ajoituksesta sekä merkittävistä tilintarkastushavainnoista, mukaan lukien mahdolliset sisäisen valvonnan merkittävät puutteellisuudet, jotka tunnistamme tilintarkastuksen aikana.

Lisäksi annamme hallintoelimille vahvistuksen siitä, että olemme noudattaneet riippumattomuutta koskevia relevantteja eettisiä vaatimuksia, ja kommunikoimme niiden kanssa kaikista suhteista ja muista seikoista, joiden voi kohtuudella ajatella vaikuttavan riippumattomuuteemme, ja soveltuviissa tapauksissa niihin liittyvistä varotoimista.

Päätämme, mitkä hallintoelinten kanssa kommunikoiduista seikoista olivat merkittävimpiä tarkasteltavana olevan tilikauden tilintarkastuksessa ja näin ollen ovat tilintarkastuksen kannalta keskeisiä. Kuvaamme kyseiset seikat tilintarkastuskertomuksessa, paitsi jos säädös tai määräys estää kyseisen seikan julkistamisen tai kun äärimmäisen harvinaisissa tapauksissa toteamme, ettei kyseisestä seikasta viestitä

tilintarkastuskertomuksessa, koska siitä aiheutuvien epäedullisten vaikutusten voitaisiin kohtuudella odottaa olevan suuremmat kuin tällaisesta viestinnästä koituva yleinen etu.

Muut raportointivelvoitteet

Tilintarkastustoimeksiantoa koskevat tiedot

Olemme toimineet yhtiökokouksen valitsemana tilintarkastajana 29.3.2012 alkaen yhtäjaksoisesti 7 vuotta.

Muu informaatio

Hallitus ja toimitusjohtaja vastaavat muusta informaatiosta. Muu informaatio käsittää toimintakertomuksen. Olemme saaneet toimintakertomuksen käyttöömmme ennen tämän tilintarkastuskertomuksen antamispäivää. Tilinpäätöstä koskeva lausuntomme ei kata muuta informaatiota.

Velvollisuutenamme on lukea edellä yksilöity muu informaatio tilinpäätöksen tilintarkastuksen yhteydessä ja tätä tehdessämme arvioida, onko muu informaatio olennaisesti ristiriidassa tilinpäätöksen tai tilintarkastusta suoritettaessa hankkimamme tietämyksen kanssa tai vaikuttaako se muutoin olevan olennaisesti virheellistä. Toimintakertomuksen osalta velvollisuutenamme on lisäksi arvioida, onko toimintakertomus laadittu sen laatimiseen sovellettavien säännösten mukaisesti.

Lausuntonamme esitämme, että toimintakertomuksen ja tilinpäätöksen tiedot ovat yhdenmukaisia ja että toimintakertomus on laadittu toimintakertomuksen laatimiseen sovellettavien säännösten mukaisesti.

Jos teemme ennen tilintarkastuskertomuksen antamispäivää käyttöömmme saamaamme muuhun informaatioon kohdistamamme työn perusteella johtopäätöksen, että kyseisessä muussa informaatiossa on olennainen virheellisyys, meidän on raportoitava tästä seikasta. Meillä ei ole tämän asian suhteen raportoitavaa.

Helsingissä 26. helmikuuta 2019

KPMG OY AB

Lasse Holopainen
KHT

OSAKKEENOMISTAJAT 31.12.2018

Neo Industrial Oyj:n suurimmat osakkeenomistajat 31.12.2018

	A-sarjan osakkeet, kpl	B-sarjan osakkeet, kpl	Osakkeet yhteensä, kpl	Osuus osakkeista, %	Osuus äänistä, %
Reka Oy	139 400	2 916 387	3 055 787	50,76	65,77
Neo Industrial Oyj		72 439	72 439	1,23	0,84
Kuisla Reima		59 870	59 870	0,99	0,69
Sinkko Erkki		39 000	39 000	0,65	0,45
Skandinaviska Enskilda Banken AB		34 921	34 921	0,58	0,40
Sijoitusrahasto Titanium osake		32 260	32 260	0,54	0,37
Lainema Matti		32 000	32 000	0,53	0,37
Vehviläinen Teemu		31 100	31 100	0,52	0,36
Haloan Oy		26 000	26 000	0,43	0,30
Therman Markus		22 439	22 439	0,37	0,26
Muut osakkeenomistajat	200	2 614 344	2 614 544	43,40	30,19
Yhteensä	139 600	5 880 760	6 020 360	100,00	100,00

Osakkeenomistuksen jakautuminen omistusryhmittäin

Omistajaryhmä	Osakkeen- omistajia, kpl	Osuus omistajista, %	Osakkeita yhteensä, kpl	Osuus osakkeista, %	Osuus äänistä, %
Yritykset	215	1,89	3 354 316	55,72	69,25
Rahoitus- ja vakuutuslaitokset	9	0,08	76 608	1,27	1,43
Julkisyhteisöt	61	0,54	45 080	0,75	0,52
Voittoa tavoittelemattomat yhteisöt	187	1,64	106 749	1,77	1,23
Kotitaloudet	10 907	95,77	2 378 533	39,51	27,43
Ulkomaat	10	0,09	5 886	0,10	0,13
Hallintarekisteröidyt	7	0,00	53 188	0,88	0,61
Yhteistilillä			0	0,00	0,00
Yhteensä	11 389	100,00	6 020 360	100,00	100,00

Osakkeiden omistusjakauma suuruusluokittain

Osakkeiden lukumäärä	Osakkeen- omistajia, kpl	Osuus omistajista, %	Osakkeita yhteensä, kpl	Osuus osakkeista, %	Osuus äänistä, %
1 - 50	5 102	44,80	144 996	2,41	1,68
51 - 100	2 808	24,66	244 485	4,06	2,84
101 - 1 000	3 047	26,75	992 784	16,49	11,47
1 001 - 10 000	409	3,59	1 022 313	16,98	11,79
10 001 -	23	0,20	3 615 782	60,06	72,23
Yhteistilillä			0	0,00	0,00
Yhteensä	11 389	100,00	6 020 360	100,00	100,00

Johdon omistus

Yhtiön hallituksen jäsenet, toimitusjohtaja ja talousjohtaja omistivat suoraan sekä määräysvaltayhteisöjensä kautta 31.12.2018 yhteensä 2 955 200 (2 950 868) kpl Neo Industrialin B-osakkeita. Neo Industrial omisti 31.12.2018 omia osakkeitaan 72 439 (74 271) kappaletta.

Osakkeet ja osakepääoma

Neo Industrial Oyj:n osakepääoma 31.12.2018 oli 24 081 440 (24 081 440) euroa. Osakepääoma jakautui 6 020 360 osakkeeseen. Osakkeista 139 600 kappaletta oli A-sarjan osakkeita, joilla on 20 ääntä per osake ja 5 880 760 kappaletta B-sarjan osakkeita, joilla on yksi ääni per osake. Yhtiön osakkeiden yhteenlaskettu äänimäärä on 8 672 760 ääntä, joista A-osakkeiden äänimäärä on 2 792 000 ääntä ja B-osakkeiden äänimäärä on 5 880 760 ääntä. Osakemäärään sisältyy 72 439 (74 271) kappaletta Neo Industrial konsernin hallussa olevaa omaa B-sarjan osaketta. Yhtiöjärjestys ei sisällä lunastusmääräyksiä. Osakassopimuksia ei ole.