

Osavuositarkastus Q3 | 2024



LINDEXGROUP

Lindex-konsernin kolmannen neljänneksen liikevaihto laski hieman haastavassa markkinassa, suunnitellut kasvuinvestoinnit vaikuttivat edelleen oikaistuun liiketulokseen

Heinä–syyskuu 2024:

- Lindex-konsernin liikevaihto oli 222,1 (226,9) miljoonaa euroa. Liikevaihto laski hieman eli 2,1 % ja paikallisissa valuutoissa 2,6 %.
 - Lindex-divisioonan liikevaihto laski 159,3 (162,3) miljoonaan euroon, mikä johtui pääasiassa logististen haasteiden aiheuttamasta alhaisemmasta varastosaatavuudesta neljänneksen loppupuolella. Paikallisissa valuutoissa liikevaihto laski 2,5 %.
 - Stockmann-divisioonan liikevaihto laski 62,9 (64,7) miljoonaan euroon, mikä johtui muotikategorian myynnin laskusta.
- Konsernin suhteellinen myyntikate oli 58,2 % (58,5) eli vertailukauden tasolla.
- Konsernin oikaistu liiketulos laski 15,8 (20,6) miljoonaan euroon. Valuuttakurssilla ei ollut olennaista vaikutusta tulokseen.
 - Lindex-divisioonan oikaistu liiketulos laski 21,1 (26,2) miljoonaan euroon, mikä johtui liikevaihdon laskusta ja kasvaneista kuluista.
 - Stockmann-divisioonan oikaistu liiketulos parani -4,5 (-4,8) miljoonaan euroon onnistuneiden kustannustehostamistoimien ansiosta.
- Liiketulos laski 15,0 (20,3) miljoonaan euroon.
- Katsauskauden tulos laski 1,8 (8,7) miljoonaan euroon.
- Osakekohtainen tulos laski 0,01 (0,05) euroon.

Tammi–syyskuu 2024:

- Lindex-konsernin liikevaihto oli 666,5 (677,4) miljoonaa euroa. Liikevaihto laski 1,6 % ja paikallisissa valuutoissa 2,2 %.
 - Lindex-divisioonan liikevaihto laski 459,7 (464,9) miljoonaan euroon. Paikallisissa valuutoissa liikevaihto laski 2,0 %.
 - Stockmann-divisioonan liikevaihto laski 206,9 (212,4) miljoonaan euroon.
- Konsernin suhteellinen myyntikate oli 58,3 % (58,5) eli vertailukauden tasolla.
- Konsernin oikaistu liiketulos laski 38,8 (49,8) miljoonaan euroon.
 - Lindex-divisioonan oikaistu liiketulos laski 56,1 (68,0) miljoonaan euroon.
 - Stockmann-divisioonan oikaistu liiketulos parani -14,5 (-15,3) miljoonaan euroon.
- Liiketulos oli 27,7 (47,6) miljoonaa euroa.
- Katsauskauden tulos laski -6,5 (42,0) miljoonaan euroon pääasiassa kasvaneiden verokulujen ja yritysaneerausohjelmaan liittyvien kustannusten vuoksi.
- Osakekohtainen tulos laski -0,04 (0,27) euroon.

Tulosennuste vuodelle 2024 (täsmennetty 25.10.2024)

Lindex-konserni on täsmentänyt ohjeistustaan vaihteluvälin sisällä tammi–syyskuun 2024 tuloksensa perusteella.

Täsmennetty tulosennuste vuodelle 2024:

Lindex-konserni odottaa vuoden 2024 liikevaihdon muutoksen olevan paikallisissa valuutoissa -2 % ja +0 % välillä verrattuna vuoteen 2023. Konsernin oikaistun liiketuloksen arvioidaan olevan 70–80 miljoonaa euroa. Valuuttakurssivaihteluilla voi olla merkittävä vaikutus oikaistuun liiketulokseen.

Tulosennuste vuodelle 2024 (julkaistu 15.7.2024):

Lindex-konserni odottaa vuoden 2024 liikevaihdon muutoksen olevan paikallisissa valuutoissa -2 % ja +2 % välillä verrattuna vuoteen 2023. Konsernin oikaistun liiketuloksen arvioidaan olevan 70–90 miljoonaa euroa. Valuuttakurssivaihteluilla voi olla merkittävä vaikutus oikaistuun liiketulokseen.

Vuoden 2024 näkymät:

Markkinaympäristön odotetaan pysyvän haastavana vuonna 2024. Euroopan makrotaloudellisen tilanteen epävarmuus jatkaa geopolittisen epävakauden takia. Korkeat korot ja inflaatio jarruttavat talouskasvua, ja kuluttajakäynnän väheneminen voi vaikuttaa kaupan toimialaan. Inflaation ennustetaan jatkavan laskuaan korkealta tasolta tavoitetasolle. Ennusteet viittaavat BKT:n (bruttokansantuotteen) kasvun pysähtymiseen tai hitaaseen kasvuun yhtiön keskeisillä markkinoilla. Tilanne voi vaihdella konsernin eri markkinoilla. Häiriöitä toimitusketjuissa ja kansainvälisessä logistiikassa ei voida sulkea pois vuoden aikana.

Toimitusjohtaja Susanne Ehnbåge:

Kolmannen vuosineljänneksen aikana liikevaihtomme laski hieman haastavassa markkinassa, ja suunnitellut kasvuinvestoinnit vaikuttivat oikaistuun liiketulokseemme. Olen erittäin tyytyväinen strategisesti tärkeiden ja tulevaisuutta rakentavien kehitysprojektiemme hyvästä edistymisestä.



Geopoliittinen epävakaus ja makrotaloudellinen tilanne haastoivat edelleen kuluttajien luottamusta, mikä vaikutti kysyntään kolmannella neljänneksellä. Muotimarkkinoiden epävakaus jatkui Lindex-konsernin päämarkkinoilla. Suomessa muotimarkkina laski koko neljänneksen ajan, kun taas Ruotsissa markkina pysyi lähes edellisvuoden tasolla.

Lindex-konsernin liikevaihto laski hieman vuoden kolmannella neljänneksellä. Laskun taustalla olivat logististen haasteiden aiheuttama alhaisempi varastosaatavuus Lindex-divisioonassa, Stockmann-divisioonan alhaisempi muotimyynti sekä poikkeuksellisen lämmin sää, joka vaikutti molempiin divisiooniin. Konsernin oikaistu liiketulos laski 15,3 (20,6) miljoonaan euroon, mikä johtui liikevaihdon supistumisesta ja Lindex-divisioonan kulujen kasvusta. Tästä huolimatta olen tyytyväinen Stockmann-divisioonan tulospäätöksiin, jonka taustalla oli onnistuneet kustannustehostamistoimet. Raportointikauden jälkeen toteutettu Hullut Päivät -kampanja onnistui edellisvuotta paremmin. Tarkastellessani konsernimme toimintaympäristöä näen, että molempien divisioonien vahva sitoutuminen kaupallisen ja toiminnallisen tehokkuuden parantamiseen sekä määrätietoinen jatkuva työstrategisten kasvu- ja kannattavuustavoitteidemme eteen ovat tärkeitä.

Meille on ratkaisevaa taata, että liiketoimintamme on tulevaisuudenkestävää. Vuosineljänneksen aikana Lindexin uudessa monikanavaisessa jakelukeskuksessa tehtiin laajat testaukset, joiden myötä valmistaudumme vuoden 2024 viimeisellä neljänneksellä tapahtuvaan käyttöönottoon. Keskus on Lindex-divisioonan kaikkien aikojen suurin investointi, ja se mahdollistaa tulevaisuuden kasvun, toiminnan tehostamisen ja kapasiteetin lisäämisen vuonna 2025 ja siitä eteenpäin. Lisäksi olemme ottaneet käyttöön uuden toimintamallin Lindex-divisioonassa, mikä avaa uusia kasvun mahdollisuuksia. Jatkamme panostuksiamme myymälöiden ja toimitusketjun digitalisointiin sekä toiminnan tehostamiseen hyödyntämällä uutta teknologiaa, kuten RFID:tä, koko konsernissa. Olen tyytyväinen, että Lindex-divisioonan myynti digitaalisissa kanavissa kasvoi 8,6 prosenttia neljänneksen aikana. Molemmat divisioonat jatkoivat työtään myös vastuullisuustavoitteidemme saavuttamiseksi.

Lindex-konserni jatkaa Stockmannin tavarataloliiketoiminnan strategisten vaihtoehtojen selvittämistä ja arvioinnin odotetaan valmistuvan vuonna 2024. Lisäksi pyrimme saattamaan saneerausprosessin päätökseen mahdollisimman pian. Samaan aikaan keskitymme edelleen päivittäiseen liiketoimintaamme ja varmistamme siten kaupallisen ja operatiivisen tehokkuuden.

Odotan innolla tulevaa sesonkia. Erinomaisella asiakaspalvelulla, parhailla tuotteillamme ja unohtumattomilla asiakaskokemuksilla voimme yhdessä rakentaa menestyksekkään juhla-ajan. Haluan kiittää koko henkilöstöämme tärkeästä työpanoksesta ja sitoutumisesta strategiaan tavoitteisiimme.

AVAINLUKUJA

	7-9/2024	7-9/2023	1-9/2024	1-9/2023	1-12/2023
Liikevaihto, milj. euroa	222,1	226,9	666,5	677,4	951,7
Liikevaihdon kasvu, %	-2,1	-7,0	-1,6	-4,5	-3,1
Liikevaihdon kasvu paikallisessa valuutassa, %	-2,6	-1,7	-2,2	0,7	1,6
Digitaalisen liikevaihdon osuus, %	17,8	16,2	17,7	16,5	16,8
Digitaalisen liikevaihdon kasvu paikallisissa valuutoissa, %	6,7	8,4	5,3	2,5	2,7
Myyntikate, milj. euroa	129,3	132,9	388,8	396,4	554,2
Suhteellinen myyntikate, %	58,2	58,5	58,3	58,5	58,2
Oikaistu liiketulos, milj. euroa	15,8	20,6	38,8	49,8	80,0
Oikaistu liikevoittomarginaali, %	7,1	9,1	5,8	7,3	8,4
Liiketulos, milj. euroa	15,0	20,3	27,7	47,6	76,5
Liikevoittomarginaali, %	6,8	9,0	4,2	7,0	8,0
Katsauskauden tulos, milj. euroa*	1,8	8,7	-6,5	42,0	51,7
Nettovelka ilman IFRS 16 -eriä, milj. euroa			7,2	-36,1	-65,6
Omavaraisuusaste, %			29,2	29,1	29,9
Omavaraisuusaste (ilman IFRS 16 -eriä), %			61,9	58,8	60,5
Vaihto-omaisuus, milj. euroa			198,6	193,3	162,9
Liiketoiminnan vapaa kassavirta, milj. euroa	-24,7	-12,2	-40,5	2,9	70,8
Investoinnit, milj. euroa	8,4	24,0	25,2	53,6	65,1
Osakekohtainen tulos, laimentamaton, euroa**	0,01	0,05	-0,04	0,27	0,33
Henkilöstö kokoaikaiseksi muutettuna, keskimäärin			6 109	6 168	5 801

*) Kauden tulos laski alhaisemman liiketuloksen ja lisääntyneiden verokulujen vuoksi. Liiketulosta laskivat korkeammat saneerausohjelmaan liittyvät kulut, jotka on esitetty vertailukelpoisuuteen vaikuttavissa erissä. Vertailukaudella (1-9/2023) verokuluihin vaikutti Lindex Holding AB:n (aiemmin Stockmann Sverige AB) myönteinen veropäätös.

**) Osakekohtainen tulos laski -0,04 (0,27) euroon edellä kuvatun alhaisemman katsauskauden tuloksen ja edellisestä (1-9/2023) nousseen osakemäärän vuoksi.

VERTAILUKELPOISUUTEEN VAIKUTTAVAT TEKIJÄT (IAC)

Milj. euroa	7-9/2024	7-9/2023	1-9/2024	1-9/2023	1-12/2023
Liiketulos	15,0	20,3	27,7	47,6	76,5
<i>Oikaisut liiketulokseen</i>					
Yrityssaneerausohjelmaan ja muihin kiistoihin liittyvät kulut	0,2	0,3	10,7	0,8	2,6
Strategiseen suunnitteluun ja organisaation kehittämiseen liittyvät kulut	0,5		4,8	0,8	2,3
COVID-19:ään liittyvien tappioiden korvaaminen vakuutuksesta	0,0		-4,4		
Tappio tytäryhtiöiden osakkeiden myynnistä		0,0		0,6	0,6
Myynti- ja takaisinvuokrauserien vuokrasopimusmuutoksiin liittyvät liiketoiminnan muut tuotot					-2,1
Oikaistu liiketulos	15,8	20,6	38,8	49,8	80,0

STRATEGIA

Lindex-konsernin kahdella divisioonalla eli Lindexillä ja Stockmannilla on omat strategiansa, joiden tavoitteena on kestävä ja kannattava kasvu. Lindex-divisioonan strategia perustuu Lindexin tarkoitukseen, joka on voimaannuttaa ja inspiroida naisia kaikkialla. Divisioonan kolme keskeisintä strategista tavoitetta ovat kasvun vauhdittaminen, kestävään liiketoimintaan siirtyminen sekä kustannusten ja kasvun erottaminen toisistaan. Stockmann-divisioonan asiakaskeinen strategia perustuu Stockmannin tarkoitukseen, joka on luoda hyvän elämän markkinapaikka. Stockmann-divisioonan neljä keskeisintä strategista tavoitetta ovat: tarjoaman kehittäminen keskittymällä entistä enemmän premium- ja luksuskategorioiden, kanta-asiakaskunnan kasvattaminen ja hyödyntäminen, kaikkikanavaisuuden optimointi ja operatiivisen tehokkuuden parantaminen.

Molemmat divisioonat ovat sitoutuneet Lindex-konsernin tieteesen perustuvaan ilmastotavoitteeseen vähentää oman toimintansa ja arvoketjunsä kasvihuonekaasupäästöjä 42 % vuoteen 2030 mennessä vuoden 2022 tasosta. Science Based Targets -aloite (SBTi) on validoinut konsernin ilmastotavoitteen.

Lindex-konserni käynnisti syyskuussa 2023 strategisen arvioinnin, jonka tarkoituksena on vahvistaa omistaja-arvoa nostamalla Lindex konsernin liiketoiminnan keskiöön. Osana arviointia konserni muutti emoyhtiönsä nimen Stockmann Oyj Abp:stä Lindex Group Oyj:ksi varsinaisen yhtiökokouksen 21.3.2024 tekemän päätöksen mukaisesti. Konserni jatkaa Stockmannin tavarataloliiketoiminnan strategisten vaihtoehtojen selvittämistä. Lindex-konserni odottaa strategisen arvioinnin valmistuvan vuonna 2024 ja tiedottaa aiheesta, jos ja kun se on ajankohtaista.

LIKEVAIHTO JA TULOS, LINDEK-KONSERNI

Heinä-syyskuu 2024

Lindex-konsernin kolmannen neljänneksen liikevaihto oli 222,1 (226,9) miljoonaa euroa. Paikallisissa valuutoissa liikevaihto laski 2,6 %. Lindex-divisioonan liikevaihto laski 1,8 % ja paikallisissa valuutoissa 2,5 %. Lindexin liikevaihto kehittyi hyvin heinäkuussa, mutta laski vuosineljänneksen loppupuolella logististen haasteiden aiheuttaman alhaisemman varastosäätävyyden vuoksi.

Stockmann-divisioonan liikevaihto laski 2,8 %, mikä johtui muotimarkkinaa vaikuttaneista epäsuotuisista markkinaolosuhteista, jotka heikensivät muotikategorian myyntiä. Lisäksi poikkeuksellisen lämmin sää vaikutti negatiivisesti konsernin liikevaihtoon.

Lindex-konsernin myyntikate supistui 129,3 (132,9) miljoonaan euroon. Lindex-divisioonan myyntikate supistui hieman, mikä johtui liikevaihdon laskusta ja kysynnän lisäämiseen tähtäävien kampanjoiden suuremmasta osuudesta. Stockmann-divisioonan myyntikate pysyi vertailukauden tasolla.

Konsernin suhteellinen myyntikate oli 58,2 % (58,5) eli vertailukauden tasolla. Lindex-divisioonan suhteellinen myyntikate laski hieman, mikä johtui pääasiassa hintavetoisten kampanjoiden osuuden sekä rahtikustannusten kasvusta, kun taas Stockmann-divisioonan suhteellinen myyntikate kasvoi hieman, koska tyhjen nysmyyntien kate kasvoi ja varastonhallinta oli tehokasta.

Vertailukelpoiset toiminnan kulut olivat 88,6 (88,5) miljoonaa euroa eli edellisvuoden tasolla. Lindex-divisioonan toiminnan kulut kasvoivat hieman kustannusinflaation ja kasvua tukevan digitaalisen kehitystyön seurauksena. Stockmann-divisioonan kulut pienenevät hieman onnistuneiden kustannustehostamistoimien ansiosta. Lindex-konserni jatkaa investointeja automaatioon ja digitaalisiin ratkaisuihin, mikä parantaa kustannustehokkuutta entisestään.

Konsernin oikaistu liikeulos laski 15,8 (20,6) miljoonaan euroon supistuneen liikevaihdon ja Lindex-divisioonan kasvaneiden kulujen takia. Lindex-divisioonan oikaistu liikeulos laski 21,1 (26,2) miljoonaan euroon supistuneen liikevaihdon ja kasvaneiden kulujen takia. Laskua lievensivät Stockmann-divisioonan onnistuneet kustannustehostamistoimet. Liikeulos laski 15,0 (20,3) miljoonaan euroon.

Tammi-syyskuu 2024

Tammi-syyskuussa Lindex-konsernin liikevaihto laski 666,5 (677,4) miljoonaan euroon. Paikallisissa valuutoissa liikevaihto laski 2,2 %. Lindex-divisioonan liikevaihto laski 1,1 % ja paikallisissa valuutoissa 2,0 %, mihin vaikutti muotimarkkinan jatkunut epävakaus sekä kolmannen neljänneksen logistiset haasteet. Stockmann-divisioonan liikevaihto laski 2,6 % pääasiassa divisioonan tärkeimpien markkinoiden muotimyyntien laskun seurauksena.

Lindex-konsernin myyntikate pieneni 388,8 (396,4) miljoonaan euroon. Konsernin suhteellinen myyntikate pysyi vertailukauden tasolla 58,3 %:ssa (58,5), mutta siihen vaikuttivat kuitenkin rahtikulujen ja myynninedistämiseen tähtäävien kampanjoiden korkeammat kustannukset.

Vertailukelpoiset toiminnan kulut kasvoivat 275,0 (272,3) miljoonaan euroon pääasiassa kustannusinflaation ja Lindex-divisioonan tulevaisuuden kasvun mahdollistavan digitaalisen kehitystyön seurauksena.

Konsernin oikaistu liikeulos laski 38,8 (49,8) miljoonaan euroon. Lasku johtuu alhaisemmasta myyntikatteesta ja Lindex-divisioonan kustannusten kasvusta. Liikeulos laski 27,7 (47,6) miljoonaan euroon yrityssaneerausohjelmaan liittyvien kulujen vuoksi.

RAHOITUS JA KASSAVIRTA

Rahavarat olivat 65,9 (108,0) miljoonaa euroa syyskuun lopussa, ja kolmannen vuosineljänneksen kassavirta oli yhteensä -37,2 (-24,7) miljoonaa euroa. Vuosineljänneksen aikana Lindex-konsernin liiketoiminnan vapaa kassavirta oli -24,7 (-12,2) miljoonaa euroa, pois lukien investoinnit Lindexin kaikkikanavaisen jakelukeskukseen. Vapaaseen kassavirtaan vaikutti pääasiassa pienentyneiden ostovelkojen ja kasvaneiden varastojen vaikutus käyttö pääomaan. Investointien vaikutus vapaaseen kassavirtaan oli 8,4 (17,6) miljoonaa euroa.

Varastojen kokonaisarvo oli syyskuun lopussa yhteensä 198,6 (193,3) miljoonaa euroa. Lindex-divisioonan varastot kasvoi-

vat pääasiassa siksi, että kuljetuksessa oli enemmän tavaroita logististen haasteiden takia. Stockmann-divisioonan varastot pienenevät hyvän varastonhallinnan ansiosta.

Syyskuun lopussa konsernilla oli 73,1 (71,9) miljoonaa euroa korollista velkaa, joka koostui pitkäaikaisesta seniorivakuudellisesta velkakirjasta. Velan kasvu selittyy sillä, että velkojat päättivät käyttää velkakirjaa yrityssaneerausvelkojen maksuna. IFRS 16 -raportointistandardista johtuvat vuokrasopimusvelat olivat yhteensä 612,2 (549,4) miljoonaa euroa, josta Lindex-divisioonaa koskevat vuokrasopimusvelat olivat 289,5 (263,3) miljoonaa euroa. Stockmann-divisioonan vuokrasopimusvelat kasvoivat 322,7 (286,1) miljoonaan euroon joidenkin tavaratalojen vuokrasopimusten pidentymisen vuoksi. Korollinen nettovelka ilman IFRS 16 -eriä oli 7,2 (-36,1) miljoonaa euroa.

Omavaraisuusaste oli syyskuun lopussa 29,2 % (29,1) ja nettovelkaantumisaste oli 163,6 % (140,7). IFRS 16 -erillä oli merkittävä vaikutus omavaraisuusasteeseen ja nettovelkaantumisasteeseen. Ilman IFRS 16 -eriä omavaraisuusaste oli 61,9 % (58,8) ja nettovelkaantumisaste -1,4 % (-7,5).

Konsernin sitoutunut pääoma oli syyskuun lopussa 1 063,8 (986,1) miljoonaa euroa ja 572,4 (556,5) miljoonaa euroa ilman IFRS 16 -eriä.

INVESTOINNIT

Kolmannella vuosineljänneksellä investoinnit olivat yhteensä 8,4 (24,0) miljoonaa euroa, ja ne käytettiin pääasiassa digitalisointihankkeisiin ja kaikkikanavaisuuden kehittämiseen kummassakin divisioonassa. Vertailukauteen sisältyi suurempi investointi Lindexin kaikkikanavaisen jakelukeskukseen. Keskus on Lindex-divisioonan kaikkien mittavien investointi, ja se eteni suunnitelmien mukaisesti. Investointi on tärkeä edellytys kasvun jatkumiselle, tehokkuuden parantamiselle ja nykyisten kapasiteettirajoitusten purkamiselle. Investoinnin kokonaisarvo on noin 110 miljoonaa euroa vuosina 2022–2025. Vuoden 2024 kolmannen neljänneksen mennessä hankkeeseen oli käytetty 84 miljoonaa euroa investoinnin kokonaissummasta. Vuosineljänneksen aikana Lindexin uudessa monikanavaisessa jakelukeskuksessa tehtiin laajoja testauksia, joilla valmistauduttiin vuoden 2024 neljännellä vuosineljänneksellä tapahtuvaan käyttöönottoon.

Lindex-divisioona edistää myymäläverkostonsa digitalisaatiota digitaalisella myymäläohjelmalla, johon kuuluu uuden mobiiliin myyntipistejärjestelmän (Point of Sales, POS) käyttöönotto sekä RFID-tekniikan integraatio prosessin tehostamiseksi ja asiakaskokemuksen parantamiseksi.

Stockmann-divisioona otti käyttöön uuden pakkausautomaatiojärjestelmän, jota hyödynnetään verkkokauppatilausten toimitamisessa. Järjestelmä tehostaa divisioonan kaikkikanavaista toimintatapaa ja parantaa jakelukeskuksen toiminnan tehokkuutta. Stockmann jatkoi myös tavaratalojensa kehittämistä inspiroivina ostospaikkoina uudistamalla Helsingin lippulaivamyymälää ja Tallinnan tavarataloa. RFID-tekniikan käyttöönotto muotikategoriassa edistää toiminnan tehokkuutta ja parantaa asiakaskokemusta. Käyttöönotto saatiin päätökseen kaikissa tavarataloissa. Uusi datapohjainen henkilöstösuunnitteluratkaisu ja HR-järjestelmä otettiin käyttöön tehokkuuden parantamiseksi.

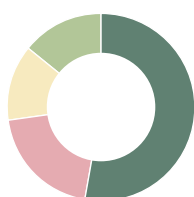
LIKEVAIHTO JA TULOS DIVISIOONITTAIN

Lindex-konsernin raportoivat segmentit ovat Lindex- ja Stockmann-divisioona. Segmentit on raportoitu IFRS 8 -standardin mukaisesti. Jakamattomat erät sisältävät konsernijohdon, konsernin taloushallinnon ja rahoituksen, sisäisen tarkastuksen ja sijoittajasuhteet.

LINDEX-DIVISIOONA

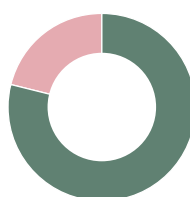
	7–9/2024	7–9/2023	1–9/2024	1–9/2023	1–12/2023
Liikevaihto, milj. euroa	159,3	162,3	459,7	464,9	633,1
Liikevaihdon kasvu, %	-1,8	-2,8	-1,1	-4,9	-4,2
Liikevaihdon kasvu paikallisessa valuutassa, %	-2,5	4,9	-2,0	2,6	2,7
Digitaalisen liikevaihdon osuus, %	21,6	19,4	20,8	19,2	19,0
Digitaalisen liikevaihdon kasvu paikallisissa valuutoissa, %	8,6	13,8	6,0	6,1	4,3
Myyntikate, milj. euroa	100,9	104,1	297,5	304,1	414,4
Suhteellinen myyntikate, %	63,3	64,2	64,7	65,4	65,4
Oikaistu liiketulos, milj. euroa	21,1	26,2	56,1	68,0	90,3
Oikaistu liikevoittomarginaali, %	13,2	16,2	12,2	14,6	14,3
Liiketulos, milj. euroa	20,6	26,2	58,8	67,4	89,1
Liikevoittomarginaali, %	12,9	16,2	12,8	14,5	14,1
Vaihto-omaisuus, milj. euroa			120,5	108,2	100,2
Investoinnit, milj. euroa	6,7	22,4	21,0	48,1	57,9
Myymälät			442	439	439

LIKEVAIHTO MARKKINOITTAIN 1–9/2024



● Ruotsi	53 %
● Norja	20 %
● Suomi	13 %
● Muut	14 %

LIKEVAIHTO KANAVITTAIN 1–9/2024



● Myymälät	79 %
● Digitaaliset kanavat	21 %

Heinä–syyskuu 2024

Lindex-divisioonan liikevaihto laski 1,8 % ja oli 159,3 (162,3) miljoonaa euroa. Paikallisissa valuutoissa laskettuna liikevaihto laski 2,5 %. Myymälöissä lasku oli 5,2 %, kun taas digitaalisissa kanavissa liikevaihto kasvoi 8,6 %. Digitaalisen liikevaihdon osuus oli 21,6 % (19,4) Lindexin liikevaihdesta. Lindexin liikevaihto kehittyi hyvin heinäkuussa, mutta laski vuosineljänneksen loppupuolella logististen haasteiden aiheuttaman alhaisemman varastosaataavuuden vuoksi. Logistiikkaan vaikuttivat edelleen Punaisenmeren alueen jälkiseurausten ja Bangladeshin poliittisen epävakauden aiheuttamat haasteet, jotka aiheuttivat kapasiteettirajoituksia Lindexin varastotoimintaan. Lisäksi poikkeuksellisen lämmin sää vaikutti liikevaihtoon negatiivisesti.

Lindexin lastenvaatteet oli parhaiten menestynyt kategoria, ja sen liikevaihto pysyi edelliskauden tasolla, mikä johtui suurelta osin Back to School -kampanjan ja uuden syysvalikoiman myönteisestä vastaanotosta.

Vuosineljänneksen aikana Lindex jatkoi sekä uusien että aktiivisten asiakkaiden hankintaa, minkä tuloksena divisioonalla on nyt 6,5 miljoonaa tunnistettua asiakasta. Lindex jatkoi laajentumistaan markkinoilla kumppanuuksiansa avulla ja lisäsi kaksi uutta markkinaa Zalandossa, ja siten Lindexin markkinoiden määrä Zalandossa kasvoi yhdeksään.

Myyntikate laski 100,9 (104,1) miljoonaan euroon. Suhteellinen myyntikate supistui 63,3 %:iin (64,2), mikä johtui pääasiassa kysyntää lisäävien kampanjoiden osuuden kasvusta ja logistisista haasteista johtuneiden rahtikustannusten noususta.

Vertailukelpoiset toiminnan kulut kasvoivat 62,1 (61,3) miljoonaan euroon, mikä johtui pääasiassa kustannusinflaatiosta ja tulevaisuuden kasvua tukevasta digitaalisesta kehityksestä. Lindex jatkaa kustannustehokkuuden parantamista ja prosessien automatisointia kustannusten nousun hillitsemiseksi.

Lindex-divisioonan oikaistu liiketulos laski 21,1 (26,2) miljoonaan euroon, koska liikevaihto pieneni ja toiminnan kulut kasvoivat. Lindexin liiketulos oli 20,6 (26,2) miljoonaa euroa.

Investoinnit olivat 6,7 (22,4) miljoonaa euroa ja liittyivät pääasiassa digitaaliseen myymäläohjelmaan, kaikkikanavaisuus-hankkeisiin ja kaikkikanavaisen jakelukeskuksen meneillään olevaan rakentamiseen. Vertailukauteen sisältyi mittava inves-

tointi jakelukeskukseen. Investointihanke etenee suunnitellusti, ja uuden keskuksen käyttöönotto aloitetaan vaiheittain vuoden viimeisellä neljänneksellä.

Syyskuun lopussa Lindexillä oli 442 myymälää, joista 409 oli omia ja 33 franchising-myyvälöitä. Lindex avasi yhden ja sulki yhden myymälän kolmannen vuosineljänneksen aikana. Myymälöidensä ja oman verkkokauppansa lisäksi Lindex-divisioona myy tuotteitaan kolmansien osapuolien muodin verkkokauppa-alustoilla ja kivijalkakaupoissa.

Vuosineljänneksen aikana Lindex-divisioona otti käyttöön uuden toimintamallin, joka tukee divisioonan muutosmatkan edistymistä, tulevaa kasvua ja kannattavuutta sekä vastuullisuutta. Muutoksen avulla Lindex pyrkii parantamaan organisaationsa tehokkuutta koko arvoketjussa.

Tammi–syyskuu 2024

Lindex-divisioonan liikevaihto laski 1,1 % ja oli 459,7 (464,9) miljoonaa euroa. Paikallisissa valuutoissa liikevaihto laski 2,0 %. Myymälöiden liikevaihto laski 3,9 % ja digitaalisten kanavien liikevaihto kasvoi 6,0 % raportointikaudella. Liikevaihtoon vaikuttivat muotimarkkinoiden jatkuva epävakaus sekä kolmannen vuosineljänneksen logistiset haasteet. Digitaalisen liikevaihdon osuus oli 20,5 % (19,0) Lindexin liikevaihdesta.

Myyntikate laski 297,5 (304,1) miljoonaan euroon, ja suhteellinen myyntikate laski 64,7 (65,4) %:iin. Myyntikatteen lasku selittyy liikevaihdon laskulla, suuremmilla rahtikustannuksilla ja kysyntää kasvattavien myynninedistämistoimien kasvaneella osuudella.

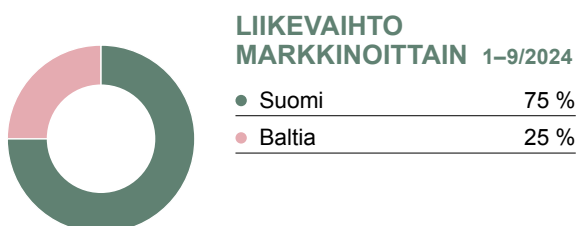
Vertailukelpoiset toiminnan kulut kasvoivat 188,8 (182,6) miljoonaan euroon pääasiassa siksi, että kasvua tukevat markkinoinnin ja digitaalisen kehityksen suunnitellut kulut olivat aiempaa suurempia.

Lindex-divisioonan oikaistu liiketulos laski 56,1 (68,0) miljoonaan euroon, koska liikevaihto pieneni kolmannella neljänneksellä ja toiminnan kulut kasvoivat. Lindexin liiketulos oli 58,8 (67,4) miljoonaa euroa.

Investoinnit olivat 21,0 (48,1) miljoonaa euroa. Vertailukauteen sisältyi suurempi investointi Lindexin kaikkikanavaisen jakelukeskuksen.

STOCKMANN-DIVISIOONA

	7-9/2024	7-9/2023	1-9/2024	1-9/2023	1-12/2023
Liikevaihto, milj. euroa	62,9	64,7	206,9	212,4	318,5
Liikevaihdon kasvu, %	-2,8	-16,1	-2,6	-3,5	-0,6
Digitaalisen liikevaihdon osuus, %	8,0	8,2	11,6	11,0	12,4
Digitaalisen liikevaihdon kasvu, %	-4,9	-15,4	2,5	-9,2	-2,2
Myyntikate, milj. euroa	28,5	28,7	91,3	92,2	139,8
Suhteellinen myyntikate, %	45,3	44,4	44,1	43,4	43,9
Oikaistu liiketulos, milj. euroa	-4,5	-4,8	-14,5	-15,3	-6,3
Oikaistu liikevoittomarginaali, %	-7,2	-7,4	-7,0	-7,2	-2,0
Liiketulos, milj. euroa	-4,5	-4,8	-24,7	-14,9	-5,6
Liikevoittomarginaali, %	-7,1	-7,4	-11,9	-7,0	-1,7
Vaihto-omaisuus, milj. euroa			78,1	85,1	62,6
Investoinnit, milj. euroa	1,7	1,6	4,2	5,6	7,2



Heinä-syyskuu 2024

Stockmann-divisioonan liikevaihto laski hieman 62,9 (64,7) miljoonaan euroon. Divisioonan liikevaihto Suomessa oli 47,3 (49,2) miljoonaa euroa ja Baltiassa 15,6 (15,5) miljoonaa euroa. Digitaalisen myynnin osuus oli 8,0 % (8,2) kokonaismyynnistä. Tärkein syy liikevaihdon laskuun sekä tavarataloissa että digitaalisissa kanavissa oli myynnin vähentyminen divisioonan suurimassa kategoriassa eli muodissa. Muodin kokonaismarkkinat laskivat selvästi divisioonan tärkeimmillä markkinoilla. Laskusta huolimatta Stockmannin suoritus oli linjassa muotimarkkinan kehityksen kanssa haastavan vuosineljänneksen aikana. Kauneus- ja elintarvikekategorioiden liikevaihto parani edellisvuodesta, ja kodin kategoria oli vertailukauden tasolla. Poikkeuksellisen lämmin sää vaikutti liikevaihtoon negatiivisesti.

Stockmannin Hullut Päivät -kampanja toteutettiin raportointijakson jälkeen lokakuun alussa. Hullut Päivät -kampanja onnistui edellisvuotta paremmin.

Stockmann jatkoi kanta-asiakasohjelmansa ja tarjoamansa kehittämistä divisioonan strategian mukaisesti. Uusien kanta-asiakkaiden määrä kasvoi. Asiakasviestintää kehitettiin edelleen personoinnilla ja datalähtöisellä markkinoinnin automatisoinnilla.

Myyntikate oli 28,5 (28,7) miljoonaa euroa eli vertailukauden tasolla. Suhteellinen myyntikate kasvoi 45,3 %:iin (44,4) tyhjennysmyyntien parantuneen katteen ja hyvän varastohallinnan ansiosta. Varastot olivat selvästi alhaisemmalla tasolla kuin vertailukaudella.

Vertailukelpoiset toiminnan kulut laskivat 25,7 (26,4) miljoonaan euroon onnistuneiden kustannustehostamistoimien ansiosta. Toimet lievensivät myös inflaation vaikutusta. Käynnissä olevat investoinnit logistiikan ja myyntiprosessin digitalisointiin tulevat parantamaan kustannustehokkuutta entisestään. Uusi verkko-kauppatilausten pakkausautomaatiojärjestelmä otettiin käyttöön vuosineljänneksen aikana toiminnan tehostamiseksi. Lisäksi käyttöön otettiin uusi datapohjainen henkilöstösuunnitteluratkaisu ja HR-järjestelmä.

Oikaistu liiketulos parani -4,5 (-4,8) miljoonaan euroon kustannussäästöjen ansiosta. Vuosineljänneksen liiketulos parani -4,5 (-4,8) miljoonaan euroon.

Vuosineljänneksen investoinnit olivat 1,7 (1,6) miljoonaa euroa, mikä sisältää lähinnä investointeja digitaaliseen kasvuun, toiminnan tehokkuuden parantamiseen ja tavaratalojen uudistuksiin.

Vuosineljänneksen aikana Stockmann-divisioona jatkoi uudistetun organisaatorakenteensa käyttöönottoa. Uusi organisaatio tukee strategian tehokasta toteutusta. Muutokset tehokkuuden parantamiseksi, hallintorakenteiden yksinkertaistamiseksi sekä roolien ja vastualueiden selkeyttämiseksi vaikuttivat osaan Stockmann-divisioonan henkilöstöä kaikissa toimintamaissa eli Suomessa, Virossa ja Latviassa. Uusi organisaatio tuli voimaan 1.7.2024. Muutosten arvioidaan tuovan 2,7 miljoonan euron vuotuiset säästöt, jotka alkavat toteutua pääasiassa vuodesta 2025 alkaen.

Tammi-syyskuu 2024

Stockmann-divisioonan liikevaihto laski 206,9 (212,4) miljoonaan euroon. Divisioonan liikevaihto Suomessa oli 156,0 (161,2) miljoonaa euroa ja Baltiassa 50,9 (51,3) miljoonaa euroa. Digitaalisen liikevaihdon kasvu oli 2,5 % ja osuus liikevaihdesta 11,6 % (11,0). Parhaiten menestyneet kategoriat olivat kauneus ja elintarvikkeet, jotka ylittivät selkeästi vertailukauden tuloksen. Liikevaihdon lasku johtui suurimmaksi osaksi muotikategorian myynnistä. Stockmannin muotimyynti kehittyi samansuuntaisesti kuin muotimarkkinan yleinen kehitys, joka jäi edellisvuotta alhaisemmalle tasolle.

Myyntikate oli 91,3 (92,2) miljoonaa euroa eli vertailukauden tasolla. Suhteellinen myyntikate kasvoi 44,1 %:iin (43,4) hyvän varastohallinnan ja tyhjennysmyyntien parantuneen katteen ansiosta.

Vertailukelpoiset toiminnan kulut laskivat 83,4 (86,8) miljoonaan euroon onnistuneina jatkuneiden kustannustehokkuustoimien ansiosta.

Oikaistu liiketulos parani -14,5 (-15,3) miljoonaan euroon kustannussäästöjen vuoksi. Liiketulos laski -24,7 (-14,9) miljoonaan euroon osittain yritysaneerausohjelmaan liittyvien kulujen vuoksi.

Investoinnit olivat 4,2 (5,6) miljoonaa euroa, mikä sisältää etupäässä investointeja digitaaliseen kasvuun ja tavaratalojen uudistuksiin.

VASTUULLISUUS

Lindex-konsernin tärkeimmät vastuullisuusteemat ovat ilmasto, kiertotalous ja ihmisoikeudet. Sekä Lindex- ja Stockmann-divisioonalla on vastuullisuusstrategia, jossa teemoille määritellään toimintasuunnitelmat ja tavoitteet. Lindex-divisioonan vastuullisuuslupaus on toimia tulevien sukupolvien hyväksi, ja Stockmann-divisioonan tavoitteena on resurssiviisas vähittäiskauppa. Science Based Targets -aloite (SBTi) on vahvistanut Lindex-konsernin päästövähennystavoitteen. Konsernin tavoitteena on vähentää kasvihuonekaasupäästöjä 42 % vuoteen 2030 mennessä vuoden 2022 tasosta omissa toiminnoissa ja arvoketjussa. Lindex-konserni jatkoi määrätietoista toimenpiteitä tavoitteidensa saavuttamiseksi kolmannen vuosineljänneksen aikana.

Lindex-konserni on ensimmäisiä EU:n kestävyysraportointidirektiivin (CSRD) mukaisesti raportoivia yrityksiä vuonna 2024. Katsauskauden aikana konserni jatkoi prosessiensa ja vastuullisuustietojen hallinnan kehittämistä lainsäädännön vaatimusten täyttämiseksi.

HENKILÖSTÖ

Katsauskauden aikana Lindex-konsernissa työskenteli keskimäärin 6 109 (6 168) henkilöä. Kokoaikaiseksi muutettu keskimääräinen henkilömäärä oli 4 207 (4 275). Syyskuun lopussa Lindex-konsernin henkilöstömäärä oli 6 060 (6 098), joista 1 549 (1 559) työntekijää työskenteli Suomessa, 2 104 (2 056) Ruotsissa ja 2 407 (2 483) muissa maissa. Konsernin palkkakulut olivat 118,3 (119,7) miljoonaa euroa katsauskaudella.

Lindex-divisioona otti käyttöön uuden toimintamallin, joka tukee divisioonan muutosmatkan editymistä, tulevaa kasvua ja kannattavuutta sekä vastuullisuutta. Uusi toimintamalli kattaa organisaation ihmiset, rakenteen, prosessit ja teknologian. Muutoksen avulla Lindex pyrkii parantamaan organisaationsa tehokkuutta koko arvoketjussa.

Stockmann-divisioonan uudistettu organisaatorakenne otettiin käyttöön 1.7.2024. Muutosten tarkoituksena on tukea strategian tehokasta käyttöönottoa, ja niiden arvioidaan tuovan 2,7 miljoonan euron vuotuiset säästöt pääasiassa vuodesta 2025 alkaen.

MUUTOKSET JOHDOSSA

Lindex-konserni nimitti 4.7.2024 Henrik Henrikssonin, M.B.A. (rahoitus ja johtaminen), yhtiön uudeksi talousjohtajaksi ja konsernin johtoryhmän jäseneksi. Konsernin talousjohtajan tehtävän lisäksi Henriksson toimii myös Lindex-divisioonan talousjohtajana. Hän aloitti uudessa tehtävässään 1.9.2024.

Riku Lyly (ETM) nimitettiin 19.6.2024 Stockmann-divisioonan vt. operatiiviseksi johtajaksi (COO). Lyly aloitti tehtävässään 15.8.2024.

VUODEN 2024 YHTIÖKOKOUS

Yhtiökokous, joka pidettiin 21.3.2024, vahvisti tilinpäätöksen tilikaudelta 1.1.–31.12.2023, myönsi vastuuvapauden tilikauden aikana hallituksen jäsenenä ja toimitusjohtajana toimineille henkilöille ja päätti, ettei tilikaudelta 2023 makseta osinkoa.

Yhtiökokous hyväksyi yhtiön toiminimen Stockmann Oyj Abp:n muuttamisen Lindex Group Oyj:ksi ja että yhtiöjärjestyksen 1 § muutetaan kuulumaan seuraavasti: Yhtiön toiminimi on englanniksi Lindex Group plc, suomeksi Lindex Group Oyj, ruotsiksi Lindex Group Abp, ja sen kotipaikka on Helsinki. Yhtiökokous päätti myös, että yhtiön yhtiöjärjestyksestä muutetaan siten, että yhtiökokouksen järjestäminen etäkokouksena mahdollistetaan ilman kokouspaikkaa vaihtoehtona fyysisesti pidettävälle kokoukselle tai hybridikokoukselle.

Varsinaisen yhtiökokouksen päätökset on julkaistu kokonaisuudessaan pörssitiedotteena 21.3.2024.

OSAKKEET JA OSAKEPÄÄOMA

Syyskuun lopussa Lindex Group Oyj:llä oli yhteensä 161 622 896 osaketta.

Saneerausohjelman ehtojen mukaan yhtiö ei saa jakaa yhtiön varoja osakkeenomistajille saneerausohjelman mukaisen maksuohjelman toteuttamisen aikana.

Osakepääoma oli syyskuun lopussa 77,6 miljoonaa euroa, ja osakekannan markkina-arvo oli 478,4 (379,3) miljoonaa euroa. LINDEX-osakkeen kurssi oli 2,96 (2,39) euroa syyskuun lopussa. Tammi–syyskuussa LINDEX-osakkeen ylin kurssi oli 3,51 (2,46) euroa ja alin 2,64 (1,68) euroa. Nasdaq Helsingissä vaihdettiin yhteensä 21,7 miljoonaa osaketta tammi–syyskuussa. Tämä on 13,6 % osakkeiden keskimääräisestä määrästä.

Yhtiöllä ei ole hallussaan omia osakkeita, eikä hallituksella ole voimassa olevia valtuutuksia yhtiön osakkeiden ostamiseen. Syyskuun lopussa Lindex-konsernilla oli 41 254 (42 903) osakkeenomistajaa. Ulkomainen omistus oli 27,1 % (23,0).

LIIKETOIMINNAN JATKUVUUS, RISKIT JA EPÄVARMUUSTEKIJÄT

Lindex-konserniin kohdistuu toimintaympäristöstä, yhtiön omasta toiminnasta ja toimitusketjusta sekä taloudellisista tekijöistä aiheutuvia riskejä. Konsernin keskeiset riskit liittyvät makrotaloudelliseen tilanteeseen, ja sen mahdollisiin kielteisiin vaikutuksiin kuluttajakäyttäytymiseen sekä valuuttakurssivaihteluihin. Koska konsernin toimitusketju on maailmanlaajuinen, odottamattomat logistiikkaongelmat voivat lisätä rahtikustannuksia ja pidentää toimitusaikoja. Lisäksi normaali vuosittainen kausivaihtelu vaikuttaa Lindex-konsernin liiketoimintaan. Tarkempia tietoja taloudellisista riskeistä on Lindex-konsernin vuoden 2023 talouskatsauksessa osoitteessa <https://report.stockmanngroup.com/vuosi2023/>.

Lindex Group Oyj:n saneerausohjelma etenee suunnitelman mukaisesti. Stockmannin kaikki tavaratalokiinteistöt on myyty ja korollinen velka on maksettu 73,1 miljoonan euron joukkovelkakirjalainaa lukuun ottamatta. Syyskuun lopussa vuokrasopimusten irtisanomiseen liittyi enää yksi kiistanalainen vaatimus, joka on selvitettävä ennen kuin saneerausprosessi voidaan viedä päätökseen.

SANEERAUSPROSESSIIN LIITTYVÄT KIISTAT

Kaikki vahvistetut riidattomat velat on maksettu asianmukaisesti. Syyskuun lopussa oli enää jäljellä yksi kiistanalainen vaatimus, yhteensä 15,9 miljoonaa euroa. Kiistanalainen vaatimus vertailukelpoinen kiistanalainen summa oli 52,0 miljoonaa euroa ja koostui neljästä kiistanalaisesta vaatimuksesta. Jäljellä oleva kiistanalainen vaatimus liittyy toimitilojen pitkäaikaisen vuokrasopimuksen irtisanomiseen, ja velkoja vaatii maksua kaikilta irtisanotun vuokrasopimuksen jäljellä olevilta vuosilta. Saneerausohjelman valvoja on kiistänyt vaatimuksen ja pitää perusteltuna maksaa korvausta vuokrasopimuksesta 18 kuukauden ajalta.

Lindex Group Oyj on tehnyt 15,9 miljoonan euron kuluvarauksen kiistanalaista vaatimusta varten ja käy keskusteluita velkojan ja saneerausohjelman valvojan kanssa kiistan ratkaisemiseksi. Jos kiistaa ei saada ratkaistua velkojan ja selvittäjän kanssa, se ratkaistaan käräjäoikeudessa. Saneerausmenettelyn velkojalla on oikeus käteissuoritukseen sekä 20 %:a saatavansa muuttamiseksi osakkeiksi sen jälkeen, kun vaatimus on ratkaistu tai selvitetty.

Stockmannin Tapiolan tavaratalon vuokranantaja LähiTapiola Keskustakiinteistöt Ky on aloittanut Lindex Group Oyj:tä vastaan välimiesmenettelyn, jossa yhtiö vaatii Lindex Group Oyj:ltä enintään 43,4 miljoonan euron suuruista yrityssaneerauslain 27 §:n 1 momentin mukaista vahingonkorvausta. Saneerausmenettelyn valvoja on kiistänyt saneerausohjelmassa LähiTapiola Keskustakiinteistöt Ky:n vaatimuksen sen 3,5 miljoonaa euroa

ylittävältä osalta. Samassa asiassa LähiTapiola Keskustakiinteistöt Ky on pannut Helsingin kärjäoikeudessa vireille kanteen myös Lindex Group Oyj:tä, Stockmann AS:ää sekä valvojaa vastaan ja vaatinut asian jättämistä lepäämään. Välimiesoikeuden päätös saatiin 31.8.2022. Välimiesoikeus hylkäsi osittain LähiTapiola Keskustakiinteistöt Ky:n vaatimukset ja vahvisti, että LähiTapiola Keskustakiinteistöt Ky:lle maksettava korvaus on 19,3 miljoonaa euroa, josta aiemmin sovitun riidaton määrä (3,4 miljoonaa euroa) on muutettu osakkeiksi ja maksettu. Lindex Group Oyj on nostanut kärjäoikeudessa kanteen, joka käsittää LähiTapiola Keskustakiinteistöt Ky:n ja Lindex Group Oyj:n välisessä välimiesmenettelyssä annettua päätöstä koskevan pätemättömyys- ja kumoamisvaatimuksen. Näin ollen 15,9 miljoonaa euroa katsotaan jälleen kiistanalaiseksi osuudeksi. Jäljelle jäävä maksettava korvaus on kirjattu kuluvaraukseksi ja luokitellaan tuomioistuimen vahvistuksen jälkeen uudelleen saneerausvelaksi. LähiTapiolan ja Stockmann AS:n välillä on vireillä Lindex Group Oyj:n välimiesmenettelystä erillinen LähiTapiolan korvaussaatavan määrää saneerausmenettelyssä koskeva välimiesmenettely ja erillinen riita-asia Helsingin kärjäoikeudessa. Samaa korvaussaatavan määrää koskien on lisäksi vireillä riita-asia valvojan ja LähiTapiolan välillä. Valvoja katsoo, että LähiTapiolan saatava on riittävä siihen saakka, kunnes edellä mainitut vaatimusasiat on lainvoimaisesti ratkaistu. Valvoja on ilmoittanut yhtiölle ja Helsingin kärjäoikeudelle, että valvoja ei pyydä kärjäoikeutta muuttamaan saneerausohjelmaa välitystuomion perusteella saatavan ollessa riittävä, eikä valvojan käsityksen mukaan LähiTapiolalle siten tule tehdä yhtiön, valvojan ja Stockmann AS:n virheellisenä pitämän välitystuomion mukaista maksusuoritusta saatavan määrän ollessa riittävä. LähiTapiola on hakenut Helsingin kärjäoikeudelta Lindex Group Oyj:n saneerausohjelman muuttamista siten, että saneerausvelan määräksi vahvistettaisiin välimiesoikeuden päätöksen perusteella 19,3 miljoonaa euroa. Lindex Group Oyj, Stockmann AS ja valvoja vastustivat hakemusta, koska vaadittu summa on edelleen kiistanalainen. Kärjäoikeus ja hovioikeus ovat hylänneet LähiTapiolan hakemuksen. LähiTapiola haki muutoksenhakulupaa korkeimmasta oikeudesta. Lupaa ei myönnetty.

Lindex Group Oyj:n entisten Takomotien toimistotilojen vuokranantaja Nordika II SHQ Oy on jättänyt Helsingin kärjäoikeuteen haastehakemuksen, jossa yhtiö vaatii Lindex Group Oyj:ltä yrityssaneerailain 27 §:n 1 momentin perusteella enintään 14,5 miljoonan euron suuruista vahingonkorvausta. Valvoja on saneerausohjelmassa kiistänyt tämän vaatimuksen sen 1,3 miljoonaa euroa ylittävältä osalta. 1,3 miljoonaa euroa muutettiin osakkeiksi ja maksettiin maaliskuussa 2022, mutta erotus oli edelleen vaatimus. Samassa haastehakemuksessa Nordika II SHQ Oy oli nimennyt vastaajiksi myös valvojan ja Lindex Group Oyj:n. Huhtikuussa 2024 Lindex Group Oyj ja saneerausohjelman velkoja Nordika II SHQ Oy pääsivät sovintoratkaisuun, joka päätti osapuolten väliset saneerausohjelmaan liittyvät riidat. Helsingin kärjäoikeus vahvisti saneerausohjelman maksuohjelman muutoksen 6.6.2024, ja sovintoratkaisu toteutettiin elokuussa 2024.

Toinen Tampereen tavaratalon vuokranantajista, Tampereen Seudun Osuuspankki, oli pannut Pirkanmaan kärjäoikeudessa vireille kanteen, jossa se vaatii Lindex Group Oyj:ltä enintään 14,5 miljoonan euron suuruista yrityssaneerailain 27 §:n 1 momentin mukaista vahingonkorvausta. Valvoja oli saneerausohjelmassa kiistänyt Tampereen Seudun Osuuspankin saneerausmenettelyn aikana esittämän (tuolloin enimmäismäärältään 17,7 miljoonan euron) korvausvaatimuksen sen 2,0 miljoonaa euroa ylittävältä osalta. Lindex Group Oyj ja Tampereen Seudun Osuuspankki sopivat 6.2.2024 sovintoratkaisusta, joka päättää osapuolten väliset saneerausohjelmaan liittyvät riidat. Helsingin kärjäoikeus vahvisti saneerausohjelman maksuohjelman muutoksen 26.3.2024, ja sovintoratkaisu toteutettiin kesäkuussa 2024.

Yhtiön hallitus päätti 25.1.2024 saneerausohjelman mukaisesti ja varsinaisen yhtiökokouksen antaman valtuutuksen perusteella laskea liikkeeseen 307 489 yhtiön uutta osaketta, jotka annetaan osakkeenomistajien merkintäetuoikeudesta poiketen sellaiselle yhtiön velkojalle, jonka saneerausohjelman mukainen aikaisemmin ehdollinen tai riidanalainen saneerausvelka on vahvistettu lopulliselta määrältään 9.11.2023 mennessä. Uudet osakkeet rekisteröitiin Suomen kaupparekisteriin 26.1.2024.

Lindex Group Oyj tiedotti 25.1.2024 vastaanottaneensa ja vahvistaneensa yhden merkintäilmoituksen yhtiön yllä mainitulta velkojalta, jonka saneerausohjelman maksuohjelman mukainen aikaisemmin ehdollinen tai riidanalainen saatava on selvitetty ja vahvistettu lopulliselta määrältään. Yhtiön velkojan pätevästi merkittävät lisävelkakirjat ovat nimellisarvoltaan yhteensä 1 120 000 euroa. Lisävelkakirjoja merkinneen yhtiön velkojan saatava konvertoidaan kuittaamalla lisävelkakirjoihin. Lisävelkakirjojen merkinnät toteutetaan Euroclear Finland Oy:n selvitysjärjestelmän kautta, ja velkakirjat kirjataan Euroclear Finland Oy:n ylläpitämille arvo-osuustileille niin pian, kuin se on käytännössä mahdollista. Lindex Group Oyj jätti myös hakemuksen liikkeeseen laskettujen lisävelkakirjojen ottamiseksi kaupankäynnin kohteeksi Nasdaq Helsinki Oy:n listalla saman lajisten velkakirjojen kanssa kaupankäyntitunnuksella "STCJ001026".

Yhtiön hallitus päätti 19.6.2024 saneerausohjelman mukaisesti ja varsinaisen yhtiökokouksen antaman valtuutuksen perusteella laskea liikkeeseen 2 599 852 yhtiön uutta osaketta, jotka annetaan osakkeenomistajien merkintäetuoikeudesta poiketen sellaisille yhtiön velkojille, joiden saneerausohjelman mukaiset aikaisemmin ehdolliset tai riidanalaiset saneerausvelat on vahvistettu lopulliselta määrältään 13.6.2024 mennessä, ja joka on hyväksynyt osakeannissa tehdyt merkinnät. Uudet osakkeet rekisteröitiin Suomen kaupparekisteriin 24.6.2024.

RAPORTOINTIKAUDEN JÄLKEISET TAPAHTUMAT

Katsauskauden jälkeen ei ollut merkittäviä tapahtumia.

WEBCAST ANALYYTIKOILLE JA MEDIALLE

Media- ja analytikkotilaisuus järjestetään englanniksi suorana verkkolähetyksenä tänään 25.10.2024 klo 10.00 EEST. Tapahtumaa voi seurata [tämän linkin](#) kautta. Tallenne ja esitysmateriaali ovat saatavilla yhtiön verkkosivustolla tilaisuuden jälkeen.

Helsingissä 24.10.2024

Lindex Group Oyj
Hallitus

Lisätietoja:

Susanne Ehnbage, toimitusjohtaja
Henrik Henriksson, talousjohtaja
Yhteydenotot Lindex-konsernin Media Deskin kautta
info@stockmann.com, puh. +358 50 389 0011
Marja-Leena Dahlskog, Head of Communications & IR,
puh. +358 50 502 0060

TILINPÄÄTÖSLYHENNELMÄ

Osavuositarkastus on laadittu IAS 34 -standardia noudattaen. Luvut ovat tilintarkastamattomia.

KONSERNIN TULOSLASKELMA

Milj. euroa	1.1.–30.9.2024	1.1.–30.9.2023	1.1.–31.12.2023
LIIVEVAIHTO	666,5	677,4	951,7
Liiketoiminnan muut tuotot	4,5	0,5	2,6
Materiaalit ja palvelut	-277,7	-281,0	-397,5
Työsuhde-etuuksista aiheutuneet kulut	-154,6	-157,0	-212,5
Poistot ja arvonalentumiset	-75,0	-75,6	-100,2
Liiketoiminnan muut kulut	-135,9	-116,6	-167,6
Kulut yhteensä	-643,2	-630,3	-877,8
LIIKEVOITTO/-TAPPIO	27,7	47,6	76,5
Rahoitustuotot	3,8	3,9	5,1
Rahoituskulut	-27,1	-24,9	-35,0
Rahoitustuotot ja -kulut yhteensä	-23,3	-21,0	-29,9
VOITTO/TAPPIO ENNEN VEROJA	4,4	26,6	46,6
Tuloverot	-11,0	15,3	5,0
TILIKAUDEN VOITTO/TAPPIO	-6,5	42,0	51,7
Tilikauden voiton/tappion jakautuminen:			
Emoyhtiön osakkeenomistajille	-6,5	42,0	51,7
Osakekohtainen tulos, euroa:			
Tilikauden tuloksesta, laimentamaton	-0,04	0,27	0,33
Tilikauden tuloksesta, laimennettu	-0,04	0,27	0,33

KONSERNIN LAAJA TULOSLASKELMA

Milj. euroa	1.1.–30.9.2024	1.1.–30.9.2023	1.1.–31.12.2023
TILIKAUDEN VOITTO/TAPPIO	-6,5	42,0	51,7
Muut laajan tuloksen erät:			
Erät, jotka saatetaan myöhemmin siirtää tulosvaikutteisiksi			
Muuntoerot ulkomaisista yksiköistä ennen veroja	-10,6	-16,9	1,6
Muuntoerot ulkomaisista yksiköistä verojen jälkeen	-10,6	-16,9	1,6
Rahavirran suojaus ennen veroja	1,3	1,0	-0,8
Rahavirran suojaus verojen jälkeen	1,3	1,0	-0,8
Muut laajan tuloksen erät, netto	-9,3	-15,9	0,9
TILIKAUDEN LAAJA TULOS YHTEENSÄ	-15,8	26,0	52,6
Tilikauden laajan tuloksen jakautuminen:			
Emoyhtiön osakkeenomistajille	-15,8	26,0	52,6

KONSERNITASE

Milj. euroa	30.9.2024	30.9.2023	31.12.2023
VARAT			
PITKÄAIKAISET VARAT			
Aineettomat hyödykkeet			
Liikearvo	246,0	241,0	250,6
Tavaramerkki	80,5	78,8	81,9
Aineettomat oikeudet	32,5	30,5	32,4
Muut aineettomat hyödykkeet	0,2	0,4	0,4
Ennakkomaksut ja keskeneräiset hankinnat	1,2	1,1	0,7
Aineettomat hyödykkeet yhteensä	360,4	351,9	366,0
Aineelliset käyttöomaisuushyödykkeet			
Maa- ja vesialueet	0,2	0,2	0,2
Koneet ja kalusto	44,5	36,6	39,3
Vuokratilojen muutos- ja perusparannusmenot	3,5	4,3	4,2
Käyttöoikeusomaisuuserät	467,0	407,0	440,5
Ennakkomaksut ja keskeneräiset hankinnat	79,9	71,8	77,9
Aineelliset käyttöomaisuushyödykkeet yhteensä	595,0	519,9	562,1
Sijoituskiinteistöt	0,5	0,5	0,5
Pitkäaikaiset saamiset	3,3	3,0	3,2
Muut sijoitukset	0,4	0,4	0,4
Laskennalliset verosaamiset	30,3	30,1	30,3
PITKÄAIKAISET VARAT YHTEENSÄ	989,9	905,8	962,4
LYHYTAIKAISET VARAT			
Vaihto-omaisuus	198,6	193,3	162,9
Lyhytaikaiset saamiset			
Korolliset saamiset	0,0	0,0	
Tuloverosaamiset	0,8	0,5	5,3
Korottomat saamiset	42,8	46,3	42,0
Lyhytaikaiset saamiset yhteensä	43,6	46,8	47,3
Rahavarat	65,9	108,0	137,5
LYHYTAIKAISET VARAT YHTEENSÄ	308,1	348,2	347,7
VARAT YHTEENSÄ	1 298,0	1 254,0	1 310,2
Milj. euroa	30.9.2024	30.9.2023	31.12.2023
OMA PÄÄOMA JA VELAT			
OMA PÄÄOMA			
Osakepääoma	77,6	77,6	77,6
Sijoitetun vapaan oman pääoman rahasto	78,6	75,9	75,9
Muut rahastot	-0,3	0,1	-1,6
Muuntoerot	-27,9	-35,9	-17,3
Kertyneet voittovarot	250,6	247,0	256,9
Emoyhtiön omistajien oman pääoman osuus	378,5	364,8	391,5
OMA PÄÄOMA YHTEENSÄ	378,5	364,8	391,5
PITKÄAIKAISET VELAT			
Laskennalliset verovelat	49,8	39,0	51,0
Pitkäaikaiset korolliset rahoitusvelat	73,1	71,9	71,9
Pitkäaikaiset vuokrasopimusvelat	522,3	470,5	505,6
Pitkäaikainen koroton vieras pääoma ja pitkäaikaiset varaukset	0,4	0,2	0,3
PITKÄAIKAISET VELAT YHTEENSÄ	645,6	581,6	628,9
LYHYTAIKAISET VELAT			
Lyhytaikaiset vuokrasopimusvelat	89,9	78,9	81,6
Lyhytaikaiset korottomat velat			
Ostovelat ja muut lyhytaikaiset velat	161,3	173,9	178,4
Tuloverovelat	6,8	36,8	11,7
Lyhytaikaiset varaukset	15,9	18,1	18,0
Lyhytaikaiset korottomat velat yhteensä	184,0	228,7	208,2
LYHYTAIKAISET VELAT YHTEENSÄ	273,9	307,6	289,8
VELAT YHTEENSÄ	919,5	889,2	918,6
OMA PÄÄOMA JA VELAT YHTEENSÄ	1 298,0	1 254,0	1 310,2

KONSERNIN RAHAVIRTALASKELMA

Milj. euroa	1.1.–30.9.2024	1.1.–30.9.2023	1.1.–31.12.2023
LIIKETOIMINNAN RAHAVIRTA			
Tilikauden voitto/tappio	-6,5	42,0	51,7
Oikaisut:			
Poistot ja arvonalentumiset	75,0	75,6	100,2
Pysyvien vastaavien myyntivoitot (-) ja -tappiot (+)	0,0	0,6	-1,3
Korkokulut ja muut rahoituskulut	27,1	24,9	34,9
Korkotuotot	-3,8	-3,9	-5,1
Tuloverot	11,0	-15,3	-5,0
Muut oikaisut	9,5	0,4	0,6
Käyttöpääoman muutokset:			
Vaihto-omaisuuden lisäys (-) / vähennys (+)	-37,3	-23,1	11,2
Lyhytaikaisten liikesaamisten lisäys (-) / vähennys (+)	-1,3	-5,1	1,6
Lyhytaikaisten korottomien velkojen lisäys (+) / vähennys (-)	-23,2	-10,7	-7,1
Maksetut korot	-27,3	-25,0	-33,3
Saadut korot liiketoiminnasta	2,5	2,4	3,5
Maksetut verot liiketoiminnasta	-13,0	-20,3	-49,7
Liiketoiminnan nettorahavirta	12,7	42,4	102,2
INVESTOINTIEN RAHAVIRTA			
Investoinnit aineellisiin ja aineettomiin hyödykkeisiin	-25,1	-47,1	-65,4
Talletusvakuus	-0,1	-0,1	-0,1
Investoinnit tytäryhtiöosakkeisiin		-0,2	-0,2
Muut sijoitukset		-0,2	-0,2
Investointien nettorahavirta	-25,2	-47,6	-65,9
RAHOITUKSEN RAHAVIRTA			
Vuokarasopimusvelkojen takaisinmaksut	-56,6	-50,3	-66,3
Rahoituksen nettorahavirta	-56,6	-50,3	-66,3
RAHAVAROJEN MUUTOS	-69,2	-55,4	-30,0
Rahavarat tilikauden alussa	137,5	167,9	167,9
Rahavarojen muutos	-69,2	-55,4	-30,0
Valuuttakurssien muutosten vaikutus	-2,5	-4,4	-0,3
Rahavarat tilikauden lopussa	65,9	108,0	137,5

LASKELMA KONSERNIN OMAN PÄÄOMAN MUUTOKSISTA

Milj. euroa	Osakepääoma	Sijoitetun vapaan oman pääoman rahasto	Suojainstrumenttien rahasto	Muut rahastot	Muuntoero	Kertyneet voitto-varat	Yhteensä
OMA PÄÄOMA 1.1.2024	77,6	75,9	-1,8	0,2	-17,3	256,9	391,5
Tilikauden voitto/tappio						-6,5	-6,5
Muuntoerot ulkomaisista yksiköistä					-10,6		-10,6
Rahavirran suojaus			1,3				1,3
Laaja tulos yhteensä			1,3		-10,6	-6,5	-15,8
Osakeanti vakuudettomille saneerausvelkojille		2,6					2,6
Osakeperusteiset maksut						0,2	0,2
Muut oman pääoman muutokset yhteensä		2,6				0,2	2,8
OMA PÄÄOMA 30.9.2024	77,6	78,6	-0,6	0,2	-27,9	250,6	378,5

Milj. euroa	Osakepääoma	Sijoitetun vapaan oman pääoman rahasto	Suojainstrumenttien rahasto	Muut rahastot	Muuntoero	Kertyneet voitto-varat	Yhteensä
OMA PÄÄOMA 1.1.2023	77,6	73,3	-1,1	0,1	-18,9	204,6	335,6
Tilikauden voitto/tappio						42,0	42,0
Muuntoerot ulkomaisista yksiköistä					-16,9		-16,9
Rahavirran suojaus			1,0				1,0
Laaja tulos yhteensä			1,0		-16,9	42,0	26,0
Osakeanti vakuudettomille saneerausvelkojille		2,6					2,6
Osakeperusteiset maksut						0,5	0,5
Muut muutokset				0,1		-0,1	
Muut oman pääoman muutokset yhteensä		2,6		0,1		0,4	3,1
OMA PÄÄOMA 30.9.2023	77,6	75,9	-0,1	0,2	-35,9	247,0	364,8

Milj. euroa	Osakepääoma	Sijoitetun vapaan oman pääoman rahasto	Suojainstrumenttien rahasto	Muut rahastot	Muuntoero	Kertyneet voitto-varat	Yhteensä
OMA PÄÄOMA 1.1.2023	77,6	73,3	-1,1	0,1	-18,9	204,6	335,6
Tilikauden voitto/tappio						51,7	51,7
Muuntoerot ulkomaisista yksiköistä					1,6		1,6
Rahavirran suojaus			-0,8				-0,8
Laaja tulos yhteensä			-0,8		1,6	51,7	52,6
Osakeanti vakuudettomille saneerausvelkojille		2,6					2,6
Osakeperusteiset maksut						0,8	0,8
Muut muutokset				0,1		-0,1	
Muut oman pääoman muutokset yhteensä		2,6		0,1		0,6	3,3
OMA PÄÄOMA 31.12.2023	77,6	75,9	-1,8	0,2	-17,3	256,9	391,5

TILINPÄÄTÖKSEN LIITETIEDOT, LYHENNELMÄ

LAATIMISPERIAATTEET

Tämä osavuositarkastus on laadittu IAS 34-standardia noudattaen. Sovellatut laatimis- ja laskentaperiaatteet ovat samat kuin vuoden 2023 tilinpäätöksessä. Luvut ovat tilintarkastamattomia.

Yrityssaneerausohjelma

Helsingin käräjäoikeus hyväksyi 9.2.2021 tekemällään päätöksellä Lindex Group Oyj:n ("Yhtiö") yrityssaneerausohjelman, ja saneerausmenettely saatiin päätökseen. Saneerausohjelma perustuu Stockmannin tavaratalotoiminnan jatkumiseen, Helsingissä, Tallinnassa ja Riiassa sijaitsevien tavaratalokiinteistöjen myyntiin ja takaisin vuokraamiseen sekä Lindexin liiketoiminnan jatkumiseen kiinteänä osana Lindex-konsernia.

Saneerausohjelma etenee suunnitelman mukaisesti. Stockmannin kaikki tavaratalokiinteistöt on myyty ja korollinen velka on maksettu 73,1 miljoonan euron joukkovelkakirjalainaa lukuun ottamatta. Vuokrasopimuksen irtisanomiseen liittyy vielä yksi kiistanalainen vaatimus, joka on selvitettävä ennen kuin saneerausprosessi voidaan viedä päätökseen.

Yhtiön hallitus päätti 25.1.2024 saneerausohjelman mukaisesti ja varsinaisen yhtiökokouksen antaman valtuutuksen perusteella laskea liikkeeseen 307 489 Yhtiön uutta osaketta, jotka annetaan osakkeenomistajien merkintäetuoikeudesta poiketen sellaiselle Yhtiön velkojalle, jonka saneerausohjelman mukainen aikaisemmin ehdollinen tai riidanalainen saneerausvelka oli vahvistettu lopulliselta määrältään 9.11.2023 mennessä, ja hyväksyi osakeannissa tehdyn merkinnän. Merkintähinta osakeannissa oli 0,9106 euroa osakkeelta, joka maksettiin kuittaamalla saneerausvelkaa saneerausohjelman mukaisesti. Osakeannin seurauksena Yhtiön osakkeiden lukumäärä nousi 307 489 osakkeella yhteensä 159 023 044 osakkeeseen.

Yhtiö tiedotti 25.1.2024 vastaanottaneensa ja vahvistaneensa merkintäilmoituksen konversioon oikeutetulta, jonka saneerausohjelman maksuohjelman mukaiset aikaisemmin ehdolliset tai riidanalaiset saatavat oli selvitetty ja vahvistettu lopulliselta määrältään. Konversioon oikeutetun pätevästi merkitsemät lisävelkakirjat ovat nimellisarvoltaan yhteensä 1 120 000 euroa. Lisävelkakirjoja merkinneen konversioon oikeutetun saatava konvertoitiin kuittaamalla lisävelkakirjoihin.

Yhtiön hallitus päätti 19.6.2024 saneerausohjelman mukaisesti ja varsinaisen yhtiökokouksen antaman valtuutuksen perusteella laskea liikkeeseen 2 599 852 Yhtiön uutta osaketta, jotka annetaan osakkeenomistajien merkintäetuoikeudesta poiketen sellaisille Yhtiön velkojille, joiden saneerausohjelman mukaiset aikaisemmin ehdolliset tai riidanalaiset saneerausvelat oli vahvistettu lopulliselta määrältään 13.6.2024 mennessä, ja hyväksyi osakeannissa tehdyn merkinnän. Merkintähinta osakeannissa oli 0,9106 euroa osakkeelta, joka maksettiin kuittaamalla saneerausvelkaa saneerausohjelman mukaisesti. Osakeannin seurauksena Yhtiön osakkeiden lukumäärä nousi 2 599 852 osakkeella yhteensä 161 622 896 osakkeeseen.

Yhtiöllä on saneerausohjelmaan kuuluvaa ehdollista, enimmäismääräistä tai riidanalaista saneerausvelkaa, jonka maksuohjelman alainen määrä vahvistetaan myöhemmin ja jonka velkojat tulevat saataviansa vahvistuttua olemaan oikeutettuja konvertoimaan saatavansa osakkeisiin ja joukkovelkakirjoihin. Saatava konvertoidaan osakkeiksi saneerausohjelman kohdan 14.5.2. mukaisesti merkintähintaan 0,9106 euroa osakkeelta. Saatava konvertoidaan joukkovelkakirjaksi euro eurosta periaatteella saneerausohjelman kohdan 14.5.4 mukaisesti.

Toiminnan jatkuuus

Lindex-konsernin konsernitilinpäätös on laadittu perustuen toiminnan jatkuvuuteen. Konserniin kyky jatkaa toimintaansa riippuu liiketoiminnan kannattavuudesta sekä siitä, että Lindex Group Oyj:lle hyväksytty saneerausohjelma toteutetaan. Tulevaisuuden markkinaolosuhteet ja konserniin kyky toteuttaa liiketoimintasuunnitelmansa menestyksellisesti vaikuttavat konsernin liiketoiminnan kannattavuuteen.

Helsingin käräjäoikeus hyväksyi 9.2.2021 tekemällään päätöksellä Lindex Group Oyj:n yrityssaneerausohjelman. Kahdeksanvuotinen saneerausohjelma perustuu Stockmannin tavaratalotoiminnan jatkumiseen, Helsingissä, Tallinnassa ja Riiassa sijaitsevien tavaratalokiinteistöjen myyntiin ja takaisin vuokraamiseen sekä Lindexin liiketoiminnan jatkumiseen Lindex-konsernin omistuksessa. Saneerausohjelma etenee suunnitelman mukaisesti. Stockmannin kaikki tavaratalokiinteistöt on myyty ja sekä vakuudellinen että riidaton vakuudeton saneerausvelka on maksettu. Vuokrasopimuksen irtisanomiseen liittyy vielä kiistanalainen vaatimus, joka on selvitettävä ennen kuin saneerausprosessi voidaan viedä päätökseen.

Lindex-konserniin kohdistuu toimintaympäristöstä, yhtiön omasta toiminnasta ja toimitusketjusta sekä taloudellisista tekijöistä aiheutuvia riskejä. Konsernin keskeiset riskit liittyvät makrotaloudelliseen tilanteeseen ja sen mahdollisiin kielteisiin vaikutuksiin kuluttajakäyttäytymiseen sekä valuuttakurssivaihteluihin. Koska konsernin toimitusketju on maailmanlaajuinen, odottamattomat logistiikkaongelmat voivat lisätä rahtikustannuksia ja pidentää toimitusaikoja. Johto ja hallitus arvioivat säännöllisesti nykytilanteeseen liittyvät operatiiviset ja strategiset riskit.

Lindex-konsernilla ei tällä hetkellä ole oikeudellisia riitoja tai korvausvaatimuksia, joita ei ole vielä raportoitu tilinpäätöksessä, eikä muita viitteitä toiminnan jatkuvuuteen tai yhtiön kassavirtaan vaikuttavista merkittävistä uhista.

Liiketoimintansa luonteen vuoksi Lindex-konsernin tulot jakautuvat laajalle asiakaskunnalle, mikä varmistaa, että yksittäinen asiakas ei aiheuta merkittävää uhkaa konsernin kassavirroille.

Lindex Group Oyj:n hallitus on arvioinut huolellisesti konsernin kokonaistilannetta yrityssaneeraustilanteesta ja liittyen yleisestä taloudellisesta tilanteesta seuranneeseen epävarmuuteen. Tehty analyysi tukee likviditeetin ja rahoituksen riittävyyttä seuraavien 12 kuukauden aikana ja näin ollen tämän konsernitilinpäätöksen laatimista toiminnan jatkuvuuden periaatteen mukaisesti.

Johdon harkintaa edellyttävät laatimisperiaatteet ja arvioihin liittyvät keskeiset epävarmuustekijät

Kun konsernitilinpäätös on laadittu IFRS-standardien kirjaamis- ja arvostusperiaatteiden mukaisesti, on jouduttu tekemään tulevaisuutta koskevia arvioita ja oletuksia. Oletukset liittyvät raportointiajankohtana erityisesti toiminnan jatkuvuuden perusteisiin, omaisuuserien arvostuksiin, vuokrasopimusten optioiden käyttöön, ehdollisiin velkoihin ja kirjattuihin varauksiin.

Lindex Group Oyj on maksanut kaikki vahvistetut riidattomat ulkoiset saneerausvelat, mutta yhtiöön kohdistuu edelleen yksi kiistanalainen vaatimus sekä riidaton ehdollista tai enimmäismääräistä saneerausvelkaa. Raportointihetkellä kiistanalaisten vaatimusten määrä oli 15,9 miljoonaa euroa, joka liittyi toimitilojen pitkäaikaisen vuokrasopimuksen irtisanomiseen. Saneerausmenettelyn selvittäjä on kiistänyt vaatimuksen ja pitää perusteltuna maksaa vuokrat 18 kuukaudelta eikä kaikilta vuokrasopimuksen jäljellä olevilta vuosilta. Vaatimus ratkaistaan käräjäoikeudessa. Lindex Group Oyj on tehnyt 15,9 miljoonan euron varauksen, joka vastaa kiistanalaisen vaatimuksen määrää. Saneerausvelkojalla on oikeus muuntaa 20 % saatavastaan osakkeiksi, kun sen vastaava saatava on vahvistettu.

Konsernin johto on arvioinut mahdollisia viitteitä konsernin omaisuuserien kirjanpitoarvoihin liittyvästä arvonalentumisesta ja arvioinut näiden omaisuuserien kerrytettävissä olevan rahamäärän. Johto on todennut päätelmänään, että konsernin omaisuuserien arvonalentumiskirjaukselle ei ole tarvetta.

Konsernitilinpäätöksen sisältämät arviot ja oletukset perustuvat johdon parhaaseen näkemykseen tilinpäätöksen laadintahetkellä. Keskeiset epävarmuustekijät sekä arviot ja oletukset on esitetty muilta osin konsernitilinpäätöksessä 2023.

KONSERNIN TOIMINTASEGMENTIT

Liikevaihto, milj. euroa	Q3 2024	Q3 2023	1.1.–30.9.2024	1.1.–30.9.2023	1.1.–31.12.2023
Lindex	159,3	162,3	459,7	464,9	633,1
Stockmann	62,9	64,7	206,9	212,4	318,5
Jakamaton	-0,1		-0,1		
Konserni yhteensä	222,1	226,9	666,5	677,4	951,7
Raportoitu liikevoitto/-tappio, milj. euroa	Q3 2024	Q3 2023	1.1.–30.9.2024	1.1.–30.9.2023	1.1.–31.12.2023
Lindex	20,6	26,2	58,8	67,4	89,1
Stockmann	-4,5	-4,8	-24,7	-14,9	-5,6
Jakamaton	-1,2	-1,1	-6,4	-4,8	-7,0
Konserni yhteensä	15,0	20,3	27,7	47,6	76,5
Rahoitustuotot	0,4	1,3	3,8	3,9	5,1
Rahoituskulut	-9,1	-7,9	-27,1	-24,9	-35,0
Voitto/tappio ennen veroja, konserni yhteensä	6,3	13,7	4,4	26,6	46,6
Oikaisut liikevoittoon/-tappioon, milj. euroa	Q3 2024	Q3 2023	1.1.–30.9.2024	1.1.–30.9.2023	1.1.–31.12.2023
Lindex	-0,5	0,0	2,7	-0,6	-1,2
Stockmann	0,0		-10,2	0,3	0,7
Jakamaton	-0,3	-0,3	-3,5	-1,9	-3,0
Konserni yhteensä	-0,8	-0,2	-11,0	-2,2	-3,5
Oikaistu liikevoitto/-tappio, milj. euroa	Q3 2024	Q3 2023	1.1.–30.9.2024	1.1.–30.9.2023	1.1.–31.12.2023
Lindex	21,1	26,2	56,1	68,0	90,3
Stockmann	-4,5	-4,8	-14,5	-15,3	-6,3
Jakamaton	-0,8	-0,8	-2,9	-2,9	-4,0
Konserni yhteensä	15,8	20,6	38,8	49,8	80,0
Poistot ja arvonalentumiset, milj. euroa	Q3 2024	Q3 2023	1.1.–30.9.2024	1.1.–30.9.2023	1.1.–31.12.2023
Lindex	17,7	17,8	52,6	54,9	72,2
Stockmann	7,2	7,1	22,4	20,7	28,0
Jakamaton	0,0	0,0	0,0	0,0	0,0
Konserni yhteensä	24,9	24,9	75,0	75,6	100,2
Investoinnit *), milj. euroa	Q3 2024	Q3 2023	1.1.–30.9.2024	1.1.–30.9.2023	1.1.–31.12.2023
Lindex	19,9	24,1	93,9	104,3	113,4
Stockmann	1,9	1,8	11,8	11,9	61,6
Jakamaton			0,0		0,0
Konserni yhteensä	21,8	25,9	105,7	116,2	175,0
*) Luvut sisältävät käyttöoikeusomaisuuserät					
Varat, milj. euroa			30.9.2024	30.9.2023	31.12.2023
Lindex			942,9	920,4	935,7
Stockmann			354,8	333,3	374,1
Jakamaton			0,3	0,3	0,4
Konserni yhteensä			1 298,0	1 254,0	1 310,2
IFRS 16 Vuokrasopimusvelat, milj. euroa			30.9.2024	30.9.2023	31.12.2023
Lindex			289,5	263,3	257,6
Stockmann			322,7	286,1	329,5
Jakamaton			0,1	0,0	0,1
Konserni yhteensä			612,2	549,4	587,2

TIETOA MARKKINA-ALUEISTA

Liikevaihto, milj. euroa	Q3 2024	Q3 2023	1.1.–30.9.2024	1.1.–30.9.2023	1.1.–31.12.2023
Suomi	68,3	70,7	214,2	220,2	322,0
Ruotsi*)	82,5	83,3	241,6	244,1	332,1
Norja	31,5	33,0	92,0	92,7	126,7
Muut maat	39,8	40,0	118,6	120,4	170,8
Markkina-alueet yhteensä	222,1	226,9	666,5	677,4	951,7
Suomi %	30,7 %	31,2 %	32,1 %	32,5 %	33,8 %
Ulkomaat %	69,3 %	68,8 %	67,9 %	67,5 %	66,2 %
Liikevoitto/-tappio, milj. euroa	Q3 2024	Q3 2023	1.1.–30.9.2024	1.1.–30.9.2023	1.1.–31.12.2023
Suomi	-4,6	-5,0	-28,0	-17,2	-14,0
Ruotsi*)	16,6	22,4	48,0	56,7	75,7
Norja	1,4	1,2	3,7	3,4	4,7
Muut maat	1,6	1,7	4,0	4,7	10,2
Markkina-alueet yhteensä	15,0	20,3	27,7	47,6	76,5
Pitkäaikaiset varat, milj. euroa			30.9.2024	30.9.2023	31.12.2023
Suomi			240,4	211,7	252,2
Ruotsi			596,7	572,0	587,8
Norja			59,6	42,9	43,7
Muut maat			63,0	49,1	48,4
Markkina-alueet yhteensä			959,6	875,7	932,1
Suomi %			25,1 %	24,2 %	27,1 %
Ulkomaat %			74,9 %	75,8 %	72,9 %

*) sisältää franchising-tuotot

KONSERNIN TUNNUSLUKUJA

	30.9.2024	30.9.2023	31.12.2023
Omavaraisuusaste, %	29,2	29,1	29,9
Nettovelkaantumisaste, %	163,6	140,7	133,2
Liiketoiminnan rahavirta/osake, kauden alusta, euroa	0,08	0,27	0,65
Korollinen nettovelka, milj. euroa	619,3	513,3	521,6
Osakkeiden lukumäärä kauden lopussa, 1000 kpl	161 623	158 716	158 716
Osakkeiden keskimääräinen lukumäärä, 1000 kpl	159 934	156 929	157 379
Osakkeiden markkina-arvo, milj. euroa	478,4	379,3	460,3
Käyttökate, %	4,2	7,0	8,0
Oma pääoma/osake, euroa	2,34	2,30	2,47
Oman pääoman tuotto, liukuva 12 kk, %	0,8	17,2	14,2
Sijoitetun pääoman tuotto, liukuva 12 kk, %	6,0	8,0	8,1
Henkilöstö keskimäärin kokoaikaiseksi muutettuna	4 207	4 275	4 283
Investoinnit, kauden alusta, milj. euroa *)	25,2	53,6	65,1

*) Luvut eivät sisällä käyttöoikeusomaisuuseriä

TUNNUSLUKUJEN LASKENTAPERIAATTEET

IFRS:n mukaiset tunnusluvut

$$\text{Tulos/osake} = \frac{\text{emoyhtiön osakkeenomistajille kuuluva tilikauden tulos}}{\text{osakkeiden osakeantikorjattu keskimääräinen lukumäärä}}$$

Vaihtoehtoiset tunnusluvut

$$\text{Omavaraisuusaste, \%} = \frac{\text{oma pääoma yhteensä}}{\text{taseen loppusumma – saadut ennakot}} \times 100$$

$$\text{Nettovelkaantumisaste, \%} = \frac{\text{korollinen vieras pääoma – rahavarat – korolliset saamiset}}{\text{oma pääoma yhteensä}} \times 100$$

$$\text{Liiketoiminnan rahavirta/osake} = \frac{\text{liiketoiminnan rahavirta}}{\text{osakkeiden keskimääräinen lukumäärä}}$$

$$\text{Korollinen nettovelka} = \text{korollinen vieras pääoma – rahavarat – korolliset saamiset}$$

$$\text{Osakkeiden markkina-arvo} = \text{osakkeiden lukumäärä kauden lopussa kerrottuna tilinpäätöspäivän pörssikurssilla}$$

$$\text{Oma pääoma/osake} = \frac{\text{emoyhtiön osakkeenomistajille kuuluva oma pääoma}}{\text{osakkeiden lukumäärä tilinpäätöspäivänä}}$$

$$\text{Oman pääoman tuotto, \%} = \frac{\text{tilikauden tulos (12 kk)}}{\text{oma pääoma yhteensä (keskimäärin 12 kk:n aikana)}} \times 100$$

$$\text{Sijoitetun pääoman tuotto, \%} = \frac{\text{tulos ennen veroja + korko- ja muut rahoituskulut (12 kk)}}{\text{sijoitettu pääoma (keskimäärin 12 kk:n aikana)}} \times 100$$

$$\text{Sijoitettu pääoma} = \text{taseen loppusumma – laskennallinen verovelka ja muut korottomat velat (keskimäärin 12 kk:n aikana)}$$

$$\text{Vapaa kassavirta} = \text{EBITDA - oikaisut - leasingmaksut +/- nettokäyttöpääoman muutokset - investoinnit}$$

EURON VAIHTOKURSSIT

Kauden päätöskurssi	30.9.2024	30.9.2023	31.12.2023
NOK	11,7645	11,2535	11,2405
SEK	11,3000	11,5325	11,0960
Kauden keskipurssi	1.1.–30.9.2024	1.1.–30.9.2023	1.1.–31.12.2023
NOK	11,5757	11,3483	11,4243
SEK	11,4032	11,4751	11,4728

TIETOA VUOSINELJÄNNEKSITTÄIN
Konsernin tuloslaskelma vuosineljänneksittäin

Milj. euroa	Q3 2024	Q2 2024	Q1 2024	Q4 2023	Q3 2023	Q2 2023	Q1 2023	Q4 2022
Jatkuvat toiminnot								
Liikevaihto	222,1	251,6	192,8	274,3	226,9	252,0	198,5	272,6
Liiketoiminnan muut tuotot	0,0	0,0	4,5	2,1	0,5	0,0	0,0	0,0
Materiaalit ja palvelut	-92,8	-100,6	-84,3	-116,5	-94,1	-100,5	-86,5	-116,1
Työsuhde-etuuksista aiheutuneet kulut	-48,9	-53,3	-52,4	-55,5	-49,0	-56,1	-51,8	-53,7
Poistot ja arvonalentumiset	-24,9	-24,7	-25,4	-24,6	-24,9	-25,1	-25,6	-24,7
Liiketoiminnan muut kulut	-40,5	-52,6	-42,8	-51,0	-39,1	-40,1	-37,5	-53,4
Kulut yhteensä	-207,1	-231,2	-204,9	-247,6	-207,1	-221,8	-201,4	-248,0
Liikevoitto/-tappio	15,0	20,3	-7,6	28,9	20,3	30,2	-2,9	24,6
Rahoitustuotot	0,4	0,8	2,6	1,2	1,3	1,7	0,9	1,1
Rahoituskulut	-9,1	-8,9	-9,1	-10,0	-7,9	-8,8	-8,2	-7,6
Rahoitustuotot ja -kulut yhteensä	-8,7	-8,1	-6,5	-8,9	-6,6	-7,0	-7,3	-6,5
Voitto/tappio ennen veroja	6,3	12,2	-14,1	20,0	13,7	23,1	-10,2	18,1
Tuloverot	-4,5	-5,2	-1,3	-10,3	-5,0	-9,4	29,7	-0,5
Tilikauden voitto/tappio	1,8	7,0	-15,4	9,7	8,7	13,8	19,5	17,6
Osakekohtainen tulos vuosineljänneksittäin								
Euroa	Q3 2024	Q2 2024	Q1 2024	Q4 2023	Q3 2023	Q2 2023	Q1 2023	Q4 2022
Tilikauden tuloksesta, laimentamaton	0,01	0,04	-0,10	0,06	0,05	0,09	0,13	0,11
Segmenttitiedot vuosineljänneksittäin								
Milj. euroa	Q3 2024	Q2 2024	Q1 2024	Q4 2023	Q3 2023	Q2 2023	Q1 2023	Q4 2022
Liikevaihto								
Lindex	159,3	169,7	130,6	168,2	162,3	176,2	126,5	172,2
Stockmann	62,9	81,9	62,2	106,1	64,7	75,8	72,0	100,4
Jakamaton	-0,1							
Konserni yhteensä	222,1	251,6	192,8	274,3	226,9	252,0	198,5	272,6
Raportoitu liikevoitto/-tappio								
Lindex	20,6	30,5	7,6	21,7	26,2	35,6	5,6	23,0
Stockmann	-4,5	-8,3	-11,9	9,3	-4,8	-3,1	-7,0	2,4
Jakamaton	-1,2	-1,9	-3,3	-2,2	-1,1	-2,3	-1,4	-0,8
Konserni yhteensä	15,0	20,3	-7,6	28,9	20,3	30,2	-2,9	24,6
Oikaisut liikevoittoon/-tappioon								
Lindex	-0,5	-0,3	3,4	-0,6	0,0	-0,6		0,0
Stockmann	0,0	-7,8	-2,4	0,4		0,3		-0,9
Jakamaton	-0,3	-1,1	-2,1	-1,2	-0,3	-1,2	-0,5	-0,7
Konserni yhteensä	-0,8	-9,1	-1,1	-1,4	-0,2	-1,4	-0,5	-1,6
Oikaistu liikevoitto/-tappio								
Lindex	21,1	30,8	4,2	22,3	26,2	36,2	5,6	23,0
Stockmann	-4,5	-0,6	-9,4	9,0	-4,8	-3,5	-7,0	3,3
Jakamaton	-0,8	-0,8	-1,2	-1,0	-0,8	-1,1	-1,0	-0,1
Konserni yhteensä	15,8	29,5	-6,5	30,2	20,6	31,6	-2,4	26,1
Tietoa markkina-alueista								
Milj. euroa	Q3 2024	Q2 2024	Q1 2024	Q4 2023	Q3 2023	Q2 2023	Q1 2023	Q4 2022
Liikevaihto								
Suomi	68,3	85,1	60,9	101,8	70,7	81,5	68,0	96,4
Ruotsi*)	82,5	88,3	70,8	88,0	83,3	93,4	67,5	92,0
Norja	31,5	35,9	24,6	34,0	33,0	35,8	23,9	36,0
Muut maat	39,8	42,3	36,5	50,5	40,0	41,3	39,1	48,1
Konserni yhteensä	222,1	251,6	192,8	274,3	226,9	252,0	198,5	272,6
Suomi %	30,7 %	33,8 %	31,6 %	37,1 %	31,2 %	32,3 %	34,3 %	35,4 %
Ulkomaat %	69,3 %	66,2 %	68,4 %	62,9 %	68,8 %	67,7 %	65,7 %	64,6 %
Liikevoitto/-tappio								
Suomi	-4,6	-9,8	-13,6	3,1	-5,0	-4,4	-7,8	0,2
Ruotsi*)	16,6	26,8	4,6	19,0	22,4	31,9	2,3	10,2
Norja	1,4	1,2	1,1	1,2	1,2	1,3	1,0	1,2
Muut maat	1,6	2,1	0,3	5,5	1,7	1,4	1,6	13,0
Konserni yhteensä	15,0	20,3	-7,6	28,9	20,3	30,2	-2,9	24,6

*) Sisältää franchising-tuotot

KONSERNIN VASTUUSITOUMUKSET JA JOHDANNAISSOPIMUKSET

Konsernin ulkopuoliset vastuut, milj. euroa	30.9.2024	30.9.2023	31.12.2023
Pantatut tytäryhtiöosakkeet *)	303,4	303,4	303,4
Pantatut lainasaamiset **)	371,7	334,5	378,6
Takaukset ***)	9,0	9,6	9,4
Sähkö sopimusvastuut	1,0	1,5	1,5
Yhteensä	685,1	648,9	692,8
*) Pantattujen tytäryhtiöosakkeiden kirjanpitoarvo			
***) Pantattujen tytäryhtiölainasaamisten kirjanpitoarvo			
***) Tytäryhtiöiden puolesta annetut vuokrat takaukset			
Konsernin liiketilojen vuokrasopimukset, milj. euroa	30.9.2024	30.9.2023	31.12.2023
Yhden vuoden kuluessa	8,6	5,7	4,8
Yli vuoden kuluessa	24,0	7,9	15,3
Yhteensä	32,6	13,6	20,1
Konsernin leasingsopimusten maksut, milj. euroa	30.9.2024	30.9.2023	31.12.2023
Yhden vuoden kuluessa	0,1	0,1	0,1
Yli vuoden kuluessa	0,2	0,3	0,3
Yhteensä	0,3	0,4	0,4
Konsernin johdannaissopimukset, milj. euroa	30.9.2024	30.9.2023	31.12.2023
Nimellisarvo			
Valuuttajohdannaiset	28,2	31,2	47,0
Yhteensä	28,2	31,2	47,0

KONSERNIN VARAT JA LIIKEARVO

Varat, milj. euroa	30.9.2024	30.9.2023	31.12.2023
Hankintameno kauden alussa	1 877,4	1 746,8	1 746,8
Muuntoero +/-	-28,8	-51,9	2,3
Lisäykset kauden aikana	105,7	116,0	174,8
Vähennykset kauden aikana	-34,4	-30,3	-46,5
Hankintameno kauden lopussa	1 919,9	1 780,5	1 877,4
Kertyneet poistot ja arvonalentumiset kauden alussa	-948,8	-883,6	-883,6
Muuntoero +/-	16,8	28,2	0,0
Vähennysten poistot kauden aikana	43,1	22,8	35,0
Poistot ja arvonalentumiset kauden aikana	-75,0	-75,6	-100,2
Kertyneet poistot ja arvonalentumiset kauden lopussa	-964,0	-908,3	-948,8
Kirjanpitoarvo kauden alussa	928,5	863,1	863,1
Kirjanpitoarvo kauden lopussa	956,0	872,3	928,5
Laskelma konsernin varojen muutoksesta sisältää seuraavan liikearvon muutoksen:			
Liikearvo, milj. euroa	30.9.2024	30.9.2023	31.12.2023
Hankintameno kauden alussa	250,6	250,9	250,9
Muuntoero +/-	-4,6	-9,0	0,6
Vähennykset kauden aikana		-0,9	-0,9
Kirjanpitoarvo kauden lopussa	246,0	241,0	250,6

KÄYTTÖOIKEUSOMAISUUSERÄT

Milj. euroa	30.9.2024	30.9.2023	31.12.2023
Hankintameno kauden alussa	715,7	636,7	636,7
Muuntoero +/-	-7,9	-15,9	1,8
Lisäykset kauden aikana	80,5	62,6	109,9
Vähennykset kauden aikana	-13,3	-20,4	-32,6
Hankintameno kauden lopussa	775,1	663,0	715,7
Kertyneet poistot ja arvonalentumiset kauden alussa	-275,2	-217,5	-217,5
Muuntoero +/-	3,9	6,9	-1,8
Vähennysten poistot kauden aikana	22,0	13,8	22,1
Poistot ja arvonalentumiset kauden aikana	-58,8	-59,1	-78,0
Kertyneet poistot ja arvonalentumiset kauden lopussa	-308,1	-256,0	-275,2
Kirjanpitoarvo kauden alussa	440,5	419,2	419,2
Kirjanpitoarvo kauden lopussa	467,0	407,0	440,5

RAHOITUSVARAT JA -VELAT ARVOSTUSRYHMITÄIN SEKÄ KÄYPIEN ARVOJEN HIERARKKINEN LUOKITTELU

Rahoitusvarat, milj. euroa	Taso	Kirjanpito-arvo 30.9.2024	Käypä arvo 30.9.2024	Kirjanpito-arvo 30.9.2023	Käypä arvo 30.9.2023	Kirjanpito-arvo 31.12.2023	Käypä arvo 31.12.2023
Jaksotettuun hankintamenuon kirjatut rahoitusvarat							
Pitkäaikaiset saamiset		3,3	3,3	3,0	3,0	3,2	3,2
Lyhytaikaiset saamiset, korottomat		42,8	42,8	46,3	46,3	42,0	42,0
Rahavarat		65,9	65,9	108,0	108,0	137,5	137,5
Muut sijoitukset	3	0,4	0,4	0,4	0,4	0,4	0,4
Rahoitusvarat arvostusryhmittäin yhteensä		112,4	112,4	157,8	157,8	183,2	183,2

Rahoitusvelat, milj. euroa	Taso	Kirjanpito-arvo 30.9.2024	Käypä arvo 30.9.2024	Kirjanpito-arvo 30.9.2023	Käypä arvo 30.9.2023	Kirjanpito-arvo 31.12.2023	Käypä arvo 31.12.2023
Johdannaissopimukset, joihin sovelletaan suojauslaskentaa							
Jaksotettuun hankintamenuon kirjatut rahoitusvelat							
Pitkäaikaiset velat, korolliset	2	0,6	0,6	0,1	0,1	1,9	1,9
Pitkäaikaiset vuokrasopimusvelat							
Pitkäaikaiset velat, korottomat	2	73,1	67,7	71,9	60,0	71,9	62,5
Lyhytaikaiset vuokrasopimusvelat		522,3	522,3	470,5	470,5	505,6	505,6
Lyhytaikaiset velat, korottomat		0,4	0,4	0,2	0,2	0,3	0,3
Lyhytaikaiset vuokrasopimusvelat		89,9	89,9	78,9	78,9	81,6	81,6
Lyhytaikaiset velat, korottomat		160,7	160,7	173,8	173,8	176,6	176,6
Rahoitusvelat arvostusryhmittäin yhteensä		847,0	841,6	795,3	783,5	837,9	828,5

Muiden sijoitusten käyvän arvon muutos, milj. euroa	30.9.2024	30.9.2023	31.12.2023
Kirjanpitoarvo 1.1.	0,4	0,2	0,2
Lisäykset kauden aikana		0,2	0,2
Kirjanpitoarvo 31.12	0,4	0,4	0,4

Konserni käyttää seuraavaa arvostusmenetelmien hierarkiaa käyvän arvon määrittämisessä ja esittämisessä:

Taso 1: Vastaavien omaisuuserien tai velkojen noteeratut (oikaisemattomat) hinnat toimivilla markkinoilla

Taso 2: Menetelmät, joissa käytetään syöttötietona markkinahintanoteerauksia, jotka ovat säännöllisesti saatavissa pörssistä, välittäjältä tai markkinahinnoittelun palveluntuottajalta. Tason 2 rahoitusinstrumentit ovat pörssinoteeraamattomia (OTC) johdannaisia, jotka on luokiteltu joko käypään arvoon tulospäätöksellisesti kirjattaviksi tai suojauslaskettaviksi

Taso 3: Menetelmät, jotka vaativat eniten johdon harkintaa.

Tilikauden aikana ei ole ollut siirtoja tasojen välillä.

Tason 3 rahoitusvarat ovat sijoituksia listaamattomien yhtiöiden osakkeisiin, joiden käypä arvo määritellään johdon harkintaan perustuvien menetelmien perusteella. Sijoitusten voitot ja tappiot kirjataan tuloslaskelmassa liiketoiminnan muihin tuottoihin ja kuluihin, koska sijoitusten hankinta- ja luovutuspäätökset tehdään liiketoiminnallisin perustein. Seuraavassa laskelmassa on esitetty tason 3 käypään arvoon arvostettujen rahoitusvarojen muutos raportointikauden aikana.

RAHOITUSVELKOJEN SOPIMUKSIIN PERUSTUVAT RAHAVIRRAT

Milj. euroa	30.9.2024	1.10.2024– 30.9.2025	1.10.2025– 30.9.2026	1.10.2026– 30.9.2027	1.10.2027– 30.9.2028	1.10.2028–	Yhteensä
Pitkäaikainen JVK	73,1	-0,1	-73,2				-73,3
Ostovelat ja muut velat	88,9	-88,9					-88,9
Pitkäaikaiset vuokrasopimusvelat	522,3		-102,8	-93,4	-80,9	-415,1	-692,2
Lyhytaikaiset vuokrasopimusvelat	89,9	-110,4					-110,4
Vuokrasopimusvelat, yhteensä	612,2	-110,4	-102,8	-93,4	-80,9	-415,1	-802,6
Yhteensä	774,2	-199,4	-176,0	-93,4	-80,9	-415,1	-964,8

Esitetyt rahavirrat perustuvat 9.2.2021 hyväksytyyn saneerausohjelmaan ja ne sisältävät rahoituskulut.

Heinäkuussa 2021 saneerausvelasta konvertoitiin 66,1 milj. euroa uudeksi joukkovelkakirjalainaksi, joka maksetaan vuonna 2026 ja jolle maksetaan 0,1 milj. euroa vuosittaista korkoa. Vuoden 2022 aikana joukkovelkakirjalainaa konvertoitiin lisää 1,5 milj. euroa, vuonna 2023 4,4 milj. euroa ja tammikuussa 2024 1,1 milj. euroa. Vuokranantajien vahingonkorvausvaateisiin liittyvät varaukset eivät sisälly rahavirtoihin.

Vuokrasopimusvelkojen tasearvo on diskontattu IFRS 16:n mukaisesti. Rahavirrat esitetään nimellisarvoonsa.

SANEERAUSVELAT

milj. euroa	30.9.2024	30.9.2023	31.12.2023
Lyhytaikaiset korottomat saneerausvelat, vakuudettomat		0,0	1,4
Lyhytaikaiset saneerausvelat yhteensä		0,0	1,4
Lyhytaikaisiin varauksiin sisältyvät saneerausvelat	15,9	18,1	18,0
Varauksiin liittyvät saneerausvelat *)	15,9	18,1	18,0
Yhteensä	15,9	18,1	19,4

Lisäksi Lindex Group Oyj:n konsernin sisäisten saneerausvelkojen määrä on 63,9 milj. euroa.

*) Sisältää ehdolliset, enimmäismääräiset saneerausvelat sekä vuokranantajien kiistanalaiset vahingonkorvausvaatteet liittyen irtisanottuihin vuokrasopimuksiin.

RAHOITUSTUOTOT JA -KULUT

Milj. euroa	1.1.–30.9.2024	1.1.–30.9.2023	1.1.–31.12.2023
Korkotuotot pankkitalletuksista, muista sijoituksista ja valuuttajohdannaisista	2,5	2,4	3,5
Muut rahoitustuotot	0,5	1,5	1,6
Valuuttakurssierot	0,8		
Rahoitustuotot yhteensä	3,8	3,9	5,1
Korkokulut jaksotettuun hankintamenoan arvostetuista rahoitusveloista	-1,1	-0,7	-1,5
Korkokulut vuokrasopimuksista	-26,0	-23,9	-32,1
Valuuttakurssierot		-0,4	-1,4
Rahoituskulut yhteensä	-27,1	-24,9	-35,0
Rahoitustuotot ja -kulut yhteensä	-23,3	-21,0	-29,9

LINDEXGROUP

Lindex Group Oyj
Aleksanterinkatu 52 B, PL 220
00101 HELSINKI
Puh. (09) 1211
lindex-group.com