



LASSILA & TIKANOJA

V U O S I K E R T O M U S

I 9 9 7

SISÄLTÖ

Vuosi 1997 lyhyesti	1	Rahoituslaskelma	20
Lassila & Tikanoja -yhtymä	2	Tilinpäätöksen lisä- ja liitetiedot	21
Toimitusjohtajan puheenvuoro	3	Osakepääoma ja osakkaat	30
Organisaatio ja johto	4	Tunnusluvut	32
Toimialakatsaukset		Tunnuslukujen laskentaperusteet	33
Amerplast	6	Voitonjakoehdotus	34
Inka	8	Tilintarkastuskertomus	35
JWS	10	Yhteystiedot	36
Säkkiväline	12	Taloudellinen informaatio	36
Hallituksen toimintakertomus	14	Yhtiökokous	36
Konsernituloslaskelma	16		
Konsernitase	17		
Lassila & Tikanoja Oyj:n			
tuloslaskelma	18		
tase	19		

VUOSI 1997 LYHYESTI

	1997	1996	Muutos-%
Liikevaihto, Mmk	1 669,5	1 497,8	11,5
Bruttokate, Mmk	356,3	302,3	17,9
Liikevoitto, Mmk	247,1	180,1	37,2
Voitto ennen satunnaisia eriä, Mmk	230,5	153,7	50,0
Sijoitetun pääoman tuotto, % (ROI)	27,8	21,2	
Osinko/osake, mk	5,00 *	3,25	53,8
Tulos/osake, mk (EPS)	10,99	7,33	49,9
Omavaraisuusaste, %	48,6	43,0	
Bruttoinvestoinnit, Mmk	202,8	131,9	53,7
Henkilöstö	3 610	3 241	11,4

* Hallituksen ehdotus

Lassila & Tikanoja -yhtymä on monialayhtiö, joka muodostuu emoyhtiöstä ja neljästä liiketoimintayksiköstä.

Emoyhtiö on noteerattu Helsingin Arvopaperipörssissä vuodesta 1961 alkaen. Emoyhtiön tehtävä on päättää liiketoimintayksikköjen strategiasta, osallistua tärkeimpien päätösten tekoon, asettaa tavoitteet sekä valvoa strategioiden ja budjettien noudattamista. Emoyhtiö huolehtii myös yhtymän sijoittajasuhteista sekä ulkoisesta rahoituksesta. Kaikki operatiiviset päätökset tehdään liiketoimintayksiköissä. Liiketoimintayksiköt ovat hyvin itsenäisiä. Emoyhtiön palveluksessa on vain kuusi henkilöä.

Yhtymän tavoitteena on olla:

- Omistajille kannattava ja kilpailukykyinen sijoitus
- Työntekijöille haastava ja turvallinen työpaikka
- Asiakkaille luotettava yhteistyökumppani

Tavoitteiden saavuttamiseksi on määritelty seuraavat toimintaperiaatteet:

- Merkittävä asema kapeilla aloilla
- Itsenäiset liiketoimintayksiköt
- Matala organisaatio
- Luottamus ihmisiin organisaation kaikilla tasoilla

Yhtymän rakenne on säilynyt muuttumattomana vuodesta 1992. Kaikki liiketoimintayksiköt ovat kannattavia ja niillä on mahdollisuus kehittyä yhtiön osina. Merkittävimmät odotukset kohdistuvat kahteen suurimpaan yksikköön, JWS:ään ja Säkkivälineeseen.

AMERPLAST

Amerplast-konserni valmistaa joustavia muovipakkauksia teollisuuden ja kaupan käyttöön. Päätuoteryhminä ovat pehmpaperi- ja hygieniatuotepakkaukset, leipomo- ja pakastevihannespakkaukset sekä vähittäiskaupan palvelupakkaukset. Amerplast on tuotealueillaan Pohjoismaiden johtavia yrityksiä.

INKA

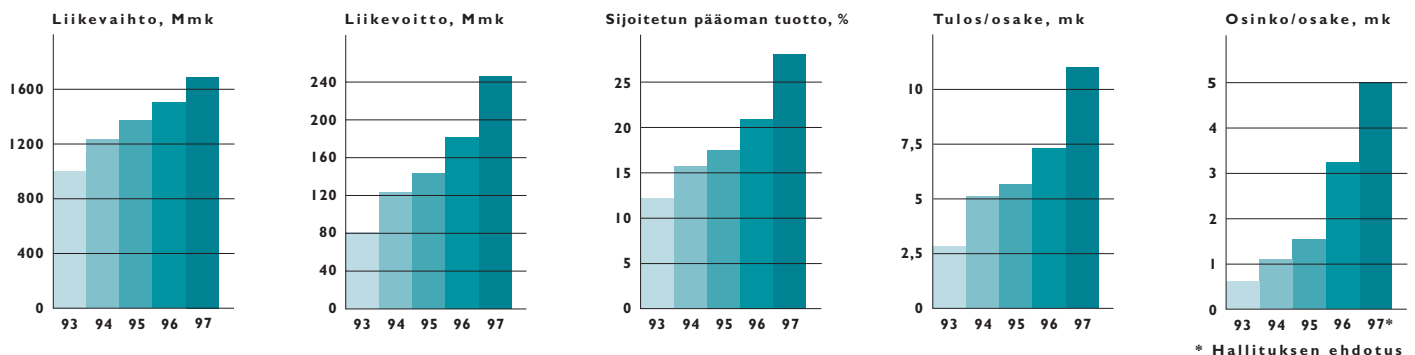
Inka-konserni on Pohjoismaiden johtava nauhojen ja nauhatuotteiden valmistaja. Inka valmistaa materiaalinkäsittelyyn nauhoja sekä niistä valmistettuja nosto- ja sidontatarvikkeita. Inkan toimintaan kuuluvat myös teollisuuden ja kaupan kevyet nauhat.

JWS

J.W. Suominen Oy valmistaa kuitukankaita rullatavarana hygieniä-, terveydenhuolto- ja pyyhkimistuotteita valmistavalle teollisuudelle. JWS:n kuitukangasta käytetään mm. lasten vaippojen, naisten siteiden ja potilasalustojen pintamateriaalina, haavanhoitotuotteissa sekä kosteus-, puhdistila- ja liuotinpyyhkeissä.

SÄKKIVÄLINE

Säkkiväline-konserni on Suomen johtava ympäristöhuollon kokonaispalveluja markkinoiva ja tuottava yritys. Sen liiketoiminta muodostuu seuraavista tuotelinjoista: ympäristöhuolto, siivouspalvelut, kiinteistöhuolto ja ympäristöhuollon tuote- ja laitekauppa. Ympäristöhuolto jakaantuu jätehuoltoon, kierrätyspalveluihin, teollisuuden puhtaanapitoon, ongelmajätehuoltoon, viemärihuoltoon ja vahinkosaneeraukseen.



Lassila & Tikanoja -yhtymä on määritellyt noudattavansa seuraavia toimintaperiaatteita:

- Merkittävä asema kapeilla aloilla
- Itsenäiset liiketoimintayksiköt
- Matala organisaatio
- Luottamus ihmisiin organisaation kaikilla tasoilla

Tarkastelen seuraavassa miten me olemme onnistuneet.

Merkittävä asema kapeilla aloilla

Lassila & Tikanoja -yhtymä on yrityksenä suhteellisen pieni. Se toimii kuitenkin useilla liiketoiminta-alueilla. Edellytys merkittävän aseman saavuttamiselle on liiketoiminta-alueen tarkka rajaus, mikä voi tapahtua monellakin tavalla. Markkinaosuus tietyllä maantieteellisellä alueella on eräs näkökulma.

Amerplastin päämarkkina-alue on Suomi ja Ruotsi. Suomessa se on markkinajohtaja kaikilla niillä tuotealueilla, joilla se toimii. Ruotsissa tilanne on vähittäiskaupan palvelupakkauksia lukuunottamatta sama. Nykyisellä markkina-alueella kasvun rajat ovat lähellä. Amerplast pyrkii laajentamaan markkinoitaan Itämeren alueelle. Mahdollisuudet merkittävään markkina-asemaan suppealla tuotevalikoimalla ovat olemassa, ja liikevaihto kasvaa jo nyt nopeasti tällä alueella.

Inka on suhteellisen pienestä koostaan huolimatta ehkä merkittävin pohjoismainen yritys alallaan. Se on selvä markkinajohtaja kaikilla tuotealueillaan Suomessa. Markkinaosuudet myös Ruotsissa, erityisesti materiaalikäsitteilyn osalta, ovat hyvät. Euroopan pirstaleisilla markkinoilla markkinaosuus on pienehkö. Turvatakseen kasvunsa myös Inkan on laajennettava päämarkkina-alueitaan Itämeren reunavaltioihin. Laajeneva markkina-alue pakottaa tuotevalikoiman supistamiseen. Tämä työ on meneillään.

JWS toimii Euroopan markkinoilla. Markkinaosuudet vaihtelevat tuotteiden käyttötarkoituksesta riippuen hyvinkin paljon. JWS on kuitenkin kaikilla tuotealueillaan merkittävä tekijä Euroopassa. Vesineulaustekniikkaan perustuissa tuotteissa, mikä on JWS:n päätuotantoalue, se on Euroopan johtava yritys ja maailmanlaajuisestikin toisella sijalla. JWS joutuu lähivuosina ottamaan kantaa siihen, haluaako se olla maailmanlaajuisesti toimiva yritys.

Säkkiväline toimii tuotekauppaa lukuunottamatta Suomen markkinoilla. Se on suurin alalla toimiva yritys. Markkinaosuudet

sen eri palvelualueilla eivät vielä kuitenkaan ole riittäviä. Ne liikkuvat 10 - 20 prosentin välillä riippuen palvelumuodosta. Markkina-aseman vahvistaminen Suomessa on lähivuosien tärkein tehtävä. Rajojen ulkopuolelle ei tule lähteä ennenkuin tavoitteet Suomessa on saavutettu.

Itsenäiset liiketoimintayksiköt

Lassila & Tikanojan yhtymähallinto on varsin suppea, ainoastaan kuusi henkilöä. Yhtymähallinnon pienuus johtaa pakostakin liiketoimintayksikköjen suureen operatiiviseen itsenäisyyteen. Pitkään jatkunut vallan ja vastuun jako on luonut yrityskulttuurin, jossa yrittäjyys on levinnyt laajalle. Tätä tukee myös voimassa oleva tulospalkkausjärjestelmä.

Runsas vuosi sitten organisaatiota muutettiin siten, että teollisten yksiköiden hankinta- ja tuotekehitystoimintoja keskitettiin. Näin saatiin selviä etuja. Tämä rajasi yksikköjen itsenäisyyttä jossain määrin. Pääperiaate on kuitenkin edelleen kirkkaana: liiketoimintayksiköt vastaavat operatiivisesta toiminnastaan itsenäisesti.

Matala organisaatio

Organisaation mataluus on suhteellinen käsite. Se on vaikeasti määriteltävissä ja vaikeasti verrattavissa eri yritysten kesken. Pelkkä organisaatioportaiden lukumäärä ei kerro koko asiaa. Me olemme yrittäneet lähestyä asiaa siten, että erilaisia esikuntaorganisaatioita on vältetty. Toiminta on yksiköissä pyritty organisoimaan mahdollisimman suoraviivaisesti. On pyritty siihen, että jokainen tehtävä ja toimi palvelee tuloksentekoa. Heijastumaa tästä on myös yhtymähallinnon suppeus.

Luottamus ihmisiin organisaation kaikilla tasoilla

Luottamus on monisärmäinen asia. Toimiakseen sen on oltava syvällä yrityskulttuurissa. Sen on oltava monitahoista; esimiehen luottamista alaiseensa, alaisen luottamista esimieheen, työtovereiden keskinäistä luottamista sekä koko työyhteisön luottamista asetettuihin tavoitteisiin. On vaikea sanoa miten tässä on onnistuttu, mutta pyrkimyksenäkin luottamus on arvokas asia. Uskomme, että se on paras motivaation ja vastuunoton tae. Ainakin omalta osaltani voin sanoa, että kaikki, joiden kanssa olen tehnyt työtä, ovat olleet luottamukseni arvoisia. Kiitos siitä.

Juhani Majjala
Toimitusjohtaja

LASSILA & TIKANOJA OYJ:N HALLITUS

JAAKKO LASSILA, 69

kauppatieteiden tohtori,
hallituksen puheenjohtaja vuodesta 1970

YRJÖ NISKANEN, 65

kauppatieteiden maisteri, vuorineuvos,
hallituksen varapuheenjohtaja vuodesta 1990

HEIKKI HAKALA, 56

kauppatieteiden maisteri,
Rauma Oy:n toimitusjohtaja,
hallituksen jäsen vuodesta 1988

JUHANI MAIJALA, 58

ekonomi, oikeustieteen kandidaatti,
Lassila & Tikanoja -yhtymän ja Lassila & Tikanoja Oyj:n
toimitusjohtaja, hallituksen jäsen vuodesta 1983

JUKKA VIINANEN, 50

diplomi-insinööri, Neste Oy:n toimitusjohtaja,
hallituksen jäsen vuodesta 1993

LASSILA & TIKANOJA OYJ:N TILINTARKASTAJAT

ILKKA HAARLAA, KHT

ANTTI LASSILA, HTM

varalla

SVH COOPERS & LYBRAND OY KHT-YHTEISÖ

JUHA VÄISÄNEN, KHT

LASSILA & TIKANOJA -YHTYMÄN JOHTO



JUHANI MAIJALA, 58

ekonomi, oikeustieteen kandidaatti,
Lassila & Tikanoja -yhtymän
toimitusjohtaja vuodesta 1983



HEIKKI BERGHOLM, 41

diplomi-insinööri,
Lassila & Tikanoja -yhtymän
varatoimitusjohtaja vuodesta 1997,
J.W. Suominen Oy:n toimitusjohtaja
vuodesta 1986



SIRKKA TUOMOLA, 50

kauppatieteiden maisteri,
Lassila & Tikanoja -yhtymän
talousjohtaja vuodesta 1992



MARGARETA HULDÉN, 42
tekniikan tohtori,
Tutkimus ja tuotekehitys,
teolliset yksiköt
johtaja vuodesta 1997



PENTTI KULMALA, 49
insinööri,
Inka-konsernin
toimitusjohtaja vuodesta 1992



AARNO LINDSTRÖM, 63
Amerplast-konsernin
toimitusjohtaja vuodesta 1997



ESA PALTTALA, 54
insinööri,
Ostot, investoinnit ja
tuotantojärjestelmät,
teolliset yksiköt
johtaja vuodesta 1997



JARI SARJO, 41
oikeustieteen kandidaatti,
Säkkiväline-konsernin
toimitusjohtaja vuodesta 1997

AMERPLAST

AARNO LINDSTRÖM, toimitusjohtaja
JUHA HENTTONEN, tuotantojohtaja
ULLA PYYSALO, talouspäällikkö
HEIKKI UUSITALO, markkinointijohtaja

INKA

PENTTI KULMALA, toimitusjohtaja
MIKKO HAAPANIEMI, paikallispäällikkö
KIMMO JALO, tuotantopäällikkö
ANTTI JOUPPI, markkinointijohtaja
JAANA OJALA, controller

JWS

HEIKKI BERGHOLM, toimitusjohtaja
MARGARETA HULDÉN,
tutkimus- ja kehitysjohtaja
TIMO KOKKOLA, markkinointijohtaja
KRISTIINA LILJA, talousjohtaja
ESA PALTTALA, tuotantojohtaja
JOUKO PENTTILÄ, markkinointijohtaja

SÄKKIVÄLINE

JARI SARJO, toimitusjohtaja
ANNA-MAIJA APAJALAHTI, johtaja,
markkinointi
SEPPÖ HARTIKAINEN, toimialajohtaja,
tuotekauppa
JORMA MIKKONEN, hallinto- ja lakiasiat
RAINE OKKER, johtaja, talous
MIKKO TALOLA, kehitysjohtaja, ympäristöhuolto

ALUEJOHTAJAT:

Pasi Hurme, Tapio Häyrinen,
Kauko Kukkonen, Jaana Mulari,
Anne Nordenswan, Juha Nurminen,
Juha Simola, Ari Yläräkkö

AMERPLAST OY:N

HALLITUS

Juhani Majjala,
puheenjohtaja
Heikki Bergholm,
varapuheenjohtaja
Margareta Huldén
Aarno Lindström
Esa Palttala
Sirkka Tuomola

INKA OY:N HALLITUS

Juhani Majjala,
puheenjohtaja
Heikki Bergholm,
varapuheenjohtaja
Margareta Huldén
Pentti Kulmala
Esa Palttala
Sirkka Tuomola

J.W. SUOMINEN OY:N

HALLITUS

Juhani Majjala,
puheenjohtaja
Heikki Bergholm,
varapuheenjohtaja
Margareta Huldén
Esa Palttala
Sirkka Tuomola

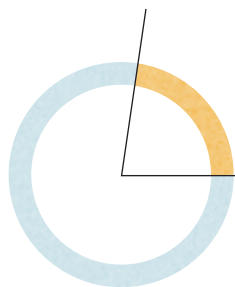
SÄKKIVÄLINE OY:N

HALLITUS

Juhani Majjala,
puheenjohtaja
Sirkka Tuomola,
varapuheenjohtaja
Anna-Maija Apajalahti
Seppo Hartikainen
Raine Okker
Jari Sarjo



Vuonna 1997 tehtiin mittavia investointeja kalvonvalmistus- kapasiteetin ja pussinmuodostuksen uudistamiseksi. Lisäksi tehdastiloja laajennettiin Tampereella ja Nastolassa.



AMERPLAST 22,6 %

Amerplast valmistaa joustavia muovipakkauksia teollisuuden ja kaupan käyttöön. Amerplast painottaa toiminnassaan laatua, lyhyitä toimitusaikoja, asiakaspalvelua sekä kustannustehokkuutta.

Päätuoteryhminä ovat pehmpaperi- ja hygieniatuotepakkaukset, leipomo- ja pakastevihannespakkaukset sekä vähittäiskaupan palvelupakkaukset. Amerplast on tuotealueillaan Pohjoismaiden johtavia yrityksiä.

Tuotteiden kysyntä vuonna 1997 oli ensimmäistä kolmannelta lukuunottamatta hyvä. Amerplast suuntasi myyntiään päätuoteryhmiin, joiden kaikkien myynnin kehitys oli myönteistä. Muoviraaka-aineiden hintojen kohoaminen vuoden loppupuolella kavensi marginaalia. Valuuttakurssien muutokset eivät sanottavasti vaikuttaneet Amerplastin tulokseen.

Tulos muodostui hyvin tyydyttäväksi. Tuotteiston keskittyminen jatkui, samoin markkina-alueen ja markkinaosuuksien kasvattaminen. Usean suuren asiakkaan kanssa aloitettiin entistä tiiviimpi yhteistyö. Laatujärjestelmän kehittämistä jatkettiin kaikissa yksiköissä.

Bruttoinvestoinnit vuonna 1997 olivat 63,7 miljoonaa markkaa. Ne kohdistuivat kalvonvalmistuskapasiteetin uusimiseen sekä

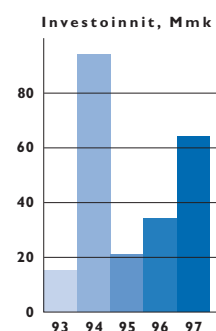
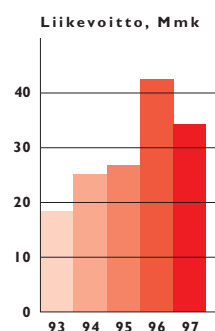
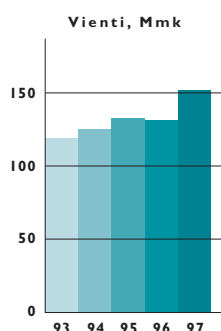
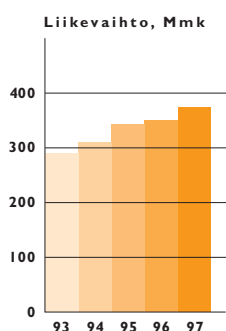
pussinmuodostuksen nykyaikaistamiseen. Lisäksi tehdastiloja laajennettiin Tampereella ja Nastolassa. Investoinneista noin 24 miljoonaa markkaa kohdistui laitteisiin, jotka saadaan tuotantokäyttöön vuonna 1998.

Liikevaihto vuonna 1997 oli 377,5 miljoonaa markkaa eli 7,8 prosenttia suurempi kuin edellisellä vuonna. Myynnin volyymi laskutettuna tonneina kasvoi 3,3 prosenttia. Viennin ja ulkomaan-toiminnan osuus liikevaihdosta oli 40,5 prosenttia. Amerplast-konsernin palveluksessa oli vuoden 1997 aikana keskimäärin 618 henkilöä.

Amerplastin tavoitteena on jatkaa päätuoteryhmien myynnin kasvattamista Itämeren alueella. Tämä perustuu pakkausten kysynnän kasvuun Venäjällä, Puolassa ja Baltian maissa. Pietarissa hyvin käynnistynyt toiminta laajenee vuoden 1998 aikana noin 20 henkilöä työllistäväksi tuotantoyksiköksi. Puolassa toimintaa kehitetään perustamalla paikallisvarasto vuoden 1998 aikana.

Amerplastin historian suurin yksittäinen investointi toteutetaan vuoden 1998 aikana, jolloin Tampereen tehtaan pakkausosaston painokoneet uusitaan.

Tiivis asiakasyhteistyö sekä hyvä laatu- ja hintakilpailukyky mahdollistavat myynnin volyymin kasvattamisen ja toiminnan kannattavuuden säilyttämisen vähintään saavutetulla tasolla.



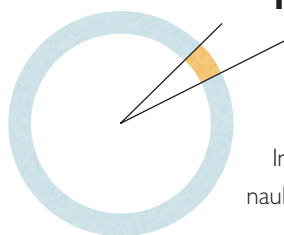


Amerplastin liikevaihdosta 40,5 % syntyy viennistä ja ulkomaan-toiminnoista. Yhtiön valmistamia kulutustavarapakkauksia käytetään kaikkialla Euroopassa. Suurin kysynnän kasvu on ollut Venäjällä ja Puolassa.



Materiaalinkäsittelyyn tarvittavien nauhojen, valmiiden nostovöiden ja kuormansidontalaitteiden valmistus vaatii osaamista, huipputeknologiaa ja tarkkuutta.

INKA 6,9 %



Inka on Pohjoismaiden johtava nauhojen ja nauhatuotteiden valmistaja.

Inkan toiminta-ajatuksena on kehittää, valmistaa ja markkinoida materiaalinkäsittelyyn nauhoja sekä niistä valmistettuja nosto- ja sidontatarvikkeita. Inkan toimintaan kuuluvat myös teollisuuden ja kaupan kevyet nauhat. Inkan päämarkkina-alueena ovat Pohjoismaat, Itämeren alue ja Keski-Eurooppa.

Materiaalinkäsittelyyn tarkoitettuja nauhoja sekä valmiita nostovöitä, kuormansidontalaitteita ja päällysterakseja valmistetaan Turussa ja Göteborgissa. Näistä tuotteista noin 80 prosenttia menee vientiin. Tyypillisimpiä käyttökohteita ovat nostot ja sidonnat teollisuudessa ja kuljetuksissa.

Kevyet nauhat valmistetaan Killinkosken tehtaalla. Niiden päämarkkina-alue on Pohjoismaat. Killinkoskella valmistetaan myös polypropeenikuitua, jota käytetään sekä materiaalinkäsittelytuotteissa että teknisissä nauhoissa.

Inkan liikevaihto vuonna 1997 oli 115,7 miljoonaa markkaa, mikä on 7,9 prosenttia edellisvuotista enemmän. Eniten - yli 30 prosenttia - on kasvanut raskaiden materiaalinkäsittelyyn käytettävien nauhojen ja valmiiden nosto- ja sidontalaitteiden volyymi. Kevyiden nauhojen kysyntä vuonna 1997 on ollut vakaata, ja vaatetusteollisuuden nauhojen laskevia volyymejä on korvattu suuntautumalla yhä enemmän omaan raaka-ainelostukseen perustuviin teknisiin nauhoihin. Tuotannon volyymi kasvoi liike-

vaihtoa enemmän.

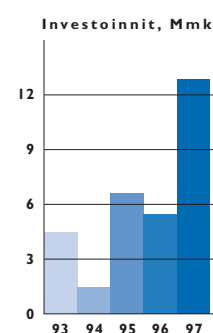
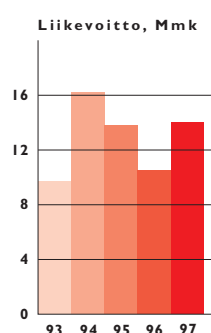
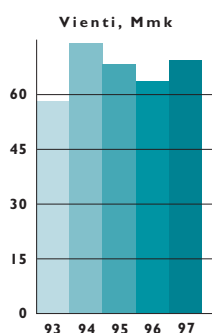
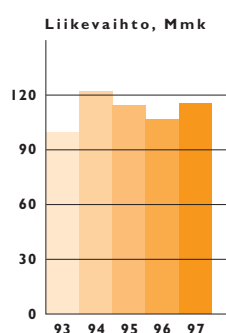
Inkan vienti ulkomaantoiminnot mukaanlukien oli 69,4 miljoonaa markkaa eli 60,0 prosenttia liikevaihdosta. Vienti kasvoi 8,9 prosenttia edelliseen vuoteen verrattuna.

Bruttoinvestoinnit olivat 12,9 miljoonaa markkaa. Huomattavimmat investoinnit kohdistuivat uuteen nauhojen lämpökäsittely/värjäyslinjaan, kutomoiden koneisiin ja laitteisiin sekä kappale-tavaratuotannon automatisoinnin lisäämiseen. Merkittävä investointi on ollut myös Inka-konsernin ATK-laitteiston ja tietojärjestelmän uusiminen.

Kutomismenetelmiä kehitettiin kasvutavoitteiden tukemiseksi ja tuottavuuden lisäämiseksi. Myös materiaalinkäsittelyn kappale-tavaroiden valmistusta tehostettiin ja joustavuutta lisättiin.

Inkan palveluksessa oli tilikauden aikana keskimäärin 246 henkilöä.

Inkan tulos oli hyvä kasvaneiden volyymien, tuotannon tehostumisen ja oman integroidun raaka-ainevalmistuksen ansiosta. Uusien polypropeenikuidusta kehitettyjen tuotteiden kysyntä on kasvanut Pohjoismaissa ja Keski-Euroopassa. Inkan kuitutuotanto on päätetty kolminkertaistaa vuoden 1998 aikana hankkimalla toinen edellistä suurempi kuitulinja Killinkoskelle. Lisääntyvä oma kuitukapasiteetti mahdollistaa erityisesti materiaalinkäsittelyyn käytettävien tuotteiden ja teknisten polypropeeninauhojen volyymien kasvattamisen vientimarkkinoilla.



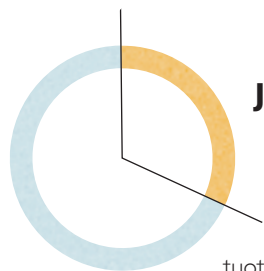
Inkan vienti ulkomaan-
toimintojen kanssa
muodostaa 60 % yhtiön
liikevaihdosta.

Inkan nostovöitä
käytetään laajasti mm.
tavarantastauksessa.





Tuotteiden ja toiminnan korkea laatu ovat JWS:n liiketoiminnan perusedellytys. Yhtiö valmistaa korkeimmat laatuvaatimukset täyttävää kuitukangasta hygienia-, terveydenhuolto- ja pyyhkimistuotteita valmistavalle teollisuudelle.



JWS 34,5%

JWS valmistaa kuitukankaita rullatavarana hygienia-, terveydenhuolto- ja pyyhkimistuotteita valmistavalle teollisuudelle.

JWS:n kuitukangasta käytetään mm. lasten vaippojen, naisten siteiden ja potilasalustojen pintamateriaalina, haavanhoitotuotteissa sekä kosteus-, puhdistus- ja liuotinympyheissä. JWS:llä on merkittävä markkina-asema Euroopassa kaikilla tuotealueillaan.

JWS:n tuotteiden markkinat kasvavat ja kysyntä oli hyvä kaikilla markkina-alueilla koko vuoden. Vahvistuneen dollarin myötä myynti lisääntyi eniten Yhdysvalloissa, Latinalaisessa Amerikassa ja Lähi-idässä. Kuten edellisellä vuonna, uusien hygienia- tuotemateriaalien sekä kosteuspyyhemateriaalien myynti kasvoi voimakkaimmin.

Raaka-aineiden hintataso vahvistui lievästi vuoden aikana. Koko vuoden osalta tarkasteltuna raaka-aineiden hinnat olivat keskimäärin edellisen vuoden tasolla.

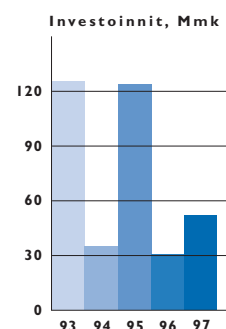
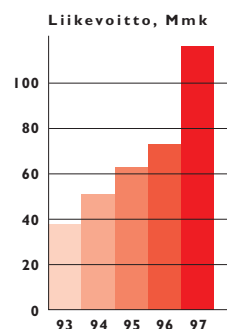
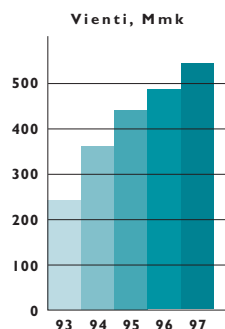
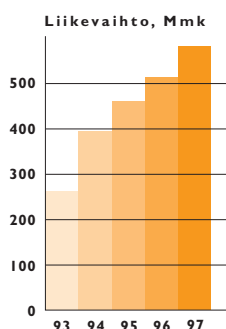
Volyymien kasvun ja tuottavuuden nousun seurauksena kannattavuus parani edellisvuotisesta ja muodostui hyväksi.

Vuoden 1997 aikana JWS:llä investoitiin vuosina 1985 ja 1990 valmistuneiden vesineulauslinjojen uudistamiseen sekä tuotekehityslaitteistoihin. Linjojen uudistukset valmistuivat suunnitelmien mukaisesti loppuvuodesta.

JWS:n toiminnan kehittämisen keskeisiä alueita ovat turvallisuus, kokonaislaatu (TQM) ja toimintojen ohjaujärjestelmät. Tuotteen ja tuotannon kilpailukykyä varmennetaan mittavalla tutkimus- ja kehitystoiminnalla.

Liikevaihto vuonna 1997 oli 577,1 miljoonaa markkaa eli 12,5 prosenttia edellisvuotista suurempi. Liikevoitto oli 116,8 miljoonaa markkaa eli 20,2 prosenttia liikevaihdosta. Vienti kasvoi 13,6 prosenttia ja oli 548,9 miljoonaa markkaa. Viennin osuus liikevaihdosta oli 95,1 prosenttia. Bruttoinvestoinnit olivat 51,2 miljoonaa markkaa. JWS:n palveluksessa oli vuoden 1997 aikana keskimäärin 354 henkilöä.

Näkymät vuodelle 1998 ovat pääosin myönteiset. Euroopassa, Yhdysvalloissa, Latinalaisessa Amerikassa ja Lähi-idässä kysynnän arvioidaan kasvavan ja Aasiassa vähenevän. Kokonaisuutena JWS:n edellytykset myyntivolyymien kasvattamiseen ja kannattavuuden säilyttämiseen saavutetulla hyvällä tasolla ovat olemassa.

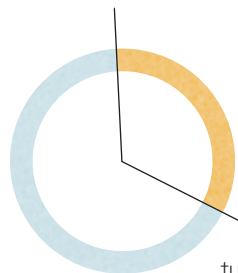




JWS:n kuitukangasta käytetään mm. lasten vaipoissa eri puolilla maailmaa. Yhtiön liikevaihdosta viennin osuus on 95,1 %.



Viihtyisä asumis- ja työympäristö vaatii jatkuvaa huolenpitoa. Säkkiväline on valtakunnallinen ympäristöhuollon yritys, joka tarjoaa monipuoliset palvelut ja tuotteet ympäristömme hoitamiseen.



SÄKKIVÄLINE 36,0 %

Säkkiväline on Suomen johtava ympäristöhuollon kokonaispalveluja markkinoiva ja tuottava yritys. Sen liiketoiminta muodostuu seuraavista tuotelinjoista: ympäristöhuolto, siivouspalvelut, kiinteistöhuolto ja ympäristöhuollon tuote- ja laitekauppa. Ympäristöhuolto jakaantuu jätehuoltoon, kierrätyspalveluihin, teollisuuden puhtaanapitoon, ongelmajätehuoltoon, viemärihuoltoon ja vahinkosaneeraukseen.

Kokonaismarkkinat Säkkivälineen kaikilla tuotelinjoilla kasvoivat edelleen. Ympäristöhuollon kasvu oli ripeää. Kokonaispalvelujen markkinointi on onnistunut hyvin. Yhä useammat asiakkaat ovat ostaneet yksittäisten palveluiden sijasta palvelukokonaisuuksia ja todenneet pitkäjänteisen yhteistyön hedelmälliseksi. Kehitysuunta, jossa asiakasyritykset luopuvat itse tuottamasta Säkkivälineen edustamia palveluja, on jatkunut voimakkaana. Hyvin usein sopimuksista on muodostunut perinteistä palvelunäkökulmaa laajempia. Palvelujen laajentamiseen Säkkivälineellä onkin monipuolisuutensa takia hyvät mahdollisuudet.

Vuosi sitten toteutettu organisaatiomuutos, siirtyminen toimialaorganisaatiosta alueorganisaatioon, on tapahtunut suunnitelmien mukaisesti ja täyttänyt sille asetetut odotukset.

Ympäristöhuollon tuotelinjoilla kehitys on nopeaa. Lainsäädäntö muuttuu ja tiukentuu. Jätehuollosta siirrytään materiaalien suljettuun kiertoon. Kierrätyksessä on edetty ripeästi; rengas-kierrätyksessä saavutettiin valtioneuvoston asettama keräys- ja hyödyntämistavoite jo ensimmäisen toimintavuoden aikana - kolme vuotta säädettyä aikaisemmin.

Säkkivälineen liikevaihto kasvoi 13,8 prosenttia. Markkinaosuus kasvoi. Kasvu oli pääosin volyymikasvua.

Ympäristöhuollon liikevaihto kasvoi 22,7 prosenttia ja oli 261,1 miljoonaa markkaa. Siivouspalvelujen liikevaihto kasvoi 14,2 prosenttia ja kiinteistöhuollon 1,3 prosenttia. Siivouksen liikevaihto oli 181,2 miljoonaa markkaa ja kiinteistöhuollon 102,1 miljoonaa markkaa. Tuotekaupan liikevaihto kasvoi 0,7 prosenttia ja oli 55,9 miljoonaa markkaa.

Säkkivälineen tulos parani edelleen. Ympäristöhuollon ja siivouspalvelujen kannattavuus oli hyvä. Eniten parani ympäristöhuollon tulos. Tuotekauppa ja kiinteistöhuolto eivät saavuttaneet tavoitteitaan.

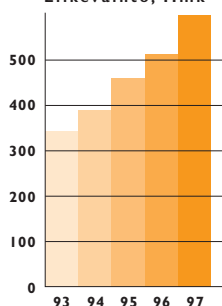
Vuoden 1997 aikana kaikkien tuotelinjojen henkilöstö kasvoi yhteensä yli 300:lla. Henkilöstöä oli kokopäiväisiksi muutettuna keskimäärin 2 386.

Konsernin bruttoinvestoinnit kasvoivat 25,6 prosenttia ja olivat 74,2 miljoonaa markkaa. Merkittävimmät yksittäiset investoinnit tehtiin ympäristöhuollon terminaalitoimintoihin.

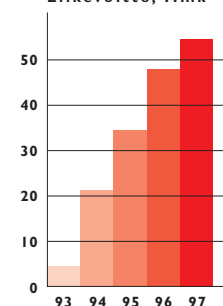
Laatu- ja ympäristöohjelmien käyttöönotto alkoi vuoden 1997 aikana ja jatkuu vielä kuluvana vuonna. Uusiin tietojärjestelmiin siirtyminen samanaikaisesti useassa eri toiminnossa tulee myös olemaan vaativa tehtävä kuluvan vuoden aikana.

Säkkivälineen liikevaihdon ja tuloksen on arvioitu kasvavan myös alkaneena vuonna siitä huolimatta, että vuoden 1997 viimeisen kolmanneksen tulos oli alhaisempi kuin vastaavana ajanjaksona 1996. Investoinnit tulevat kasvamaan myös vuonna 1998.

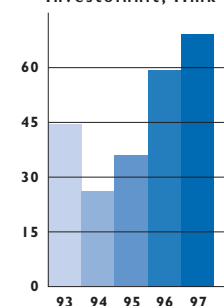
Liikevaihto, Mmk



Liikevoitto, Mmk



Investoinnit, Mmk



Säkkivälineen uusia,
vaativia huoltokohteita edustaa
Helsinki-Vantaan
lentokenttä.



1. YLEISTÄ

Yhtymän tulos parani ja asetetut kokonaistavoitteet saavutettiin. Eniten kokonaistuloksen paranemiseen vaikutti JWS:n erinomainen menestys, mutta myös Säkkipääläineen ja Inkan tulos parani. Amerplastin tulos heikkeni, vaikkakin se oli edelleen varsin tyydyttävällä tasolla. Liiketoiminnan muut tuotot kasvoivat, mikä johtui lähinnä arvopaperikaupan tuottojen lisääntymisestä.

Tuloksen paraneminen on viime vuosina perustunut suhteellisesti aleneviin kiinteisiin kustannuksiin. Viime vuonna selvää yhtenäistä trendiä ei ollut nähtävissä, vaikkakin kokonaisuutena tarkastellen kiinteiden kustannusten osuus edelleen aleni.

Edellisvuotista suuremmat investoinnit pystyttiin rahoittamaan liiketoiminnan kassavirralla. Korolliset nettovelat vähenivät.

2. TULOS

Yhtymän liikevoitto oli 247,1 miljoonaa markkaa. Se kasvoi 37,2 prosenttia ja oli 14,8 prosenttia liikevaihdosta. Edellisenä vuonna liikevoitto oli 12,0 prosenttia liikevaihdosta. Sijoitettu pääoma oli vuoden lopussa 959,2 miljoonaa markkaa. Se kasvoi 10,1 prosenttia eli hieman liikevaihtoa vähemmän. Sijoitetun pääoman tuotto oli 27,8 prosenttia. Edellisenä vuonna se oli 21,2 prosenttia. Oman pääoman tuotto oli 29,4 prosenttia.

Säkkipääläineen, JWS:n ja Inkan sijoitetun pääoman tuotto oli hyvä. Amerplastin kannattavuus tällä mittarilla mitattuna oli hyvin tyydyttävä.

JWS:n liikevoitto parani 59 prosenttia ja oli erinomaisella tasolla. Tuloksen paraneminen kiihtyi vuoden loppua kohden, mikä antaa aihetta uskoa hyvän kehityksen jatkumiseen myös kuluvana vuonna. Toiminnan volyymi kasvoi, mikä näkyy liikevaihdon 12,5 prosentin kasvuna.

Säkkipääläineen suhteellinen kannattavuus liikevoittoprosentilla mitattuna säilyi edellisvuotisella hyvällä tasolla. Markkamääräinen tulos kasvoi liikevaihdon ripeän kasvun ansiosta. Viimeisen vuosikolmanneksen tulos oli lievä pettymys. Korjaaviin toimenpiteisiin on ryhdytty.

Inkan tulos kääntyi päätyneenä vuonna nousuun. Tehokkuuden lisääntyminen paransi kilpailukykyä ja mahdollisti volyymin kasvun.

Amerplastin tulos aleni edellisvuotisesta, joka oli Amerplastin historian paras. Saavutettua parempi tulos olisi ollut mahdollinen, mikäli hintoihin ja tuotantokustannuksiin olisi pystytty reagoimaan nopeammin.

Toimialoittain liikevoitto oli:	1997		1996	
	Mmk	%	Mmk	%
Amerplast	34,5	9,1	42,4	12,1
Inka	14,0	12,1	10,4	9,7
JWS	116,8	20,2	73,4	14,3
Säkkipääläine	54,7	9,1	47,8	9,1
Lassila & Tikanoja	28,1		7,1	
Konsernierät	-1,0		-1,0	
Yhteensä	247,1	14,8	180,1	12,0

KIERTÄVÄN VUODEN TULOS

Mmk	1-4/97	5-8/97	9-12/97	1-12/97
LIKEVAIHTO				
Amerplast	121,3	126,6	129,6	377,5
Inka	39,6	35,1	41,0	115,7
JWS	182,9	187,8	206,4	577,1
Säkkipääläine	184,6	204,3	211,4	600,3
Lassila & Tikanoja	5,0	5,2	5,1	15,3
Sisäinen liikevaihto	-5,5	-5,3	-5,6	-16,4
Yhtymän liikevaihto	527,9	553,7	587,9	1 669,5
LIKEVOITTO				
Amerplast	12,9	12,6	9,0	34,5
Inka	5,4	3,7	4,9	14,0
JWS	31,2	39,3	46,3	116,8
Säkkipääläine	14,1	27,5	13,1	54,7
Lassila & Tikanoja	14,5	4,0	9,6	28,1
Konsernierät	-0,3	-0,3	-0,4	-1,0
Yhtymän liikevoitto	77,8	86,8	82,5	247,1
Nettorahoituskulut	-8,0	-5,7	-2,9	-16,6
Voitto ennen satunnaisia eriä	69,8	81,1	79,6	230,5

3. KONSERNIN RAKENNE

Emoyhtiön nimi päätettiin muuttaa 17.11.1997 pidetyssä ylimääräisessä yhtiökokouksessa Lassila & Tikanoja Oyj:ksi.

Tilikauden aikana Fiktio Oy ja Ura Oy fuusioitiin Lassila & Tikanoja Oyj:öön. Greenwill AB purettiin. AS Norsafesta tuli osakkuusyhtiö.

4. YHTIÖN OSAKKEET JA OSAKKAAT

Vuoden aikana toteutettiin seuraavat yhtiön osakkeisiin ja osakepääomaan liittyvät toimenpiteet:

1. Fiktio Oy:n sulaututtua Lassila & Tikanojaan sen omistamat Lassila & Tikanojan osakkeet (187 555 kappaletta) mitätöitiin.
2. Yhtiön osakepääomaa alennettiin 31.10.1997 siirtämällä lunastettujen ja mitätöityjen osakkeiden arvo (2 605 675 kappaletta à 10 markkaa) osakepääomasta ylikurssirahastoon.
3. Toteutettiin 17.11.1997 pidetyn ylimääräisen yhtiökokouksen päätöksellä rahastoanti siten, että osakkeenomistaja sai yhden vanhan osakkeensa lisäksi kolme uutta osaketta.

Korotukseen käytettiin rahastoja seuraavasti:	
Vararahasto	86 940 560 mk
<u>Ylikurssirahasto</u>	<u>26 056 750 mk</u>
Yhteensä	112 997 310 mk

Yhtiön osakepääoma on korotuksen jälkeen 150 663 080 markkaa ja vararahasto 6 045 600 markkaa.

Yhtiön sidotun oman pääoman rakenne on toimenpiteiden vuoksi vaihteittain muuttunut seuraavasti. Alla on tilanne kunkin toimenpiteen jälkeen.

I 000 mk	31.12.1996	Fiktion omistamien osakkeiden mitätöinti	Osakepääoman alentaminen	Rahastoanti
Osakepääoma				
Ulkona	39 542	37 666	37 666	150 663
Lunastettu	24 181	26 057	-	-
Ylikurssirahasto			26 057	-
Vararahasto	92 986	92 986	92 986	6 046
Yhteensä	156 709	156 709	156 709	156 709

Merita Pankki Oy:n osuus yhtiön osakekannasta ja äänimäärästä laski tilikaudella alle 10 prosentin ja Vakuutusosakeyhtiö Pohjolan konsernin omistusosuus nousi yli 10 prosentin.

5. LIIKEVAIHTO

Yksikköjen liikevaihto:

Mmk	1997	1996	Muutos
	I.1. - 31.12.	I.1. - 31.12.	%
Amerplast	377,5	350,2	7,8
Inka	115,7	107,2	7,9
JWS	577,1	513,1	12,5
Säkkiväline	600,3	527,7	13,8
Lassila & Tikanoja	15,3	13,5	13,3
Yhteensä	1 685,9	1 511,7	
Sisäinen liikevaihto	-16,4	-13,9	
Yhtymän liikevaihto	1 669,5	1 497,8	11,5

6. BRUTTOINVESTOINNIT

Mmk	1997	1996
Kiinteistöt	32,9	15,7
Koneet ja kalusto	147,3	105,6
Muut aineelliset hyödykkeet	6,6	3,9
Arvopaperit ja konserniliikearvot	11,0	0,9
Aineettomat oikeudet ja muut pitkävaikutteiset menot	5,0	5,8
Yhteensä	202,8	131,9

Bruttoinvestoinnit kasvoivat edellisvuotisista huomattavasti ja olivat 202,8 miljoonaa markkaa.

JWS:n investointien (51,2 Mmk) merkittävimmät kohteet olivat kahden vesineulauslinjan uudistaminen ja paalaimien automatisointi.

Amerplastin tuotantoprosessi muodostuu kalvonvalmistuksesta, painamisesta ja pussinmuodostuksesta. Vuoden 1997 investoinnit (63,7 Mmk) kohdistuivat kalvonvalmistukseen ja pussinmuodostukseen. Mittava uudistaminen jatkuu vuonna 1998, jolloin investoinnit keskittyvät painamiseen.

Säkkivälineen investoinnit (74,2 Mmk) liittyivät terminaali-verkoston uudistamiseen ja laajentamiseen sekä työkonekannan uusimiseen.

Inkan investointien (12,9 Mmk) suurimman yksittäisen erän muodosti ennakkomaksu uudesta kuitulinjasta, joka lähes kolminkertaistaa Inkan kuidunvalmistuskapasiteetin.

Yhtymä myi käyttöomaisuutta vuoden aikana 49,1 miljoonalla markalla. Näiden omaisuuserien tasearvo oli 27,7 miljoonaa markkaa.

7. SIOJITETTU PÄÄOMA

Yhtymän sijoitettu pääoma on taseesta laskien kehittynyt seuraavasti:

Mmk	31.12.1997	31.12.1996
Käyttöomaisuus ja muut pitkäaikaiset sijoitukset	899,0	839,2
Vaihto-omaisuus	120,2	108,5
Rahoitusomaisuus	258,1	223,3
Laskennallinen verovelka	-89,2	-87,0
Ostovelat	-72,2	-65,1
Siirtovelat	-155,0	-146,0
Muut lyhytaikaiset korottomat velat	-1,7	-1,8
Sijoitettu pääoma	959,2	871,1

Sijoitettu pääoma kasvoi vuoden aikana 88,1 miljoonaa markkaa eli 10,1 prosenttia. Liikevaihto kasvoi hieman pääomaa nopeammin. Sijoitetun pääoman kiertonopeus oli 1,7.

8. RAHOITUS

Yhtymän omavaraisuusaste oli 48,6. Edellisen vuoden lopussa se oli 43,0. Korollisten nettovelkojen suhde omaan pääomaan (gearing-prosentti) oli 44,0. Vuotta aiemmin vastaava luku oli 61,6. Nettorahoituskulut olivat 1,0 prosenttia liikevaihdosta ja 6,7 prosenttia liikevoitosta.

Nettorahoituskuluihin sisältyy riidanalaisesta saatavasta alioikeuden päätöksen perusteella saatu 4,4 miljoonan markan suuruisen korkotuotto. Saatava (13,1 Mmk) liittyi Avardo Oy:n loppu-selvittelyyn.

Liiketoiminnan kassavirta (261,9 Mmk) riitti nettoinvestointien, osinkojen ja verojen maksuun. Korolliset nettovelat pienensivät 38,3 miljoonaa markkaa ja olivat 273,1 miljoonaa markkaa.

Maksuvalmius oli koko vuoden hyvä. Yhtymän politiikkana on pitää kassavarat pieninä ja huolehtia saatavien ja varastojen riittävästä kierrosta. Lyhytaikaisia, kassavirran heilahteluista johtuvia rahantarpeita varten yhtymällä on käytössä riittävät luottolimitit, joista ei aiheudu yhtiölle kustannuksia. Maksuvalmiutta ei arvoitella maksuvalmiuden tunnusluvuilla, vaan kyyllä hoitaa velvoitteet ajallaan. Näin edistetään pääoman kiertoa.

9. HENKILÖSTÖ

Yhtymän keskimääräinen kokopäiväiseksi muutettu henkilöstö kasvoi 369 henkilöllä eli 11,4 prosentilla.

Keskimäärin	1997	1996
Amerplast	618	570
Inka	246	232
JWS	354	357
Säkkiväline *	2 386	2 078
Lassila & Tikanoja	6	4
Yhteensä	3 610	3 241

* Kokopäiväiseksi muutettuna.

10. VUOSI 1998

Kaikilla liiketoimintayksiköillä on edellytykset parantaa tulostaan. Markkamääräisen tuloksen arvioidaan olevan parempi kuin vuonna 1997.

JWS:n tulosparannus loppuvuotta kohden antaa uskoa hyvään menestykseen myös vuonna 1998.

Säkkivälineen liikevaihto tulee kuluvana vuonna kasvamaan edelleen merkittävästi. Mikäli suhteellinen kannattavuus pystytään pitämään nykyisellä tasolla, tulos paranee.

Amerplastin lievät vaikeudet päättyneenä vuonna lienevät ohitse, ja Inkan parantunut tehokkuus lupaa sekin hyvää.

KONSERNITULOSLASKELMA

I.I. – 31.12. (1 000 mk)	1997	%	1996	%	Lisätieto
Liikevaihto	1 669 493	100,0	1 497 842	100,0	1
Hankinnan ja valmistuksen kulut	-1 313 162		-1 195 571		
Bruttokate	356 331	21,3	302 271	20,2	
Myynnin ja markkinoinnin kulut	-51 276		-47 286		
Hallinnon kulut	-86 928		-79 289		
Liiketoiminnan muut kulut	-1 956		-5 204		4
Liiketoiminnan muut tuotot	32 122		10 840		
Osuus osakkuusyhtiön tuloksesta	45				
Konserniliikkeen poistot	-1 218		-1 214		
Liikevoitto	247 120	14,8	180 118	12,0	2,3
Rahoitustuotot ja -kulut	-16 550	-1,0	-26 372	-1,7	5
Voitto ennen satunnaisia eriä	230 570	13,8	153 746	10,3	
Satunnaiset tuotot ja kulut	-936		-376		6
Voitto ennen veroja	229 634	13,8	153 370	10,2	
Välittömät verot					
Tilikaudelta	-63 053		-43 325		
Aikaisemmilta tilikausilta	219		376		
Laskennallisen verovelan muutos	-2 225		-336		
	-65 059	-3,9	-43 285	-2,9	
Tilikauden voitto	164 575	9,9	110 085	7,3	

KONSERNITASE

31.12. (1 000 mk)	1997	%	1996	%	Lisätieto	
VASTAAVAA						
Käyttöomaisuus ja muut pitkäaikaiset sijoitukset						
Aineettomat hyödykkeet					7	
Aineettomat oikeudet	697		615			
Liikearvo	19 067		19 898			
Konserniliikearvo	8 483		9 693			
Muut pitkävaikutteiset menot	12 499	40 746	10 773	40 979	3,5	
Aineelliset hyödykkeet					8	
Maa- ja vesialueet	27 202		26 829			
Rakennukset ja rakennelmat	245 726		229 700			
Koneet ja kalusto	459 997		402 595			
Muut aineelliset hyödykkeet	9 226		4 356			
Ennakkomaksut ja keskeneräiset hankinnat	32 999	775 150	35 083	698 563	59,5	
Käyttöomaisuusarvopaperit ja muut pitkäaikaiset sijoitukset					10	
Osakkuusyrittösakkeet	1 223		83 706		11	
Muut osakkeet ja osuudet	79 916		15 940	99 646	8,5	
Lainasaamiset	1 963	83 102	15 940	839 188	71,5	
		898 998			70,4	
Arvostuserät				3 709	0,3	13
Vaihto- ja rahoitusomaisuus						
Vaihto-omaisuus						
Aineet ja tarvikkeet	41 817		43 681			
Keskeneräiset tuotteet	21 402		14 520			
Valmiit tuotteet	56 975	120 194	50 282	108 483	9,2	
Saamiset						
Myyntisaamiset	180 798		156 078		14	
Lainasaamiset	39		105			
Siirtosaamiset	11 169		12 493			
Muut saamiset	459	192 465	632	169 308	14,4	
Rahat ja pankkisaamiset		65 633		54 006	4,6	
		1 277 290		1 174 694	100,0	
VASTATTAVAA					15	
Oma pääoma						
Sidottu oma pääoma						
Osakepääoma						
Ulkona	150 663		39 542			
Lunastettu			24 181			
	150 663		63 723			
Vararahasto	6 057		92 997			
Arvonkorotusrahasto	18 598	175 318	18 598	175 318	14,9	
Vapaa oma pääoma					17	
Kertyneet voittovarot	280 530		220 030			
Tilikauden voitto	164 575	445 105	110 085	330 115	28,1	
		620 423		505 433	43,0	
Vieras pääoma					18	
Pitkäaikainen						
Lainat rahoituslaitoksilta	221 682		213 749			
Eläkelainat	49 865		90 737			
Eläkevastuovelat			4 007			
Laskennallinen verovelka	89 213		86 988			
Muut pitkäaikaiset velat	589	361 349	924	396 405	33,7	
Lyhytaikainen						
Lainat rahoituslaitoksilta	61 252		51 762			
Eläkelainat	4 814		7 489			
Ostovelat	72 159		65 050			
Siirtovelat	155 025		146 035			
Muut lyhytaikaiset velat	2 268	295 518	2 520	272 856	23,3	
		1 277 290		1 174 694	100,0	

TULOSLASKELMA

I.I. - 31.12. (1 000 mk)	1997	1996	Lisätieto
Liikevaihto	15 105	13 318	
Hankinnan kulut	-3 773	-3 798	
Bruttokate	11 332	9 520	
Hallinnon kulut	-6 296	-4 830	
Liiketoiminnan muut kulut	-1 060	-2 375	4
Liiketoiminnan muut tuotot	17 065	4 833	
Liikevoitto	21 041	7 148	2,3
Rahoitustuotot ja -kulut	106 065	-10 825	5
Voitto ennen satunnaisia eriä, varauksia ja veroja	127 106	-3 677	
Satunnaiset tuotot ja kulut	130 134	88 276	6
Voitto ennen varauksia ja veroja	257 240	84 599	
Poistoeron muutos	2 070	1 570	
Vapaaehtoisten varausten muutos	613		
Välittömät verot			
Tilikaudelta	-72 351	-24 243	
Aikaisemmilta tilikausilta	140	515	
	-72 211	-23 728	
Tilikauden voitto	187 712	62 441	

TASE

31.12. (1 000 mk)	1997	%	1996	%	Lisätieto
VASTAAVAA					
Käyttöomaisuus ja muut pitkäaikaiset sijoitukset					
Aineettomat hyödykkeet					
Muut pitkävaikutteiset menot	1 339	0,2	1 734	0,2	7
Aineelliset hyödykkeet					8
Maa- ja vesialueet	18 918		18 945		
Rakennukset ja rakennelmat	33 836		37 891		
Koneet ja kalusto	396		64		
Muut aineelliset hyödykkeet	62	53 212	65	56 965	7,5
Käyttöomaisuusarvopaperit ja muut pitkäaikaiset sijoitukset					12
Tytäryhtiöosakkeet	487 721		478 808		9
Muut osakkeet ja osuudet	33 995		54 769		11
Lainasaamiset	68 970	590 686	82 779	616 356	80,9
		78,4		675 055	88,6
Arvostuserät			3 709	0,5	13
Vaihto- ja rahoitusomaisuus					
Saamiset					14
Lainasaamiset	126 766		42 485		
Siirtosaamiset	144		213		
Muut saamiset	100	127 010	3	42 701	5,6
Rahat ja pankkisaamiset	51 312	6,2	40 134	5,3	
	823 559	100,0	761 599	100,0	
VASTATTAVAA					16
Oma pääoma					
Sidottu oma pääoma					
Osakepääoma					
Ulkona	150 663		39 542		
Lunastettu			24 181		
	150 663		63 723		
Vararahasto	6 046	156 709	92 986	156 709	20,6
Vapaa oma pääoma					
Käyttörahassto	133 694		134 321		
Kertyneet voittovarot	96 646		85 609		
Tilikauden voitto	187 712	418 052	62 441	282 371	37,0
		574 761		439 080	57,6
Kertynyt poistoero	9 014	1,1	11 084	1,5	
Vapaaehtoiset varaukset			613	0,1	
Vieras pääoma					18
Pitkäaikainen					
Lainat rahoituslaitoksilta	111 866		83 500		
Eläkelainat	9 333		37 625		
Eläkevastuovelat			3 709		
Muut pitkäaikaiset velat		121 199	388	125 222	16,4
Lyhytaikainen					
Lainat rahoituslaitoksilta	26 605		5 631		
Eläkelainat	1 667		3 177		
Ostovelat	416		65		
Siirtovelat	34 165		20 770		
Muut lyhytaikaiset velat	55 732	118 585	155 957	185 600	24,4
	823 559	100,0	761 599	100,0	

RAHOITUSLASKELMA

I 000 mk	1997	Yhtymä 1996	1997	Emoyhtiö 1996
Liiketoiminta				
Tulorahoitus				
Liikevoitto	247 120	180 118	21 041	7 148
Poistot	113 977	107 789	2 519	3 366
Rahoitustuotot ja -kulut	-16 550	-26 372	106 065	-10 826
Satunnaiset erät	-936	-376	130 134	88 277
Verot	-62 834	-42 949	-72 211	-23 728
	280 777	218 210	187 548	64 237
Käyttöpääoman muutos				
Vaihto-omaisuuden muutos	-11 711	8 700		
Lyhytaikaisten saamisten muutos	-23 157	-3 363	-84 309	37 551
Korottomien lyhytaikaisten velkojen muutos	15 969	25 533	13 825	9 347
	-18 899	30 870	-70 484	46 898
Liiketoiminnan kassavirta	261 878	249 080	117 064	111 135
Käyttöomaisuusinvestoinnit	-175 114	-118 897	13 491	-4 138
Kassavirta ennen rahoitusta	86 764	130 183	130 555	106 997
Rahoitus				
Pitkäaikaisten saamisten muutos	13 977	-1 188	13 809	46 481
Pitkäaikaisten lainojen muutos	-46 841	-109 397	-314	-62 818
Lyhytaikaisten lainojen muutos	6 693	23 070	-80 841	-40 723
Fuusiossa tulleiden tytäryhtiön omistamien osakkeiden mitätöinti			-627	
Osingot	-48 966	-24 483	-51 404	-25 702
	-75 137	-111 998	-119 377	-82 762
Taseen mukainen likvidien varojen muutos	11 627	18 185	11 178	24 235

TILINPÄÄTÖKSEN LAATIMISPERIAATTEET

KONSERNI

Konsernitilinpäätöksessä ovat mukana ne yhtiöt, joissa Lassila & Tikanoja Oyj:llä oli tilikaudella suoraan tai välillisesti enemmän kuin 50 prosenttia äänimäärästä. Konsernitilinpäätöksen ulkopuolelle jätettyjen tytäryhtiöiden (aravalainoitettujen asunto-osakeyhtiöt) vaikutus konsernin vapaaseen pääomaan on vähäinen. Yhtiöt sisältyvät konsernitilinpäätökseen hankintahetkestä omistusaikojen loppuun.

Ulkomaisten tytäryhtiöiden tilinpäätökset on muutettu vastaamaan suomalaisia tilinpäätösperiaatteita.

Liiketoimintaan liittyvä osakkuusyhtiö on yhdistelty pääomaosuusmenetelmällä. Konsernin omistusosuuden mukainen osuuden tuloksesta on esitetty ennen liikevoittoa. Kiinteistöosakeyhtiön muodossa olevia osakkuusyhtiöitä ei ole yhdistelty konsernitilinpäätökseen. Suurin osa näiden yhtiöiden omistamista tiloista on vuokrattu ulkopuolisille.

Tarkemmat tiedot konserniin kuuluvista yrityksistä ovat liitetiedoissa sivulla 25.

KESKINÄINEN OSAKEOMISTUS

Konserniyhtiöiden keskinäinen osakeomistus on eliminoitu hankintamenomenetelmällä. Säkkipäiväline Oy:n osakkeiden hankintameno koostuu rahasuorituksesta ja suunnatun annin nimellisarvosta. Tytäryhtiöiden hankintahinnasta on vähennetty yhtiön hankintahetken oma pääoma mukaanlukien verovelalla vähennetyt verottomat varaukset. Näin syntyvä tase-erille kohdistamaton konserniliikearvo poistetaan pääsääntöisesti viidessä vuodessa. Säkkipäivälineen toimialoilla hankittujen yritysten konserniliikearvo muodostuu sopimuskannasta, jonka on katsottu tuottavan tuloa pidempään. Tällainen konserniliikearvo poistetaan kymmenessä vuodessa.

SISÄISET LIIKETAPAHTUMAT JA KATTEET

Konserniyhtiöiden väliset liiketapahtumat, sisäisten toimitusten realisoitumattomat katteet, sisäiset saamiset ja velat sekä sisäinen voitonjako on eliminoitu.

TYTÄRYHTIÖIDEN SULAUTUMINEN

Fuusiokirjausten laskentaperiaatteissa on noudatettu aikaisempien konsernitilinpäätösten periaatteita. Tytäryhtiöfuusioilla ei siten ole ollut vaikutusta konsernin vapaaseen omaan pääomaan.

ULKOMAAN RAHAN MÄÄRÄISET ERÄT

Ulkomaisten konserniyhtiöiden tilinpäätökset on muunnettu Suomen markkoiksi tilinpäätöspäivän Suomen Pankin keskikurssiin. Ulkomaisten tytäryhtiöiden omien pääomien eliminoinnissa syntyneet muuntoerot on käsitelty konsernin vapaan oman pääoman oikaisueränä.

Kotimaisten konserniyhtiöiden ulkomaan rahan määräiset liike-tapahtumat on kirjattu tapahtumapäivän kurssiin. Valuuttamääräiset saamiset ja velat on muunnettu Suomen markkoiksi käyttäen tilinpäätöspäivän Suomen Pankin keskikurssia. Suojaamistarkoituksessa tehtyjen valuuttajohdannaisten realisoitumattomia valuuttakurssivoittoja tai -tappioita ei tilinpäätöksessä huomioida, ellei suojattavasta tase-erästä ole kirjattu vastakkaismerkistä muutosta. Termiinien korko-osuus on jaksotettu sopimuksen voimassaoloajalle. Kurssierot on kirjattu liikevaihdon oikaisueriksi.

LIKEVAIHTO

Myyntituotoista on vähennetty myynnin välilliset verot, annetut alennukset sekä myynnin kurssierot. Myyntirahdit ja muut myynti- ja toimituskulut on käsitelty luonteensa mukaisesti hankinnan tai myynnin kuluina. Luottotappiot on kirjattu liiketoiminnan muihin kuluihin.

KIINTEISTÖT

Kiinteistöistä saadut vuokratuotot on kirjattu liikevaihtoon. Niistä aiheutuvat kustannukset on kirjattu hankinnan ja valmistuksen kuluihin.

TUTKIMUS- JA KEHITYSMENOT

Tutkimus- ja kehitysmenot lukuunottamatta laiteinvestointeja on kirjattu kuluksi.

ELÄKKEET

Kotimaisten yhtiöiden palveluksessa olevien henkilöiden lakisääteinen eläketurva on hoidettu eläkevakuutusyhtiöissä. Eläkevakuutusmaksut on jaksotettu vastaamaan suoriteperusteisia palkkoja. Ulkomaiset tytäryhtiöt hoitavat eläkejärjestelynsä paikallisen käytännön mukaan. Lassila & Tikanoja Oyj:n Eläkesäätiö s.r.:n eläkevastuu siirrettiin vakuutusyhtiölle 31.12.1997. Siirtohetkellä säätiössä ollut ylikate palautettiin yhtiöön. Se on tuloutettu rivillä liiketoiminnan muut tuotot.

VAIHTO-OMAISUUDEN ARVOSTUS

Vaihto-omaisuus on arvostettu taseessa hankinnasta ja valmistuksesta johtuneiden muuttuvien menojen tai tätä alemman todennäköisen jälleenhankinta- tai myyntihinnan määräisenä. Välillisiä kustannuksia ei ole aktivoitu.

KÄYTTÖOMAISUUS JA POISTOT

Käyttöomaisuuden suunnitelman mukaiset poistot on laskettu todennäköisen käyttöiän perusteella alkuperäisestä hankintahinnasta tasapoistoin.

Vuotuiset poistoprosentit ovat:

1. Rakennukset ja rakennelmat	
Toimisto- ja liikerakennukset	2,5%
Tuotanto- ja varastorakennukset	4,0 - 5,0 %
Rakennelmat	5,0 - 8,0 %
2. Kuljetusvälineet	16,6 - 25,0 %
3. Koneet ja kalusto	10,0 - 25,0 %
4. Liikearvot	10,0 %
5. Aineettomat oikeudet ja muut pitkävaikutteiset menot	10,0 - 20,0 %

Käytettynä ostettujen koneiden ja kaluston poistoprosentit ovat kaksinkertaiset. Tilikauden aikana hankitun käyttöomaisuuden poistot on laskettu käyttöönötosta lähtien.

Maa-alueista ja arvonorotuksista ei ole tehty poistoja. Maa-alueiden ja rakennusten arvoja on korotettu viimeksi vuonna 1987.

Liikearvot ovat kaikki Säkkiälineen toimialoilla syntyneitä. Ne muodostuvat ostetusta sopimuskannasta, jonka vaikutusaika on arvioitu kymmeneksi vuodeksi.

Muut pitkävaikutteiset menot ovat investointien käynnistys- sekä vuokrahuoneistojen peruseräparannuskuluja.

VAPAAEHTOISET VARAUKSET

Konsernitilinpäätöksessä erillis-yhtiöiden tilinpäätössiirrot (vapaaehtoisten varausten ja poistoerojen muutokset) on palautettu tilikauden tulokseen laskennallisen verovelan muutosta lukuunottamatta. Tilinpäätössiirtojen kertymä vähennettynä laskennallisella verovelalla ja hankintahetken varausten oman pääoman osuudella sisältyy vapaaseen omaan pääomaan. Laskennallinen verovelka on laskettu voimassaolevan verokannan mukaan ja esitetty taseessa omana eränä pitkäaikaisessa vieraassa pääomassa.

VEROT

Konsernitilinpäätökseen sisältyvät konserniyhtiöiden tilikauden suoriteperusteisten verojen lisäksi laskennallisen verovelan muutokset tilinpäätössiirroista. Konserniyhtiön toiselta konserniyhtiöltä saamaan osinkotuottoon liittyvä yhtiöveron hyvitys on konsernituuloslaskelmassa vähennetty tilikauden veroista.

I. LIIKEVAIHTO

I 000 mk	1997	%	1996	%
Liikevaihto toimialoittain				
Palveluyritykset	600 272	36,0	527 733	35,2
Kuitukangasteollisuus	577 052	34,5	513 124	34,2
Joustopakkausteollisuus	377 535	22,6	350 234	23,4
Nauhateollisuus	115 724	6,9	107 165	7,2
Muut	15 305	1,0	13 534	0,9
Sisäinen liikevaihto	-16 395	-1,0	-13 948	-0,9
Yhteensä	1 669 493	100,0	1 497 842	100,0

Liikevaihto markkina-alueittain

	1997	%	1996	%
Suomi	895 458	53,7	807 807	53,9
Muut Pohjoismaat	128 915	7,7	128 159	8,6
Muut EU-maat	473 023	28,3	428 044	28,6
Muu Eurooppa	99 515	6,0	79 871	5,3
Muut maat	72 582	4,3	53 961	3,6
Yhteensä	1 669 493	100,0	1 497 842	100,0

2. HENKILÖSTÖKULUT

I 000 mk	1997	Yhtymä 1996	1997	Emoyhtiö 1996
----------	------	-------------	------	---------------

Tilikauden henkilöstökulut

Palkat	377 803	345 751	3 262	2 540
Eläkekulut	52 305	50 533	177	175
Muut henkilösivukulut	51 509	46 711	408	252
Yhteensä	481 617	442 995	3 847	2 967
Luontoisedut	3 424	3 321	73	36
Yhteensä	485 041	446 316	3 920	3 003

Maksetut palkat

Hallitusten jäsenet ja toimitusjohtajat	4 057	3 679	1 616	1 500
Muu henkilökunta	374 428	342 625	1 467	896
Hallitusten jäsenien ja toimitusjohtajien lisäpalkkiot	675	517	190	150
Yhteensä	379 160	346 821	3 273	2 546

Emoyhtiön hallituksen jäsenillä ei ole eläkesopimuksia yhtiön kanssa. Emoyhtiön ja tytäryhtiöiden toimitusjohtajilla on lakisääteinen eläkevakuutus.

3. POISTOT

I 000 mk	1997	Yhtymä 1996	1997	Emoyhtiö 1996
----------	------	-------------	------	---------------

Toimintokohtaiset poistot

Hankinnan ja valmistuksen poistot	100 423	95 280	2 356	2 465
Myyntin ja markkinoinnin poistot	1 445	1 257		
Hallinnon poistot	10 891	10 040	163	47
Konserniliikkeen poistot	1 218	1 214		
Yhteensä	113 977	107 791	2 519	2 512

Poistot tase-erittäin

Aineettomat hyödykkeet	8 538	8 243	458	434
Konserniliikkeen poistot	1 218	1 214		
Rakennukset ja rakennelmat	13 536	13 070	1 913	2 031
Koneet ja kalusto	88 956	84 128	137	34
Muut aineelliset hyödykkeet	1 729	1 136	11	13
Yhteensä	113 977	107 791	2 519	2 512

Poistoeron muutokset

Aineettomat hyödykkeet	-749	-75		
Rakennukset ja rakennelmat	-8 311	-2 756	1 584	1 553
Koneet ja kalusto	-18 633	-27 287	-84	17
Muut aineelliset hyödykkeet	-2 408	-386		
Yhteensä	-30 101	-30 504	1 500	1 570
Myydyn käyttöomaisuuden poistoeron oikaisu	-4 352	-2 346	570	
Tilikauden poistoeron muutos	-34 453	-32 850	2 070	1 570

4. LIIKETOIMINNAN MUUT KULUT JA TUOTOT

I 000 mk	1997	Yhtymä 1996	1997	Emoyhtiö 1996
Liiketoiminnan muut kulut				
Käyttöomaisuuden myynti- ja romutustappiot	352	372		
Osakkeiden myyntitappiot	120	2 375	1 058	2 375
Luottotappiot	1 063	1 430		
Vahinkokulut	296	763		
Muut	125	264	2	
	1 956	5 204	1 060	2 375
Liiketoiminnan muut tuotot				
Käyttöomaisuuden myyntivoitot	6 575	2 780	393	
Osakkeiden myyntivoitot	16 359	5 828	10 622	4 831
Eläkesäätiön ylikatteen palautus	5 577		5 577	
Avustukset, korvaukset	3 011	1 048	434	
Luottotappioiden palautukset	313	321	35	
Muut	287	863	4	2
	32 122	10 840	17 065	4 833

5. RAHOITUSTUOTOT JA -KULUT

I 000 mk	1997	Yhtymä 1996	1997	Emoyhtiö 1996
Konserniyhtiöt				
Osinkotuotot			109 872	1 469
Rahoitustuotot			1 711	2 380
Korkokulut			-6 632	-10 876
Ulkopuoliset				
Osinkotuotot	1 058	1 539	785	1 146
Korkotuotot pitkäaikaisista sijoituksista	4 362	53	4 362	6
Muut rahoitustuotot	2 181	2 425	1 539	1 433
Kurssivoitot	4 737	9 057	3 528	6 981
Kurssitappiot	-4 698	-9 623	-3 424	-6 649
Korkokulut	-22 131	-28 008	-4 569	-6 243
Muut rahoituskulut	-2 059	-1 815	-1 107	-472
	-16 550	-26 372	106 065	-10 825

Kurssierot ovat rahoitustoiminnan kurssieroja. Myynneistä ja ostoista syntyneet kurssierot on kirjattu joko myynnin tai ostojen oikaisueriksi.

Riidanalaisesta saatavasta alioikeuden päätöksen perusteella tilikaudella saadut korkotuotot sisältyvät riville korkotuotot pitkäaikaisista sijoituksista. Vastapuoli on valittanut alioikeuden päätöksestä.

6. SATUNNAISET TUOTOT JA KULUT

I 000 mk	1997	Yhtymä 1996	1997	Emoyhtiö 1996
Satunnaiset tuotot				
Konserniavustukset			128 570	88 644
Lunastamattomat osingot		19		19
Fuusiovoitot			2 500	
	0	19	131 070	88 663
Satunnaiset kulut				
Optioiden lunastus	936	387	936	387
Muut		8		
	936	395	936	387
Satunnaiset tuotot ja kulut yhteensä				
	-936	-376	130 134	88 276

7. AINEETTOMAT HYÖDYKKEET

Lukuihin sisältyvät kaikki ne aineettomat hyödykkeet, joiden hankintamenoja ei ole vielä kokonaan kirjattu suunnitelman mukaisina poistoina kuluksi. Tästä poiketen on esitetty kaikki konserniliikearvot ja -reservit.

I 000 mk	1997	Yhtymä 1996	1997	Emoyhtiö 1996
Aineettomat oikeudet				
Hankintameno I.I.	983	885		
Loppuun poistetut		-11		
Lisäykset	193	109		
Hankintameno 31.12.	1 176	983		
Kertyneet poistot	-479	-368		
Tasearvo 31.12.	697	615		
Poistoeron kertymä I.I.	45	46		
Poistoeron muutos	-5	-1		
Kokonais- ja suunnitelmapoistojen kertynyt erotus 31.12.	40	45		
Liikearvo				
Hankintameno I.I.	63 316	71 888		
Loppuun poistetut	-4 305	-8 128		
Lisäykset	4 499	100		
Vähennykset		-544		
Hankintameno 31.12.	63 510	63 316		
Kertyneet poistot	-44 443	-43 418		
Tasearvo 31.12.	19 067	19 898		
Poistoeron kertymä I.I.	694	853		
Poistoeron muutos	328	-159		
Kokonais- ja suunnitelmapoistojen kertynyt erotus 31.12.	1 022	694		
Konserniliikearvo				
Hankintameno I.I.	224 114	223 856		
Lisäykset	7	258		
Vähennykset	-378			
Hankintameno 31.12.	223 743	224 114		
Kertyneet poistot	-215 260	-214 421		
Tasearvo 31.12.	8 483	9 693		
Konsernireservi				
Hankintameno I.I. ja 31.12.	-983	-983		
Kertyneet tuloutukset	983	983		
Tasearvo 31.12.	0	0		
Muut pitkävaikutteiset menot				
Hankintameno I.I.	17 378	11 985	2 168	0
Loppuun poistetut	-363	-313		
Lisäykset	4 823	5 706	63	2 168
Hankintameno 31.12.	21 838	17 378	2 231	2 168
Kertyneet poistot	-9 339	-6 605	-892	-434
Tasearvo 31.12.	12 499	10 773	1 339	1 734
Poistoeron kertymä I.I.	1 419	1 184		
Poistoeron muutos	427	235		
Kokonais- ja suunnitelmapoistojen kertynyt erotus 31.12.	1 846	1 419		

8. AINEELLISET HYÖDYKKEET

Lukuihin sisältyvät kaikki ne käyttöomaisuushyödykkeet, joiden hankintamenoja ei ole vielä kokonaan kirjattu suunnitelman mukaisina poistoina kuluksi.

1 000 mk	1997	Yhtymä 1996	1997	Emoyhtiö 1996
Maa-alueet				
Hankintameno I.I.	26 829	26 171	18 945	18 945
Lisäykset	515	658		
Vähennykset	-142		-27	
Tasearvo 31.12.	27 202	26 829	18 918	18 945
Tasearvoon sisältyvät arvonorotukset	15 197	15 297	13 800	13 800
Rakennukset ja rakennelmat				
Hankintameno I.I.	320 495	308 808	69 087	69 041
Loppuun poistetut	-1 496	46	-647	46
Lisäykset	32 431	11 644		
Vähennykset	-5 371		-4 555	
Kurs sierot		-3		
Hankintameno 31.12.	346 059	320 495	63 885	69 087
Kertyneet poistot	-100 333	-90 795	-30 049	-31 196
Tasearvo 31.12.	245 726	229 700	33 836	37 891
Poistoeron kertymä I.I.	85 963	83 206	11 060	12 612
Poistoeron muutos	7 669	2 757	-2 218	-1 552
Kokonais- ja suunnitelmapoistojen kertynyt erotus 31.12.	93 632	85 963	8 842	11 060
Tasearvoon sisältyvät arvonorotukset	39 974	40 555	20 974	20 974
Koneet ja kalusto				
Hankintameno I.I.	767 586	742 565	279	519
Loppuun poistetut	-71 535	-54 807	-120	-279
Lisäykset	149 356	88 061	469	39
Vähennykset	-12 555	-8 946		
Kurs sierot	377	713		
Hankintameno 31.12.	833 229	767 586	628	279
Kertyneet poistot	-373 232	-364 991	-232	-215
Tasearvo 31.12.	459 997	402 595	396	64
Poistoeron kertymä I.I.	192 457	162 833	24	42
Poistoeron muutos	23 623	29 624	148	-18
Kokonais- ja suunnitelmapoistojen kertynyt erotus 31.12.	216 080	192 457	172	24
Tasearvosta 31.12. koneiden ja laitteiden osuus	426 660	378 539	0	0
Muut aineelliset hyödykkeet				
Hankintameno I.I.	8 037	6 640	105	105
Loppuun poistetut	-838	-936	-6	
Lisäykset	6 601	2 355	8	
Vähennykset		-22		
Hankintameno 31.12.	13 800	8 037	107	105
Kertyneet poistot	-4 574	-3 681	-45	-40
Tasearvo 31.12.	9 226	4 356	62	65
Poistoeron kertymä I.I.	776	382		
Poistoeron muutos	2 411	394		
Kokonais- ja suunnitelmapoistojen kertynyt erotus 31.12.	3 187	776		
Ennakkomaksut ja keskeneräiset hankinnat				
Hankintameno I.I.	35 083	12 630		
Lisäykset/Vähennykset	-2 084	22 453		
Hankintameno 31.12.	32 999	35 083		
Verotusarvot				
Maa-alueet	10 354	9 897	7 024	7 060
Rakennukset	114 990	102 790	27 447	31 080
Osakkeet ja osuudet				
Tytäryhtiöt			258 744	275 063
Muut	60 257	56 812	23 532	39 873

Mikäli verotusarvoa ei ole ollut käytettävissä, on esitetty kirjanpitoarvo.

9. TYTÄRYHTIÖT 31.12.1997

	Osuus yhtiön osakkeista ja äänimäärästä	Osuus yhtiön omasta pääomasta	Osakkeiden määrä	Osakkeiden nimellisarvo	Osakkeiden kirjanpito- arvo	Viimeksi laaditun tilin- päättöksen mukainen voitto/tappio
	%	1 000 mk	kpl		1 000 mk	1 000 mk
Amerplast Oy, Tampere	100,0	59 170	9 000	FIM 13 500 000	141 890	1 903
Inka Oy, Turku	100,0	25 268	20	FIM 2 000 000	15 008	1 747
J. W. Suominen Oy, Nakkila	100,0	85 016	70 000	FIM 63 000 000	92 563	0
Säkkiväline Oy, Helsinki	100,0	178 456	1 948 000	FIM 19 480 000	238 260	41 580
Yhteensä					487 721	
Tytäryhtiöiden kautta omistetut:						
Amerplast AB, Norrköping, Ruotsi	100,0	8 609	100 000	SEK 10 000 000	575	2 540
Amerplast Sp.z. o.o. Varsova, Puola	100,0	55	1 000	PLN 100 000	164	-329
ZAO Amerplast, Pietari, Venäjä	100,0	-109	20	RUR 4 500 000	13	-108
A.Eskola Oy, Oulu	100,0	448	115	FIM 115 000	950	2
Inka GmbH, Bochum, Saksa	100,0	-1 294		DEM 50 000	98	141
Kanta-Hämeen Ympäristöyhtiö Oy, Helsinki	100,0	128	50	FIM 50 000	36	8
Kiinteistö Oy Tampereen Sarankulma, Helsinki	100,0	24	150	FIM 15 000	0	6
SV-Ammattipörssi Oy, Helsinki	100,0	200	100	FIM 15 000	204	2
Svensk Lasthantering Bengt Lindahl AB, Göteborg, Ruotsi	100,0	7 766	5 000	SEK 500 000	2 820	1 333
Säkkiväline Etelä Oy, Helsinki	100,0	159	500	FIM 50 000	50	87
Säkkiväline Itä Oy, Helsinki	100,0	150	500	FIM 50 000	50	94
Säkkiväline Kiinteistöhuolto Oy, Helsinki	100,0	1 075	1 000	FIM 1 000 000	3 313	65
Säkkiväline Länsi Oy, Helsinki	100,0	118	500	FIM 50 000	50	59
Säkkiväline Palvelu Oy, Helsinki	100,0	104	60	FIM 30 000	246	65
Säkkiväline Pohjoinen Oy, Helsinki	100,0	107	500	FIM 50 000	50	40
Säkkiväline Puhtaanapito Oy, Helsinki	100,0	7 065	1 000	FIM 1 000 000	16 890	96
Säkkiväline Siivouspalvelut Oy, Helsinki	100,0	1 833	1 000	FIM 1 000 000	6 046	807
Yhteensä					519 276	

10. OSAKKUUSYRITYKSET 31.12.1997

	Osuus yhtiön osakkeista ja äänimäärästä	Osuus yhtiön omasta pääomasta	Osakkeiden määrä	Osakkeiden nimellis- arvo	Osakkeiden kirjanpito- arvo	Viimeksi laaditun tilinpää- töksen mukainen voitto/tappio	Tilinpäätös- hetki	Tilikauden pituus kk
	%	1 000 mk	kpl		1 000 mk	1 000 mk		
AS Norsafe, Tallinna, Viro	50,0	528	5 000	EEK 50 000	1 223	389	31.12.1997	12

11. MUUT YHTIÖT 31.12.1997

	Osuus yhtiön osakkeista %		Osakkeiden määrä kpl		Osakkeiden nimellisarvo mk		Osakkeiden kirjanpitoarvo I 000 mk	
	Yhtymä	Emo	Yhtymä	Emo	Yhtymä	Emo	Yhtymä	Emo
Oy Ekokem Ab, Riihimäki	4,39		773		1 546 000		5 378	
Instrumentarium Oy A, Helsinki	0,33	0,33	51 000	51 000	510 000	510 000	5 300	5 300
Instrumentarium Oy B, Helsinki	0,38	0,38	18 400	18 400	184 000	184 000	2 017	2 017
Kiinteistö Oy Inkanmäki *, Turku	100,00	100,00	100	100	250 000	250 000	256	256
Kiinteistö Oy Killinkivi *, Virrat	58,30	58,30	14	14	70 000	70 000	70	70
Kiinteistö Oy Killinpolku *, Virrat	25,00	25,00	1	1	50 000	50 000	50	50
Kiinteistö Oy Tikankulma *, Tampere	45,47	45,47	3 092	3 092	1 314 100	1 314 100	24 478	24 478
Merita Pankki Oy A, Helsinki	0,12		952 701		9 527 010		34 066	
OKR-Liikkeeseenlaskijat Osuuskunta, Helsinki	0,64	0,42	3	2	110 000	40 000	110	40
Pihlajamäen Ostoskeskus Oy, Helsinki	4,43	4,43	77	77	7 700	7 700	711	711
Vakuutusosakeyhtiö Pohjola A, Helsinki	0,04	0,04	8 800	8 800	44 000	44 000	758	758
Liittymismaksut							2 255	206
Puhelinosuudet ja -liittymät							1 060	16
Muut							3 407	93
Yhteensä							79 916	33 995

* Konsolidoinnin ulkopuolella.

Täydellinen erittely omistetuista osakkeista on tilinpäätöstä koskevien asiakirjojen liitteenä Lassila & Tikanoja -yhtymän yhtymähallinnossa.

Merita Pankki Oy:n osakkeista on konsernitiilinpäätöksessä 31.12.1997 tehty 34,1 miljoonan markan arvonalennus. Tämä on 13,3 miljoonaa markkaa vähemmän kuin vuotta aiemmin. Näiden osakkeiden hankintaan liittyvän rahoitusopimuksen perusteella arvomuutoksilla ei ole tulosvaikutusta. Muilta osin osakkeet on arvostettu alkuperäiseen hankintamenuon. Julkisesti noteerattujen arvopapereiden tilinpäätöspäivän kurssilla laskettu arvo oli yhtymässä 1,3 miljoonaa ja emoyhtiössä 6,9 miljoonaa markkaa korkeampi kuin niiden kirjanpitoarvo.

12. PITKÄAIKAISET SIOITUKSET

I 000 mk	1997	Yhtymä 1996	1997	Emoyhtiö 1996
Konserniyhtiöt Lainasaamiset			68 120	68 120

Lainasaamisia konserniyhtiöiden hallitusten jäseniltä ja toimitusjohtajilta ei ole.

13. ARVOSTUSERÄT

I 000 mk	1997	1996	1997	1996
Kuluksi kirjaamatta oleva osuus eläkevastuusta I.I.	3 709	4 078	3 709	4 078
Tilikauden muutos	-3 709	-369	-3 709	-369
Kuluksi kirjaamatta oleva osuus eläkevastuusta 31.12. kirjanpitoarvoon laskettuna	0	3 709	0	3 709

Eläkesäätiön eläkevastuu on vastuusiirtosopimuksella siirretty vakuutusyhtiölle 31.12.1997. Säätiön ylläpito on palautettu työnantajalle ja tuloutettu rivillä liiketoiminnan muut tuotot.

14. RAHOITUSOMAISUUS

I 000 mk	1997	Yhtymä 1996	1997	Emoyhtiö 1996
Myyntisaamiset				
Suomen rahan määräiset	83 514	72 121		
Ulkomaan rahan määräiset	97 284	83 957		
Yhteensä	180 798	156 078		
Myyntisaamiset % liikevaihdosta	10,8	10,4		
Saamiset konserniyhtiöiltä				
Lainasaamiset			126 766	42 481
Saamiset osakkuusyhtiöiltä				
Myyntisaamiset	308			

15. YHTYMÄN OMA PÄÄOMA

I 000 mk	Yhteensä	Sidottu oma pääoma				Vapaa oma pääoma	
		Osake- pääoma	Vara- rahasto	Ylikurssi- rahasto	Arvonkorotus- rahasto	Varauksista siirretty	Muu vapaa
Oma pääoma 1.1.1997	505 433	63 723	92 997	0	18 598	153 303	176 812
Osakepääoman alentaminen	0	-26 057		26 057			
Rahastoanti	0	112 997	-86 940	-26 057			
Osingonjako	-48 966						-48 966
Arvonkorotuksen purku	-681						-681
Muuntoerot	62						62
Oman pääoman osuus tilikauden varausten muutoksesta	0					5 483	-5 483
Tilikauden voitto	164 575						164 575
31.12.1997	620 423	150 663	6 057	0	18 598	158 786	286 319
Vapaasta omasta pääomasta jakokelpoisia varoja							286 319

16. EMOYHTIÖN OMA PÄÄOMA

I 000 mk	Yhteensä	Sidottu oma pääoma				Vapaa oma pääoma	
		Osake- pääoma	Vara- rahasto	Ylikurssi- rahasto	Käyttö- rahasto	Voitto- varat	Tilikauden voitto
Oma pääoma 1.1.1997	439 080	63 723	92 986	0	134 321	148 050	
Osakepääoman alentaminen	0	-26 057		26 057			
Rahastoanti	0	112 997	-86 940	-26 057			
Osingonjako	-51 404						
Osakkeiden mitätöinti	-627				-627		
Tilikauden voitto	187 712						187 712
31.12.1997	574 761	150 663	6 046	0	133 694	96 646	187 712

17. KONSERNIN VAPAAEHTOISET VARAUKSET JA VEROVELKA

1 000 mk	31.12.1997	Muutos	1.1.1997
Kertynyt poistoero	315 807	34 453	281 354
Investointivaraus	0	-305	305
Siirtymävaraus	0	-26 800	26 800
Muut varaukset	2 812	377	2 435
Vapaaehtoiset varaukset yhteensä	318 619	7 725	310 894
Laskennallinen verovelka	-89 213	-2 225	-86 988
Tytäryhtiöiden hankintahetken oman pääoman osuus	-70 620	-17	-70 603
Omaan pääomaan siirretty osuus	158 786	5 483	153 303

18. VIERAS PÄÄOMA

1 000 mk	1998*	1999	2000	2001
Pitkäaikaisen lainojen lyhennykset lähivuosina				
Yhtymä				
Lainat rahalaitoksilta	51 281	68 383	76 857	44 777
Eläkelainat	4 813	4 574	4 370	4 181
Muut lainat	613	233	107	107
Yhteensä	56 707	73 190	81 334	49 065
Emoyhtiö				
Lainat rahalaitoksilta	16 634	15 388	15 382	15 377
Eläkelainat	1 667	1 737	1 732	1 727
Muut lainat	380			
Yhteensä	18 681	17 125	17 114	17 104
* Taseessa lyhytaikaisessa vieraassa pääomassa				
	1997	Yhtymä 1996	1997	Emoyhtiö 1996

Velat, jotka erääntyvät viiden vuoden tai sitä pitemmän ajan kuluttua

Lainat rahalaitoksilta	31 665	48 365	65 719	66 095
Eläkelainat	36 740	72 987	4 137	30 264
Muut lainat	106			
Yhteensä	68 511	121 352	69 856	96 359
Korottomat velat				
Pitkäaikaiset	89 213	90 697		3 709
Lyhytaikaiset	228 836	212 867	34 915	21 090
Yhteensä	318 049	303 564	34 915	24 799

Velat konserniyhtiöille

Muut lyhytaikaiset velat **55 015** 155 693

Velat osakkuusyhtiöille

Ostovelat **105**

Yhtymällä oli 31.12.1997 pitkäaikaista korollista vierasta pääomaa 272,1 miljoonaa markkaa ja emoyhtiöllä 121,2 miljoonaa markkaa. Yhtymän vieraasta pääomasta oli valuuttamääräistä 15,4 %.

Optiolaina

Muihin lyhytaikaisiin velkoihin sisältyy yhtiön vuonna 1993 liikkeellelaskeman optiolainan jäljellä oleva määrä 380 000 markkaa. Laina on vuoden 1997 loppuun mennessä ennaikaisesti lyhennetty 28 000 markkaa. Laina maksetaan takaisin lainaehtojen mukaan yhtenä eränä 1.7.1998. Vuosittain maksettava lainan korko on 10 %. Lainaan liittyvillä optiotodistuksilla voidaan merkitä osakkeita 1.7.1993 - 31.12.1998 välisenä aikana. Rahastoannin jälkeen tehtävien merkintöjen osalta merkintähinta on 35,25 markkaa ja merkittävien osakkeiden määrä 760 000 kappaletta. Osakepääoma voi täten lisääntyä 7 600 000 markkaa. Nämä osakkeet ovat 4,8 % yhtiön osakkeista. Merkintäoikeuksia ei ole käytetty.

19. ANNETUT PANTIT JA VASTUUSITOUMUKSET

I 000 mk	1997	Yhtymä 1996	1997	Emoyhtiö 1996
Omasta velasta				
Panttien kirjanpitoarvo*	183 049	215 181	182 792	214 730
Kiinteistökiinnitykset	185 215	184 910	66 000	66 000
Yrityskiinnitykset	128 330	78 330		
* Niiden sitoumusten yhteismäärä, joiden vakuudeksi pantit on annettu	164 712	196 267	161 063	190 675
Konserniyhtiön velasta				
Takaukset			95 520	102 746
Muut omat vastuut				
Eläkesäätiön vastuut		16 084		16 084
Muut eläkevastuut		59		
Leasingvastuut:				
Seuraavana vuonna erääntyvät vuokrat	120	75		
Myöhempinä vuosina erääntyvät vuokrat	329	12		
Muut leasingvastuut		85		
			1997	Yhtymä 1996
	Pääoma- arvot	Avoimien sopimusten ero käypään arvoon	Pääoma- arvot	Avoimien sopimusten ero käypään arvoon
Johdannais sopimukset				
Korkojohdannaiset				
Koronvaihtosopimusten nimellisarvot	5 000	-52	35 000	-2 400
Valuuttajohdannaiset				
Terminisopimusten vasta-arvot	31 300	-380	36 323	-13

Yhtymä ei ole antanut ulkopuolisten puolesta pantteja, kiinnityksiä tai takauksia.

OSAKEPÄÄOMA

Lassila & Tikanoja Oyj:n osakepääoma on 150 663 080 markkaa. Osakkeen nimellisarvo on 10 markkaa. Yhtiö on noteerattu Helsingin Arvopaperipörssissä. Tilinpäätöshetkellä yhtiön osakkeista 99,9 % oli rekisteröity arvo-osuusjärjestelmässä.

Yhtiön osakepääoma muuttui vuoden aikana seuraavasti: Hallitus päätti kokouksessaan 27.10.1997 osakepääoman alentamisesta niiden osakkeiden nimellisarvoa vastaavalla määrällä, jotka yhtiö on lunastanut ja poistanut osakeluettelosta osakepääomaa alentamatta. Ennen alentamista osakepääoma oli 63 722 520 markkaa. Alentamisen jälkeen yhtiön osakepääoma oli 37 665 770 markkaa. Osakepääoman alentamismäärä päätettiin siirtää ylikurssi-rahastoon.

Ylimääräinen yhtiökokous päätti 17.11.1997 rahastoannista, jossa osakepääomaa korotettiin 112 997 310 markalla 37 665 770 markasta 150 663 080 markkaan. Rahastoanti toteutettiin siirtämällä 86 940 560 markkaa vararahastosta ja 26 056 750 markkaa ylikurssirahastosta osakepääomaan. Osakkeenomistaja sai yhdellä vanhalla osakkeella lisäksi kolme uutta osaketta.

OSAKKEENOMISTAJAT

Lassila & Tikanoja Oyj:llä oli 961 rekisteröityä osakkeenomistajaa. Ulkomaisten osakkeenomistajien osuus osakkeista oli 14,4 prosenttia. Yhtiön hallituksen jäsenet omistivat yhteensä 575 640 osaketta, jotka oikeuttavat 3,8 prosenttiin äänioikeudesta. Vuoden 1993 optiolainalla hallituksen jäsenet voivat merkitä 120 000 osaketta, mikä on 0,8 prosenttia osakepääomasta.

Vuoden 1993 optiolainaan liittyen voidaan 1.7.1993 - 31.12.1998 merkitä enintään 760 000 osaketta. Osakepääoma voi lisääntyä 7 600 000 markkaa.

OSAKKEIDEN VAIHTO JA ARVON KEHITYS

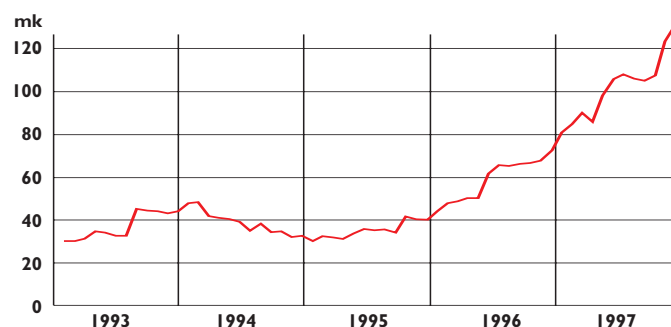
Helsingin Arvopaperipörssissä myytiin vuoden 1997 aikana osakeantioikaistuna 6 177 488 kappaletta yhtiön osakkeita, mikä oli 40,6 prosenttia yhtiön osakekannasta. Yhtiön osakkeen kurssi nousi vuoden aikana 73,3 prosenttia. Nousu oli Helsingin Arvopaperipörssin yleisindeksin nousua suurempi.

Yhtiön osakekannan markkina-arvo 31.12.1997 oli 1 898,6 miljoonaa markkaa.

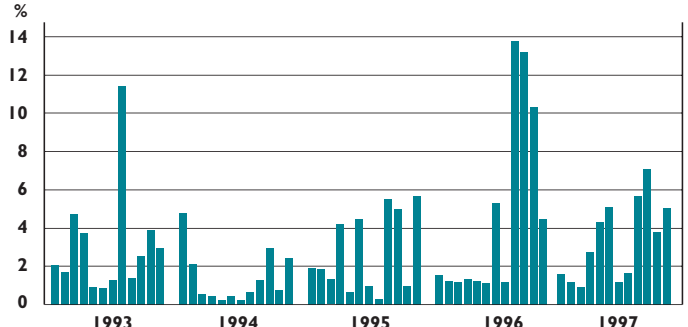
HALLITUKSEN VALTUUDET

Yhtiön hallituksella ei ole valtuuksia osakeantoihin eikä vaihtovelkakirjan tai optiolainan liikkeellelaskemiseen.

Osakeantioikaistu keskipörssi



Osakkeen suhteellinen vaihto



OMISTAJARYHMÄT

	Omistajien lukumäärä	%-osuus	Osakemäärä kpl	% osakkeista ja äänimäärästä
Yritykset	103	10,7	1 716 533	11,4
Rahoitus- ja vakuutuslaitokset	26	2,7	4 117 434	27,3
Julkisyhteisöt	17	1,8	2 115 364	14,0
Voittoa tavoittelemattomat yhteisöt	32	3,3	932 886	6,2
Kotitaloudet	779	81,1	4 003 967	26,5
Ulkomaiset osakkeenomistajat	4	0,4	25 240	0,2
	961	100,0	12 911 424	85,6
Hallintarekisteröidyt osakkeet			2 132 160	14,2
Arvo-osuusjärjestelmään siirtämättömät ja odotusluettelolla olevat osakkeet			22 724	0,2
Yhteensä			15 066 308	100,0

OSAKEOMISTUKSEN JAKAUMA

Osakkeita kpl	Omistajien lukumäärä	%-osuus	Osakemäärä kpl	% osakkeista ja äänimäärästä
1-4000	768	79,9	601 999	4,0
4001-12000	104	10,9	713 283	4,7
12001-40000	54	5,6	1 133 516	7,5
40001-80000	13	1,4	799 182	5,3
80001-200000	11	1,1	1 367 856	9,1
200001-400000	3	0,3	941 160	6,2
yli 400000	8	0,8	7 354 428	48,8
	961	100,0	12 911 424	85,6
Hallintarekisteröidyt osakkeet			2 132 160	14,2
Arvo-osuusjärjestelmään siirtämättömät ja odotusluettelolla olevat osakkeet			22 724	0,2
Yhteensä			15 066 308	100,0

SUURIMMAT OSAKKEENOMISTAJAT

Osakas	Osakemäärä kpl	% osakkeista ja äänimäärästä
1. Pohjola-yhtiöt	2 146 000	14,2
2. Evald ja Hilda Nissin Säätiö	1 005 660	6,7
3. Instrumentarium Oy*	918 160	6,1
4. Henkivakuutusosakeyhtiö Nova	723 848	4,8
5. Kuntien eläkevakuutus	707 600	4,7
6. Ruth Kangas	702 080	4,7
7. Tapiola-yhtiöt	576 840	3,8
8. Juhani Maijala	574 240	3,8
9. Eläke-Varma keskinäinen vakuutusyhtiö	366 600	2,4
10. Heikki Bergholm	324 000	2,2
11. Mikko Maijala	250 560	1,7
12. Sijoitusrahasto Optimal	175 060	1,2
13. Partita Oy	160 000	1,1
14. Alfred Berg Finland sijoitusrahasto	157 696	1,0
15. Oy Norvestia Ab	152 000	1,0
16. Liikesivistysrahaston kannatusyhdistys	150 000	1,0
17. Sijoitusrahasto Merita Fennia	115 200	0,8
18. Eeva Maijala	100 400	0,7
19. Suomen itsenäisyyden juhlarahasto	100 000	0,7
20. Sijoitusrahasto Alfred Berg Portfolio	93 700	0,6

* Sisältää eläkesäätiön omistamat osakkeet.

Kaikki yhtiön osakkaita koskevat tiedot perustuvat arvo-osuusrekisteriin 16.2.1998.

OSAKEKOHTAISET TUNNUSLUVUT

	1993	1994	1995	1996	1997
Tulos/osake mk (EPS)	2,77	5,03	5,64	7,33	10,99 *
Oma pääoma/osake, mk	20,13	24,29	27,83	33,55	41,18
Osinko/osake, mk	0,63	1,13	1,63	3,25	5,00 **
Osinko/tulos, %	22,6	22,4	28,8	44,3	45,5 **
Efektiivinen osinkotuotto, %	1,4	3,2	4,1	4,5	4,0 **
Hinta/voitto-suhde (P/E)	15,7	6,9	7,1	9,9	11,5
Osakeantioikaistu tilikauden					
alin kaupantekokurssi, mk	26,83	32,00	28,75	41,00	73,25
ylin kaupantekokurssi, mk	48,75	50,50	44,00	75,00	133,00
keskikurssi, mk	39,53	40,99	36,60	64,72	106,44
viimeinen, kauppapäivän kaupan- käyntimäärillä painotettu keskikurssi, mk	43,51	34,66	40,05	72,72	126,01
Osakekannan markkina-arvo 31.12., Mmk	655,5	522,2	603,5	1 095,6	1 898,6
Yhtymän ulkopuolisten omistuksessa olevien osakkeiden osakeantioikaistu lukumäärä					
keskimäärin vuoden aikana	13 787 800	15 066 308	15 066 308	15 066 308	15 066 308
vuoden lopussa	15 066 308	15 066 308	15 066 308	15 066 308	15 066 308
Vaihdettujen osakkeiden osakeantioikaistu lukumäärä	5 250 719	2 546 940	4 937 296	8 403 216	6 117 488
% keskimääräisestä osakemäärästä	38,1	16,9	32,8	55,8	40,6

* Vuoden 1993 optiolainan laimennus huomioiden 10,50

** Hallituksen ehdotus

TALOUDELLISTA KEHITYSTÄ KUVAAVAT TUNNUSLUVUT

	1993	1994	1995	1996	1997
Liikevaihto, Mmk	1 013,2	1 229,9	1 374,0	1 497,8	1 669,5
Vienti ja ulkomaantoiminnot, Mmk	418,6	570,4	633,5	690,0	774,0
Liikevoitto, Mmk	81,4	122,1	142,8	180,1	247,1
% liikevaihdosta	8,0	9,9	10,4	12,0	14,8
Voitto ennen satunnaisia eriä, Mmk	37,7	90,2	109,0	153,7	230,5
% liikevaihdosta	3,7	7,4	7,9	10,3	13,8
Voitto ennen tilinpäätössiirtoja, veroja ja vähemmistöosuutta, Mmk	27,3	89,0	103,9	153,4	229,6
% liikevaihdosta	2,7	7,2	7,6	10,2	13,8
Taseen loppusumma, Mmk	1 053,9	1 103,6	1 146,8	1 174,7	1 277,3
Oman pääoman tuotto, % (ROE)	11,9	21,8	20,8	23,9	29,4
Sijoitetun pääoman tuotto, % (ROI)	12,2	15,8	17,3	21,2	27,8
Omavaraisuusaste, %	31,6	36,2	36,6	43,0	48,6
Gearing, %	114,8	95,0	98,5	61,6	44,0
Bruttoinvestoinnit, Mmk	202,0	163,4	229,9	131,9	202,8
% liikevaihdosta	19,9	13,3	16,7	8,8	12,1
Tutkimus- ja kehitysmenot, Mmk	8,1	8,7	9,9	11,3	11,2
% liikevaihdosta	0,8	0,7	0,7	0,8	0,7
Henkilöstö keskimäärin	2 639	2 910	3 019	3 241	3 610

OMAN PÄÄOMAN TUOTTO, % (ROE) =	$\frac{\text{voitto ennen satunnaisia eriä, varauksia ja veroja} - \text{verot sisältäen laskennallisen verovelan muutoksen} \times 100}{\text{oma pääoma sisältäen vapaaehtoiset varaukset ja poistoeron laskennallisella verovelalla vähennettynä} + \text{vähemmistö-osuus (keskiarvo)}}$	OMA PÄÄOMA/OSAKE =	$\frac{\text{oma pääoma sisältäen vapaaehtoiset varaukset ja poistoeron laskennallisella verovelalla vähennettynä} \times 100}{\text{yhtymän ulkopuolisten omistamien osakkeiden osakeantioikaistu lukumäärä tilinpäätöspäivänä}}$
SIJOITETUN PÄÄOMAN TUOTTO, % (ROI) =	$\frac{\text{voitto ennen satunnaisia eriä, varauksia ja veroja} + \text{korko- ja muut rahoituskulut} \times 100}{\text{taseen loppusumma} - \text{korottomat velat (keskiarvo)}}$	OSINKO/OSAKE =	$\frac{\text{tilikauden osinko/osake}}{\text{tilikauden jälkeen tapahtuneiden osakeantien oikaisukerroin}}$
OMAVARAISUUS-ASTE, % =	$\frac{\text{oma pääoma sisältäen vapaaehtoiset varaukset ja poistoeron laskennallisella verovelalla vähennettynä} + \text{vähemmistöosuus} \times 100}{\text{taseen loppusumma} - \text{saadut ennakot}}$	OSINKO/TULOS, % =	$\frac{\text{osinko/osake} \times 100}{\text{tulos/osake}}$
GEARING, % =	$\frac{\text{Korollinen vieras pääoma} - \text{rahat ja pankkisaamiset} \times 100}{\text{oma pääoma sisältäen vapaaehtoiset varaukset ja poistoeron laskennallisella verovelalla vähennettynä} + \text{vähemmistöosuus}}$	EFEKTIIVINEN OSINKOTUOTTO, % =	$\frac{\text{osinko/osake} \times 100}{\text{osakeantioikaistu tilikauden viimeisen kauppapäivän kaupankäyntimäärillä painotettu keskiarvo}}$
TULOS/OSAKE =	$\frac{\text{voitto ennen satunnaisia eriä, varauksia ja veroja} - \text{verot sisältäen laskennallisen verovelan muutoksen} -/+ \text{vähemmistöosuus}}{\text{yhtymän ulkopuolisten omistamien osakkeiden osakeantioikaistu lukumäärä (keskimäärin)}}$	HINTA/VOITTO-SUHDE (P/E) =	$\frac{\text{osakeantioikaistu tilikauden viimeisen kauppapäivän kaupankäyntimäärillä painotettu keskiarvo}}{\text{tulos/osake}}$
		OSAKEKANNAN MARKKINA-ARVO =	$\text{yhtymän ulkopuolisten omistamien osakkeiden lukumäärä} \times \text{osakeantioikaistu tilikauden viimeisen kauppapäivän kaupankäyntimäärillä painotettu keskiarvo}$

VOITONJAKOEHDOTUS

Vapaa oma pääoma konsernitaseen 31.12.1997 mukaan on	620 423 000,00
Tästä jakokelpoiset voittovarot ovat	286 319 000,00

Emoyhtiön tulos	187 712 241,95
Voittovarot edellisiltä vuosilta	96 645 934,58
Yhteensä	284 358 176,53

Hallitus ehdottaa, että osinkoa jaetaan 5,00 markkaa 15 066 308 osakkeelle	75 331 540,00
Jätetään voittovaraintilille	209 026 636,53
Yhteensä	284 358 176,53

Helsingissä 25. päivänä helmikuuta 1998

Jaakko Lassila

Yrjö Niskanen

Heikki Hakala

Jukka Viinanen

Juhani Maijala

**LASSILA & TIKANOJA OYJ:N
OSAKKEENOMISTAJILLE**

Olemme tarkastaneet Lassila & Tikanoja Oyj:n kirjanpidon, tilinpäätöksen ja hallinnon tilikaudelta 1.1.-31.12.1997. Hallituksen ja toimitusjohtajan laatima tilinpäätös sisältää toimintakertomuksen sekä konsernin ja emoyhtiön tuloslaskelman, taseen ja liitetiedot. Suorittamamme tarkastuksen perusteella annamme lausunnon tilinpäätöksestä ja hallinnosta.

Tilintarkastus on suoritettu hyvän tilintarkastustavan mukaisesti. Kirjanpitoa ja tilinpäätöksen laatimisperiaatteita, sisältöä ja esittämistapaa on tällöin tarkastettu riittävässä laajuudessa sen toteamiseksi, että tilinpäätös on olennaisilta osin oikein laadittu. Hallinnon tarkastuksessa on selvitetty hallituksen jäsenten ja toimitusjohtajan toiminnan lainmukaisuutta osakeyhtiölain säännösten perusteella.

Lausuntonamme esitämme, että tilinpäätös on laadittu kirjanpitolain sekä tilinpäätöksen laatimista koskevien muiden säännösten ja määräysten mukaisesti. Tilinpäätös antaa kirjanpitolaissa tarkoitetulla tavalla oikeat ja riittävät tiedot konsernin ja emoyhtiön toiminnan tuloksesta ja taloudellisesta asemasta. Tilinpäätös konsernitilinpäätöksineen voidaan vahvistaa sekä vastuuvapaus myöntää emoyhtiön hallituksen jäsenille ja toimitusjohtajalle tarkastamaltamme tilikaudelta. Hallituksen voitonjakoehdotus on osakeyhtiölain mukainen.

Olemme perehtyneet tilivuoden aikana julkistettuihin osavuosisikatsauksiin. Käsityksemme mukaan ne on laadittu niitä koskevien säännösten mukaisesti.

Helsingissä 2. päivänä maaliskuuta 1998

Ilkka Haarlaa
KHT

Antti Lassila
HTM

LASSILA & TIKANOJA -YHTYMÄ

Aleksanterinkatu 15 B
PL 33
00101 Helsinki
Puh. (09) 228 7660
Fax (09) 6154 4560
Sähköposti: info@lassila-tikanoja.fi

AMERPLAST-KONSERNI

Vestonkatu 24
PL 33
33731 Tampere
Puh. (03) 388 8111
Fax (03) 388 8241

INKA-KONSERNI

Urusvuorenkatu 2
PL 670
20361 Turku
Puh. (02) 526 2100
Fax (02) 526 2250

J.W. SUOMINEN OY

Suomisentie
PL 25
29251 Nakkila
Puh. (02) 537 5400
Fax (02) 537 2510
Sähköposti: etunimi.sukunimi@jws.fi

SÄKKIVÄLINE-KONSERNI

Aleksanterinkatu 15 B
PL 26
00101 Helsinki
Puh. (09) 228 761
Fax (09) 6154 4530
Sähköposti: etunimi.sukunimi@sakkivaline.fi

TALOUDELLINEN INFORMAATIO

Osavuositarkastus 1.1.-30.4. julkaistaan 2.6.1998
Osavuositarkastus 1.1.-31.8. julkaistaan 29.9.1998

Vuosikertomus ja osavuositarkastukset julkaistaan myös englanninkielisinä käännöksinä.

YHTIÖKOKOUS

Lassila & Tikanoja Oyj:n varsinainen yhtiökokous pidetään torstaina 2.4.1998 klo 16.00 Helsingissä ravintola Savoysa, Eteläesplanadi 14.

Osakkeenomistajan, joka haluaa osallistua kokoukseen, on ilmoittauduttava 31.3.1998 klo 16.00 mennessä joko kirjallisesti osoitteella Lassila & Tikanoja Oyj, PL 33, 00101 Helsinki, faxilla (09) 6154 4560, puhelimitse (09) 2287 6203 tai sähköpostilla osoitteeseen info@lassila-tikanoja.fi.

LASSILA & TIKANOJA -YHTYMÄ, PL 33, 00101 HELSINKI, PUH. (09) 228 7660, FAX (09) 6154 4560