

LASSILA & TIKANOJA

V  
U  
O  
S  
I  
K  
E  
R  
T  
O  
M  
U  
S

## SISÄLTÖ

Yhtiökokous.....	2	Lassila & Tikanoja Oy:n	
Toimitusjohtajan katsaus.....	3	tuloslaskelma.....	18
Vuosi 1995 lyhyesti.....	4	tase.....	19
Toimialat.....	4	Rahoituslaskelma.....	20
Organisaatio ja johto.....	5	Tilinpäätöksen lisä- ja liitetiedot.....	21
Toimialakatsaukset		Voitonjakoehdotus.....	30
Amerplast.....	6	Tilintarkastuskertomus.....	30
Inka.....	8	Osakkaat 15.2.1996.....	31
JWS.....	10	Tietoja osakkeista.....	32
Säkkiväline.....	12	Tunnusluvut.....	33
Hallituksen toimintakertomus.....	14	Tunnuslukujen laskentakaavat.....	34
Konsernituloslaskelma.....	16	Yhteystiedot.....	34
Konsernitase.....	17	Taloudellinen informaatio.....	35

## YHTIÖKOKOUS

Lassila & Tikanoja Oy:n varsinainen yhtiökokous pidetään torstaina huhtikuun 11. päivänä 1996 klo 16.00 Helsingissä ravintola Savoysa, Eteläesplanadi 14.

Oikeus osallistua yhtiökokoukseen on osakkeenomistajalla, joka viimeistään 1.4.1996 on merkitty osakkeenomistajaksi Suomen Osakekeskusrekisterin pitämään yhtiön osakseluetteloon.

Myös osakkeenomistajalla, jonka osakkeita ei ole siirretty arvo-osuusjärjestelmään, on oikeus osallistua yhtiökokoukseen edellyttäen, että osakkeenomistaja oli rekisteröity yhtiön osakerekisteriin ennen 1.11.1993.

Tässä tapauksessa osakkeenomistajan on esitettävä yhtiökokouksessa osakekirjansa tai muu selvitys siitä, että osakkeiden omistusoikeutta ei ole siirretty arvo-osuustilille.

Ilmoittautumiset on tehtävä 9.4.1996 klo 16.00 mennessä puh. (90) 228 762 03 /Saxbäck tai kirjallisesti osoitteella: Lassila & Tikanoja Oy, PL 33, 00101 Helsinki. Mahdolliset valtakirjat pyydämme toimittamaan ilmoittautumisajan loppuun mennessä samaan osoitteeseen.

Yhtiökokouskutsu julkaistaan Helsingin Sanomissa 26.3.1996.

Yhtymän tavoitteet on määritelty seuraavasti:

Lassila & Tikanoja -yhtymän tulee olla

- omistajille kannattava ja kilpailukykyinen sijoitus
- työntekijöille haastava ja turvallinen työpaikka
- asiakkaille luotettava yhteistyökumppani

Tavoitteet ovat varsin vaativat. Yritän seuraavassa kuvata miten me viime vuosina, ja erityisesti vuonna 1995, olemme näitten tavoitteitten valossa toimineet. Tarkastelen kutakin tavoitetta erikseen.

#### KANNATTAVA JA KILPAILUKYKYINEN SIOJITUS

Omistajain kannalta oleellisia asioita ovat sijoituksen tuotto, siihen sisältyvä riski sekä sijoituksen rahaksi muutettavuus. Ainakin pitkällä aikavälillä osakesijoituksen tuotto on riippuvainen yrityksen kannattavuudesta. Lassila & Tikanoja -yhtymän kannattavuus on vuodesta 1992 alkaen ollut selvästi paraneva ja kahtena viime vuotena hyvä. Sijoitetun pääoman tuotto oli 17,3 prosenttia vuonna 1995 ja 15,8 prosenttia vuonna 1994. Oman pääoman tuotto oli 20,8 prosenttia vuonna 1995 ja 21,8 prosenttia vuonna 1994. Omistajain kannalta yrityksen hyvä kannattavuus ei kuitenkaan riitä sijoituksen kannattavuutta tarkasteltaessa. Kannattavuuden tulee näkyä kurssikehityksenä ja osinkoina. Maksettu osinko osaketta kohden on viimeisen viiden vuoden aikana kehittynyt seuraavasti: 1991 / 1,00 markkaa, 1992 / 2,50 markkaa, 1993 / 2,50 markkaa, 1994 / 4,50 markkaa ja hallituksen ehdotus vuoden 1995 osingoksi on 6,50 markkaa. Lassila & Tikanojan osakkeen keskimääräinen vuotuinen tuotto (arvonnousu + osinkotuotto) on mitattuna Merita Pankkiiriliike Oy:n Sijoitustutkimuksen indeksillä ollut seuraava (%):

1988-95	1989-95	1990-95	1991-95
13,05	6,61	7,09	21,98
1992-95	1993-95	1994-95	1995
31,52	16,81	-1,34	23,19

Vuoden 1996 alussa osakkeen kurssikehitys on ollut nouseva.

Osakesijoitukseen liittyy aina riskejä.

Lassila & Tikanojan osake ei riskipitoisuudeltaan poikkeakaan muista osakkeista. Meneillään olevassa

suhdannetilanteessa voitaneen kuitenkin pitää etuna osakkeen vähäistä syklisyyttä. Riskejä tasaava vaikutus on myös vakavaraisuudella. Yhtymän omavaraisuusaste on 36,6 prosenttia.

Lassila & Tikanoja on suhteellisen pieni pörssi-yhtiö. Tästä on seurauksena osakkeen suuria pörssi-yhtiöitä heikompi likvidisyys. Osakkeen suhteellinen vaihtuvuus on ollut lähellä pörssi-yhtiöiden keskiarvoa.

#### HAASTAVA JA TURVALLINEN TYÖPAIKKA

Yhtymän tapa toimia, mikä perustuu luottamukseen organisaation kaikilla tasoilla, on varmasti omiaan lisäämään työn haastavuutta. Viimeaikaiset hyvät tulokset kertovat, että yhtymän palveluksessa olevat ovat ottaneet haasteen vastaan. Yhteistyöllä, erilaisten kannustinjärjestelmien kehittämisellä ja vastuun aidolla jakamisella syvemmälle organisaatiossa saadaan varmasti työn mielekkyyttä ja sitä kautta haastavuutta lisättyä. Yhtymän työpaikkoja voinee tällä hetkellä luonnehtia turvallisiksi. Yhtymän palveluksessa oli vuonna 1995 keskimäärin 3 019 työntekijää. Työntekijämäärä kasvoi yli sadalla hengellä edellisvuotisesta, jolloin myös oli kasvua.

#### LUOTETTAVA YHTEISTYÖKUMPPANI

Yhtymän luotettavuudesta yhteistyökumppanina kertonee se, että yhtymän tuotteita ja palveluja on viime vuosina ostettu enenevässä määrin. Liikevaihto kasvoi 11,7 prosenttia vuonna 1995 ja 15,2 prosenttia vuonna 1994. Markkinaosuudet ovat olleet ja ovat kasvussa. Edellä sanottu kuvaa asiakassuhteiden lukumäärää ja laajuutta. Se ei välttämättä kuvaa asiakassuhteiden syvyyttä. Tavoitteena on nimenomaan yhteistyökumppanuus. Haluamme olla kiinteä osa asiakkaittemme liiketoimintaprosessia, jossa onnistumistamme voi mitata lisäarvona asiakkaalle. Uskoisin onnistuneemme myös tällä alueella.

Helsingissä helmikuussa 1996

Juhani Majjala  
toimitusjohtaja

## VUOSI 1995 LYHYESTI

	1995	1994	Muutos-%
Liikevaihto, mmk	<b>1 374,0</b>	1 229,9	+ 11,7
Bruttokate, mmk	<b>262,4</b>	248,7	+ 5,5
Liikevoitto, mmk	<b>142,8</b>	122,1	+ 17,0
Voitto ennen satunnaisia eriä, mmk	<b>109,0</b>	90,2	+ 20,8
Sijoitetun pääoman tuotto, % (ROI)	<b>17,3</b>	15,8	-
Tulos/osake, mk (EPS)	<b>22,56</b>	20,11	+ 12,2
Bruttoinvestoinnit, mmk	<b>229,9</b>	163,4	+ 40,7
Henkilöstö	<b>3 019</b>	2 910	+ 3,7

## TOIMIALAT

### JOUSTOPAKKAUSTEOLLISUUS

Amerplast-konserni valmistaa joustavia muovipakkauksia teollisuuden ja kaupan käyttöön. Päätuoteryhmiä ovat leipomopakkaukset, pehmopaperi- ja hygienia-tuotepakkaukset, pakastevihannespakkaukset, kassit, hedelmä- ja vihannespussit, pakastepussit sekä postitus- ja turva-kuoret. Amerplastin liikevaihto oli 343,0 miljoonaa markkaa. Vuotta aiemmin liikevaihto oli 313,6 miljoonaa markkaa.

### NAUHATEOLLISUUS

Inka-ryhmä on Pohjoismaiden suurin nauhojen ja nauhatuotteiden valmistaja. Inka-ryhmä on kaikilla tuotealueillaan markkinajohtaja Suomessa. Sillä on hyvin merkittävä markkina-asema myös Pohjoismaissa. Inka-ryhmän liikevaihto oli 114,1 miljoonaa markkaa oltuaan 122,6 miljoonaa markkaa vuonna 1994.

### KUITUKANGASTEOLLISUUS

J.W. Suominen Oy (JWS) on merkittävimpiä rullatavarana toimitettavien kuitukankaiden valmistajia Euroopassa. Sen asiakkaita ovat kertakäyttöisiä hygienia-, terveydenhuolto- ja pyyhkimistuotteita valmistavat yritykset. JWS:n liikevaihto oli 459,3 miljoonaa markkaa oltuaan edellisenä vuonna 396,9 miljoonaa markkaa.

### PALVELUYRITYKSET

Säkkiväline-konsernin liiketoiminta-alueen muodostavat yhdyskuntien ja teollisuuden puhtaanapito, siivous ja kiinteistöhuolto sekä puhtaanapitoalan tuote- ja laitekauppa. Säkkiväline on valtakunnallinen ympäristöhuoltoalan palveluyritys. Se on merkittävin yritys toimialallaan. Säkkivälineen liikevaihto oli 454,5 miljoonaa markkaa. Vuotta aiemmin liikevaihto oli 392,3 miljoonaa markkaa.

**LASSILA & TIKANOJA OY:N  
HALLITUS**

*Jaakko Lassila, 67*  
kauppatieteiden tohtori,  
hallituksen puheenjohtaja vuodesta 1970

*Yrjö Niskanen, 63*  
kauppatieteiden maisteri,  
Pohjola-yhtiöiden pääjohtaja,  
hallituksen varapuheenjohtaja vuodesta 1990

*Heikki Hakala, 54*  
kauppatieteiden maisteri,  
Repola-yhtymän varatoimitusjohtaja,  
hallituksen jäsen vuodesta 1988

*Juhani Maijala, 56*  
ekonomi, oikeustieteen kandidaatti,  
Lassila & Tikanoja -yhtymän,  
Lassila & Tikanoja Oy:n ja  
Säkkiväline-konsernin toimitusjohtaja,  
hallituksen jäsen vuodesta 1983

*Jukka Viinanen, 47*  
diplomi-insinööri,  
Neste Oy:n varatoimitusjohtaja,  
hallituksen jäsen vuodesta 1993

**LASSILA & TIKANOJA OY:N  
TILINTARKASTAJAT**

SVH Coopers & Lybrand Oy  
(Aik. Salmi, Virkkunen & Helenius Oy)  
KHT-yhteisö,  
vastuunalaisena tilintarkastajana  
*Ilkka Haarlaa, KHT*

*Antti Lassila, HTM*

varalla  
*Tauno Haataja, KHT*

*Maj-Lis Lindén, ekonomi*

**LASSILA & TIKANOJA OY:N  
JA LASSILA & TIKANOJA  
-YHTYMÄN JOHTO**

*Juhani Maijala, 56*  
ekonomi, oikeustieteen kandidaatti,  
Lassila & Tikanoja -yhtymän  
toimitusjohtaja vuodesta 1983 ja  
Säkkiväline-konsernin  
toimitusjohtaja vuodesta 1993

*Sirkka Tuomola, 48*  
kauppatieteiden maisteri,  
Lassila & Tikanoja -yhtymän  
talousjohtaja vuodesta 1992

*Heikki Bergholm, 39*  
diplomi-insinööri,  
J.W. Suominen Oy:n  
toimitusjohtaja vuodesta 1986 ja  
Amerplast-konsernin  
toimitusjohtaja vuodesta 1990

*Pentti Kulmala, 47*  
insinööri,  
Inka-ryhmän  
toimitusjohtaja vuodesta 1992



*Juhani  
Maijala*



*Sirkka  
Tuomola*



*Heikki  
Bergholm*




*Pentti  
Kulmala*



## AMERPLAST

*Amerplast perustettiin vuonna 1952.  
Kuluttajapakkauksia, joita moderni  
teollisuus ja kauppa tarvitsevat.  
Erityisesti elintarvikkeiden ja  
leipomotuotteiden pakkaussiksi.  
Pakastamiseen, pitämään tuoreina ja  
raikkaina sekä helpottamaan käsittelyä.  
Tehtaat Tampereella, Nastolassa, Ikaalisissa,  
Kauhavalla ja Norrköpingissä.  
Vientiä 15 maahan.*



Amerplast-konserni valmistaa joustavia muovipakkauksia teollisuuden ja kaupan käyttöön. Amerplast painottaa toiminnassaan laatua, nopeita toimitusaikoja ja asiakaspalvelua sekä kustannustehokkuutta.

Päätuoteryhminä ovat leipomopakkaukset, pehmpaperi- ja hygienia-tuotepakkaukset, pakastevihannespakkaukset, kassit, hedelmä- ja vihannespus- sit, pakastepussit sekä postitus- ja turva- kuoret. Amerplast on tuotealueillaan Pohjoismaiden johtavia yrityksiä.

Tuotteiden kysyntä vuonna 1995 säilyi vakaana. Alkuvuodesta Suomen markan vahvuus suhteessa Ruotsin kruunuun ja muoviraaka-aineiden korkea hintataso vaikeuttivat toimintaa. Vuoden lopulla tilanne näiden molempien osalta helpottui merkittävästi.


Toiminnan kannattavuus parani lievästi edellisvuotisesta. Rahoituskustan- nukset alenivat. Tulos oli hyvin tyydyttävä ja lähes asetettujen tavoitteiden mukai- nen. Toiminnan ohjattavuuden ja kustan- nustehokkuuden parantamiseksi Amerp- last siirtyi toimialaorganisaatiosta funktio- naaliseen organisaatioon vuoden 1996 alusta.

Investoinnit vuonna 1995 olivat 20,5 miljoonaa markkaa. Ne kohdistuivat valtaosin saumauksen uudistamiseen ja tehostamiseen. Vuodelle 1996 suunnitel- lut investoinnit keskittyvät edelleen tuo- tantotehokkuuden ja laadun parantami- seen jatkamalla saumauskapasiteetin uusi- mista. Vuoden 1996 aikana toteutetaan myös Amerplastin tuotannon ohjaus-

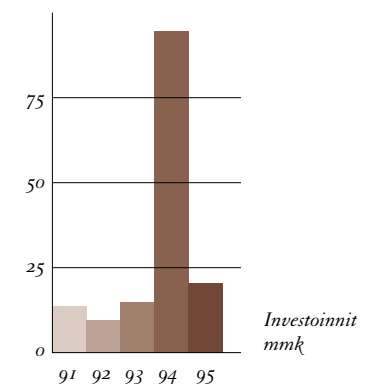
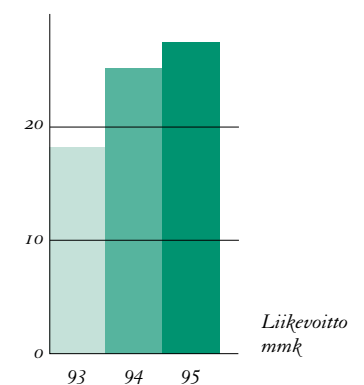
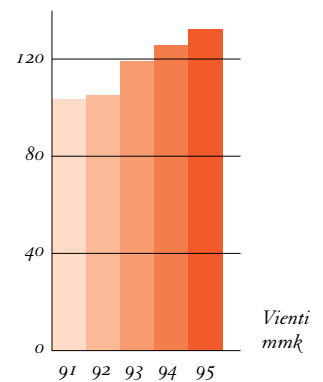
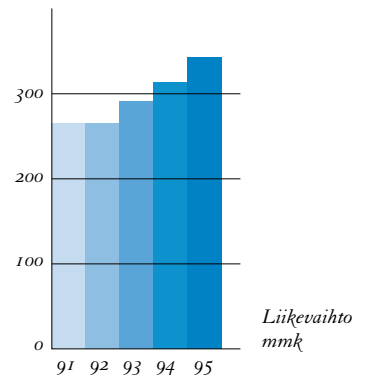
25,0

järjestelmän uusiminen.


Amerplastin tavoitteena on pää- tuoteryhmien myynnin kasvattaminen Itä- meren alueella markkinaosuuksia kasvat- tamalla. Parantunut laatu- ja hintakilpailu- kyky mahdollistavat myynnin volyymin kasvattamisen ja kannattavuuden parane- misen vuonna 1996.



Liikevaihto vuonna 1995 oli 343,0 miljoonaa markkaa eli 9,4 prosenttia edellisvuotista suurempi. Myynnin volyyymi laskutettuina tonneina väheni 5,0 prosenttia. Viennin ja ulkomaantoiminnan lii- kevaihto oli 132,3 miljoonaa markkaa, kasvua 5,1 prosenttia. Viennin ja ulko- maantoiminnan osuus liikevaihdosta oli 38,6 prosenttia. Amerplast-konsernin pal- veluksessa oli vuoden 1995 aikana keski- määrin 571 henkilöä.








## INKA

*Inka perustettiin vuonna 1898.  
Nauhaa metritavarana teollisuuden  
ja kaupan tarpeisiin.  
Nauhaa jatkojalostettuna nostovöiksi,  
päällysterakseiksi ja kuormansidonta-  
laitteiksi tai vaikkapa olkaimiksi.  
Tehtaat Turussa, Killinkoskella  
ja Göteborgissa.  
Vientiä yli 30 maahan.*






8,3

Inka-ryhmä on Pohjoismaiden johtava nauhojen ja nauhatuotteiden valmistaja. Ryhmän toiminta on jaettu kahteen liiketoiminta-alueeseen; kevyt nauhateollisuus (Inka) ja raskas nauhateollisuus (Inka Sling).

Inka valmistaa Suomessa kevyitä nauhoja, kudottuja etikettejä ja nauhatuotteita teollisuuden ja kaupan tarpeisiin. Päämarkkina-alueena ovat Pohjoismaat.

Inka Sling valmistaa lähinnä materiaalinkäsittelyyn tarkoitettuja raskaita nauhoja sekä valmiita nostovöitä, päällysterakseja ja kuormansidontalaitteita. Valmistusta on Suomessa ja Ruotsissa. Tuotteita myydään tytäryhtiöiden ja maahantuojien kautta yli 30 maahan päämarkkina-alueiden ollessa Skandinavia ja Keski-Eurooppa.



Inka-ryhmän liikevaihto vuonna 1995 oli 114,1 miljoonaa markkaa, mikä on 6,9 prosenttia edellisvuotista vähemmän. Inka-ryhmä kasvatti edelleen markkinaosuuttaan Pohjoismaissa liikevaihdon laskusta huolimatta. Liikevaihdon lasku

johtuu Hollannissa sijaitsevan pienehkön kutomon liiketoimintojen myynnistä. Myös kevyiden nauhojen kysynnän heikkeneminen kotimaassa syksyllä vaikutti loppuvuoden liikevaihtoon.

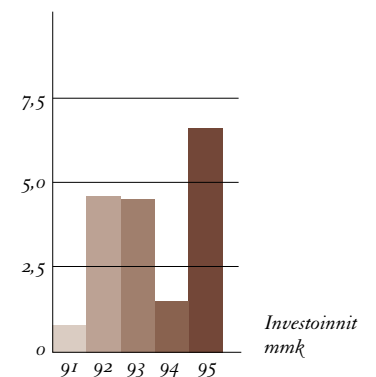
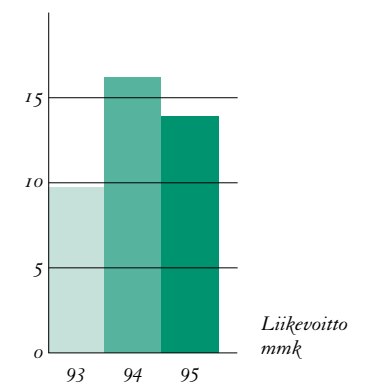
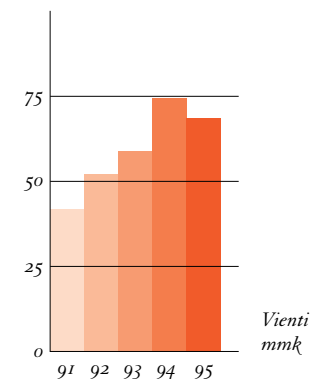
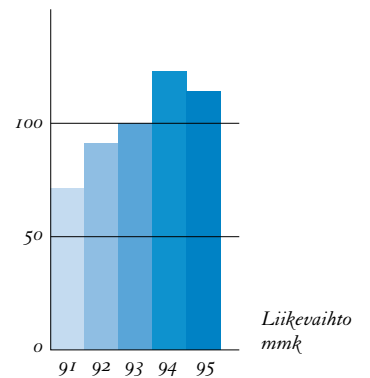
Ryhmän vienti ulkomaan toimintojen kanssa oli 68,6 miljoonaa markkaa eli 60,1 prosenttia liikevaihdosta. Vienti väheni edelliseen vuoteen verrattuna 7,4 prosenttia. Ryhmän kotimaan liikevaihto laski 6,1 prosenttia. Raskaiden nauhojen kotimaan myynti kasvoi.

Bruttoinvestoinnit olivat 6,6 miljoonaa markkaa. Niistä valtaosan muodosti maaliskuussa 1996 käynnistyvä kuitulinja. Alan uusinta teknologiaa edustavalla linjalla Inka aloittaa oman langan valmistuksen. Linjan vuosikapasiteetti on noin 700 tonnia.

Vuoden 1995 aikana jatkettiin Inka-ryhmän yhtiörakenteen selkeyttämistä. Myös tuotesortimenttia karsittiin ja valmistusmenetelmiä kehitettiin. Kutominen keskitettiin Turun ja Killinkosken tehtaille.

Ryhmän palveluksessa oli tilikauden aikana keskimäärin 247 henkilöä.


Inka-ryhmän tulos oli liikevaihdon laskusta huolimatta hyvä. Uusi kuitulinja parantaa käynnistyttyään Inkan kilpailukykyä.





**JWS**

*JWS perustettiin vuonna 1898.  
Kuitukangasta rullatavarana hygieni-,  
terveydenhuolto- ja pyyhkimistuotteisiin.  
Tehdas Naakkilassa.  
Vientiä noin 60 maahan.*



33.4

J.W. Suominen Oy valmistaa kuitukankaita rullatavarana hygienia-, terveydenhuolto- ja pyyhkimistuotteita valmistavalle teollisuudelle.

JWS:n kuitukangasta käytetään mm. lasten vaippojen, naisten siteiden ja potilasalustojen pintamateriaalina, haavanhoidotuotteissa sekä kosteus-, puhdistaja- ja liuotinpyyhkeissä. JWS:llä on merkittävä eurooppalainen markkina-asema kaikilla tuotealueillaan.

JWS:n tuotteiden markkinat ovat kasvavat ja kysyntä oli koko vuoden hyvä kaikilla markkina-alueilla. Yhdysvaltain dollarin heikentyminen suhteessa Suomen markkaan vaikeutti kuitenkin vuoden jälkimmäisellä puoliskolla myynnin kehitystä Yhdysvaltoihin, Aasiaan ja Lähi-Itään. Vuoden alussa toimintaa vaikeutti raaka-aineiden korkea hintataso ja tiettyjen laatujen niukkuus. Kesän aikana kaikkien raaka-aineiden saatavuus normalisoitui ja hinnat kääntyivät laskuun. Kannattavuus muodostui edellisten vuosien tapaan hyväksi.

Vuoden 1995 aikana lisättiin kuitu- ja kuitukangaskapasiteettia noin neljänneksellä. Kuitu- ja kuitukangaskapasiteetin lisäys sekä varasto- ja avaamotilojen uudistaminen toteutuivat päätetyn aikataulun ja kustannusarvion puitteissa. Koko mittava hanke toteutettiin kahdesatoista kuukaudessa ja otettiin käyttöön joulukuussa 1995.

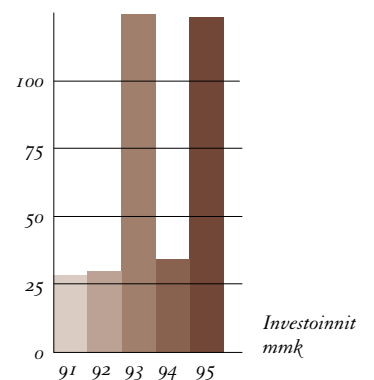
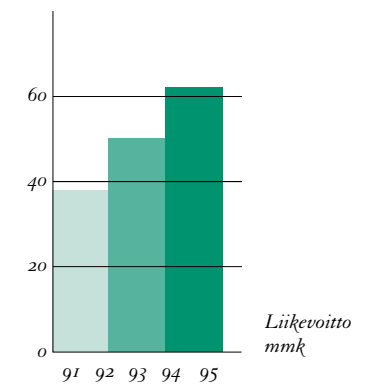
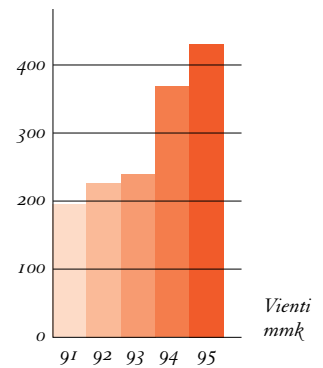
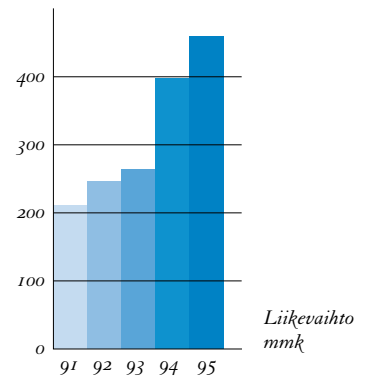
Vuodelle 1996 suunnitellut tasoltaan tavanomaiset investoinnit liittyvät lähinnä tuottavuuden parantamiseen materiaalinkäsittelyä automatisoimalla.

JWS:n toiminnan kehittämisen keskeisiä alueita ovat turvallisuus, kokonaislaatu (TQM) ja tuotannon ohjausjärjestelmät. Tuotteiston ja tuotannon kilpailukykyä varmennetaan mittavalla tutkimus- ja kehitystoiminnalla.



Näkymät vuodelle 1996 ovat vakaat. Kysynnän yleisestä hiljenumisestä huolimatta Euroopassa JWS:n tuotteiden kysynnän arvioidaan edelleen kasvavan. Edellytykset myyntivolyymien kasvattamiseen ja kannattavuuden paranemiseen ovat olemassa.

Liikevaihto vuonna 1995 oli 459,3 miljoonaa markkaa eli 15,7 prosenttia edellisvuotista suurempi. Liikevoitto oli 62,3 miljoonaa markkaa eli 13,6 prosenttia liikevaihdosta. Vienti kasvoi 16,9 prosenttia ja oli 431,0 miljoonaa markkaa. Liikevaihdosta viennin osuudeksi muodostui 93,8 prosenttia. Bruttoinvestoinnit olivat 123,4 miljoonaa markkaa. JWS:n palveluksessa oli vuoden 1995 aikana keskimäärin 324 henkilöä.








## SÄKKIVÄLINE

*Säkkiväline perustettiin vuonna 1967.  
Tehokasta palvelua yrityksille, teollisuudelle  
ja julkiselle sektorille.  
Jätehuolto, kierrätyspalveluja, viemärihuolto,  
teollisuuden puhtaanapitoa, siivousta,  
kiihteistöhuolto ja tuotekauppaa.  
Valtakunnallisen yrityksen paikallista palvelua  
kymmenilletuhansille asiakkaille.*



Säkkiväline on Suomen suurin ympäristöhuoltoalan yritys. Sen liiketoiminta muodostuu seuraavista toimialoista: puhtaanapito, siivouspalvelut, kiinteistöhuolto sekä puhtaanapitoalan tuote- ja laitekauppa. Puhtaanapito jakautuu jätehuoltoon, kierrätyspalveluihin, teollisuuden puhtaanapitoon, viemärihuoltoon ja vahinkosaneeraukseen.

Kokonaismarkkinat Säkkivälineen toimialoilla kasvavat. Jätteiden lajittelu ja hyötykäyttö lisääntyvät edelleen. Siivous- ja kiinteistöhuoltotehtävät annetaan yhä useammin näihin palveluihin erikoistuneille yrityksille. Jätteiden lisääntyvä lajittelu lisää myös alan tuote- ja laitekauppaa. Rinnan tämän kehityksen kanssa on meneillään myös toinen trendi. Toiminnan vaatavuustaso kasvaa. Liiketoiminnan painopiste puhtaanapidossa siirtyy perinteisestä jätteenkuljetuksesta kierrätykseen ja hyötykäyttöön, jolloin investoinnit kasvavat ja toiminta saa yhä enemmän teollisia piirteitä. Siivouksessa ja kiinteistöhuollossa valtakunnallisuuden merkitys korostuu. Kilpailu alan isojen yritysten välillä lisääntyy. Alan keskittyminen tulee sek in jatkumaan. Kuntasektorin pyrkimys laajentua yksityisten yritysten toiminta-alueelle jätehuollossa aiheuttaa epävarmuutta.

Säkkivälineen osuus ympäristöhuoltoalan markkinoista kasvoi vuonna 1995. Tavoitteena on lisätä markkinaosuutta. Liikevaihto kasvoi 15,9 prosenttia. Kasvu oli valtaosin volyyymikasvua. Puhtaanapidon liikevaihto kasvoi 7,3 prosenttia ja oli nyt 178,2 miljoonaa markkaa. Siivouspalvelujen liikevaihto kasvoi 10,1 prosenttia ja kiinteistöhuollon 48,7 prosenttia. Siivouksen liikevaihto oli 146,3 miljoonaa

33,1

markkaa ja kiinteistöhuollon liikevaihto 83,7 miljoonaa markkaa. Tuotekaupan liikevaihto oli 46,3 miljoonaa markkaa. Tuotekaupan liikevaihto kasvoi 30,4 prosenttia.

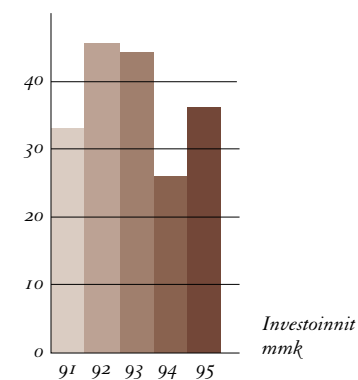
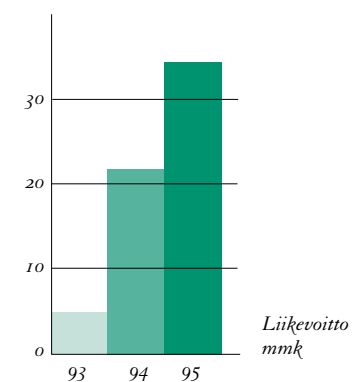
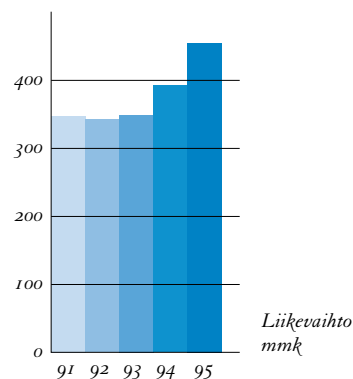


Säkkivälineen kannattavuus parani huomattavasti. Tulosta, jota jo edellisellä vuonna pidettiin hyvin tyydyttävänä, voidaan nyt luonnehtia hyväksi. Kaikki toimialat paransivat tulostaan. Vuotta aiemmin merkittävin tulosparannus saatiin aikaan puhtaanapitotoimialalla. Nyt kärjessä olivat tuotekauppa, kiinteistöhuolto ja siivous. Positiivisesta kokonaiskehityksestä huolimatta eräät tulosyksiköt eivät saavuttaneet tavoitteitaan.

Vuoden aikana Säkkivälineen henkilöstö kasvoi lähes sadalla. Henkilökunnan määrä oli vuonna 1995 keskimäärin 1 873.

Konsernin bruttoinvestoinnit olivat 36,3 miljoonaa markkaa, kun ne edellisellä vuonna olivat 26,3 miljoonaa markkaa. Kaluston käyttöaste on parantunut ja toimintaan sidotun pääoman määrä suhteessa liikevaihtoon on nyt oleellisesti paremalla tasolla kuin pari vuotta sitten.

Säkkivälineen liikevaihdon ja tuloksen on budjetoitu kasvavan myös alkaneena vuonna. Vuoden 1996 alussa solmittiin kaksi merkittävää palvelusopimusta, toinen siivouksen ja toinen puhtaanapidon toimialalla. Sopimuskumppanit ovat Finnair Oy ja Suomen Rengaskierrätys Oy.



## I. TOIMINNAN

### PÄÄSUUNTAVIIVAT

Yhtymän tulos oli hyvä. Se oli yhtymän 90-vuotisen historian paras. Pääosa asetetuista tavoitteista saavutettiin. Edellytykset menestykselliseen toimintaan ovat jatkossakin olemassa. Yhtymän kaikki yksiköt, lukuunottamatta Inka-ryhmää, paransivat tulostaan. Inkan tulos oli kuitenkin edelleen hyvä. Hyvä tulos perustui, kuten edelliselläkin vuonna kasvuun, joka toteutettiin suhteellisesti alenevin kiintein kustannuksin. Myyntikateprosentit olivat viimevuotista alemmat, mikä kertoo sekä kilpailun kiristymisestä että markan vahvistumisesta. Tilikauden aikana toteutettiin poikkeuksellisen suuret investoinnit. JWS:n kuitukangaskapasiteetti kasvoi noin neljänneksen ja Säkkivälineen osakekanta on nyt käytännöllisesti katsottuna kokonaisuudessaan yhtymän hallussa. Investoinnit rahoitettiin lähes täysin liiketoiminnan kassavirralla. Alkaneena vuonna kassavirta tulee olemaan runsaasti positiivinen. Muoviraaka-aineen hinnat ovat vaihdelleet tilikauden aikana voimakkaasti. Jatkuvilla hinnantaitteluilla on pitkäjänteiselle liiketoiminnalle yksinomaan kielteisiä vaikutuksia. Raaka-ainehintojen noustessa myyntihintojen korotukset tapahtuvat viiveellä ja laskiessa ongelman muodostavat varastossa olevat korkeammalla hinnalla ostetut raaka-aineet.

### 2. TULOS

Yhtymän liikevoitto oli 142,8 miljoonaa markkaa. Se kasvoi 17,0 prosenttia edellisvuotisesta. Liikevoitto oli 10,4 prosenttia liikevaihdosta oltuaan edellisenä vuonna 9,9 prosenttia. Sijoitettu pääoma oli suurista investoinneista huolimatta vain noin 29 miljoonaa markkaa edellisvuotista korkeampi. Sijoitetun pääoman tuotto oli 17,3 prosenttia. Edellisenä vuonna se oli 15,8 prosenttia. Oman pääoman tuotto oli 20,8 prosenttia.

Nettorahoituskulut alenivat korkotason laskun johdosta suhteessa liikevaihtoon. Absoluuttisesti ne olivat edellisvuotista hieman korkeammat. Satunnaiset kulut johtuivat Avardo Oy:n konkurssista.

Sijoitetun pääoman tuotolla mitattuna yksiköistä parhaiten menestyivät Säkkiväline ja Inka. Myös JWS:n tulosta voi luonnehtia hyväksi.

JWS:n tulos viimeisellä kolmanneksella ei ollut yhtä hyvä kuin kahdella ensimmäisellä kolmanneksella. Suurilla investoinneilla on taipumus käynnistymisvaiheissaan jossain määrin häiritä päivittäistä toimintaa. Niin on nytkin käynyt. Investoinnin käynnistyminen on sinänsä sujunut hyvin.

Amerplastin tulos oli hyvin tyydyttävä ja parani selvästi vuoden loppua kohden.

Inkan tulos oli hyvä. Ompeleva teollisuus vähenee jatkuvasti Inkan markkina-alueella. Tämä muodostaa riskin. Tosin ompelevan teollisuuden osuus Inkan myynnistä on aleneva.

Säkkivälineen kehitys on päättyneen vuoden aikana ollut hyvä ja tulosparannus merkittävä. Liikevaihto on kuukausittain nousut, mikä antaa hyvän pohjan myös alkaneelle vuodelle.

Toimialoittain liikevoitto oli:

	1995 mmk	% Liike- vaihdosta	1994 mmk	% Liike- vaihdosta
Amerplast	27,5	8,0	25,2	8,0
Inka	13,9	12,2	16,2	13,2
JWS	62,3	13,6	50,3	12,7
Säkkiväline	34,4	7,6	21,8	5,6
Lassila & Tikanoja	5,6	41,1	8,4	56,6
Eliminoinnit	-0,9		0,2	
	142,8	10,4	122,1	9,9

JWS:n tutkimus- ja tuotekehityskustannukset olivat 7,9 miljoonaa markkaa vuonna 1995.

### 3. KONSERNIN RAKENNE

Lassila & Tikanoja teki 27.12.1994 julkisen ostotarjouksen kaikista Lassila & Tikanoja Oy:n ulkopuolisissa omistuksissa olevista Säkkiväline Oy:n osakkeista. Lunastushinta oli 97 markkaa. Tarjousajan päättyessä Lassila & Tikanoja Oy:n omistus oli 99,07 prosenttia. Tarjouksen päätyttyäkin Lassila & Tikanoja Oy on vapaaehtoisin kaupun ostanut Säkkiväline Oy:n osakkeita. Tällä hetkellä Lassila & Tikanoja

omistaa 99,9 prosenttia Säkkiväline Oy:n osakkeista. Kun on ilmennyt, että vapaaehtoisin kaupun Lassila & Tikanoja Oy ei saavuta 100-prosenttista omistusosuutta, on asia annettu välitystuomioistuimen ratkaistavaksi. Helsingin käräjäoikeus on määrännyt väli-miehen, joka antanee asiaa koskevan ratkaisun vielä tämän kevään aikana.

Amerplast Oy:öön on fuusioitu Holdamer Oy.

Tilivuoden aikana Säkkiväline Oy on ostanut kiinteistöhuoltoalalla toimivien Kourulan Talonhoito Oy:n, Pohjolan Kiinteistöpalvelu Ky:n, Päijät-Huolto Oy:n, Martta Haapanen Oy:n, Osmo Jalonen Ky:n ja Tampereen Kiinteistömiehet Oy:n liiketoiminnat sekä puhtaanapitoalalla toimivien Esko Valtee Oy:n, Hämeen Keräyspaperi Ay:n ja Ecora Oy Tara Finland Ltd:n liiketoiminnat sekä Ympäristö-autot Oy:n osakekannan.

### 4. LIIKEVAIHTO

Yksikköjen liikevaihto:

	1995 1.1.-31.12.	1994 1.1.-31.12.	Muutos %
mmk			
Amerplast	343,0	313,6	9,4
Inka	114,1	122,6	-6,9
JWS	459,3	396,9	15,7
Säkkiväline	454,5	392,3	15,9
Lassila & Tikanoja	13,6	14,9	-8,7
Yhteensä	1 384,5	1 240,3	
Sisäinen liikevaihto	- 10,5	- 10,4	
Yhtymän liikevaihto	1 374,0	1 229,9	11,7

### 5. BRUTTOINVESTOINNIT

mmk	1995	1994
Kiinteistöt	36,0	74,1
Koneet ja kalusto	137,4	77,8
Arvopaperit ja liikearvot	51,3	10,6
Aineettomat oikeudet ja muut pitkävaikutteiset menot	5,2	0,9
Yhteensä	229,9	163,4

Yksiköittäin investoinnit jakautuvat seuraavasti: Amerplast 20,5, Inka 6,6, JWS 123,4 ja Säkkiväline 36,3 miljoonaa markkaa. Lassila & Tikanoja Oy:n investoinnit olivat 48,0 miljoonaa markkaa. Niistä 43,1 miljoonaa markkaa



johtuu Säkkipäline Oy:n vähemmistöosakkeiden hankinnasta ja loput Inka Sling Oy:n osakepääoman korotuksesta.

## 6. SIOJITETTU PÄÄOMA

Yhtymän sijoitettu pääoma on taseesta laskien kehittyntä seuraavasti:

mmk	31.12.1995	31.12.1994
Käyttöomaisuus ja muut		
pitkäaikaiset sijoitukset	<b>823,8</b>	744,7
Vaihto-omaisuus	<b>117,2</b>	112,9
Rahoitusomaisuus	<b>201,8</b>	242,1
Laskennallinen verovelka	<b>- 86,7</b>	- 75,7
Ostovelat	<b>- 56,4</b>	- 69,8
Siirtovelat	<b>- 128,8</b>	- 93,3
Muut lyhytaikaiset		
korottomat velat	<b>- 2,2</b>	- 21,0
Sijoitettu pääoma	<b>868,7</b>	839,9

Sijoitettu pääoma on vuoden aikana kasvanut 28,8 miljoonaa markkaa. Käyttöomaisuuden ja muiden pitkävaikutteisten sijoitusten määrä on kasvanut 79,1 miljoonaa markkaa. Muilta osin sijoitettu pääoma on pienentynyt.

## 7. RAHOITUS

Yhtymän omavaraisuusaste oli vuoden lopussa 36,6. Vuoden alussa se oli 36,2. Hyvästä tuloksesta huolimatta vakavaraisuus kasvoi vain hieman. Tämä johtui sekä suurista investoinneista että verokannan nousun aiheuttamasta laskennallisen verovelan kasvusta. Vakavaraisuus on hyvällä tasolla. Nettorahoituskulut olivat 2,5 prosenttia liikevaihdosta. Vuotta aiemmin ne olivat 2,6 prosenttia. Nettomääräisiä kurssi-voittoja ei vuonna 1995 syntynyt. Edellisenä vuonna niitä oli 2,7 miljoonaa markkaa. Maksuvalmius oli koko vuoden hyvä.

## 8. HENKILÖSTÖ

Yhtymän keskimääräinen kokopäiväiseksi muutettu henkilöstö kasvoi 109 henkilöllä. Pääosa kasvusta tapahtui Säkkipälineessä.

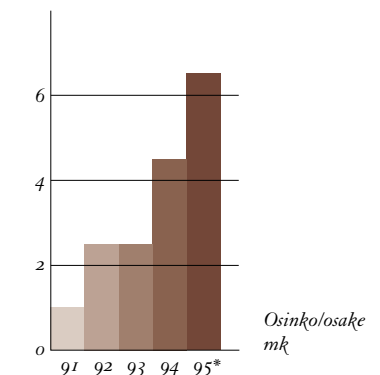
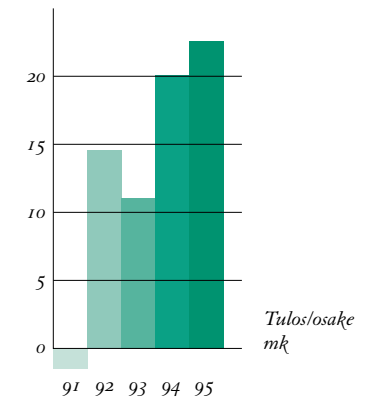
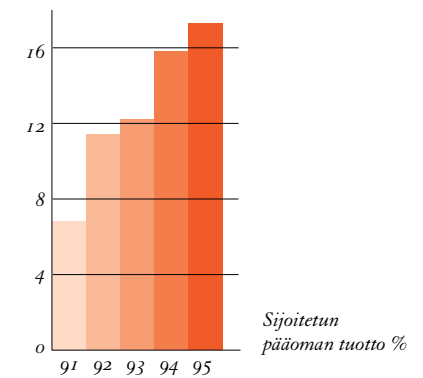
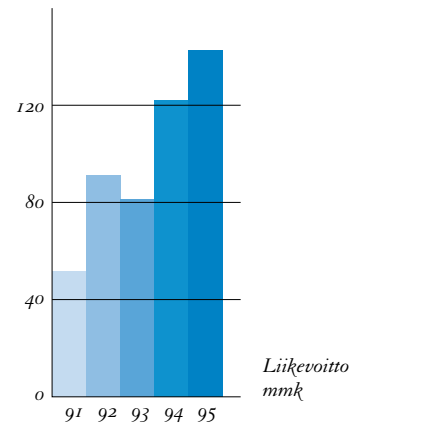
	1991	1992	1993	1994	1995
Amerplast	575	536	533	560	571
Inka	244	278	243	269	247
JWS	265	269	297	301	324
Säkkipäline *	1 605	1 517	1 561	1 776	1 873
Lassila & Tikanoja	6	5	5	4	4
Lopetetut yksiköt	336				
Yhteensä	3 031	2 605	2 639	2 910	3 019

\* Kokopäiväisiksi muutettuna.

## 9. VUOSI 1996

Yhtymän tuloksen on budjetoitu paranevan ja muodostuvan hyväksi myös vuonna 1996.

JWS:n kuitukangaskapasiteetti on neljänneksen suurempi kuin vuotta aiemmin. Amerplastin tilauskanta on hyvä. Inkan alkuvuodesta käyttönotettava oma kuitulinja lisää kilpailukykyä ja Säkkipälineen jo tänä vuonna tekemät kaksi merkittävää palvelusopimusta (Finnair Oy ja Suomen Rengaskierrätys Oy) antavat viitteitä menestyksen jatkumisesta. Suunnitellut investoinnit ovat selvästi viimevuotisia pienemmät, joten kassavirran on suunniteltu olevan runsaasti positiivinen.



\* Hallituksen ehdotus.

KONSERNITULOSLASKELMA

I.I. - 31.12. (1 000 mk)	1995	%	1994	%	Lisätieto
<b>Liikevaihto</b>	<b>1 373 999</b>	<b>100</b>	<b>1 229 900</b>	<b>100</b>	<b>1</b>
Hankinnan ja valmistuksen kulut	-1 111 649		-981 155		
<b>Bruttokate</b>	<b>262 350</b>	<b>19,1</b>	<b>248 745</b>	<b>20,2</b>	
Myynnin ja markkinoinnin kulut	-46 377		-51 238		
Hallinnon kulut	-73 516		-74 368		
Liiketoiminnan muut kulut	-2 664		-5 864		4
Liiketoiminnan muut tuotot	3 954		5 155		
Konserniliikearvon poistot	-931		-344		
<b>Liikevoitto</b>	<b>142 816</b>	<b>10,4</b>	<b>122 086</b>	<b>9,9</b>	<b>2,3</b>
Rahoitustuotot ja kulut	-33 772	-2,5	-31 884	-2,6	5
<b>Voitto ennen satunnaisia eriä</b>	<b>109 044</b>	<b>8,0</b>	<b>90 202</b>	<b>7,4</b>	
Satunnaiset tuotot ja kulut	-5 110		-1 161		6
<b>Voitto ennen veroja</b>	<b>103 934</b>	<b>7,6</b>	<b>89 041</b>	<b>7,2</b>	
Välittömät verot					
Tilikaudelta	-22 140		-12 184		
Aikaisemmilta tilikausilta	-860		-1 462		
Tilikauden laskennallisen verovelan muutos	-1 696		1 457		
Verokannan muutoksen vaikutus verovelkaan	-9 214				
	-33 910	-2,5	-12 189	-1,0	
<b>Voitto ennen vähemmistöosuutta</b>	<b>70 024</b>	<b>5,1</b>	<b>76 852</b>	<b>6,2</b>	
Vähemmistöosuus	-31		-4 206		
<b>Tilikauden voitto</b>	<b>69 993</b>	<b>5,1</b>	<b>72 646</b>	<b>5,9</b>	

KONSERNITASE

31.12. (1 000 mk)	1995	%	1994	%	Lisätieto
<b>VASTAAVAA</b>					
Käyttöomaisuus ja muut pitkäaikaiset sijoitukset					
<b>Aineettomat hyödykkeet</b>					7
Aineettomat oikeudet	595		322		
Liikearvo	25 946		27 549		
Konserniliikearvo	10 649				
Muut pitkävaikutteiset menot	7 616	44 806	3,9	5 880	33 751
<b>Aineelliset hyödykkeet</b>					8
Maa- ja vesialueet	26 171		26 057		
Rakennukset ja rakennelmat	231 128		208 269		
Koneet ja kalusto	401 741		339 763		
Muut aineelliset hyödykkeet	3 138		2 592		
Ennakkomaksut ja keskeneräiset hankinnat	12 630	674 808	58,8	20 267	596 948
<b>Käyttöomaisuusarvopaperit ja muut pitkäaikaiset sijoitukset</b>					
Osakkeet ja osuudet	89 402		92 265		10
Lainasaamiset	14 752	104 154	9,1	21 768	114 033
		823 768	71,8	744 732	67,4
<b>Arvostuserät</b>		4 078	0,4	3 878	0,4
<b>Vaihto- ja rahoitusomaisuus</b>					
<b>Vaihto-omaisuus</b>					
Aineet ja tarvikkeet	56 102		52 577		
Keskeneräiset tuotteet	16 213		15 908		
Valmiit tuotteet	44 868	117 183	10,2	44 404	112 889
<b>Saamiset</b>					
Myyntisaamiset	143 832		146 821		13
Lainasaamiset	1 934		985		
Siirtosaamiset	17 000		27 149		
Muut saamiset	3 179	165 945	14,5	7 699	182 654
<b>Rahat ja pankkisaamiset</b>		35 821	3,1	59 416	5,4
		1 146 795	100,0	1 103 569	100,0
<b>VASTATTAVAA</b>					
<b>Oma pääoma</b>					14,16
<b>Sidottu oma pääoma</b>					
Osakepääoma					
Ulkona	44 193		44 193		
Lunastettu	19 530		19 530		
	63 723		63 723		
Vararahasto	92 997		92 997		
Arvonkorotusrahasto	18 598	175 318	15,3	18 598	175 318
<b>Vapaa oma pääoma</b>					17
Kertyneet voittovarot	173 937		117 995		
Tilikauden voitto	69 993	243 930	21,3	72 646	190 641
		419 248	36,6	365 959	17,3
<b>Vähemmistöosuus</b>		189	0,0	33 884	3,1
Pakolliset varaukset				310	0,0
<b>Vieras pääoma</b>					18
<b>Pitkäaikainen</b>					
Lainat rahoituslaitoksilta	154 824		126 225		
Eläkelainat	255 870		219 819		
Eläkevastuvelat	4 399		4 220		
Laskennallinen verovelka	86 652		75 742		
Muut pitkäaikaiset velat	1 360	503 105	43,9	923	426 929
<b>Lyhytaikainen</b>					
Lainat rahoituslaitoksilta	16 447		75 394		
Eläkelainat	20 143		16 810		
Saadut ennakot			522		
Ostovelat	56 432		69 780		
Siirtovelat	128 799		93 317		
Muut lyhytaikaiset velat	2 432	224 253	19,5	20 664	276 487
		1 146 795	100,0	1 103 569	100,0

**TULOSLASKELMA**

I.I. - 31.12. (1 000 mk)	1995	1994	Lisätieto
<b>Liikevaihto</b>	<b>13 550</b>	14 913	
<b>Hankinnan kulut</b>	<b>-3 370</b>	3 209	
<b>Bruttokate</b>	<b>10 180</b>	11 704	
Hallinnon kulut	-4 411	-4 302	
Liiketoiminnan muut kulut	-222	-222	4
Liiketoiminnan muut tuotot	22	1259	
<b>Liikevoitto</b>	<b>5 569</b>	8 439	2,3
<b>Rahoitustuotot ja kulut</b>	<b>-13 651</b>	-5 825	5
<b>Voitto ennen satunnaisia eriä, varauksia ja veroja</b>	<b>-8 082</b>	2 614	
<b>Satunnaiset tuotot ja kulut</b>	<b>43 165</b>	19 591	6
<b>Voitto ennen varauksia ja veroja</b>	<b>35 083</b>	22 205	
<b>Poistoeron muutos</b>	<b>649</b>	1 567	
<b>Välittömät verot</b>			
Tilikaudelta	-8 944	-5 949	
Aikaisemmilta tilikausilta	-3	-1 334	
	<b>-8 947</b>	-7 283	
<b>Tilikauden voitto</b>	<b>26 785</b>	16 489	

TASE

31.12. (1 000 mk)	1995	%	1994	%	Lisätieto
<b>VASTAAVAA</b>					
Käyttöomaisuus ja muut pitkäaikaiset sijoitukset					
<b>Aineelliset hyödykkeet</b>					8
Maa- ja vesialueet	18 945		18 948		
Rakennukset ja rakennelmat	39 922		41 977		
Koneet ja kalusto	59		120		
Muut aineelliset hyödykkeet	78	59 004	90	61 135	8,3
<b>Käyttöomaisuusarvopaperit ja muut pitkäaikaiset sijoitukset</b>					11
Tytäryhtiöosakkeet	468 950		420 964		9
Muut osakkeet ja osuudet	63 551		62 742		10
Lainasaamiset	129 260	661 761	113 223	596 929	81,5
		87,8		658 064	89,8
<b>Arvostuserät</b>	4 078	0,5	3 841	0,5	12
<b>Vaihto- ja rahoitusomaisuus</b>					
<b>Vaihto-omaisuus</b>					
Valmiit tuotteet			56	0,0	
<b>Saamiset</b>					13
Lainasaamiset	79 996		26 552		
Siirtosaamiset	154		1 472		
Muut saamiset	103	80 253	3	28 027	3,8
<b>Rahat ja pankkisaamiset</b>	15 899	1,9	43 162	5,9	
	820 995	100,0	733 150	100,0	
<b>VASTATTAVAA</b>					15,16
<b>Oma pääoma</b>					
<b>Sidottu oma pääoma</b>					
<b>Osakepääoma</b>					
Ulkona	44 193		44 193		
Lunastettu	19 530		19 530		
	63 723		63 723		
Vararahasto	92 986	156 709	92 986	156 709	21,4
<b>Vapaa oma pääoma</b>					
Omat osakkeet	-40 475		-40 475		
Käyttörahas	174 796		174 796		
Kertyneet voittovarot	84 526		85 830		
Tilikauden voitto	26 785	245 632	16 489	236 640	32,3
		49,0		393 349	53,7
<b>Varaukset</b>					
Kertynyt poistoero	12 654	1,5	13 303	1,8	
Vapaaehtoiset varaukset	613	0,1	613	0,1	
<b>Vieras pääoma</b>					18
<b>Pitkäaikainen</b>					
Lainat rahoituslaitoksilta	74 131		86 268		
Eläkelainat	109 805		89 595		
Eläkevastuovelat	4 078		3 842		
Muut pitkäaikaiset velat	396	188 410	408	180 113	24,5
<b>Lyhytaikainen</b>					
Lainat rahoituslaitoksilta	12 247		12 290		
Eläkelainat	8 265		6 744		
Ostovelat	123		68		
Siirtovelat	11 387		10 284		
Muut lyhytaikaiset velat	184 955	216 977	116 386	145 772	19,9
		100,0		733 150	100,0

# RAHOITUSLASKELMA

mmk	1995	Yhtymä 1994	1995	Emoyhtiö 1994
<b>Liiketoiminta</b>				
<b>Tulorahoitus</b>				
Liikevoitto	142,8	122,1	5,6	8,4
Poistot	101,6	100,3	2,1	2,2
Rahoitustuotot ja -kulut	-33,8	-31,9	-13,7	-5,8
Satunnaiset erät		-1,2	52,5	40,2
Verot	-23,0	-13,6	-8,9	-7,3
	187,6	175,7	37,6	37,7
<b>Käyttöpääoman muutos</b>				
Vaihto-omaisuuden muutos	-4,3	-17,4	0,1	
Lyhytaikaisten saamisten muutos	16,7	-47,2	-52,2	-13,2
Korottomien lyhytaikaisten velkojen muutos	3,0	37,5	1,3	-2,1
	15,4	-27,1	-50,8	-15,3
<b>Liiketoiminnan kassavirta</b>				
	203,0	148,6	-13,2	22,4
<b>Käyttöomaisuusinvestoinnit</b>				
	-224,4	-152,8	-47,8	-6,8
<b>Kassavirta ennen rahoitusta</b>				
	-21,4	-4,2	-61,0	15,6
<b>Rahoitus</b>				
Pitkäaikaisten saamisten muutos	0,5	6,8	-26,4	-12,6
Pitkäaikaisten lainojen muutos	69,7	-13,4	8,0	-47,0
Lyhytaikaisten lainojen muutos	-55,5	-29,2	69,9	6,8
Osingot	-16,9	-9,7	-17,8	-9,9
	-2,2	-45,5	33,7	-62,7
<b>Taseen mukainen likvidien varojen muutos</b>				
	-23,6	-49,7	-27,3	-47,1



**TILINPÄÄTÖKSEN  
LAATIMISPERIAATTEET**

**KONSERNI**

Konsernitilinpäätöksessä ovat mukana ne yhtiöt, joissa Lassila & Tikanoja Oy:llä oli tilikaudella suoraan tai välillisesti enemmän kuin 50 prosenttia äänimäärästä. Konsernitilinpäätöksen ulkopuolelle jätettyjen tytäryhtiöiden (lepäävät yhtiöt ja aravalainoitettut asunto-osa-kehtiöt) vaikutus konsernin vapaaseen pääomaan on vähäinen. Yhtiöt sisältyvät konsernitilinpäätökseen hankintahetkestä omistussajan loppuun.

Ulkomaisten tytäryhtiöiden tilinpäätökset on muutettu vastaamaan suomalaisia tilinpäätösperiaatteita.

Liiketoimintaa harjoittavia osakkuusyhtiöitä ei tilinpäätöshetkellä ollut.

Tarkemmat tiedot konserniin kuuluvista yrityksistä ovat liitetiedoissa sivulla 25.

**KESKINÄINEN OSAKEOMISTUS**

Konserniyhtiöiden keskinäinen osakeomistus on eliminoitu hankintamenomenetelmällä. Säkkipäiväline Oy:n osakkeiden hankintameno koostuu rahasuorituksesta ja suunnatun annin nimellisarvosta. Tytäryhtiöiden hankintahinnasta on vähennetty yhtiön hankintahetken oma pääoma mukaanlukien verovelalla vähennetyt verottamattomat varaukset. Näin syntyvä konsernilikearvo poistetaan viidessä tai kymmenessä vuodessa.

**SISÄISET LIIKETAPAHTUMAT  
JA KATTEET**

Konserniyhtiöiden väliset liiketapahtumat, sisäisten toimitusten realisoitumattomat katteet, sisäiset saamiset ja velat sekä sisäinen voitonjako on eliminoitu.

**TYTÄRYHTIÖIDEN  
SULAUTUMINEN**

Fuusiokirjausten laskentaperiaatteissa on noudatettu aikaisempien konsernitilinpäätösten periaatteita. Tytäryhtiöfuusioilla ei siten ole

ollut vaikutusta konsernin vapaaseen omaan pääomaan.

**ULKOMAAN RAHAN  
MÄÄRÄISET ERÄT**

Ulkomaisten konserniyhtiöiden tilinpäätökset on muunnettu Suomen markkoiksi tilinpäätöspäivän Suomen Pankin keskikurssiin. Ulkomaisten tytäryhtiöiden omien pääomien eliminoinnissa syntyneet muuntoerot on käsitelty konsernin vapaan oman pääoman oikaisueränä.

Kotimaisten konserniyhtiöiden ulkomaan rahan määräiset liiketapahtumat on kirjattu tapahtumapäivän kurssiin. Valuuttamääräiset saamiset ja velat on muunnettu Suomen markkoiksi käyttäen tilinpäätöspäivän Suomen Pankin keskikurssia. Näihin liittyvät suojaamistarkoituksessa tehdyt termiinisiipimukset on arvostettu termiinikurssiin ja termiinien korko-osuus on jaksotettu sopimuksen voimassaoloajalle. Kurssierot on kirjattu tilikauden tulokseen.

**LIKEVAIHTO**

Liikevaihtokäsitettä on muutettu vuoden 1995 alusta alkaen. Myyntituotoista on vähennetty myynnin välilliset verot, annetut alennukset sekä myynnin kurssierot. Myyntirahdit ja muut myynti- ja toimituskulut on käsitelty luontensa mukaisesti hankinnan tai myynnin kuluina. Luottotappiot on kirjattu liiketoiminnan muihin kuluihin. Vuoden 1994 liikevaihto on oikaistu vastaamaan uutta laskentakäytäntöä.

**KIINTEISTÖT**

Kiinteistöistä saadut vuokratuotot on kirjattu liikevaihtoon. Niistä aiheutuneet kustannukset on kirjattu hankinnan ja valmistuksen kuluihin.

**TUTKIMUS- JA KEHITYSMENOT**

Tutkimus- ja kehitysmenot lukuunottamatta laiteinvestointeja on kirjattu kuluksi.

**ELÄKKEET**

Kotimaisten yhtiöiden palveluksessa olevien henkilöiden lakisääteinen eläketurva on hoi-

dettu eläkevakuutusyhtiöissä. Eläkevakuutusmaksut on jaksotettu vastaamaan suoriteperusteisia palkkoja. Muutama eläke ja lisäeläke on yhtiöiden omalla vastuulla tai järjestetty eläkesäätiöiden kautta. Suljettujen eläkesäätiöiden kattamaton vastuuvajaus on kirjattu taseeseen eläkevastuuväläksi vastaavien arvostuseriin. Lisäksi liitetiedoissa on esitetty eläkevastuu. Ulkomaiset tytäryhtiöt hoitavat eläkejärjestelynsä paikallisen käytännön mukaan.

**VAIHTO-OMAISUUDEN ARVOSTUS**

Vaihto-omaisuus on arvostettu taseessa hankinnasta ja valmistuksesta johtuneiden muuttuvien menojen tai tätä alemman todennäköisen jälleenhankinta- tai myyntihinnan määräisenä. Välillisiä kustannuksia ei ole aktivoitu.

**KÄYTTÖOMAISUUS JA POISTOT**

Käyttöomaisuuden suunnitelman mukaiset poistot on laskettu todennäköisen käyttöiän perusteella alkuperäisestä hankintahinnasta tasapoistoin.

Vuotuiset poistoprosentit ovat:

1. Rakennukset ja rakennelmat	
Toimisto- ja liikerakennukset	2,5%
Tuotanto- ja varastorakennukset	4,0 - 5,0 %
Rakennelmat	5,0 - 8,0 %
2. Kuljetusvälineet	16,6 - 25,0 %
3. Koneet ja kalusto	10,0 - 25,0 %
4. Aineettomat oikeudet ja muut pitkävaikutteiset menot	10,0 - 20,0 %

Tilikauden aikana hankitun käyttöomaisuuden poistot on laskettu käyttöönötosta lähtien.

Maa-alueista ja arvonkorotuksista ei ole tehty poistoja. Maa-alueiden ja rakennusten arvoja on korotettu viimeksi vuonna 1987.

Muut pitkävaikutteiset menot ovat investointien käynnistys- sekä vuokrahuoneistojen perusparannuskuluja.

**VAPAAEHTOISET VARAUKSET**

Konsernitilinpäätöksessä erillisyyhtiöiden tilinpäätössiirrot (vapaaehtoisten varausten ja

poistoerojen muutokset) on palautettu tilikauden tulokseen laskennallisen verovelan muuttosta lukuunottamatta. Tilinpäätössiirtojen kertymä vähennettynä laskennallisella verovelalla ja hankintahetken varausten oman pääoman osuudella sisältyy vapaaseen omaan pääomaan. Laskennallinen verovelka on esitetty taseessa omana eränä pitkäaikaisessa vie-raassa pääomassa.

### VÄHEMMISTÖOSUUDET

Vähemmistöosuus on esitetty omana eränä tuloslaskelmassa ja taseessa. Tuloslaskelman vähemmistöosuus lasketaan tilikauden tuloksesta ennen tilinpäätössiirtoja, mutta laskennallisen verovelan muutoksella oikaistujen verojen jälkeen. Taseen vähemmistöosuus lasketaan oman pääoman ja tilinpäätössiirtojen kertymän summasta, josta on vähennetty laskennallinen verovelka.

### VEROT

Konsernitiilinpäätökseen sisältyvät konserniyhtiöiden tilikaudelle jaksotettujen verojen lisäksi laskennallisen verovelan muutokset tilinpäätössiirroista. Verovelan muutokseen on tilinpäätöksessä 1995 laskettu myös verokannan nousun (3%) vaikutus. Konserniyhtiön toiselta konserniyhtiöltä saamaan osinkotuottoon liitetyvä yhtiöveron hyvitys on konsernituloslaskelmassa vähennetty tilikauden veroista.

## 1. LIIKEVAIHTO

1000 mk	1995	%	1994	%
<b>Liikevaihto toimialoittain</b>				
Kuitukangasteollisuus	459 286	33,4	396 926	32,3
Palveluyritykset	454 470	33,1	392 301	31,9
Joustopakkausteollisuus	343 033	25,0	313 636	25,5
Nauhateollisuus	114 148	8,3	122 597	10,0
Muut	13 550	1,0	14 913	1,2
Sisäinen liikevaihto	-10 488	-0,8	-10 473	-0,9
<b>Yhteensä</b>	<b>1 373 999</b>	<b>100,0</b>	<b>1 229 900</b>	<b>100,0</b>
<b>Liikevaihto markkina-alueittain</b>				
Suomi	741 207	53,9	659 533	53,6
Muut Pohjoismaat	124 228	9,0	119 235	9,7
EU (paitsi Tanska)	390 725	28,4	334 350	27,2
Muu Eurooppa	72 996	5,3	47 827	3,9
Muut maat	44 843	3,3	68 955	5,6
<b>Yhteensä</b>	<b>1 373 999</b>	<b>100,0</b>	<b>1 229 900</b>	<b>100,0</b>

## 2. HENKILÖSTÖKULUT

1000 mk	1995	Yhtymä 1994	1995	Emoyhtiö 1994
<b>Tilikauden henkilöstökulut</b>				
Palkat ja luontoisedut	318 095	295 217	2 450	2 129
Eläkekulut	47 413	37 270	202	487
Muut henkilösivukulut	46 848	47 925	235	269
<b>Yhteensä</b>	<b>412 356</b>	<b>380 412</b>	<b>2 887</b>	<b>2 885</b>
<b>Maksetut palkat</b>				
Hallitusten jäsenet ja toimitusjohtajat	5 097	3 666	1 445	1 271
Muu henkilökunta	313 019	289 739	832	790
Hallitusten jäsenten ja toimitusjohtajien lisäpalkkiot	540	150	120	
<b>Yhteensä</b>	<b>318 656</b>	<b>293 555</b>	<b>2 397</b>	<b>2 061</b>

Hallituksen jäsenillä ei ole eläkesopimuksia yhtiön kanssa. Emoyhtiön ja tytäryhtiöiden toimitusjohtajilla on lakisääteinen eläkevakuutus.

## 3. POISTOT

1000 mk	1995	Yhtymä 1994	1995	Emoyhtiö 1994
<b>Toimintokohtaiset poistot</b>				
Hankinnan ja valmistuksen poistot	88 410	88 053	2 055	2 092
Myyntin ja markkinoinnin poistot	1 475	1 304		
Hallinnon poistot	10 741	10 582	73	109
Konserniliikearvon poistot	931	344		
<b>Yhteensä</b>	<b>101 557</b>	<b>100 283</b>	<b>2 128</b>	<b>2 201</b>
<b>Poistot tase-erittäin</b>				
Aineettomat hyödykkeet	8 375	9 800		
Konserniliikearvo	931	344		
Rakennukset ja rakennelmat	12 145	10 629	2 055	2 092
Koneet ja kalusto	79 103	79 288	61	97
Muut aineelliset hyödykkeet	1 003	222	12	12
<b>Yhteensä</b>	<b>101 557</b>	<b>100 283</b>	<b>2 128</b>	<b>2 201</b>
<b>Poistoeron muutos</b>				
Aineettomat hyödykkeet	-1 311	-246		
Rakennukset ja rakennelmat	-10 290	-9 370	596	1 479
Koneet ja kalusto	-6 537	-3 191	53	88
Muut aineelliset hyödykkeet	-161	-176		
<b>Yhteensä</b>	<b>-18 299</b>	<b>-12 983</b>	<b>649</b>	<b>1 567</b>
Myydyn käyttöomaisuuden poistoeron oikaisu	-1 457	-323		
<b>Tilikauden poistoeron muutos</b>	<b>-19 756</b>	<b>-13 306</b>	<b>649</b>	<b>1 567</b>

#### 4. LIIKETOIMINNAN MUUT KULUT JA TUOTOT

1000 mk	1995	Yhtymä 1994	Emoyhtiö 1995	Emoyhtiö 1994
<b>Liiketoiminnan muut kulut</b>				
Käyttöomaisuuden myynti- ja romutustappiot	1 067	973	222	222
Luottotappiot	1 367	2 714		
Vahinkokulut	89	368		
Edellisten vuosien lvv, sotu		1 385		
Muut	141	424		
	<b>2 664</b>	<b>5 864</b>	<b>222</b>	<b>222</b>
<b>Liiketoiminnan muut tuotot</b>				
Käyttöomaisuuden myyntivoitot	2 765	1 417		
Osakkeiden myyntivoitot		1 452		1 231
Tutkimusavustukset ja vakuutuskorvaukset	839	1 493		
Luottotappioiden palautukset	125	134		
Muut	225	659	22	28
	<b>3 954</b>	<b>5 155</b>	<b>22</b>	<b>1 259</b>

#### 5. RAHOITUSTUOTOT JA KULUT

1000 mk	1995	Yhtymä 1994	Emoyhtiö 1995	Emoyhtiö 1994
<b>Konserniyhtiöt</b>				
Osinkotuotot			720	6 235
Rahoitustuotot			4 174	665
Korkokulut			-10 566	-7 249
<b>Ulkopuoliset</b>				
Osinkotuotot	1 059	705	982	664
Korkotuotot pitkäaikaisista sijoituksista	807	2 723	706	2 588
Muut rahoitustuotot	3 500	3 566	1 634	2 074
Kurssivoitot	5 633	8 559	3 729	4 404
Kurssitappiot	-5 671	-5 838	-3 627	-3 013
Korkokulut	-35 844	-37 566	-10 403	-10 716
Muut rahoituskulut	-3 256	-4 033	-1 000	-1 477
	<b>-33 772</b>	<b>-31 884</b>	<b>-13 651</b>	<b>-5 825</b>

Kurssierot ovat rahoitustoiminnan kurssieroja. Myynneistä ja ostoista syntyneet kurssierot on kirjattu joko myynnin tai ostojen oikaisueriksi.

#### 6. SATUNNAISET TUOTOT JA KULUT

1000 mk	1995	Yhtymä 1994	Emoyhtiö 1995	Emoyhtiö 1994
<b>Satunnaiset tuotot</b>				
Konserniavustukset			52 520	40 168
Liiketoiminnan myynti	385			
Yksiköiden lopetuskustannusten palautusta		108		103
Muut		7		
	<b>385</b>	<b>115</b>	<b>52 520</b>	<b>40 271</b>
<b>Satunnaiset kulut</b>				
Vuokraoikeuden poisto	363			
Avardon osakkeet ja pääomalaina	5 132		9 355	20 654
Yksiköiden lopetuskulut		791		26
Ulkomaisen tytäryhtiön varaston kiinteät kulut edellisiltä tilikausilta		478		
Muut		7		
	<b>5 495</b>	<b>1 276</b>	<b>9 355</b>	<b>20 680</b>
<b>Satunnaiset tuotot ja kulut yhteensä</b>				
	<b>-5 110</b>	<b>-1 161</b>	<b>43 165</b>	<b>19 591</b>

#### 7. AINEETTOMAT HYÖDYKKEET

Lukuihin sisältyvät kaikki ne aineettomat hyödykkeet, joiden hankintamenoja ei ole vielä kokonaan kirjattu suunnitelman mukaisina poistoina kuluksi. Tästä poiketen on esitetty kaikki konserniliiketarvot ja -reservit. Emoyhtiöllä ei ole aineettomia hyödykkeitä.

1000 mk	1995	Yhtymä 1994
<b>Tutkimus- ja kehitysmenot</b>		
Hankintameno 1.1.	1 083	1 297
Loppuun poistetut	-1 083	-214
Hankintameno 31.12.	0	1 083
Kertyneet poistot		-1 083
Tasearvo 31.12.	0	0
Poistoeron kertymä 1.1.		71
Poistoeron muutos		-71
Kokonais- ja suunnitelmapoistojen kertynyt erotus 31.12.		0
<b>Aineettomat oikeudet</b>		
Hankintameno 1.1.	599	529
Loppuun poistetut	-52	25
Lisäykset	338	4
Hankintameno 31.12.	885	599
Kertyneet poistot	-290	-277
Tasearvo 31.12.	595	322
Poistoeron kertymä 1.1.	35	32
Poistoeron muutos	11	3
Kokonais- ja suunnitelmapoistojen kertynyt erotus 31.12.	46	35
<b>Liiketarvot</b>		
Hankintameno 1.1.	67 119	63 358
Loppuun poistetut	-466	
Lisäykset	5 335	3 794
Vähennykset	-100	-33
Hankintameno 31.12.	71 888	67 119
Kertyneet poistot	-45 942	-39 570
Tasearvo 31.12.	25 946	27 549
Poistoeron kertymä 1.1.	168	
Poistoeron muutos	685	168
Kokonais- ja suunnitelmapoistojen kertynyt erotus 31.12.	853	168
<b>Konserniliiketarvot</b>		
Hankintameno 1.1.	211 938	211 626
Lisäykset	11 581	324
Vähennykset	-40	-12
Hankintameno 31.12.	223 479	211 938
Kertyneet poistot	-212 830	-211 938
Tasearvo 31.12.	10 649	0
<b>Konsernireservi</b>		
Hankintameno 1.1.	-5 388	-4 998
Lisäykset		-422
Vähennykset	4 782	32
Hankintameno 31.12.	-606	-5 388
Kertyneet tulotukset	606	5 388
Tasearvo 31.12.	0	0
<b>Muut pitkävaikutteiset menot</b>		
Hankintameno 1.1.	9 653	9 186
Loppuun poistetut	-875	-229
Lisäykset	3 207	739
Vähennykset		-43
Hankintameno 31.12.	11 985	9 653
Kertyneet poistot	-4 369	-3 773
Tasearvo 31.12.	7 616	5 880
Poistoeron kertymä 1.1.	569	478
Poistoeron muutos	615	91
Kokonais- ja suunnitelmapoistojen kertynyt erotus 31.12.	1 184	569

## 8. AINEELLISET HYÖDYKKEET

Lukuihin sisältyvät kaikki ne käyttöomaisuushyödykkeet, joiden hankintamenoja ei ole vielä kokonaan kirjattu suunnitelman mukaisina poistoina kuluksi.

1000 mk	1995	Yhtymä 1994	1995	Emoyhtiö 1994
<b>Maa-alueet</b>				
Hankintameno I.I.	26 057	26 067	18 948	18 956
Lisäykset	117			
Vähennykset	-3	-8	-3	-8
Kurs sierot		-2		
Tasearvo 31.12.	26 171	26 057	18 945	18 948
Tasearvoon sisältyvät arvonorotukset	15 297	15 297	13 800	13 800
<b>Rakennukset ja rakennelmat</b>				
Hankintameno I.I.	280 197	209 052	70 570	73 132
Loppuun poistetut	-5 709	-2 792	-1 529	-2 684
Lisäykset	35 865	74 106		122
Vähennykset	-1 544	-150		
Kurs sierot	-1	-19		
Hankintameno 31.12.	308 808	280 197	69 041	70 570
Kertyneet poistot	-77 680	-71 928	-29 119	-28 593
Tasearvo 31.12.	231 128	208 269	39 922	41 977
Poistoeron kertymä I.I.	73 072	63 702	13 208	14 687
Poistoeron muutos	10 134	9 370	-596	-1 479
Kokonais- ja suunnitelmapoistojen kertynyt erotus 31.12.	83 206	73 072	12 612	13 208
Tasearvoon sisältyvät arvonorotukset	40 555	40 555	20 974	20 974
<b>Koneet ja kalusto</b>				
Hankintameno I.I.	729 564	694 563	578	783
Loppuun poistetut	-118 609	-18 166	-59	-222
Lisäykset	145 033	66 650		23
Vähennykset	-13 980	-11 738		-6
Kurs sierot	557	-1 745		
Hankintameno 31.12.	742 565	729 564	519	578
Kertyneet poistot	-340 824	-389 801	-460	-458
Tasearvo 31.12.	401 741	339 763	59	120
Poistoeron kertymä I.I.	154 684	151 170	95	183
Poistoeron muutos	8 149	3 514	-53	-88
Kokonais- ja suunnitelmapoistojen kertynyt erotus 31.12.	162 833	154 684	42	95
Tasearvosta 31.12. koneiden ja laitteiden osuus	377 979	283 959	0	0
<b>Muut aineelliset hyödykkeet</b>				
Hankintameno I.I.	5 915	6 895	105	49
Loppuun poistetut	-818	-1 093		
Lisäykset	1 543	113		56
Hankintameno 31.12.	6 640	5 915	105	105
Kertyneet poistot	-3 502	-3 323	-27	-15
Tasearvo 31.12.	3 138	2 592	78	90
Poistoeron kertymä I.I.	220	-11		
Poistoeron muutos	162	231		
Kokonais- ja suunnitelmapoistojen kertynyt erotus 31.12.	382	220		
<b>Ennakkomaksut ja keskeneräiset hankinnat</b>				
Hankintameno I.I.	20 267	9 010		
Lisäykset/Vähennykset	-7 637	11 257		
Hankintameno 31.12.	12 630	20 267		
<b>Verotusarvot</b>				
Maa-alueet	8 779	7 854	6 173	5 189
Rakennukset	102 687	102 788	32 728	34 390
Osakkeet ja osuudet				
Tytäryhtiöt			239 830	177 307
Muut	50 654	53 298	39 651	38 491

Mikäli verotusarvoa ei ole ollut käytettävissä, on esitetty kirjanpitoarvo.

9. TYTÄRYHTIÖT 31.12.1995

	Osakkeiden määrä	Osuus yhtiön osakkeista ja äänivallasta	Osuus yhtiön omasta pääomasta	Osakkeiden kirjanpito- arvo	Osakkeiden nimellisarvo	Viimeksi laaditun tilinpäätöksen mukainen voitto/tappio
	kpl	%	I 000 mk	I 000 mk		I 000 mk
Amerplast Oy	7 000	100,0	36 034	122 390	FIM 10 500 000	3 164
Fiktio Oy	10	100,0	882	1	FIM 1 000	853
Inka GmbH		100,0	-1 269	96	DEM 50 000	-103
Inka Oy	20	100,0	8 355	5 001	FIM 2 000 000	-23
Inka Sling Oy	20	100,0	10 000	10 007	FIM 2 000 000	0
M.Koster & Co. B.V.	235	100,0	-478	1 086	NLG 235 000	-149
J. W. Suominen Oy	70 000	100,0	85 016	92 563	FIM 63 000 000	0
Säkkiväline Oy	1 945 942	99,9	178 549	237 806	FIM 19 459 420	29 909

Yhteensä 468 950

Tytäryhtiöiden kautta omistetut:

A.Eskola Oy	108	93,9	941	943	FIM 108 000	21
Greenwill AB	500	100,0	39	33	FIM 32 595	4
Kanta-Hämeen Ympäristöyhtiö Oy	50	100,0	208	36	FIM 50 000	21
Kiinteistö Oy Tampereen Sarankulma	150	100,0	82		FIM 15 000	28
SV-Ammattipörssi Oy	100	100,0	223	204	FIM 15 000	9
Säkkiväline Etelä Oy	500	100,0	200	50	FIM 50 000	64
Säkkiväline Itä Oy	500	100,0	238	50	FIM 50 000	40
Säkkiväline Kiinteistöhuolto Oy	1 000	100,0	1 151	3 313	FIM 1 000 000	23
Säkkiväline Länsi Oy	500	100,0	191	50	FIM 50 000	46
Säkkiväline Palvelu Oy	60	100,0	207	246	FIM 30 000	65
Säkkiväline Pohjoinen Oy	500	100,0	154	50	FIM 50 000	38
Säkkiväline Puhtaanapito Oy	1 000	100,0	7 261	16 890	FIM 1 000 000	71
Säkkiväline Siivouspalvelut Oy	1 000	100,0	1 319	6 046	FIM 1 000 000	36
Ympäristöautot Oy	100	100,0	52	2 231	FIM 15 000	94
Amerplast AB	100 000	100,0	4 389	575	SEK 10 000 000	1 250
A/O Amerplast	20	100,0	6	13	SUR 4 500 000	-1
Svensk Lasthantering AB	5 000	100,0	5 376	2 820	SEK 500 000	1 814

Yhteensä 502 500

10. MUUT YHTIÖT 31.12.1995

	Osakkeiden määrä kpl		Osuus yhtiön osakkeista %		Osakkeiden nimellisarvo mk		Osakkeiden kirjanpitoarvo 1000 mk	
	Emo	Yhtymä	Emo	Yhtymä	Emo	Yhtymä	Emo	Yhtymä
Amer Oy A	6 900	6 900	0,03	0,03	138 000	138 000	1 130	1 130
Enso-Gutzeit Oy A	38 000	38 000	0,03	0,03	380 000	380 000	1 178	1 178
Instrumentarium Oy A	96 000	96 000	0,63	0,63	960 000	960 000	9 977	9 977
Instrumentarium Oy B	23 400	23 400	0,48	0,48	234 000	234 000	2 566	2 566
Kiinteistö Oy Inkanmäki *	99	99	99,00	99,00	247 500	247 500	247	247
Kiinteistö Oy Killinkivi *	14	14	58,30	58,30	70 000	70 000	70	70
Kiinteistö Oy Killinpolku *	1	1	25,00	25,00	50 000	50 000	50	50
Kiinteistö Oy Tikankulma *	3 092	3 092	45,47	45,47	1 314 100	1 314 100	24 478	24 478
Lammaisten Sähkö Oy A		332		13,83		66 400		880
Lammaisten Sähkö Oy B		664		13,83		132 800		49
Merita Pankki Oy A	344 650	1 297 351	0,05	0,17	3 446 500	12 973 513	6 761	24 828
Orion-Yhtymä Oy B	20 120	20 120	0,09	0,09	201 200	201 200	2 004	2 004
Pihlajamäen Ostoskeskus Oy	77	77	4,43	4,43	7 700	7 700	711	711
Polar Rakennusosakeyhtiö K	8 000	8 000	0,02	0,02	80 000	80 000	1 015	1 015
Repola Oy	108 858	108 858	0,07	0,07	1 088 580	1 088 580	8 951	8 951
Stockmann Oy A	875	875	0,01	0,01	17 500	17 500	279	279
Suomen Osakekeskus- rekisteri Osuuskunta	2	3	0,40	0,61	140 000	210 000	140	210
Tuko Oy	65 070	65 070	0,24	0,24	650 700	650 700	161	161
Ura Oy *	60	60	100,00	100,00	6 000	6 000	6	6
Vakuutusosakeyhtiö Pohjola A	41 000	41 000	0,20	0,20	205 000	205 000	3 530	3 530
Liittymismaksut							206	2 166
Puhelinosaakkeet							12	968
Muut							79	3 948
<b>Yhteensä</b>							<b>63 551</b>	<b>89 402</b>

\* Konsolidoinnin ulkopuolella.

Täydellinen erittely omistetuista osakkeista on tilinpäätöstä koskevien asiakirjojen liitteenä Lassila & Tikanoja-yhtymän keskushallinnossa.

Merita Pankki Oy:n osakkeista konsernissa 31.12.1994 tehtyä 45,5 miljoonan markan arvonalennusta on tilinpäätöksessä lisätty 4,6 miljoonalla markalla. Näiden osakkeiden hankintaan liittyvän rahoitussopimuksen perusteella arvomuutoksilla ei ole tulosvaikutusta. Muilta osin osakkeet on arvostettu alkuperäiseen hankintamenuon. Julkisesti noteerattujen arvopapereiden kirjanpitoarvo oli 12,4 miljoonaa markkaa korkeampi kuin niiden tilinpäätöspäivän kurseilla laskettu arvo.



## 11. PITKÄAIKAISET SIIJOITUKSET

1000 mk	1995	Yhtymä 1994	1995	Emoyhtiö 1994
<b>Konserniyhtiöt</b>				
Osakkeet			468 950	420 964
Lainasaamiset			114 601	88 120
<b>Yhteensä</b>			<b>583 551</b>	<b>509 084</b>

Lainasaamiset konserniyhtiöiden hallitusten jäseniltä ja toimitusjohtajilta	1 050	0	1 050	0
---	-------	---	-------	---

Lainan korkokanta on 7 prosenttia ja laina-aika puoli vuotta.

## 12. ARVOSTUSERÄT

1000 mk	1995	Yhtymä 1994	1995	Emoyhtiö 1994
Kuluksi kirjaamatta oleva osuus eläkevastuusta 1.1.	3 878	4 360	3 841	4 259
Tilikauden muutos	200	-482	237	-418
Kuluksi kirjaamatta oleva osuus eläkevastuusta 31.12.	4 078	3 878	4 078	3 841

Suljetun eläkesäätiön eläkevastuu ja vastuuvajaus pienenevät vuoteen 2000 mennessä niin, ettei jaksottamistarvetta ole.

## 13. RAHOITUSOMAISUUS

1000 mk	1995	Yhtymä 1994	1995	Emoyhtiö 1994
<b>Myyntisaamiset</b>				
Suomen rahan määräiset	67 512	63 861		
Ulkomaan rahan määräiset	76 320	82 960		
<b>Yhteensä</b>	<b>143 832</b>	<b>146 821</b>		

Myyntisaamiset % liikevaihdosta	10,5	11,9		
---------------------------------	------	------	--	--

Saamiset konserniyhtiöiltä

Lainasaamiset			78 946	22 545
---------------	--	--	--------	--------

## 14. YHTYMÄN OMA PÄÄOMA

1000 mk	Yhteensä	Sidottu oma pääoma			Vapaa oma pääoma	
		Osake- pääoma	Vara- rahasto	Arvonkorotus- rahasto	Varauksista siirretty	Muu vapaa
<b>Oma pääoma 1.1.1995</b>	365 959	63 723	92 997	18 598	146 889	43 752
Osingonjako	-16 949					-16 949
Muuntoerot	245					245
Oman pääoman osuus tilikauden varausten muutoksesta	0				-4 334	4 334
Tilikauden tulos	69 993					69 993
<b>31.12.1995</b>	<b>419 248</b>	<b>63 723</b>	<b>92 997</b>	<b>18 598</b>	<b>142 555</b>	<b>101 375</b>
Vapaasta omasta pääomasta jakokelpoisia varoja						101 375

## 15. EMOYHTIÖN OMA PÄÄOMA

1000 mk	Yhteensä	Sidottu oma pääoma			Vapaa oma pääoma		
		Osake- pääoma	Vara- rahasto	Käyttö- rahasto	Voitto- varat	Tilikauden voitto	Omat osakkeet
Oma pääoma 1.1.1995	393 349	63 723	92 986	174 796	102 319		-40 475
Osingot	-17 793				-17 793		
Tilikauden tulos	26 785					26 785	
31.12.1995	402 341	63 723	92 986	174 796	84 526	26 785	-40 475

## 16. OMAT OSAKKEET

Yhtiön hallussa olevia omia osakkeita on käsitelty seuraavasti

	kpl
Osakkeiden kokonaismäärä	6 372 252
Lunastettu vapaalla omalla pääomalla ja mitätöity	1 953 000
Ulkona olevat osakkeet	4 419 252
Yhtiön hallussa olevat osakkeet, jotka on merkitty taseeseen ilman arvoa	465 120
Yhtiön ulkopuolisten hallussa olevat osakkeet	3 954 132
Tytäryhtiön hallussa olevat osakkeet, jotka on merkitty yhtymän taseeseen ilman arvoa	187 555
Yhtymän ulkopuolisten hallussa olevat osakkeet	3 766 577

## 17. KONSERNIN VAPAAEHTOISET VARAUKSET JA VERVELKA

1000 mk	31.12.1995	Muutos	1.1.1995
Kertynyt poistoero	248 504	19 756	228 748
Investointivaraus	5 461	-4 699	10 160
Toimintavaraus	599	-99	698
Siirtymävaraus	54 912	-8 448	63 360
Vapaaehtoiset varaukset yhteensä	309 476	6 510	302 966
Laskennallinen verovelka	-86 652	-10 910	-75 742
Tytäryhtiöiden hankintahetken oman pääoman osuus	-80 224	-11 036	-69 188
Vähemmistön osuus varauksista	-45	11 102	-11 147
Omaan pääomaan siirretty osuus	142 555	-4 334	146 889

## 18. VIERAS PÄÄOMA

1000 mk	1996*	1997	1998	1999
Pitkäaikaisten lainojen lyhennykset lähivuosina				
Yhtymä				
Lainat rahalaitoksilta	9 516	41 312	28 536	23 011
Eläkelainat	20 143	18 524	17 362	16 290
<b>Yhteensä</b>	<b>29 659</b>	<b>59 836</b>	<b>45 898</b>	<b>39 301</b>
Emoyhtiö				
Lainat rahalaitoksilta	4 638	5 631	4 887	1 102
Eläkelainat	8 265	7 686	7 148	6 648
<b>Yhteensä</b>	<b>12 903</b>	<b>13 317</b>	<b>12 035</b>	<b>7 750</b>

\* Taseessa lyhytaikaisessa vieraassa pääomassa

	1995	Yhtymä 1994	1995	Emoyhtiö 1994
Velat, jotka erääntyvät viiden vuoden tai sitä pitemmän ajan kuluttua				
Lainat rahalaitoksilta	63 289	41 074	62 907	64 008
Eläkelainat	208 093	179 039	92 401	75 908
<b>Yhteensä</b>	<b>271 382</b>	<b>220 113</b>	<b>155 308</b>	<b>139 916</b>

### Velat konserniyhtiöille

Muut lyhytaikaiset velat **184 620** 116 306

Yhtymällä oli 31.12.1995 pitkäaikaista korollista vierasta pääomaa 412,1 miljoonaa markkaa ja emoyhtiöllä 184,3 miljoonaa markkaa. Yhtymän markkamääräisen vieraan pääoman osuus oli 85,3 prosenttia ja emoyhtiön 98,1 prosenttia.

### Optiolaina

Muihin pitkäaikaisiin velkoihin sisältyy yhtiön vuonna 1993 liikkeellelaskeman optiolainan jäljellä oleva määrä 396 000 markkaa. Laina on vuoden 1995 aikana ennaikaisesti lyhennetty 12 000 markkaa. Laina maksetaan takaisin lainaehtojen mukaan yhtenä eränä 1.7.1998. Vuosittain maksettava lainan korko on 10 prosenttia. Laina on liittyvillä optiotodistuksilla voidaan merkitä osakkeita 198 000 kappaletta hintaan 141 markkaa 1.7.1993-31.12.1998 välisenä aikana. Osakepääoma voi täten lisääntyä 1 980 000 markkaa. Nämä osakkeet ovat 5,0 prosenttia yhtiymän ulkopuolisista osakkeista. Optioon perustuvia merkintäoikeuksia ei ole käytetty.

## 19. ANNETUT PANTIT JA VASTUUSITOUMUKSET

1000 mk	1995	Yhtymä 1994	1995	Emoyhtiö 1994
Omasta velasta				
Pantit	220 998	220 020	214 730	214 730
Kiinteistökiinnitykset	188 740	189 340	67 300	67 300
Yrityskiinnitykset	80 130	69 430		
Konserniyhtiön velasta				
Takaukset			83 195	21 732
Muut omat vastuut				
Eläkesäätiöiden vastuut	17 567	18 662	17 567	18 621
Muut eläkevastuut	91	108	33	51
Leasingvastuut:				
Seuraavana vuonna erääntyvät vuokrat	124	198		
Myöhempinä vuosina erääntyvät vuokrat	11	76		
Muut leasingvastuut	200	365		
Johdannaissopimukset				
Termiinikaupat	40 754	44 593	7 516	
Koronvaihtosopimukset	35 000	93 473		
Valuutanvaihtosopimukset		42 473		

Yhtymä ei ole antanut ulkopuolisten puolesta pantteja, kiinnityksiä tai takauksia.

## VOITONJAKOEHDOTUS

Vapaa oma pääoma konsernitaseen 31.12.1995 mukaan on	243.930.000,00
Tästä jakokelpoiset voittovarajat ovat	101.375.000,00
Emoyhtiön tulos	26.785.336,21
<u>Voittovarajat edellisiltä vuosilta</u>	<u>84.525.249,88</u>
Yhteensä	111.310.586,09
Hallitus ehdottaa, että osinkoa jaetaan 6,50 markkaa kullekin yhtiön ulkopuolisten omistuksessa olevalle 3 954 132 osakkeelle	25.701.858,00
<u>Jätetään voittovaraintilille</u>	<u>85.608.728,09</u>
Yhteensä	111.310.586,09

Helsingissä 28. päivänä helmikuuta 1996

Jaakko Lassila

Yrjö Niskanen

Heikki Hakala

Jukka Viinanen

Juhani Majjala

## TILINTARKASTUKERTOMUS

### LASSILA & TIKANOJA OY:N OSAKKEENOMISTAJILLE

Olemme tarkastaneet Lassila & Tikanoja Oy:n kirjanpidon, tilinpäätöksen ja hallinnon tilikaudelta 1.1.-31.12.1995. Hallituksen ja toimitusjohtajan laatima tilinpäätös sisältää toimintakertomuksen sekä konsernin ja emoyhtiön tuloslaskelman, taseen ja liitetiedot. Suorittamamme tarkastuksen perusteella annamme lausunnon tilinpäätöksestä ja hallinnosta.

Tilintarkastus on suoritettu hyvän tilintarkastustavan mukaisesti. Kirjanpitoa ja tilinpäätöksen laatimisperiaatteita, sisältöä ja esittämistapaa on tällöin tarkastettu riittävässä laajuudessa sen toteami-

seksi, että tilinpäätös on olennaisilta osin oikein laadittu. Hallinnon tarkastuksessa on selvitetty hallituksen jäsenten ja toimitusjohtajan toiminnan lainmukaisuutta osakeyhtiölain säännösten perusteella.

Tilinpäätös on laadittu kirjanpitolain ja tilinpäätöksen laatimista koskevien muiden säännösten ja määräysten mukaisesti. Tilinpäätös antaa kirjanpitoaissa tarkoitetulla tavalla oikeat ja riittävät tiedot konsernin ja emoyhtiön toiminnan tuloksesta ja taloudellisesta asemasta. Tilinpäätös konsernitilinpäätöksineen voidaan vahvistaa sekä vastuuvapaus myöntää emoyhtiön hallituksen jäsenille ja toimitusjohtajalle tarkastamaltamme tilikaudel-

ta. Hallituksen voitonjakoehdotus on lainmukainen.

Olemme perehtyneet tilivuoden aikana julkistettuihin osavuositarkastuksiin. Käsityksemme mukaan ne on laadittu niitä koskevien säännösten mukaisesti.

Helsingissä 4. päivänä maaliskuuta 1996

SVH Coopers & Lybrand Oy  
KHT-yhteisö  
Ilkka Haarlaa  
KHT

Antti Lassila  
HTM

**OMISTAJARYHMÄT**

	Omistajien lukumäärä	%-osuus	Osakemäärä kpl	% yhtymän ulkopuolisesta osakekannasta
Yritykset	55	8,4	920 494	24,4
Rahoitus- ja vakuutuslaitokset	9	1,4	844 840	22,4
Julkisyhteisöt	5	0,8	368 842	9,8
Voittoa tavoittelemattomat yhteisöt	18	2,7	161 017	4,3
Kotitaloudet	568	86,6	950 353	25,2
Ulkomaat	1	0,2	600	0,0
	656	100,0	3 246 146	86,2
Hallintarekisteröidyt osakkeet			513 909	13,6
Arvo-osuusjärjestelmään siirtämättömät ja odotusluettelolla olevat osakkeet			6 522	0,2
<b>Yhteensä</b>			<b>3 766 577</b>	<b>100,0</b>

**OSAKEOMISTUKSEN JAKAUMA**

Osakkeita kpl	Omistajien lukumäärä	%-osuus	Osakemäärä kpl	% yhtymän ulkopuolisesta osakekannasta
1- 1000	495	75,5	123 875	3,3
1001- 3000	87	13,3	145 057	3,9
3001- 10000	44	6,7	240 695	6,4
10001- 20000	13	2,0	181 101	4,8
20001- 50000	5	0,8	116 688	3,1
50001- 100000	3	0,5	199 686	5,3
yli 100000	9	1,4	2 239 044	59,4
	656	100,0	3 246 146	86,2
Hallintarekisteröidyt osakkeet			513 909	13,6
Arvo-osuusjärjestelmään siirtämättömät ja odotusluettelolla olevat osakkeet			6 522	0,2
<b>Yhteensä</b>			<b>3 766 577</b>	<b>100,0</b>

**10 SUURINTA OSAKKEENOMISTAJAA**

Osakas	Osakemäärä kpl	% yhtymän ulkopuolisesta osakekannasta
1. Repola Oy	504 000	13,4
2. Pohjola-yhtiöt	375 700	10,0
3. Instrumentarium Oy *	339 899	9,0
4. Evald ja Hilda Nissin Säätiö	251 415	6,7
5. Merita Pankki Oy	250 000	6,6
6. Toivo Kankaan kuolinpesä	189 720	5,0
7. Juhani Majjala	123 610	3,3
8. Sijoitusrahasto Alfred Berg Finland	103 400	2,7
9. Kuntien eläkevakuutus	101 300	2,7
10. Heikki Bergholm	81 000	2,2
<b>Yhteensä</b>	<b>2 320 044</b>	<b>61,6</b>

\* Sisältää eläkesäätiön omistamat osakkeet.

## TIETOJA OSAKKEISTA

Yhtiön osakepääoma on 63 722 520 markkaa, joka muodostuu 6 372 252 osakkeesta, kukin nimellisarvoltaan 10 markkaa. Tästä määrästä on 1 953 000 kappaletta lunastettu yhtiölle vapaalla omalla pääomalla ja mitätöity. Ulkona olevien osakkeiden lukumäärä on näin ollen 4 419 252 kappaletta. Ulkona olevista osakkeista Lassila & Tikanoja omistaa 465 120 kappaletta. Nämä osakkeet on merkitty taseeseen ilman arvoa ja niiden hankintahinta vähentää vapaata omaa pääomaa.

Yhtiön ulkopuoliset omistavat yhtiön osakkeita 3 954 132 kappaletta. Lassila & Tikanojan tytäryhtiö Fiktio Oy omistaa 187 555 kappaletta emoyhtiön osakkeita, jotka on kirjattu yhtiön

taseeseen ilman arvoa. Yhtiön ulkopuolisten hallussa on osakkeita 3 766 577 kappaletta. Osakekohtaisia tunnuslukuja laskettaessa on käytetty yhtiön ulkopuolisten hallussa olevia osakemääriä.

Vuoden 1993 optiolainaan liittyvillä optiotodistuksilla voidaan merkitä 1.7.1993-31.12.1998 enintään 198 000 osaketta. Osakepääoma voi täten lisääntyä 1 980 000 markkaa. Nämä osakkeet ovat 5,0 prosenttia yhtiön ulkopuolisista osakkeista. Laina on suunnattu Lassila & Tikanoja -yhtymässä täysipäiväisesti työskentelevälle johdolle.

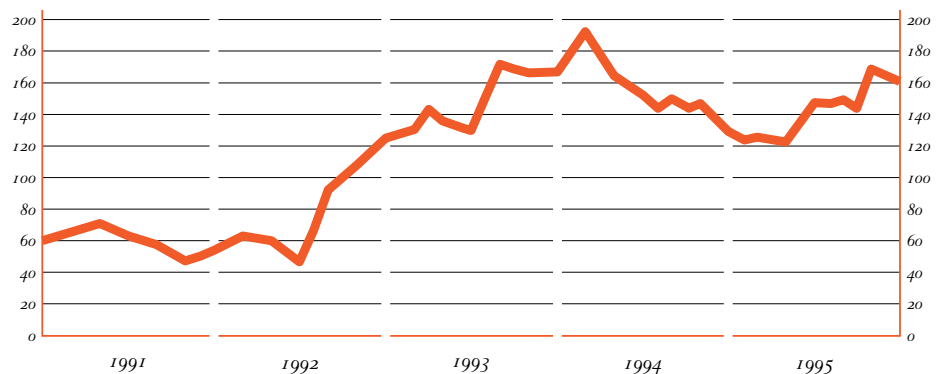
Lassila & Tikanojan hallituksen jäsenet omistivat 123 960 kappaletta yhtiön osakkeita 15.2.1996, mikä oli 3,3 prosenttia yhtiön ulkopuolisesta osake-

pääomasta. Vuoden 1993 optiolainalla hallituksen jäsenet voivat merkitä 0,8 prosenttia yhtiön ulkopuolisesta osakepääomasta. Eläkesäätiö omisti mainittuna ajankohtana 22 548 kappaletta yhtiön osakkeita, mikä oli 0,6 prosenttia yhtiön ulkopuolisesta osakepääomasta.

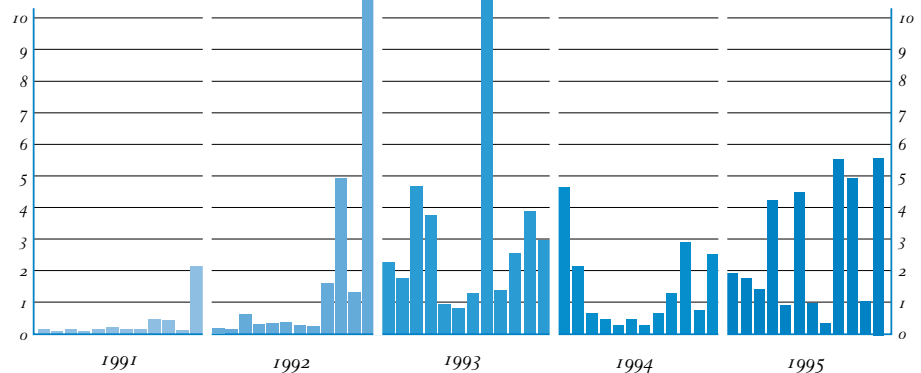
Yhtiön osakkeet noteerataan Helsingin Arvopaperipörssissä, jossa niitä vaihdettiin vuoden 1995 aikana 1 234 324 kappaletta, mikä oli 32,8 prosenttia yhtiön ulkopuolella olevasta osakekannasta.

Yhtiöllä on yksi osakesarja. Osakkeet kuuluvat arvo-osuusjärjestelmään. Hallituksella ei ole valtuuksia osakeanteihin eikä vaihtovelkakirja- tai optiolainan liikkeellelaskemiseen.

### Osakeantioikaistu keskipurssi, mk



### Osakkeen suhteellinen vaihto, %



## OSAKEKOHTAISET TUNNUSLUVUT

	1991	1992	1993***	1994	1995
Tulos/osake, mk (EPS)	-1,49	14,61	11,07	20,11	<b>22,56*</b>
Oma pääoma/osake, mk	123,54	134,85	80,53	97,16	<b>111,31</b>
Osinko/osake, mk	0,87	2,16	2,50	4,50	<b>6,50**</b>
Osinko/tulos, %	-379,1	13,2	21,6	19,6	<b>23,6**</b>
Efektiiivinen osinkotuotto, %	1,5	2,0	1,4	3,3	<b>4,0**</b>
Hinta/voitto-suhde (P/E)	neg.	7,3	15,9	6,8	<b>7,2</b>
Osakeantioikaistu tilikauden viimeinen kaupantekokurssi, mk	57,99	107,33	176,00	137,00	<b>163,00</b>
Osakekannan markkina-arvo 31.12., mmk	176,7	327,0	662,9	516,0	<b>614,0</b>
Yhtymän ulkopuolisten omistuksessa olevien osakkeiden osakeantioikaistu lukumäärä					
Keskimäärin vuoden aikana	3 046 429	3 046 429	3 446 950	3 766 577	<b>3 766 577</b>
Vuoden lopussa	3 046 429	3 046 429	3 766 577	3 766 577	<b>3 766 577</b>

\* Verokannan muutoksen vaikutusta verovelkaan ei ole vähennetty tilikauden tuloksesta tunnuslukua laskettaessa.  
Vuoden 1993 optiolainan laimennus huomioiden 21,70.

\*\* Hallituksen ehdotus.

\*\*\* Vuoden 1993 luvut on muutettu vertailukelpoisiksi nykyisten laskentaperiaatteiden kanssa.

## TALOUDELLISTA KEHITYSTÄ KUVAAVAT TUNNUSLUVUT

	1991	1992	1993***	1994	1995
Liikevaihto, mmk **	991,1	955,0	1 013,2	1 229,9	<b>1 374,0</b>
Viennin liikevaihto ja ulkomaantoiminnot, mmk	360,0	384,1	418,6	570,4	<b>633,5</b>
Liikevoitto, mmk	51,1	91,0	81,4	122,1	<b>142,8</b>
% liikevaihdosta	5,2	9,5	8,0	9,9	<b>10,4</b>
Voitto ennen satunnaisia eriä, mmk	4,1	47,6	37,7	90,2	<b>109,0</b>
% liikevaihdosta	0,4	5,0	3,7	7,4	<b>8,0</b>
Voitto ennen tilinpäätössiirtoja, veroja ja vähemmistöosuutta, mmk	1,5	47,6	27,3	89,0	<b>103,9</b>
% liikevaihdosta	0,2	5,0	2,7	7,2	<b>7,6</b>
Taseen loppusumma, mmk	1 184,2	1 162,2	1 053,9	1 103,6	<b>1 146,8</b>
Oman pääoman tuotto, % (ROE)	-1,0	11,3	11,9	21,8	<b>20,8*</b>
Sijoitetun pääoman tuotto, % (ROI)	6,8	11,4	12,2	15,8	<b>17,3</b>
Omavaraisuusaste, %	33,1	36,8	31,6	36,2	<b>36,6</b>
Bruttoinvestoinnit, mmk	98,7	102,6	202,0	163,4	<b>229,9</b>
% liikevaihdosta	10,0	10,7	19,9	13,3	<b>16,7</b>
Henkilöstö keskimäärin	3 031	2 605	2 639	2 910	<b>3 019</b>

\* Verokannan muutoksen vaikutusta verovelkaan ei ole vähennetty tilikauden tuloksesta tunnuslukua laskettaessa.

\*\* Liikevaihto 1994-1995 on esitetty laskentaperiaatteissa selostetulla tavalla.

\*\*\* Vuoden 1993 luvut on muutettu vertailukelpoisiksi nykyisten laskentaperiaatteiden kanssa.



## TUNNUSLUKUJEN LASKENTAKAAVAT

<p><b>Oman pääoman tuotto, % (ROE) =</b> tulos ennen satunnaisia eriä +/- eläkesäätiöiden vastuuvajauksen muutos - tilikauden verot +/- tilikaudelle kuuluva laskennallisen verovelan muutos <math>\times 100</math> oma pääoma + vähemmistöosuus (keskimäärin)</p>	<p><b>Tulos/osake =</b> tulos ennen satunnaisia eriä +/- eläkesäätiöiden vastuuvajauksen muutos +/- vähemmistöosuus tuloksesta - tilikauden verot +/- tilikaudelle kuuluva laskennallisen verovelan muutos <math>\frac{\text{yhtymän ulkopuolisten omistamien osakkeiden osakeantioikaistu lukumäärä (keskimäärin)}}{\text{oma pääoma}}</math></p>	<p><b>Osinko/tulos, % =</b> emoyhtiön jakamat osingot tilikaudelta <math>\times 100</math> tulos ennen satunnaisia eriä +/- eläkesäätiön vastuuvajauksen muutos</p>
<p><b>Sijoitetun pääoman tuotto, % (ROI) =</b> tulos ennen satunnaisia eriä +/- eläkesäätiöiden vastuuvajauksen muutos + korko- ja muut rahoituskulut <math>\times 100</math> taseen loppusumma - korottomat velat (keskimäärin)</p>	<p><b>Oma pääoma/osake =</b> <math>\frac{\text{oma pääoma}}{\text{yhtymän ulkopuolisten omistamien osakkeiden osakeantioikaistu lukumäärä tilikauden päättyessä}}</math></p>	<p><b>Efekttiivinen osinkotuotto, % =</b> <math>\frac{\text{osinko/osake}}{\text{osakeantioikaistu tilikauden viimeinen kaupantekokurssi}} \times 100</math></p>
<p><b>Omavaraisuusaste, % =</b> <math>\frac{\text{oma pääoma} + \text{vähemmistöosuus}}{\text{taseen loppusumma}} \times 100</math></p>	<p><b>Osinko/osake =</b> <math>\frac{\text{osinko yhteensä}}{\text{yhtiön ulkopuolisten omistamien osakkeiden osakeantioikaistu lukumäärä tilikauden päättyessä}}</math></p>	<p><b>Hinta/voitto-suhde (P/E) =</b> <math>\frac{\text{osakeantioikaistu tilikauden viimeinen kaupantekokurssi}}{\text{tulos/osake}}</math></p>
		<p><b>Osakekannan markkina-arvo =</b> <math>\text{yhtymän ulkopuolisten omistamien osakkeiden lukumäärä} \times \text{tilikauden viimeinen kaupantekokurssi}</math></p>
		<p>Laskennallinen verovelka on huomioitu vuodesta 1993 alkaen.</p>

## YHTEYSTIEDOT

### LASSILA & TIKANOJA-YHTYMÄ

Aleksanterinkatu 15 B  
PL 33, 00101 Helsinki  
Puh. 90-228 7660, Fax 90-6154 4560

### AMERPLAST-KONSERNI

Vestonkatu 24  
PL 33, 33731 Tampere  
Puh. 931-364 8111, Fax 931-364 8241

### INKA-RYHMÄ

Urusvuorenkatu 2  
PL 670, 20361 Turku  
Puh. 921-526 2100, Fax 921-526 2250

### J.W. SUOMINEN OY

Suomisentie  
PL 25, 29251 Nakkila  
Puh. 939-537 5400, Fax 939-537 2510

### SÄKKIVÄLINE-KONSERNI

Aleksanterinkatu 15 B  
PL 26, 00101 Helsinki  
Puh. 90-228 761, Fax 90-6154 4530

**OSAVUOSIKATSAUS 1.1.-30.4.**

julkaistaan 6.6.1996

**OSAVUOSIKATSAUS 1.1.-31.8.**

julkaistaan 4.10.1996

Vuosikertomus ja osavuositarkastukset julkaistaan myös englanninkielisinä käännöksinä.

