The background of the entire page is a photograph of a city street at sunset. Tall buildings line both sides of the street, and the sky is filled with warm, golden light from the setting sun. Traffic lights and cars are visible on the street, with some cars having their headlights on. The overall atmosphere is that of a busy urban environment during the "golden hour" of sunset.

KONE Q1 2016

Osavuositarkastus tammi–maaliskuulta

KONEen katsaus tammi–maaliskuulta 2016

Tammi–maaliskuu 2016: Vahva operatiivinen kehitys; tilaukset laskivat korkealta tasolta

- Tammi–maaliskuussa 2016 saadut tilaukset olivat 1 942 (1–3/2015: 2 054) miljoonaa euroa. Saadut tilaukset laskivat 5,4 % historiallisin valuuttakurssein laskettuna ja 4,3 % vertailukelpoisin valuuttakurssein laskettuna. Maaliskuun 2016 lopussa tilauskanta oli 8 530 (31.3.2015: 8 530) miljoonaa euroa.
- Liikevaihto kasvoi 3,4 % 1 748 (1 691) miljoonaan euroon. Vertailukelpoisin valuuttakurssein kasvu oli 4,2 %.
- Liikevoitto oli 221,4 (211,9) miljoonaa euroa eli 12,7 % (12,5 %) liikevaihdosta.
- Liiketoiminnan rahavirta (ennen rahoituseriä ja veroja) oli 305,7 (212,2) miljoonaa euroa.
- Vuonna 2016 KONEen liikevaihdon arvioidaan kasvavan 2–6 % vertailukelpoisin valuuttakurssein verrattuna vuoteen 2015. Liikevoiton arvioidaan olevan 1 220–1 320 miljoonaa euroa olettaen, että valuuttojen muuntokurssit pysyisivät suunnilleen tammi–maaliskuun 2016 keskimääräisellä tasolla.

AVAINLUVUT

		1–3/2016	1–3/2015	1–12/2015
Saadut tilaukset	Me	1 942,3	2 053,8	7 958,9
Tilauskanta	Me	8 529,7	8 529,6	8 209,5
Liikevaihto	Me	1 748,3	1 690,9	8 647,3
Liikevoitto (EBIT)	Me	221,4	211,9	1 241,5
Liikevoitto (EBIT)	%	12,7	12,5	14,4
Rahavirta liiketoiminnasta (ennen rahoituseriä ja veroja)	Me	305,7	212,2	1 473,7
Tilikauden voitto	Me	188,1	151,1	1 053,1
Laimentamaton osakekohtainen tulos	e	0,37	0,29	2,01
Korollinen nettovelka	Me	-1 037,6	-584,4	-1 512,6
Omavaraisuusaste	%	38,6	36,7	45,4
Nettovelkaantumisaste	%	-52,7	-33,4	-58,7

KONEen katsaus tammi–maaliskuulta 2016

Toimitusjohtaja Henrik Ehrnrooth katsauksen yhteydessä:

“Vahva operatiivinen kehityksemme jatkui vuoden ensimmäisellä neljänneksellä. Saadut tilaukset laskivat, mutta pysyivät hyvällä 1 942 miljoonan euron tasolla. Tilaukset laskivat 5,4 % historiallisiin ja 4,3 % vertailukelpoisiin valuuttakurssein. Tilaukset laskivat Kiinassa, kun taas Euroopan, Lähi-idän ja Afrikan alueella sekä Pohjois-Amerikassa ne kasvoivat. Liikevaihto kasvoi 3,4 % historiallisiin ja 4,2 % vertailukelpoisiin kurssein ja oli 1 748 miljoonaa euroa. Liikevaihdon kasvu oli vahvinta Pohjois-Amerikassa, kun taas Aasian ja Tyynenmeren alueella sekä EMEA-alueella kehitys oli vakaampaa edellisvuoden vahvan viimeisen neljänneksen jälkeen. Liikevoitto kasvoi ja oli 221,4 miljoonaa euroa. Suhteellinen liikevoitto parani 12,7 %:iin liikevaihdosta. Rahavirta oli vahva, 305,7 miljoonaa euroa, mikä korostaa liiketoimintamme vahvaa perustaa.

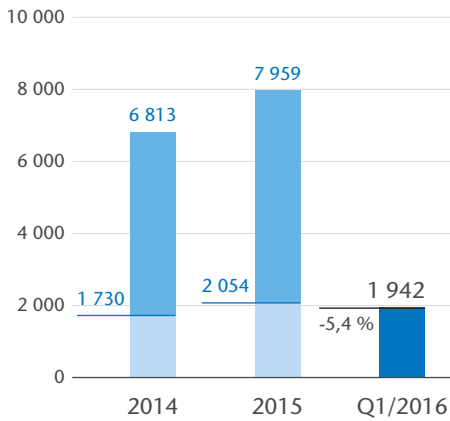
Tavoitteenamme ei ollut maksimoida kasvuamme Kiinan laskusuuntaisella uusien laitteiden markkinalla, sillä asemamme on jo vahva markkinan suurimpana yrityksenä. Koko vuonna odotamme Kiinan markkinan laskevan 5–10 %. Ensimmäisen vuosineljänneksen kehitys Kiinassa oli arviomme heikommasta päästä. Euroopassa ja Pohjois-Amerikassa markkina tarjosi edelleen mahdollisuuksia sekä uusissa laitteissa että modernisoinnissa vuosineljänneksen aikana. Maailmanlaajuisen huoltomarkkinan kasvu jatkui ja oli erityisen vahvaa Aasian ja Tyynenmeren alueella. Olemme pystyneet hyödyntämään näitä mahdollisuuksia tehokkaasti. Vahvan kilpailukykyämme ansiosta luotamme siihen, että hyvä kehityksemme jatkuu myös muuttuvassa markkinaympäristössä.

Haluaisin kiittää kaikkia työntekijöitämme heidän sitoutumisestaan ja panoksestaan. Aloitimme vuoden hyvin, ja se tarjoaa jälleen uusia mahdollisuuksia kehittää edelleen tuottavuuttamme ja toimintaamme. Vuosi 2016 on tämänhetkisten kehitysohjelmiemme viimeinen. Niiden avulla jatkamme tuotekilpailukykyämme, asiakaspalvelumme ja asiakasviestintämme kehittämistä sekä uusien teknologioiden hyödyntämistä toiminnoissamme ja ratkaisuissemme. Vuosineljänneksen aikana otimme tärkeän askeleen aloittamalla yhteistyön IBM:n kanssa. Heidän pilvipalvelunsa avulla nostamme laitteidemme etämonitoroinnin ja analytiikan uudelle tasolle ja tuotamme lisäarvoa sekä uudenlaisia palveluita asiakkaillemme. Tämä mahdollistaa palveluliiketoimintamme vahvistamisen entisestään tulevina vuosina.

Olemme pitäneet markkina- ja liiketoimintänäkymämme ennallaan. Odotamme liikevaihdon kasvavan 2–6 % vertailukelpoisiin kurssein. Odotamme liikevoiton olevan 1 220 miljoonaa–1 320 miljoonaa euroa, olettaen, että valuuttojen muuntokurssit pysyisivät tammi–maaliskuun 2016 keskimääräisellä tasolla.”

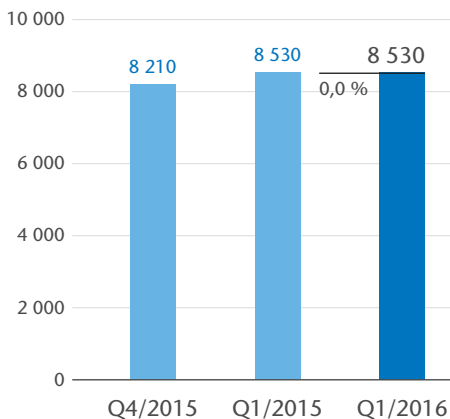
Avainluvut

Saadut tilaukset (Me)



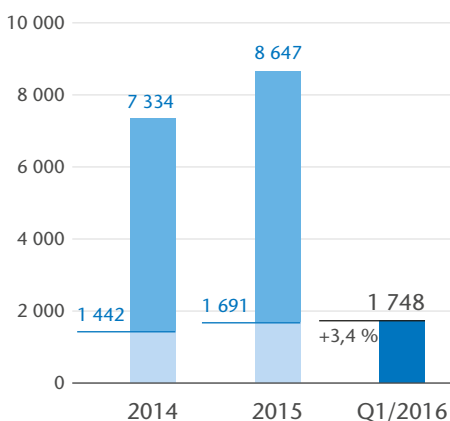
- **Tammi-maaliskuussa 2016** saadut tilaukset laskivat 5,4 % historiallisiin valuuttakurssein (-4,3 % vertailukelpoisin valuuttakurssein).
- Uusien laitteiden tilaukset laskivat selvästi. KONEen uusien laitteiden tilaukset laskivat merkittävästi volyymiliiketoiminnassa, mutta kasvoivat erittäin vahvasti suurprojektiliiketoiminnassa. Modernisointitilaukset kasvoivat jonkin verran.
- Saadut tilaukset kasvoivat EMEA-alueella sekä Amerikan alueella. Aasian ja Tyynenmeren alueella saadut tilaukset laskivat merkittävästi.

Tilaukanta (Me)



- Tilaukanta oli vakaa maaliskuun 2015 loppuun verrattuna historiallisiin valuuttakurssein. Vertailukelpoisin valuuttakurssein tilaukanta kasvoi 7,6 %.
- **Tammi-maaliskuussa 2016** tilaukannan suhteellinen kate pysyi hyvällä tasolla.
- Saatujen tilausten suhteellinen kate pysyi myös melko vakaana hyvällä tasolla monilla markkinoilla vallinneen hintakilpailun luomasta paineesta huolimatta.

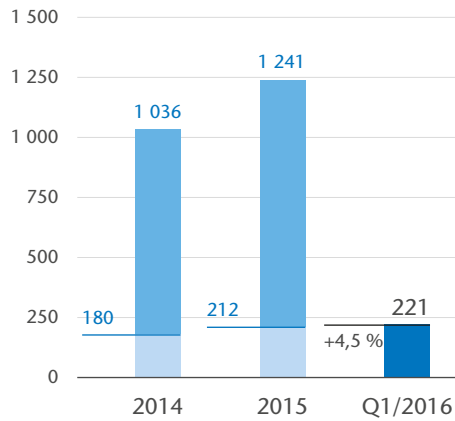
Liikevaihto (Me)



- **Tammi-maaliskuussa 2016** liikevaihto kasvoi 3,4 % historiallisiin valuuttakurssein (4,2 % vertailukelpoisin valuuttakurssein).
- Uusien laitteiden liikevaihto laski 0,8 % (kasvoi 0,4 % vertailukelpoisin valuuttakurssein). Palveluiden (huolto ja modernisointi) liikevaihto kasvoi 7,8 % (8,2 %), huollon liikevaihto kasvoi 4,7 % (5,1 %) ja modernisoinnin liikevaihto kasvoi 18,2 % (18,6 %).
- EMEA-alueen liikevaihto kasvoi 0,5 % historiallisiin valuuttakurssein (1,3 % vertailukelpoisin valuuttakurssein), Amerikan alueen 12,6 % (11,3 %) ja Aasian ja Tyynenmeren alueen 2,6 % (4,3 %).

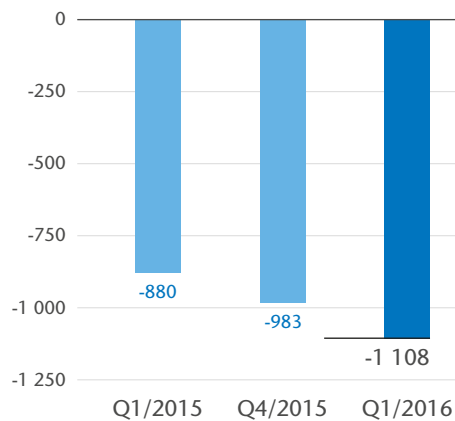
Avainluvut

Liikevoitto (Me)



- **Tammi–maaliskuussa 2016** liikevoitto oli 12,7 % liikevaihdesta (1–3/2015: 12,5 %).
- Liikevoiton kasvu oli seurausta hyvästä kehityksestä sekä uusien laitteiden että palveluiden liiketoiminnoissa.
- Myönteinen kehitys kautta alueiden, erityisesti Pohjois-Amerikassa sekä Aasian ja Tyynenmeren alueella, vaikutti positiivisesti liikevoiton kasvuun. KONEen saavuttamat parannukset tuote- ja kustannuskilpailukyvyssä lievensivät monilla markkinoilla vallinneen tiukan hintakilpailun vaikutusta.
- KONE jatkoi panostusten kasvattamista liiketoiminnan kasvua tukevilla alueilla, erityisesti kasvavilla markkinoilla, tutkimus- ja tuotekehitystoiminnassa sekä prosessikehityksessä ja IT:ssä. Valuuttojen muuntokurssit rasittivat hieman liikevoiton kehitystä.

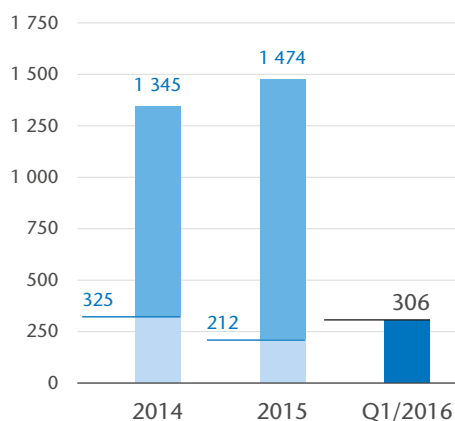
Nettokäyttöpääoma¹ (Me)



- **Tammi–maaliskuussa 2016** nettokäyttöpääoma parani.
- Nettokäyttöpääoman parannus oli seurausta saatujen ennakkomaksujen hyvästä tasosta suhteessa vaihto-omaisuuteen sekä myyntisaamisten hyvästä kehityksestä.

¹⁾ Sisältäen rahoitus- ja veroerät

Rahavirta² (Me)



- **Tammi–maaliskuussa 2016** liiketoiminnan rahavirta oli vahvalla 305,7 (1–3/2015: 212,2) miljoonan euron tasolla.

²⁾ Rahavirta liiketoiminnasta ennen rahoituseriä ja veroja

KONEen katsaus tammi–maaliskuulta 2016

Laskentaperiaatteet

KONE Oyj:n osavuositarkastus tammi–maaliskuulta 2016 on laadittu IAS 34, Osavuositarkastukset -säännösten mukaisesti ja sitä tulee lukea yhdessä KONEen 28. tammikuuta 2016 julkaistun tilinpäätöksen 2015 kanssa. KONE on noudattanut osavuositarkastuksen laadinnassa samoja laskentaperiaatteita kuin tilinpäätöksessä 2015 lukuun ottamatta vuonna 2016 voimaan tulleita KONEta koskevia standardimuutoksia ja -tulkintoja. Näillä muutoksilla ei ole olennaista vaikutusta osavuositarkastukseen. Osavuositarkastuksessa julkaistuja tietoja ei ole tilintarkastettu.

Katsaus tammi–maaliskuulta 2016

Toimintaympäristö tammi–maaliskuussa

Vuoden 2016 ensimmäisellä neljänneksellä uusien laitteiden globaalit markkinavolyymit heikkenivät Kiinan markkinan selvästä laskusta johtuen. Euroopan, Lähi-idän ja Afrikan (EMEA) alueella sekä Pohjois-Amerikassa kysyntä uusissa laitteissa ja modernisoinnissa kasvoi jonkin verran. Huoltomarkkina jatkoi kasvua maailmanlaajuisesti. Sen kehitys oli vahvinta Aasian ja Tyynenmeren alueella, ja puolestaan vakaampaa Euroopassa ja Pohjois-Amerikassa.

EMEA-alueella uusien laitteiden markkina kasvoi selvästi Keski- ja Pohjois-Euroopassa, missä sekä asuin- että kaupallinen rakentaminen kasvoivat. Suurin osa KONEen merkittävistä markkinoista alueella kehittyi myönteisesti, Saksa, Iso-Britannia, sekä Pohjoismaat mukaan lukien. Etelä-Euroopassa uusien laitteiden kysyntä oli melko vakaalla tasolla. Uusien laitteiden markkinat Italiassa ja Ranskassa olivat vakaat alhaisella tasolla ja Espanjassa markkinan hienoinen elpyminen jatkui. Lähi-idässä uusien laitteiden markkina tarjosi kasvumahdollisuuksia alueen taloudellisesta epävarmuudesta huolimatta. Modernisointimarkkina kasvoi selvästi Keski- ja Pohjois-Euroopassa, ja erityisesti Iso-Britannia myötävaikuttanut kasvuun. Joitakin merkkejä modernisointikysynnän vakautumisesta oli myös nähtävissä Etelä-Euroopassa. Huoltomarkkina kasvoi EMEA-alueella, joskin merkittävin vaihteluun maittain.

Pohjois-Amerikassa uusien laitteiden markkina kasvoi hieman. Kasvun taustalla oli erityisesti Yhdysvaltojen markkina, joka kasvoi hieman hyvältä tasolta asuin- ja kaupallisen rakentamisen myönteisen kehityksen seurauksena. Myös modernisointimarkkina kasvoi hieman Pohjois-Amerikassa. Huoltomarkkinan kasvu jatkui, mutta pysyi hitaana, mikä johtui uusien laitteiden toimitusten matalasta tasosta aiempien vuosien aikana.

Aasian ja Tyynenmeren alueella uusien laitteiden markkina heikkeni ensimmäisellä neljänneksellä johtuen selvästä laskusta Kiinan markkinalla. Kiinassa lasku oli merkittävintä asuinrakentamisessa, missä sekä edullisen että kaupallisesti rahoitetun asuinrakentamisen segmentit laskivat. Muu kaupallinen rakentaminen heikkeni hieman. Infrastruktuurisegmentillä kysyntä kasvoi edelleen elvystymisen myötä. Suurimmissa sekä monissa keskisuurissa kaupungeissa kysyntä pysyi melko vahvalla tasolla, kun taas pienemmissä kaupungeissa kehitys

oli selvästi heikompaa. Alueen muista markkinoista Intiassa oli nähtävissä jonkin verran kasvua, kun taas Kaakkois-Aasiassa markkinatilanne pysyi vaihtelevana. Australiassa kysyntä kasvoi sekä uusissa laitteissa että modernisoinnissa. Huoltomarkkina kehittyi myönteisesti Aasian ja Tyynenmeren alueella uusien laitteiden toimitusten kasvun seurauksena.

Ensimmäisellä vuosineljänneksellä kehitys hinnoitteluympäristössä pysyi laajalti ennallaan edellisvuoteen verrattuna. Aasian ja Tyynenmeren alueella vahvinta painetta hinnoittelussa oli Kiinan uusien laitteiden markkinalla. EMEA-alueella hintakilpailu uusissa laitteissa pysyi melko haastavana Etelä-Euroopan markkinoilla. Hinnoitteluympäristö Pohjois-Amerikan uusien laitteiden markkinalla parani edelleen hieman, erityisesti volyymiliiketoiminnassa. Huollossa ja modernisoinnissa EMEA-alueella vallitsi edelleen tiukka hintakilpailu, erityisesti Etelä-Euroopassa ja myös joillakin Keski- ja Pohjois-Euroopan markkinoilla. Myös Pohjois-Amerikassa hintakilpailu pysyi melko kireänä huoltoliiketoiminnassa, mutta lieventyi hieman modernisoinnissa.

Saadut tilaukset ja tilauskanta

Saadut tilaukset laskivat 5,4 % tammi–maaliskuuhun 2015 verrattuna, mutta olivat hyvällä 1 942 (1–3/2015: 2 054) miljoonan euron tasolla. Vertailukelpoisin valuuttakurssein lasketuna saadut tilaukset laskivat 4,3 %. Uusien laitteiden tilaukset laskivat selvästi johtuen merkittävästä laskusta volyymiliiketoiminnassa. Suurprojektiliiketoiminnassa taas uusien laitteiden tilaukset kasvoivat erittäin vahvasti. Modernisointitilaukset kasvoivat jonkin verran. Saadut tilaukset koostuvat pääosin uusien laitteiden ja modernisoinnin tilauksista. KONE ei sisällytä huoltosopimuksia saatuihin tilauksiin, mutta niihin luetaan huolto- ja huoltoliiketoimintaan liittyviä tilauksia, kuten korjauksia.

Tilaukset pysyivät vakaana maaliskuun 2015 loppuun verrattuna ja oli 8 530 (31.3.2015: 8 530) miljoonaa euroa raportointikauden lopussa. Vertailukelpoisin valuuttakurssein lasketuna tilauskanta kasvoi 7,6 %. Tilaukset suhteellinen kate pysyi hyvällä tasolla. Saatujen tilausten suhteellinen kate pysyi myös melko vakaana hyvällä tasolla, monilla markkinoilla valinnan hintakilpailun luomasta paineesta huolimatta. Tilauksien peruutukset pysyivät hyvin alhaisella tasolla.

EMEA-alueella saadut tilaukset kasvoivat selvästi vertailukelpoisin valuuttakurssein tammi–maaliskuuhun 2015 verrattuna. Keski- ja Pohjois-Euroopassa saadut tilaukset kasvoivat jonkin verran, ja kasvua oli melkein kaikilla markkinoilla. Etelä-Euroopan markkinoilla tilaukset laskivat hieman. Lähi-idässä saadut tilaukset puolestaan kasvoivat vahvasti. EMEA-alueen modernisointitilaukset kasvoivat merkittävästi ja myös uusien laitteiden tilaukset kasvoivat jonkin verran.

Amerikan alueella saadut tilaukset kasvoivat hieman tammi–maaliskuuhun 2015 verrattuna. Yhdysvalloissa saadut tilaukset kasvoivat hieman vahvalta tasolta. Uusien laitteiden tilaukset kasvoivat alueella, ja modernisoinnin tilaukset olivat vakaat.

KONEen katsaus tammi–maaliskuulta 2016

LIKEVAIHTO MARKKINA-ALUEITTAIN, Me

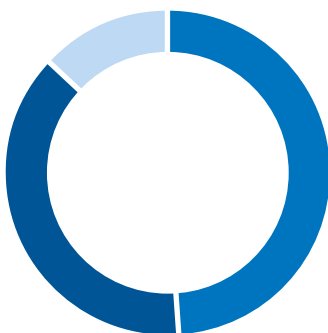
	1-3/2016	1-3/2015	Historiallinen muutos	Vertailukelpoinen muutos	1-12/2015
EMEA ¹⁾	712,4	708,7	0,5 %	1,3 %	3 369,6
Amerikka	317,0	281,5	12,6 %	11,3 %	1 466,0
Aasian ja Tyynenmeren alue	718,9	700,8	2,6 %	4,3 %	3 811,8
Yhteensä	1 748,3	1 690,9	3,4 %	4,2 %	8 647,3

¹⁾ EMEA = Eurooppa, Lähi-itä, Afrikka

LIKEVAIHTO LIIKETOIMINNOITTAIN, Me

	1-3/2016	1-3/2015	Historiallinen muutos	Vertailukelpoinen muutos	1-12/2015
Uudet laitteet	859,8	866,5	-0,8 %	0,4 %	4 934,8
Huolto	666,9	636,9	4,7 %	5,1 %	2 641,5
Modernisointi	221,7	187,4	18,2 %	18,6 %	1 071,0
Yhteensä	1 748,3	1 690,9	3,4 %	4,2 %	8 647,3

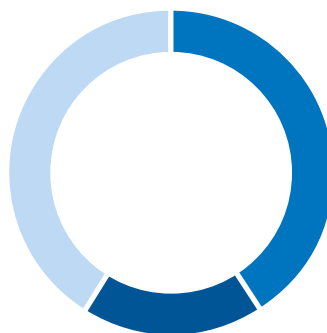
Liikevaihto liiketoiminnoittain



- Uudet laitteet 49 % (51 %)
- Huolto 38 % (38 %)
- Modernisointi 13 % (11 %)

1-3/2016 (1-3/2015)

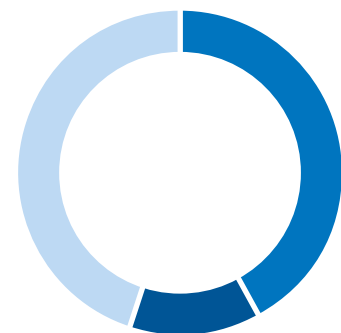
Liikevaihto markkina-alueittain



- EMEA 41 % (42 %)
- Amerikka 18 % (17 %)
- Aasian ja Tyynenmeren alue 41 % (41 %)

1-3/2016 (1-3/2015)

Henkilöstö markkina-alueittain



- EMEA 42 % (42 %)
- Amerikka 13 % (13 %)
- Aasian ja Tyynenmeren alue 45 % (45 %)

31.3.2016: 50 107
(31.12.2015: 49 734)

Aasian ja Tyynenmeren alueella saadut tilaukset laskivat merkittävästi tammi–maaliskuuhun 2015 verrattuna Kiinan tilausten huomattavan laskun vuoksi. Alueen muista markkinoista saadut tilaukset laskivat Australiassa, kun taas Intiassa ja Kaakkois-Aasiassa tilaukset kasvoivat. Uusien laitteiden tilaukset alueella laskivat merkittävästi johtuen laskusta Kiinassa. Myös modernisointitilaukset laskivat alueella.

Liikevaihto

KONEen liikevaihto kasvoi 3,4 % tammi–maaliskuuhun 2015 verrattuna ja oli 1 748 (1-3/2015: 1 691) miljoonaa euroa. Vertailukelpoisin valuuttakurssein liikevaihto kasvoi 4,2 %.

Uusien laitteiden liikevaihto oli 859,8 (866,5) miljoonaa euroa, mikä vastaa 0,8 % laskua vuoden 2015 vastaavaan ajanjaksoon verrattuna. Vertailukelpoisin valuuttakurssein uusien laitteiden liikevaihto kasvoi 0,4 %.

KONEen katsaus tammi–maaliskuulta 2016

Palveluiden (huolto ja modernisointi) liikevaihto kasvoi 7,8 % ja oli yhteensä 888,5 (824,4) miljoonaa euroa. Vertailukelpoinen valuuttakurssien palveluiden liikevaihto kasvoi 8,2 %. Huollon liikevaihto kasvoi 4,7 % historiallisiin ja 5,1 % vertailukelpoisin valuuttakurssien, ja oli 666,9 (636,9) miljoonaa euroa. Modernisoinnin liikevaihto kasvoi 18,2 % ja oli 221,7 (187,4) miljoonaa euroa. Vertailukelpoisin valuuttakurssien modernisoinnin liikevaihto kasvoi 18,6 %.

Uusien laitteiden liikevaihdon osuus koko liikevaihdosta oli 49 % (51 %) ja palvelujen liikevaihdon osuus 51 % (49 %). Huollon osuus kokonaisliikevaihdosta oli 38 % (38 %) ja modernisoinnin 13 % (11 %).

EMEA-alueen liikevaihto kasvoi 0,5 % ja oli 712,4 (708,7) miljoonaa euroa. Vertailukelpoisin valuuttakurssien kasvu oli 1,3 %. Modernisoinnin liikevaihto kasvoi merkittävästi, kun taas uusien laitteiden liikevaihto laski merkittävästi. Huollon liikevaihto kasvoi hieman.

Amerikan alueen liikevaihto kasvoi 12,6 % ja oli 317,0 (281,5) miljoonaa euroa. Vertailukelpoisin valuuttakurssien kasvu oli 11,3 %. Liikevaihto kasvoi kaikissa liiketoiminnoissa. Uusien laitteiden liikevaihto kasvoi vahvasti ja modernisoinnin liikevaihto kasvoi selvästi. Huollon liikevaihto kasvoi jonkin verran.

Aasian ja Tyynenmeren alueella liikevaihto kasvoi 2,6 % ja oli 718,9 (700,8) miljoonaa euroa. Vertailukelpoisin valuutoin kasvu oli 4,3 %. Uusien laitteiden liikevaihto kasvoi hieman, modernisoinnin liikevaihto kasvoi erittäin vahvasti ja huollon liikevaihto kasvoi huomattavasti.

Liikevaihdosta 41 % (42 %) tuli EMEA-alueelta, 18 % (17 %) Amerikasta ja 41 % (41 %) Aasian ja Tyynenmeren alueelta.

Tulos

KONEen liikevoitto kasvoi 221,4 (1–3/2015: 211,9) miljoonaa euroon ja oli 12,7 % (12,5 %) liikevaihdosta. Liikevoiton kasvu oli seurausta hyvästä kehityksestä sekä uusien laitteiden että palveluiden liiketoiminnoissa. Myönteinen kehitys kautta alueiden, erityisesti Pohjois-Amerikassa sekä Aasian ja Tyynenmeren alueella, vaikutti positiivisesti liikevoiton kasvuun. KONEen saavuttamat parannukset tuote- ja kustannuskilpailukyvyssä lievensivät monilla markkinoilla vallinneen tiukan hintakilpailun vaikutusta. KONE jatkoi panostusten kasvattamista liiketoiminnan kasvua tukevilla alueilla, erityisesti kasvavilla markkinoilla, tutkimus- ja tuotekehitystoiminnassa sekä prosessikehityksessä ja IT:ssä. Valuuttojen muuntokurssit rasittivat hieman liikevoiton kehitystä.

Nettorahoituserät olivat 21,0 (-17,4) miljoonaa euroa. Nettorahoituseriin vaikutti yritysostoihin liittyvien optiovelkojen arvostuksen positiivinen valuuttakurssivaikutus. Vertailukaudella tämä vaikutus oli selvästi negatiivinen.

KONEen voitto ennen veroja oli 242,7 (195,0) miljoonaa euroa. Verot olivat 54,6 (43,9) miljoonaa euroa huomioiden katsauskauden tulokseen suhteutettu osuus arvioiduista koko

tilikauden veroista. Tämä vastaa 22,5 % (22,5 %) efektiivistä veroastetta koko tilikaudelle. Katsauskauden voitto oli 188,1 (151,1) miljoonaa euroa.

Laimentamaton osakekohtainen tulos oli 0,37 (0,29) euroa.

Tase ja rahavirta

KONEen tase oli erittäin vahva maaliskuun 2016 lopussa.

KONEen liiketoiminnan rahavirta (ennen rahoitus-eriä ja veroja) tammi–maaliskuussa 2016 oli vahvalla 305,7 (1–3/2015: 212,2) miljoonan euron tasolla.

Nettokäyttöpääoma parani ja oli maaliskuun 2016 lopussa -1 108 (31.12.2015: -983,4) miljoonaa euroa sisältäen rahoitus- ja veroerät. Nettokäyttöpääoman parannus oli seurausta saatujen ennakkomaksujen hyvästä tasosta suhteessa vaihtomaisuuteen sekä myyntisaamisten hyvästä kehityksestä.

Korollinen nettovelka oli maaliskuun 2016 lopussa -1 038 (31.12.2015: -1 513) miljoonaa euroa. Rahavarat yhdessä lyhytaikaisten talletusten ja lainasaamisten kanssa olivat 1 446 (1 903) miljoonaa euroa raportointikauden lopussa. Korolliset velat olivat yhteensä 423,9 (406,1) miljoonaa euroa sisältäen eläkevastuisiin liittyvän 190,9 (169,2) miljoonan euron nettoveloitteen ja lyhytaikaisia lainoja 13,8 (12,0) miljoonaa euroa. Korolliset velat sisältävät lisäksi yritysostojen optiovelkaa 184,9 (192,4) miljoonaa euroa. Nettovelkaantumisaste oli -52,7 % (31.12.2015: -58,7 %) ja KONEen omavaraisuusaste 38,6 % (31.12.2015: 45,4 %).

Osakekohtainen oma pääoma oli 3,75 (4,94) euroa.

Investoinnit ja yritysostot

KONEen investoinnit, mukaan lukien yritysostot, olivat 55,2 (1–3/2015: 30,0) miljoonaa euroa. Muut investoinnit kuin yritysostot olivat pääasiassa investointeja tutkimukseen ja kehitykseen, tietojenkäsittelyn sekä päivittäisen liiketoiminnan laitteisiin ja tuotantoon. Yritysostojen osuus oli 22,2 (17,9) miljoonaa euroa.

Tammi–maaliskuun 2016 aikana KONEen suurempiin yritysostoihin kuuluivat thyssenkrupp in suomalainen tytäryhtiö, thyssenkrupp Hissit Oy, sekä American Capital Elevator Services Yhdysvalloissa. Lisäksi KONE osti raportointikauden aikana muita pieniä huoltoliiketoimintoja Euroopassa. Raportointikauden yritysostoilla erikseen tai kokonaisuutena ei ollut merkittävää vaikutusta KONEen tulokseen tai taloudelliseen asemaan.

Tutkimus ja kehitys

Tutkimus- ja tuotekehityksen menot olivat 30,2 (1–3/2014: 26,3) miljoonaa euroa eli 1,7 % (1,6 %) liikevaihdosta. Tutkimus- ja tuotekehityksen menot sisältävät sekä uusien tuote- ja palvelukonseptien kehittämisen että olemassa olevien ratkaisujen ja palveluiden jatkokehityksen. KONEen hissit ja liukuportaat perustuvat toimialansa johtavaan energiatehokkaaseen teknologiaan.

KONEen asiakkaat ja loppukäyttäjät ovat tutkimus- ja tuotekehitystyön keskiössä. Visiomme mukaan KONEen ratkaisut tarjoavat parhaan käyttäjäkokeneen. Tuomme asiakkaille ja

KONEen katsaus tammi–maaliskuulta 2016

loppukäyttäjille helppoutta, tehokkuutta ja elämyksiä rakennusten koko elinkaaren ajan. Yksi KONEen vuoden 2014 alussa käynnistetyistä viidestä kehitysohjelmasta, ”Parhaat People Flow® -ratkaisut”, asettaa KONEelle tavoitteeksi tarjota toimialan kilpailukykyisimmät ratkaisut ja hyödyntää digitalisaation tarjoamia mahdollisuuksia prosessikehityksen ja vahvojen teknologiakumppanuuksien avulla.

Tammi–maaliskuun 2016 aikana KONE toi markkinoille useita päivityksiä ja uudistuksia nykyiseen hissivalikoimaansa. Intiassa asuinrakentamiseen suunnattujen hissimallien KONE I MonoSpace® ja KONE I MiniSpace™ -valikoima laajeni uusilla vaihtoehdoilla. Euroopassa KONE toi markkinoille uuden turvallisuuskoodin (EN81–20/50) mukaisen tarjooman. Uusi koodi astuu voimaan elokuussa 2017 ja parantaa merkittävästi sekä hissimatrustajien että huoltoteknikkojen esteetöntä liikumista ja turvallisuutta.

Helmikuussa 2016 KONE solmi yhteistyösopimuksen IBM:n kanssa. KONE ottaa käyttöön IBM Watson IoT -järjestelmäalustan, jolla kerätään ja tallennetaan laitteista reaaliaikaista tietoa, sekä rakennetaan uusia digitaalisia palveluja. KONEen tavoitteena on tuottaa asiakkaillemme uudenlaista lisäarvoa pilvipalveluita hyödyntämällä tulevina vuosina. Laitteiden toiminnasta kertyvän tiedon avulla voidaan minimoida mahdollisia käyttökatkoksia sekä nopeuttaa ongelmanratkaisua. Lisäksi Watson IoT -pilvipalveluun kertyvää informaatiota voidaan hyödyntää uudenlaisten palvelujen kehittämiseksi KONEen asiakkaille. Tällä alueella KONE tulee tekemään yhteistyötä IBM:n ja sen eri toimialoilla toimivien kumppaneiden kanssa.

Muutokset organisaatiossa ja johtokunnassa

Maaliskuussa 2016 KONE ilmoitti muutoksista organisaatiossa sekä johtokunnassa.

KONEen sisäisen organisaation rakenne muuttui 1.4.2016 alkaen. Pierre Liautaud, joka on aiemmin vastannut Länsi- ja Etelä-Euroopan sekä Afrikan alueista vuodesta 2011 alkaen, otti vastuulleen myös Lähi-idän. Muutos tuo synergiaetuja Lähi-idän ja Afrikan alueiden välille ja tukee näin KONEen kasvustrategian toteuttamista molemmilla alueilla. Neeraj Sharma, joka on ollut KONEen johtokunnan jäsen vuodesta 2014, jatkaa johtajana uudistetulla Aasian ja Tyynenmeren alueella, joka käsittää muut alueen markkinat Kiina poislukien. KONEen ulkoinen raportointi ei muutu.

Noud Veeger, joka toimi KONEen Keski- ja Pohjois-Euroopan aluejohtajana syyskuusta 2014 alkaen, lopetti KONEen palveluksessa 2.4.2016. Noud Veegerin seuraajan haku on käynnissä. Väliaikaisena Keski- ja Pohjois-Euroopan aluejohtajana toimii KONEen yritysostoista, strategisista alliansseista, lakiasioista sekä Venäjältä vastaava johtaja Klaus Cawén.

Henkilöstö

KONEen henkilöstöstrategian tarkoitus on edistää yrityksen liiketoiminnan tavoitteiden saavuttamista. Strategian päämäärä on varmistaa henkilöstön saatavuus, sitoutuminen yritykseen,

motivaatio ja jatkuva kehittäminen. Eettiset periaatteet ohjaavat kaikkea KONEen toimintaa. Henkilöstöä koskevat oikeudet ja velvollisuudet kieltävät kaikenlaisen syrjinnän ja takaavat oikeuden turvalliseen ja terveeseen työympäristöön sekä henkilökohtaiseen hyvinvointiin.

Yksi KONEen vuoden 2014 alussa käynnistetyistä viidestä kehitysohjelmasta, ”Huippuammattilaisten tiimi”, keskittyy henkilöstöön. Ohjelmaan kuuluvien lukuisten hankkeiden tavoitteena on auttaa kaikkia työntekijöitä suoriutumaan tehtävistään parhaalla mahdollisella tavalla, kehittää asennus- ja huoltotoiminnan työntekijöiden osaamista systemaattisesti sekä varmistaa, että jokaiseen tehtävään saadaan siihen parhaiten sopiva henkilö. Kehitysohjelman hankkeiden toimeenpano jatkui tammi–maaliskuun 2016 aikana.

Vuoden 2016 ensimmäisellä neljänneksellä henkilöstön kehittäminen pysyi KONEen keskeisenä painopistealueena. Sisäisiä työkiertomahdollisuuksia parannettiin maailmanlaajuisella ”Visit a job” -ohjelmalla, joka otettiin käyttöön ensimmäisissä valituissa maissa. Ohjelma sai hyvää palautetta, ja sen edistämistä jatketaan vuoden 2016 aikana. Ohjelma vahvistaa entisestään työnkierron osuutta KONEen henkilöstön kehittämisessä ja sitouttamisessa. Ensimmäisen vuosineljänneksen aikana myös tuotiin käyttöön uusia oppimisratkaisuja mobiililaitteilla työntekijöiden koulutustarjonnan laajentamiseksi ja kehittämiseksi. Mobiililaitteet tarjoavat tehokkaan oppimismenetelmän, ja ne soveltuvat erityisen hyvin kenttähenkilöstön työympäristöön.

Raportointikauden aikana pidettiin KONEen vuosittaiset kehityskeskustelut, ja läpikäytyjen keskustelujen määrä oli ennätyksellisen korkea. Henkilöstön suorituksen tukemiseksi koulutusta ja neuvontaa annettiin sekä esimiehille että työntekijöille sen varmistamiseksi, että käydyt kehityskeskustelut toisivat molemminpuolista hyötyä.

KONEen palveluksessa oli maaliskuun 2016 lopussa 50 107 (31.3.2015: 49 734) henkilöä. Henkilöstön keskimääräinen lukumäärä oli 49 889 (1–3/2015: 47 314). Henkilöstöstä 42 % (31.12.2015: 42 %) sijoittui EMEA-alueelle, 13 % (13 %) Amerikkaan ja 45 % (45 %) Aasian ja Tyynenmeren alueelle.

Ympäristö

Ympäristövastuu merkitsee KONEelle innovatiivisten sekä energia- ja kustannustehokkaiden ratkaisujen tarjoamista asiakkaille ja omien toimintojen haitallisten ympäristövaikutusten vähentämistä. KONEen pitkän tähtäimen ympäristötavoitteisiin kuuluu johtava asema matalan hiilijalanjäljen People Flow® -ratkaisujen toimittajana, jolla on tehokkaat ja ympäristöystävälliset toiminnot. KONE pyrkii edelleen vahvistamaan alallaan johtavaa asemaansa kestävässä kehityksessä tukemalla ympäristöystävällisen rakentamisen hankkeita ja kaupunkiympäristöjen maailmanlaajuisista muutosta älykkäiksi ekokaupungeiksi.

KONEen toiminnan merkittävin ympäristövaikutus liittyy KONEen ratkaisujen kuluttamaan sähköenergiaan niiden elinkaaren aikana, mikä korostaa ekotehokkaiden hissi- ja liukupor-

KONEen katsaus tammi–maaliskuulta 2016

rasinnovaatioiden kehittämisen tärkeyttä. Tämän mukaisesti painopistealueena KONEella on parantaa entisestään yrityksen toimittamien hissien, liukuportaiden ja ovien energiatehokkuutta.

KONE pyrkii myös jatkuvasti pienentämään toimintojensa hiilijalanjälkeä ja varmistamaan, että KONEen toimittajat noudattavat vastaavia vaatimuksia ja ympäristötavoitteita. KONEen omassa toiminnassa eniten hiilidioksidipäästöjä syntyy yhtiön logistiikkatoiminnoista, ajoneuvokannan käytöstä ja sähkönkulutuksesta KONEen toimipaikoissa.

Laskelmat KONEen vuoden 2015 hiilijalanjäljestä valmistuivat maaliskuussa 2016. Vuonna 2015 KONEen hiilijalanjälki suhteessa liikevaihtoon pieneni 4,4 % vuoteen 2014 verrattuna, kun liikevaihdon kehitys lasketaan vertailukelpoisin valuuttakurssein. Scope 1 ja 2 -kasviuonepäästöjen hiilijalanjälki suhteessa liikevaihtoon pieneni 6,7 %. Absoluuttisesti mitattuna scope 1 ja 2 -päästöjen hiilijalanjälki kasvoi 1,0 %. Tärkeimmät saavutukset suhteellisen kokonaishiilijalanjäljen pienentämisessä liittyivät yhtiön ajoneuvokantaan, sähkönkulutukseen sekä lentomatkustukseen. Vuonna 2015 KONEen toimintojen absoluuttinen hiilijalanjälki oli 307 000 tonnia hiilidioksidiekvivalenttia (2014: 296 400, luku tarkistettu). Absoluuttisen hiilijalanjäljen 3,6 %:n kasvu oli pääosin seurausta KONEen henkilöstömäärän ja liikevaihdon kasvusta. KONEen scope 1, 2 ja 3 -kasviuonepäästöt, jätepäästöt pois lukien, on varmennettu ulkoisesti.

Raportointikauden aikana KONE sai tunnustusta CDP:ltä (aiemmin tunnettu nimellä Carbon Disclosure Project) toimintaan ilmastonmuutoksen ehkäisemiseksi. KONE saavutti loppuvuonna 2015 korkean sijoituksen CDP:n ilmastonmuutoksen raportointia mittaavalla A-listalla, minkä lisäksi KONE saavutti ensimmäisellä vuosineljänneksellä sijoituksen uudella maailmanlaajuisella toimittajayritysten A-listalla. Listalle valitaan CDP:n toimittajakyselyyn vastanneista yrityksistä parhaat kaksi prosenttia. Toimittajakyselyn kohdeyrityksiä oli valitsemassa 75 monikansallista ostajaa, mukaan lukien KONEen asiakkaita.

Muita tapahtumia

Euroopan komissio teki vuonna 2007 päätöksen liittyen johdettavien hissi- ja liukuporrasyhtiöiden, mukaan lukien KONEen paikallisten tytäryritysten, väitettyihin kilpailua rajoittaviin toimiin paikallisilla markkinoilla Saksassa, Luxembourgin, Belgiassa ja Hollannissa ennen vuoden 2004 alkua. Vuonna 2007 myös Itävallan kartellioikeus teki päätöksen liittyen suurimpien hissi- ja liukuporrasyhtiöiden, mukaan lukien KONEen paikallisen tytäryrityksen, väitettyihin kilpailua rajoittaviin toimiin Itävallan paikallisilla markkinoilla ennen vuoden 2004 puoliväliä. KONEen aiemmin tiedottaman mukaisesti eräät yritykset ja julkisyhteisöt ovat nostaneet kyseisiin vuoden 2007 päätöksiin liittyviä vahingonkorvauskanteita päätösten osalta merkityksellisissä maissa. Kanteet on nostettu useita päätöksiin liittyviä yhtiöitä vastaan tietyt KONEen yhtiöt mukaanlukien. Kaikki kanteita koskevat oikeudenkäynnit ovat erillisiä ja ne ovat eri

vaiheissa. Vastaajien yhteisvastuullisesti korvattavaksi vaaditun summan pääoman määrä oli yhteensä 262 miljoonaa euroa maaliskuun 2016 lopussa (31.12.2015: 262 miljoonaa euroa). KONE pitää vahingonkorvauskanteita perusteettomina. Varusta ei ole tehty.

Riskienhallinta

KONE on alttiina riskeille, jotka voivat johtaa yhtiön operatiivisesta toiminnasta tai liiketoimintaympäristössä tapahtuvista muutoksista. Alla kuvatuilla riskitekijöillä voi mahdollisesti olla haitallinen vaikutus KONEen liiketoimintaan tai taloudelliseen tilaan ja siten yhtiön arvoon. Myös muut riskit, joista KONE ei ole tällä hetkellä tietoinen, tai joiden ei tällä hetkellä katsota olevan merkittäviä, voivat kuitenkin muodostua merkittäviksi tulevaisuudessa.

Globaalin taloustilanteen huonontuminen tai geopolitiittien jännitteiden kasvaminen voisi johtaa markkinaympäristön heikentymiseen ja kilpailutilanteen kiristymiseen maailmanlaajuisilla uusien laitteiden, modernisoinnin ja huollon markkinoilla. Erityisesti rakennusmarkkinan kasvun häiriintyminen tai pitkäaikainen heikkous voisi johtaa maailmanlaajuisen hissi- ja liukuporrasmarkkinan laskuun tai haastavampaan markkinaympäristöön palveluliiketoiminnassa. Markkinaympäristön heikentyminen Kiinassa, EMEA-alueella tai muilla alueilla, jotka muodostavat merkittävän osan KONEen tilauksista, liikevaihdosta tai liikevoitosta, saattaisi johtaa saatujen tilausten vähentymiseen, jo sovittujen toimitusten peruuntumiseen, projektien aloitusten viivästymiseen ja entisestään lisääntyneeseen hintakilpailuun kautta liiketoiminnan, ja siten vaikuttaa negatiivisesti KONEen kasvuun ja kannattavuuteen. Vastatakseen globaalin taloustilanteen mahdollisesta heikentymisestä aiheutuviin haasteisiin ja vaikutuksiin hissi- ja liukuporrasmarkkinoilla KONE pyrkii jatkuvasti kehittämään kilpailukykyään.

KONE toimii alalla, jossa on erilaisia paikallisia säännöksiä sekä uusien laitteiden että palvelujen liiketoiminnoissa. Äkilliset tai odottamattomat muutokset paikallisesti lainsäädännössä, koodeissa tai standardeissa voivat johtaa prosessien tai teknologian muutostarpeisiin, mikä puolestaan voisi vaikuttaa negatiivisesti KONEen kannattavuuteen kyseessä olevissa maissa. Vähentääkseen riskiä sääntely-ympäristössä tapahtuvista odottamattomista muutoksista, KONE on aktiivisesti mukana kehittämässä säännöksiä, koodeja ja standardeja, joilla pyritään entisestään parantamaan hissien, liukuportaiden ja automaattivien turvallisuutta ja muita teknisiä ominaisuuksia.

KONE tuo markkinoille uutta teknologiaa sekä kehittää jatkuvasti nykyisen valikoimansa ja tuotteidensa kilpailukykyä perustuen odotuksiin relevantin teknologian, asiakastarpeiden ja markkinoiden vaatimusten tulevasta kehityksestä. Uuden teknologian kehittäminen ja tuotelanseeraukset sisältävät riskejä liittyen tuotantoketjun häiriöttömään toimintaan sekä tuotetuuteen ja laatuun liittyviä riskejä. Lisäksi epäonnistuminen ulkoisen toimintaympäristön muutosten ennakoimisessa tai näihin vastaamisessa – mukaan lukien toimialaan, markki-

KONEen katsaus tammi–maaliskuulta 2016

noihin, kilpailuympäristöön, relevanttiin teknologiaan tai asiakkaiden tarpeisiin ja käyttäytymiseen liittyvät muutokset – voisi aiheuttaa KONEen kilpailukyvyyn, markkinaosuuden tai kannattavuuden heikentymisen. Vastaavanlaiset riskit voivat toteutua myös onnettomuuden tapauksessa ja aiheuttaa mainehaittaa tai muita vahinkoja yritykselle. Kyseisten riskien hallitsemiseksi KONE on määritellyt suunnittelu-, toimitus-, tuotanto-, asennus- ja huoltoprosessit sisältäen tiukat laadunvarmistusprosessit. KONE seuraa myös tarkasti toimialan nousevia trendejä sekä markkinoita ja kehitystä uuden teknologian eri aloilla.

KONE toimii tietyillä nopeasti kasvavilla markkinoilla, joilla liiketoiminnan nopean laajentumisen keskittynyt johtaminen on välttämätöntä. Tämä koskee erityisesti ammattitaitoisen henkilöstön ja komponenttien ja materiaalien saatavuutta, sekä toimitettujen tuotteiden ja palvelujen laadun varmistamista. Puutteet resurssoinnissa, laadun varmistamisessa tai muissa projekteihin liittyvissä kriittisissä seikoissa voisivat johtaa toimistusten viivästymiseen ja ennakoimattomiin kuluihin, joilla puolestaan voisi olla negatiivinen vaikutus yhtiön kannattavuuteen. KONE hallitsee näitä riskejä proaktiivisella projekti- ja resurssisuunnittelulla sekä tiukoilla laadunvarmistusprosesseilla.

KONEen liiketoiminnot ovat riippuvaisia hankintakanavien, tuotantolaitosten ja logistiikkaprosessien toimintavarmuudesta, laadusta ja luotettavuudesta. Merkittävä osa KONEen komponenttitoimittajista ja tuotantokapasiteetista on Kiinassa sekä hissi- että liukuporrasliiketoiminnassa. KONEen tuotantoketjuun liittyviä riskejä hallitaan analysoimalla ja parantamalla prosessien viivästymiskykyä, huolellisella ennustamisella, tekemällä läheistä yhteistyötä KONEen toimittajien kanssa ja kasvattamalla valmiutta siirtää kriittisten komponenttien valmistusta yhdeltä tuotantolinjalta tai toimittajalta toiselle. KONE seuraa aktiivisesti merkittävimpien alihankkijoidensa toimintaa ja vakavaraisuutta. Tavoitteena on myös varmistaa kriittisten komponenttien ja palveluiden osalta vaihtoehtoisten hankintakanavien saatavuus. KONEella on lisäksi globaali omaisuus- ja keskeytysvakuutusohjelma.

KONE hyödyntää toiminnassaan tietotekniikkaa ja tietojärjestelmiä kattavasti ja yhtiön liiketoiminta on riippuvainen informaation saatavuudesta ja laadusta. Tämä voi altistaa KONEen tietoturvaloukkauksille, tietojärjestelmien ja/tai tiedon väärinkäytöksille, haittaohjelmille sekä sellaisille toimintahäiriöille, jotka voivat aiheuttaa järjestelmien vajaatoimintaa tai prosessien häiriöitä, ja siten vaikuttaa KONEen liiketoimintaan. Tietoturvariskien hallintaan liittyvät roolit ja vastuut on määriteltävä selkeästi, millä varmistetaan, että riittävä turvallisuustaso on sisäänrakennettu tietohallinnan prosesseihin määritellyn turvallisuuspolitiikan, periaatteiden ja ohjeiden mukaisesti.

Raaka-aine- ja komponenttihintojen muutokset vaikuttavat hissien, liukuportaiden ja automaattiovien valmistuskuluihin, ja voivat siten vaikuttaa KONEen kannattavuuteen. Pienentäkseen raaka-aine- ja hankintahintojen vaihtelua KONE pyrkii solmimaan kiinteähintaisia sopimuksia merkittävien toimittajien

kanssa merkittävälle osalle raaka-aine- ja komponenttihankinnoistaan.

KONE on alttiina rahoituslaitoksiin liittyville vastapuoliriskeille. Altistuminen näille riskeille aiheutuu siitä, että KONEella on merkittäviä summia likvidejä varoja talletettuna ja sijoitettuna rahoituslaitoksiin ja -instrumentteihin sekä johdannaisiin. Hajauttaakseen rahoituksen luottoriskejä KONE tallettaa varojaan useaan eri pankkiin ja sijoittaa osan varoista erittäin likvideihin rahamarkkinarahastoihin. KONE myös hyväksyy vastapuoliksi vain rahoituslaitoksia, joiden luottokelpoisuus on korkea. Jokaisen vastapuolen limiitin koko heijastaa tämän luottokelpoisuutta, ja KONE arvioi näitä limiittejä jatkuvasti.

KONE on myös alttiina riskeille, jotka liittyvät sen asiakkaiden maksukykyyn ja -aikatauluun, ja jotka voivat johtaa luottotappioihin. Pienentäkseen näitä riskejä KONE on määritellyt toimintasäännöt tarjouksille, hyväksyntävaltuuksille ja luotonhallinnalle. Myyntisaamisiin liittyviä luottoriskejä vastaan suojaudutaan käyttämällä asiakkaiden kanssa maksuehtoja, jotka perustuvat ennakkomaksuihin, rembursseihin ja takauksiin. KONEen asiakaskunta koostuu laajasta määrästä asiakkaita useilla markkina-alueilla, ja yhdenkään asiakkaan liikevaihto ei edusta merkittävää osaa KONEen liikevaihdosta.

KONE toimii kansainvälisesti ja sen liiketoimintaan liittyy siksi valuuttakurssivaihteluista aiheutuvia riskejä, jotka muodostuvat tulojen ja menojen rahavirroista sekä ulkomaisten tytäryhtiöiden tuloslaskelma- ja tase-erien muuntamisesta euroiksi. KONEen rahoitustoiminto vastaa keskitetysti KONEen rahoitusriskien hallinnasta hallituksen hyväksymän rahoituspolitiikan mukaisesti.

Tarkempia tietoja rahoitusriskeistä on julkaistu tilinpäätöksen 2015 liitetiedossa 2.

Yhtiökokouksen päätökset

KONE Oyj:n varsinainen yhtiökokous pidettiin Helsingissä 7. maaliskuuta 2016. Kokous vahvisti tilinpäätöksen ja myönsi tilivelvollisille vastuuvapauden tilikaudelta 1.1.–31.12.2015.

Hallituksen jäsenten lukumääräksi vahvistettiin kahdeksan. Hallituksen jäseninä jatkavat Matti Alahuhta, Anne Brunila, Antti Herlin, Iiris Herlin, Jussi Herlin, Ravi Kant, Juhani Kaskeala sekä Sirpa Pietikäinen.

Yhtiökokouksen jälkeen pitämässään kokouksessa hallitus valitsi keskuudestaan puheenjohtajaksi Antti Herlinin ja varapuheenjohtajaksi Jussi Herlinin.

Tarkastusvaliokunnan jäseniksi valittiin Jussi Herlin puheenjohtajaksi sekä Anne Brunila, Antti Herlin ja Ravi Kant jäseniksi. Anne Brunila ja Ravi Kant ovat riippumattomia sekä yhtiöstä että merkittävistä osakkeenomistajista.

Nimitys- ja palkitsemisvaliokunnan jäseniksi valittiin Antti Herlin puheenjohtajaksi sekä Matti Alahuhta, Jussi Herlin ja Juhani Kaskeala jäseniksi. Juhani Kaskeala on riippumaton sekä yhtiöstä että merkittävistä osakkeenomistajista, ja Matti Alahuhta on riippumaton merkittävistä osakkeenomistajista.

KONEen katsaus tammi–maaliskuulta 2016

Yhtiökokous vahvisti hallituksen puheenjohtajan palkkioksi 54 000 euroa, varapuheenjohtajan palkkioksi 44 000 euroa ja jäsenten palkkioksi 33 000 euroa. Lisäksi vahvistettiin 500 euron kokouspalkkio hallituksen ja valiokuntien kokouksista kuitenkin siten, että muualla kuin Suomessa asuville valiokuntien jäsenille em. kokouspalkkio valiokuntien kokouksista on 2 000 euroa. Vuosipalkkiosta 40 prosenttia suoritetaan KONE Oyj:n B-sarjan osakkeina ja loput rahana.

Yhtiökokous myönsi hallitukselle valtuuden omien osakkeiden hankkimiseen. Osakkeita voidaan hankkia enintään 52 440 000 kappaletta siten, että A-sarjan osakkeita voidaan hankkia enintään 7 620 000 kappaletta ja B-sarjan osakkeita enintään 44 820 000 kappaletta. Valtuutus on voimassa yhden vuoden ajan yhtiökokouksen päätöksestä lukien.

Tilintarkastajiksi valittiin KHT-yhteisö PricewaterhouseCoopers Oy ja KHT Niina Vilske.

Osinko 2015

Osingoksi vahvistettiin hallituksen esityksen mukaisesti 1,3975 euroa kutakin 76 208 712 A-sarjan osaketta kohden ja 1,40 euroa kutakin ulkona olevaa 436 957 058 B-sarjan osaketta kohden. Osingonjaon täsmäytyspäivä oli 9. maaliskuuta 2016, ja osingot maksettiin 16. maaliskuuta 2016.

Osakepalkinta, osakepääoma ja markkina-arvo

Vuonna 2013 KONE myönsi ehdollisen optio-ohjelman. Optio-oikeudet 2013 otettiin julkisen kaupankäynnin kohteeksi Nasdaq Helsinki Oy:n pörssilistalla 1.4.2015. Optio-oikeuksia oli yhteensä 750 000 kappaletta, joista 55 000 omistaa KONE Oyj:n tytäryhtiö. Maaliskuun 2016 lopussa jäljellä ulkona olevilla optio-oikeuksilla voitiin merkitä enintään 1 263 716 osaketta. Kullakin optio-oikeudella voi merkitä kaksi (2) uutta B-sarjan osaketta, merkintähinnan ollessa 8.3.2016 alkaen 24,00 euroa osakkeelta. Osakkeiden merkintäaika on 1.4.2015–30.4.2017.

Joulukuussa 2013 KONE myönsi ehdollisen 2014 -optio-ohjelman. Osakkeiden merkintäaika alkoi 1.4.2016, koska KONE-konsernin tilikausien 2014–2015 taloudellinen kehitys oli yhtiön hallituksen kokonaisarvion perusteella vähintään yhtä hyvä kuin KONEen merkittävimmillä kilpailijoilla keskimäärin. Optio-oikeudet 2014 otettiin julkisen kaupankäynnin kohteeksi Nasdaq Helsinki Oy:n pörssilistalla 1.4.2016. Optio-oikeuksia oli yhteensä 1 500 000 kappaletta, joista 133 000 omistaa KONE Oyj:n tytäryhtiö. Osakkeen alkuperäinen merkintähinta optio-oikeudella oli 31,80 euroa osakkeelta, minkä lisäksi merkintähintaa alennetaan ehtojen mukaisissa tapauksissa, muun muassa ennen osakkeiden merkintää tapahtuvien osingonjakojen määrällä. Merkintähintana 31. maaliskuuta 2016 oli 28,20 euroa osakkeelta. Kullakin optio-oikeudella voi merkitä yhden (1) KONEen B-sarjan uuden osakkeen. Osakkeiden merkintäaika on 1.4.2016–30.4.2018.

Joulukuussa 2014 KONE myönsi ehdollisen 2015 -optio-ohjelman. Optio-oikeuksia 2015 annetaan yhtiön hallituksen

18. joulukuuta 2014 tekemällä päätöksellä perustuen varsinaisen yhtiökokouksen 1. maaliskuuta 2010 antamaan valtuutukseen. Optio-oikeuksia annetaan noin 560 konsernin avainhenkilölle yhteensä enintään 1 500 000 kappaletta. Osakkeen alkuperäinen merkintähinta optio-oikeudella on 36,20 euroa osakkeelta, minkä lisäksi merkintähintaa alennetaan ehtojen mukaisissa tapauksissa, muun muassa ennen osakkeiden merkintää tapahtuvien osingonjakojen määrällä. Merkintähintana 31. maaliskuuta 2016 oli 33,60 euroa osakkeelta. Kullakin optio-oikeudella voi merkitä yhden (1) KONEen B-sarjan uuden tai yhtiön hallussa olevan oman osakkeen. Osakkeiden merkintäaika on 1.4.2017–30.4.2019. Osakkeiden merkintäaika alkaa kuitenkin vain, jos KONE-konsernin tilikausien 2015–2016 taloudellinen kehitys on yhtiön hallituksen kokonaisarvion perusteella vähintään yhtä hyvä kuin KONEen merkittävimmillä kilpailijoilla keskimäärin.

Joulukuussa 2015 KONE Oyj:n hallitus päätti, että KONEen osakepohjainen palkitseminen perustuu kahteen erilliseen kannustinjärjestelmään tilikaudesta 2016 alkaen. Toinen osakepohjainen kannustinjärjestelmä on suunnattu KONEen ylimmälle johdolle kattaen n. 60 henkilöä (toimitusjohtaja, johtokunta ja muu ylin johto), ja toinen muille erikseen määriteltäville KONEen avainhenkilöille, yhteensä n. 425 henkilölle. Järjestelmät otetaan osaksi palkitsemista tilivuodesta 2016 alkaen. Päätöksen mukaan molempien ohjelmien mahdollinen palkkio määräytyy vuosittain liikevaihdon ja liikevoiton kasvun perusteella. Yhtiön hallituksella on kuitenkin mahdollisuus muuttaa tavoitteiden perusteita vuosittain. Mahdollinen palkkio maksetaan KONE Oyj:n B-sarjan osakkeina sekä rahana siltä osin, mikä tarvitaan kattamaan osakkeista aiheutuvat verot ja veronluonteiset maksut. Kannustinjärjestelmiin liittyvä kiello luovuttaa palkkiona saatuja osakkeita sekä osakkeiden ja rahasuorituksen palautusvelvollisuus työ- tai toimisuhteen päättyessä kahden vuoden aikana kunkin ansaintajakson päättymisestä. Päätöksen mukaisesti KONE ei laske liikkeelle uusia optio-ohjelmia. Nykyiset olemassaolevat optio-ohjelmat 2013, 2014 ja 2015 toteutetaan niiden alkuperäisten ehtojen mukaisesti.

31. maaliskuuta 2016 KONEen osakepääoma oli 65 675 789,25 euroa. Osakepääoma koostui 449 197 602 listatusta B-sarjan osakkeesta ja 76 208 712 listaamattomasta A-sarjan osakkeesta. KONEen markkina-arvo 31. maaliskuuta 2016 oli 21 738 miljoonaa euroa ilman konsernin hallussa olevia omia osakkeita. Markkina-arvo lasketaan sekä listaamattomien A-sarjan että listattujen B-sarjan osakkeiden perusteella lukuun ottamatta hankittuja omia osakkeita. A-sarjan osakkeet on arvostettu B-sarjan osakkeen raportointikauden päätöskursiin.

Omat osakkeet

Tammi–maaliskuun 2016 aikana KONE ei käyttänyt valtuutustaan omien osakkeiden ostamiseen. Maaliskuun lopussa konsernilla oli hallussaan 12 240 544 B-sarjan osaketta. Yhtiön

KONEen katsaus tammi–maaliskuulta 2016

hallussa olevat osakkeet edustavat 2,7 % kaikista listatuista B-sarjan osakkeista, mikä vastaa 1,0 % kaikista äänistä.

Kaupankäynti Nasdaq Helsinki Oy:ssä

Tammi–maaliskuussa 2016 Nasdaq Helsinki Oy:ssä kaupan käynnin kohteena oli 59,8 miljoonaa KONE Oyj:n B-sarjan osaketta. Osakkeiden vaihto katsauskaudella oli 2 366 miljoonaa euroa. Keskimääräinen päivittäinen osakevaihto oli 980 008 osaketta (1–3/2015: 1 023 186). Osakkeen hinta 31. maaliskuuta 2016 oli 42,36 euroa. Osakkeen hinnan volyymin painotettu keskiarvo oli katsauskaudella 39,57 euroa. Katsauskaudella osakkeen korkein hinta oli 43,35 euroa ja matalin 35,50 euroa. Nasdaq Helsinki Oy:n lisäksi KONEen B-sarjan osakkeella käydään kauppaa myös useilla vaihtoehtoisilla markkinapaikoilla. KONEen B-osakkeiden vaihdon volyymin Nasdaq Helsinki Oy:ssä vastasi noin 25,1 % koko niiden vaihdon volyyminista tammi–maaliskuussa 2016 (lähde: Fidessa Fragmentation Index, www.fragmentation.fidessa.com).

Rekisteröityjen osakkeenomistajien lukumäärä oli katsauskauden alussa 56 441 ja lopussa 55 836. Yksityisten osakkeenomistajien lukumäärä oli 51 978, mikä vastaa noin 13,3 % listatuista B-sarjan osakkeista.

Hallintarekistereiden mukaan 49,9 % KONEen listatuista B-sarjan osakkeista oli katsauskauden lopussa ulkomaisten osakkeenomistajien omistuksessa. Muut ulkomaiset omistukset katsauskauden lopussa vastasivat 1,3 % listatuista B-sarjan osakkeista. Kaiken kaikkiaan 51,2 % KONEen listatuista B-sarjan osakkeista oli katsauskauden lopussa ulkomaisessa omistuksessa, mikä vastaa noin 19,0 % kaikista äänistä.

Liputusilmoitukset

Tammi–maaliskuun 2016 aikana KONE vastaanotti useita Arvo-paperimarkkinalain 9. luvun 10. pykälän mukaisia ilmoituksia Black Rock, Inc:iltä. Ilmoitukset vastaanotettiin 6. tammikuuta, 7. tammikuuta, 8. tammikuuta, 17. maaliskuuta, 18. maaliskuuta ja 21. maaliskuuta. Kaikki ilmoitukset on pörssitiedotettu ja ne ovat saatavilla KONE Oyj:n internet-sivuilta osoitteessa www.kone.com. Viimeisimmän, 21. maaliskuuta vastaanotetun ilmoituksen mukaan BlackRock, Inc.:in ja sen hallinnoimien rahastojen omistusosuus KONE Oyj:n osakkeiden kokonaismäärästä laski alle viiteen (5) prosenttiin 18. maaliskuuta 2016.

Markkinanäkymät 2016

Uusissa laitteissa Kiinan markkinan odotetaan laskevan 5–10 % tilatuissa yksiköissä ja myös tiukan hintakilpailun odotetaan jatkuvan. Muualla Aasian ja Tyynenmeren alueella sekä Pohjois-Amerikassa markkinan odotetaan kasvavan jonkin verran. Myös Euroopan, Lähi-idän ja Afrikan alueen markkinan odotetaan kasvavan hieman. Keski- ja Pohjois-Euroopassa markkinan odotetaan kasvavan, kun taas Etelä-Euroopassa ja Lähi-idässä kehityksen odotetaan olevan vakaata.

Modernisointimarkkinan odotetaan kasvavan hieman Euroopassa, jatkavan kasvua Pohjois-Amerikassa ja kehittyvän vahvasti Aasian ja Tyynenmeren alueella.

Huoltomarkkinan odotetaan kasvavan voimakkaimmin Aasian ja Tyynenmeren alueella, mutta kehittyvän melko hyvin myös muilla alueilla.

Liiketoimintanäkymät 2016

KONEen liikevaihdon arvioidaan kasvavan 2–6 % vertailukelpoisin valuuttakurssein verrattuna vuoteen 2015.

Liikevoiton (EBIT) arvioidaan olevan 1 220–1 320 miljoonaa euroa olettaen, että valuuttojen muuntokurssit pysyisivät suunnitteen tammi–maaliskuun 2016 keskimääräisellä tasolla.

Helsingissä 21. huhtikuuta 2016

KONE Oyj Hallitus

Konsernituloslaskelma

Me	1-3/2016	%	1-3/2015	%	1-12/2015	%
Liikevaihto	1 748,3		1 690,9		8 647,3	
Kulut	-1 501,4		-1 454,5		-7 305,9	
Poistot	-25,5		-24,4		-100,0	
Liikevoitto	221,4	12,7	211,9	12,5	1 241,5	14,4
Osuus osakkuusyhtiöiden tuloksesta	0,3		0,4		0,6	
Rahoitustuotot	23,3		12,3		198,9	
Rahoituskulut	-2,3		-29,7		-76,5	
Voitto ennen veroja	242,7	13,9	195,0	11,5	1 364,4	15,8
Verot	-54,6		-43,9		-311,4	
Tilikauden voitto	188,1	10,8	151,1	8,9	1 053,1	12,2
Tilikauden voiton jakautuminen:						
Emoyhtiön osakkeenomistajille	187,8		149,9		1 032,3	
Määräysvallattomille omistajille	0,3		1,2		20,7	
Yhteensä	188,1		151,1		1 053,1	
Emoyhtiön osakkeenomistajille tilikauden voitosta laskettu osakekohtainen tulos, e						
Laimentamaton osakekohtainen tulos, e	0,37		0,29		2,01	
Laimennusvaikutuksella oikaistu osakekohtainen tulos, e	0,37		0,29		2,00	

Laaja konsernituloslaskelma

Me	1-3/2016	1-3/2015	1-12/2015
Tilikauden voitto	188,1	151,1	1 053,1
Muut laajan tuloksen erät verovaikutus huomioituna:			
Muuntoero	-79,0	245,0	177,4
Ulkomaisten tytäryhtiöiden suojaus	11,8	-32,2	-23,5
Tulevien kassavirtojen suojaus	-1,0	-22,9	-10,7
Erät jotka saatetaan tulevaisuudessa siirtää tulosvaikutteisiksi	-68,2	189,9	143,2
Työsuhde-etuuksien uudeelleenarvostus	-15,1	-44,3	-11,6
Erät joita ei siirretä tulosvaikutteisiksi	-15,1	-44,3	-11,6
Muut laajan tuloksen erät yhteensä verovaikutus huomioituna	-83,3	145,7	131,6
Tilikauden laaja tulos	104,8	296,8	1 184,6
Laajan tuloksen jakautuminen:			
Emoyhtiön osakkeenomistajille	104,5	295,6	1 163,9
Määräysvallattomille omistajille	0,3	1,2	20,7
Yhteensä	104,8	296,8	1 184,6

Lyhennetty konsernitase

Varat

Me		31.3.2016	31.3.2015	31.12.2015
Pitkäaikaiset varat				
	Liikearvo	1 300,0	1 306,8	1 306,7
	Muut aineettomat hyödykkeet	266,8	274,7	271,5
	Aineelliset hyödykkeet	347,4	339,2	345,4
	Lainasaamiset ja muut korolliset saamiset	I 6,7	7,1	7,0
	Sijoitukset	125,4	126,2	122,7
	Työsuhde-etuudet	I 9,1	-	8,4
	Laskennalliset verosaamiset	II 299,2	286,6	299,7
Pitkäaikaiset varat yhteensä		2 354,6	2 340,7	2 361,4
Lyhytaikaiset varat				
	Vaihto-omaisuus	II 1 428,6	1 438,7	1 326,7
	Myyntisaamiset	II 1 421,6	1 472,1	1 480,2
	Siirtosaamiset ja tuloverosaamiset	II 493,6	469,5	434,0
	Lyhytaikaiset talletukset ja lainasaamiset	I 962,3	651,7	1 350,6
	Rahavarat	I 483,4	352,1	552,7
Lyhytaikaiset varat yhteensä		4 789,3	4 384,2	5 144,2
Varat yhteensä		7 143,9	6 724,8	7 505,6

Oma pääoma ja velat

Me		31.3.2016	31.3.2015	31.12.2015
Oma pääoma		1 969,2	1 751,2	2 575,5
Pitkäaikainen vieras pääoma				
	Lainat	I 34,2	29,6	32,5
	Eläkevastuut	I 190,9	205,6	169,2
	Laskennalliset verovelat	II 137,6	121,5	140,9
Pitkäaikainen vieras pääoma yhteensä		362,7	356,7	342,6
Varaukset		II 161,5	141,3	173,6
Lyhytaikainen vieras pääoma				
	Lainat	I 198,8	191,2	204,4
	Saadut ennakot	II 2 044,7	1 955,5	1 829,4
	Ostovelat	II 586,7	610,3	728,9
	Siirtovelat ja tuloverovelat	II 1 820,3	1 718,6	1 651,3
Lyhytaikainen vieras pääoma yhteensä		4 650,5	4 475,6	4 414,0
Oma pääoma ja velat yhteensä		7 143,9	6 724,8	7 505,6

I-kirjaimella merkityt taserivit sisältyvät korollisiin nettovelkoihin.

II-kirjaimella merkityt taserivit sisältyvät nettokäyttöpääomaan.

Laskelma konsernin oman pääoman muutoksista

Me	Osakepääoma	Ylikurssi-rahasto	Sijoitetun vapaan oman pääoman rahasto	Arvonmuutos- ja suojausrahasto	Muuntoero	Työsuhde-etuuksien uudelleenarvostus	Omat osakkeet	Kertyneet voittovarot	Tilikauden voitto	Määräysvallattomien omistajien osuudet	Yhteensä
1.1.2016	65,7	100,3	140,7	-16,2	272,1	-103,6	-210,6	2 279,1		48,0	2 575,5
Tilikauden tulos									187,8	0,3	188,1
Muut laajan tuloksen erät:											
Muuntoeron muutos					-79,0						-79,0
Ulkomaisten tytäryhtiöiden suojaus					11,8						11,8
Tulevien rahavirtojen suojaus				-1,0							-1,0
Työsuhde-etuuksien uudelleenarvostus						-15,1					-15,1
Tapahtumat osakkeenomistajien ja määräysvallattomien omistajien kanssa:											
Voitonjako								-718,2			-718,2
Oman pääoman lisäys (optio-oikeudet)											-
Omien osakkeiden osto											-
Muutos määräysvallattomien omistajien osuuksissa										1,7	1,7
Optio- ja osakepalkitseminen								5,5			5,5
31.3.2016	65,7	100,3	140,7	-17,2	204,9	-118,7	-210,6	1 566,3	187,8	50,0	1 969,2

Me	Osakepääoma	Ylikurssi-rahasto	Sijoitetun vapaan oman pääoman rahasto	Arvonmuutos- ja suojausrahasto	Muuntoero	Työsuhde-etuuksien uudelleenarvostus	Omat osakkeet	Kertyneet voittovarot	Tilikauden voitto	Määräysvallattomien omistajien osuudet	Yhteensä
1.1.2015	65,6	100,3	127,0	-5,5	118,3	-92,0	-150,8	1 855,0		44,5	2 062,4
Tilikauden tulos									149,9	1,2	151,1
Muut laajan tuloksen erät:											
Muuntoeron muutos					245,0						245,0
Ulkomaisten tytäryhtiöiden suojaus					-32,2						-32,2
Tulevien rahavirtojen suojaus				-22,9							-22,9
Työsuhde-etuuksien uudelleenarvostus						-44,3					-44,3
Tapahtumat osakkeenomistajien ja määräysvallattomien omistajien kanssa:											
Voitonjako								-616,3			-616,3
Oman pääoman lisäys (optio-oikeudet)											-
Omien osakkeiden osto											-
Muutos määräysvallattomien omistajien osuuksissa										3,5	3,5
Optio- ja osakepalkitseminen								4,8			4,8
31.3.2015	65,6	100,3	127,0	-28,5	331,1	-136,3	-150,8	1 243,6	149,9	49,3	1 751,2

Laskelma konsernin oman pääoman muutoksista

Me	Osakepääoma	Ylikurssi- rahasto	Sijoitetun vapaan oman pääoman rahasto	Arvonmuutos- ja suojausrahasto	Muuntoero	Työsuhde- etuuksien uudelleenarvostus	Omat osakkeet	Kertyneet voittovarot	Tilikauden voitto	Määräysvallattomien omistajien osuudet	Yhteensä
1.1.2015	65,6	100,3	127,0	-5,5	118,3	-92,0	-150,8	1 855,0		44,5	2 062,4
Tilikauden tulos									1 032,3	20,7	1 053,1
Muut laajan tuloksen erät:											
Muuntoeron muutos					177,4						177,4
Ulkomaisten tytäryhtiöiden suojaus					-23,5						-23,5
Tulevien rahavirtojen suojaus				-10,7							-10,7
Työsuhde-etuuksien Uudelleenarvostus						-11,6					-11,6
Tapahtumat osakkeenomistajien ja määräysvallattomien omistajien kanssa:											
Voitonjako								-616,3			-616,3
Oman pääoman lisäys (optio-oikeudet)	0,1		13,7								13,8
Omien osakkeiden osto							-71,2				-71,2
Muutos määräysvallattomien omistajien osuuksissa										-17,3	-17,3
Optio- ja osakepalkitseminen							11,4	8,0			19,4
31.12.2015	65,7	100,3	140,7	-16,2	272,1	-103,6	-210,6	1 246,7	1 032,3	48,0	2 575,5

Lyhennetty konsernin rahavirtalaskelma

Me	1-3/2016	1-3/2015	1-12/2015
Liikevoitto	221,4	211,9	1 241,5
Käyttöpääoman muutos ennen rahoituseriä ja veroja	58,8	-24,2	132,3
Poistot	25,5	24,4	100,0
Rahavirta liiketoiminnasta ennen rahoituseriä ja veroja	305,7	212,2	1 473,7
Rahoituserien ja verojen rahavirta	-38,7	35,2	-27,0
Rahavirta liiketoiminnasta	267,0	247,4	1 446,7
Investointien rahavirta	-53,6	-31,8	-155,0
Rahavirta investointien jälkeen	213,4	215,6	1 291,8
Omien osakkeiden hankinta	-	-	-71,2
Oman pääoman lisäys (optio-oikeudet)	-	-	13,5
Voitonjako	-658,4	-563,7	-616,3
Talletusten ja lainasaamisten nettomuutos	375,8	346,0	-373,3
Velkojen muutos	4,4	1,2	-15,9
Muutokset määräysvallattomien omistajien osuuksissa	-	-	-18,4
Rahavirta rahoitustoiminnasta	-278,1	-216,4	-1 081,4
Rahavarojen muutos	-64,8	-0,8	210,3
Rahavarat kauden alussa	552,7	336,1	336,1
Valuuttakurssien vaikutus	-4,5	16,9	6,2
Rahavarat kauden lopussa	483,4	352,1	552,7

KOROLLISEN NETTOVELAN MUUTOS

Me	1-3/2016	1-3/2015	1-12/2015
Korollinen nettovelka kauden alussa	-1 512,6	-911,8	-911,8
Korollinen nettovelka kauden lopussa	-1 037,6	-584,4	-1 512,6
Korollisen nettovelan muutos	475,0	327,4	-600,8

Osavuositiedot liitetietoja

TUNNUSLUVUT

		1-3/2016	1-3/2015	1-12/2015
Laimentamaton osakekohtainen tulos	e	0,37	0,29	2,01
Laimennusvaikutuksella oikaistu osakekohtainen tulos	e	0,37	0,29	2,00
Oma pääoma/osake	e	3,75	3,31	4,94
Korollinen nettovelka	Me	-1 037,6	-584,4	-1 512,6
Omavaraisuusaste	%	38,6	36,7	45,4
Nettovelkaantumisaste	%	-52,7	-33,4	-58,7
Oman pääoman tuotto	%	33,1	31,7	45,4
Sijoitetun pääoman tuotto	%	28,3	31,4	41,7
Taseen loppusumma	Me	7 143,9	6 724,8	7 505,6
Liiketoimintaan sitoutunut pääoma	Me	931,6	1 166,8	1 062,9
Nettokäyttöpääoma (sisältäen rahoitus- ja veroerät)	Me	-1 107,9	-880,2	-983,4

Tunnuslukujen laskentakaavat on esitetty KONEen tilinpäätöksessä 2015.

TUNNUSLUKUJA VUOSINELJÄNNEKSITTÄIN

		Q1/2016	Q4/2015	Q3/2015	Q2/2015	Q1/2015
Saadut tilaukset	Me	1 942,3	1 947,2	1 764,5	2 193,5	2 053,8
Tilaukanta	Me	8 529,7	8 209,5	8 350,7	8 627,4	8 529,6
Liikevaihto	Me	1 748,3	2 561,8	2 184,2	2 210,4	1 690,9
Liikevoitto	Me	221,4	378,5	325,9	325,2	211,9
Liikevoitto	%	12,7	14,8	14,9	14,7	12,5

		Q4/2014	Q3/2014	Q2/2014	Q1/2014	Q4/2013	Q3/2013	Q2/2013	Q1/2013
Saadut tilaukset	Me	1 703,8	1 577,2	1 801,9	1 729,7	1 473,2	1 327,2	1 638,2	1 712,4
Tilaukanta	Me	6 952,5	6 995,8	6 537,2	6 175,4	5 587,5	5 642,1	5 874,4	5 823,1
Liikevaihto	Me	2 165,8	1 877,9	1 848,9	1 441,8	2 033,0	1 739,2	1 761,7	1 398,7
Liikevoitto	Me	315,3	277,5	263,2	179,6	292,8	257,5	242,8	160,4
Liikevoitto	%	14,6	14,8	14,2	12,5	14,4	14,8	13,8	11,5

		Q4/2012	Q3/2012	Q2/2012	Q1/2012	Q4/2011	Q3/2011	Q2/2011	Q1/2011
Saadut tilaukset	Me	1 321,3	1 295,6	1 513,4	1 365,9	1 098,8	1 095,4	1 226,2	1 044,7
Tilaukanta	Me	5 050,1	5 283,7	5 305,3	4 842,8	4 348,2	4 143,2	3 947,7	3 737,5
Liikevaihto	Me	1 857,7	1 633,7	1 544,1	1 241,3	1 588,8	1 296,2	1 286,4	1 053,8
Liikevoitto	Me	257,4	226,4	210,3 ¹⁾	134,6	233,0	188,9	184,5	118,7
Liikevoitto	%	13,9	13,9	13,6 ¹⁾	10,8	14,7	14,6	14,3	11,3

		Q4/2010	Q3/2010	Q2/2010	Q1/2010	Q4/2009	Q3/2009	Q2/2009	Q1/2009
Saadut tilaukset	Me	1 006,3	865,2	1 042,8	894,7	813,5	766,5	953,9	898,5
Tilaukanta	Me	3 597,8	3 657,9	3 933,7	3 638,5	3 309,1	3 603,4	3 754,1	3 753,1
Liikevaihto	Me	1 488,8	1 235,9	1 258,9	1 003,0	1 426,8	1 127,3	1 168,6	1 021,0
Liikevoitto	Me	227,3	184,8	175,7	108,6	202,7	160,1	146,3 ²⁾	91,2
Liikevoitto	%	15,3	15,0	14,0	10,8	14,2	14,2	12,5 ²⁾	8,9

¹⁾ Ilman 37,3 miljoonan euron kertaluonteista kuluja, joka liittyy tukitoimintojen kehittämisohjelmaan ja kustannusten sopeuttamisohjelmaan.

²⁾ Ilman 33,6 miljoonan euron kertaluonteista uudelleenjärjestelykuluja, joka liittyy kiinteiden kustannusten sopeuttamisohjelmaan.

Osavuositiedon liitetietoja

LIKEVAIHTO MARKKINA-ALUEITTAIN

Me	1-3/2016	%	1-3/2015	%	1-12/2015	%
EMEA ¹⁾	712,4	41	708,7	42	3 369,6	39
Amerikka	317,0	18	281,5	17	1 466,0	17
Aasia ja Tyynenmeren alue	718,9	41	700,8	41	3 811,8	44
Yhteensä	1 748,3		1 690,9		8 647,3	

¹⁾ EMEA = Eurooppa, Lähi-itä, Afrikka

SAADUT TILAUKSET

Me	1-3/2016	1-3/2015	1-12/2015
	1 942,3	2 053,8	7 958,9

TILAUSKANTA

Me	31.3.2016	31.3.2015	31.12.2015
	8 529,7	8 529,6	8 209,5

INVESTOINNIT

Me	1-3/2016	1-3/2015	1-12/2015
Käyttöomaisuuteen	26,6	10,6	76,4
Vuokrasopimuksiin	6,4	1,5	16,3
Yritystoihin	22,2	17,9	64,9
Yhteensä	55,2	30,0	157,6

POISTOT

Me	1-3/2016	1-3/2015	1-12/2015
Aineellisten hyödykkeiden poistot	18,3	17,9	72,1
Yrityshankintoihin liittyvien aineettomien hyödykkeiden poistot	7,2	3,9	27,9
Yhteensä	25,5	21,7	100,0

TUTKIMUS- JA KEHITYSMENOT

Me	1-3/2016	1-3/2015	1-12/2015
	30,2	26,3	121,7
Tutkimus- ja kehitysmenot prosenttia liikevaihdosta	1,7	1,6	1,4

HENKILÖSTÖ

Me	1-3/2016	1-3/2015	1-12/2015
Keskimäärin	49 889	47 314	48 469
Kauden lopussa	50 107	47 700	49 734

Osavuositiedon liitetietoja

VASTUUT

Me	31.3.2016	31.3.2015	31.12.2015
Takaukset			
Osakkuusyhtiöiden puolesta	-	2,1	-
Muiden puolesta	2,6	4,1	6,9
Muut vuokrasopimukset	261,2	289,7	277,7
Yhteensä	263,8	296,0	284,6

Pankit ja rahoituslaitokset ovat antaneet takauksia KONEen tytäryhtiöiden normaalin liiketoiminnan vastuiden vakuudeksi enintään 1 333 (1 253) miljoonan euron arvosta 31.3.2016.

Konserni vuokraa autoja, koneita, kalustoa sekä kiinteistöjä ehdoiltaan vaihtelevilla muilla vuokrasopimuksilla.

Ei-purettavissa olevien muiden vuokrasopimusten vähimmäisvuokrat

Me	31.3.2016	31.3.2015	31.12.2015
Yhden vuoden kuluessa	71,8	74,3	73,6
Yli vuoden ja enintään viiden vuoden kuluttua	144,5	157,7	153,8
Yli viiden vuoden kuluttua	45,0	57,7	50,3
Yhteensä	261,2	289,7	277,7

SIJOITUKSET

Sijoitukset sisältävät 19,9 %:n omistuksen Toshiba Elevator and Building Systems Corporationissa (TELC). TELC on sijoitus listaamattomiin osakkeisiin ilman noteerattua markkinahintaa toimivilla markkinoilla. TELCin osakkeiden käypää arvoa ei voida määrittää luotettavasti, koska käypää arvoa koskevien järkevien arvioiden vaihteluväli on merkittävä eikä erilaisten arvioiden todennäköisyyksiä pystytä kohtuullisesti arvioimaan. TELC esitetään myytävissä olevissa sijoituksissa ja arvostetaan hankintameno.

Sijoituksiin sisältyy myös pitkäaikaiset lainasaamiset sekä pienempiä, myytävissä olevia sijoituksia pörssinoteeraamattomissa yhtiöissä. Omistukset on arvostettu hankintameno, koska luotettavia käypiä arvoja ei ole saatavilla.

Osavuositiedon liitetietoja

JOHDANNAISSOPIMUKSET

Johdannaissopimusten käyvät arvot	Johdannaissopimusten varat	Johdannaissopimusten velat	Käypä arvo, netto	Käypä arvo, netto	Käypä arvo, netto
Me	31.3.2016	31.3.2016	31.3.2016	31.3.2015	31.12.2015
Valuuttatermiinit ja valuuttavaihtosopimukset	27,3	-46,3	-19,0	59,0	5,0
Valuutan- ja koronvaihtosopimukset	-	-	-	4,5	6,5
Sähkötermiinit	-	-1,1	-1,1	-1,0	-1,2
Yhteensä	27,3	-47,5	-20,2	62,5	10,3

Johdannaissopimusten nimellisarvot

Me	31.3.2016	31.3.2015	31.12.2015
Valuuttatermiinit ja valuuttavaihtosopimukset	2 532,8	2 697,7	2 717,0
Valuutan- ja koronvaihtosopimukset	-	138,9	138,9
Sähkötermiinit	2,3	3,8	2,6
Yhteensä	2 535,1	2 840,5	2 858,5

Valuuttatermiinien, valuuttavaihtosopimusten sekä valuutan- ja koronvaihtosopimusten käyvät arvot lasketaan johtamalla ne aktiivisilta markkinoilta saaduista hintatiedoista ja käyttämällä yleisesti tunnettuja arvostusmalleja (käypien arvojen taso 2). Sähkötermiineille on olemassa pörssissä noteerattu markkinahinta, jonka perusteella markkina-arvo voidaan määrittää luotettavasti (käyvän arvon taso 1).

Käyvät arvot esitetään taseessa bruttomääräisinä ja voidaan netottaa mahdollisissa tilanteissa. Johdannaisten tai muiden rahoitusinstrumenttien vakuudeksi ei ole annettu tai saatu pantteja tai muita vakuuksia. Rahoitussopimuksia solmitaan vain vastapuolten kanssa, joilla on korkea luottoluokitus. Näiden vastapuolten ja KONEen luottokelpoisuus huomioidaan laskettaessa avoimien rahoitusvarojen ja -velkojen käypiä arvoja.

Osakkeet ja osakkeenomistajat

31.3.2016	A-sarjan osakkeet	B-sarjan osakkeet	Yhteensä
Osakkeiden lukumäärä	76 208 712	449 197 602	525 406 314
Yhtiön hallussa olevat omat osakkeet, kpl ¹⁾		12 240 544	
Osakepääoma, e			65 675 789
Osakkeiden markkina-arvo, Me			21 738
B-osakkeiden pörssivaihto, milj. kpl, 1–3/2016		59,8	
B-osakkeiden pörssivaihto, Me, 1–3/2016		2 366	
Osakkeenomistajien lukumäärä	3	55 836	55 836
	Päätöskurssi	Ylin	Alin
B-osakkeen hinta, e, tammi–maaliskuu 2016	42,36	43,35	35,50

¹⁾ Tammi–maaliskuun 2016 aikana KONE ei käyttänyt valtuutustaan omien osakkeiden ostamiseen.

KONE Oyj

Konsernihallinto

Keilasatama 3
PL 7
02150 Espoo
Puh. 0204 751
Faksi 0204 75 4496

www.kone.com

Lisätiedot:

Eriikka Söderström
Talousjohtaja
Puh. 0204 75 4251

Katri Saarenheimo
Sijoittajasuhdejohtaja
Puh. 0204 75 4705

KONE yrityksenä

KONEen tavoitteena on tehdä kaupungeista parempia paikkoja elää. Olemme alallamme yksi maailman johtavista yrityksistä. Valmistamme hissejä, liukuportaita ja automaattiovia sekä tarjoamme ratkaisuja laitteiden huoltoon ja modernisointiin rakennusten koko elinkaaren ajan. Teemme ihmisten liikkumisesta korkeammissa ja älykkäämmissä rakennuksissa turvallista, mukavaa ja luotettavaa. Vuonna 2015 KONEen liikevaihto oli 8,6 miljardia euroa ja vuoden 2015 lopulla henkilöstömäärä oli lähes 50 000. Yhtiön B-sarjan osake noteerataan Nasdaq Helsinki Oy:ssä. www.kone.com

Tämä tiedote sisältää tulevaisuuteen suuntautuneita lausumia, jotka perustuvat tällä hetkellä KONEen johdon tiedossa oleviin oletuksiin ja tekijöihin sekä sen tämänhetkisiin päätöksiin ja suunnitelmiin. Vaikka johto uskoo, että tulevaisuuteen suuntautuneet oletukset ovat perusteltuja, mitään varmuutta ei ole siitä, että kyseiset oletukset osoittautuvat oikeiksi. Tämän vuoksi tulokset voivat erota merkittävästi tulevaisuuteen suuntautuneisiin lausumiin sisällytyneistä oletuksista johtuen mm. muutoksista taloudessa, markkinoilla, kilpailuolosuhteissa sekä muutoksista laissa ja säännöksissä ja valuuttakursseissa.