

GOFORE OYJ
1 - 6/2024

Puolivuosikatsaus

Tammi-kesäkuu 2024

Toisen neljänneksen oikaistu EBITA 12,7 %,
nousi edellisvuodesta

15.8.2024
Tilintarkastamaton



Huhti-kesäkuun 2024 kohokohdat

Toisen neljänneksen oikaistu EBITA 12,7 %, nousi edellisvuodesta

- Kannattavuus parani vertailukauteen nähden. Oikaistu EBITA 6,1 (5,4) miljoonaa euroa, 12,7 % (11,3 %).
- Liikevaihto kasvoi matalammasta kysynnästä huolimatta 0,9 %, oli 48,0 (47,6) miljoonaa euroa. Orgaaninen kasvu -3,1 %.
- Laskutusaste parani hitaasti mutta trendinomaisesti kvartaalin aikana.
- Huhti-kesäkuussa oli yksi työpäivä enemmän kuin vuonna 2023.
- Asiakashinnat laskivat hintakilpailun vuoksi poikkeuksellisesti -1,0 %, keskimääräinen palkka +0,1 %.
- Henkilöstömäärä kasvoi yhteensä 1 453 (1 396) henkilöön. Kokonaiskapasiteetti oli 1 511 (1 489).

Konsernin avainlukuyhteenveto, miljoonaa euroa	4-6/2024	4-6/2023	2023
Liikevaihto	48,0	47,6	189,2
Liikevaihdon orgaaninen kasvu, %	-3,1%	22,0%	22,0%
Oikaistu EBITA	6,1	5,4	26,7
Oikaistu EBITA, %	12,7%	11,3%	14,1%
EBITA	6,1	5,4	27,1
Liiketulos (EBIT)	5,2	4,5	23,0
Osakekohtainen tulos (EPS), laimentamaton	0,25	0,21	1,15
Osakekohtainen tulos (EPS), laimennettu	0,25	0,21	1,15
Työntekijöiden lukumäärä kauden lopussa	1 453	1 396	1 465
Kokonaiskapasiteetti; oma ja alihankittu henkilöstö (FTE), kauden lopussa	1 511	1 489	1 529

Kaikkien lukujen vertailukausi on edellisvuoden vastaava ajanjakso. Tunnuslukujen laskentakaavat esitetään katsauksen kohdassa ”Tunnuslukujen laskentakaavat”

Tammi-kesäkuun 2024 kohokohdat

Goforen oikaistu EBITA 13,2 %

- Liikevaihto kasvoi 0,5 % ja oli 97,2 (96,7) miljoonaa euroa.
- Oikaistu EBITA 12,9 (13,7) miljoonaa euroa, 13,2 % (14,2 %) liikevaihdosta.
- Asiakashinnat laskivat -0,1 %, keskimääräisen palkan kehitys +0,8 %.

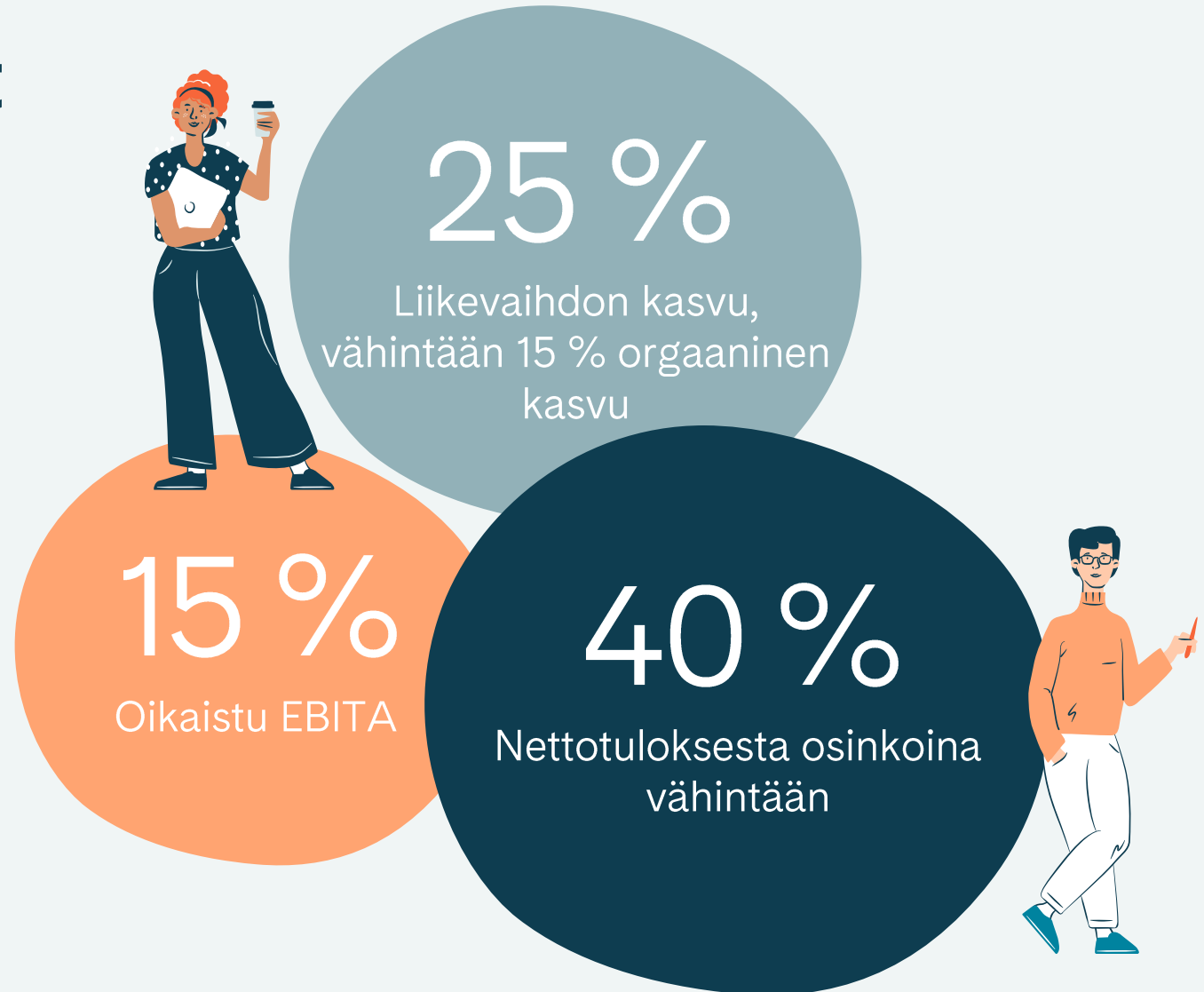
Konsernin avainlukuyhteenveto, miljoonaa euroa	1-6/2024	1-6/2023	2023
Liikevaihto	97,2	96,7	189,2
Liikevaihdon orgaaninen kasvu, %	-2,5%	27,1%	22,0%
Oikaistu EBITA	12,9	13,7	26,7
Oikaistu EBITA, %	13,2%	14,2%	14,1%
EBITA	12,9	13,5	27,1
Liiketulos (EBIT)	11,0	11,6	23,0
Osakekohtainen tulos (EPS), laimentamaton	0,53	0,56	1,15
Osakekohtainen tulos (EPS), laimennettu	0,53	0,56	1,15
Työntekijöiden lukumäärä kauden lopussa	1 453	1 396	1 465
Kokonaiskapasiteetti; oma ja alihankittu henkilöstö (FTE), kauden lopussa	1 511	1 489	1 529

Kaikkien lukujen vertailukausi on edellisvuoden vastaava ajanjakso. Tunnuslukujen laskentakaavat esitetään katsauksen kohdassa ”Tunnuslukujen laskentakaavat”

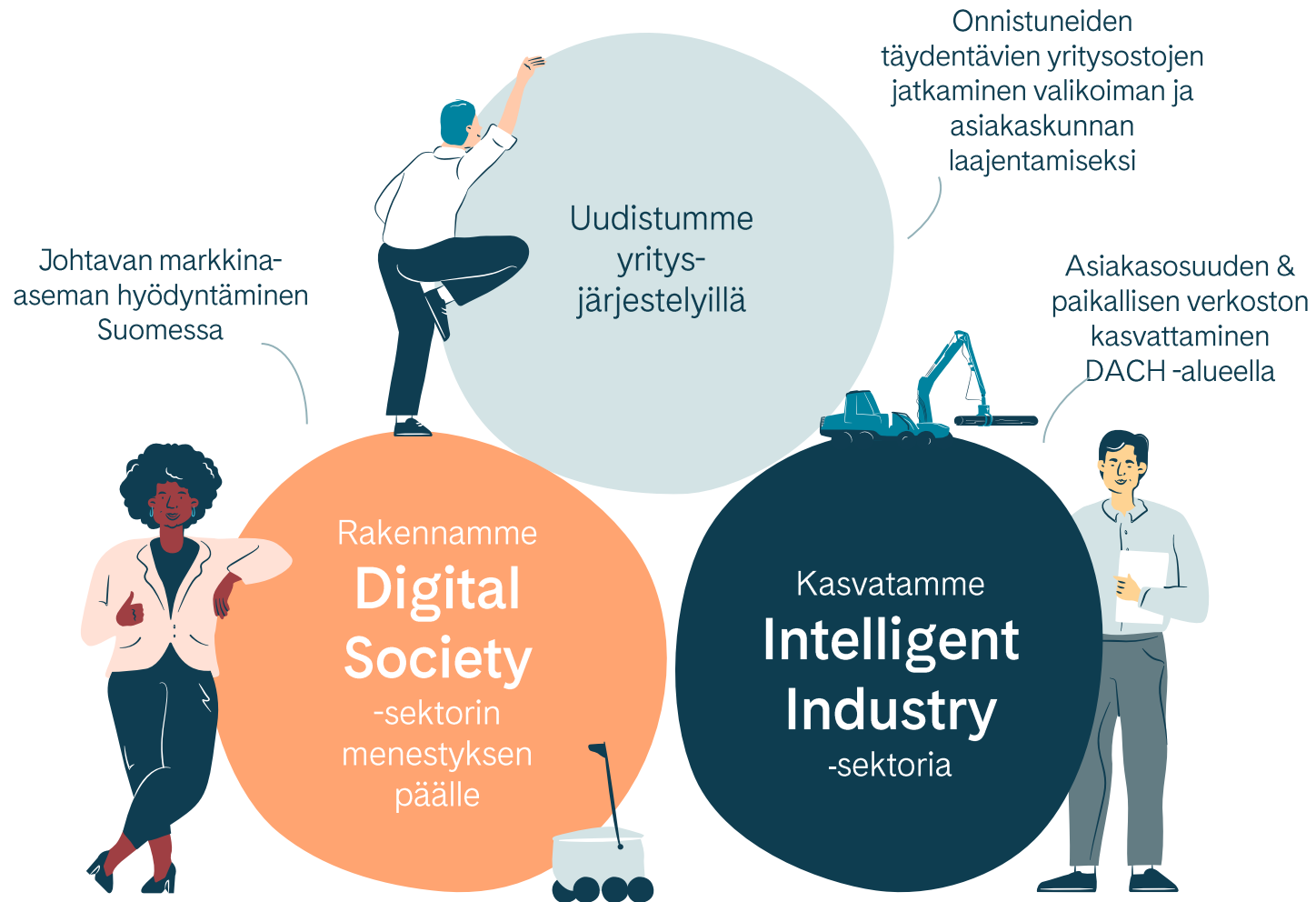
TAVOITTEET

Pitkän aikavälin taloudelliset tavoitteet

Goforen hallitus on helmikuussa 2024 päättänyt pitää yhtiön yli suhdannesyklin ulottuvat taloudelliset tavoitteet voimassa.



Kasvustrategian suunnat



Strategiapäivitys 2024

Gofore on pitkään tehnyt strategiasuunnitteluun kahden vuoden sykleissä.

Tämän syklin mukaan strategiapäivitys tehdään myös tänä vuonna vuoden lopussa.

Strategiapäivitys on aiheena vuoden 2025 **Capital Markets Day**ssa ensi vuoden alussa; seuraa tiedotustamme!

Toimitusjohtajalta

Goforen kannattavuus parani toisella neljänneksellä vuoden takaiseen nähden ja oikaistu EBITA oli 12,7 %. Liikevaihtomme oli 48 miljoonaa euroa, joten kasvussa emme nyt onnistuneet, vaan jäämme vuoden takaiselle tasolle ja hieman negatiiviseen orgaaniseen kasvuun.

Jo vuoden kestänyt, yleisesti heikon taloustilanteen ajama, haastava jakso on opettanut meille elämistä uudenaikaisessa tilanteessa. Strategiamme kulmakivinä toimivat ajatukset syvästä kumppanuudesta asiakkaiden kanssa ja kokonaisvaltaisesta digitaalisen muutoksen palvelutarjoomasta toimivat edelleen hyvin. Olemme opetelleet myös hallitsemaan operatiivista tehokkuuttamme, erityisesti laskutusastetta, tilanteessa, jossa asiakasprojekteissa on aikaisempaa enemmän ja jatkuvia muutoksia. Kannattavuustavoitteemme ei ole mahdollistanut ankarimpaan hintakilpailuun lähtemistä, joka on osaltaan leikannut kasvuamme. Uskomme, että tämä on ollut oikea valinta pitkän aikavälin menestyksen kannalta.

Asiakaskysyntä virkistyi toisella neljänneksellä. Julkisen sektorin kilpailutuksia julkaistiin keväällä enemmän kuin alkuvuonna. Näimme erityisesti sosiaal- ja terveydenhuollon alueella runsaasti puitesopimusluontoisia kilpailutuksia asiantuntijapalveluista. Yksityisellä sektorilla osa asiakkaista on jatkanut vuoden alussa alkanutta toimittajaverkostonsa tiivistämistä ja hintatasojen tarkistamista. Teollisuuden asiakkaiden tilanne oli vaihteleva ja varsin asiakaskohtainen.

Osa teollisuuden asiakkaista onnistui parantamaan suoritustaan, kun taas toiset ovat vielä globaaleista markkinoista johtuvassa kysyntäpohjassa. Kaiken kaikkiaan Goforen palveluiden kysyntä kehittyi positiiviseen suuntaan.

Samaan aikaan näimme edelleen negatiivisia vaikutuksia asiakkaiden säästöpäätöksistä. Osa asiakkaista teki edelleen projektien lopettamis- tai supistamis päätöksiä. Nähdäksemme tämä ei tarkoita, että digitaalisen muutoksen tahti hidastuu. Yhtäältä syntyy patoutunutta tarvetta. Toisaalta asiakkaille syntyy pakon edessä mahdollisuus uudistaa kehittämisportfolioitaan. Vanhoja, nykytilanteessa vähemmän tärkeitä projekteja karsitaan, mikä tekee tilaa uusille, liiketaloudellisesti potentiaalisemmille investoinneille. Tämä muutos on nähdäksemme terve ja varmistaa, että Goforenkin liiketoiminta on kestäväällä pohjalla asiakkaiden panostaessa kaikkein tärkeimpiin kohteisiin. Digitaalisen teknologian kehitys, kuten tällä hetkellä tekoälyn räjähdysmäinen esiinmarssi, luo jatkuvasti uusia mahdollisuuksia.

Toinen neljännes eteni operatiivisesti odotusten mukaan. Projektien vaihtuvuus asetti haasteita laskutusasteellemme. Vaikka olemmekin edelleen jäljessä tavoitetilasta onnistuimme, kesän kausiluontoisuus huomioiden, jatkamaan koko kalenterivuoden jatkunutta positiivista trendiä. Toisaalta kilpailutilanne on jatkunut tiukkana, mikä näkyy asiakashintojen kehityksessä.

Mikael Nylund



Toisen neljänneksen asiakashintojen kehitys vertailukauteen nähden oli ensimmäistä kertaa pitkään aikaan negatiivinen, -1 %.

Yleinen taloustilanne on jatkunut heikkona vastoin aiempia odotuksia. Tämä on osaltaan hidastanut asiakaskysynnän piristymistä. Perustamme kuitenkin strategiamme siihen, että investoinnit piristyvät taloustilanteen myötä. Goforella on todistetusti kyky ja näkö tarrua kasvavaan markkinaan ja jatkaa kannattavaa kasvua.

Uniikkien, lisäarvoa tuottavien konseptien digiratkaisujen pioneerihenkinen innovointi rakentaa kilpailukykyämme myös tuleville vuosille. Tässä katsauksessa kerrotaan lisää osallistumisestamme pitkäaikaisen asiakkaamme Ponssen Forward'27 -veturiohjelman ja siihen liittyvästä Intelligent Industry -asiakkaillemme suunnatun konseptimme kehittämisestä.

Gofore on jo pitkään noudattanut strategiasuunnittelussaan kahden vuoden sykliä. Saman syklin mukaisesti strategiapäivitys ajoittuu tälläkin kertaa tämän vuoden lopulle. Haluamme tarttua nopeasti muuttuvassa maailmassa uusiin mahdollisuuksiin samalla kun vahvistamme olemassa olevia vahvuuksiamme.

Liikevaihdon ja oikaistun EBITA:n kehitys neljännesvuosittain

Tuhatta euroa, ellei toisin mainittu	4-6/2024	1-3/2024	10-12/2023	7-9/2023	4-6/2023	1-3/2023
Liikevaihto	47 977	49 237	51 710	40 821	47 561	49 150
Liikevaihdon kasvu %	1%	0%	13%	29%	28%	39%
Oikaistu EBITA	6 094	6 782	8 276	4 730	5 397	8 302
Oikaistu EBITA, %	12,7%	13,8%	16,0%	11,6%	11,3%	16,9%
Oikaistun EBITAn kasvu, %	13%	-18%	10%	26%	-4%	62%
Liikevaihdon orgaaninen kasvu, %	-3%	-2%	9%	20%	22%	32%

Liikevaihdon ja henkilöstön kehitys kuukausittain

Kuukausi 2024	Liikevaihto, MEUR (Liikevaihto 2023)	Liikevaihto, viim. 12 kk pro forma (LTM)	Henkilöstömäärä kauden lopussa	Työpäivien määrä Suomessa	Kokonaiskapasiteetti, FTE	Alihankinta, FTE
Tammi	16,9 (15,8)	193,3	1 463 (1 318)	22 (21)	1 372 (1 225)	147 (186)
Helmi	16,3 (15,3)	193,7	1 461 (1 342)	21 (20)	1 372 (1 256)	149 (184)
Maalis	16,0 (18,1)	191,3	1 456 (1 354)	20 (23)	1 371 (1 271)	160 (189)
Huhti	17,0 (14,5)	193,1	1 456 (1 385)	21 (18)	1 372 (1 293)	155 (187)
Touko	16,8 (17,2)	192,3	1 455 (1 400)	21 (21)	1 369 (1 311)	159 (192)
Kesä	14,2 (15,9)	189,7	1 453 (1 396)	19 (21)	1 368 (1 319)	143 (170)


Avainluvut

Tuhatta euroa, ellei toisin mainittu	4-6/2024	4-6/2023	1-6/2024	1-6/2023	2023
Liikevaihto	47 977	47 561	97 214	96 710	189 241
Liikevaihdon kasvu %	0,9%	28,1%	0,5%	33,4%	26,2%
Käyttökate (EBITDA)	7 108	6 176	14 859	14 970	30 428
Käyttökate (EBITDA), %	14,8%	13,0%	15,3%	15,5%	16,1%
Oikaistu EBITA	6 094	5 397	12 877	13 698	26 704
Oikaistu EBITA, %	12,7%	11,3%	13,2%	14,2%	14,1%
EBITA	6 094	5 418	12 878	13 509	27 090
EBITA, %	12,7%	11,4%	13,2%	14,0%	14,3%
Liiketulos (EBIT)	5 208	4 460	10 978	11 594	23 019
Liiketulos (EBIT), %	10,9%	9,4%	11,3%	12,0%	12,2%
Tilikauden tulos	4 098	3 431	8 495	8 873	18 263
Oman pääoman tuotto (ROE), %	16,7%	16,7%	17,9%	21,7%	21,1%
Sijoitetun pääoman tuotto (ROI), %	18,2%	18,0%	19,2%	23,1%	21,3%
Omavaraisuusaste, %	57,2%	58,0%	57,2%	58,0%	56,0%
Nettovelkaisuusaste, %	-17,2%	-26,9%	-17,2%	-26,9%	-13,1%
Työntekijöiden lukumäärä kauden lopussa	1 453	1 396	1 453	1 396	1 465
Keskimääräinen kokonaiskapasiteetti, FTE	1 370	1 308	1 371	1 279	1 322
Keskimääräinen alihankinta, FTE	152	183	152	185	172
Osakekohtainen tulos (EPS), laimentamaton	0,25	0,21	0,53	0,56	1,15
Osakekohtainen tulos (EPS), laimennettu	0,25	0,21	0,53	0,56	1,15
Kassavirta per osake					1,23
Osakekohtainen oma pääoma					5,98
Osinko per osake					0,47
Osinkosuhte, %					40,9%
Efekttiivinen osinkotuotto, %					2,1%
P/E-luku					19,5

Kaikkien tunnuslukujen laskentakaavat selitetään katsauksen kohdassa ”Tunnuslukujen laskentakaavat”

Toisella neljänneksellä kannattavuus edelleen fokuksessa

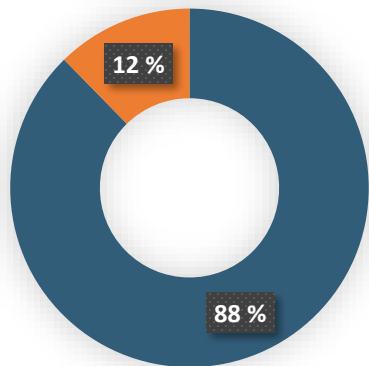
- Matalampi kysyntä ja hintakilpailu painoivat kannattavuutta, joka oli kuitenkin vertailukautta paremmalla tasolla (oikaistu EBITA 12,7 %).
- Kannattavuutta tukivat liiketoiminnan muiden kulujen lasku suhteessa liikevaihtoon, maltillinen palkkakehitys ja laskutusasteen hallinta.
- DACH-alueella asiakkaiden säästötoimet vaikuttivat osaltaan negatiivisesti toisen neljänneksen kannattavuuteen matalamman laskutusasteen kautta.
- Rekrytointia jatkettiin vain suoraan asiakastarpeeseen, fokus pysyi kannattavuudessa ja myynnissä.
- Laskutusaste parani trendinomaisesti kuten ensimmäisen neljänneksen ajan, mutta oli edelleen hieman heikompi kuin vertailukaudella.
- Asiakashintojen kehitys taittui hintakilpailun takia ollen -1,0 %.
- Keskimääräinen palkanmuutos oli maltillinen, +0,1 %.
- Henkilöstökulujen osuus liikevaihdosta nousi ja oli 63,2 % (62,0 %). Alihankinnan osuus laski edellisestä vuodesta ja oli 15 % (18 %).



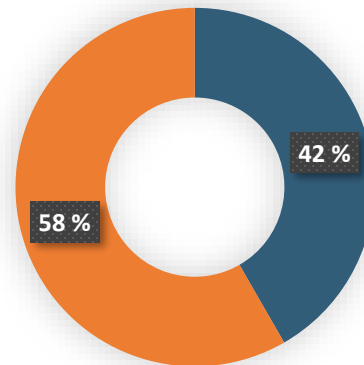
Asiakashintojen ja palkkojen muutokset pois lukien vuoden 2023 Creanex-yritysosaston vaikutus.

Liikevaihdon jakautuminen, tammi-kesäkuu

TOP 5 asiakkaiden osuus liikevaihdosta oli 27%.

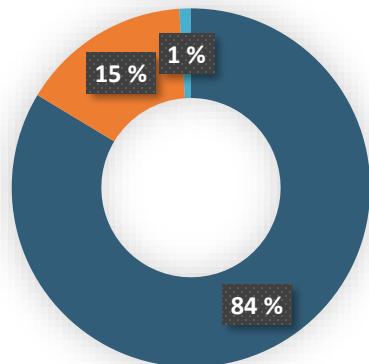


■ Suomi
■ Muut maat

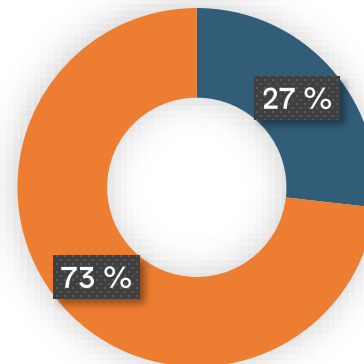


■ Yksityinen sektori
■ Julkinen sektori

97,2 MEUR



■ Liikevaihto, oma työ
■ Liikevaihto, alihankinta
■ Liikevaihto, tuotemyynti



■ TOP 5
■ Muut

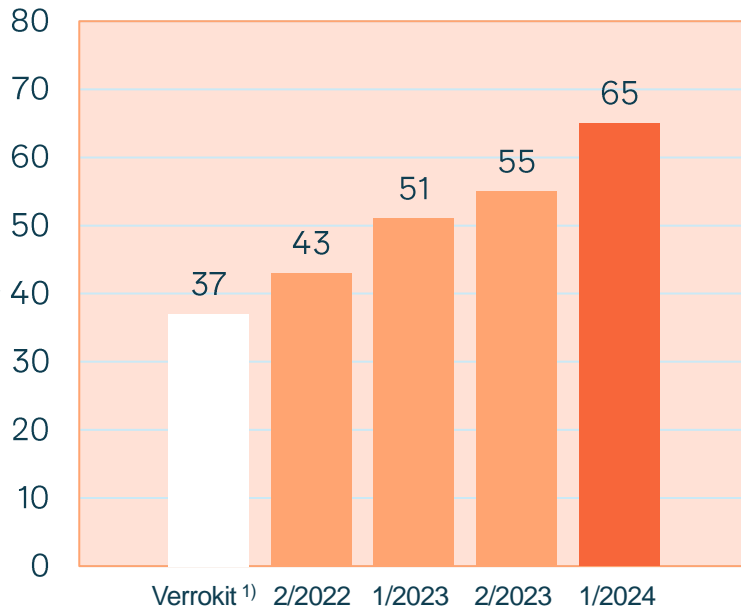


Markkinakatsaus

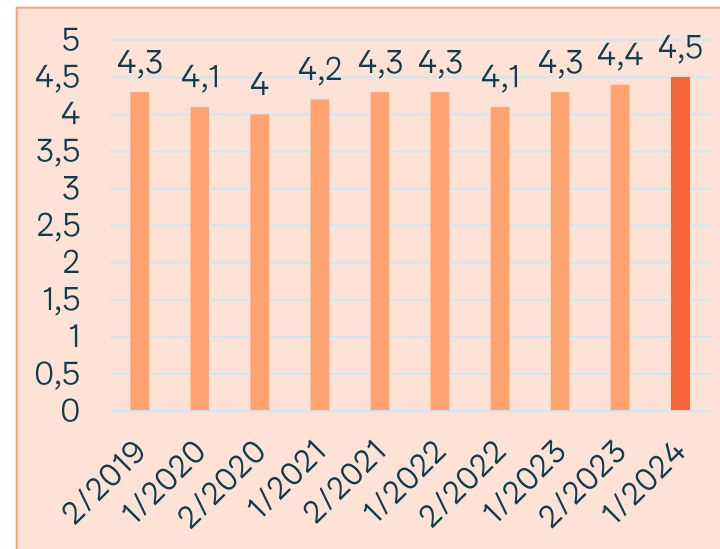
Asiakastyytyväisyys mittaushistorian korkein



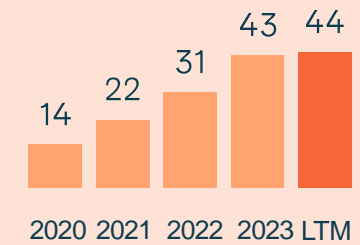
Suositteluaste (NPS) kaikkien aikojen korkein keväällä 2024



Kokonaistyytyväisyys keväällä 4,5 / 5



1+ MEUR p.a. maksavien asiakkaiden määrä, rullaava 12 kk



¹⁾ B2B-verrokkiyhtiöt, jotka raportoivat julkisesti NPS-lukuaan; luku vuoden 2022 lopulta. Lähde: Innolink.
LTM = Last twelve months; viimeisen 12 kuukauden rullaava arvo

Turvallisempaa Suomea rakentamassa

Poliisihallitus valitsi toukokuussa Goforen toteuttamaan Suomen asetietojärjestelmän uudistushankkeen.


- Gofore valittiin kehittämään Poliisihallituksen kanssa uutta asetietojärjestelmää.
- Uuden järjestelmän kehitystä seuraa myös ylläpito sekä mahdollinen jatkokehitys.
- Viiden vuoden sopimuksen arvo Goforelle on noin 10 miljoonaa euroa.
- Suomen poliisin käytössä oleva asetietojärjestelmä on laaja kokonaisuus, jossa säilytetään asiakas-, lupa- ja esine- sekä asetietoja, ja jolla on useita rajapintoja poliisin ja muiden sidosryhmien järjestelmiin.
- Järjestelmän tavoite on myös parantaa sähköistä asiointia jatkossa.



Monipuolista tekemistä hyvinvointialueilla

Gofore valittiin vuoden 2024 ensimmäisellä puoliskolla mukaan lukuisiin hyvinvointialueiden ja niiden omistamien IT-kumppanien puitesopimuksiin ja projekteihin.


- Uusien hyvinvointialueiden budjetit kiristyvät ja hankinnat kohdistuvat nyt toiminnalle tärkeimpiin kokonaisuuksiin, joihin Goforen tarjooma vastaa erinomaisesti.
- Tammi-kesäkuussa voitettujen sopimusten palveluihin lukeutuu mm. toimintaprosessien kehittämistä, tietoturva-asiantuntijapalveluja, asiakkuudenhallinnan järjestelmän (CRM) kehittämistä, Sharepoint-kehitystä ja tietojohdamisen kehittämistä.
- Uusiin projekteihin lukeutuu myös aiemmin suurten kaupunkien kanssa menestynyt konsepti, jossa lapsiperheiden palvelupolkuja kehitetään edistyneen analytiikan ja tekoälyn avulla.



Ponsse ja Gofore laajentavat yhteistyötä tuotteen digitaalisen elinkaaren hallintaan liittyvään tutkimukseen

Goforen ja Ponssen pitkäaikainen yhteistyö ohjausjärjestelmien, testiautomaation ja simulaattoreiden kehityksessä laajenee. Gofore osallistuu Ponssen ja EPECin yhteiseen Forward27 -veturiohjelmaan.

- Forward27 on Business Finlandin osittain rahoittama tutkimushanke, joka tähtää uusien vientiratkaisujen kehittämiseen.
- Kolmivuotisen tutkimusprojektin tavoitteena on selvittää miten tuotteen elinkaaren voi mallintaa ja ylläpitää digitaalisesti mukaanlukien tuotteen digitaalinen kaksonen.
- Digitaalinen kaksonen auttaa tunnistamaan pullonkauloja, poikkeamia tai kriittisiä kohtia tuotteen tuotantokäytössä, ja parhaimmillaan auttaa ehkäisemään tuotantokatkoksia koneilla.
- Forward27 -veturiohjelmassa tutkitaan autonomisten koneiden toteuttamista, ekologisia energiaratkaisuja, kestävän kehityksen toimitusketjuja sekä dataohjattujen ratkaisujen rakentamista.



Lue lisää: <https://www.ponsse.com/fi/forward-27>

Asiakassopimuksia toisella neljänneksellä

Asiakas	Hanke	Palvelu	Uusi asiakas	~Arvo, MEUR	Vuosia
Valtiokonttori	Azure-integraatiopalveluiden kehitys	Kehitysprojektit, tuki ja perusylläpito	Ei	2	4+2-4
YLE	Puitesopimus	Sovelluskehitys-, muotoilu- ja ylläpitopalvelut 2024-2028	Ei	35*	4
Istekki	Asiakkuudenhallinnan järjestelmän (CRM) kehittäminen	Asiantuntijapalvelut	Ei	0,5	3
2M-IT	Sharepoint-kehittäminen	Asiantuntijapalvelut	Ei	0,9	4
Poliisihallitus	Asetietojärjestelmän kehitys	Kehitys, ylläpito ja mahd. jatkokehitys	Ei	10	5
Sansia	Tietoturva, puitesopimus	Digiturvallisuuden asiantuntijapalvelut	Ei	1,6	
Pohjois-Pohjanmaan hyvinvointialue (Pohde)	Puite, sote- ja pelastuspalveluiden toimintaprosessien kehittäminen	Asiantuntijapalvelut	Ei	4,5**	3+1

Puitesopimusten raportointi

Kun Gofore valitaan toimittajaksi julkisessa kilpailutuksessa, on sillä hetkellä liian aikaista sanoa milloin ja miten paljon laskutusta on tiedossa. Kun uudesta sopimuksesta viestitään, kilpailutus on hiljattain päättynyt ja Gofore on saanut tiedon sijoituksestaan muiden toimittajien joukossa. Puitesopimusten tapauksessa varsinaiset tilaukset saadaan myöhemmin, ja sopimusten pituus on yleensä 3-7 vuotta sisältäen mahdollisen jatkoajan.

* Puitesopimukseen valittu kahdeksan toimittajaa.

** Puitesopimukseen valittu viisi toimittajaa.

Asiakassopimuksia ensimmäisellä neljänneksellä

Asiakas	Hanke	Palvelu	Uusi asiakas	~Arvo, MEUR	Vuosia
Väylävirasto	Kuvatiedon palvelualusta	Pilvikumppanuus; jatkokehitys ja ylläpito	Ei	4,4	4
Väylävirasto	Identiteetin- ja pääsynhallinnan ratkaisut	Palvelukokonaisuuden hallinta ja kehitys	Ei	4,5	3+3
Päijät-Hämeen Hyvinvointialue	ICT-kehittämisen puitesopimus	Laaja kehittämiskokonaisuus	Kyllä	10*	4
2M-IT	Hyvinvointialueiden ICT-kehittämisen alihankinta	Ohjelma ja projektijohto, kehittäminen	Ei	2,9	4
Tilastokeskus	Sovelluskehittäjät, tietokanta- ja data science -asiantuntijat	Järjestelmä uudistus	Ei	3,5	3+2
KELA	Asiantuntijatiimi	OmaKanta-palvelu	Ei	1,3	2+2
Patentti- ja rekisterihallitus	IT-asiantuntijapalvelut	Yrityksen digitalous -hanke	Ei	0,7	1
Opetus- ja kulttuuriministeriö	Jatkuvan oppimisen digitaalinen palvelukokonaisuus	Koneoppimis- ja analytiikkaratkaisut	Ei	1,3	2+1

Puitesopimusten raportointi

Kun Gofore valitaan toimittajaksi julkisessa kilpailutuksessa, on sillä hetkellä liian aikaista sanoa milloin ja miten paljon laskutusta on tiedossa. Kun uudesta sopimuksesta viestitään, kilpailutus on hiljattain päätynyt ja Gofore on saanut tiedon sijoituksestaan muiden toimittajien joukossa.

Puitesopimusten tapauksessa varsinaiset tilaukset saadaan myöhemmin, ja sopimusten pituus on yleensä 3-7 vuotta sisältäen mahdollisen jatkoajan.

* Puitesopimuksessa useampia toimittajia.

Uudelleenkilpailutettavia asiakassopimuksia seuraavien 12 kk aikana

Asiakas	Uudelleenkilpailutuksen syy/tapa	~Arvo, MEUR p.a.
Kunta-asiakas	Sopimuksen peruskausi päättyy 11/2024, jonka jälkeen sopimus jatkuu 6 kk irtisanomisajalla. Tarkempaa kilpailutusajankohtaa ei tiedossa.	3
Valtion virasto	Nykyisen sopimuksen arvo tulee täyteen ja päättyy H1/2025 alussa, uusi kilpailutus käynnistymässä.	3,4

Merkittävien sopimusten näkymät

Gofore arvioi ja kommunikoi merkittävien sopimusten tilanteen puolivuositain, senhetkisen tiedon perusteella seuraavalle 12 kuukaudelle.



Henkilöstö- kehitys

Varovaisuus rekrytoinnissa jatkui

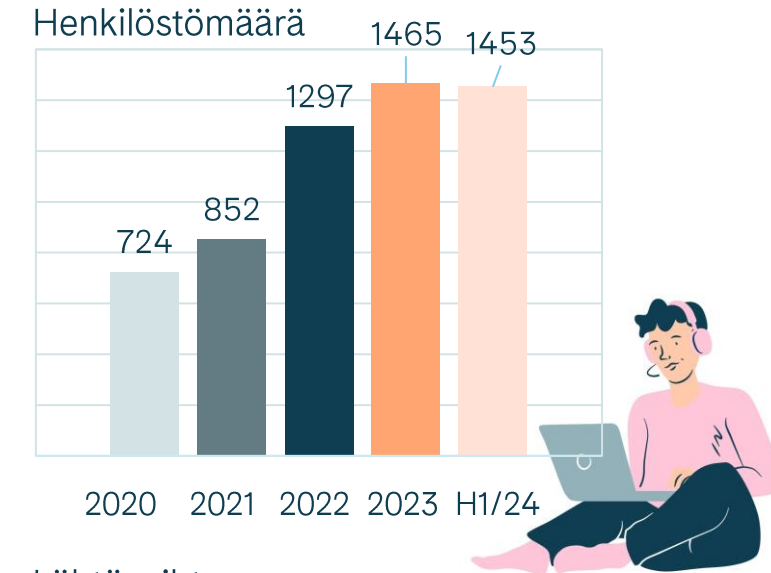
Varovainen rekrytointitahti jatkui koko ensimmäisen vuosipuoliskon, palkkakehitys tuki kannattavuutta.

- Goforen henkilöstömäärä kasvoi vuoden 2023 vastaavasta ajanjaksosta yhteensä 1 453 (1 396) henkilöön.
- Uusia aloittajia tammi-kesäkuussa 57 (167).
- Rekrytointia jatkettiin varovasti ja vain suoraan asiakastarpeisiin.
- Henkilöstön lähtövaihtuvuus tavoitetasolla (10 %); 9,5 % (9,3 %).
- Odottamattomien lähtijöiden osuus 6,8 % (6,7 %).
- Palkkakehitys tuki kannattavuuden säilyttämistä; keskimääräisen palkan muutos tammi-kesäkuussa +0,8 % (+3,9 %).
- Työntekijäkokemus (eNPS) kevään mittauksessa 34 (51).

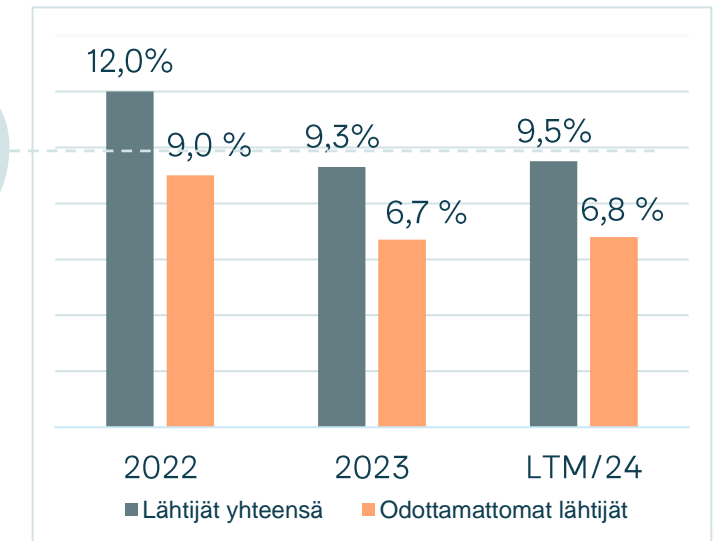
Vertailukausi 1-6 / 2023.

Henkilöstömäärä kauden lopun tilanne.

Lähtövaihtuvuus ns. LTM-luku; viimeisen 12 kuukauden rullaava arvo kauden lopussa.



Lähtövaihtuvuus



Näkymät

Markkinanäkymät

Digitaalisen murroksen keskipitkän ja pitkän aikavälin näkymät ovat vahvat. Lyhyellä aikavälillä asiakaskysynnän käänne on käynnissä, mutta odotamme käänteen tapahtuvan vaiheittain.

Markkinoiden varovaisuus pitkittynyt

Yleinen heikko taloustilanne on jatkunut ja hillinnyt asiakkaiden investointeja edelleen vuonna 2024. Asiakkaiden säästötavoitteet ovat näkyneet myös digitaalisen kehittämisen investoinneissa, joissa on tapahtunut aiempaa tiukempaa projektien valintaa.

Arvioimme tilanteen pitkittyvän ja uusimpien talouskasvuennusteiden mukaan kasvua nähdään Suomen taloudessa vuonna 2025. Käynnissä olevan käänteen puolesta puhuu EK:n luottamusindikaattorien nousu keskeisillä toimialoilla. Teknologian kehitys jatkuu talouden tilasta huolimatta. Erityisesti tekoälyn kehitys, mutta myös muu digitaalisen teknologian kehitys, vaatii asiakasorganisaatioilta jatkuvaa panostusta. Alhaisempi investointihalukkuus tarkoittaa, että investointitarve alkaa patoutua. Arvioimme tähän perustuen IT-palvelujen kysynnän kehittyvän positiivisesti keskipitkällä ja pitkällä aikavälillä.

Julkisella sektorilla maltillista kasvua, mutta hintakilpailua

Kesällä 2023 Suomessa aloittanut uusi hallitus on toteuttanut aiempaa tiukempaa finanssipolitiikkaa ja julkisen talouden sopeuttamistoimenpiteitä.

Vuoden 2024 osalta IT- ja kehittämisbudjeteissa on nähtävissä joitakin, lähinnä yksittäisiä, kiristyksiä.

Vuodelle 2025 odotamme vastaavia, mutta joiltakin osin merkittävämpiä kiristyksiä. IT-konsultoinnin ylikapasiteetin ajama hintakilpailu on jatkunut.

Arvioimme mukaan kyse on kuitenkin edelleen poikkeusilmioistä, joka heijastelee toimialan ylikapasiteettia. Muiden asiakasryhmien kysynnän tervehtyessä julkisen sektorin tarjonta ja kysyntä tasapainottuu.

Arvioimme julkisen sektorin digi-investointien jatkuvan uuden hallituksen kaudella, perustuen hallitusohjelman kirjauksiin. Arvioimme näin ollen julkisen sektorin markkinan jatkavan maltillista kasvua vuonna 2024.

Yksityisellä sektorilla odotetaan koronlaskua

Talouden epävarmuuden myötä tullut investointien varovaisuus alkaa synnyttää patoutunutta tarvetta yksityisellä sektorilla. Arvioimme, että korkokäänteen myötä investoinnit kiihtyvät. Samalla kuitenkin monenlaiset epävarmuudet jatkuvat, vaikeuttaen päätöksentekoa.

Goforelle tärkeällä teollisuussektorilla on edelleen nähtävissä vaihtelua asiakkaiden tilanteissa.

Osalla asiakkaista liiketoiminta kasvaa, osalla talouden hidastuminen ja geopoliittiset muutokset vaikuttavat suoremmin. Tämä näkyy asiakkaiden kyvyssä ja halussa investoida.

DACH-alueella paljon aktiviteettia

DACH-alueen yleinen taloustilanne on vastaava kuin Suomessa. Se on näkynyt aikaisemmin arvioitua suurempina asiakkaiden säästöinä vuonna 2024.

Heikommasta talouden syklistä huolimatta näemme paljon aktiviteettia markkinoilla. Arvioimme tämän näkyvän positiivisena kehityksenä kuluvan vuoden aikana.

Osaajamarkkina selkeästi helpottunut – toistaiseksi

IT-toimialan heikompi suoritus vuonna 2023 heijastui selkeästi osaajamarkkinaan. Heikentynyt osaajien kysyntä ja ilmapiirin muuttuminen varovaisemmaksi ovat kumpikin vaikuttaneet toimialan vaihtuvuuteen kokonaisuutena. Samalla myös palkkojen suurimmat nousupaineet ovat tältä erää ohi.

Arvioimme osaajien saatavuuden säilyvän varsin hyvänä loppuvuonna. Uskomme toimialan mahdollisen pirstymisen nopeasti näkyvän jälleen kovenevana kilpailuna osaajista. Näkemyksemme mukaan tässä kilpailussa vahvoilla ovat yritykset, joilla on ollut kykyä huolehtia työntekijöistään myös vaikeammassa markkinassa.

Toimintaympäristön lähiajan riskit ja epävarmuustekijät



Makroekonominen tilanne

Taloudellinen epävarmuus on pitkittynyt ja vaikuttaa kautta vuoden 2024 koko IT-toimialaan. Talousennusteiden mukaan Suomen talous palaa kasvuun vuonna 2025. Mahdollinen taloudellisen tilanteen heikentyminen vaikuttaisi negatiivisesti Goforen asiakkaiden kykyyn investoida digikehitykseen erityisesti yksityisellä sektorilla.

Geopoliittinen epävarmuus pysyy korkeana.

Julkisen sektorin asiakasmarkkina

Julkisen sektori kestää makrotalouden muutoksia paremmin kuin yksityinen sektori. Kuitenkin julkisen talouden heikentyminen ja Suomen uuden hallituksen sopeuttava finanssipolitiikka voi vaikuttaa IT-investointeihin. Uuden hallitusohjelman sisältö ja uudet investointikohteet vähentävät kuitenkin tätä epävarmuutta.

Merkittävä osuus julkisen sektorin toimeksiannoista tehdään suurempien puitesopimusten puitteissa. Puitesopimukset ovat määrämittäisiä tai muulla tavoin ajallisesti rajoitettuja, jolloin ne kilpailutetaan uudestaan sellaisenaan tai muussa muodossa. Goforen tiedossa olevat merkittävät, uudelleen kilpailutettavat sopimukset vuodelle 2024 on lueteltu tässä raportissa.

Yksityisen sektorin asiakasmarkkina

Yritykset ovat julkissektoria haavoittuvaisempia poliittisen tilanteen tai maakohtaisten makrotalousriskien suhteen. Suomalaisten vientiyritysten tulokset ovat vuonna 2024 jatkaneet tyydyttävällä tasolla, mutta monin paikoin tilauskertymät ovat jääneet odotuksista. Jos näkymät muuttuvat heikommiksi, kasvaa riski yritysten investointien pienemmiselle.

Keskipitkällä ja pitkällä aikavälillä digitalisaatio on kuitenkin yritysten kehitysagendalla korkealla oleva, kilpailuetuna nähtävä asia, ja Goforen tarjoama tuottaa asiakkaille korkeaa lisäarvoa.

DACH-alueen liiketoiminta

Goforen DACH-alueen liiketoiminta on vielä varhaisessa vaiheessa. Integraatio erillisistä osista yhdeksi kokonaisuudeksi on vielä kesken. Liiketoiminnan vakiinnuttamiseen ja integraatioon liittyy riskejä, jotka toteutuessaan haittaavat liiketoiminnan tavoitteenmukaista kehitystä. Tällaisia riskejä liittyy mm. asiakashankintaan, henkilöstöön ja avainhenkilöihin.

Osaajamarkkina

Osaavan henkilöstön kysyntä on markkinatilanteesta johtuen laskenut IT-alalla. Useat alan yritykset ovat vähentäneet työntekijöitä tai hidastaneet henkilöstön kasvuaan. Tämän seurauksena kilpailu osaajista on aikaisempaa vähäisempää. Pidämme erittäin todennäköisenä, että tämä on väliaikainen tilanne ja kilpailu osaajista palaa. Varautuaksemme tähän, välttääksemme ylisuurta vaihtuvuutta ja varmistaaksemme riittävän rekrytoinnin kehitämme jatkuvasti Goforen valmiiksi vahvaa työnantajabrändiä, joustavaa työntekoa ja henkilöstömme hyvinvointia.

Yrityskaupat

Gofore aikoo jatkaa kurinalaista yritysostotoimintaa hankkimalla kohteita, jotka sopivat sen strategiaan. Yritysjärjestelymarkkinassa on ollut viime aikoina vähemmän aktiviteettia ja arvostustasot eivät ole kohdanneet. Korkeat korot ovat vähentäneet jonkin verran kilpailua kohteista. Vuoden 2024 aikana on nähty maltillista yrityskauppariistymistä. Tehtyjen yrityskauppojen integrointiin liittyy riskejä, joita on minimoitu valmiiden integrointimallien avulla.

Q3/2024 kasvu- ja tulosajureita

Markkinatilanteessa positiivisia merkkejä, mutta ei nopeita muutoksia odotettavissa. Rekrytointi on maltillista ja laskutusaste asettunee vertailukauden tasolle.

Kasvuajurit

- Vapaan kapasiteetin määrä kolmannen neljänneksen alussa oli pienempi kuin toisella neljänneksellä, mutta kausiluonteisuudesta johtuen vapaan kapasiteetin hallinta on operatiivisen tehokkuuden näkökulmasta keskeisessä asemassa lomakaudelta palatessa.
- Alihankinnan odotetaan asettuvan samalle tasolle edellisen kvartaalin kanssa, edelleen vertailukautta alhaisemmalla tasolla.
- Asiakkaiden säästöjen ja varovaisuuden odotetaan jatkuvan nykyisessä markkinatilanteessa. Myyntiputkessa havaittu positiivista aktiviteettia, mutta vaikutukset todennäköisesti ajoittuvat loppuvuoteen.
- Rekrytointi edelleen suoraan asiakastarpeisiin, mutta henkilöstömäärän odotetaan kasvavan hieman kauden alusta.

Tulosajurit

- Laskutusasteen arvioidaan asettuvan vertailukauden tasolle, mutta DACH-alueella jo tapahtuneet asiakkaiden säästöt asettavat sille epävarmuutta.
- Hintakilpailun odotetaan pysyvän kovana, hidastaen hintakehitystä ja kaventaen keskimääräistä katetta lyhyellä aikavälillä.
- Kustannusten hallinnalla (Q3/2023 lähtien) on edelleen positiivinen vaikutus käyttömenojen kehitykseen, mutta sen vaikutus laskee jo tehtyjen säästötoimien johdosta.

Muut tekijät

- Jaksolla yksi työpäivä enemmän vertailukauteen nähden, vaikutus käytössä olevaan työaikaan +1,6 %.



Tiedotus ja tulevaisuudennäkymät

Gofore ei ole helmikuusta 2022 alkaen esittänyt tilikausikohtaisia ennusteita yhtiön liikevaihdosta tai tuloksesta.

Gofore kehittää jatkuvasti kuukausi- ja osavuosisikastaustensa sisältöä, pyrkimyksenään parantaa entisestään yhtiön läpinäkyvyyttä ja siten reaaliaikaista talouden kehittymisen seurantaa.



Taloudellinen katsaus

Tammi-kesäkuu 2024

Tilintarkastamaton

Konsernirakenne

Henkilöstö ja toimipisteet

Gofore-konserni työllisti katsauskauden lopussa 1 453 (1 396) henkilöä. Henkilöstömäärä kasvoi vuoden 2023 vastaavasta ajanjaksosta 4 %. Kasvua syntyi sekä orgaanisesti että Creanex-yrityskaupan johdosta.

Suomen henkilöstön määrä oli raportointikauden lopussa 1 288 (1 228), ja muissa toimintamaissa työskenteli 165 (168) henkilöä.

Goforella on toimipisteitä Suomessa, Virossa, Saksassa, Itävallassa, Italiassa ja Espanjassa.

Yrityskaupat

Katsauskaudella ei tehty yrityskauppoja.

Nimi	Perustoiminnallisuus	Maa	% omistusosuus
			30.06.2024
Gofore Oyj	Emoyhtiö / Tuotannollinen yhtiö	Suomi	
Gofore Spain SL	Tuotannollinen yhtiö	Espanja	100%
Gofore Germany GmbH	Tuotannollinen yhtiö	Saksa	100%
Gofore Estonia OÜ	Tuotannollinen yhtiö	Viro	100%
Gofore Lead Oy ¹⁾	Tuotannollinen yhtiö	Suomi	100%
Rebase Consulting Oy	Tuotannollinen yhtiö	Suomi	65%
Gofore Verify Oy	Tuotannollinen yhtiö	Suomi	100%
Sleek Oy	Tuotannollinen yhtiö	Suomi	69%
Gofore Drive Oy	Tuotannollinen yhtiö	Suomi	100%
eMundo GmbH (Germany) ²⁾	Tuotannollinen yhtiö	Saksa	100%
eMundo GmbH (Austria) ²⁾	Tuotannollinen yhtiö	Itävalta	100%
Creanex Oy ³⁾	Tuotannollinen yhtiö	Suomi	100%

Konsernirakennetaulukon lisätiedot:

- 1) Gofore lunasti Ccea Oy:n 5 % vähemmistöosuuden 1.11.2023. Lunastuksen jälkeen Gofore omisti 100% yhtiön osakekannasta. Ccea Oy sulautui 1.1.2024 Gofore Lead Oy:hyn.
- 2) eMundo GmbH (Austria) on eMundo GmbH:n (Germany) 100 % omistama tytäryhtiö. Yhtiöllä on myös sivuliike Italiassa.
- 3) Creanex Oy on konsolidoitu Gofore-konserniin 3.7.2023 alkaen.

Liikevaihto

Liikevaihto kasvoi hieman huhti-kesäkuussa +1 %.

Huhti-kesäkuu 2024

Goforen raportointineljänneksen liikevaihdossa hieman kasvua edellisen vuoden vastaavasta ajanjaksosta 1 % ja oli 48,0(47,6) miljoonaa euroa.

Orgaaninen kasvu oli -3 %. Myytyjen palvelujen keskimääräinen tuntihinta laski -1,0 % vertailukaudesta.

Julkisen sektorin asiakkuuksien liikevaihto kasvoi 28,2 (27,2) miljoonaan euroon. Goforen yksityisen sektorin asiakkuuksien liikevaihto laski -3 % edellisvuotiseen verrattuna 19,8 (20,4) miljoonaan euroon.

Julkisen sektorin osuus konsernin liikevaihdosta oli 59 % (57 %) ja yksityisen sektorin 41 % (43 %).

Suomesta tuleva liikevaihto oli 42,5 (39,8) miljoonaa euroa ja sen osuus konsernin liikevaihdosta oli 88 % (84 %). Muiden maiden osuus konsernin liikevaihdosta oli 12 % (16 %); 5,5 (7,7) miljoonaa euroa.

Alihankinnan osuus konsernin liikevaihdosta oli 15 % (18 %); 7,3 (8,5) miljoonaa euroa.

Tammi-kesäkuu 2024

Goforen raportointikauden liikevaihto kasvoi edellisvuodesta 1 % ja oli 97,2 (96,7) miljoonaa euroa.

Myytyjen palvelujen keskimääräinen tuntihinta laski -0,1 % vertailukaudesta.

Julkisen sektorin asiakkuuksien liikevaihto kasvoi 56,7 (55,4) miljoonaan euroon. Yksityisen sektorin asiakkuuksista tuli liikevaihtoa 40,5 (41,3) miljoonaa euroa. Julkisen sektorin osuus konsernin liikevaihdosta oli 58 % (57 %) ja yksityisen sektorin 42 % (43 %).

Suomesta tuleva liikevaihto oli 85,2 (81,0) miljoonaa euroa. Osuus konsernin liikevaihdosta oli 88 % (84 %). Muualta liikevaihdosta tuli 12,0 (15,7) miljoonaa euroa; 12 % (16 %). Alihankinnan osuus konsernin liikevaihdosta oli 15 % (18 %) eli 14,9 (17,7) miljoonaa euroa.

Kannattavuus

Oikaistu EBITA oli tammi-kesäkuussa 13,2 %.

Huhti-kesäkuu 2024

Raportointineljänneksen oikaistu EBITA kasvoi 12,9% edellisen vuoden vastaavasta ajanjaksosta 6,1 (5,4) miljoonaa euroon, joka oli 12,7% (11,3%) liikevaihdosta. Raportointineljänneksellä oli yksi työpäivä enemmän kuin vertailukaudella.

Oikaistun EBITA:n laskenta on esitetty erikseen osiossa Tunnuslukujen laskentakaavat ja täsmäytyslaskelma, osiossa Vaihtoehtoiset tunnusluvut.

EBITA oli 6,1 (5,4) miljoonaa euroa eli 12,7% (11,4%) liikevaihdosta.

Henkilöstökulujen osuus liikevaihdosta nousi edellisen vuoden vastaavan ajanjakson tasolta ja oli 63,2% (62,0%). Henkilöstökulut katsauskaudella olivat 30,3 (29,5) miljoonaa euroa. Kasvu perustuu henkilöstömäärän kasvuun.

Liiketoiminnan muut kulut olivat yhteensä 4,3 (5,0) miljoonaa euroa; 9,0% (10,5%) liikevaihdosta. Suurimmat kuluerät olivat vapaaehtoiset henkilöstökulut, ICT-kulut sekä ulkopuoliset palvelut.

Poistot ilman yrityshankintoihin liittyviä aineettomien hyödykkeiden poistoja olivat 1,0 (0,8) miljoonaa euroa, 2,1% (1,6%) liikevaihdosta. Poistot ja arvonalentumiset olivat 1,9 (1,7) miljoonaa euroa eli 4,0% (3,6%) liikevaihdosta.

Liiketulos (EBIT) oli 5,2 (4,5) miljoonaa euroa ollen 10,9% (9,4%) liikevaihdosta. Rahoituskulut ja tuotot olivat 0,2 (0) miljoonaa euroa.

Raportointineljänneksen tulos oli 4,1 (3,4) miljoonaa euroa.

Tammi-kesäkuu 2024

Raportointikauden oikaistu EBITA oli 12,9 (13,7) miljoonaa euroa, joka oli 13,2% (14,2%) liikevaihdosta.

EBITA oli 12,9 (13,5) miljoonaa euroa eli 13,2% (14,0%) liikevaihdosta. Gofore Driven ehdollisen kauppasumman lisäys heikensi liiketoiminnan muiden kulujen kautta vertailukauden EBITAa 0,2 miljoonaa euroa. Erä ei vaikuta oikaistuun EBITAan.

Henkilöstökulut olivat 61,2 (57,2) miljoonaa euroa eli 62,9% (59,2%) liikevaihdosta, ja liiketoiminnan muut kulut 8,5 (10,0) miljoonaa euroa; 8,7% (10,4%) liikevaihdosta. Liiketulos (EBIT) oli 11,0 (11,6) miljoonaa euroa ollen 11,3% (12,0%) liikevaihdosta. Rahoituskulut ja tuotot olivat 0,1 (-0,2) miljoonaa euroa.

Raportointikauden tulos oli 8,5 (8,9) miljoonaa euroa.

Tase, rahoitus ja T&K

Konsernin maksuvalmius erinomainen, tase ja rahoitusasema vahva.

Omavaraisuusaste oli 57,2% (58,0%) ja nettovelkaantumisaste -17,2% (-26,9%). Gofore-konsernin taseen loppusumma katsauskauden lopussa oli 168,9(145,1) miljoonaa euroa, josta omaa pääomaa oli 96,3 (84,1) miljoonaa euroa. Korollinen nettovelka katsauskauden päättyessä oli -16,6 (-22,6) miljoonaa euroa.

Goforella oli katsauskauden päättyessä vakuudetonta rahalaitoslainaa 12,0 (15,7) miljoonaa euroa. Gofore ei nostanut lainaa katsauskauden aikana. Yhtiöllä on käytössään korkokatto- ja koronvaihtosopimukset vaihtuvakorkoisten lainojen suojaamiseksi. Lisätietoja tästä on Liitetietojen osiossa Rahoitus.

Lainoihin on liitetty tavanomaiset omavaraisuusasteeseen sekä korollisten nettovelkojen ja käyttökateen suhteeseen sidotut kovenantit. Kovenanttiehdot täyttyivät 30.6.2024. Raportointikauden lopussa käyttöoikeusomaisuuserät olivat 13,7 (3,2) miljoonaa euroa ja vuokrasopimusvelat 13,9 (3,2) miljoonaa euroa. Kasvu tuli pitkälti uuden pääkonttorin vuonna 2023 solmitun 10 vuoden vuokrasopimuksen johdosta.

Tutkimus ja kehitys

Goforen kehittämistoiminta keskittyi katsauskaudella yhtiön digitaaliseen alustaan ja toiminnanohjausjärjestelmään.

57,2 %

Omavaraisuusaste

-17,2 %

Nettovelkaantumisaste

-16,6

Korollinen nettovelka, miljoonaa euroa

Rahavirta

Konsernin operatiivinen kassavirta positiivinen

Huhti-kesäkuu

Liiketoiminnan rahavirta laski raportointineljänneksellä 6,1 (8,3) miljoonaa euroon. Investointien rahavirta oli -0,3 (-1,0) miljoonaa euroa.

Investoinnit tytäryhtiöosakkeisiin olivat raportointineljänneksellä 0 (-0,7) miljoonaa euroa. Vertailukauden investointi muodostui Gofore Driven ja eMundon lisäkauppahintojen maksuista.

Rahoituksen rahavirta oli -9,5 (-7,1) miljoonaa euroa sisältäen vuokrasopimusvelkojen takaisinmaksut -0,8 miljoonaa euroa, lainojen lyhennykset -1,1 miljoonaa euroa, rahavirrat rahoitusinstrumenteista 0 miljoonaa euroa sekä maksetut osingot -7,6 miljoonaa euroa.

Tammi-kesäkuu

Liiketoiminnan rahavirta nousi raportointikaudella 14,4 (11,4) miljoonaa euroon. Investointien rahavirta oli -0,7 (-6,2) miljoonaa euroa.

Investoinnit tytäryhtiöosakkeisiin olivat raportointikaudella 0 (-5,6) miljoonaa euroa. Vertailukauden investointi muodostui Gofore Driven ja eMundon lisäkauppahintojen maksuista.

Rahoituksen rahavirta oli -11,2(-8,5) miljoonaa euroa sisältäen vuokrasopimusvelkojen takaisinmaksut -1,5 miljoonaa euroa, lainojen lyhennykset -1,4 miljoonaa euroa, rahavirrat rahoitusinstrumenteista 0 miljoonaa euroa sekä maksetut osingot -7,6 miljoonaa euroa. Myönnetyt lainat johtoryhmän jäsenille 0,7 miljoonaa euroa.

Katsauskauden lopussa kassavarat olivat 41,0 (40,9)

Yhtiön hallinto ja tietoa osakkeesta

Tammi-kesäkuu 2024

Osake ja osakkeenomistajat

Gofore Oyj:n osake on kaupankäynnin kohteena Nasdaq Helsingin päälisellä kaupankäyntikoodilla GOFORE.

Omistusosuuden jakautuminen	30.06.2024	30.06.2023
Sektorin osuus osakkeista		
Yritykset	5,5 %	5,2 %
Rahoitus- ja vakuutuslaitokset	25,9 %	27,7 %
Julkisyhteisöt	10,8 %	9,7 %
Kotitaloudet	54,6 %	54,5 %
Voittoa tavoittelemattomat yhteisöt	0,6 %	0,8 %
Ulkomaat	2,5 %	2,1 %
Suora ulkomainen omistus	0,8 %	0,7 %
Hallintarekisteröityneiden omistajien osuus	19,5 %	21,0 %
Ulkomaisen omistuksen osuus yhteensä	20,3 %	21,7 %
Hallintarekisteröidyt osakkeet	3 055 934	3 264 103
Liikkeelle lasketut osakkeet yhteensä	15 660 139	15 539 134
Rekisteröityneet osakkeenomistajat	8 993	7 184
Rekisteröity osakepääoma	80 000	80 000
Hallussa olevat omat osakkeet	23 640	0
Omat osakkeet kaikista äänistä ja osakkeista	0,2 %	0,0 %

8 993

Osakkeenomistajaa katsauskauden lopussa

20,3 %

Ulkomaisen omistuksen osuus

25,9 %

Rahoitus- ja vakuutusinstituutio-omistajien osuus

Osake ja kaupankäynti

Kaupankäynti osakkeilla	30.06.2024	30.06.2023
Kaupankäyntivolyymi, miljoonaa osaketta	2,0	1,2
Kaupankäyntivolyymi liikkeellä olevista osakkeista, %	12,7 %	7,8 %
Kaupankäyntiarvo, miljoonaa euroa	45,1	30,7
Markkina-arvo, miljoonaa euroa	376,8	388,5
Osakkeen päätöshinta, euroa	24,10	25,00
Kaupankäyntivolyymilla painotettu keskihinta, euroa	22,87	25,74
Osakkeen korkein hinta, euroa	26,55	27,80
Osakkeen matalin hinta, euroa	20,30	22,20

Ilmoitukset osakkeenomistajien muutoksista

- Ei liputusilmoituksia raportointikauden aikana.

Suunnatut osakeannit

- Ei suunnattuja osakeanteja uusilla osakkeilla raportointikauden aikana. Yhtiön hallussa olleita omia osakkeita on käytetty henkilöstön palkitsemisjärjestelmissä 76 360 kappaletta (CrewShare sekä johdon lisäosakejärjestelmä). Liikkeelle laskettujen osakkeiden lukumäärä ei ole muuttunut 31.12.2023 jälkeen.

376,8

Markkina-arvo kauden lopussa, MEUR

7,6%

Osakkeen arvonmuutos vuoden alusta

24,10

Kauden päätöshinta, EUR

Osakepohjaiset kannustin- ja palkitsemissjärjestelmät

Goforella on ollut CrewShareksi kutsuttu osakesäästöohjelma koko henkilöstölleen vuodesta 2018 lähtien sekä kaksi uudempaa osakepohjaista kannustinjärjestelmää avainhenkilöille ja johtoryhmälle. Kaikissa alkoi uusi säästö- tai ansaintakausi maaliskuussa 2024.

CrewShare -säästöohjelma

Osakesäästöohjelma on kaikkien Goforen työntekijöiden saatavilla. Henkilöstö voi säästää ja sijoittaa yhtiön osakkeisiin 10 prosentin alennuksella, jos yhtiön hallitus niin päättää. Kerrytetyt säästöt sijoitetaan Goforen osakkeisiin säästökauden päättymisen jälkeen.

Uusi säästökausi alkoi 1.3.2024 ja päättyy 28.2.2025. Säästöt sijoitetaan Goforen osakkeisiin puolivuositain, puolivuositarkastuksen jälkeen syyskuussa ja vuoden 2024 tilinpäätöksen jälkeen maaliskuussa 2025.

Avainhenkilöiden kannustinohjelma

Maaliskuussa 2024 käynnistyi uusi osakepohjainen kannustinjärjestelmä yhtiön avainhenkilöille. Ohjelma on jatkoa vuoden 2022 ohjelmalle.

Kannustinohjelma koostuu vuosina 2024–2026 kolmen vuoden ansaintajaksosta näinä tilivuosina.

63 %
GOFORELAISISTA
MUKANA
CREWSHARESSA

Johtoryhmän lisäosakejärjestelmä

Maaliskuussa 2024 käynnistyi myös uusi osakepohjainen kannustinjärjestelmä yhtiön johtohenkilöille. Siinä on mahdollisuus ansaita palkkiona Goforen osakkeita (lisäosakkeet) sijoittamalla ensin henkilökohtaisesti Goforen osakkeisiin. Lisäosakejärjestelmän palkkiot maksetaan kolmen vuoden sitouttamisjakson päättymisen jälkeen. Merkinnät tehtiin maaliskuussa.

Lisäosakejärjestelmän kohderyhmään kuuluvat toimitusjohtaja ja konsernin johtoryhmän jäsenet.

Lisätietoa:

<https://gofore.com/sijoita/osake-ja-osakkeenomistajat/osakepalkkiojarjestelmat/>

Varsinainen yhtiökokous ja valtuutukset

Varsinainen yhtiökokous

Goforen varsinainen yhtiökokous kokoontui 4.4.2024 ja vahvisti yhtiön tilinpäätöksen päättyneeltä tilikaudelta 1.1.–31.12.2023 sekä maksettavaksi osingoksi 0,47 euroa osaketta kohden. Kokoushetken ulkona olevien osakkeiden määrällä laskettuna yhteensä 7 349 154,53 euroa. Osingonmaksun täsmäytyspäivä on 8.4.2024 ja maksupäivä 15.4.2024.

Kaikki yhtiökokouksen ja hallituksen järjestäytymiskokouksen päätökset löydät Goforen verkkopalvelusta sivulta <https://gofore.com/sijoita/hallinnointi/yhtiokokous-2024/>

Hallituksen valtuuttaminen päättämään omien osakkeiden hankkimisesta ja/tai pantiksi ottamisesta

Yhtiökokous päätti valtuuttaa hallituksen päättämään enintään 1 550 613 oman osakkeen hankkimisesta yhdessä tai useammassa erässä yhtiön vapaalla omalla pääomalla ja/tai pantiksi ottamisesta yhdessä tai useammassa erässä. Hankittavien ja/tai pantiksi otettavien osakkeiden enimmäismäärä vastaa noin 10 % yhtiön kaikista osakkeista kokouskutsupäivän tilanteen mukaan. Yhtiö ei kuitenkaan voi yhdessä tytäryhtiöidensä kanssa omistaa tai ottaa pantiksi omia osakkeita millään hetkellä enempää kuin 10 % yhtiön kaikista osakkeista.

Valtuutus kumooa varsinaisen yhtiökokouksen 24.3.2023 antaman valtuutuksen päättää omien osakkeiden hankkimisesta. Valtuutus on voimassa seuraavan varsinaisen yhtiökokouksen päättymiseen saakka, kuitenkin enintään 30.6.2025 saakka.

Hallituksen valtuuttaminen päättämään osakeannista sekä optio-oikeuksien ja muiden osakkeisiin oikeuttavien erityisten oikeuksien antamisesta

Yhtiökokous päätti valtuuttaa hallituksen päättämään osakeannista sekä osakeyhtiölain 10 luvun 1 §:n tarkoittamien optioiden ja muiden osakkeisiin oikeuttavien erityisten oikeuksien antamisesta yhdessä tai useammassa erässä, joko maksua vastaan tai maksutta.

Valtuutus kumooa varsinaisen yhtiökokouksen 24.3.2023 antaman valtuutuksen päättää omien osakkeiden hankkimisesta. Valtuutus on voimassa seuraavan varsinaisen yhtiökokouksen päättymiseen saakka, kuitenkin enintään 30.6.2025 saakka.

Hallituksen valtuuttaminen päättämään lahjoituksen antamisesta Gofore Impact -säätiölle

Yhtiökokous päätti valtuuttaa hallituksen päättämään yhdestä tai useammasta lahjoituksesta Gofore Impact -säätiölle yleishyödylliseen tai siihen rinnastettavaan

tarkoitukseen yhteensä enintään 250 000 euron arvosta. Valtuutus oikeuttaa hallituksen päättämään myös lahjoituksen ajankohdasta sekä muista lahjoituksen ehdoista. Valtuutus on voimassa seuraavaan varsinaisen yhtiökokouksen päättymiseen saakka.

Gofore Impact -säätiö on perustettu edistämään yhteiskunnan digitaalista muutosta. Sen pääasiallisena tarkoituksena on tukea digitaalisuuden positiivisia vaikutuksia kuten demokratia- ja tasa-arvokehitystä, lieventää digitaaliseen muutokseen liittyviä sosiaalisia jännitteitä ja lieveilmiöitä sekä vähentää digitaalista epätasa-arvoa ja syrjäytymistä. Säätiö pyrkii vaikuttamaan myös digitaalisen muutoksen tekijöiden monimuotoisuuteen ja toimialan yleiseen elinvoimaisuuteen.

Raportointikauden aikana yhtiö lahjoitti säätiölle 115 500 euroa.

Osavuosisikatsaus

1.1. – 30.6.2024

Taulukko-osio

Tilintarkastamaton

Konsernin laaja tuloslaskelma

Tuhatta euroa	4-6/2024	4-6/2023	1-6/2024	1-6/2023	2023
Liikevaihto	47 977	47 561	97 214	96 710	189 241
Valmistus omaan käyttöön	0	79	0	166	254
Liiketoiminnan muut tuotot	72	90	141	134	1 255
Materiaalit ja palvelut	-6 339	-7 097	-12 811	-14 803	-28 736
Henkilöstökulut	-30 302	-29 477	-61 179	-57 215	-112 688
Poistot ja arvonalentumiset	-1 900	-1 715	-3 881	-3 376	-7 409
Liiketoiminnan muut kulut	-4 300	-4 980	-8 505	-10 023	-18 900
Liikevoitto (EBIT)	5 208	4 460	10 978	11 594	23 019
Rahoituskulut	-270	-170	-538	-432	-725
Rahoitustuotot	436	136	639	225	615
Tulos ennen veroja	5 374	4 426	11 079	11 387	22 909
Tuloverot	-1 276	-996	-2 584	-2 514	-4 646
Tilikauden tulos	4 098	3 431	8 495	8 873	18 263
Muut laajan tuloksen erät					
Erät verojen jälkeen, jotka saatetaan myöhemmin siirtää tulosvaikutteisiksi					
Rahavirran suojaus	-27	15	-20	-53	-237
Tilikauden muut laajan tuloksen erät verojen jälkeen	-27	15	-20	-53	-237
Tilikauden laaja tulos	4 071	3 446	8 474	8 820	18 027
Tilikauden tuloksen jakautuminen:					
Emoyhtiön omistajille	3 959	3 332	8 211	8 677	17 923
Määräysvallattomille omistajille	139	98	283	196	340
Yhteensä	4 098	3 431	8 495	8 873	18 263
Tilikauden laajan tuloksen jakautuminen:					
Emoyhtiön omistajille	3 932	3 348	8 191	8 624	17 686
Määräysvallattomille omistajille	139	98	283	196	340
Yhteensä	4 071	3 446	8 474	8 820	18 027
Osakekohtainen tulos (EPS), laimentamaton	0,25	0,21	0,53	0,56	1,15
Osakekohtainen tulos (EPS), laimennettu	0,25	0,21	0,53	0,56	1,15

Tuhatta euroa	30.06.2024	30.06.2023	31.12.2023
Varat			
Pitkäaikaiset varat			
Liikearvo	49 055	47 694	49 055
Muut aineettomat hyödykkeet	19 616	20 577	21 700
Aineelliset hyödykkeet	2 493	1 046	2 048
Käyttöoikeusomaisuuserät	13 747	3 160	13 455
Muut saamiset	1 347	839	685
Laskennalliset verosaamiset	144	160	152
Pitkäaikaiset varat yhteensä	86 402	73 477	87 096
Lyhytaikaiset varat			
Vaihto-omaisuus	573	0	472
Myyntisaamiset	34 511	26 816	36 658
Sopimuksiin perustuvat omaisuuserät	1 279	646	516
Muut lyhytaikaiset varat	3 653	2 557	3 085
Tuloverosaamiset	713	111	46
Rahoitusarvopaperit	747	533	762
Rahat ja pankkisaamiset	40 995	40 927	38 450
Lyhytaikaiset varat yhteensä	82 472	71 591	79 989
Varat yhteensä	168 874	145 067	167 085

Tuhatta euroa	30.06.2024	30.06.2023	31.12.2023
Oma pääoma ja velat			
Oma pääoma			
Osakepääoma	80	80	80
Sijoitetun vapaan oman pääoman rahasto	54 992	50 567	53 448
Muut rahastot	285	490	306
Kertyneet voittovarot	40 351	32 474	39 153
Emoyhtiön omistajille kuuluva oma pääoma yhteensä	95 709	83 610	92 986
Määräysvallattomien omistajien osuus	576	476	510
Oma pääoma yhteensä	96 285	84 086	93 495
Pitkäaikaiset velat			
Korolliset rahoitusvelat	7 531	11 208	8 976
Muut velat	845	2 369	868
Vuokrasopimusvelat	11 252	1 213	10 789
Laskennalliset verovelat	4 041	4 247	4 452
Pitkäaikaiset velat yhteensä	23 669	19 036	25 086
Lyhytaikaiset velat			
Ostovelat ja muut velat	19 960	16 400	21 718
Sopimuksiin perustuvat velat	469	118	80
Korolliset rahoitusvelat	4 443	4 443	4 443
Vuokrasopimusvelat	2 612	2 009	2 744
Siirtovelat	19 875	17 922	18 658
Tuloverovelat	1 562	1 054	862
Lyhytaikaiset velat yhteensä	48 920	41 946	48 504
Velat yhteensä	72 589	60 982	73 590
Oma pääoma ja velat yhteensä	168 874	145 067	167 085

Laskelma konsernin oman pääoman muutoksista

2024								
Emoyhtiön omistajille kuuluva oma pääoma								
Tuhatta euroa	Osakepääoma	Sijoitetun vapaan oman pääoman rahasto	Käyvän arvon rahasto	Kertyneet voittovarot	Yhteensä	Määräysvallattomien omistajien osuus	Oma pääoma yhteensä	
Oma pääoma 1.1.2024	80	53 448	306	39 153	92 986	510	93 495	
Tilikauden tulos				8 211	8 211	283	8 495	
Muut laajan tuloslaskelman erät			-20		-20		-20	
Tilikauden laaja tulos	0	0	-20	8 211	8 191	283	8 474	
Tapahtumat osakkeenomistajien ja määräysvallattomien omistajien kanssa:								
Osakeperusteiset maksut		1 525		352	1 877		1 877	
Osingot				-7 349	-7 349	-244	-7 593	
Osakeanti		23			23	-24	-1	
Omien osakkeiden hankinta				0	0		0	
Osakkeina maksettu osuus yrityshankinnoista		0			0		0	
Muutos määräysvallattomien omistajien osuuksissa		-4		-16	-19	51	32	
Oma pääoma 30.06.2024	80	54 992	285	40 351	95 709	576	96 285	
2023								
Emoyhtiön omistajille kuuluva oma pääoma								
Tuhatta euroa	Osakepääoma	Sijoitetun vapaan oman pääoman rahasto	Käyvän arvon rahasto	Kertyneet voittovarot	Yhteensä	Määräysvallattomien omistajien osuus	Oma pääoma yhteensä	
Oma pääoma 1.1.2023	80	49 897	542	28 764	79 283	475	79 759	
Tilikauden tulos				8 677	8 677	196	8 873	
Muut laajan tuloslaskelman erät			-53		-53		-53	
Tilikauden laaja tulos	0	0	-53	8 677	8 624	196	8 820	
Tapahtumat osakkeenomistajien ja määräysvallattomien omistajien kanssa:								
Osakeperusteiset maksut		638		316	954		954	
Osingot				-5 283	-5 283	-340	-5 623	
Osakeanti		32			32		32	
Omien osakkeiden hankinta					0		0	
Osakkeina maksettu osuus yrityshankinnoista		0			0		0	
Muutos määräysvallattomien omistajien osuuksissa		0		-0	-0	145	145	
Oma pääoma 30.06.2023	80	50 567	490	32 474	83 610	476	84 086	

Konsernin rahavirtalaskelma

Tuhatta euroa	4-6/2024	4-6/2023	1-6/2024	1-6/2023	2023
Liiketoiminnan nettorahavirta					
Tulos ennen veroja	5 374	4 426	11 079	11 387	22 909
Tulos ennen veroja, rahavirtaoikaisut:					
Poistot ja arvonalentumiset	1 900	1 715	3 881	3 376	7 409
Rahoitustuotot ja -kulut	-166	34	-101	207	110
Muut oikaisut	190	148	1 907	1 082	1 504
Käyttöpääoman muutokset	-161	3 044	423	-1 442	-6 994
Saadut ja maksetut korot	145	-16	193	-54	17
Muut rahoituserät	-12	-13	-20	-28	-31
Maksetut tuloverot	-1 190	-1 087	-2 932	-3 079	-5 755
Liiketoiminnan nettorahavirta	6 082	8 251	14 430	11 449	19 168
Investointien nettorahavirta					
Aineellisten omaisuuserien myynnit	1	58	3	58	80
Investoinnit aineettomiin omaisuuseriin	0	-79	0	-166	-254
Investoinnit aineellisiin omaisuuseriin	-253	-317	-680	-454	-1 602
Yrityshankinnat vähennettynä hankintahetken rahavaroilla	0	-669	0	-5 623	-9 114
Investointien nettorahavirta	-252	-1 007	-678	-6 186	-10 889
Rahoituksen nettorahavirta					
Omien osakkeiden hankinta	0	0	0	0	-2 318
Vuokrasopimusvelkojen takaisinmaksut	-814	-596	-1 524	-1 179	-2 706
Myönnetyt lainat	0	0	-685	0	0
Lainojen takaisin maksut	-1 116	-1 139	-1 446	-2 406	-4 637
Rahoitusinstrumentit	0	68	10	560	1 026
Osakeanti	23	32	23	32	97
Emoyhtiön osakkeenomistajille maksetut osingot	-7 349	-5 283	-7 349	-5 283	-5 283
Määräysvallattomille omistajille maksetut osingot	-244	-195	-244	-195	-195
Muutokset määräysvallattomien omistajien osuudessa	10	0	8	0	53
Rahoituksen nettorahavirta	-9 489	-7 114	-11 207	-8 471	-13 964
Rahavarojen muutos	-3 659	130	2 545	-3 208	-5 685
Rahavarat kauden alussa	44 654	40 797	38 450	44 135	44 135
Rahavarat kauden lopussa	40 995	40 927	40 995	40 927	38 450

Liitetiedot

1.1. – 30.6.2024

Laadintaperiaatteet

Gofore Oyj:n tilintarkastamaton puolivuotiskatsaus on laadittu IAS 34 Osavuositarkastukset-standardin mukaisesti, ja sitä tulee lukea yhdessä vuoden 2023 konsernitilinpäätöksen kanssa. Koko vuotta 2023 koskevat luvut perustuvat tilintarkastettuun vuositilinpäätökseen 2023.

Puolivuotiskatsausta laadittaessa on noudatettu samoja laskentaperiaatteita ja laskentamenetelmiä sekä käytetty harkintaa samalla tavalla kuin vuoden 2023 konsernitilinpäätöksessä. Vuonna 2024 voimaantulleilla standardimuutoksilla ei ole ollut olennaista vaikutusta konserniin.

Rahoitusvarojen ja –velkojen käyvät arvot vastaavat oleellisilta osin kirja-arvoja. Tämän vuoksi niitä ei esitetä erikseen tämän puolivuotiskatsauksen taulukko-osiossa. Osakeperusteisista maksuista on kerrottu osiossa ”Yhtiön hallinto ja tietoa osakkeesta”.

Kirjanpidolliset harkinnat johtuen epävarmuudesta taloudellisessa ympäristössä

Gofore on jatkanut geopoliittisen ja taloudellisen ympäristön epävarmuuden vaikutusten arviointia tarkastelemalla taseeseen merkittyjä kirjanpitoarvoja. Läpikäynnissä ei havaittu viitteitä omaisuuserien arvonalentumisesta. Goforen taloudellinen asema pysyi vahvana.

Liikevaihdon jakauma

Tuhatta euroa, ellei toisin mainittu	4-6/2024	4-6/2023	1-6/2024	1-6/2023	2023
Liikevaihto asiakassektoreittain					
Yksityinen sektori	19 761	20 387	40 531	41 312	80 531
Julkinen sektori	28 216	27 174	56 684	55 399	108 710
Liikevaihto myyntimaan mukaan					
Suomi	42 457	39 832	85 232	80 967	159 714
Muut maat	5 520	7 729	11 983	15 743	29 528
Liikevaihto luokittain					
Liikevaihto, oma työ	40 135	39 044	81 307	79 036	154 229
Liikevaihto, alihankinta	7 328	8 517	14 886	17 674	33 412
Liikevaihto, tuotemyynti	514		1 021		1 600
Tuloutusajankohta					
Palvelut luovutettu yhtenä ajankohtana	534	25	1 061	39	1 683
Palvelut luovutettu ajan kuluessa	47 443	47 536	96 153	96 671	187 558
Liikevaihto sopimustyypeittäin					
Aikapohjaiset projektit	45 114	45 073	90 792	91 323	176 433
Kiinteähintaiset projektit	1 484	1 647	3 658	3 758	7 919
Ylläpitopalvelut	840	816	1 698	1 590	3 206
Kolmannen osapuolen välityspalkkiot	19	25	40	39	83
Tuotemyynti	514		1 021		1 600
Konsernin liikevaihto yhteensä	47 977	47 561	97 214	96 710	189 241

Aineettomat hyödykkeet

Tuhatta euroa	Tavaramerkit	Asiakassuhteet	Kilpailukieltosopimukset	Teknologiat	Liiketoimintamallit	Kehittämismenot	Muut aineettomat omaisuuserät	Muut aineettomat hyödykkeet yhteensä	Liikearvo	Aineettomat hyödykkeet yhteensä
Hankintameno										
1.1.2024	1 322	23 597	5 586	1 516	200	101	1 980	34 302	49 055	83 357
Lisäykset	0	0	0	0	0	0	0	0	0	0
Liiketoimintojen yhdistäminen	0	0	0	0	0	0	0	0	0	0
Uudelleenryhmittelyt	0	0	0	0	0	0	0	0	0	0
30.06.2024	1 322	23 597	5 586	1 516	200	101	1 980	34 302	49 055	83 357
Poistot ja arvonalentumiset										
1.1.2024	-1 018	-7 834	-2 799	-110	-189	-62	-591	-12 602	0	-12 602
Poistot	-98	-1 191	-521	-79	-11	-6	-178	-2 085	0	-2 085
30.06.2024	-1 115	-9 025	-3 320	-189	-200	-68	-769	-14 687	0	-14 687
Tasearvo										
1.1.2024	305	15 763	2 787	1 406	11	39	1 389	21 700	49 055	70 755
30.06.2024	207	14 573	2 266	1 327	0	32	1 211	19 616	49 055	68 671
Tuhatta euroa	Tavaramerkit	Asiakassuhteet	Kilpailukieltosopimukset	Teknologiat	Liiketoimintamallit	Kehittämismenot	Muut aineettomat omaisuuserät	Muut aineettomat hyödykkeet yhteensä	Liikearvo	Aineettomat hyödykkeet yhteensä
Hankintameno										
1.1.2023	1 228	22 069	5 288	66	200	101	1 726	30 679	47 694	78 373
Lisäykset	0	0	0	0	0	0	166	166	0	166
Liiketoimintojen yhdistäminen	0	0	0	0	0	0	0	0	0	0
Uudelleenryhmittelyt	0	0	0	0	0	0	0	0	0	0
30.06.2023	1 228	22 069	5 288	66	200	101	1 892	30 845	47 694	78 539
Poistot ja arvonalentumiset										
1.1.2023	-788	-5 137	-1 806	-24	-122	-49	-286	-8 214	0	-8 214
Poistot	-103	-1 300	-472	-7	-33	-3	-136	-2 054	0	-2 054
30.06.2023	-891	-6 438	-2 278	-31	-156	-52	-423	-10 268	0	-10 268
Tasearvo										
1.1.2023	440	16 932	3 482	42	78	52	1 440	22 465	47 694	70 159
30.06.2023	337	15 631	3 011	35	44	48	1 470	20 577	47 694	68 271

Aineelliset hyödykkeet

Tuhatta euroa	Koneet ja kalusto	Muut aineelliset omaisuuserät	Yhteensä
Hankintameno			
1.1.2024	1 759	1 821	3 580
Lisäykset	428	252	680
Liiketoimintojen yhdistäminen	0	0	0
Vähennykset	-1	0	-1
Uudelleenryhmittelyt	399	-399	0
30.06.2024	2 585	1 674	4 259
Poistot ja arvonalentumiset			
1.1.2024	-1 169	-364	-1 533
Poistot	-162	-72	-234
Vähennykset	0	0	0
30.06.2024	-1 330	-436	-1 766
Tasearvo			
1.1.2024	591	1 457	2 048
30.06.2024	1 255	1 238	2 493

Tuhatta euroa	Koneet ja kalusto	Muut aineelliset omaisuuserät	Yhteensä
Hankintameno			
1.1.2023	1 328	680	2 007
Lisäykset	207	247	454
Liiketoimintojen yhdistäminen	0	0	0
Vähennykset	-36	0	-36
30.06.2023	1 499	927	2 425
Poistot ja arvonalentumiset			
1.1.2023	-974	-283	-1 256
Poistot	-98	-25	-123
Vähennykset	0	0	0
30.06.2023	-1 072	-307	-1 379
Tasearvo			
1.1.2023	354	397	751
30.06.2023	427	619	1 046

Käyttöoikeusomaisuus

Tuhatta euroa	Käyttöoikeusomaisuus, rakennukset	Käyttöoikeusomaisuus, ajoneuvot	Yhteensä
1.1.2024	13 070	385	13 455
Lisäykset	1 801	54	1 855
Vähennykset	0	0	0
Liiketoimintojen yhdistäminen	0	0	0
Poistot	-1 457	-106	-1 563
30.06.2024	13 414	333	13 747
1.1.2023	3 365	198	3 564
Lisäykset	553	264	817
Vähennykset	0	-22	-22
Liiketoimintojen yhdistäminen	0	0	0
Poistot	-1 109	-89	-1 199
30.06.2023	2 809	351	3 160

Rahoitus

Goforella oli vakuudetonta rahalaitoslainaa 12,0 (15,7) miljoonaa euroa katsauskauden päättyessä. Gofore ei nostanut uutta lainaa tarkastelukaudella. Lainoihin on liitetty tavanomaiset omavaraisuusasteeseen sekä korollisten nettovelkojen ja käyttökatteen suhteeseen sidotut kovenantit. Kovenanttiehdot täyttyivät 30.6.2024.

Yhtiöllä on korkokatto- ja koronvaihtosopimukset 8,9 miljoonan euron arvoiselle lainapääomalle vaihtuvakorkoisten lainojen suojaamiseksi. Raportointihetkellä vaihtuvakorkoisen lainakannan yhteismäärästä 11,9 miljoonaa euroa oli suojattu 75 %. Yhtiö soveltaa sopimukseen rahavirran suojauslaskentaa. Käyvän arvon muutosten tehokas osuus on kirjattu laajaan tuloslaskelmaan ja esitetty oman pääoman käyvän arvon rahastossa. Sopimusten käypä arvo on esitetty alla olevassa taulukossa.

Instrumentti 30.6.2024	Alkuperäinen kohde-etuus	Suojaustyyppi	Maturiteetti	Käypä arvo pos	Käypä arvo neg	Käypä arvo netto
Koronvaihtosopimus	3 500	Kassavirta	1.11.2027	8	0	8
Korkokattosopimus 1	3 000	Kassavirta	2.3.2026	36	5	31
Korkokattosopimus 2	8 000	Kassavirta	29.12.2028	413	95	318
Total				457	100	357

Instrumentti 30.6.2023	Alkuperäinen kohde-etuus	Suojaustyyppi	Maturiteetti	Käypä arvo pos	Käypä arvo neg	Käypä arvo netto
Koronvaihtosopimus	3 500	Kassavirta	1.11.2027	44	0	44
Korkokattosopimus 1	3 000	Kassavirta	2.3.2026	92	8	84
Korkokattosopimus 2	8 000	Kassavirta	29.12.2028	601	117	484
Total				736	124	612

Lähipiiritapahtumat, vastuut ja riita-asiat

Lähipiiritapahtumat

Goforella ei ole myyntiä, ostoja tai velkoja lähipiiriltä tilikauden aikana. Yhtiö on myöntänyt johtoryhmän jäsenille osana lisäosakejärjestelmän toteuttamista markkinaehtoisia korollisia lainoja yhteensä 685 tuhatta euroa yhtiön osakkeiden merkinnän rahoittamiseksi. Lainat ovat kerryttäneet korkoa raportointikauden loppuun mennessä 10 tuhatta euroa. Konsernin hallitukselle ja johtoryhmälle maksetut palkat ja palkkiot julkistetaan vuosittain vuositilinpäätöksen yhteydessä.

Vastuut

Goforella on käytössään 1,5 miljoonan euron takauslimiitti, josta 768 tuhatta oli käytössä 30.6.2024. Yhtiö on tehnyt vuoden 2023 lopussa viiden vuoden vuokrasopimuksen Helsingin uusista toimitiloista. Tilat otetaan käyttöön vuosien 2024 ja 2025 aikana.

Gofore on antanut panttaamattomuussitoumuksen rahoituslainoilleen.

Riita-asiat ja mahdolliset oikeusprosessit

Gofore ei ole asianosaisena liiketoimintaan liittyvissä oikeudenkäynneissä tai riita-asioissa.

Vaihtoehtoiset tunnusluvut (APM)

Gofore käyttää ja julkaisee mm. seuraavia vaihtoehtoisia tunnuslukuja kuvatakseen paremmin liiketoiminnan operatiivista kehitystä: EBITA, EBITDA, ROI, ROE, omavaraisuusaste, nettovelkaisuusaste. EBITA on liike-tulos ennen PPA-poistoja. PPA-poistot ovat yrityskauppojen yhteydessä syntyneiden omaisuuserien käypään arvoon arvostamisesta syntyneiden erien poistoja.

Erät, jotka vaikuttavat EBITA:n ja oikaistun EBITA:n laskentaan, ovat seuraavat:

Tuhatta euroa, ellei toisin mainittu	4-6/2024	4-6/2023	1-6/2024	1-6/2023	2023
EBITA, Oikaistu EBITA ja EBITDA					
EBIT	5 208	4 460	10 978	11 594	23 019
Yrityshankintoihin liittyvien aineettomien hyödykkeiden poistot	886	957	1 900	1 915	4 071
EBITA	6 094	5 418	12 878	13 509	27 090
Yrityshankintojen transaktiokulut	0	0	0	6	268
Ehdollisten vastikkeiden tulosvaikutus	0	0	0	204	-611
Uudelleenjärjestelykulut	0	0	0	0	0
Käyttöomaisuuden myyntivoitot/-tappiot	0	-21	-1	-21	-43
Oikaistu EBITA	6 094	5 397	12 877	13 698	26 704
EBIT	5 208	4 460	10 978	11 594	23 019
Poistot	1 014	758	1 981	1 461	3 338
Yrityshankintoihin liittyvien aineettomien hyödykkeiden poistot	886	957	1 900	1 915	4 071
EBITDA	7 108	6 176	14 859	14 970	30 428

Tunnuslukujen laskentakaavat

Tunnusluku	Määritelmä
Käyttökate EBITDA	Liikevoitto + poistot ja arvonalentumiset
Käyttökate-% (EBITDA), %	Liikevoitto + poistot ja arvonalentumiset jaettuna liikevaihdolla ja kerrottuna sadalla
Liikevoitto ennen yrityshankintoihin liittyvien aineettomien hyödykkeiden poistoja ja liikearvon arvonalentumisia (EBITA)	Liikevoitto + yrityshankintoihin liittyvien aineettomien hyödykkeiden poistot + liikearvon arvonalentumiset
Liikevoitto-% ennen yrityshankintoihin liittyvien aineettomien hyödykkeiden poistoja ja liikearvon arvonalentumisia (EBITA)	Liikevoitto + yrityshankintoihin liittyvien aineettomien hyödykkeiden poistot + liikearvon arvonalentumiset jaettuna liikevaihdolla ja kerrottuna sadalla
Liikevoitto-% (EBIT)	Liikevoitto jaettuna liikevaihdolla kerrottuna sadalla
Osakekohtainen tulos (EPS), euroa	Yhtiön osakkeenomistajille kuuluva tilikauden voitto jaettuna painotetulla keskimääräisellä ulkona olevien osakkeiden osakeantikorjatulla lukumäärällä tilikauden aikana
Osakekohtainen tulos (EPS), euroa, laimennettu	Yhtiön osakkeenomistajille kuuluva tilikauden voitto jaettuna painotetulla keskimääräisellä ulkona olevien osakkeiden osakeantikorjatulla lukumäärällä tilikauden aikana lisätynä potentiaalisilla uusilla osakkeilla

Tunnuslukujen laskentakaavat

Tunnusluku	Määritelmä
Kassavirta per osake	Liiketoiminnan rahavirta jaettuna painotetulla keskimääräisellä ulkona olevien osakkeiden lukumäärällä tilikauden aikana
Osakekohtainen oma pääoma	Oma pääoma ilman vähemmistöosuutta jaettuna osakkeiden lukumäärällä kauden lopussa ilman omia osakkeita
Osinko per osake, (DPS)	Tilikauden osingot jaettuna painotetulla keskimääräisellä ulkona olevien osakkeiden lukumäärällä tilikauden aikana
Osinkosuhde, %, (DPS/ EPS)	Osakekohtainen osinko jaettuna osakekohtaisella tuloksella, laimentamaton kerrottuna sadalla
Efektiivinen osinkotuotto, %	Osinko per osake jaettuna osakekurssi tilikauden päättyessä
P/E -luku	Osakekurssi tilikauden päättyessä jaettuna tuloksella per osake, laimentamaton
Oman pääoman tuotto (ROE), %	Tilikauden voitto (annualisoitu) jaettuna omalla pääomalla yhteensä keskimäärin kerrottuna sadalla
Sijoitetun pääoman tuotto (ROI), %	Voitto ennen veroja (annualisoitu) + rahoituskulut (annualisoitu) jaettuna omalla pääomalla yhteensä keskimäärin + korolliset rahoitusvelat keskimäärin kerrottuna sadalla
Omavaraisuusaste, %	Oma pääoma yhteensä jaettuna taseen loppusummalla – saadut ennakot kerrottuna sadalla
Korolliset nettovelat	Pitkäaikaiset korolliset velat + Pitkäaikaiset vuokrasopimusvelat + Lyhytaikaiset korolliset velat + Lyhytaikaiset vuokrasopimusvelat – Pitkäaikaiset korolliset saamiset – Lyhytaikaiset korolliset saamiset – Rahoitusarvopaperit – Rahat ja pankkisaamiset
Nettovelkaisuusaste, %	Korolliset nettovelat jaettuna omalla pääomalla yhteensä kerrottuna sadalla

Tunnuslukujen laskentakaavat

Tunnusluku	Määritelmä
Kokonaiskapasiteetti, FTE	Kokonaiskapasiteetti, Full Time Equivalent (FTE) –luku kertoo konsernin henkilöstön kokonaiskapasiteetin määrän täysipäiväisten työntekijöiden lukumäärää vastaavaksi arvoksi muutettuna. Lukuun lasketaan mukaan koko henkilökunta roolista riippumatta. Vuosilomat, ylityövapaat, sairauslomat tai muut lyhyemmät poissaolot eivät vaikuta lukuun. Osa-aikaisuus ja muut pitkäaikaiset normaalityöajan poikkeamat vähentävät kokonaiskapasiteetin määrää verrattuna työsuhteessa olevan henkilöstön kokonaismäärään. Yrityshankintojen henkilöstön kapasiteetti on huomioitu hankintahetkestä alkaen.
Alihankinta, FTE	Alihankinta, Full Time Equivalent (FTE) -luku kertoo laskutettavassa työssä käytetyn alihankinnan määrän täysipäiväisten työntekijöiden lukumäärää vastaavaksi arvoksi muutettuna. Goforen hankkimien yhtiöiden käyttämä alihankinta on laskettu mukaan hankintapäivästä alkaen.
Työntekijöiden lukumäärä kauden lopussa	Henkilöstömäärä katsauskauden päättyessä.
Henkilöstön vaihtuvuus	Päätyneiden työsuhteiden määrä jaettuna henkilöstömäärällä katsauskauden lopussa. Tämän johdosta vaihtuvuusluvut eripituisilta ajanjaksoilta eivät ole vertailukelpoisia keskenään.
Oikaistu EBITA	Raportoitu EBITA + (+ liikearvon arvonalentumiset +/- liiketoimintojen yhdistämisestä aiheutuvat hankintaan liittyvät välittömät kulut/ tuotot +/- kulut/ tuotot ehdollisten vastikkeiden muutoksista+ liiketoiminnan uudelleenjärjestelykulut – käyttöomaisuuden luovutusvoitot + käyttöomaisuuden luovutustappiot).
Oikaistu EBITA, %	Raportoitu EBITA + (+ liikearvon arvonalentumiset +/- liiketoimintojen yhdistämisestä aiheutuvat hankintaan liittyvät välittömät kulut/ tuotot +/- kulut/ tuotot ehdollisten vastikkeiden muutoksista+ liiketoiminnan uudelleenjärjestelykulut – käyttöomaisuuden luovutusvoitot + käyttöomaisuuden luovutustappiot) jaettuna liikevaihdolla ja kerrottuna sadalla.
Liikevaihdon orgaaninen kasvu	Orgaaninen kasvu on määritelty vertaamalla konsernin vuosineljänneksen liikevaihtoa vertailukauden vuosineljänneksen liikevaihtoon. Kasvu on laskettu vertailukelpoisella konsernirakenteella siten, että raportointihetken konsernirakenteella on laskettu vertailujakson pro forma -liikevaihto. Pro forma -liikevaihto sisältää yritysostojen ja mahdollisten divestointien vaikutuksen takautuvasti. Pro forma -liikevaihto on tilintarkastamaton.
Liikevaihto, viim. 12 kk pro forma (LTM)	Yhtiön katsauksissaan käyttämä viimeisen kahdentoista kuukauden (LTM) pro forma -liikevaihto kertoo katsaushetken konsernirakenteen mukaisen liikevaihdon. Pro-forma -liikevaihtoluvussa on mukana yritysostojen ja mahdollisten divestointien vaikutus takautuvasti. Pro-forma -liikevaihtoluku on tilintarkastamaton.

Pioneering an Ethical Digital World.

Tuleva taloudellinen tiedotus

- Kuukausittainen liiketoimintakatsaus julkaistaan aina seuraavan kuukauden alussa.
- Yhtiö julkaisee heinä- ja elokuun liiketoimintakatsaukset yhdessä syyskuun alussa.
- Tarkempia lisätietoja täältä: <https://gofore.com/uutiset/goforen-taloudellisten-katsausten-julkaisuajankohdat-ja-varsinainen-yhtiokokous-vuonna-2024/>.
- Tammi-syyskuun osavuositiedot 24.10.2024

Pidetään yhteyttä!

investorrelations@gofore.com

GOFORE