

01-06/03

Kyron Glaston Technologies -toimialaan kuuluvat Tamglass ja Z. Bavelloni esittelivät kesäkuussa ensimmäistä kertaa **One-Stop-Shop-konseptin** Milanossa, lasialan kansainvälisessä Vitrum 2003 -näyttelyssä.



Tamglassin Tampeereella järjestämään kahdeksanteen **Glass Processing Days** -konferenssiin osallistui lähes 900 lasialan päättäjää yli 60 maasta.



Kyro Power järjesti kesällä perinteiset **Kyröskoken koskinäytökset**, jotka keräsivät runsaasti niin paikkakuntalaisia kuin turistejakin.



Tamglass lanseerasi Vitrum-messuilla lasiteollisuuden myydyimmistä tasokarkaisukoneesta uuden **HTF Super™-mallin**, joka sisältää uuden ohjauksjärjestelmän ja mahdollistaa aikaisempaa suuremman kapasiteetin.



- L Y H Y E S T I
- Liikevaihto kasvoi yritysostojen myötä 53 %, oli 109,5 (71,6) M€
 - Liikevoitto ennen liikearvopoistoja kasvoi 38 %, oli 10,6 (7,7) M€
 - Voitto ennen veroja kasvoi 19 %, oli 9,2 (7,8) M€
 - Rahoitusasema on hyvä, omavaraisuusaste 30.6. 57,3 (74,6) %
 - Glaston Technologiesille heinäkuussa ennätysellisesti tilauksia 20 M€
 - Kyron tilauskanta 31.7. kaikkien aikojen korkein 88,0 M€
 - Tamglass ja Z. Bavelloni esittelivät Milanon messuilla One Stop Shop -konseptin

TAMMI - KESÄKUUN LIIKEVAIHTO JA LIIKEVOITTO

Toimitusjohtajan kommentti

"Kyron kasvustrategian mukaiset yritysostot vuonna 2002 ja vuoden 2003 alussa ovat kasvattaneet konsernin liikevaihtoa. Tarkastelujakson hyvä tulos pohjaa vahvaan markkina-asemaan, tuotannon tehostamistoimenpiteisiin ja kasvaneeseen tuottavuuteen. Nämä antavat perustan hyvälle kannattavuudelle myös loppuvuonna", toteaa toimitusjohtaja Pentti Yliheljo.

Lasinjalostusteollisuus kasvaa pitkällä aikavälillä yleistä talouskasvua nopeammin. Glaston Technologies on vahvistanut markkinaosuuttaan lasinjalostuskoneiden ja -laitteiden johtavana toimittajana entisestään, vaikka suhdanteet ovat hidastaneet toimialan kasvua ja investointeja. Suhdannekäänteen tapahtuessa Kyron toimialayhtiöillä on hyvät valmiudet vastata nopeasti markkinoiden äkilliseenkin kasvuun", Yliheljo tarkentaa.

Kyro-konsernin rakenne ja vertailutiedot

Kyron Turvalasiteknologiatoimiala on laajentunut yritysostojen myötä Lasi- ja kiviteknologiatoimialaksi, joka toimii nimellä Glaston Technologies. Kyro oli jo ennestään turvalasikoneiden teknologia- ja markkinajohtaja ja on nyt koko lasinjalostusteollisuuden suurin kone- ja laite-toimittaja. Kyron toinen toimiala on energia, jonka toimialayhtiö on energiantuottaja Kyro Power Oy.

Kyro osti Uniglass Engineering Oy:n koko osakekannan huhtikuussa 2002 sekä marraskuussa 2002 enemmistön Finton Parvekejärjestelmät Oy:stä, josta omistusosuus osakepääoman korotuksen jälkeen on 65 %. Tammikuussa 2003 Kyro osti Z. Bavelloni- ja Glasto -konsernit kokonaisuudessaan ja 70 % osuuden Suomen Läm-

pöläsi Oy:stä.

Uniglass Engineering Oy on konsolidoitu Kyro-konserniin 1.5.2002 alkaen, Finton Parvekejärjestelmät Oy 1.11.2002 alkaen sekä Z. Bavelloni, Glasto ja Suomen Lämpöläsi Oy 1.1.2003 alkaen. Lasi- ja kiviteknologiatoimialan 1-6/2002 luvut eivät sisällä 30.6.2002 jälkeen ostettuja yhtiöitä.

Liikevaihto ja tulos

Kyro-konsernin liikevaihto tarkastelujaksolla kasvoi yritysostojen myötä 53 % edellisvuodesta ja oli 109,5 (71,6) miljoonaa euroa. Konsernin liikevoitto ennen liikearvopoistoja kasvoi 38 % ja oli 10,6 (7,7) miljoonaa euroa. Sen osuus liikevaihdosta oli 9,7 (10,7)%. Liikearvopoistot nousivat 1,6 (0,1) miljoonaan euroon. Poistamaton liikearvo oli 30.6.2003 yhteensä 57,6 miljoonaa euroa. Liikevoitto liikearvopoistojen jälkeen kasvoi 19 % ja oli 9,0 (7,6) miljoonaa euroa.

Nettorahoituserät olivat tarkastelujaksolla 0,2 (0,2) miljoonaa euroa. Tämä sisältää korko-, osinko- ja muita rahoitustuottoja 1,2 (2,0) miljoonaa euroa sekä korko- ja muita rahoituskuluja 1,0 (1,8) miljoonaa euroa. Näistä oli korkokuluja 0,2 (0,1) miljoonaa euroa, valuuttakurssitappioita 0,5 (0,4) miljoonaa euroa, arvopapereiden kurssitappioita 0,2 (1,3) ja muita rahoituskuluja 0,1 (0,0).

Voitto ennen veroja oli 9,2 (7,8) miljoonaa euroa. Katsauskauden voitto verojen ja vähennistöosuuden jälkeen oli 4,6 (4,9) miljoonaa euroa. Tulos osaketta kohti oli 0,12 (0,13) euroa.

Kyro-konsernin tilauskanta 30.6.2003 oli 76,2 miljoonaa euroa (31.12.2002: 67,4 miljoonaa euroa). Tilauskantaa nostivat uusien konserniyhtiöiden tilauskannat. Kyron tilauskanta nousi heinäkuussa ja oli 31.7.2003 88,0 miljoonaa euroa.

Rahoitus

Konsernin rahoitusasema on hyvä. Omavaraisuusaste 30.6.2003 oli 57,3 (74,6). Likvidit kassavarat ja sijoitusvarallisuus olivat tarkastelujakson lopussa 30,4 (53,6) miljoonaa euroa (31.3.2003: 32,4 miljoonaa euroa). Korolliset velat olivat 33,8 (6,7) miljoonaa euroa. Korollinen nettovelka oli 3,7 (-47,5) miljoonaa euroa. Nettovelkojen suhde omaan pääomaan (gearing) oli 2,7 (-38,5) %. Oma pääoma osaketta kohti 30.6.2003 oli 3,38 (3,21) euroa.

Investoinnit

Kyro-konsernin investoinnit olivat tarkastelujaksolla yhteensä 61,5 (1,7) miljoonaa euroa. Investointien pääosan muodostivat Z. Bavellonin, Glaston ja Suomen Lämpöläsi Oy:n osakkeiden hankintamenot.

Henkilöstö

Kyro-konsernissa työskenteli tarkastelujakson lopussa 1170 (531) henkilöä. Henkilömäärää ovat kasvattaneet lähinnä uusien konserniyhtiöiden henkilöstö sekä Tamglassin Brasilian ja Kiinan yksiköiden kasvu. Ostettujen yhtiöiden henkilömäärä 30.6.2003 oli 634.

Henkilömäärä

	30.6.2003	30.6.2002*
Lasi- ja kiviteknologia	1 134	496
Energia	26	25
Kyro Oyj Abp	10	10
Kyro-konserni	1 170	531

*Lasi- ja kiviteknologiatoimialan 1-6/2002 luvut eivät sisällä 30.6.2002 jälkeen ostettujen yhtiöiden henkilöstöä

Uusi liiketoimintamalli



TUOTO KASVOIVAT SELVÄSTI

Osakkeet ja kurssikehitys

Kyro Oyj Abp:n osakkeita vaihdettiin tarkastelujaksolla yhteensä 1 043 086 kappaletta, eli 2,6 prosenttia osakkeiden kokonaismäärästä. Kyro Oyj Abp:n osakkeen ylin kurssi Helsingin Pörsissä oli 6,84 euroa ja alin 5,40 euroa. Tarkastelujakson keskipurssi oli 6,26 euroa.

Omien osakkeiden hankinta ja luovutus

Kyro Oyj Abp ei käyttänyt toisella vuosineljänneksellä yhtiökokouksen antamia valtuutuksia hankkia tai luovuttaa omia osakkeita. Kyro Oyj Abp:lla oli 30.6.2003 hallussaan omia osakkeita yhteensä 248 292 (1 483 830) kappaletta eli 0,6 (3,7) % koko osakekannasta.

Lasi- ja kiviteknologiatoimiala – Glaston Technologies

Liikevaihto, liikevoitto ja tilauskanta

Kyron Lasi- ja kiviteknologiatoimialaan eli Glaston Technologiesiin kuuluvat turvalasikoneiden markkina- ja teknologiajohtaja Tamglass, lasin esikäsitteilykoneiden ja työkalujen johtava toimittaja Z. Bavelloni, jakeluyhtiöiden ryhmä Glasto, tasokarkaisukoneiden toimittaja Uniglass Engineering ja merkittävä suomalainen lasinjalostustuotteiden kokonaistoimittaja Tamglass Lasinjalostus.

Glaston Technologiesin liikevaihto kasvoi tarkastelujaksolla yritysostojen myötä 60 % ja oli 94,6 (59,3) miljoonaa euroa. Liikevoitto ennen liikearvoistoja kasvoi 36 % ja oli 8,8 (6,4) miljoonaa euroa. Sen osuus liikevaihdosta oli 9,3 (10,9) %.

Tamglass-ryhmän ja Uniglass Engineeringin liikevaihto oli viime vuoden vastaavan ajanjakson tasolla huolimatta euron vahvistumisesta. Kan-

nattavuus parani selvästi uusien tuotteiden sekä Suomen, Yhdysvaltain ja Kiinan tehtaiden tuotannon tehostamistoimenpiteiden ansiosta.

Bavelloni-ryhmän liikevaihto ja kannattavuus laskivat viime vuoden tasolta, mikä johtui pääasiassa päälaskutusvaluuttojen heikkenemisestä euroa vastaan ja kysynnän painottumisesta pienempiin peruskoneisiin.

Glaston Technologiesin tilauskanta 30.6.2003 oli 54,0 miljoonaa euroa (31.12.2002: 45,2 miljoonaa euroa). Heinäkuussa saatiin ennätysellisesti uusia tilauksia 20 miljoonaa euroa Milanon messumenestyksen ansiosta. Tämän seurauksena tilauskanta 31.7.2003 oli korkea 65,9 miljoonaa euroa.

Z. Bavellonin tilauskanta on yleisesti ottaen liiketoiminnan volyyymiin nähden pieni, koska koneet ja työkalut myydään ja toimitetaan pääasiassa varastosta suurimpia konelinjoja lukuunottamatta. Siksi myös liiketoiminnan kuukausittaiset volyymimuutokset ovat suurempia kuin Tamglassilla.

Tamglassin, Z. Bavellonin ja Glaston synergiat

Z. Bavelloni, Glasto ja Tamglass tekevät tiivistä yhteistyötä. Synergiaetuja saadaan erityisesti yhtiöiden tuotteiden myynnistä molempien asiakaskunnille sekä osto-, logistiikka- ja huoltoyhteistyöstä.

Tamglass ja Z. Bavelloni esittelivät kesäkuussa One Stop Shop -konseptin yhteisellä osastollaan Vitrum 2003 -näyttelyssä. Konsepti mahdollistaa lasinjalostuksessa tarvittavien koneiden ja laitteiden sekä lasinjalostustehtaiden koko konekannan tilaamisen yhdeltä toimittajalta.

Tamglassin ja Z. Bavellonin logistiikkayhteis-

työssä synergiaetuja saadaan nopeimmin materiaalien ja komponenttien yhteishankinnoista, jotka tuovat kustannushyötyjä jo tänä vuonna.

Markkinat ja myynti

Jalostettujen lasituotteiden kysyntää kasvattavat lasiarkkitehtuurin kehittyminen, lisäarvoa tuottavien lasituotteiden yleistymisen, ajoneuvojen lasipintojen kasvu ja muotojen monipuolistuminen sekä turvalasisäännösten ja -määräysten edistymisen. Lasinjalostuksen kasvu luo pohjan lasinjalostuskoneliiketoiminnan pitkän aikavälin kasvulle. Turvalasi on lasinjalostuksen nopeimmin kasvava alue.

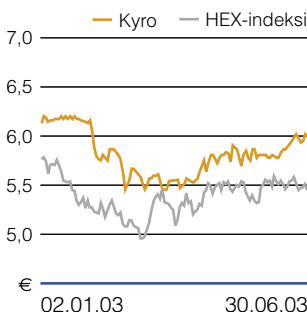
Lasinjalostuskoneiden kysyntä oli vuoden toisella neljänneksellä ensimmäisen neljänneksen tasolla. Heikko talouskasvu piti investointipäätökset edelleen alhaisella tasolla Keski-Euroopassa ja Yhdysvalloissa. Lasinjalostajat lykkäsivät ostopäätöksiä Vitrum 2003 -messujen yhteyteen kesäkuun lopussa. Sen sijaan Z. Bavellonin kivenjalostuskoneiden myynti kasvoi edellisvuoden vastaavasta ajanjaksosta.

Tamglass ja Z. Bavelloni esiintyivät ensimmäisen kerran yhteisosastolla Vitrum 2003 -näyttelyssä. Yhtiöiden yhteinen businessmalli on saanut vahvan hyväksynnän asiakaskunnalta. Tämän seurauksena Glaston Technologies sopi näyttelyn yhteydessä konetilauksia peräti 15 miljoonan euron arvosta huolimatta suhdanteista ja messujen poikkeuksellisesta ajankohdasta.

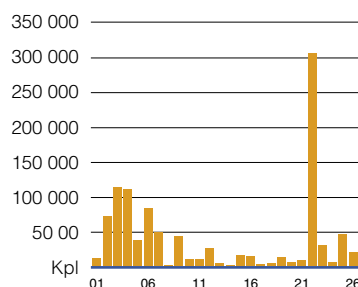
Tuotanto ja tuotteet

Glaston Technologiesin konetehtaiden toiminta-aste oli alkuvuonna hyvä. Konetehtaat voivat kasvattaa kapasiteettiaan nopeastikin kysynnän vauhdittuessa.

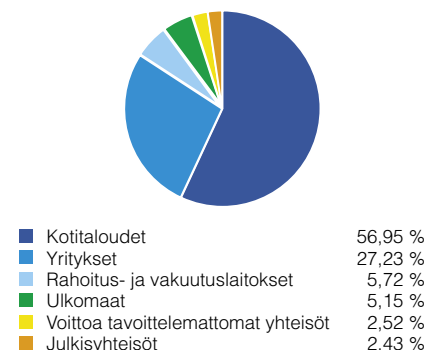
Kyron osakkeen keskipurssi Tammi–kesäkuu



Kyron viikoittainen osakevaihto Tammi–kesäkuu



Omistuksen jakauma 30.6.2003



Toimialojen liikevaihto, liikevoitto ennen konserniliikearvon poistoa ja tilauskanta, M€

	Liikevaihto		Liikevoitto**		Tilauskanta	
	1-6/03	1-6/02	1-6/03	1-6/02	1-6/03	1-6/02
Lasi- ja kivitieteologia*	94,6	59,3	8,8	6,4	54,0	49,7
Energia	14,9	12,2	3,2	2,4	22,2	23,0
Emoyhtiö, muu toiminta ja eliminoinnit		0,1	-1,3	-1,1		
Konserni yhteensä	109,5	71,6	10,6	7,7	76,2	72,7

* Lasi- ja kivitieteologia- toimialan 1-6/2002 luvut eivät sisällä 30.6.2002 jälkeen ostettuja yhtiöitä
 ** Liikevoitto ennen konserniliikearvon poistoa

Uniglass Engineeringin kaikki toiminnot keskitettiin kesäkuussa konetehtaan yhteyteen, mikä tuo säästöjä ja parantaa toiminnan tehokkuutta.

Glaston Technologiesin turvalasikoneiden ja lasin esikäsitteilykoneiden ja -laitteiden valikoima on alan monipuolisin. Tamglass, Z. Bavelloni ja Uniglass Engineering esittelivät Vitrum-messuilla Milanossa useita tuoteuutuuksia.

Tamglass lanseerasi maailman myydyimmäksi HTF-tasokarkaisukoneesta uuden HTF Super -version, Z. Bavelloni toi markkinoille suurten lasikokojen CNC-linjan ja Uniglass Engineering esitteli UGC-konvektiouunistaan päivitetyn mallin.

Huoltopalvelut, varaosat ja työkalut

Huoltosopimuskanta on jatkuvassa kasvussa. Varovainen investointi-ilmapiiri heijastui tarkastelujaksolla koneiden lisävarusteiden sekä uudistuspakettien myyntiin ja hidasti näin huoltoliiketoiminnan kasvua. Vaihtokoneita on tarjolla niukasti, mikä rajoitti käytettyjen koneiden myyntiä hyvästä kysynnästä huolimatta.

Euron vahvistuminen muita laskutusvaluuttoja vastaan näkyi myös Z. Bavellonin varaosien ja lasinjalostustyökalujen euromääräisessä laskutuksessa. Tyypillisesti näiden tuoteryhmien myynti kasvaa kuitenkin nopeasti heti, kun talouskasvu paranee.

Tamglass Lasinjalostus

Tamglass Lasinjalostukseen kuuluvat turvalasivalmistaja Tamglass Turvalasi, parvekejärjestelmävalmistaja Tamglass Finton ja eristyslaselementtivalmistaja Tamglass Lämpölasi.

Tamglass Lasinjalostuksella on tärkeä rooli Glaston Technologiesin teknologiakehityksessä. Uudet yhtiöt, Tamglass Finton ja Tamglass Lämpölasi, parantavat uusien tuotteiden kehittämisedellytyksiä entisestään. Kolmen lasinjalostusyhtiön kokonaisuus on julkisivulasitusten täy-

dellä valikoimallaan merkittävä toimittaja suomalaiselle rakennusteollisuudelle.

Tamglass Lasinjalostus hyödynsi jo tarkastelujaksolla synergiaetuja myynnissä ja kokonaistoi- mituksissa. Turvalasi ja Tamglass Lämpölasi toimittivat toisella neljänneksellä karkaistua eristyslasia mm. Helsingin Etelä-Sataman Makasiiniterminaliin sekä Tukholman Pääpostiin. Tamglass vastasi myös Tampereen Yliopiston laajennuksen turvalasitoimituksista. Lisäksi Tamglass Lasinjalostus saavutti merkittäviä synergiaetuja keskitämällä yksiköiden materiaalihankinnat.

Lasialan johtava konferenssi GPD 2003

Tamglassin kahden vuoden välein järjestämä Glass Processing Days (GPD) -konferenssi keräsi Tampereelle kesäkuussa yli 900 lasialan asiantuntijaa noin 60 maasta. Konferenssilla pyritään lisäämään lasin turvallista ja viihtyisää käyttöä sekä kehittämään lasinjalostusta. GPD-konferenssi vahvistaa Glaston Technologiesin asiantuntija-asemaa lasinjalostusteollisuudessa. GPD-konferenssia täydentävä, Tamglassin Glassfiles.com -portaali, ylitti puolestaan tarkastelujaksolla ennätysellisen 12 000 rekisteröidyn käyttäjän rajan.

Energia – Kyro Power

Kyro Powerin liikevaihto kasvoi tammi-kesäkuussa 22 % ja oli 14,9 (12,2) miljoonaa euroa. Liikevoitto parani 33 % ja oli 3,2 (2,4) miljoonaa euroa ja sen osuus liikevaihdosta oli 21,4 (19,6) %. Liikevaihto ja liikevoitto kasvoivat energian hyvän kysynnän ja sähkön hinnan nousun ansiosta. Kyro Powerin tilauskanta 30.6.2003 (seuravaan 12 kuukauden) oli 22,2 miljoonaa euroa (31.12.2002: 22,2 miljoonaa euroa).

Sähkön kysyntä pysyi toisella neljänneksellä edelleen korkealla tasolla. Sähkön hinta laski toisella neljänneksellä, mutta on ollut jälleen heinä- elokuussa nousussa. Keski-Euroopassa sähkön markkinahinta on Pohjoismaita korkeampi.

Kyro Powerin voimat kävivät tarkastelujaksolla häiriöttä. Vähäiset vesivarat rajoittivat vesivoimalan käyttöastetta, joka oli 43 % normaali- tuotannosta. Pitkän aikavälin energiantoimitus- sopimukset takaavat nykyisessä markkinatilanteessa Kyro Powerin asiakkaille vakaan sähkön hinnan ja Kyro Powerille helposti ennustettavan liiketoiminnan.

Tulevaisuuden näkymät

Kyro-konsernin ja sen toimialojen edellytykset loppuvuodelle 2003 ovat hyvät.

Glaston Technologies on alansa markkina- johtaja maailmassa ja sen tilaus- ja tarjouskanta ovat epäedullisesta valuuttakehityksestä huolimatta hyvällä tasolla.

Kyro Powerin liikevaihdon ja liikevoiton odotetaan kasvavan vuonna 2003 hieman viime vuoden tasosta.

Kyro-konsernin liikevaihto kasvaa tehtyjen yri- tysostojen myötä voimakkaasti vuonna 2003.

Tehdyt panostukset yritysostoihin, suhdanne- vaihe ja valuuttakehitys laskevat tänä vuonna konsernin suhteellista kannattavuutta, mutta liiketoiminnan kassavirran ennakoidaan kasvavan.

Huolimatta yleisestä epävakaaasta suhdanneti- lanteesta Kyro-konsernin kannattavuuden arvioi- daan olevan hyvällä tasolla vuonna 2003.

Helsingissä 14.8.2003

KYRO OYJ ABP

Hallitus

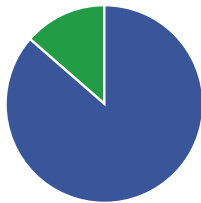
NELJÄNNESTIEDOT

**Toimialojen liikevaihto, liikevoitto
ennen konserniliikearvon poistoa ja tilauskanta neljänneksittäin, M€**

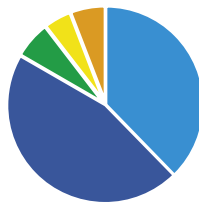
Liikevaihto	4-6/03	1-3/03	10-12/02	7-9/02	4-6/02	1-3/02
Lasi- ja kivitiekologia	48,2	46,4	35,4	23,0	34,3	25,0
Energia	6,8	8,0	8,2	6,0	5,7	6,5
Emoyhtiö, muu toiminta ja eliminoinnit	0,0	0,0	0,0	0,0	0,0	0,1
Konserni yhteensä	55,1	54,4	43,6	29,0	40,0	31,6

Liikevoitto ennen konserniaktiivan poistoa	4-6/03	1-3/03	10-12/02	7-9/02	4-6/02	1-3/02
Lasi- ja kivitiekologia	4,5	4,3	6,7	2,4	3,9	2,5
Ebita%	9,3	9,3	18,9	10,3	11,5	10,0
Energia	1,5	1,7	2,0	1,1	1,1	1,3
Ebita%	22,1	20,8	24,3	19,1	18,5	20,6
Emoyhtiö, muu toiminta ja eliminoinnit	-0,6	-0,8	-0,4	-0,6	-0,7	-0,5
Konserni yhteensä	5,4	5,2	8,3	2,9	4,3	3,4
Liikevoitto %	9,9	9,6	19,1	10,1	10,8	10,6

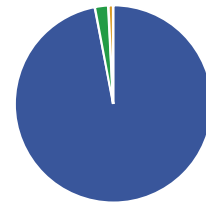
Tilaukanta	6/03	3/03	12/02	9/02	6/02	3/02
Lasi- ja kivitiekologia	54,0	63,6	45,2	42,1	49,7	49,5
Energia	22,2	22,0	22,2	23,0	23,0	23,6
Konserni yhteensä	76,2	85,6	67,4	65,1	72,7	73,1

Liikevaihdon jakauma toimialoittain
30.6.2003


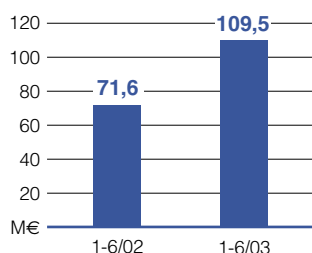
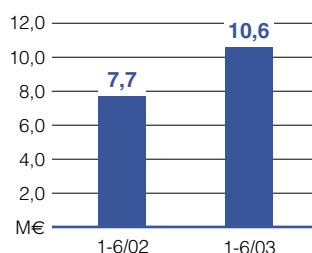
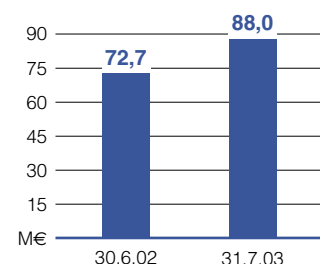
Lasi- ja kivitiekologia	86,4
Energia	13,6

Henkilöstön jakauma alueittain
30.6.2003


Suomi	441
Muu Eurooppa	534
Pohjois-Amerikka	73
Kaukoitää	54
Muut	68

Henkilöstön jakauma toimialoittain
30.6.2003


Lasi- ja kivitiekologia	1 134
Energia	26
Kyro Oyj Abp	10

Liikevaihto

Liikevoitto ennen konserniliikearvoista

Tilaukanta


KYRO - KONSERNI

Konsernin tuloslaskelma, M€

	1-6/03	1-6/02	1-12/02
Liikevaihto	109,5	71,6	144,3
Liiketoiminnan muut tuotot	0,3	0,1	0,9
Kulut	95,9	61,4	121,1
Poistot ilman konserni- liikearvon poistoa	3,2	2,5	5,2
Liikevoitto ennen konserni- liikearvon poistoa	10,6	7,7	18,9
% liikevaihdosta	9,7	10,7	13,1
Konserniliikearvon poisto	1,6	0,1	0,2
Liikevoitto	9,0	7,6	18,7
% liikevaihdosta	8,3	10,6	13,0
Rahoitustuotot ja -kulut	0,2	0,2	-0,6
Voitto ennen veroja ja vähemmistöosuutta	9,2	7,8	18,1
Tuloverot	-4,1	-2,4	-5,7
Vähemmistöosuus	-0,5	-0,4	-0,6
Katsauskauden voitto	4,6	4,9	11,7

Tunnusluvut

	1-6/03	1-6/02	1-12/02
Tulos/osake, €	0,12	0,13	0,31
Oma pääoma/osake, €	3,38	3,21	3,36
Osakemäärä 1000 kpl	39 675	39 675	39 675
- josta ulkona	39 427	38 191	38 191
Sijoitetun pääoman tuotto, %	12,6	11,7	13,6
Oman pääoman tuotto, %	7,7	8,3	9,4
Omavaraisuusaste, %	57,3	74,6	77,1
Velkaantumisaste, %	2,7	-38,5	-40,5
Investoinnit, M€	61,5	1,7	6,8
Henkilöstö kauden lopussa	1170	531	531
Henkilöstö keskimäärin	1012	518	536
Tilauskanta, M€	76,2	72,7	67,4

Vastuositoumukset, M€

	30.6.03	30.6.02	31.12.02
Yrityskiinnitykset	0,7	0,9	0,5
Muut omat vastuut	18,8	6,6	7,8
Johdannaissopimukset			
Kohde-etuuden arvo			
Valuuttatermiinit	30,8	32,5	18,4
Käypä arvo			
Valuuttatermiinit	30,7	29,5	17,5

Konsernin tase, M€

	30.6.03	30.6.02	31.12.02
Pysyvät vastaavat	122,8	75,9	73,6
Vaihtuvat vastaavat			
Vaihto-omaisuus	39,1	16,6	15,7
Laskennallinen verosaatava	7,8	6,2	6,1
Rahoitusomaisuus	80,3	88,1	91,7
Vastaavaa	250,0	186,8	187,1
Oma pääoma	135,2	131,6	137,1
Vähemmistöosuus	1,6	0,5	0,7
Pakollinen varaus	5,3		
Vieras pääoma			
Korollinen vieras pääoma	33,8	6,7	3,7
Koroton vieras pääoma	65,4	40,9	38,7
Laskennallinen verovelka	8,7	7,0	6,9
Vastattavaa	250,0	186,8	187,1

Kassavirta, M€

	1-6/03	1-6/02	1-12/02
Liiketoiminnan rahavirta ennen veroja ja rahoituseriä	14,3	7,8	20,5
Rahoituserät	-0,4	1,4	-0,5
Maksetut verot	-1,8	-2,4	-5,3
Liiketoiminnan rahavirta	12,2	6,7	14,7
Investointien rahavirta	-1,5	-0,4	-1,1
Tytäryritysten hankinta	-72,1	-0,8	-2,3
Investointien rahavirta	-73,5	-1,2	-3,4
Maksetut osingot	-5,9	-13,3	-13,3
Omien osakkeiden luovutus	7,4	0,7	0,7
Nettovelan muutos	34,5	-1,7	-2,2
Rahoituksen rahavirta	36,0	-14,4	-14,7
Rahavarojen muutos	-25,4	-8,9	-3,4

Luvut ovat tilintarkastamattomia.



Kyro Oyj Abp

PL 25, 33731 Tampere

Puh. (03) 382 3111, Fax (03) 382 3016

www.kyro.fi