


01-03/03




Tamglass on toimittanut lasitukset Valmet Automotivessa valmistettuun **Ford Thunderbird** -konseptiauton katto-mekanismiin.



Kyro osti tammikuussa 2003 lasi- ja kiviteollisuuden työkaluja ja koneita valmistavan **Z. Bavellonin** ja kansainvälisen jakeluyhtiöiden **Glasto-ryhmän**.

Lisääntyvä lasinjalostus luo pohjan lasikoneliiketoiminnan **pitkän aikavälin kasvulle**.

Tamglass järjestää kansainvälisen lasialan johtavan asiantuntija-konferenssin **Glass Processing Days -tapahtuman** Tampereella 15.–19.6.2003, jonne odotetaan lasialan päättäjiä ja asiantuntijoita yli 70 maasta.



- I ■ Liikevaihto kasvoi yritysostojen myötä 72 % ja oli 54,4 (31,6) M€
- T ■ Liikevoitto ennen liikearvopoistoja kasvoi 55 % ja oli 5,2 (3,4) M€
- S ■ Katsauskauden voitto oli 2,1 (2,6) M€
- E ■ Tulos/osake 0,05 (0,07) euroa, oma pääoma/osake 3,33 (3,15) euroa
- Y ■ Rahoitusasema hyvä, omavaraisuusaste 31.3. 54,7 % (70,7) %
- H ■ Tilauskanta 31.3. hyvä 85,6 (73,1) M€
- Y ■ Kyrosta tuli yritysostojen myötä maailman johtava lasinjalostuskoneiden ja -laitteiden toimittaja
- L ■ Tamglass ja Z. Bavelloni aloittivat tiivin yhteistyön ja synergiaetujen hyödyntämisen

TAMMI – MAALISKUUN LIIKEVAIHTO JA LIIKEV

Kyro-konsernin rakenne ja vertailutiedot

Kyron Turvalasiteknologiatoimiala laajeni yritysostojen myötä Lasi- ja kiviteknologiatoimialaksi, josta käytetään nimeä Glaston Technologies. Kyro oli jo ennestään turvalasikoneiden teknologia- ja markkinajohtaja ja on nyt koko lasinjalostusteollisuuden suurin kone- ja laiteoimittaja.

Kyron toinen toimiala on energia, jonka toimialayhtiö on energiantuottaja Kyro Power Oy.

Kyro Oyj Abp osti Uniglass Engineering Oy:n koko osakekannan huhtikuussa 2002, 70 % osuuden Finton Parvekejärjestelmät Oy:stä marraskuussa 2002 sekä Z. Bavelloni- ja Glasto -konsernit kokonaisuudessaan ja 70 % osuuden Suomen Lämpölasi Oy:stä tammikuussa 2003.

Uniglass Engineering Oy on konsolidoitu Kyro-konserniin 1.5.2002 alkaen, Finton Parvekejärjestelmät Oy 1.11.2002 alkaen sekä Z. Bavelloni, Glasto ja Suomen Lämpölasi Oy 1.1.2003 alkaen.

Konsernin strategia

Kyron tavoitteena on markkinajohtajuuteen perustuva hyvä kannattavuus ja markkinoita nopeampi pitkän aikavälin kasvu. Yhtiö keskittyy ensisijaisesti lasinjalostuskoneliiketoimintansa kasvattamiseen orgaanisesti ja yritysostoin.

Orgaaniseen kasvuun pyritään kattavalla alueellisella läsnäololla päämarkkina-alueilla, vahvoilla panostuksilla tuotekehitykseen ja lasinjalostuksen kokonaisuosaamiseen sekä toimintojen jatkuvalla kehittämisellä.

Harkituilla yritysostoilla haetaan myynti- ja asiakassynergioita toisiaan täydentävistä tuotteista ja verkostoista. Yritysostojen ja orgaanisen kasvun

tarkoituksena on vahvistaa toisiaan.

Liikevaihto ja tulos

Kyro-konsernin liikevaihto kasvoi yritysostojen myötä 72 % ja oli 54,4 (31,6) miljoonaa euroa. Konsernin liikevoitto ennen liikearvopoistoja kasvoi 55 % ja oli 5,2 (3,4) miljoonaa euroa ja sen osuus liikevaihdosta oli 9,6 (10,6) %. Liikearvopoistot nousivat 0,8 (0,02) miljoonaan euroon. Poistamaton liikearvo oli 31.3.2003 yhteensä 58,4 miljoonaa euroa. Liikevoitto liikearvopoistojen jälkeen kasvoi 32 % ja oli 4,4 (3,3) miljoonaa euroa.

Nettorahoituserät olivat -0,6 (1,1) miljoonaa euroa. Tämä sisältää korko-, osinko- ja muita rahoitustuottoja 0,9 (1,4) miljoonaa euroa sekä korko- ja muita rahoituskuluja 1,5 (0,3) miljoonaa euroa. Näistä oli korkokuluja 0,1 (0,0) miljoonaa euroa, valuuttakurssitappioita 0,5 (0,1) miljoonaa euroa, arvopapereiden kurssitappioita 0,8 (0,2) miljoonaa euroa ja muita rahoituskuluja 0,1 (0,0) miljoonaa euroa.

Voitto ennen veroja oli 3,7 (4,4) miljoonaa euroa. Katsauskauden voitto verojen ja vähemmistöosuuden jälkeen oli 2,1 (2,6) miljoonaa euroa. Tulos osaketta kohti oli 0,05 (0,07) euroa.

Kyro-konsernin tilauskanta 31.3.2003 oli 85,6 miljoonaa euroa (31.12.2002; 67,4 miljoonaa euroa). Tilauskantaa nostivat Tamglassin tilauskannan kasvu ja uusien konserniyhtiöiden tilauskannat.

Rahoitus

Konsernin rahoitusasema on hyvä. Omavaraisuusaste 31.3.2003 oli 54,7 (70,7) %. Likvidit kassavarat ja sijoitusvarallisuus olivat tarkastelujakson lopussa 32,4 (31.12.2002; 55,7) miljoonaa

euroa.

Ensimmäinen erä Bavellonin ja Glaston kaup-pahinnasta maksettiin tammikuussa 2003. Osin-koina maksettiin yhteensä 5,9 miljoonaa euroa 31.3.2003.

Oma pääoma osaketta kohti 31.3.2003 oli 3,33 (3,15) euroa. Korollinen nettovelka oli 11,1 (-60,6) miljoonaa euroa. Nettovelkojen suhde omaan pääomaan (gearing) oli 8,4 (-48,9) %.

Investoinnit

Konsernin investoinnit olivat yhteensä 60,8 (0,3) miljoonaa euroa. Investointien pääosan muodostivat Bavellonin, Glaston ja Suomen Lämpölasi Oy:n osakkeiden hankintamenot.

Henkilöstö

Kyro-konsernissa työskenteli tarkastelujakson lopussa 1147 (478) henkilöä. Henkilömäärää ovat kasvattaneet uusien konserniyhtiöiden henkilöstö sekä lähinnä Tamglassin Brasilian ja Kiinan yksiköiden kasvu. Ostettujen yhtiöiden henkilömäärä 31.3.2003 oli 653.

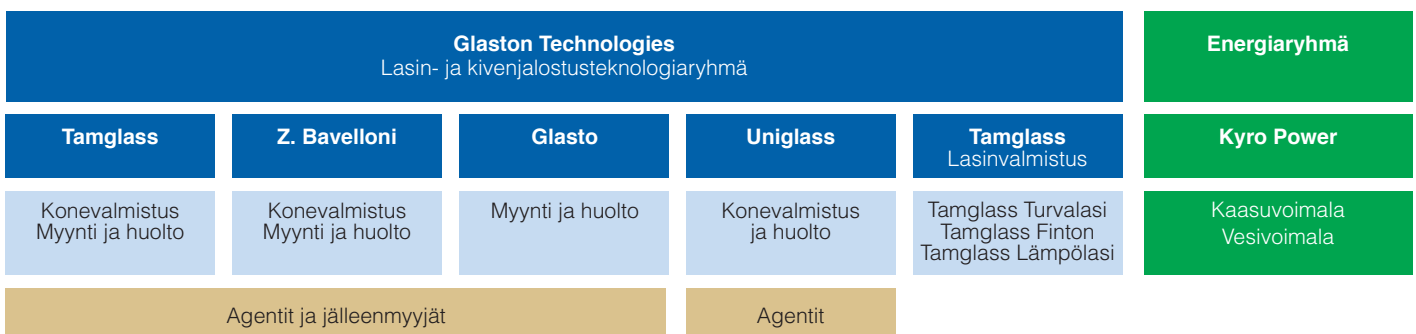
Henkilömäärä

	31.3.2003	31.3.2002
Lasi- ja kiviteknologia	1113	446
Energia	24	23
Kyro Oyj Abp	10	9
Kyro-konserni	1147	478

Osakkeet ja kurssikehitys

Kyro Oyj Abp:n osakkeita vaihdettiin tammi-maaliskuussa 2003 yhteensä 565 214 kappaletta, eli 1,4 prosenttia osakkeiden kokonaismäärästä. Kyro Oyj Abp:n osakkeen ylin kurssi Helsingin

Kyro-konserni



VOITTO KASVOIVAT VOIMAKKAASTI

Pörssissä oli 6,84 euroa ja alin 5,40 euroa. Tar-
kastelujakson keskipäivä oli 6,42 euroa.

Varsinainen yhtiökokous

Kyro Oyj Abp:n varsinaisessa yhtiökokouksessa 19.3.2003 päätettiin yhtiöjärjestyksen 14 §:ssä mainitut varsinaiselle yhtiökokoukselle kuuluvat asiat. Varsinainen yhtiökokous vahvisti vuoden 2002 tilinpäätöksen ja myönsi vastuuvapauden hallitukselle ja toimitusjohtajalle.

Yhtiökokous päätti jakaa osinkoa hallituksen ehdotuksen mukaisesti 0,15 euroa osakkeelta eli 5,9 miljoonaa euroa. Osinkoa maksettiin 31.3.2003 osakkaalle, joka oli merkitty täsmäytyspäivänä 24.3.2003 Suomen Arvopaperikeskus Oy:n pitämään yhtiön osakasrekisteriin.

Hallituksen jäsen Lauri Fontell jätti 10.3.2003 yhtiölle eropyynnön Kyro Oyj Abp:n hallituksesta kesken toimikauden. Hänen tilalleen valittiin yksimielisesti diplomi-insinööri ja ekonomi Heikki Mairinoja jäljellä olevaksi kaudeksi. Kyro Oyj Abp:n muut hallituksen jäsenet ovat Lars Hammarén, Carl-Olaf Homén, Barbro Koljonen, Carl-Johan Numelin, Carl-Johan Rosenbröijer, Christer Sumelius ja Gerhard Wendt. Heidät on valittu 22.11.2000 pidetyssä yhtiökokouksessa. Hallituksen toimikausi on 2001-2004.

Varsinainen yhtiökokous myönsi hallitukselle uudet valtuutukset omien osakkeiden hankkimiseen ja luovuttamiseen vastikkeena mahdollisissa yrityskaupoissa, investointien rahoittamisessa, muissa teollisissa järjestelyissä sekä muutoin edelleen luovutettavaksi tai mitätöitäväksi. Hankittavien osakkeiden yhteenlaskettu määrä yhdessä jo yhtiön hallussa olevien omien osakkeiden kanssa voi vastata enintään 5 % yhtiön osakepääomasta. Valtuutukset ovat

voimassa yhden vuoden ajan.

Omien osakkeiden hankinta ja luovutus

Kyro Oyj Abp:n hallitus päätti 21.3.2003 varsinaisen yhtiökokouksen antaman valtuutuksen perusteella hankkia enintään 1.983.750 omaa osaketta Helsingin Pörssin järjestämän julkisen kaupankäynnin välityksellä hankintahetken käypään arvoon. Osakkeiden hankinta päätettiin aloittaa aikaisintaan 31.3.2003 ja se päättyi viimeistään 19.3.2004. Kyro Oyj Abp ei ole käyttänyt tätä valtuutusta 7.5.2003 mennessä.

Z. Bavellonin yrityskaupassa luovutettiin aiemmin hankittuja osakkeita yksikköhintaan 5,97 euroa yritysostosta tehdyn sopimuksen mukaisesti sopimuspäivän 12.12.2002 kurssitasoon yhteensä 1 172 533 kappaletta eli 3,0 % koko osakekannasta.

Suomen Lämpölasin yrityskaupassa luovutettiin aiemmin hankittuja osakkeita yksikköhintaan 6,35 euroa yritysostosta tehdyn sopimuksen mukaisesti keskimääräiseen kurssitasoon 18.12.2002-3.1.2003 yhteensä 63 005 kappaletta eli 0,2 % koko osakekannasta.

Kyro Oyj Abp:lla oli 31.3.2003 hallussaan omia osakkeita yhteensä 248 292 kappaletta eli 0,6 % koko osakekannasta.

Hallitus ja tilintarkastajat

Hallitus valitsi kokouksessaan 19.3.2003 puheenjohtajaksi Carl-Johan Numelinin ja varapuheenjohtajaksi Christer Sumeliuksen. Varsinainen yhtiökokous 19.3.2003 valitsi tilintarkastajaksi KPMG Wideri Oy Ab:n, vastuullisena tilintarkastajana KHT Sixten Nyman.

Lasi- ja kivitieteiden toimiala – Glaston Technologies

Liikevaihto, liikevoitto ja tilauskanta

Kyron Lasi- ja kivitieteiden toimialaan, joka sai tarkastelujakson aikana nimekseen Glaston Technologies, kuuluvat turvasikoneiden markkina- ja teknologiajohtaja Tamglass, lasin esikäsitteilykoneiden ja työkalujen johtava valmistaja Z. Bavelloni, jakeluyhtiöiden ryhmä Glasto, tasokarkaisukoneiden valmistaja Uniglass Engineering ja merkittävä suomalainen lasinjalostustuotteiden kokonaistoimittaja Tamglass Lasinjalostus.

Toimialan liikevaihto kasvoi yritysostojen myötä 85 % ja oli 46,4 (25,0) miljoonaa euroa. Liikevoitto ennen liikearvopoistoja kasvoi 72 % ja oli 4,3 (2,5) miljoonaa euroa ja sen osuus liikevaihdosta oli 9,3 (10,0) %.

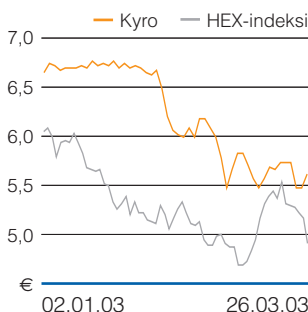
Tamglass-ryhmän liikevaihto oli viime vuoden vastaavan ajanjakson tasolla huolimatta euron vahvistumisesta ja toimitusten siirtymisestä toiselle neljännekselle. Tamglassin kannattavuus parani edellisvuoden vastaavasta ajanjaksosta uusien tuotteiden sekä Suomen ja USA:n tehtaiden parantuneen tuottavuuden ansiosta.

Bavelloni-ryhmän liikevaihto ja kannattavuus laskivat viime vuoden ensimmäisen neljänneksen ennätyskorkeasta tasosta. Lasku johtui pääasiassa tärkeiden laskutusvaluuvoimien heikkenemisestä euroa vastaan sekä tilauspäätösten lykkääntymisestä.

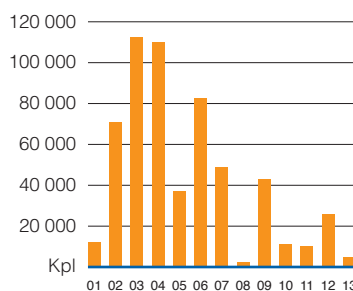
Glaston Technologiesin tilauskanta 31.3.2003 oli 63,6 miljoonaa euroa (31.12.2002; 45,2 miljoonaa euroa). Tamglassin tilauskanta kasvoi vuodenvaihteesta tarkastelujakson aikana. Bavellonin tilauskanta oli vuodenvaihteen tasolla.

Bavellonin tilauskanta on suhteellisesti liiketoiminnan volyyymiin nähden pieni, koska koneet ja

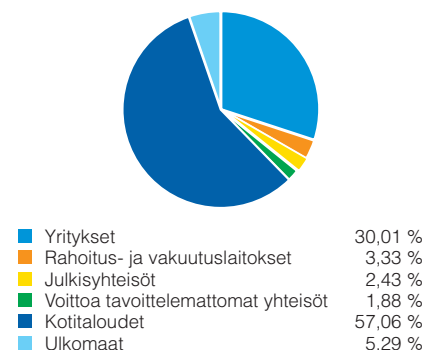
Kyron osakkeen keskipäivä Tammi–maaliskuu



Kyron viikoittainen osakevaihto Tammi–maaliskuu



Omistuksen jakauma 31.3.2003



Toimialojen liikevaihto, liikevoitto ennen konserniliikearvon poistoa ja tilauskanta, M€

	Liikevaihto		Liikevoitto**		Tilauskanta	
	1-3/03	1-3/02*	1-3/03	1-3/02*	1-3/03	1-3/02*
Lasi- ja kiviteknologia*	46,4	25,0	4,3	2,5	63,6	49,5
Energia	8,0	6,5	1,7	1,3	22,0	23,6
Emoyhtiö, muu toiminta eliminoinnit	0,0	0,1	-0,8	-0,5		
Konserni yhteensä	54,4	31,6	5,2	3,4	85,6	73,1

* Lasi- ja kiviteknologia-toimialan 1-3/2002 luvut eivät sisällä 31.3.2002 jälkeen ostettuja yhtiöitä
** Liikevoitto ennen konserniliikearvon poistoa

työkalut myydään ja toimitetaan pääasiallisesti varastosta suurimpia CNC-linjoja lukuunottamatta. Tämän vuoksi liiketoiminnan kuukausittaiset volyymimuutokset ovat tyypillisesti suurempia kuin Tamglassilla.

Tamglassin, Z. Bavellonin ja Glaston synergiat

Bavelloni, Glasto ja Tamglass tekevät tiivistä yhteistyötä. Tamglass ja Bavelloni jatkavat liike-toimintojaan omilla tunnetuilla tuotemerkeillään ja nykyisillä organisaatioillaan. Synergiaetuja saadaan erityisesti yhtiöiden tuotteiden myynnistä molempien asiakaskunnille sekä osto-, logistiikka- ja huoltoyhteistyöstä.

Markkinat ja myynti

Lasiarkkitehtuurin kehittyminen, lisäarvoa tuottavien lasituotteiden yleistymisen, ajoneuvojen lasipintojen kasvu ja muotojen monipuolistuminen sekä turvalasiasäännösten ja -määräysten edistymisen kasvattavat jalostettujen lasituotteiden kysyntää.

Lasinjalostuksen kasvu luo pohjan lasinjalostuskoneiden liiketoiminnan pitkän aikavälin kasvulle. Turvalasi on nopeimmin kasvava lasinjalostuksen alue.

Heikko talouskasvu ja Irakin sota hidastivat tällä jaksolla edelleen investointipäätöksiä Euroopassa ja USA:ssa. Kauko-Idässä kysyntä jatkui hyvänä.

Tuotanto ja tuotteet

Glaston Technologiesin tehtaiden toiminta-aste oli tarkastelujaksolla hyvä. Vuonna 2002 aloitettu Bavellonin Bregnanon tehtaan laajennus otettiin osittain käyttöön tarkastelujakson lopulla. Laajennuksella varmistetaan kapasiteetin riittävyys lasin esikäsitteilykoneiden ja -laitteiden markkinoiden kasvaessa.

Uniglass Engineeringin tasokarkaisukoneiden liiketoiminta etenee suunnitelmien mukaisesti

viime vuonna toteutettujen toiminnan uudelleen organisoiminnin ja tehostamistoimenpiteiden ansiosta.

Glaston Technologies -yhtiöiden tuotteilla on vahva asema omista tuoteryhmissään. Tamglassin turvalasikoneiden ja Bavellonin lasin esikäsitteilykoneiden ja -laitteiden valikoima on alan monipuolisin.

Tamglass, Bavelloni ja Uniglass Engineering osallistuvat kuluvaan vuonna useisiin messutaapahtumiin, joista suurin pidetään kesäkuussa Milanossa, jossa Tamglass ja Z. Bavelloni lanseeravat myös tuoteuutuksia.

Huoltotoiminta

Glaston Technologies -yhtiöiden huoltosopimuskanta on kasvussa. Investointi-ilmapiiiri vaikutti varaosa- ja tuotepäivitysten myyntiin hidastaen huoltoliiketoiminnan kasvua. Huoltotoimintaan lukeutuva käytettyjen koneiden liiketoiminta oli alhaisella tasolla hyvästä kysynnästä huolimatta, koska kunnostettavia koneita on ollut niukasti tarjolla.

Tamglass Lasinjalostus

Tamglass Lasinjalostuksella on tärkeä rooli Glaston Technologiesin teknologiakehityksessä. Uudet yhtiöt, Tamglass Finton ja Tamglass Lämpö-lasi, parantavat näitä edellytyksiä entisestään. Samalla syntynyt kolmen lasinjalostusyhtiön kokonaisuus on julkisivulasitusten täyden valikoiman toimittaja.

Energia – Kyro Power

Kyro Powerin liikevaihto kasvoi 24 % ja oli 8,0 (6,5) miljoonaa euroa. Liikevoitto parani 25 % ja oli 1,7 (1,3) miljoonaa euroa ja sen osuus liikevaihdosta oli 20,8 (20,6) %. Liikevaihto ja liikevoitto kasvoivat hyvän energiankysynnän ja sähkön hinnan nousun ansiosta. Kyro Powerin tilauskanta 31.3.2003 (12 kuukautta) oli 22,0 (23,6) miljoonaa euroa.

Pohjoismaiden huono vesitilanne ja kylmä talvi pitivät edelleen sähkön kysyntää ja markkinahintaa korkealla tasolla. Vähäiset vesivarat rajoittivat kuitenkin vesivoimalan käyttöastetta alle 20 %:iin normaalista. Kyro Powerin voimalat kävivät häiriöittä.

Metsäteollisuusasiakkaiden tuotantolaitosten käyntiaste oli hyvällä tasolla. Pitkän aikavälin energiantoimitussopimukset takaavat Kyro Powerin asiakkaille tasaisen sähkön hinnan ja Kyro Powerille tasaisen volyymin ja hyvän ennustettavuuden.

Tulevaisuuden näkymät

Kyro-konsernin ja sen toimialojen edellytykset loppuvuodelle 2003 ovat hyvät.

Glaston Technologies on alansa markkinajohdaja maailmassa ja sen tilaus- ja tarjouskanta on hyvällä tasolla. Tilausten odotetaan kääntyvän kasvuun heti yleisen investointi-ilmapiiirin parantuessa.

Kyro Powerin liikevaihdon ja liikevoiton odotetaan kasvavan hieman vuonna 2003 viime vuoden tasosta.

Kyron liikevaihto kasvaa tehtyjen yritysostojen myötä voimakkaasti vuonna 2003. Tehdyt panostukset yritysostoihin, suhdannevaihe ja valuuttakehitys voivat laskea tänä vuonna konsernin suhteellista kannattavuutta, mutta liiketoiminnan kassavirran odotetaan kasvavan.

Mikäli yleinen taloudellinen tilanne ei edelleen heikkene, Kyro-konsernin kannattavuuden arvioidaan olevan hyvällä tasolla vuonna 2003.

Helsingissä 7.5.2003

KYRO OYJ ABP

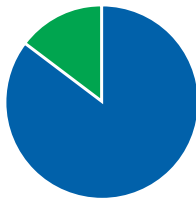
Hallitus

**Toimialojen liikevaihto, liikevoitto
ennen konserniliikearvon poistoa ja tilauskantaa neljänneksittäin, M€**

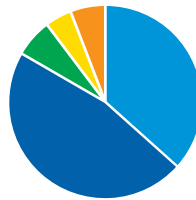
Liikevaihto	1-3/03	10-12/02	7-9/02	4-6/02	1-3/02
Lasi- ja kiviteknologia	46,4	35,4	23,0	34,3	25,0
Energia	8,0	8,2	6,0	5,7	6,5
Emoyhtiö, muu toiminta ja eliminoinnit	0,0	0,0	0,0	0,0	0,1
Konserni yhteensä	54,4	43,6	29,0	40,0	31,6

Liikevoitto ennen konserniaktiivan poistoa	1-3/03	10-12/02	7-9/02	4-6/02	1-3/02
Lasi- ja kiviteknologia	4,3	6,7	2,4	3,9	2,5
Ebita %	9,3	18,9	10,3	11,5	10,0
Energia	1,7	2,0	1,1	1,1	1,3
Ebita %	20,8	24,3	19,1	18,5	20,6
Emoyhtiö, muu toiminta ja eliminoinnit	-0,8	-0,4	-0,6	-0,7	-0,5
Konserni yhteensä	5,2	8,3	2,9	4,3	3,4
Liikevoitto %	9,6	19,1	10,1	10,8	10,6

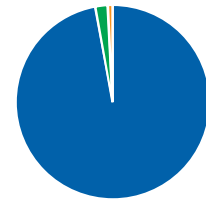
Tilaukanta	3/03	12/02	9/02	6/02	3/02
Lasi- ja kiviteknologia	63,6	45,2	42,1	49,7	49,5
Energia	22,0	22,2	23,0	23,0	23,6
Konserni yhteensä	85,6	67,4	65,1	72,7	73,1

**Liikevaihdon jakauma toimialoittain
31.3.2003**


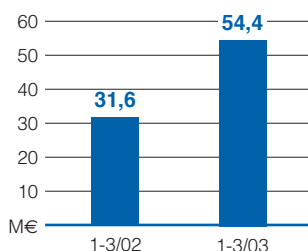
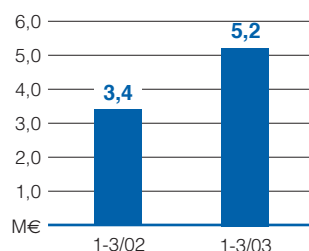
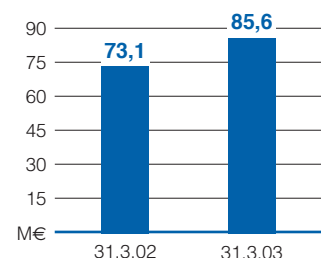
Lasi- ja kiviteknologia	85,3
Energia	14,7

**Henkilöstön jakauma alueittain
31.3.2003**


Suomi	420
Muu Eurooppa	536
Pohjois-Amerikka	73
Kauko-Itä	51
Muut	67

**Henkilöstön jakauma toimialoittain
31.3.2003**


Lasi- ja kiviteknologia	1 113
Energia	24
Kyro Oyj Abp	10

**Liikevaihto
1-3/2003**

**Liikevoitto ennen
konserniliikearvopoistoa
1-3/2003**

**Tilaukanta
31.3.2003**


KYRO - KONSERNI

Konsernin tuloslaskelma, M€

	1-3/3	1-3/02*	1-12/02*
Liikevaihto	54,4	31,6	144,3
Liiketoim. muut tuotot	0,3		0,9
Kulut	47,9	27,0	121,1
Poistot ilman konserni- liikearvojen poistoja	1,6	1,3	5,2
Liikevoitto ennen konserni- liikearvon poistoa	5,2	3,4	18,9
% liikevaihdosta	9,6	10,6	13,1
Konserniliikearvon poisto	0,8		0,2
Liikevoitto	4,4	3,3	18,7
% liikevaihdosta	8,1	10,6	13,0
Rahoitustuotot ja -kulut	-0,6	1,1	-0,6
Voitto ennen veroja	3,7	4,4	18,1
Tuloverot	-1,5	-1,2	-5,7
Vähemmistöosuus	-0,1	-0,6	-0,6
Tilikauden voitto	2,1	2,6	11,7

* Vuoden 2002 vertailuluvut eivät sisällä vertailujakson jälkeen ostettuja yhtiöitä.

Konsernin tase, M€

	31.3.03	31.3.02*	31.12.02*
Pysyvät vastaavat	124,9	72,2	73,6
Vaihtuvat vastaavat			
Vaihto-omaisuus	37,2	17,3	15,7
Laskennallinen verosaatavat	6,7	4,1	6,1
Rahoitusomaisuus	88,2	103,6	91,7
Vastaavaa	257,0	197,2	187,1
Oma pääoma	133,2	129,1	137,1
Vähemmistöosuus	1,3	4,0	0,7
Pakollinen varaus	5,1		
Vieras pääoma			
Korollinen vieras pääoma	43,1	4,4	3,7
Koroton vieras pääoma	65,7	52,8	38,7
Laskennallinen verovelka	8,6	7,0	6,9
Vastattavaa	257,0	197,2	187,1

Luvut ovat tilintarkastamattomia.

Tunnusluvut

	1-3/03	1-3/02*	1-12/02*
Tulos/osake, €	0,05	0,07	0,31
Oma pääoma/osake, €	3,33	3,15	3,36
Osakkeiden lukumäärä, 1000 kpl	39 675	39 675	39 675
josta ulkona	39 427	38 088	38 191
Sijoit. pääoman tuotto, %	10,3	13,3	13,6
Oman pääoman tuotto, %	6,8	9,8	9,4
Omavaraisuusaste, %	54,7	70,7	77,1
Gearing, %	8,4	-48,9	-40,5
Investoinnit, M€	60,8	0,3	6,8
Henkilöstö kauden lopussa	1 147	478	531
Henkilöstö keskimäärin	1 015	474	536
Tilaukanta, M€	85,6	73,1	67,4

Vastuositoumukset, M€

	1-3/03	1-3/02*	1-12/02*
Kiinnitykset	0,8		0,5
Muut omat vastuut	18,7	5,6	7,8
Johdannaissopimukset			
Kohde-etuuden arvo			
Valuuttatermiinit	31,2	36,2	18,4
Käypä arvo			
Valuuttatermiinit	30,5	36,5	17,5

Kassavirta, M€

	1-3/03	1-3/02*	1-12/02*
Liiketoiminnan kassavirta ennen veroja ja rahoituseriä	5,1	-0,8	20,5
Rahoituserät	-0,3	0,7	-0,5
Maksetut verot	-0,7	1,5	-5,3
Liiketoiminnan rahavirta	4,1	1,4	14,7
Investointien kassavirta	-0,7	-0,1	-1,1
Tytäryritysten hankinta	-72,1	-0,3	-2,3
Investointien rahavirta	-72,8	-0,2	-3,4
Maksetut osingot	-5,8		-13,3
Omien osakkeiden luovutus	7,4		0,7
Nettovelan muutos	44,5	-0,5	-2,2
Rahoituksen rahavirta	46,1	-0,5	-14,7
Rahavarojen muutos	-22,6	0,7	-3,4



Kyro Oyj Abp

Vehmaistenkatu 5, PL 25, 33731 Tampere

www.kyro.fi