



Fiskars-konserni Puolivuosikatsaus 2024

TAMMIKUU-KESÄKUU 2024



Puolivuosikatsaus tammi-kesäkuu 2024

JÄLLEEN VANKKA VUOSINELJÄNNES HAASTAVISSA MARKKINAOLOSUHTEISSA – KIIHDYTÄMME TEHOKKUUDEN PARANTAMISTA

HUHTI-KESÄKUU 2024 LYHYESTI

- Vertailukelpoinen liikevaihto¹ laski 5,3 % ja oli 252,9 milj. euroa (4-6/2023: 267,3). Raportoitu liikevaihto kasvoi 4,9 % ja oli 281,0 milj. euroa (267,9).
- Vertailukelpoinen EBIT² laski 19,2 milj. euroon (23,4), ja oli 6,8 % (8,7 %) liikevaihdosta. EBIT laski 0,3 milj. euroon (22,2).
- Liiketoiminnan rahavirta ennen rahoituseriä ja veroja nousi 64,5 milj. euroon (56,1).
- Vapaa rahavirta nousi ja oli 49,3 milj. euroa (41,6).
- Vertailukelpoinen osakekohtainen tulos oli 0,10 euroa (0,17). Osakekohtainen tulos oli -0,08 euroa (0,16).

TAMMI-KESÄKUU 2024 LYHYESTI

- Vertailukelpoinen liikevaihto¹ laski 5,5 % ja oli 508,4 milj. euroa (1-6/2023: 538,5). Raportoitu liikevaihto kasvoi 3,9 % ja oli 564,0 milj. euroa (542,8).
- Vertailukelpoinen EBIT² laski 44,2 milj. euroon (54,7), ja oli 7,8 % (10,1 %) liikevaihdosta. EBIT laski 6,7 milj. euroon (51,2).
- Liiketoiminnan rahavirta ennen rahoituseriä ja veroja laski 59,0 milj. euroon (78,2).
- Vapaa rahavirta laski ja oli 29,2 milj. euroa (54,5).
- Vertailukelpoinen osakekohtainen tulos oli 0,35 euroa (0,44). Osakekohtainen tulos oli -0,05 euroa (0,41).

TULOSOHJEISTUS VUODELLE 2024 (ENNALLAAN)

Fiskars Oyj Abp odottaa vertailukelpoisen EBITin olevan hieman yli vuoden 2023 tason (2023: 110,3 milj. euroa).

TULOSOHJEISTUKSEN TAUSTAOLETUKSET

Toimintaympäristön odotetaan pysyvän haastavana ja vaikuttavan kysyntään myös vuoden 2024 toisella vuosipuoliskolla. Näkyvyys markkinoilla on edelleen rajallinen, sillä maailmantalouden epävarmuus jatkuu.

Tehdyistä tehostamisohjelmista saatavien säästöjen odotetaan tukevan EBITiä, vaikka palkkainflaatio tulee osittain kumoamaan niiden vaikutusta. Lisäksi Fiskars-konserni jatkaa yksinkertaistetun toimintatavan edistämistä, mikä mahdollistaa lisää kustannustehokkuusparannuksia.

Georg Jensenin hankinnan seurauksena yhä suurempi osa konsernin EBITistä tulee loppuvuonna, minkä vuoksi vuoden jälkipuolisko ja etenkin neljäs vuosineljännes ovat tärkeitä. Tällä ajanjaksolla Vita-liiketoiminta-alueen myyntivolyymien kehitys on merkittävässä roolissa.

1) Vertailukelpoinen liikevaihto ei sisällä valuuttakurssien eikä ostettujen ja myytyjen liiketoimintojen vaikutusta.

2) EBITin vertailukelpoisuuteen vaikuttavat erät sisältävät esimerkiksi uudelleenjärjestelykuluja, arvonalentumisia tai varauksia ja varausten purkamisia, yritysostoihin liittyviä kuluja sekä liiketoimintojen myyntien tulosvaikutusta. Vertailukelpoista EBITiä ei ole oikaistu hankittujen ja luovutettujen liiketoimintojen EBIT-vaikutuksen osalta.



Toimitusjohtajan katsaus



Nathalie Ahlström
Toimitusjohtaja

”Saavutimme jälleen vankan vuosineljänneksen haastaviin markkinaolosuhteisiin nähden.”

Saavutimme jälleen vankan vuosineljänneksen haastaviin markkinaolosuhteisiin nähden. Vertailukelpoinen liikevaihtomme laski 5 % toisella vuosineljänneksellä, kun taas raportoitu liikevaihto, joka sisältää Georg Jensenin, kasvoi 5 %. Pystyimme suojaamaan kannattavuutta Fiskars-konsernin kaikkien aikojen korkeimmalla bruttokatemarginaalilla, jonka kehitystä ajoi Vita, sekä viime vuoden kustannustehokkuusohjelmista saaduilla säästöillä. Myyntivolyymien laskun seurauksena vertailukelpoinen EBIT kuitenkin laski 19 miljoonaan euroon. Olen erityisen tyytyväinen siitä, että vapaa rahavirta toipui ennätyskallisen korkealle toisen neljänneksen tasolle vaisun alkuvuoden jälkeen.

Jatkamme edelleen määrätietoisesti yksinkertaistetun toimintatapamme edistämistä. Tämä tapa toimia perustuu vahvoihin, läpinäkyviin ja kokonaisvastuullisiin liiketoiminta-alueisiin, joita tukee tehokas konserniorganisaatio. Aiemmin ilmoitetut muutokset toimitusketjuorganisaatiossa ovat muutosprosessimme 2021–2025 viimeinen vaihe, ja ne johtavat merkittäviin tehokkuusparannuksiin. Yksinkertaistettu toimintatapa luo vahvan pohjan kasvulle sekä ajaa samalla jatkuvan parantamisen mallia ja lisää kustannussäästöjä.

Pidämme ennallaan tulosohjeistuksemme vuodelle 2024 ja odotamme vertailukelpoisen EBITin olevan hieman yli viime vuoden tason (110 milj. euroa). Kuten olemme jo aiemmin ohjeistaneet, myyntivolyymien kehitys toisella vuosipuoliskolla ja etenkin neljännellä vuosineljänneksellä vaikuttaa merkittävästi koko vuoden EBIT-kehitykseen.

Georg Jensen on nyt ollut osa Fiskars-konsernia kolmen vuosineljänneksen ajan, ja integraatio on saatu lähes kokonaan päätökseen. Vain IT-integraatio on edelleen käynnissä. Odotamme yritystoston tuovan 18 miljoonan euron vuotuiset kustannussynergiat, joista valtaosan odotetaan toteutuvan vuoden 2025 loppuun mennessä. Olemme aikataulussa, sillä noin 75 % synergioista on nyt toteutuksessa ja ne ovat alkaneet näkyä jo toisella vuosineljänneksellä.

Seuraamme kasvustrategiamme toteutusta neljän kasvuajurin kautta. Nämä ovat kaupallinen erinomaisuus, suora kuluttajamyynä, Yhdysvallat ja Kiina. Ensimmäisen vuosipuoliskon kehitystä katsottaessa bruttokatemarginaali, joka on kaupallisen erinomaisuuden keskeinen suorituskyky mittarimme, parani 210 peruspistettä ja oli 48,7 %. Vertailukelpoinen suora kuluttajamyynä laski 3 %, mikä johtui pääasiassa myymälöiden sulkemisista sekä Kiinan verkkokaupan hidastumisesta toisella vuosineljänneksellä. Kokonaisuudessaan vertailukelpoinen liikevaihto Kiinassa kasvoi kuitenkin 10 % ensimmäisellä vuosipuoliskolla. Yhdysvalloissa vertailukelpoinen liikevaihto laski 4 % ensimmäisellä vuosipuoliskolla, kun jälleenmyyntiasiakkaiden harkitsevaisuus varastojen suhteen vaikutti edelleen kysyntään.

Kutsuimme toisella vuosineljänneksellä tiimimme osallistumaan Fiskars-konsernin henkilöstön osakesäästöohjelman, MyFiskarsin, toiselle jaksolle. Olen erittäin iloinen siitä, että tällä hetkellä yli 10 % työntekijöistämme on Fiskars Oyj Abp:n osakkeenomistajia. Työntekijämme ovat menestyksemme avain – on tärkeää, että he voivat kokea omistajuutta ja tuntevat tulevansa kuulluiksi. Toukokuussa toteutimme kaikille työntekijöille tarkoitetun henkilöstökyselyn, jossa osallistumisaste oli 73 %. Kysely mittaa osallisuuden kokemusta, joka on yksi keskeisistä ESG-suorituskykymittareistamme. Tulokset osoittavat, että olemme edistyneet hyvin tämän mittarin osalta parantaen viime vuodesta ja lähestyen tavoitettamme olla yrityksenä maailman parhaan 10 %:n joukossa.

Saimme vuosineljänneksen aikana myös useita ESG-tunnustuksia. Kohokohtana Fiskars-konserni sai EcoVadisin platinaluokituksen ja sijoittuu siten toimialallaan arvioitujen yritysten parhaan prosentin joukkoon. Lisäksi pääsimme Time Magazinen ja Financial Timesin ESG-johtajien listoille.

Vaikka emme odota välitöntä parannusta markkinaolosuhteisiin, jatkamme yhtiötä muovaavia toimia, jotka tukevat meitä tavoitteidemme saavuttamisessa lyhyellä ja pitkällä aikavälillä.

Nathalie Ahlström
Toimitusjohtaja

Konsernin avainluvut

Milj. euroa (ellei muuta mainittu)	4-6	4-6	Muutos	1-6	1-6	Muutos	2023
	2024	2023		2024	2023		
Liikevaihto	281,0	267,9	4,9 %	564,0	542,8	3,9 %	1 129,8
Vertailukelpoinen liikevaihto ¹⁾	252,9	267,3	-5,3 %	508,4	538,5	-5,5 %	1 071,5
EBIT	0,3	22,2	-98,7 %	6,7	51,2	-87,0 %	98,9
EBIT:n vertailukelpoisuuteen vaikuttavat erät ²⁾	18,9	1,2		37,6	3,5		11,4
Vertailukelpoinen EBIT ³⁾	19,2	23,4	-18,2 %	44,2	54,7	-19,1 %	110,3
Vertailukelpoinen EBIT-marginaali	6,8 %	8,7 %		7,8 %	10,1 %		9,8 %
EBITDA	21,5	37,1	-42,1 %	47,9	81,1	-40,9 %	164,9
Vertailukelpoinen EBITDA ⁴⁾	40,5	38,1	6,4 %	85,5	84,1	1,6 %	175,8
Tulos ennen veroja	-7,7	16,6		-4,1	42,9		79,7
Tilikauden tulos	-6,0	12,6		-3,6	33,1		70,0
Osakekohtainen tulos, euroa	-0,08	0,16		-0,05	0,41		0,86
Vertailukelpoinen osakekohtainen tulos, euroa	0,10	0,17	-37,9 %	0,35	0,44	-19,6 %	0,99
Rahavirta/osake, euroa	0,69	0,57	21,8 %	0,52	0,82	-36,5 %	2,68
Oma pääoma/osake, euroa				9,32	9,71	-4,1 %	10,15
Liiketoiminnan rahavirta ennen rahoituseriä ja veroja	64,5	56,1	15,1 %	59,0	78,2	-24,5 %	247,5
Vapaa rahavirta	49,3	41,6	18,5 %	29,2	54,5	-46,4 %	184,9
Vapaa rahavirta/vertailukelpoinen tilikauden tulos (liukuva 12kk), %				235,1 %	34,2 %		231,0 %
Nettovelka				477,5	342,2	39,5 %	446,7
Nettovelka/vertailukelpoinen EBITDA (liukuva 12kk), suhdeluku				2,70	1,94	39,1 %	2,54
Omavaraisuusaste, %				45 %	53 %		47 %
Nettovelkaantumisaste, %				63 %	43 %		54 %
Investoinnit	13,0	10,2	27,7 %	23,8	20,3	17,5 %	50,8
Henkilöstö (FTE), keskimäärin	6 525	5 945	9,7 %	6 530	5 985	9,1 %	6 133

- 1) Vertailukelpoinen liikevaihto ei sisällä valuuttakurssien eikä ostettujen ja myytyjen liiketoimintojen vaikutusta.
- 2) Vuoden 2024 toisella neljänneksellä vertailukelpoisuuteen vaikuttavat erät liittyivät pääasiassa Georg Jensenin hankintaan ja organisaatiomuutoksiin.
- 3) EBIT ilman vertailukelpoisuuteen vaikuttavia eriä. Vertailukelpoista EBITiä ei ole oikaistu hankittujen ja luovutettujen liiketoimintojen EBIT-vaikutuksen osalta.
- 4) EBITDA ilman vertailukelpoisuuteen vaikuttavia eriä. Vertailukelpoista EBITDAa ei ole oikaistu hankittujen ja luovutettujen liiketoimintojen EBIT-vaikutuksen osalta.

IFRS:n määrittelemien taloudellisten tunnuslukujen lisäksi Fiskars-konserni julkaisee tiettyjä vaihtoehtoisia tunnuslukuja kuvaamaan paremmin operatiivista liiketoimintaa ja helpottamaan vertailua tilikausien välillä. Näiden laskenta löytyy Fiskarsin-konsernin verkkosivujen sijoittajaosioista (Sijoittajat -> Taloustieto -> Tunnuslukujen laskentakaavat).

Kehitys raportointisegmenteittäin

Milj. euroa	4-6	4-6	Vert.kelp. muutos*	1-6	1-6	Muutos	Vert.kelp. muutos*	2023
	2024	2023		2024	2023			
Liikevaihto								
Konserni	281,0	267,9	4,9 %	564,0	542,8	3,9 %	-5,5 %	1129,8
Vita	129,9	113,7	14,3 %	255,8	221,4	15,6 %	-7,3 %	555,3
Fiskars	150,1	153,1	-1,9 %	306,2	319,8	-4,3 %	-4,5 %	570,5
Muut	1,0	1,1		2,0	1,6			4,0
Vertailukelpoinen EBIT**								
Konserni	19,2	23,4	-18,2 %	44,2	54,7	-19,1 %		110,3
Vita	1,6	3,0	-45,4 %	1,6	10,8	-85,4 %		62,3
Fiskars	22,3	24,7	-9,7 %	51,7	55,3	-6,5 %		73,8
Muut	-4,7	-4,2		-9,1	-11,4			-25,8

* Vertailukelpoinen liikevaihto ei sisällä valuuttakurssien eikä ostettujen ja myytyjen liiketoimintojen vaikutusta.

** EBIT ilman vertailukelpoisuuteen vaikuttavia eriä. Vertailukelpoista EBITiä ei ole oikaistu hankittujen ja luovutettujen liiketoimintojen EBIT-vaikutuksen osalta. Vuoden 2024 toisen neljänneksen vertailukelpoisuuteen vaikuttavat erät liittyivät pääasiassa Georg Jensenin hankintaan ja organisaatiomuutoksiin.



Konsernin tuloskehitys

FISKARS-KONSERNIN LIIKEVAIHTO HUHTI-KESÄKUUSSA 2024

Fiskars-konsernin vertailukelpoinen liikevaihto laski 5,3 % ja oli 252,5 milj. euroa (4-6/2023: 267,3). Raportoitu liikevaihto kasvoi 4,9 % ja oli 281,0 milj. euroa.

Vertailukelpoinen liikevaihto laski molemmissa liiketoiminta-alueissa sekä kaikissa kolmessa maantieteellisessä segmentissä, kun alhainen kuluttajaluottamus ja jälleenmyyntiasiakkaiden keskittyminen varastojen hallintaan vaikuttivat edelleen kysyntään.

Fiskars-konsernin vertailukelpoinen suora kuluttajamyynä laski 5 %. Konsernin oman verkkokaupan liikevaihto laski 9 % Kiinan verkkokaupan hidastumisen myötä, ja oman myymäläverkoston liikevaihto laski 2 % pääasiassa kauppojen sulkemisen johdosta.

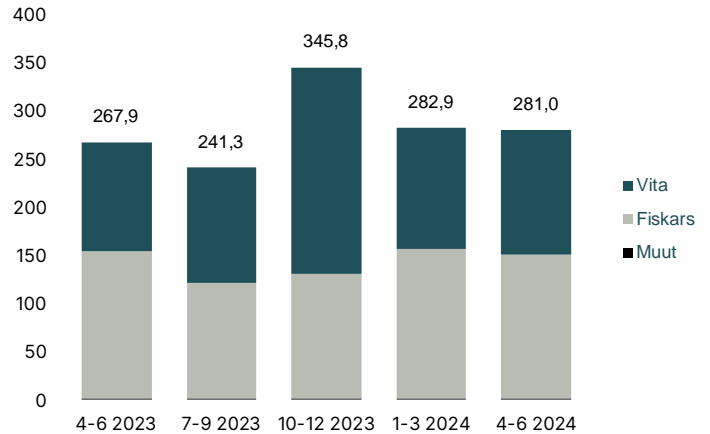
FISKARS-KONSERNIN LIIKEVAIHTO TAMMI-KESÄKUUSSA 2024

Fiskars-konsernin vertailukelpoinen liikevaihto laski 5,5 % ja oli 508,4 milj. euroa (1-6/2023: 538,5). Raportoitu liikevaihto kasvoi 3,9 % ja oli 564,0 milj. euroa.

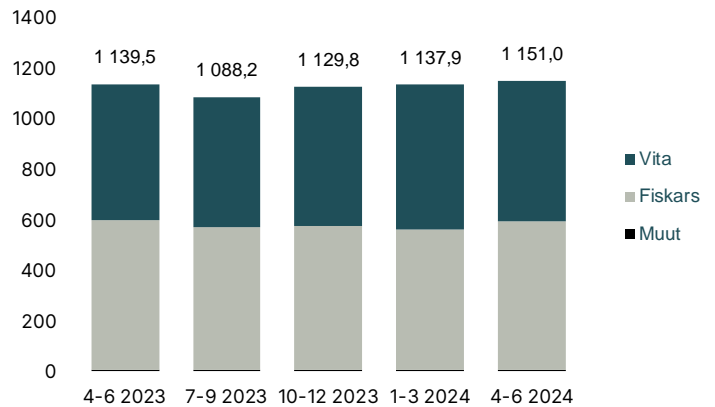
Vertailukelpoinen liikevaihto laski molemmissa liiketoiminta-alueissa sekä kaikissa kolmessa maantieteellisessä segmentissä, kun alhainen kuluttajaluottamus ja jälleenmyyntiasiakkaiden keskittyminen varastojen hallintaan vaikuttivat edelleen kysyntään.

Fiskars-konsernin vertailukelpoinen suora kuluttajamyynä laski 3 %. Konsernin oman verkkokaupan liikevaihdon kehitys oli tasaista, kun taas oman myymäläverkoston liikevaihto laski 4 %. Suoran kuluttajamyynnin lasku johtui pääasiassa kauppojen sulkemisesta sekä Kiinan verkkokaupan hidastumisesta toisella vuosineljänneksellä.

FISKARS-KONSERNIN RAPORTOITU LIIKEVAIHTO, MILJ. EUROA



FISKARS-KONSERNIN RAPORTOITU LIIKEVAIHTO VIIMEISET 12 KK, MILJ. EUROA



FISKARS-KONSERNIN VERTAILUKELPOINEN EBIT HUHTI-KESÄKUUSSA 2024

Fiskars-konsernin vertailukelpoinen EBIT oli 19,2 milj. euroa (4-6/2023: 23,4) eli 6,8 % (8,7 %) liikevaihdosta. Vertailukelpoinen EBIT laski sekä Fiskars-liiketoiminta-alueella että Vita-liiketoiminta-alueella.

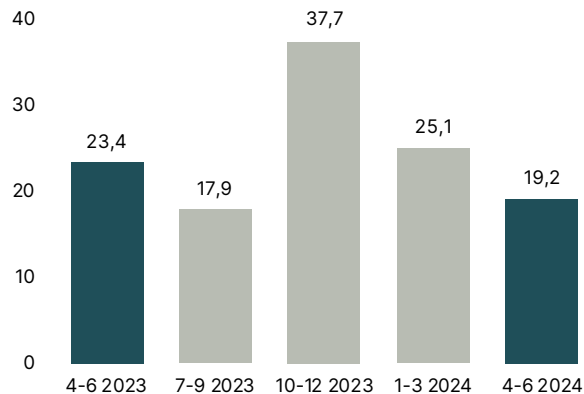
Vertailukelpoinen EBIT laski alhaisempien myyntivolyymien seurauksena. Konsernin kaikkien aikojen korkein bruttokatemarginaali, jonka kehitystä Vita ajoi, ja säästöt edellisvuoden kustannustehokkuusohjelmista kuitenkin lievensivät alhaisempien myyntivolyymien vaikutusta.

FISKARS-KONSERNIN VERTAILUKELPOINEN EBIT TAMMI-KESÄKUUSSA 2024

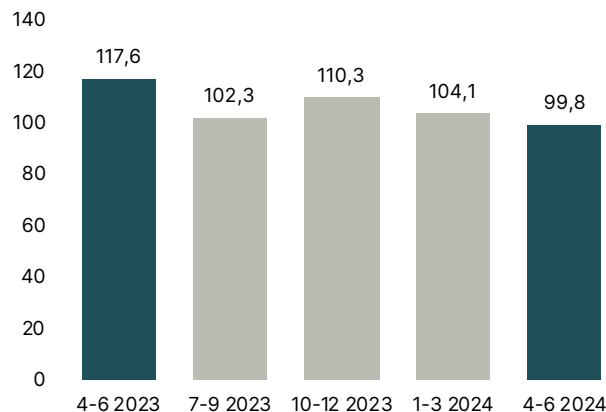
Fiskars-konsernin vertailukelpoinen EBIT oli 44,2 milj. euroa (1-6/2023: 54,7) eli 7,8 % (10,1 %) liikevaihdosta. Vertailukelpoinen EBIT laski kummallakin liiketoiminta-alueella.

Vertailukelpoinen EBIT laski alhaisempien myyntivolyymien seurauksena. Parantunut bruttokatemarginaali ja säästöt edellisvuoden kustannustehokkuusohjelmista kuitenkin lievensivät alhaisempien myyntivolyymien vaikutusta.

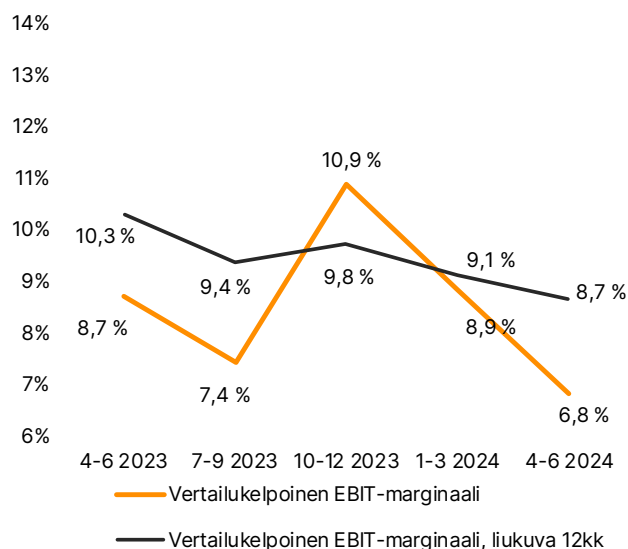
FISKARS-KONSERNIN VERTAILUKELPOINEN EBIT, MILJ. EUROA



FISKARS-KONSERNIN VERTAILUKELPOINEN EBIT VIIMEISET 12 KK, MILJ. EUROA



FISKARS-KONSERNIN VERTAILUKELPOINEN EBIT-MARGINAALI



RAHOITUSERÄT, RAHAVIRTA JA TALOUDELLINEN ASEMA

RAHOITUSERÄT

Milj. euroa	4-6	4-6	1-6	1-6	2023
	2024	2023	2024	2023	
Rahoitustuotot ja -kulut	-9,0	-7,1	-12,8	-10,8	-24,0
Valuuttakurssierot	-0,3	-3,3	1,8	-3,1	-4,8
Varainhankinnan, valuuttasuojauksen ja vuokrasopimusvelkojen nettokorkokulut	-6,6	-4,8	-12,6	-9,3	-21,2

Rahoitustuotot ja -kulut olivat -9,0 milj. euroa (4-6/2023: -7,1) toisella vuosineljänneksellä. Valuuttakurssierojen osuus rahoituseristä oli -0,3 milj. euroa (-3,3). Varainhankinnan, valuuttasuojauksen ja vuokrasopimusvelkojen nettokorkokulut olivat -6,6 milj. euroa (-4,8). Niihin vaikutti korkojen nousu ja nettovelan kasvu Georg Jensen -yritystoston seurauksena. Vuoden alkupuoliskolla rahoitustuotot ja -kulut olivat -12,8 milj. euroa (1-6/2023: -10,8). Valuuttakurssierojen osuus rahoituseristä oli 1,8 milj. euroa (-3,1). Varainhankinnan, valuuttasuojauksen ja vuokrasopimusvelkojen nettokorkokulut olivat -12,6 milj. euroa (-9,3). Niihin vaikutti korkojen nousu ja nettovelan kasvu Georg Jensen -yritystoston seurauksena.

RAHAVIRTA JA TALOUDELLINEN ASEMA

Milj. euroa, ellei muuta mainittu	4-6	4-6	1-6	1-6	2023
	2024	2023	2024	2023	
Vapaa rahavirta	49,3	41,6	29,2	54,5	184,9
Liiketoiminnan rahavirta ennen rahoituseriä ja veroja	64,5	56,1	59,0	78,2	247,5
Investointien rahavirta	-12,7	-9,9	-22,5	-19,7	-169,8
Rahoituksen rahavirta	-12,7	-71,0	-63,1	-121,6	-40,0
Rahavarojen muutos	31,5	-33,8	-41,8	-72,9	11,1
Nettokäyttöpääoma			258,3	284,8	304,2
Investoinnit	13,0	10,2	23,8	20,3	50,8
Nettovelka			477,5	342,2	446,7
Nettovelka/vertailukelpoinen EBITDA (liukuva 12kk), suhdeluku			2,70	1,94	2,54
Nettovelkaantumisaste, %			63 %	43 %	54 %
Omavaraisuusaste, %			45 %	53 %	47 %

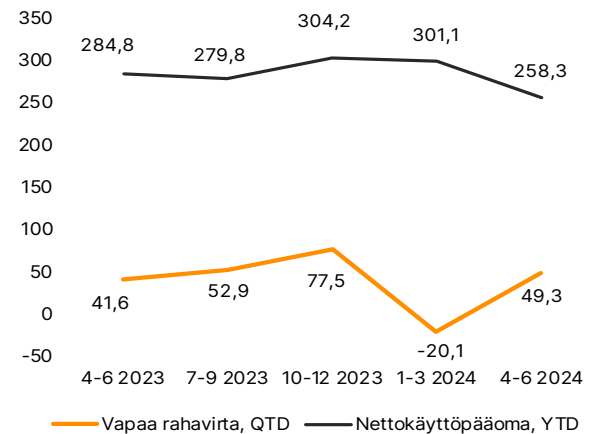
Liiketoiminnan rahavirta ennen rahoituseriä ja veroja nousi vuoden 2024 toisella neljänneksellä 64,5 milj. euroon (4-6/2023: 56,1). Ensimmäisellä vuosipuoliskolla liiketoiminnan rahavirta ennen rahoituseriä ja veroja laski 59,0 milj. euroon (78,2).

Investoinnit olivat yhteensä 13,0 milj. euroa (10,2) vuoden 2024 toisella neljänneksellä. Investoinnit liittyivät pääasiassa IT:n ja vähittäismyynnin projekteihin.

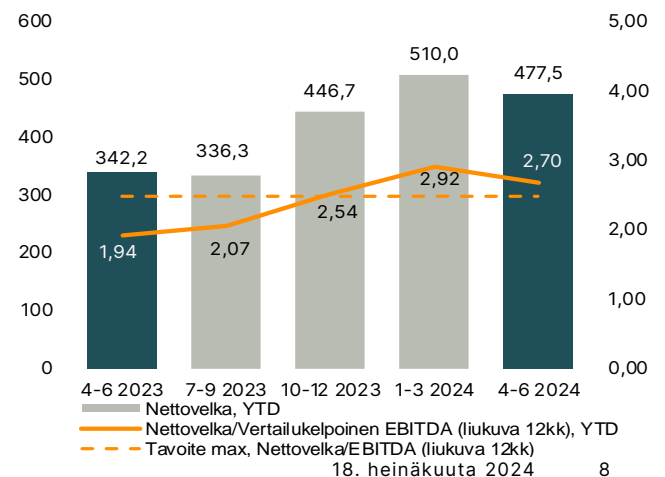
Vuokrasopimusvelat pois lukien lyhytaikaista korollista velkaa oli 82,6 milj. euroa (120,6) ja pitkäaikaista 331,1 milj. euroa (130,3). Lyhytaikainen velka koostui yritystodistuksista, jotka erääntyvät vuonna 2024. Pitkäaikainen velka sisälsi kahdenvälisiä luottoja rahoituslaitoksilta sekä marraskuussa 2023 liikkeeseen lasketun, vastuullisuustavoitteisiin sidotun vakuudettoman joukkovelkakirjalainan Georg Jensen -yritystoston rahoittamiseksi. Vuokrasopimusvelat olivat 150,2 milj. euroa (133,3), joista 118,2 milj. euroa (109,9) oli pitkäaikaista vuokrasopimusvelkaa ja 32,0 milj. euroa (23,4) lyhytaikaista. Vuokrasopimusvelat kasvoivat Georg Jensenin vuokrasopimusten mukaan ottamisen seurauksena.

Fiskars-konsernilla oli 250,0 milj. euroa (250,0) sitovia pitkäaikaisia valmiusluottolimiittejä ja 49,5 milj. euroa (47,0) sitomattomia luottolimiittejä. 400,0 milj. euron yritystodistusohjelma oli käytettävissä pohjoismaisten pankkien kanssa. Sitovia pitkäaikaisia valmiusluottolimiittejä ei ollut käytössä (0,0). Yritystodistusohjelmasta oli käytössä 81,9 milj. euroa (119,0).

FISKARS-KONSERNIN NETTOKÄYTTÖPÄÄOMA JA VAPAA RAHAVIRTA



FISKARS-KONSERNIN NETTOVELKA JA NETTOVELKA/VERTAILUKELPOINEN EBITDA (LIUKUVA 12KK)



TOIMINTAYMPÄRISTÖ TAMMI-KESÄKUUSSA 2024

Alhainen kuluttajaluottamus vaikutti kysyntään negatiivisesti useimmilla konsernin päämarkkinoilla ensimmäisellä vuosipuoliskolla. Jälleenmyyjät olivat yhä harkitsevaisia varastojen suhteen, mikä vaikutti kysyntään tässä asiakassegmentissä.

Yhdysvaltain talous pysyi sietokykyisenä, mutta kulutus painottui muihin kategorioihin kuin harkinnanvaraisiin tavaroihin.

Kysyntäympäristö Kiinassa oli edelleen parempi kuin muilla alueilla. Kasvuvauhti on kuitenkin tasaantunut vuoden 2023 lopusta lähtien.

Punaisenmeren konfliktien jatkuminen sekä poliittiset lakot Suomessa vuoden alussa aiheuttivat joitakin toimintaketjuhäiriöitä. Näillä tapahtumilla ei ollut merkittäviä vaikutuksia Fiskars-konsernille ensimmäisellä vuosipuoliskolla.

Raportointisegmentit

Tämä puolivuosisikatsaus kuvastaa Fiskars-konsernin organisaatorakennetta, joka muodostuu kahdesta liiketoiminta-alueesta: Vita ja Fiskars. Fiskars-konsernin kolme varsinaista raportointisegmenttiä ovat Vita, Fiskars ja Muut. Lisäksi Fiskars-konserni raportoi liikevaihdon kolmen maantieteellisen alueen osalta: Eurooppa, Amerikka ja Aasia-Tyynimeri.

Vita-liiketoiminta-alue tarjoaa premium- ja luksustuotteita kattaus-, lasi-, koru- ja sisustuskategorioissa. Sen brändejä ovat muun muassa Georg Jensen, Iittala, Moomin Arabia, Royal Copenhagen ja Wedgwood.

Fiskars-liiketoiminta-alue koostuu puutarha-, kastelu- ja ulkoilukategorioista sekä askartelu- ja saksikategoriasta ja ruoanlaittokategoriasta. Brändeihin kuuluvat Fiskars ja Gerber.

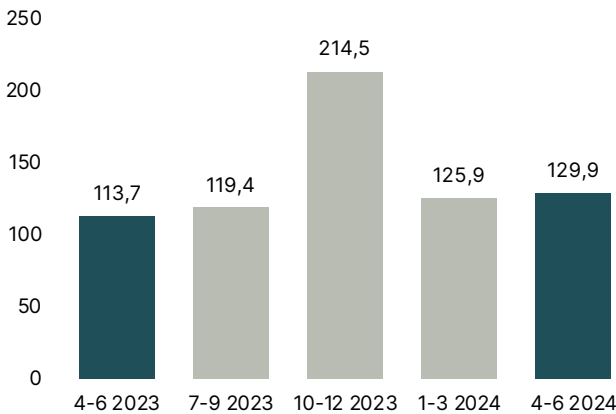
Muut-segmentti sisältää konsernin sijoitukset, kiinteistöyksikön, konsernitoiminnot ja yhteiset toiminnot.

Vita-segmentti

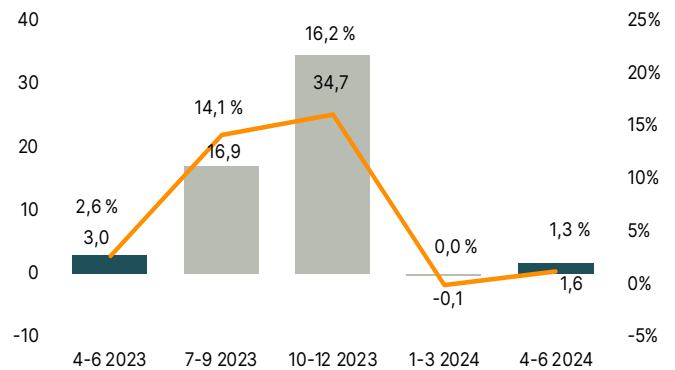
Milj. euroa	4-6			1-6			2023
	2024	2023	Muutos	2024	2023	Muutos	
Liikevaihto*	129,9	113,7	14,3 %	255,8	221,4	15,6 %	555,3
Vertailukelpoinen EBIT	1,6	3,0	-45,4 %	1,6	10,8	-85,4 %	62,3
Investoinnit	6,8	5,0	35,9 %	12,1	9,6	26,0 %	26,8

* Vertailukelpoisilla valuuttakursseilla ilman hankintoja ja myyntejä liikevaihto laski 8,7 % vuoden 2024 toisella neljänneksellä ja 7,3 % tammi-kesäkuussa.

VITA-SEGMENTIN RAPORTOITU LIIKEVAIHTO, MILJ. EUROA



VITA-SEGMENTIN VERTAILUKELPOINEN EBIT (MILJ. EUROA) JA VERTAILUKELPOINEN EBIT-MARGINAALI (%)



VITA-SEGMENTTI HUHTI-KESÄKUUSSA 2024

Vita-segmentin raportoitu liikevaihto kasvoi 14,3 % ja oli 129,9 milj. euroa (4-6/2023: 113,7). Vertailukelpoinen liikevaihto laski 8,7 %, sillä alhainen kuluttajasentimentti sekä jälleenmyyntiasiakkaiden harkitsevaisuus varastojen suhteen vaikuttivat kysyntään. Kiinassa liikevaihto jatkoi kasvua, joskin kasvu oli hitaampaa kuin aiemmillä vuosineljänneksillä. Myös Ruotsissa liikevaihto kasvoi matalasta vertailukaudesta.

Suoran kuluttajamyynnin kanavien liikevaihto oli 51 % (47 %) Vitän kokonaisliikevaihdosta.

Vita-segmentin vertailukelpoinen EBIT laski 1,6 milj. euroon (3,0) ja oli 1,3 % liikevaihdosta (2,6 %) johtuen alhaisemmista myyntivolyyeista. Vitän bruttokatemarginaali oli kuitenkin kaikkien aikojen korkein, ja se parani sekä orgaanisesti että Georg Jensenin ansiosta. Georg Jensenin EBIT-vaikutus oli hyvin positiivinen.

Tuotantokapasiteetin sopeuttaminen matalampiin myyntivolyyeihin on ollut haasteellista lasitehtaila, mikä on rasittanut Vitän kannattavuutta. Vuosineljänneksen aikana konserni käynnisti muutoksia litalan ja Rogaskan tehtailla kilpailukyyn parantamiseksi.

VITA-SEGMENTTI TAMMI-KESÄKUUSSA 2024

Vita-segmentin raportoitu liikevaihto kasvoi 15,6 % ja oli 255,8 milj. euroa (1-6/2023: 221,4). Vertailukelpoinen liikevaihto laski 7,3 %, sillä alhainen kuluttajasentimentti sekä jälleenmyyntiasiakkaiden harkitsevaisuus varastojen suhteen vaikuttivat kysyntään.

Suoran kuluttajamyynnin kanavien liikevaihto oli 51 % (47 %) Vitän kokonaisliikevaihdosta, ylittäen 50 % ensimmäisen kerran vuoden ensimmäisellä vuosineljänneksellä.

Vita-segmentin vertailukelpoinen EBIT laski 1,6 milj. euroon (10,8) ja oli 0,6 % liikevaihdosta (4,9 %) johtuen alhaisemmista myyntivolyyeista. Tuotantokapasiteetin sopeuttaminen matalampiin myyntivolyyeihin on ollut haasteellista lasitehtaila, mikä on rasittanut Vitän kannattavuutta. Toisen vuosineljänneksen aikana konserni käynnisti muutoksia litalan ja Rogaskan tehtailla kilpailukyyn parantamiseksi.

Vitän bruttokatemarginaali kehittyi positiivisesti.

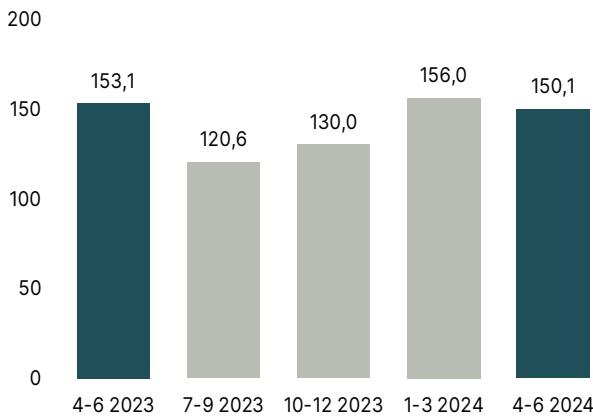


Fiskars-segmentti

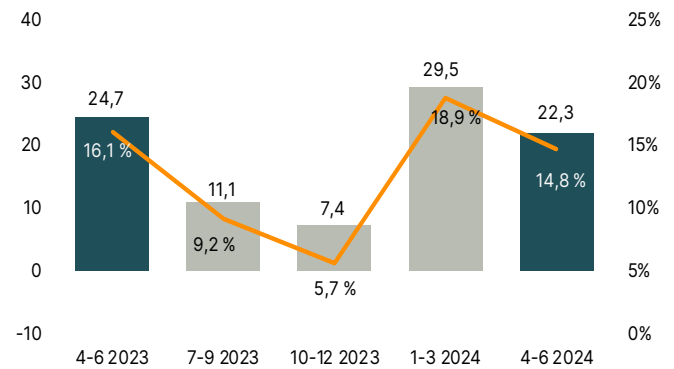
Milj. euroa	4-6	4-6	Muutos	1-6	1-6	Muutos	2023
	2024	2023		2024	2023		
Liikevaihto*	150,1	153,1	-1,9 %	306,2	319,8	-4,3 %	570,5
Vertailukelpoinen EBIT	22,3	24,7	-9,7 %	51,7	55,3	-6,5 %	73,8
Investoinnit	5,4	3,9	37,8 %	9,9	8,4	17,1 %	20,0

* Vertailukelpoisilla valuuttakursseilla ilman hankintoja ja myyntejä liikevaihto laski 2,7 % vuoden 2024 toisella neljänneksellä ja 4,5 % tammi-kesäkuussa.

FISKARS-SEGMENTIN RAPORTOITU LIIKEVAIHTO, MILJ. EUROA



FISKARS-SEGMENTIN VERTAILUKELPOINEN EBIT (MILJ. EUROA) JA VERTAILUKELPOINEN EBIT-MARGINAALI (%)



FISKARS-SEGMENTTI HUHTI-KESÄKUUSSA 2024

Fiskars-segmentin raportoitu liikevaihto laski 1,9 % ja oli 150,1 milj. euroa (4-6/2023: 153,1). Vertailukelpoinen liikevaihto laski 2,7 % johtuen jokseenkin hitaasta loppumyynnistä ja jälleenmyyntiasiakkaiden harkitsevaisuudesta varastojen suhteen niin Yhdysvalloissa kuin Manner-Euroopassa. Tätä kehitystä osittain tasoitti vahva kevätsezonki Pohjoismaissa sekä ulkoilukategorian hyvänä jatkunut kasvu viimeaikaisten lanseerausten ja jakelun laajenemisen myötä.

Fiskars-segmentin vertailukelpoinen EBIT laski 22,3 milj. euroon (24,7) ja oli 14,8 % (16,1 %) liikevaihdosta. Tarkka kustannusten hallinta kompensoi osittain myyntivolyymien laskun vaikutusta.

FISKARS-SEGMENTTI TAMMI-KESÄKUUSSA 2024

Fiskars-segmentin raportoitu liikevaihto laski 4,3 % ja oli 306,2 milj. euroa (1-6/2023: 319,8). Vertailukelpoinen liikevaihto laski 4,5 % johtuen hitaasta loppumyynnistä sekä jälleenmyyntiasiakkaiden harkitsevaisuudesta varastojen suhteen. Ulkoilukategoria kasvoi uusien lanseerausten ja jakelun laajenemisen myötä.

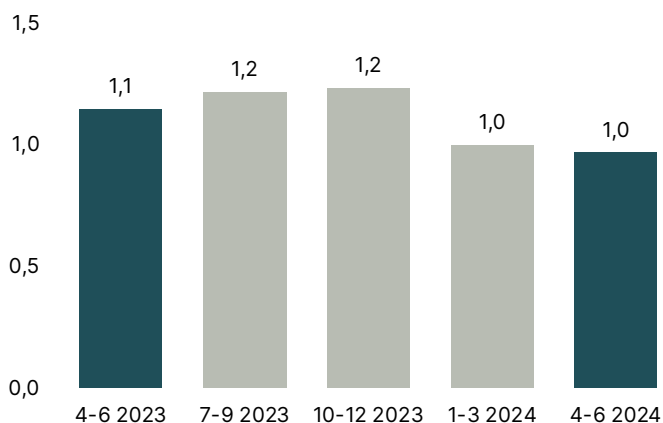
Fiskars-segmentin vertailukelpoinen EBIT laski 51,7 milj. euroon (55,3) ja oli 16,9 % (17,3 %) liikevaihdosta. Parantunut bruttokatemarginaali sekä tarkka kustannusten hallinta kompensoivat myyntivolyymien laskua.



Muut-segmentti

Milj. euroa	4-6 2024	4-6 2023	1-6 2024	1-6 2023	2023
Liikevaihto	1,0	1,1	2,0	1,6	4,0
Vertailukelpoinen EBIT	-4,7	-4,2	-9,1	-11,4	-25,8
Investoinnit	0,9	1,3	1,9	2,3	4,0

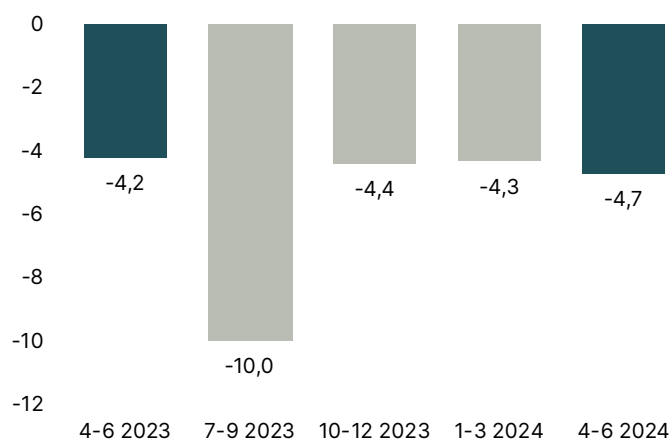
MUUT-SEGMENTIN RAPORTOITU LIIKEVAIHTO, MILJ. EUROA



MUUT-SEGMENTTI HUHTI-KESÄKUUSSA 2024

Muut-segmentin raportoitu liikevaihto oli 1,0 milj. euroa (4-6/2023: 1,1) ja se koostui puunmyynnistä sekä vuokratuloista. Muut-segmentin vertailukelpoinen EBIT oli -4,7 milj. euroa (-4,2).

MUUT-SEGMENTIN VERTAILUKELPOINEN EBIT (MILJ. EUROA)



MUUT-SEGMENTTI TAMMI-KESÄKUUSSA 2024

Muut-segmentin raportoitu liikevaihto oli 2,0 milj. euroa (1-6/2023: 1,6) ja se koostui puunmyynnistä sekä vuokratuloista. Muut-segmentin vertailukelpoinen EBIT oli -9,1 milj. euroa (-11,4). EBITin paranemiseen vertailukaudesta vaikutti vähäisempi ulkoisten palveluiden käyttö.



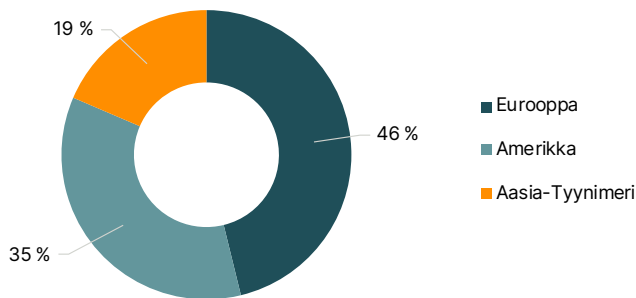
Liikevaihdon maantieteellinen jakauma

Milj. euroa	4-6	4-6	Muutos	Vert.kelp.	1-6	1-6	Muutos	Vert.kelp.	2023
	2024	2023		muutos*	2024	2023		muutos*	
Eurooppa	129,6	120,9	7,2 %	-5,9 %	269,4	254,5	5,9 %	-6,2 %	552,2
Amerikka	99,0	99,7	-0,7 %	-3,5 %	190,1	194,7	-2,4 %	-4,0 %	362,4
Aasia-Tyynimeri	52,0	45,2	15,2 %	-4,1 %	104,5	91,2	14,5 %	-4,3 %	211,3
Kohdistamattomat	0,5	2,2			-0,1	2,3			3,9
Konserni yhteensä	281,0	267,9	4,9%	-5,3%	564,0	542,8	3,9%	-5,5%	1 129,8

* Vertailukelpoinen liikevaihto ei sisällä valuuttakurssien eikä ostettujen ja myytyjen liiketoimintojen vaikutusta.

** Maantieteellisesti kohdistamattomat valuuttakurssierot.

FISKARS-KONSERNIN RAPORTOIDUN LIIKEVAIHDON MAANTIETEELLINEN JAKAUMA TAMMI-KESÄKUUSSA 2024



LIIKEVAIHDON MAANTIETEELLINEN JAKAUMA HUHTI-KESÄKUUSSA 2024

Raportoitu liikevaihto kasvoi Euroopassa 7,2 % ja oli 129,6 milj. euroa (4-6/2023: 120,9). Vertailukelpoinen liikevaihto laski 5,9 %. Vertailukelpoinen liikevaihto pysyi vakaana Pohjoismaiden alueella, ja laski Manner-Euroopassa ja Isossa-Britanniassa.

Amerikassa raportoitu liikevaihto laski 0,7 % ja oli 99,0 milj. euroa (99,7). Vertailukelpoinen liikevaihto laski 3,5 %.

Raportoitu liikevaihto kasvoi Aasian ja Tyynenmeren alueella 15,2 % ja oli 52,0 milj. euroa (45,2). Vertailukelpoinen liikevaihto laski 4,1 %. Kiinassa vertailukelpoinen liikevaihto kasvoi 5 %, mikä osin kompensoi liikevaihdon laskua muualla.

LIIKEVAIHDON MAANTIETEELLINEN JAKAUMA TAMMI-KESÄKUUSSA 2024

Raportoitu liikevaihto kasvoi Euroopassa 5,9 % ja oli 269,4 milj. euroa (1-6/2023: 254,5). Vertailukelpoinen liikevaihto laski 6,2 %. Vertailukelpoinen liikevaihto pysyi vakaana Pohjoismaiden alueella, ja laski Manner-Euroopassa ja Isossa-Britanniassa.

Amerikassa raportoitu liikevaihto laski 2,4 % ja oli 190,1 milj. euroa (194,7). Vertailukelpoinen liikevaihto laski 4,0 %.

Raportoitu liikevaihto kasvoi Aasian ja Tyynenmeren alueella 14,5 % ja oli 104,5 milj. euroa (91,2). Vertailukelpoinen liikevaihto laski 4,3 %. Kiinassa vertailukelpoinen liikevaihto kasvoi 10 %, mikä osin kompensoi liikevaihdon laskua muualla.



Kuluttajien arki

Vuoden 2024 toisella neljänneksellä **Moomin Arabia** julkaisi ensimmäisen kokonaisen keramiikka-astiastonsa, Harun. Haru on saanut inspiraationsa Suomen saaristosta, ja siinä on myös japanilaisia vaikutteita. Astiasto koostuu yhdeksästä erilaisesta astiasta. Siihen kuuluu erikokoisia lautasia ja kulhoja sekä teemuki ja syömäpuikkopidikkeet. Astiat on suunniteltu luomaan hienostuneita kattauksia kadottamatta muumitarinoiden leikkisyyttä.

Moomin Arabia avasi myös vuosineljänneksen aikana kaksi uutta brändimyyrmälää. Myymälöitä on tänä vuonna avattu yhteensä kahdeksan. Nämä ovat Moomin Arabian ensimmäiset omat brändimyyrmälät, ja ne tarjoavat ainutlaatuisen valikoiman keramiikasta erilaisiin Muumi-aiheisiin vaatteisiin, kirjoihin ja muihin tuotteisiin. Samalla ne tuovat monet kumppanituotteet saman katon alle.

Wedgwood esitteli uuden Inky Blue-nimisen värin klassiseen Wild Strawberry -astiastoonsa. Tämä uusi kokoelma uudistaa klassisen Wedgwood-kuvituksen syvällä musteensinisen sävyllä, joka antaa sille uuden ja modernin ilmeen.

Wedgwood on myös tehnyt yhteistyötä keraamikko Dame Magdalene Odundon kanssa Artist in Residence -ohjelmassaan. Osana ohjelmaa Odundo loi tilaustyönä taideteoksen Wedgwoodin kehittämällä Jasper-tekniikalla. Teos on esillä taiteilijan näyttelyssä Houghton Hallissa Englannissa. Näyttelyn sponsoroi espanjalainen luksusbrändi Loewe.

Royal Copenhagen esitteli uudet lapsille tarkoitetut räätälöitävät Bespoke Baby Cup -mukit toisella vuosineljänneksellä. Asiakas voi valita Blue Fluted Plain- ja Coral Fluted Plain-väri vaihtoehtoja, ja saada lapsen nimen tai nimikirjaimet käsinmaalattuna tähän kaksikorvaiseen mukiin.

Georg Jensen esitteli astiaston, joka tuo takaisin kuvanveistäjä ja taiteilija Henning Koppelin alkuperäisiä 1960-luvun malleja. Koppel on Georg Jensenin ikoninen yhteistyökumppani. Keskeistä tässä astiastossa ovat posliinilautaset, joissa on Koppelin alkuperäisten luonnosten inspiroimia sinisiä siveltimevetoja. Monikäyttöisiksi suunniteltuja astioita voi järjestää kerroksittain ja erilaisiin kokonaisuuksiin.

Lisäksi Georg Jensen esitteli uudet värilliset versiot ikonisesta Fusion-sormuksesta. Fusion lanseerattiin Georg Jensenin ensimmäisenä yksinomaan 18 karaatin kullasta valmistettuna korumallistona vuonna 2000. Se on vakiinnuttanut asemansa brändin ajattomana ja hienostuneena ikonina.

Gerber laajensi edelleen asemaansa ulkoilubrändinä lanseeraamalla StrongArm Camp -veitsen. Se on saanut inspiraationsa ikonisesta StrongArm-veitsestä, joka on Gerberin myydyin kiinteäteräinen veitsi. StrongArm Camp on suunniteltu ulkoilun ja telttailun harrastajille, jotka haluavat pienemmällä ja kevyemmällä terällä varustetun veitsen.

MOOMIN ARABIA HARU-ASTIASTO

WEDGWOOD WILD STRAWBERRY INKY BLUE -KOKOELMA

GEORG JENSEN FUSION-KORUT



STRATEGIA JA TALOUDELLISET TAVOITTEET

Fiskars-konsernin marraskuussa 2021 julkistettu kasvustrategia määrittää strategiset valinnat, jotka ohjaavat Fiskars-konsernin terveen organisen kasvun polulle ja parantavat kannattavuutta.

Fiskars-konserni keskittyy voittaviin brändeihin, kanaviin ja maihin.

- Voittavat brändit: Keskitämme panostuksemme voittavien brändiemme edistämiseen. Tämä perustuu selkeästi jäseneltyyn valikoimaan, jossa jokaisella brändillä on nykyiseen tarpeeseen ja potentiaaliin perustuva selkeästi määritetty asema.
- Voittavat kanavat: Jatkamme suoran kuluttajamyynnin kanavamme vahvistamista ja panostamme samalla tukkumyynnin kumppanisuhteisiin.
- Voittavat maat: Keskitymme maihin, joissa on suuri kasvupotentiaali ja joissa olemme jo vahvasti läsnä.

Strategia koostuu neljästä kasvuajurista, jotka ovat kaupallinen erinomaisuus, suora kuluttajamyyni, Yhdysvallat ja Kiina. Näiden ajurien odotetaan muuttavan ja uudistavan Fiskars-konsernia kaikissa brändeissä, kanavissa ja maissa. Strategian neljä kasvun mahdollistajaa ovat ihmiset, digitaalisuus, innovaatio ja muotoilu sekä vastuullisuus. Nämä mahdollistajat ovat Fiskars-konsernin perusta, ja ne kaikki ovat ratkaisevan tärkeitä kasvustrategian toteutukselle.

Fiskars-konserni ilmoitti 2023 marraskuussa pitämässään pääomamarkkinapäivässä, että se jatkaa muutosprosessiaan ja täsmentää samalla strategian toteutusta. Konserni on terävöittänyt valikoimanhallinnan logiikkaa nopeuttaakseen yhtiön profiilin kehittämistä ja määrittänyt selkeän roolin kullekin brändille. Fiskars-konserni haluaa edistää esimerkiksi Royal Copenhagen -, Wedgwood- ja Georg Jensen -brändejä, jotka ovat luksukseen asemoituneita ja joilla on vahva läsnäolo suoran kuluttajamyynnin kanavissa. Konserni on myös yksinkertaistanut toimintatapaansa monin tavoin, jotta tiimit voivat toteuttaa strategiaa nopeammin.

Strategian toteutusta käsitellään neljännesvuosittain Fiskars-konsernin taloudellisissa raporteissa, joissa seurataan kasvuajurien edistystä. Ensimmäisen vuosipuoliskon kehitystä katsottaessa bruttokatemarginaali, joka on Fiskars-konsernin kaupallisen erinomaisuuden keskeinen suorituskyky mittari, parani 210 peruspistettä ja oli 48,7 %. Vertailukelpoinen suora kuluttajamyyni laski 3 %, mikä johtui pääasiassa myymälöiden sulkemisista sekä Kiinan verkkokaupan hidastumisesta toisella vuosineljänneksellä. Kokonaisuudessaan vertailukelpoinen liikevaihto Kiinassa kasvoi kuitenkin 10 % ensimmäisellä vuosipuoliskolla. Yhdysvalloissa vertailukelpoinen liikevaihto laski 4 % ensimmäisellä vuosipuoliskolla, kun jälleenmyyntiasiakkaiden harkitsevaisuus varastojen suhteen vaikutti edelleen kysyntään.

Fiskars-konsernilla on neljä taloudellista tavoitetta. Vertailukelpoisuuden varmistamiseksi yhtiö raportoi rahavirta- ja nettovelka/EBITDA-tavoitteensa ilman vertailukelpoisuuteen vaikuttavia eriä (IAC) vuoden 2023 viimeisestä neljänneksestä lähtien. Georg Jensen -yrityksoston hankintamenolaskelma lisää vertailukelpoisuuteen vaikuttavia eriä. Tietoa tavoitteista ja konsernin edistymisestä niiden saavuttamisessa on esitetty seuraavassa taulukossa.

Edistyminen taloudellisissa tavoitteissa:

KPI-mittari	Tavoite	Viimeiset 12 kk	Viimeiset 3 vuotta
Liikevaihto	Vuosittainen orgaaninen valuuttaneutraali noin 5 %:n kasvu	-5,8 %	-2,0 %
EBIT	Vertailukelpoinen EBIT-marginaali noin 15 % vuoden 2025 loppuun mennessä	8,7 %	10,4 %
Rahavirta	Vapaa rahavirta/tilikauden tulos ilman vertailukelpoisuuteen vaikuttavia eriä \geq 80 %	239 %	66 %
Tase	Nettovelka / EBITDA (liukuva 12 kk) ilman vertailukelpoisuuteen vaikuttavia eriä \leq 2,5	2,7X	1,7X

VASTUULLISUUS

Fiskars-konsernin ESG-strategiassa on kaksi sitoumusta, jotka ohjaavat yhtiön kaikkea toimintaa: ”edistyksellistä muotoilua kertakäyttökulttuurista vastaan” ja ”teemme arjesta ainutkertaista”. Nämä sitoumukset ja alla kuvatut viisi ESG-tavoitetta ohjaavat yhtiön tietä kestävään kasvuun.

Vastuullisuustavoite: Suurin osa Fiskars-konsernin liikevaihdosta tulee kiertotalouden mukaisista tuotteista ja palveluista vuoteen 2030 mennessä

Fiskars-konserni on integroinut kiertotalouden innovointiprosesseihin, uuden liiketoiminnan kehittämiseen ja materiaalivalintoihin. Yhtiö etsii uusia mahdollisuuksia pitää tuotteet ja materiaalit kierrossa sen sijaan, että ne heitettäisiin pois.

Toisella vuosineljänneksellä Fiskars-konserni päivitti kiertotalouden mukaisten tuotteiden ja palvelujen määritelmänsä. Aiempi määritelmä keskittyi enemmän kierrätettyyn sisältöön, kun taas uudessa määritelmässä otetaan huomioon enemmän tekijöitä, kuten kierrätettävyyttä, uusiutuvat materiaalit ja mahdollisuus korjata tuotteita. Tammi-kesäkuussa konsernin liikevaihdosta 24 % tuli kiertotalouden mukaisista tuotteista ja palveluista (1-6/2023: 8 %).

Vastuullisuustavoite: Konsernin omien toimintojen kasvihuonekaasupäästöjä (Scope 1 ja 2) vähennetään 60 % vuoden 2017 tasosta vuoteen 2030 mennessä

Fiskars-konsernin tavoitteena on vähentää kasvihuonekaasupäästöjään toimintaa tehostamalla ja



investoimalla uusiutuvaan energiaan. Tammi-kesäkuussa Scope 1- ja Scope 2 -kasvihuonekaasupäästöt pienenivät 6 % tammi-kesäkuusta 2023 ja 54 % vuoden 2017 lähtötasosta. Iittalan lasitehtaan aiemmin maakaasulla toimineen uunin korvaaminen sähköisellä oli edelleen keskeinen tekijä päästöjen vähenemisessä vertailukauteen nähden. Uusiutuvalla energialla toimiva uuni otettiin käyttöön syyskuussa 2023.

Konserni on myös asettanut tavoitteeksi vähentää kuljetus- ja jakelutoimintojen (Scope 3) kasvihuonekaasupäästöjä 30 % vuoteen 2030 mennessä vuoden 2018 tasoon verrattuna. Tämän tavoitteen edistymisestä raportoidaan kerran vuodessa. Tavoite oli ylitetty vuoden 2023 lopussa: päästöt olivat vähentyneet 46 % perusvuoteen verrattuna. Tämä väheneminen johtui kuitenkin pääasiassa myynti- ja tuotantovolyymien laskusta, joten työ kuljetusten päästöjen vähentämiseksi jatkuu.

Vastuullisuustavoite: Ostomääräisesti 60 prosentilla Fiskars-konsernin tavarán- ja palveluntoimittajista on tieteeseen perustuvat tavoitteet vuoteen 2024 mennessä

Fiskars-konserni on sitoutunut vähentämään päästöjä arvoketjussa ja tukemaan toimittajia tieteeseen perustuvien tavoitteiden asettamisessa. Tavoitteena on, että ostomääräisesti 60 %:lla yhtiön tavarán- ja palveluntoimittajista on tieteeseen perustuvat tavoitteet vuoteen 2024 mennessä. Toisen vuosineljänneksen loppuun mennessä ostomääräisesti 58 % (31.3.2024: 49 %) yhtiön raaka-aineiden, komponenttien ja valmiiden tuotteiden toimittajista oli asettanut tieteeseen perustuvat tavoitteet. Osuus on laskettu vuoden 2023 ostomäärien perusteella. Fiskars-konserni järjesti edelleen hankinnan ammattilaisilleen koulutustilaisuuksia, joiden tarkoituksena oli vahvistaa ymmärrystä tieteeseen perustuvien tavoitteiden merkityksestä.

Vastuullisuustavoite: Nolla poissaoloihin johtavaa tapaturmaa (LTAf) vuoteen 2030 mennessä

Turvallinen työpaikka on Fiskars-konsernin keskeisiä prioriteetteja. Tavoitteena vuodelle 2030 on nolla tapaturmaa ja nolla poissaoloihin johtavaa tapaturmaa (LTAf-tapaturmataajuus: vähintään yhden työpäivän poissaoloon johtavat tapaturmat miljoonaa työtuntia kohti) urakoitsijat mukaan lukien. Ensimmäisellä vuosipuoliskolla LTAf-tapaturmataajuus laski 40 % ja oli 2,8 (1-6/2023: 5,0). Tapaturmien määrä väheni 25 % tammi-kesäkuuhun 2023 verrattuna. Vuosineljänneksen aikana Fiskars-konserni jatkoi aiemmin tänä vuonna lanseeratun uuden terveys- ja turvallisuusstrategiansa toteuttamista. Toteutukseen kuuluu turvallisuusriskityöpajoja ja tapaturmien arviointiryhmiä, jotka tehostavat terveyttä ja turvallisuutta koskevien tietojen jakamista työntekijöiden keskuudessa.

Vastuullisuustavoite: Yrityksenä maailman parhaan 10 %:n joukossa osallisuuden kokemuksen osalta

Fiskars-konsernin tavoitteena on luoda avoin ja osallistava työympäristö, jossa kaikki voivat kasvaa, osallistua mielekkäästi ja tuntea kuuluvansa. Fiskars-konsernin tavoitteena on olla yrityksenä maailman parhaan 10 %:n joukossa osallisuuden kokemuksen osalta. Tällä hetkellä maailmanlaajuinen vertailupistemäärä on 81 (pistemäärä päivitetään kuuden kuukauden välein uusimmilla tiedoilla, ja se voi muuttua maailmanlaajuisen vertailukohdan kehityksen mukaan).

Toisen vuosineljänneksen aikana Fiskars-konserni toteutti viimeisimmän henkilöstökyselynsä kaikille työntekijöille. Osallistumisaste oli 73 %. Ensimmäistä kertaa konsernin kaikilta työntekijöiltä kerätty osallisuuden kokemuksen pistemäärä oli 77. Toimistotyöntekijöiden osallisuuden kokemuksen pistemäärä kasvoi 6 pisteellä 76 pisteeseen verrattuna edelliseen kyselyyn, joka tehtiin toimistotyöntekijöille marraskuussa 2023.

Pride-kuukauden aikana Fiskars-konserni järjesti työntekijöille kaksi maailmanlaajuista webinaaria osallistavasta kielestä. Webinaareissa käsiteltiin osallistavan kielen tärkeyttä sekä käytännön toimia sisäisessä ja ulkoisessa viestinnässä. Lisäksi Fiskars-konserni oli mukana järjestämässä samaa aihetta käsittelevää paneelikeskustelua, jossa keskityttiin erityisesti LGBTQ+-yhteisöön.

Ulkoisia tunnustuksia

Fiskars-konserni sai EcoVadisín platina-vastuullisuusluokituksen ja sijoittuu siten toimialallaan arvioitujen yritysten parhaan prosentin joukkoon. EcoVadis on luotettu liiketoiminnan vastuullisuusluokituksen myöntäjä. Se arvioi yrityksiä ympäristöön, työvoimaan, ihmisoikeuksiin, etiikkaan ja vastuulliseen hankintaan liittyvien näkökohtien perusteella.

Lisäksi Fiskars-konserni sai vuosineljänneksen aikana useita muita ESG-tunnustuksia. Konserni oli mukana esimerkiksi Financial Timesin vuoden 2024 eurooppalaisten ilmastojohtajien listalla. Se keskittyy yrityksiin, jotka ovat saavuttaneet suurimman vähennyksen GHG-päästöintensiteetissään (Scope 1 ja Scope 2) viiden vuoden aikana.

Fiskars-konserni sai myös parhaan arvosanan vuoden 2024 Hiilivapaa Suomi -arvioinnissa. Siinä arvioitiin suurimpia Suomessa toimivia terästä käyttäviä yrityksiä niiden toimitusketjujen ympäristö- ja ilmastovaikutusten osalta. Fiskars-konserni käyttää terästä monissa tuotteissaan, esimerkiksi pannuissa ja muissa keitto- ja paistoastioissa.

TUOTEKEHITYS

Konsernin tuotekehityskulut olivat vuoden 2024 toisella



neljänneksellä 4,9 milj. euroa (4-6/2023: 4,8) eli 1,8 % liikevaihdosta (1,8 %).

Tuotekehityskulut olivat ensimmäisellä vuosipuoliskolla 9,7 milj. euroa (1-6/2023: 10,4), eli 1,7 % liikevaihdosta (1,9 %).

HENKILÖSTÖ

Fiskars-konsernin palveluksessa oli ensimmäisellä vuosineljänneksellä keskimäärin 6 525 (4-6/2023: 5 945) kokoaikaista vastaavaa työntekijää. Vuosineljänneksen lopussa konsernin palveluksessa oli 7 066 työntekijää (6 306). Työntekijöiden määrä kasvoi Georg Jensenin hankinnan myötä.

MUUTOKSET JOHDOSSA

Tammi-kesäkuussa 2024 Fiskars-konserni ilmoitti seuraavasta muutoksesta johtoryhmässä:

Fiskars-konserni ilmoitti 31.1.2024 lopettavansa konsernitason roolin Myyntijohtaja, Eurooppa ja Aasian ja Tyynenmeren alue (pl. Kiina). Tämän muutoksen johdosta Gennady Jilinski lopetti johtoryhmässä ja lähti yhtiöstä.

SÄÄSTÖT VUONNA 2023 PÄÄTÖKSEEN SAADUISTA TEHOSTAMISOHJELMISTA

Fiskars-konserni sai vuonna 2023 päätökseen tehostamisohjelmia, joita tehtiin erityisesti liiketoiminta-alueissa sekä globaalissa hankintaketjuorganisaatiossa. Ohjelmien arvioitiin johtavan kokonaisuudessaan noin 55 milj. euron säästöihin, joista suurin osa toteutuisi vuonna 2024. Tehdyistä tehostamisohjelmista saatavien säästöjen odotetaan tukevan EBITiä, vaikka palkkainflaatio tulee osittain kumoamaan niiden vaikutusta

VUODEN 2024 VARSINAISEN YHTIÖKOKOUKSEN PÄÄTÖKSET

Fiskars Oyj Abp:n varsinainen yhtiökokous pidettiin 13.3.2024 Helsingin Messukeskuksessa, Kokoussiivessä (osoite: Rautatieläisenkatu 3, Helsinki).

Yhtiökokous vahvisti tilinpäätöksen tilikaudelta 2023 ja myönsi vastuuvapauden hallituksen jäsenille ja toimitusjohtajalle.

Taseen osoittaman voiton käyttäminen ja osingonmaksu

Varsinainen yhtiökokous päätti hallituksen ehdotuksen mukaisesti, että 31.12.2023 päättyneeltä tilikaudelta maksetaan osinkoa 0,82 euroa osakkeelta. Osinko maksetaan kahdessa erässä. Ensimmäisen erän 0,41 euroa osakkeelta osingon irtoamispäivä oli 14.3.2024 ja se maksettiin osakkeenomistajalle, joka oliosingonmaksun täsmäytyspäivänä 15.3.2024 merkittynä Euroclear Finland Oy:n pitämään yhtiön

osakasluetteloon. Tämän erän osinko maksettiin 22.3.2024.

Toinen erä 0,41 euroa osakkeelta maksetaan syyskuussa 2024. Toinen erä maksetaan osakkeenomistajille, jotka ovat osingonmaksun täsmäytyspäivänä merkitty Euroclear Finland Oy:n pitämään osakasluetteloon. Hallitus päättää 12.9.2024 pidettäväksi sovitussa kokouksessaan osingonmaksun toisen erän täsmäytyspäivän sekä osingonmaksupäivän. Osingon irtoamispäivä olisi silloin 13.9.2024, osingon täsmäytyspäivä 16.9.2024 ja osingon maksupäivä viimeistään 23.9.2024.

Toimielinten palkitsemisraportti

Varsinainen yhtiökokous vahvisti toimielinten palkitsemisraportin.

Hallituksen valinta ja palkkiot

Yhtiön hallituksen jäsenmääräksi vahvistettiin kahdeksan (8). Hallituksen jäseniksi valittiin uudelleen Albert Ehrnrooth, Paul Ehrnrooth, Louise Fromond, Julia Goldin, Carl-Martin Lindahl, Volker Lixfeld ja Jyri Luomakoski. Hallituksen uudeksi jäseneksi valittiin Susan Repo. Hallituksen jäsenten toimikausi päättyy vuoden 2025 varsinaiseen yhtiökokoukseen.

Varsinainen yhtiökokous päätti, että hallituksen jäsenille maksetaan vuosipalkkiona 70 000 euroa, hallituksen varapuheenjohtajalle 105 000 euroa ja hallituksen puheenjohtajalle 140 000 euroa.

Tämän lisäksi hallituksen ja hallituksen muiden valiokuntien kuin tarkastusvaliokunnan kokouksista maksetaan kokouspalkkio, joka on 750 euroa kokoukselta, johon osallistuminen edellyttää matkustamista enintään yhdessä (1) maassa ja 2 000 euroa kokoukselta, johon osallistuminen edellyttää kansainvälistä matkustamista. Hallituksen ja valiokuntien puheenjohtajille maksetaan kokouspalkkio, joka on 1 500 euroa kokoukselta, johon osallistuminen edellyttää matkustamista enintään yhdessä (1) maassa ja 2 000 euroa kokoukselta, johon osallistuminen edellyttää kansainvälistä matkustamista.

Hallituksen tarkastusvaliokunnan kokouksista maksetaan kokouspalkkio, joka on 1 000 euroa kokoukselta, johon osallistuminen edellyttää matkustamista enintään yhdessä (1) maassa ja 2 250 euroa kokoukselta, johon osallistuminen edellyttää kansainvälistä matkustamista. Tarkastusvaliokunnan puheenjohtajalle maksetaan 2 500 euroa kokoukselta.

Per capsulam tai puhelinyhteyksien välityksellä pidettävistä hallituksen/valiokuntien kokouksista päätettiin maksaa kokouspalkkio, joka hallituksen ja kyseisten valiokuntien puheenjohtajien osalta ei eroa heille muutoin maksettavista palkkioista, mutta joka on 750 euroa/kokous hallituksen/valiokuntien jäsenille.

Hallituksen jäsenille korvataan lisäksi matka- ja muut kulut, jotka ovat syntyneet heidän hoitaessaan yhtiön asioita.



Tilintarkastajan valinta ja palkkio

Tilintarkastajaksi valittiin uudestaan tilintarkastusyhteisö Ernst & Young Oy toimikaudeksi, joka päättyy vuoden 2025 varsinaisen yhtiökokouksen päättyessä. Ernst & Young Oy on ilmoittanut, että KHT Kristina Sandin tulee toimimaan päävastuullisena tilintarkastajana. Tilintarkastajalle päätettiin maksaa palkkio hallituksen hyväksymän kohtuullisen laskun mukaan.

Ernst & Young Oy toimii osakeyhtiön muuttamisesta annetun lain (1252/2023) mukaisesti myös yhtiön kestävyysraportoinnin varmentajana tilikaudella 2024. Ernst & Young Oy:lle maksetaan tästä tehtävästä palkkio hallituksen hyväksymän kohtuullisen laskun mukaan.

Hallituksen valtuutukset

Hallituksen valtuuttaminen päättämään omien osakkeiden hankkimisesta ja/tai pantiksi ottamisesta

Varsinainen yhtiökokous päätti valtuuttaa hallituksen päättämään omien osakkeiden hankkimisesta ja/tai pantiksi ottamisesta. Valtuutuksen nojalla hankittavien ja/tai pantiksi otettavien omien osakkeiden lukumäärä on yhteensä enintään 4 000 000 osaketta. Omia osakkeita voidaan hankkia yhdessä tai useammassa erässä, yhtiön vapaata omaa pääomaa käyttäen.

Omia osakkeita voidaan hankkia Nasdaq Helsinki Oy:n järjestämässä julkisessa kaupankäynnissä muodostuneeseen hankintahetken markkinahintaan.

Yhtiön omia osakkeita voidaan hankkia yhtiön pääomarakenteen kehittämiseksi, käytettäväksi vastikkeena yrityskaupoissa tai teollisissa järjestelyissä sekä osana yhtiön kannustinjärjestelmää sekä muutoin edelleen luovutettavaksi, yhtiöllä pidettäväksi tai mitätöitäväksi.

Hallitus päättää kaikista muista omien osakkeiden hankkimiseen ja/tai pantiksi ottamiseen liittyvistä ehdoista. Yhtiön omia osakkeita voidaan valtuutuksen nojalla hankkia muuten kuin osakkeenomistajien omistamien osakkeiden suhteessa (suunnattu hankkiminen).

Valtuutus on voimassa 30.6.2025 asti ja se päätti varsinaisen yhtiökokouksen 15.3.2023 hallitukselle antaman valtuutuksen päättää omien osakkeiden hankkimisesta.

Hallituksen valtuuttaminen päättämään omien osakkeiden luovuttamisesta (osakeanti)

Varsinainen yhtiökokous päätti valtuuttaa hallituksen päättämään yhtiön hallussa olevien, omien osakkeiden luovuttamisesta (osakeanti) yhteensä enintään 4 000 000 kappaletta, yhdessä tai useammassa erässä, joko maksua vastaan tai maksutta.

Yhtiön omia osakkeita voidaan luovuttaa esimerkiksi vastikkeena yrityskaupoissa tai teollisissa järjestelyissä tai käytettäväksi yhtiön pääomarakenteen

kehittämiseksi tai osana yhtiön kannustinjärjestelmää.

Hallitus päättää kaikista muista omien osakkeiden luovuttamiseen liittyvistä ehdoista. Yhtiön omien osakkeiden luovuttaminen voi tapahtua myös poikkeamalla osakkeenomistajien etuoikeudesta yhtiön osakkeisiin (suunnattu osakeanti).

Valtuutus on voimassa 30.6.2025 asti ja se päätti varsinaisen yhtiökokouksen 15.3.2023 hallitukselle antaman vastaavan valtuutuksen.

HALLITUKSEN JÄRJESTÄYTYMISKOKOUS JA VALIOKUNNAT

Hallitus on järjestäytymiskokouksessaan 13.3.2024 valinnut Paul Ehrnroothin hallituksen puheenjohtajaksi ja Jyri Luomakosken hallituksen varapuheenjohtajaksi. Hallitus päätti perustaa nimitysvaliokunnan ja valita Paul Ehrnroothin valiokunnan puheenjohtajaksi, Louise Fromondin jäseneksi ja Alexander Ehrnroothin ulkopuoliseksi jäseneksi. Sen lisäksi hallitus perusti tarkastusvaliokunnan ja valitsi sen puheenjohtajaksi Jyri Luomakosken ja jäseniksi Albert Ehrnroothin, Louise Fromondin ja Susan Repon sekä henkilöstö- ja palkitsemisvaliokunnan, jonka puheenjohtajaksi valittiin Paul Ehrnrooth ja jäseniksi Jyri Luomakoski, Carl-Martin Lindahl ja Volker Lixfeld.

OSAKKEET JA OSAKKEENOMISTAJAT

Osakepääoma ja osakkeet

Fiskars Oyj Abp:llä on yksi osakesarja (FSKRS). Jokaisella osakkeella on yksi ääni ja yhtäläiset oikeudet. Osakkeiden kokonaismäärä on 81 000 000. Fiskars Oyj Abp:n omistuksessa oli vuosineljänneksen lopussa 109 809 omaa osaketta. Osakepääoma pysyi entisellään 77 510 200 eurossa.

Markkina-arvo ja kaupankäynti

Fiskars Oyj Abp:n osakkeilla käydään kauppaa Nasdaq Helsingin Large Cap -segmentissä.

Kaupankäynti Nasdaq Helsingissä

	1-6/2024	1-6/2023	1-12/2023
Kaupankäyntimäärä, osaketta	1 649 019	2 444 628	4 920 469
Osakevaihto, euroa	27 994 396	39 819 475	80 351 050
Korkein kurssi, euroa	18,46	18,44	18,52
Alhaisin kurssi, euroa	15,80	13,62	13,62
Päätöskurssi, euroa	16,24	15,48	17,86
Osakkeen vaihdolla painotettu keskimurssi, euroa	16,98	16,29	16,33

Fiskars Oyj Abp:n osakkeilla käydään kauppaa myös vaihtoehtoisilla markkinapaikoilla. Tammi-kesäkuussa 2024 osakkeita vaihdettiin Nasdaq Helsingissä ja



vaihtoehtoisilla markkinapaikoilla 1,7 miljoonaa kappaletta (3,2), mikä on 2,1 % (3,9 %) osakkeiden kokonaismäärästä.

Kesäkuun lopussa Fiskars Oyj Abp:n markkina-arvo oli 1 313,7 milj. euroa (1 251,0). Osakkeenomistajia oli kesäkuun lopussa yhteensä 32 982 (33 687).

Liputusilmoitukset

Fiskars-konsernille ei vuosineljänneksen aikana ilmoitettu merkittävistä muutoksista sen suurimpien osakkeenomistajien omistuksissa.

OSAKEPERUSTEISET JÄRJESTELMÄT

Osakeperusteisten järjestelmien tavoitteena on tukea yhtiön strategian toteuttamista ja edistää kannattavaa kasvua sekä kasvattaa yhtiön arvoa yhdenmukaistamalla työntekijöiden ja osakkeenomistajien tavoitteet. Lisäksi tavoitteena on vahvistaa sitoutumista yhtiöön kilpailukykyisellä kannustinohjelmalla.

Suoriteperusteinen osakepalkkiojärjestelmä ja ehdollinen osakepalkkiojärjestelmä

Hallitus päätti 10.12.2020 uusista pitkän aikavälin osakeperusteisista kannustinjärjestelmistä, suoriteperusteisesta osakepalkkiojärjestelmästä ja ehdollisesta osakepalkkiojärjestelmästä Fiskars-konsernin johtoryhmälle ja muille keskeisille työntekijöille. Suoriteperusteisessa osakepalkkiojärjestelmässä on ansaintakriteerit ja tavoitteet, ja ehdollista osakepalkkiojärjestelmää käytetään sitouttamisen työkaluna. Järjestelmät koostuvat vuosittain alkavista osakeohjelmista, joista jokaisessa on kolmen vuoden ansaintajakso tai rajoitusjakso. Hallitus päättää kunkin ohjelman alkamisesta erikseen.

Hallitus päätti 8.2.2024 uusien vuodet 2024-2026 kattavien kausien alkamisesta suoriteperusteisessa osakepalkkiojärjestelmässä sekä ehdollisessa osakepalkkiojärjestelmässä. Vuosien 2024-2026 jaksolla suoriteperusteiseen osakepalkkiojärjestelmään osallistuu enintään 70 avainhenkilöä, ja tulostavoitteet liittyvät yhtiön osakkeen absoluuttiseen kokonaistuottoon ja kumulatiiviseen vertailukelpoiseen EBITiin sekä kiertotalouden mukaisten tuotteiden ja palvelujen edistämiseen. Vuosien 2024-2026 ehdolliseen osakepalkkiojärjestelmään kuuluu enintään 30 avainhenkilöä. Ohjelmassa ei ole tulostavoitteita.

Lisätietoa näiden osakeperusteisten järjestelmien käynnissä olevista jaksoista ja järjestelmiin sovellettavista ehdoista on julkaistu pörssitiedotteissa 10.12.2020, 4.2.2022, 7.2.2023 ja 8.2.2024.

Hallitus päätti vuoden 2024 ensimmäisellä vuosineljänneksellä suunnatuista maksuttomista osakeanneista, jotka perustuvat sekä suoriteperusteisen että ehdollisen

osakepalkkiojärjestelmän vuosien 2021-2023 ansaintajakson osakepalkkioiden maksuun. Osakeanteja koskevat päätökset perustuivat valtuutukseen, jonka Fiskars Oyj Abp:n varsinainen yhtiökokous myönsi hallitukselle 15.3.2023. Kokonaisuudessaan 75 584 Fiskars Oyj Abp:n hallussa ollutta yhtiön osaketta luovutettiin ehdolliseen sekä suoriteperusteiseen osakepalkkiojärjestelmään perustuen ensimmäisellä vuosineljänneksellä. Toisella vuosineljänneksellä 4 640 Fiskars Oyj Abp:n hallussa ollutta osaketta luovutettiin saman ansaintajakson 2021-2023 osakepalkkioiden maksuun ehdolliseen ja suoriteperusteiseen osakepalkkiojärjestelmään perustuen.

Toisen vuosineljänneksen aikana hallitus päätti myös suunnatusta maksuttomasta osakeannista ehdollisen osakepalkkiojärjestelmän perusteella. Päätös osakeannista perustui Fiskars Oyj Abp:n varsinaisen yhtiökokouksen 13.3.2024 hallitukselle antamaan valtuutukseen. Osakeannissa annettiin vastikkeetta 3 029 yhtiön hallussa olevaa omaa osaketta avainhenkilölle ehdollisen osakepalkkiojärjestelmän ehtojen mukaisesti. Osakkeet luovutettiin allekirjoituspalkkiona raportointikauden jälkeen 5.7.2024.

Johdon omistusohjelma

Fiskars-konserni ilmoitti 7.2.2023, että hallitus oli päättänyt vuoden 2023 omistusohjelmasta, joka on suunnattu yhtiön toimitusjohtajalle, konsernin johtoryhmälle ja tietyille hallituksen päättämille avainhenkilöille. Ohjelmassa kohderyhmällä on mahdollisuus saada ilmaisia lisäosakkeita sijoittamalla henkilökohtaisesti Fiskars Oyj Abp:n osakkeisiin. Ohjelman palkkiot maksetaan kolmen vuoden sitouttamisjakson päättymisen jälkeen vuonna 2026.

Vuonna 2023 yhteensä enintään 190 000 yhtiön hallussa olevaa osaketta tarjottiin osakkeenomistajien merkintäetuoikeudesta poiketen suunnatussa maksullisessa osakeannissa ohjelman kohderyhmän merkittäväksi. Yhtiöllä oli painava taloudellinen syy poiketa osakkeenomistajien merkintäetuoikeudesta, sillä osakeannin tarkoituksena oli kannustaa kohderyhmää hankkimaan ja omistamaan yhtiön osakkeita osana ohjelmaa. Tässä ensimmäisessä suunnatussa osakeannissa merkittiin yhteensä 156 401 omaa osaketta kahdentoista työntekijän toimesta. Merkintähinta oli yhteensä 2 590 000,56 euroa. Osana ohjelmaa hallitus päätti tarjota markkinaehtoista osarahoitusta yhtiön osakkeiden merkintää varten myöntämällä korollisia lainoja ohjelman uusille osallistujille. Yhtiön myöntämän rahoituksen yhteenlaskettu määrä oli 1 206 274,00 euroa.

Hallitus päätti 8.2.2024 tarjota ohjelmaa muutamalle uudelle osallistujalle. Ohjelman palkkiot maksetaan myös uusille osallistujille sitouttamisjakson päättymisen jälkeen vuonna 2026. Yhteensä enintään 25 786 yhtiön hallussa olevaa osaketta tarjottiin osakkeenomistajien



merkintätuoikeudesta poiketen Fiskarsin omistusohjelman 2023 uusien osallistujien merkittäväksi suunnatussa maksullisessa osakeannissa. Yhteensä 12 894 yhtiön hallussa olevaa osaketta merkittiin neljän työntekijän toimesta ja merkintähinta oli yhteensä 225 000,30 euroa. Hallitus päätti tarjota markkinaehtoista osarahoitusta yhtiön osakkeiden merkintää varten myöntämällä korollisia lainoja ohjelman uusille osallistujille. Yhtiön myöntämän rahoituksen yhteenlaskettu määrä 151 055 euroa.

Lisätietoa omistusohjelmasta on julkaistu pörssitiedotteissa 7.2.2023, 10.3.2023, 8.2.2024 ja 28.2.2024.

MyFiskars-osakesäästöohjelma henkilöstölle

Fiskars-konserni ilmoitti 15.3.2023, että hallitus oli päättänyt perustaa MyFiskars-osakesäästöohjelman konsernin työntekijöille. MyFiskarsin tarkoituksena on rohkaista työntekijöitä hankkimaan ja omistamaan Fiskars Oyj Abp:n osakkeita, minkä on tarkoitus luoda omistajuuden kulttuuria sekä vahvistaa työntekijöiden pitkäaikaista sitoutumista konserniin.

MyFiskars koostuu vuosittain alkavista ohjelmakausista, joissa kussakin on 12 kuukauden säästöjakso ja sitä seuraava omistusjakso. Työntekijöille tarjotaan mahdollisuutta säästää vapaaehtoisesti osuus kuukausipalkastaan ja sijoittaa nämä säästöt Fiskars Oyj Abp:n osakkeisiin. Säästöillä hankitaan Fiskars Oyj Abp:n osakkeita ohjelmaan osallistuville työntekijöille neljännesvuosittain yhtiön osavuositarkastusten julkistamispäivien jälkeen. Fiskars-konserni antaa ohjelmaan osallistuville työntekijöille palkkioksi sitoutumisesta yhden ilmaisen lisäosakkeen (brutto) kahta säästöillä hankittua säästösaketta kohden. Palkkio-osakkeiden saaminen edellyttää työsuhteen jatkumista ja hankittujen säästösakkeiden pitämistä omistuksessa omistusjakson päättymiseen asti.

Vuoden 2023 lopussa 13 % kaikista työntekijöistä maailmanlaajuisesti, 32 % toimistotyöntekijöistä ja 48 % toimistotyöntekijöistä Suomessa oli ilmoittautunut ensimmäiseen ohjelmajaksoon, joka kattaa vuodet 2023-2026.

Fiskars-konserni ilmoitti 13.3.2024 hallituksen päätöksestä käynnistää ohjelman toinen kausi vuosille 2024-2027. Säästökausi alkoi 1.7.2024 ja päättyy 30.6.2025. Omistusjakso päättyy 30.6.2027. Ilmoittautumisjakson jälkeen 8 % kaikista työntekijöistä maailmanlaajuisesti, 19 % toimistotyöntekijöistä ja 32 % toimistotyöntekijöistä Suomessa oli ilmoittautunut tähän toiseen kauteen vuosille 2024-2027.

LYHYEN AIKAVÄLIN RISKIT JA LIIKETOIMINNAN EPÄVARMUUSTEKIJÄT

Fiskars-konsernin liiketoimintaan, liikevaihtoon ja tulokseen voivat vaikuttaa useat sisäiset ja ulkoiset epävarmuustekijät.

Fiskars-konserni on selostanut liiketoiminnan riskit ja riskienhallinnan laajemmin vuosikertomuksessaan sekä internetsivuillaan osoitteessa <http://www.fiskarsgroup.com/fi/sijoittajat>. Nämä riskit pätevät yhä. Päivitys riskeihin ja liiketoiminnan epävarmuustekijöihin vuosikertomuksen julkaisemisen jälkeen liittyy vaalivuoteen, tietomurtoon sekä yhteen oikeustoimeen.

Toimintaympäristön odotetaan pysyvän haasteellisena vuonna 2024 ja vaikuttavan konsernin tuotteiden kysyntään. Mikäli haastavat markkinaolosuhteet jatkuvat odotettua kauemmin tai huononevat entisestään, sillä voi olla nyt odotettua suurempi vaikutus liikevaihtoon ja taloudelliseen tulokseen. expected. Lisäksi maailmanlaajuisesti vuonna 2024 järjestettävien lukuisten vaalien tuloksilla voi olla vaikutusta yhtiöön, sillä poliittiset epävarmuudet ja muutokset voivat vaikuttaa markkinaolosuhteisiin ja sääntely-ympäristöön.

Palkkainflaation odotetaan pysyvän korkealla tasolla vuonna 2024. Mikäli palkkainflaatio kiihtyy odotettua enemmän, sillä voi olla negatiivinen vaikutus yhtiön koko vuoden tulokseen. Lisäksi Suomen yleinen työmarkkinasuhteiden ilmapiiri on ollut kuluvana vuonna arvaamaton. Esimerkiksi lakot, joista aiheutuisi merkittäviä häiriöitä konsernin tuotantoon tai logistiikkatoimintoihin Suomessa voivat vaikuttaa konsernin liikevaihtoon tai tulokseen.

Fiskars-konsernin tuotteiden kysyntään eri kategorioissa voivat vaikuttaa sekä kausivaihtelut että sääolosuhteet.

Fiskars-liiketoiminta-alueelle vuoden alkupuolisko on tärkeä puutarhakategoriassa. Sääolosuhteet voivat vaikuttaa merkittävästi puutarhatyökalujen kysyntään. Epäsuotuisa sää eli kylmä ja sateinen kevät voi heikentää näiden tuotteiden myyntiä, kun taas suotuisat olosuhteet voivat lisätä sitä. Koulunaloitussesonki toisella ja kolmannella vuosineljänneksellä on myös tärkeä Fiskars-liiketoiminta-alueelle saksikategoriassa.

Vita-liiketoiminta-alueelle toinen vuosipuolisko, erityisesti neljäs vuosineljännes, on tärkein juhlaesongin vuoksi.

Vaikkeudet tuotteiden saatavuudessa, kysynnän heikkeneminen ja tuotanto- ja logistiikkakustannusten nousu tärkeiden sesonkien aikana saattavat vaikuttaa merkittävästi koko tilikauden liikevaihtoon ja tulokseen.

Geopoliittiset riskit, kuten Ukrainan sodan jatkuminen ja käynnissä olevat konfliktit Lähi-idässä, voivat lisätä makrotalouden epävarmuutta, vaikuttaa kysyntään ja toimitusketjuihin sekä kiihdyttää inflaatiota. Tällä voi olla haitallinen vaikutus konsernin liikevaihtoon ja tulokseen.

Yhtiö jatkaa investointeja keskeisiin strategisiin kasvutekijöihin, etenkin suoraan kuluttajamyyntiin ja digitaalisuuteen. Merkittäviin järjestelmätoteutuksiin



liittyvät riskit – kuten liiketoiminnan keskeytykset, ristiriitaiset tai puuttuvat tiedot, budjetin ylittyminen ja hankkeiden viivästyminen – voivat vaikuttaa negatiivisesti konsernin liiketoimintaan.

Fiskars-konserniin on kohdistunut aiemmin kuluvaan vuonna tietomurto, joka koskee muutamia yhtiön järjestelmiä Yhdysvalloissa. Tietomurto ei vaikuta suoraan Fiskars-konsernin toimintaan, ja liiketoiminta jatkuu normaalista. Murron ja sen mahdollisten vaikutusten tutkinta on yhä kesken. Tapahtumaan liittyy maineriski, sillä negatiiviset tutkimustulokset voisivat vaikuttaa sidosryhmien luottamukseen Fiskars-konsernia kohtaan.

Kaikkiin yrityskauppoihin ja hankittujen yritysten integrointiin liittyy riskejä huolellisesta due diligence -prosessista huolimatta. Ostetun liiketoiminnan tulokset eivät välttämättä vastaa odotuksia, keskeisissä tehtävissä työskentelevät ihmiset saattavat jättää yhtiön, integrointikustannukset voivat kasvaa ennakoitua suuremmiksi ja synergiaedut voivat jäädä odotettua pienemmiksi.

Fiskars-konserni on osallisena joukossa oikeustoimia, vaateita ja muita käsittelyjä, joiden lopullista tulosta ei niiden luonteen vuoksi voida ennustaa. Tällä hetkellä tiedossa olevat seikat huomioon ottaen oikeustoimien lopputulosten ei odoteta vaikuttavan merkittävästi konsernin liiketoimintaan, taloudelliseen asemaan tai vuoden 2024 tulosohejaukseen. On mahdollista, että myöhemmin saataville tulevien tietojen perusteella tilannetta on arvioitava uudelleen. Erityisesti Fiskars-konsernin vahvat ja tunnetut brändit ovat immateriaalioikeuksien loukkausten kohteena ja tästä syystä puolustustoimet ovat osa tavanomaista liiketoimintaa. Muun ohessa, Fiskars-konserni aloitti oikeustoimet immateriaalioikeusloukkauksista, liiketalousasian väärinkäytöstä, harhaanjohtavasta markkinoinnista, sopimattomasta menettelystä ja sopimusrikkomuksesta vuonna 2022 kolmatta osapuolta ja muutamia entisiä työntekijöitä kohtaan Wisconsinissa, Yhdysvalloissa. Vastapuoli jätti vastakanteen immateriaalioikeuksien loukkauksesta, harhaanjohtavasta markkinoinnista ja sopimattomasta menettelystä. Tällä hetkellä oikeudenkäynti on valmisteluvaiheessa ja varsinaisen käsittelyn odotetaan käynnistyvän lokakuussa 2024. Tämänhetkisen käsityksen mukaan ei ole syytä olettaa, että oikeudenkäynnillä olisi merkittävä vaikutus konsernin liiketoimintaan tai taloudelliseen asemaan. On mahdollista, että tilanne on arvioitava uudelleen oikeusprosessin edetessä.

RAPORTOINTIKAUDEN AIKANA JULKAISTUT PÖRSSITIEDOTTEET

Päivämäärä	Tiedote	Päivämäärä	Tiedote
9.1.2024	Fiskars-konserni kirjaa negatiivista liikearvoa Georg Jensen -hankinnasta ja tulouttaa vertailukelpoisuuteen vaikuttaviin eriin 25,4 miljoonaa euroa voittoa – ei vaikutusta tulosohjeistukseen 2023	14.3.2024	Fiskars Oyj Abp – Ilmoitus johdon liiketoimista – Ahlström
10.1.2024	Fiskars Oyj Abp:n 200 miljoonan euron vastuullisuustavoitteisiin sidotun joukkovelkakirjalainan listalleottoesite saatavilla; listalleottohakemus jätetty	14.3.2024	Fiskars Oyj Abp – Ilmoitus johdon liiketoimista – Siitonen
31.1.2024	Muutos Fiskars-konsernin johtoryhmässä – konsernitason myyntijohtajan rooli lopetetaan	2.4.2024	Fiskars Oyj Abp:n omien osakkeiden luovutus
2.2.2024	Hallituksen nimitysvaliokunnan ehdotukset Fiskars Oyj Abp:n vuoden 2024 yhtiökokoukselle	25.4.2024	Fiskars Oyj Abp:n osavuositarkastus tammi-maaliskuulta 2024
8.2.2024	Fiskars Oyj Abp:n tilinpäätöstiedote 2023	3.5.2024	Fiskars Oyj Abp – Ilmoitus johdon liiketoimista – Ahlström
8.2.2024	Kutsu Fiskars Oyj Abp:n varsinaiseen yhtiökokoukseen	3.5.2024	Fiskars Oyj Abp – Ilmoitus johdon liiketoimista – Siitonen
8.2.2024	Fiskars Oyj Abp:n suunnattu maksuton osakeanti ehdollisen osakepalkkiojärjestelmän perusteella	7.6.2024	Fiskars Oyj Abp:n suunnattu maksuton osakeanti ehdollisen osakepalkkiojärjestelmän perusteella
8.2.2024	Uudet kaudet alkavat Fiskars-konsernin osakeperusteisissa pitkän aikavälin kannustinjärjestelmissä		
8.2.2024	Fiskars Oyj Abp tarjoaa yhtiön johdon omistusoajelmaa uusille osallistujille		
12.2.2024	Fiskars Oyj Abp – Ilmoitus johdon liiketoimista – Ahlström		
12.2.2024	Fiskars Oyj Abp – Ilmoitus johdon liiketoimista – Siitonen		
20.2.2024	Fiskars Oyj Abp:n vuosikertomus vuodelta 2023 on julkaistu		
28.2.2024	Suunnattu osakeanti Fiskarsin johdon omistusoajelman 2023 uusille osallistujille ja omien osakkeiden luovutus		
11.3.2024	Fiskars Oyj Abp:n suunnattu maksuton osakeanti suoriteperusteisen osakepalkkiojärjestelmän perusteella		
13.3.2024	Fiskars Oyj Abp:n hallitus käynnistää henkilöstön osakesäästöohjelman toisen kauden		
13.3.2024	Fiskars Oyj Abp:n omien osakkeiden luovutus		
13.3.2024	Fiskars Oyj Abp:n varsinaisen yhtiökokouksen 2024 päätökset		



TULOSOHJEISTUS VUODELLE 2024 (ENNALLAAN)

Fiskars Oyj Abp odottaa vertailukelpoisen EBITin olevan hieman yli vuoden 2023 tason (2023: 110,3 milj. euroa).

TULOSOHJEISTUKSEN TAUSTAOLETUKSET

Toimintaympäristön odotetaan pysyvän haastavana ja vaikuttavan kysyntään myös vuoden 2024 toisella vuosipuoliskolla. Näkyvyys markkinoilla on edelleen rajallinen, sillä maailmantalouden epävarmuus jatkuu.

Tehdyistä tehostamisohjelmista saatavien säästöjen odotetaan tukevan EBITiä, vaikka palkkainflaatio tulee osittain kumoamaan niiden vaikutusta. Lisäksi Fiskars-konserni jatkaa yksinkertaistetun toimintatavan edistämistä, mikä mahdollistaa lisää kustannustehokkuusparannuksia.

Georg Jensenin hankinnan seurauksena yhä suurempi osa konsernin EBITistä tulee loppuvuonna, minkä vuoksi vuoden jälkipuolisko ja etenkin neljäs vuosineljännes ovat tärkeitä. Tällä ajanjaksolla Vita-liiketoiminta-alueen myyntivolyymien kehitys on merkittävässä roolissa.

Espoossa 17.7.2024

FISKARS OYJ ABP

Hallitus



Konsernin tuloslaskelma

Milj. euroa	4-6 2024	4-6 2023	Muutos	1-6 2024	1-6 2023	Muutos	2023
Liikevaihto	281,0	267,9	4,9 %	564,0	542,8	3,9 %	1 129,8
Hankinnan ja valmistuksen kulut	-157,5	-142,5	10,5 %	-317,6	-289,8	9,6 %	-618,5
Bruttokate	123,5	125,4	-1,5 %	246,4	252,9	-2,6 %	511,4
Liiketoiminnan muut tuotot	1,7	0,7		3,4	1,3		28,9
Myynnin ja markkinoinnin kulut	-82,4	-70,3	17,3 %	-159,3	-132,9	19,9 %	-292,6
Hallinnon kulut	-33,2	-28,4	17,1 %	-66,8	-59,3	12,7 %	-124,5
Tutkimus- ja kehittämismenot	-4,9	-4,8	3,0 %	-9,7	-10,4	-6,6 %	-19,8
Liiketoiminnan muut kulut	-4,4	-0,4		-7,4	-0,5		-4,5
EBIT*	0,3	22,2	-98,7 %	6,7	51,2	-87,0 %	98,9
Biologisten hyödykkeiden käyvän arvon muutos	1,1	1,5	-29,3 %	2,0	2,6	-20,3 %	4,8
Rahoitustuotot ja -kulut	-9,0	-7,1	27,1 %	-12,8	-10,8	18,9 %	-24,0
Tulos ennen veroja	-7,7	16,6		-4,1	42,9		79,7
Tuloverot	1,7	-4,0		0,6	-9,8		-9,7
Tilikauden tulos	-6,0	12,6		-3,6	33,1		70,0
Jakautuminen:							
Emoyhtiön osakkeenomistajat	-6,3	12,6		-3,9	32,9		69,9
Määräysvallattomat omistajat	0,3	-0,0		0,3	0,3	15,6 %	0,2
Emoyhtiön osakkeenomistajille kuuluva tulos/osake, euroa (laimentamaton ja laimennettu)	-0,08	0,16		-0,05	0,41		0,86
Vertailukelpoinen osakekohtainen tulos, euroa	0,10	0,17	-37,9 %	0,35	0,44	-19,6%	0,99
* Vertailukelpoinen EBIT (eritely liitetiedoissa)	19,2	23,4	-18,2 %	44,2	54,7	-19,1 %	110,3

Konsernin laaja tuloslaskelma

Milj. euroa	4-6 2024	4-6 2023	1-6 2024	1-6 2023	2023
Tilikauden tulos	-6,0	12,6	-3,6	33,1	70,0
Tilikauden muut laajan tuloksen erät					
Saatetaan myöhemmin siirtää tulosvaikutteisiksi					
Muuntoerot	3,8	-3,0	4,9	-7,4	-8,3
Rahavirran suojaukset	0,6	0,8	0,5	0,6	-0,7
Ei siirretä tulosvaikutteisiksi					
Etuuspohjaisten eläkejärjestelyjen vakuutusmatemaattiset voitot (tappiot) verojen jälkeen	-0,0	0,0	0,0	0,2	-0,1
Tilikauden muut laajan tuloksen erät verojen jälkeen yhteensä	4,4	-2,3	5,4	-6,6	-9,1
Tilikauden laaja tulos yhteensä	-1,6	10,3	1,9	26,6	61,0
Jakautuminen:					
Emoyhtiön osakkeenomistajat	-1,9	10,5	1,7	26,5	60,9
Määräysvallattomat omistajat	0,3	-0,2	0,2	0,1	0,0
Tilikauden laaja tulos yhteensä	-1,6	10,3	1,9	26,6	61,0



Konsernin tase

Milj. euroa	30.6. 2024	30.6. 2023	Muutos	2023
VARAT				
Pitkäaikaiset varat				
Liikearvo	221,5	220,9	0,3 %	220,1
Muut aineettomat hyödykkeet	374,3	281,0	33,2 %	371,7
Aineelliset hyödykkeet	162,3	147,0	10,5 %	163,2
Käyttöoikeusomaisuuserät	141,9	126,9	11,8 %	143,4
Biologiset hyödykkeet	53,3	49,0	8,8 %	51,3
Sijoituskiinteistöt	6,5	5,5	19,0 %	5,3
Käypään arvoon tulosvaikutteisesti kirjattavat rahoitusvarat	30,2	30,4	-0,6 %	30,9
Muut sijoitukset	1,8	3,5	-48,0 %	3,5
Laskennalliset verosaamiset*	31,8	28,1	13,1 %	28,4
Muut pitkäaikaiset varat	10,7	7,0	52,8 %	11,0
Pitkäaikaiset varat yhteensä	1 034,4	899,3	15,0 %	1 028,8
Lyhytaikaiset varat				
Vaihto-omaisuus	342,6	311,7	9,9 %	364,0
Myyntisaamiset	183,4	176,5	3,9 %	177,2
Muut saamiset	47,5	48,3	-1,7 %	52,0
Tuloverosaamiset	3,7	4,1	-11,1 %	4,2
Korolliset saamiset	0,0	1,4	-99,9 %	1,4
Rahavarat	86,3	42,0		127,3
Lyhytaikaiset varat yhteensä	663,6	584,1	13,6 %	726,1
Varat yhteensä	1 698,0	1 483,4	14,5 %	1 754,9
OMA PÄÄOMA JA VELAT				
Oma pääoma				
Emoyhtiön osakkeenomistajille kuuluva oma pääoma*	753,7	785,0	-4,0 %	819,9
Määräysvallattomille omistajille kuuluva oma pääoma	4,0	4,1	-4,4 %	3,8
Oma pääoma yhteensä	757,6	789,1	-4,0 %	823,7
Pitkäaikaiset velat				
Korolliset velat	331,1	130,3		330,7
Vuokrasopimusvelat	118,2	109,9	7,5 %	117,4
Laskennalliset verovelat	34,8	34,5	0,9 %	38,8
Etuuspohjaiset eläkeveloitteet	12,2	11,0	11,6 %	12,1
Varaukset	3,1	2,2	42,7 %	3,3
Muut pitkäaikaiset velat	4,2	3,4	23,9 %	4,1
Pitkäaikaiset velat yhteensä	503,6	291,2	73,0 %	506,4
Lyhytaikaiset velat				
Korolliset velat	82,6	120,6	-31,6 %	92,5
Vuokrasopimusvelat	32,0	23,4	37,0 %	33,3
Ostovelat*	118,5	59,9	97,7 %	102,1
Muut velat	196,9	192,1	2,5 %	184,5
Tuloverovelat	3,6	3,9	-7,8 %	6,7
Varaukset	3,2	3,1	3,0 %	5,8
Lyhytaikaiset velat yhteensä	436,7	403,1	8,4 %	424,9
Oma pääoma ja velat yhteensä	1 698,0	1 483,4	14,5 %	1 754,9

*2023 avaava saldo oikaistu, lisätietoa oman pääoman laskelmassa.



Konsernin rahavirtalaskelma

Milj. euroa	4-6 2024	4-6 2023	1-6 2024	1-6 2023	2023
Liiketoiminnan rahavirta					
Tulos ennen veroja	-7,7	16,6	-4,1	42,9	79,7
Oikaisut					
Poistot ja arvonalentumiset	21,2	14,9	41,2	29,9	66,0
Pitkäaikaisten varojen myynnistä ja romutuksesta syntyneet voitot ja tappiot	-0,0	-0,2	-0,2	-0,1	-0,4
Muut rahoituserät	9,0	7,1	12,8	10,8	23,9
Biologisten hyödykkeiden käyvän arvon muutos	-1,1	-1,5	-2,0	-2,6	-4,8
Varausten muutos ja muut liiketoimet, joihin ei liity maksutapahtumaa	-2,6	13,6	-12,7	3,6	-27,9
Rahavirta ennen käyttöpääoman muutosta	18,8	50,5	35,0	84,6	136,6
Käyttöpääoman muutos					
Lyhytaikaisten korottomien saamisten muutos	15,7	-11,8	2,6	-21,5	1,2
Vaihto-omaisuuden muutos	1,1	37,7	32,6	56,0	114,9
Lyhytaikaisten korottomien velkojen muutos	28,9	-20,3	-11,1	-40,9	-5,1
Liiketoiminnan rahavirta ennen rahoituseriä ja veroja	64,5	56,1	59,0	78,2	247,5
Saadut rahoitustuotot ja maksetut rahoituskulut	-5,4	-4,6	-9,2	-6,3	-14,8
Maksetut verot	-2,2	-4,3	-6,0	-3,4	-11,9
Liiketoiminnan rahavirta (A)	56,9	47,2	43,9	68,4	220,8
Investointien rahavirta					
Investoinnit rahoitusvaroihin					-0,2
Investoinnit käyttöomaisuushyödykkeisiin	-13,0	-10,2	-23,8	-20,3	-50,8
Käyttöomaisuushyödykkeiden luovutustulot	0,1	0,1	0,1	0,3	0,9
Liiketoimintojen yhdistäminen, hankituilla rahavaroilla vähennettynä					-121,3
Muut saadut osingot	0,1	0,1	0,1	0,1	0,5
Muu investointien rahavirta	0,1	0,0	1,0	0,1	1,1
Investointien rahavirta (B)	-12,7	-9,9	-22,5	-19,7	-169,8
Rahoituksen rahavirta					
Omien osakkeiden hankinta		-0,1		-0,1	-0,4
Lyhytaikaisten saamisten muutos	0,0	0,2	1,4	0,3	2,2
Pitkäaikaisten lainojen nostot	0,0	-0,0	0,0	0,1	198,8
Pitkäaikaisten lainojen takaisinmaksut	-0,1	-0,1	-0,2	-0,3	-0,4
Lyhytaikaisten lainojen muutos	-2,4	-64,2	-11,0	-77,0	-145,6
Vuokrasopimusvelkojen maksut	-10,2	-7,0	-20,3	-13,7	-30,8
Muiden rahoituserien rahavirta	0,1	0,3	0,2	1,4	1,4
Maksetut osingot	-0,1	0,0	-33,2	-32,3	-65,1
Rahoituksen rahavirta (C)	-12,7	-71,0	-63,1	-121,6	-40,0
Rahavarojen muutos (A+B+C)	31,5	-33,8	-41,8	-72,9	11,1
Rahavarat kauden alussa	53,7	76,3	127,3	115,8	115,8
Kurssimuutosten vaikutus	1,1	-0,6	0,9	-0,9	0,4
Rahavarat kauden lopussa	86,3	42,0	86,3	42,0	127,3



Lyhennetty konsernin oman pääoman muutoslaskelma

Milj. euroa	Emoyhtiön osakkeenomistajille kuuluva oma pääoma						Määräys- vallattom. omistajien osuus	Yhteensä
	Osake- pääoma	Omat osakk.	Muunto- erot	Käyvän arvon rahasto	Vak.mat. voitot ja tappiot	Kert. voitto- varat		
Alkava saldo 1.1.2023	77,5	-6,7	18,1	0,1	-0,1	742,7	4,1	835,6
Korjaus edellisiin tilikausiin*						-11,8		-11,8
Alkava saldo 1.1.2023	77,5	-6,7	18,1	0,1	-0,1	730,9	4,1	823,9
Tilikauden laaja tulos yhteensä			-7,2	0,6	0,2	32,9	0,1	26,6
Omien osakkeiden hankinta ja luovutukset		2,5				0,1		2,6
Osakeperusteiset maksut		1,6				-0,9		0,6
Osingot						-64,6		-64,6
Muut muutokset						0,1		0,1
30.6.2023	77,5	-2,7	10,9	0,7	0,1	698,4	4,1	789,1
Alkava saldo 1.1.2024	77,5	-3,0	9,9	-0,6	-0,1	736,2	3,8	823,7
Tilikauden laaja tulos yhteensä			5,0	0,5	0,0	-3,9	0,2	1,9
Omien osakkeiden hankinta ja luovutukset		0,2				0,0		0,2
Osakeperusteiset maksut		1,1				-2,2		-1,0
Osingot						-66,3	0,0	-66,3
Muut muutokset						-0,8		-0,8
30.6.2024	77,5	-1,7	15,0	-0,1	-0,1	663,1	4,0	757,6

*Korjaus aikaisempiin tilikausiin IAS 8.43 ja 8.44 mukaisesti, korjaus liittyy varastohankintoihin Yhdysvaltojen markkinoilla.

Lisäksi 1.1.2023 ostovelkojen saldoa on oikaistu 14,7 milj. euron lisäyksellä ja laskennallisia verosaamisia 2,9 milj. euron lisäyksellä.



Puolivuosikatsauksen liitetiedot

LAADINTAPERIAATTEET

Tämä tilintarkastamaton puolivuosisikatsaus on laadittu IAS 34 Osavuosisikatsaukset -standardin mukaisesti noudattaen samoja laadintaperiaatteita ja laskentamenetelmiä kuin edellisessä tilinpäätöksessä.

Esitetyt luvut ovat pyöristettyjä, ja sen vuoksi yksittäisten erien summa saattaa erota esitetystä kokonaissummasta.



Raportointisegmentit

Milj. euroa	4-6 2024	4-6 2023	Muutos	1-6 2024	1-6 2023	Muutos	2023
Liikevaihto							
Vita	129,9	113,7	14,3 %	255,8	221,4	15,6 %	555,3
Fiskars	150,1	153,1	-1,9 %	306,2	319,8	-4,3 %	570,5
Muut	1,0	1,1		2,0	1,6		4,0
Konserni yhteensä	281,0	267,9	4,9 %	564,0	542,8	3,9 %	1 129,8
Milj. euroa	4-6 2024	4-6 2023	Muutos	1-6 2024	1-6 2023	Muutos	2023
EBIT							
Vita	-14,0	2,6		-29,9	9,0		61,8
Fiskars	19,1	24,0	-20,5 %	45,8	53,7	-14,7 %	63,3
Muut	-4,9	-4,4		-9,3	-11,5		-26,2
Konserni yhteensä	0,3	22,2	-98,7 %	6,7	51,2	-87,0 %	98,9
Milj. euroa	4-6 2024	4-6 2023	Muutos	1-6 2024	1-6 2023	Muutos	2023
EBIT:n vertailukelpoisuuteen vaikuttavat erät							
Vita	15,6	0,4		31,5	1,8		0,5
Fiskars	3,1	0,6		5,9	1,6		10,5
Muut	0,1	0,1		0,2	0,1		0,4
Konserni yhteensä	18,9	1,2		37,6	3,5		11,4
Milj. euroa	4-6 2024	4-6 2023	Muutos	1-6 2024	1-6 2023	Muutos	2023
Poistot ja arvonalentumiset							
Vita	14,0	8,0	73,9 %	26,9	16,5	63,2 %	37,6
Fiskars	5,9	5,8	1,7 %	12,4	11,4	8,4 %	24,0
Muut	1,3	1,0		1,9	2,0		4,5
Konserni yhteensä	21,2	14,9	42,6 %	41,2	29,9	37,7 %	66,0
Milj. euroa	4-6 2024	4-6 2023	Muutos	1-6 2024	1-6 2023	Muutos	2023
Investoinnit							
Vita	6,8	5,0	35,9 %	12,1	9,6	26,0 %	26,8
Fiskars	5,4	3,9	37,8 %	9,9	8,4	17,1 %	20,0
Muut	0,9	1,3		1,9	2,3		4,0
Konserni yhteensä	13,0	10,2	27,7 %	23,8	20,3	17,5 %	50,8

Liikevaihto maantieteellisesti

Milj. euroa	4-6 2024	4-6 2023	Muutos	1-6 2024	1-6 2023	Muutos	2023
Liikevaihto							
Eurooppa	129,6	120,9	7,2 %	269,4	254,5	5,9 %	552,2
Amerikka	99,0	99,7	-0,7 %	190,1	194,7	-2,4 %	362,4
Aasia-Tyynimeri	52,0	45,2	15,2 %	104,5	91,2	14,5 %	211,3
Kohdistamattomat*	0,5	2,2		-0,1	2,3		3,9
Konserni yhteensä	281,0	267,9	4,9 %	564,0	542,8	3,9 %	1 129,8

* Maantieteellisesti kohdistamattomat valuuttakurssierot.



EBIT ja vertailukelpoinen EBIT

Milj. euroa	4-6			1-6			2023
	2024	2023	Muutos	2024	2023	Muutos	
EBIT	0,3	22,2	-98,7 %	6,7	51,2	-87,0 %	98,9
Poistot	21,2	14,9	42,6 %	41,2	29,9	37,7 %	66,0
EBITDA	21,5	37,1	-42,1 %	47,9	81,1	-40,9 %	164,9
EBIT:n vertailukelpoisuuteen vaikuttavat erät							
Organisaatiomuutokset	1,7	1,2	44,5 %	3,7	3,4	7,9 %	12,3
Georg Jensen yrityshankinta / Varaston käyvän arvon korotuksen purku	13,7			27,4			13,7
Georg Jensen yrityshankinta / Tuotto negatiivisesta liikearvosta	0,0			0,0			-25,4
Georg Jensen yrityshankinta / Transaktiokustannukset	0,0			0,1			5,6
Georg Jensen yrityshankinta / Integraatiokustannukset	0,5			1,5			1,6
Kasteluliiketoiminnan myynti	2,9	0,0		4,8	0,1		3,6
EBIT:n vertailukelpoisuuteen vaikuttavat erät yhteensä	18,9	1,2		37,6	3,5		11,4
Vertailukelpoinen EBIT	19,2	23,4	-18,2 %	44,2	54,7	-19,1 %	110,3
Poistot ilman vertailukelpoisuuteen vaikuttavia eriä	21,4	14,7	45,7 %	41,2	29,4	40,1 %	65,5
Vertailukelpoinen EBITDA	40,5	38,1	6,4 %	85,5	84,1	1,6 %	175,8

EBIT ja vertailukelpoinen EBIT tuloslaskelman rivien mukaisesti

Milj. euroa	4-6 2024			4-6 2023		
	Yhteensä	Vertailukelpoisuuteen vaikuttavat erät	Ilman vertailukelpoisuuteen vaikuttavia eriä	Yhteensä	Vertailukelpoisuuteen vaikuttavat erät	Ilman vertailukelpoisuuteen vaikuttavia eriä
Liikevaihto	281,0		281,0	267,9		267,9
Hankinnan ja valmistuksen kulut	-157,5	14,4	-143,1	-142,5		-142,5
Myyntin ja markkinoinnin kulut	-82,4	1,2	-81,2	-70,3	0,9	-69,3
Hallinnon kulut	-33,2	0,3	-32,9	-28,4	0,1	-28,2
Tutkimus- ja kehittämisenotot	-4,9	0,0	-4,9	-4,8		-4,8
Liiketoiminnan muut tuotot ja kulut	-2,7	3,0	0,3	0,3	0,1	0,4
EBIT	0,3	18,9	19,2	22,2	1,2	23,4

Milj. euroa	1-6 2024			1-6 2023		
	Yhteensä	Vertailukelpoisuuteen vaikuttavat erät*	Ilman vertailukelpoisuuteen vaikuttavia eriä	Yhteensä	Vertailukelpoisuuteen vaikuttavat erät*	Ilman vertailukelpoisuuteen vaikuttavia eriä
Liikevaihto	564,0		564,0	542,8		542,8
Hankinnan ja valmistuksen kulut	-317,6	28,2	-289,4	-289,8	0,1	-289,8
Myyntin ja markkinoinnin kulut	-159,3	3,5	-155,8	-132,9	2,8	-130,0
Hallinnon kulut	-66,8	1,0	-65,8	-59,3	0,3	-58,9
Tutkimus- ja kehittämisenotot	-9,7	0,1	-9,6	-10,4	0,1	-10,3
Liiketoiminnan muut tuotot ja kulut	-3,9	4,8	0,9	0,8	0,2	1,0
EBIT	6,7	37,6	44,2	51,2	3,5	54,7

Vertailukelpoisuuteen vaikuttavat erät sisälsivät poistoihin liittyviä eriä -0,2 milj. euroa vuoden 2024 toisella neljänneksellä (4-6/2023: 0,2). Ensimmäisellä vuosipuoliskolla 2024 vertailukelpoisuuteen vaikuttavat erät sisälsivät poistoihin liittyviä eriä 0,0 milj. (1-6/2023: 0,5)

Milj. euroa	2023		
	Yhteensä	Vertailukelpoisuuteen vaikuttavat erät	Ilman vertailukelpoisuuteen vaikuttavia eriä
Liikevaihto	1 129,8		1 129,8
Hankinnan ja valmistuksen kulut	-618,5	17,3	-601,2
Myyntin ja markkinoinnin kulut	-292,6	13,9	-278,7
Hallinnon kulut	-124,5	1,8	-122,7
Tutkimus- ja kehittämisenotot	-19,8	0,1	-19,7
Liiketoiminnan muut tuotot ja kulut	24,5	-21,7	2,8
EBIT	98,9	11,4	110,3

Vertailukelpoisuuteen vaikuttavat erät sisälsivät 0,5 milj. euroa poistoihin liittyviä eriä vuonna 2023.



Aineettomat ja aineelliset hyödykkeet

Milj. euroa	30.6. 2024	30.6. 2023	31.12. 2023
Aineettomat hyödykkeet ja liikearvo			
Kirjanpitoarvo 1.1.	591,8	499,8	499,8
Muuntoerot	2,9	-1,1	-2,4
Lisäykset	11,9	9,6	24,5
Hankittu liiketoimintojen yhdistämisessä			85,7
Poistot ja arvonalentumiset	-11,5	-6,4	-15,1
Vähennykset ja siirrot	0,9	-0,2	-0,7
Kirjanpitoarvo kauden lopussa	595,9	501,9	591,8
Aineelliset hyödykkeet ja sijoituskiinteistöt			
Kirjanpitoarvo 1.1.	168,5	152,0	152,0
Muuntoerot	1,2	-0,3	-0,2
Lisäykset	12,0	10,4	26,0
Hankittu liiketoimintojen yhdistämisessä			11,4
Poistot ja arvonalentumiset	-12,0	-10,2	-21,6
Vähennykset ja siirrot	-0,8	0,5	0,9
Kirjanpitoarvo kauden lopussa	168,9	152,5	168,5
Käyttöoikeusomaisuuserät			
Kirjanpitoarvo 1.1.	143,4	110,6	110,6
Muuntoerot	1,6	-1,5	-1,7
Lisäykset	16,0	36,7	49,1
Hankittu liiketoimintojen yhdistämisessä			21,4
Poistot	-18,7	-13,2	-29,3
Vähennykset	-0,3	-5,6	-6,7
Kirjanpitoarvo kauden lopussa	141,9	126,9	143,4



Konsernin vastuusitoumukset

Milj. euroa	30.6. 2024	30.6. 2023	31.12. 2023
Omien sitoumusten vakuudeksi			
Takaukset	7,0	5,1	4,7
Muut vastuut	1,8	1,7	1,8
Konsernin vastuusitoumukset yhteensä	8,9	6,8	6,5

Muut vastuut sisältävät 1,7 milj. dollarin sijoitussitoumuksen pääomasijoitusrahastoihin.

Johdannaiset

Milj. euroa	30.6. 2024	30.6. 2023	31.12. 2023
Johdannaisten nimellisarvot			
Suojauslaskentaa ei sovelleta:			
Valuuttatermiinit ja valuutanvaihtosopimukset	344,9	312,6	338,8
Hyödykejohdannaiset	4,9		4,3
Koron- ja valuutanvaihtosopimukset	18,6		
Suojauslaskentaa sovelletaan:			
Koronvaihtosopimukset	165,0	75,0	165,0
Johdannaisten käyvät arvot			
Suojauslaskentaa ei sovelleta:			
Valuuttatermiinit ja valuutanvaihtosopimukset	-0,9	-0,3	1,3
Hyödykejohdannaiset	0,0		0,1
Koron- ja valuutanvaihtosopimukset	-0,2		
Suojauslaskentaa sovelletaan:			
Koronvaihtosopimukset	1,9	0,7	1,2

Johdannaiset on arvostettu raportointipäivän markkina-arvoon.

Fiskars-konserni soveltaa suojauslaskentaa koronvaihtosopimuksiin. Käyvän arvon muutos kirjataan omaan pääomaan laajan tuloksen kautta (rahavirran suojaukset) tai rahoituseriin tuloslaskelmaan (käyvän arvon suojaukset). Suojauslaskentaa ei sovelleta hyödykejohdannaisiin. Käyvän arvon muutos kirjataan rahoituseriin.

Nettovelan täsmäytys

Milj. euroa	30.6. 2024	30.6. 2023	31.12. 2023
Lainat rahoituslaitoksilta	212,6	250,9	222,6
Emittoidut joukkovelkakirjalainat	201,0		200,5
Vuokrasopimusvelat	150,2	133,3	150,8
Rahavarat	-86,3	-42,0	-127,3
Nettovelka	477,5	342,2	446,7



Liiketoiminnan valuuttakurssiherkkyys

Merkittävimmät transaktioriskit liittyvät DKK:n, USD:n ja THB:n vahvistumiseen sekä SEK:n, JPY:n ja AUD:n heikentymiseen. Alla olevassa taulukossa on esitetty vuositason arvio merkittävimmistä kaupallisista nettokassavirroista tärkeimmissä valuutoissa:

Milj. euroa	DKK	SEK	USD	JPY	AUD	THB	NOK	CAD	IDR
Liiketoiminnan valuutta-asema	-36,3	30,5	-30,4	24,0	23,8	-21,1	20,4	14,1	-12,5
Liiketoiminnan valuuttakurssiherkkyys*	3,6	-3,1	3,0	-2,4	-2,4	2,1	-2,0	-1,4	1,2

* Kuvaa vaikutusta konsernin vuositulokseen ennen veroja, mikäli valuutta heikkenisi 10 % euroa vastaan eikä kassavirtoja olisi suojattu.

Valtaosa kaupallisista kassavirtoihin liittyvistä valuuttatransaktioriskeistä on suojattu ensisijaisesti valuuttatermiineillä ja valuutanvaihtosopimuksilla. Koska Fiskars-konserni ei sovelta suojauslaskentaa näille valuuttajohdannaisille, kirjataan niistä aiheutuvat toteutuneet ja toteutumattomat valuuttakurssivoitot ja -tappiot tuloslaskelmaan.

Rahoitusinstrumenttien käyvät arvot

Hierarkiatasoon 1 kuuluvat rahoitusinstrumentit, joille on olemassa aktiivisilla markkinoilla julkisesti noteerattu hinta, ja tasoon 2 instrumentit, joiden arvonmäärityksessä on käytetty suoraan havainnoitavissa olevia markkinahintoja. Taso 2 sisältää muut kuin julkisesti noteeratut korolliset velat ja johdannaiset. Tasoon 3 kuuluvat instrumentit, joiden arvonmääritykseen suoria markkinahintoja ei ole käytettävissä. Taso 3 sisältää sijoitukset noteeraamattomiin osakkeisiin ja rahastoihin.

30.6.2024

Milj. euroa	Taso 1	Taso 2	Taso 3	Yhteensä
Käypään arvoon tulosvaikutteisesti kirjattavat rahoitusvarat			30,2	30,2
Muut sijoitukset			3,5	3,5
Johdannaiset, varat		3,7		3,7
Varat yhteensä		3,7	33,7	37,4
Johdannaiset, velat		2,9		2,9
Velat yhteensä		2,9		2,9

30.6.2023

Milj. euroa	Taso 1	Taso 2	Taso 3	Yhteensä
Käypään arvoon tulosvaikutteisesti kirjattavat rahoitusvarat			30,4	30,4
Muut sijoitukset			3,5	3,5
Johdannaiset, varat		2,3		2,3
Varat yhteensä		2,3	33,9	36,1
Johdannaiset, velat		1,8		1,8
Velat yhteensä		1,8		1,8

31.12.2023

Milj. euroa	Taso 1	Taso 2	Taso 3	Yhteensä
Käypään arvoon tulosvaikutteisesti kirjattavat rahoitusvarat			30,9	30,9
Muut sijoitukset			3,5	3,5
Johdannaiset, varat		4,9		4,9
Varat yhteensä		4,9	34,3	39,2
Johdannaiset, velat		2,3		2,3
Velat yhteensä		2,3		2,3

Käypään arvoon tulosvaikutteisesti kirjattavat rahoitusvarat sisältävät noteeraamattomia rahastoja. Noteeraamattomien rahastojen käyvät arvot perustuvat rahaston ilmoittamaan markkina-arvoon (taso 3). Käyvän arvon muutokset kirjataan tuloslaskelmaan. Muut sijoitukset koostuvat noteeraamattomista osakkeista sekä pitkäaikaisista saamisista. Muut sijoitukset ja noteeraamattomat osakkeet esitetään käypään arvoon (taso 3). Noteeraamattomien osakkeiden käypä arvo on niiden hankintahinta.



Hankinnat ja myynnit

Hankinnat ja myynnit vuonna 2024

Vuoden 2024 ensimmäisen kvartaalin aikana ei ole toteutettu hankintoja tai myyntejä.

Hankinnat ja myynnit vuonna 2023

Georg Jensen hankinta

1. lokakuuta 2023 Fiskars-konserni ilmoitti, että se on saattanut päätökseen tunnetun tanskalaisen luksuslifestylebrändi Georg Jensenin oston hankkimalla 100 % Georg Jensen Investment ApS:n osakkeista. Georg Jensenin pääkonttori sijaitsee Kööpenhaminassa, Tanskassa ja sillä on toimintaa yli kymmenessä maassa. Vuonna 2022 Georg Jensenillä työskenteli 1 205 työntekijää (FTE), liikevaihto oli 158,1 miljoonaa euroa ja EBIT 14,9 miljoonaa euroa.

Osakkeista maksettava kauppahinta ilman velkoja ja käteisvaroja (enterprise value) oli 155 miljoonaa euroa, ja lopullinen kauppahinta tavanomaisten kaupanpäätymisen jälkeisten oikaisujen jälkeen oli 124,7 miljoonaa euroa. Hankintahinta on lopullinen eikä siihen sisälly ehdollisia vastikejärjestelyitä. Fiskars-konserni rahoitti yritysoston lainalla.

Kauppa tukee Fiskars-konsernin kasvustrategiaa laajentamalla yhtiön luksuskotibrändien portfolioa, joka on jo aiemmin sisältänyt ikoniset Royal Copenhagen-, Waterford- ja Wedgwood-brändit. Lisäksi rakastettujen tanskalaisten Georg Jensen- ja Royal Copenhagen -designbrändien tuominen yhteen tarjoaa houkuttelevia kaupallisia mahdollisuuksia. Georg Jensenin asema suorissa kuluttajamyynnin kanavissa on vahva, sillä yli 50 prosenttia brändin myynnistä tulee omista kaupoista ja verkkokaupasta. Fiskars-konserni näkee mahdollisuuksia laajentaa Georg Jensenin läsnäoloa erityisesti Kiinan markkinoilla. Kaupallinen erinomaisuus, suora kuluttajamyynti ja Kiina ovat kolme Fiskars-konsernin strategian neljästä kasvuajuritista.

Kaupan odotetaan tuovan huomattavia kustannussynergioita esimerkiksi tukitoimintoihin ja hankintaan liittyen. Vuotuisten synergioiden odotetaan olevan noin 18 miljoonaa euroa, ja suurimman osan niistä odotetaan toteutuvan vuoden 2025 loppuun mennessä.

Hankintamenolaskelman perusteella Fiskars-konserni kirjasi 25,4 miljoonan euron negatiivisen liikearvon. Suurimmat erät, jotka vaikuttivat hankintahintaa korkeampaan nettovarallisuuden käypään arvoon olivat tavaramerkin ja asiakaslistojen arvostukset sekä valmiiden tuotteiden varaston käyvän arvon korotus. Fiskars-konserni sai hankittua Georg Jensenin alle sen varojen käyvän arvon, koska yksityinen pääomasijoittaja oli halukas irrottautumaan Georg Jensen -liiketoiminnasta.

Hankintamenolaskelma on alustava.* Alla olevat taulukot sisältävät yhteenvedon maksetusta vastikkeesta, alustavat käyvät arvot hankituista varoista ja veloista, kuten myös hankintapäivän rahavirtavaikutuksen. Hankitut nettovarot on määritetty Tanskan kruunuissa. Euroarvot on käännetty hankintahetken valuuttakursseilla. Hankintahinta on lopullinen eikä siihen sisälly ehdollisia vastikejärjestelyitä.

Miljoonaa euroa	1.10.2023
Pitkäaikaiset varat	
Aineettomat hyödykkeet	85,9
Aineelliset hyödykkeet	11,3
Käyttöoikeusomaisuuserät	21,5
Laskennalliset verosaamiset	20,2
Muut pitkäaikaiset varat	3,8
Pitkäaikaiset varat yhteensä	142,7
Lyhytaikaiset varat	
Varastot	108,5
Myyntisaamiset ja muut saamiset	27,0
Rahat ja rahavarat	3,3
Lyhytaikaiset saamiset yhteensä	138,8
Varat yhteensä	281,5
Pitkäaikaiset velat	
Korolliset velat	41,5
Vuokrasopimusvelat	13,2
Laskennalliset verovelat	32,0
Muut pitkäaikaiset velat	1,5
Pitkäaikaiset velat yhteensä	88,1
Lyhytaikaiset velat	
Korolliset velat	2,6
Vuokrasopimusvelat	8,2
Ostovelat	11,1
Muut lyhytaikaiset velat	21,3
Lyhytaikaiset velat yhteensä	43,3
Velat yhteensä	131,4
Nettovarot	150,1
Maksettu kauppahinta	124,7
Negatiivinen liikearvo	-25,4
Hankintaan liittyvät rahavirrat:	1.10.2023
Maksettu kauppahinta	124,7
Hankitut rahat ja rahavarat	-3,3
Liiketoimintojen yhdistäminen, hankituilla rahavaroilla vähennettynä	121,3

* IFRS 3 -standardin mukaan oikaisut hankintamenolaskelmaan ovat mahdollisia vuoden yritystoston päätökseen saattamisen jälkeen, eli 30.9.2024 saakka.



Hankittu liiketoiminta on sisällytetty Fiskars-konsernin lukuihin 1. lokakuuta 2023 alkaen. Hankintahetken jälkeen hankittu liiketoiminta tuotti vuonna 2023 53,8 miljoonaa euroa liikevaihtoa ja 22,3 miljoonaa euroa EBITiä konsernille, sisältäen -13,7 miljoonan euron varaston käyvän arvon korotuksen purun ja -0,3 miljoonaa euroa aineellisten ja aineettomien omaisuuserien poistoja, jotka kirjattiin hankintahetkellä. Loka-joulukuun aikana hankittu liiketoiminta tuotti vertailukelpoista EBITiä 12,2 miljoonaa euroa.

Mikäli hankinta olisi tapahtunut 1. tammikuuta 2023, johto arvioi että yhdistetty tuloslaskelma olisi näyttänyt 1 225,2 miljoonaa euroa liikevaihtoa ja 43,5 miljoonaa euroa EBITiä raportointikaudella. Nämä pro forma luvut sisältävät käyvän arvon oikaisut, jotka on määritetty 31. joulukuuta 2022 raportointikaudelle tammikuu-syyskuu 2023. Vertailukelpoinen EBIT tammi-joulukuussa olisi ollut 100,6 miljoonaa euroa.

Hankintaan liittyvät kulut 5,6 miljoonaa euroa on kirjattu konsolidoituun tuloslaskelmaan Myynnin ja hallinnon kuluihin vuonna 2023 ja ne on raportoitu vertailukelpoisuuteen vaikuttavina erinä.



FISKARS



BY APPOINTMENT TO
HER MAJESTY THE QUEEN OF DENMARK

GEORG JENSEN

ESTABLISHED 1924



ROYAL COPENHAGEN

BY APPOINTMENT TO THE ROYAL DANISH COURT



WEDGWOOD
EST. IN
ENGLAND JW
1759



 GERBER



MOOMIN
ARABIA
FINLAND



IITALA
1881



WATERFORD

IRELAND 1763

