



Fiskars-konserni Osavuosisikatsaus Q1 2024

TAMMIKUU-MAALISKUU 2024



Osavuositiedot tammi-maaliskuuta 2024

VANKKA SUORITUS HAASTAVASSA TOIMINTAYMPÄRISTÖSSÄ

TAMMI-MAALISKUU 2024 LYHYESTI

- Vertailukelpoinen liikevaihto¹ laski 5,8 % ja oli 255,5 milj. euroa (1-3/2023: 271,2). Raportoitu liikevaihto kasvoi 2,9 % ja oli 282,9 milj. euroa (274,9).
- Vertailukelpoinen EBIT² laski 25,1 milj. euroon (31,2), ja oli 8,9 % (11,4 %) liikevaihdosta. EBIT laski 6,4 milj. euroon (28,9).
- Liiketoiminnan rahavirta ennen rahoituseriä ja veroja laski -5,5 milj. euroon (22,1).
- Vapaa rahavirta laski ja oli -20,1 milj. euroa (12,9).
- Vertailukelpoinen osakekohtainen tulos oli 0,19 euroa (0,27). Osakekohtainen tulos oli 0,03 euroa (0,25).

TULOSOHJEISTUS VUODELLE 2024 (ENNALLAAN)

Fiskars Oyj Abp odottaa vertailukelpoisen EBITin olevan hieman yli vuoden 2023 tason (2023: 110,3 milj. euroa).

TULOSOHJEISTUKSEN TAUSTAOLETUKSET

Toimintaympäristön odotetaan pysyvän haastavana ja vaikuttavan kysyntään vuonna 2024. Näkyvyys loppuvuoteen on edelleen rajallinen, sillä maailmantalouden epävarmuus jatkuu.

Tehdyistä organisaatiomuutoksista saatavien säästöjen odotetaan tukevan EBITiä, vaikka palkkainflaatio tulee osittain kumoamaan niiden vaikutusta.

Georg Jensenin hankinnan seurauksena yhä suurempi osa konsernin EBITistä tulee loppuvuonna, minkä vuoksi vuoden jälkipuolisko ja etenkin neljäs vuosineljännes ovat tärkeitä. Tällä ajanjaksolla Vita-liiketoiminta-alueen myyntivolyymien kehitys on merkittävässä roolissa.

1) Vertailukelpoinen liikevaihto ei sisällä valuuttakurssien eikä ostettujen ja myytyjen liiketoimintojen vaikutusta.

2) EBITin vertailukelpoisuuteen vaikuttavat erät sisältävät esimerkiksi uudelleenjärjestelykuluja, arvonalentumisia tai varauksia ja varausten purkamisia, yritysostoihin liittyviä kuluja sekä liiketoimintojen myyntien tulosvaikutusta. Vertailukelpoista EBITiä ei ole oikaistu hankittujen ja luovutettujen liiketoimintojen EBIT-vaikutuksen osalta.



Toimitusjohtajan katsaus



Nathalie Ahlström
Toimitusjohtaja

”Suoritusemme vuoden ensimmäisellä neljänneksellä oli vankka, kun otetaan huomioon haasteellinen toimintaympäristö.”

Suoritusemme vuoden ensimmäisellä neljänneksellä oli vankka, kun otetaan huomioon haasteellinen toimintaympäristö. Vertailukelpoinen liikevaihto laski 6 %, kun taas raportoitu liikevaihto, johon mukaan luetaan Georg Jensen, kasvoi 3 %. Georg Jensen on nyt ollut osa Fiskars-konsernia kahden vuosineljänneksen ajan. Integraatio etenee hyvin motivoituneiden tiimiemme ja yksityiskohtaisten suunnitelmien sekä Georg Jensenin ja Fiskars-konsernin kulttuurien vahvan yhteensopivuuden ansiosta.

Viime vuoden organisaatiomuutosten tuomat säästöt tukivat vertailukelpoista EBITiä, joka kuitenkin laski 25 miljoonaan euroon myyntivolyymien laskun myötä. Fiskars-liiketoiminta-alueella bruttokatemarginaalin nousu kumosi lähes kokonaan volyymien laskun vaikutuksen ja vertailukelpoinen EBIT oli melko vakaa. Vita-liiketoiminta-alueella tuotantokapasiteetin sopeuttaminen alhaisempiin volyymeihin on haasteellista, sillä lasinvalmistus on mittakaavavetoista prosessiteollisuutta. Tämän takia alhaisemmat myyntivolyymit ovat rasittaneet Vitin kannattavuutta enemmän. Teemme toimenpiteitä tilanteen korjaamiseksi ja lasitehtaidemme kilpailukyvyyn palauttamiseksi.

Vapaa rahavirta laski ensimmäisellä neljänneksellä noudattaen tavanomaista kvartaalikohtaista kaavaansa.

Keskitymme edelleen kasvustrategiaamme ja sen neljään kasvuajuriin, jotka ovat kaupallinen erinomaisuus, suora kuluttajamyynä, Yhdysvallat ja Kiina. Bruttokatemarginaali, joka on kaupallisen erinomaisuuden keskeinen suorituskykyymittarimme, parani 185 peruspistettä ensimmäisellä neljänneksellä. Vertailukelpoinen suora kuluttajamyynä oli vakaata. Verkkokaupan hyvä kasvu jatkui, mutta sen vaikutusta tasasi liikevaihdon lasku omassa vähittäiskauppaverkossa pääasiassa myymälöiden sulkemisten seurauksena. Suoran kuluttajamyynän osuus konsernin liikevaihdosta oli 24 %. Yhdysvalloissa vertailukelpoinen liikevaihto laski 5 %, kun jälleenmyyjien harkitsevaisuus varastojen suhteen vaikutti edelleen kysyntään. Kiinassa vertailukelpoinen liikevaihto kasvoi 15 %.

Maaliskuussa otimme tärkeän edistysaskeleen kestävässä kehityksessä asettamalla pitkän aikavälin nettonollapäästötavoitteen.

Suunnitelmamme on vähentää toimintamme ja koko arvoketjun kasvihuonekaasupäästöt nettonollaan vuoteen 2049 mennessä.

Ilmastotyömme ja läpinäkyvä raportointimme sai ulkoista tunnustusta ensimmäisellä neljänneksellä, kun saavutimme Leadership-tason CDP:n arvioinnissa. CDP myös nimesi Fiskars-konsernin vuoden 2023 Supplier Engagement Leader -johtajaksi. Tunnustus on myönnetty konsernin pyrkimyksille mitata ja vähentää ilmatoriskejä toimitusketjussaan.

Meillä oli kunnia saada myös toisenlaista tunnustusta, kun Red Dot myönsi kahdelle Fiskars-brändin tuotteelle arvostetun Best of the Best -tuotemuotoilupalkinnon. Tämä oli Fiskarsille 16. peräkkäinen vuosi Red Dot -palkinnon saajana ja viides peräkkäinen vuosi Best of the Best -tuotemuotoilupalkinnon saajana. Edistyksellinen muotoilu on Fiskars-konsernin ja sen perinnön ytimessä – luomme kestäviä tuotteita ja uskallamme innovoida tulevaisuutta varten. Vuonna 2024 kunnioitamme Fiskarsin ikonisimpia tuotteita lanseeraamalla niistä erikoiseriä 375-juhluvuoden johdosta.

Kun vuodesta on nyt takana ensimmäinen neljännes, pidämme ennallaan tulosohteistuksemme vuodelle 2024. Odotamme vertailukelpoisen EBITin olevan hieman yli viime vuoden tason (110 milj. euroa). Toimintaympäristön odotetaan pysyvän haasteellisena. Näkyvyys loppuvuoteen on edelleen rajallinen, sillä maailmantalouden epävarmuus jatkuu. Georg Jensenin hankinnan seurauksena yhä suurempi osa konsernin EBITistä tulee loppuvuonna, minkä vuoksi vuoden jälkipuolisko ja etenkin neljäs vuosineljännes ovat tärkeitä. Tällä ajanjaksolla Vita-liiketoiminta-alueen myyntivolyymien kehitys on merkittävässä roolissa.

Jatkamme perustamme vahvistamista. Luotan siihen, että olemme hyvässä asemassa kaikkien toteuttamiemme muutostojen ansiosta, ja tämä tulee näkymään entistä selvemmin, kun markkinaolosuhteet paranevat.

Nathalie Ahlström
Toimitusjohtaja

Konsernin avainluvut

Milj. euroa (ellei muuta mainittu)	1–3	1–3	Muutos	2023
	2024	2023		
Liikevaihto	282,9	274,9	2,9 %	1 129,8
Vertailukelpoinen liikevaihto ¹⁾	255,5	271,2	-5,8 %	1 071,5
EBIT	6,4	28,9	-78,0 %	98,9
EBIT:n vertailukelpoisuuteen vaikuttavat erät ²⁾	18,7	2,3		11,4
Vertailukelpoinen EBIT ³⁾	25,1	31,2	-19,7 %	110,3
Vertailukelpoinen EBIT-marginaali	8,9 %	11,4 %		9,8 %
EBITDA	26,4	44,0	-40,0 %	164,9
Vertailukelpoinen EBITDA ⁴⁾	44,9	46,0	-2,3 %	175,8
Tulos ennen veroja	3,6	26,3	-86,4 %	79,7
Tilikauden tulos	2,4	20,5	-88,1 %	70,0
Osakekohtainen tulos, euroa	0,03	0,25	-88,2 %	0,86
Vertailukelpoinen osakekohtainen tulos, euroa	0,19	0,27	-31,6 %	0,99
Rahavirta/osake, euroa	-0,17	0,25		2,68
Oma pääoma/osake, euroa	9,34	9,56	-2,3 %	10,15
Liiketoiminnan rahavirta ennen rahoituseriä ja veroja	-5,5	22,1		247,5
Vapaa rahavirta	-20,1	12,9		184,9
Vapaa rahavirta/vertailukelpoinen tilikauden tulos (liukuva 12kk), %	208,1 %	-19,1 %		231,0 %
Nettovelka	510,0	369,8	37,9 %	446,7
Nettovelka/vertailukelpoinen EBITDA (liukuva 12kk), suhdeluku	2,92	1,95	49,6 %	2,54
Omavaraisuusaste, %	45 %	49 %		47 %
Nettovelkaantumisaste, %	67 %	48 %		54 %
Investoinnit	10,8	10,1	7,1 %	50,8
Henkilöstö (FTE), keskimäärin	6 535	6 026	8,5 %	6 133

- 1) Vertailukelpoinen liikevaihto ei sisällä valuuttakurssien eikä ostettujen ja myytyjen liiketoimintojen vaikutusta.
- 2) Vuoden 2024 ensimmäisellä neljänneksellä vertailukelpoisuuteen vaikuttavat erät liittyivät pääasiassa Georg Jensenin hankintaan ja organisaatiomuutoksiin.
- 3) EBIT ilman vertailukelpoisuuteen vaikuttavia eriä. Vertailukelpoista EBITiä ei ole oikaistu hankittujen ja luovutettujen liiketoimintojen EBIT-vaikutuksen osalta.
- 4) EBITDA ilman vertailukelpoisuuteen vaikuttavia eriä. Vertailukelpoista EBITDAa ei ole oikaistu hankittujen ja luovutettujen liiketoimintojen EBIT-vaikutuksen osalta.

Kehitys raportointisegmenteittäin

Milj. euroa	1–3	1–3	Muutos	Vert. kelp. muutos*	2023
	2024	2023			
Liikevaihto					
Konserni	282,9	274,9	2,9 %	-5,8 %	1 129,8
Vita	125,9	107,7	16,9 %	-5,7 %	555,3
Fiskars	156,0	166,8	-6,4 %	-6,2 %	570,5
Muut	1,0	0,5			4,0
Vertailukelpoinen EBIT**					
Konserni	25,1	31,2	-19,7 %		110,3
Vita	-0,1	7,8			62,3
Fiskars	29,5	30,6	-3,8 %		73,8
Muut	-4,3	-7,2			-25,8

* Vertailukelpoinen liikevaihto ei sisällä valuuttakurssien eikä ostettujen ja myytyjen liiketoimintojen vaikutusta.

** EBIT ilman vertailukelpoisuuteen vaikuttavia eriä. Vertailukelpoista EBITiä ei ole oikaistu hankittujen ja luovutettujen liiketoimintojen EBIT-vaikutuksen osalta. Vuoden 2024 ensimmäisen neljänneksen vertailukelpoisuuteen vaikuttavat erät liittyivät pääasiassa Georg Jensenin hankintaan ja organisaatiomuutoksiin.



Konsernin tuloskehitys

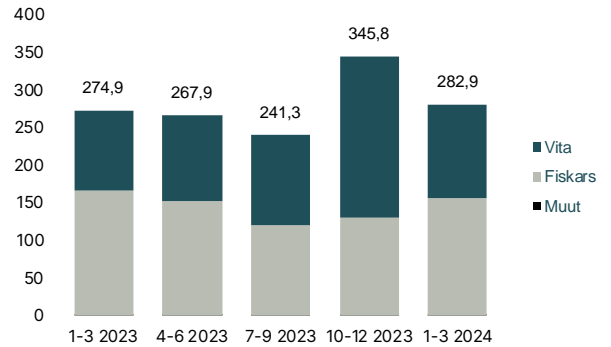
FISKARS-KONSERNIN LIIKEVAIHTO TAMMI-MAALISKUUSSA 2024

Fiskars-konsernin vertailukelpoinen liikevaihto laski 5,8 % ja oli 255,5 milj. euroa (1-3/2023: 271,2). Raportoitu liikevaihto kasvoi 2,9 % ja oli 282,9 milj. euroa.

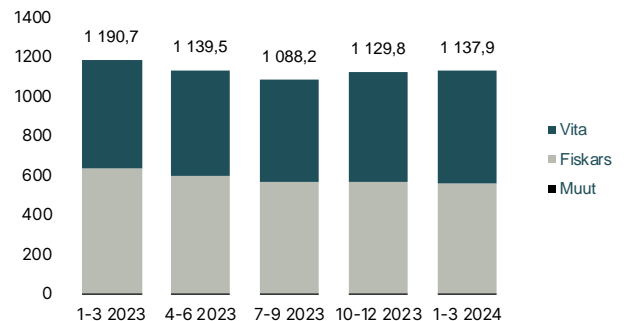
Alhainen kuluttajaluottamus ja jälleenmyyntiasiakkaiden keskittyminen varastojen hallintaan vaikuttivat edelleen kysyntään. Vertailukelpoinen liikevaihto laski sekä Fiskars-liiketoiminta-alueella että Vita-liiketoiminta-alueella sekä kaikissa kolmessa maantieteellisessä segmentissä.

Fiskars-konsernin vertailukelpoinen suora kuluttajamyynä pysyi melko vakaana. Verkkokaupan liikevaihto kasvoi 12 % ja yhtiön oman myymäläverkoston liikevaihto laski 6 %. Liikevaihto omassa myymäläverkostossa laski pääasiassa kauppojen sulkemisten johdosta.

FISKARS-KONSERNIN RAPORTOITU LIIKEVAIHTO, MILJ. EUROA



FISKARS-KONSERNIN RAPORTOITU LIIKEVAIHTO VIIMEISET 12 KK, MILJ. EUROA

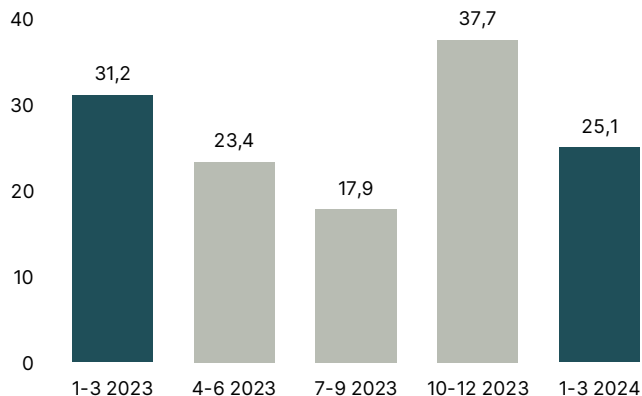


FISKARS-KONSERNIN VERTAILUKELPOINEN EBIT TAMMI-MAALISKUUSSA 2024

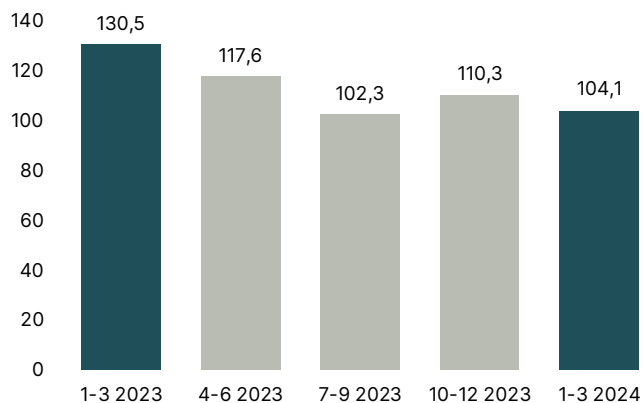
Fiskars-konsernin vertailukelpoinen EBIT oli 25,1 milj. euroa (1-3/2023: 31,2) eli 8,9 % (11,4 %) liikevaihdosta. Vertailukelpoinen EBIT oli suhteellisen vakaa Fiskars-liiketoiminta-alueella ja laski Vita-liiketoiminta-alueella.

Vertailukelpoinen EBIT laski alhaisempien myyntivolyymien seurauksena. Parantunut bruttokatemarginaali ja säästöt edellisvuoden organisaatiomuutoksista kuitenkin lievensivät alhaisempien myyntivolyymien vaikutusta.

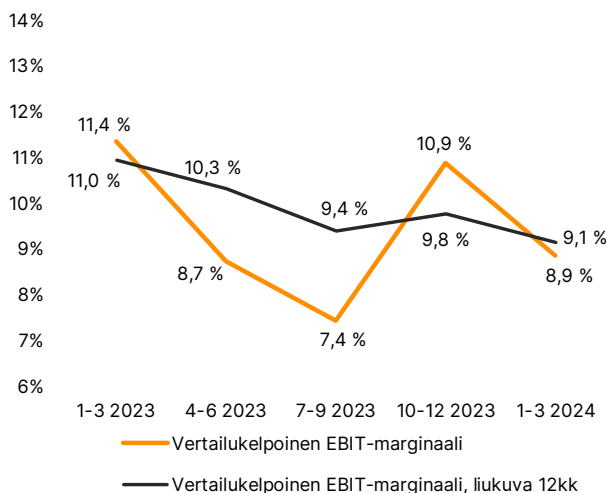
FISKARS-KONSERNIN VERTAILUKELPOINEN EBIT, MILJ. EUROA



FISKARS-KONSERNIN VERTAILUKELPOINEN EBIT VIIMEISET 12 KK, MILJ. EUROA



FISKARS-KONSERNIN VERTAILUKELPOINEN EBIT-MARGINAALI



RAHOITUSERÄT, RAHAVIRTA JA TALOUDELLINEN ASEMA

RAHOITUSERÄT

Milj. euroa	1-3 2024	1-3 2023	2023
Rahoitustuotot ja -kulut	-3,8	-3,6	-24,0
Valuuttakurssierot	2,1	0,2	-4,8
Varainhankinnan, valuuttasuojauksen ja vuokrasopimusvelkojen nettokorkokulut	-6,0	-4,5	-21,2

Rahoitustuotot ja -kulut olivat -3,8 milj. euroa (1-3/2023: -3,6) ensimmäisellä vuosineljänneksellä. Valuuttakurssierojen osuus rahoituseristä oli 2,1 milj. euroa (0,2). Varainhankinnan, valuuttasuojauksen ja vuokrasopimusvelkojen nettokorkokulut olivat -6,0 milj. euroa (-4,5). Niihin vaikutti korkojen nousu ja nettovelan kasvu Georg Jensen -yritystoston seurauksena.

RAHAVIRTA JA TALOUDELLINEN ASEMA

Milj. euroa, ellei muuta mainittu	1-3 2024	1-3 2023	2023
Vapaa rahavirta	-20,1	12,9	184,9
Liiketoiminnan rahavirta ennen rahoituseriä ja veroja	-5,5	22,1	247,5
Investointien rahavirta	-9,8	-9,8	-169,8
Rahoituksen rahavirta	-50,4	-50,6	-40,0
Rahavarojen muutos	-73,3	-39,1	11,1
Nettokäyttöpääoma	301,1	303,8	304,2
Investoinnit	10,8	10,1	50,8
Nettovelka	510,0	369,8	446,7
Nettovelka/vertailukelpoinen EBITDA (liukuva 12kk), suhdeluku	2,92	1,95	2,54
Nettovelkaantumisaste, %	67 %	48 %	54 %
Omavaraisuusaste, %	45 %	49 %	47 %

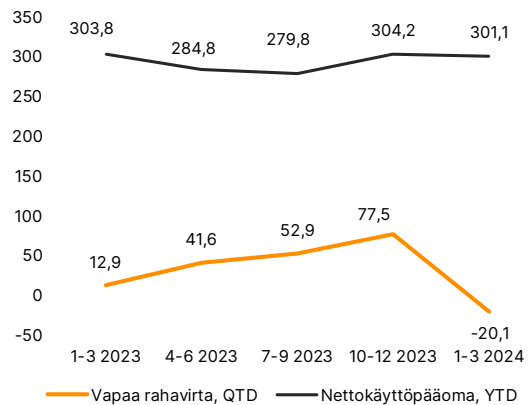
Liiketoiminnan rahavirta ennen rahoituseriä ja veroja laski vuoden 2024 ensimmäisellä neljänneksellä -5,5 milj. euroon (1-3/2023: 22,1). Käyttöpääoman kasvu ensimmäisen vuosineljänneksen aikana vaikutti negatiivisesti rahavirtaan.

Investoinnit olivat yhteensä 10,8 milj. euroa (10,1) vuoden 2024 ensimmäisellä neljänneksellä. Investoinnit liittyivät pääasiassa IT:n ja vähittäismyynnin projekteihin.

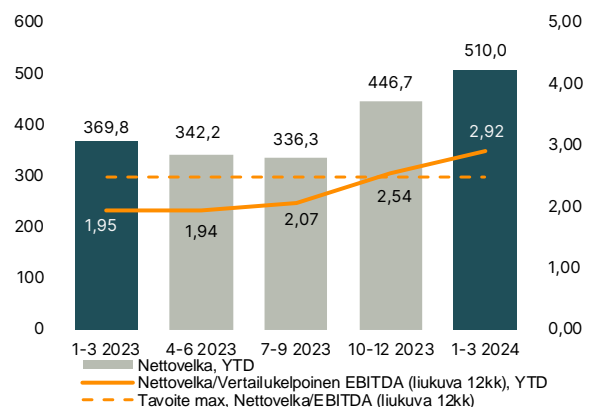
Vuokrasopimusvelat pois lukien lyhytaikaista korollista velkaa oli 85,0 milj. euroa (182,1) ja pitkäaikaista 329,8 milj. euroa (130,3). Lyhytaikainen velka koostui yritystodistuksista, jotka erääntyvät vuonna 2024. Pitkäaikainen velka sisälsi kahdenvälisiä luottoja rahoituslaitoksilta sekä marraskuussa 2023 liikkeeseen lasketun, vastuullisuustavoitteisiin sidotun vakuudettoman joukkovelkakirjalainan Georg Jensen -yritystoston rahoittamiseksi. Vuokrasopimusvelat olivat 149,0 milj. euroa (133,7), joista 115,6 milj. euroa (111,7) oli pitkäaikaista vuokrasopimusvelkaa ja 33,4 milj. euroa (22,0) lyhytaikaista. Vuokrasopimusvelat kasvoivat Georg Jensenin vuokrasopimusten mukaan ottamisen seurauksena. Kokonaisuudessaan nettovelka kasvoi nettokäyttöpääoman kasvun ja osinkojen maksun myötä.

Fiskars-konsernilla oli 250,0 milj. euroa (250,0) sitovia pitkäaikaisia valmiusluottolimiittejä ja 49,3 milj. euroa (46,9) sitomattomia luottolimiittejä. 400,0 milj. euron yritystodistusohjelma oli käytettävissä pohjoismaisten pankkien kanssa. Pitkän aikavälin sitovia valmiusluottolimiittejä ei ollut käytössä (30,0). Yritystodistusohjelmasta oli käytössä 84,8 milj. euroa (150,0).

FISKARS-KONSERNIN NETTOKÄYTTÖPÄÄOMA JA VAPAA RAHAVIRTA



FISKARS-KONSERNIN NETTOVELKA JA NETTOVELKA/VERTAILUKELPOINEN EBITDA (LIUKUVA 12KK)



TOIMINTAYMPÄRISTÖ TAMMI–MAALISKUUSSA 2024

Korkeat elinkustannukset vaikuttivat kuluttajasentimenttiin ja heikensivät kysyntää useimmilla konsernin päämarkkinoilla ensimmäisellä vuosineljänneksellä. Jälleenmyyjät olivat yhä harkitsevaisia varastojen suhteen, mikä vaikutti kysyntään tässä asiakassegmentissä.

Yhdysvaltain talous pysyi sietokykyisenä, vaikka kulutus painottui muihin kategorioihin kuin harkinnanvaraisiin tavaroihin.

Kysyntäympäristö Kiinassa oli yhä vahvempi kuin muilla alueilla. Vahva kasvuvauhti on kuitenkin tasaantunut vuoden 2023 lopusta lähtien.

Punaisenmeren konfliktien jatkuminen sekä poliittiset lakot Suomessa aiheuttivat joitakin toimintaketjuhäiriöitä ensimmäisellä vuosineljänneksellä. Tähän mennessä näistä tapahtumista ei ole ollut merkittäviä seurauksia Fiskars-konsernille, sillä konserni on pystynyt lieventämään niitä.

Raportointisegmentit

Tämä osavuosikatsaus kuvastaa Fiskars-konsernin organisaatorakennetta, joka muodostuu kahdesta liiketoiminta-alueesta: Vita ja Fiskars. Fiskars-konsernin kolme varsinaista raportointisegmenttiä ovat Vita, Fiskars ja Muut. Lisäksi Fiskars-konserni raportoi liikevaihdon kolmen maantieteellisen alueen osalta: Eurooppa, Amerikka ja Aasia-Tyynimeri.

Vita-liiketoiminta-alue tarjoaa premium- ja luksustuotteita kattaus-, lasi-, koru- ja sisustuskategorioissa. Sen brändejä ovat muun muassa Iittala, Georg Jensen, Royal Copenhagen, Moomin Arabia ja Wedgwood.

Fiskars-liiketoiminta-alue koostuu puutarha-, kastelu- ja ulkoilukategorioista sekä askartelu- ja saksikategoriasta ja ruoanlaittokategoriasta. Brändeihin kuuluvat Fiskars ja Gerber.

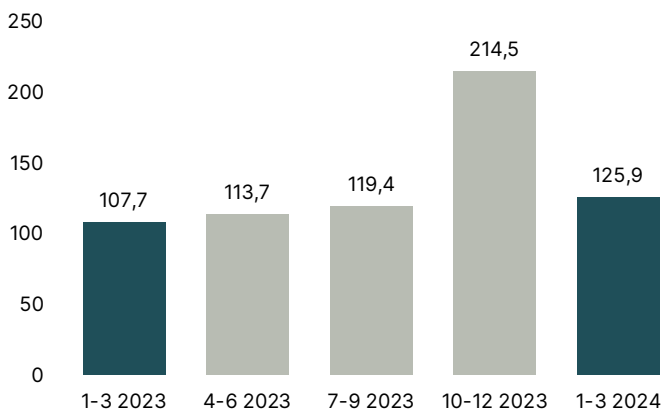
Muut-segmentti sisältää konsernin sijoitukset, kiinteistöyksikön, konsernitoiminnot ja yhteiset toiminnot.

Vita-segmentti

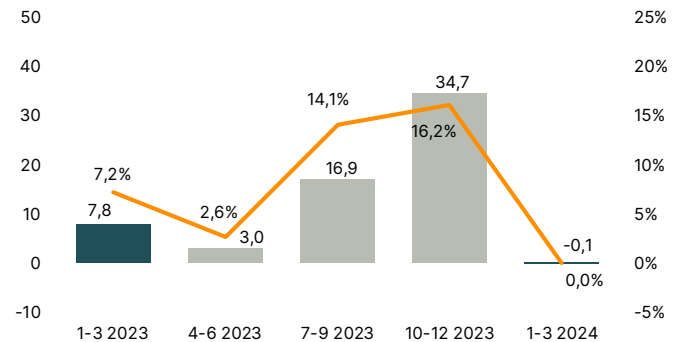
Milj. euroa	1-3 2024	1-3 2023	Muutos	2023
Liikevaihto*	125,9	107,7	16,9 %	555,3
Vertailukelpoinen EBIT	-0,1	7,8		62,3
Investoinnit	5,3	4,6	15,1 %	26,8

* Vertailukelpoisilla valuuttakursseilla ilman hankintoja ja myyntejä liikevaihto laski 5,7 % vuoden 2024 ensimmäisellä neljänneksellä.

VITA-SEGMENTIN RAPORTOITU LIIKEVAIHTO, MILJ. EUROA



VITA-SEGMENTIN VERTAILUKELPOINEN EBIT (MILJ. EUROA) JA VERTAILUKELPOINEN EBIT-MARGINAALI (%)



VITA-SEGMENTTI TAMMI-MAALISKUUSSA 2024

Vita-segmentin raportoitu liikevaihto kasvoi 16,9 % ja oli 125,9 milj. euroa (1-3/2023: 107,7). Vertailukelpoinen liikevaihto laski 5,7 %, sillä alhainen kuluttajasentimentti sekä jälleenmyyntiasiakkaiden harkitsevaisuus varastojen suhteen vaikuttivat kysyntään. Vitän oman verkkokaupan myönteinen kehitys jatkui erityisesti Kiinan vetämänä.

Suoran kuluttajamyynnin kanavien liikevaihto oli 51 % (47 %) Vitän kokonaisliikevaihdosta, ylittäen 50 % ensimmäisen kerran.

Vita-segmentin vertailukelpoinen EBIT laski -0,1 milj. euroon (7,8) ja oli 0,0 % liikevaihdosta (7,2 %) johtuen pääasiassa myyntivolyyymien laskusta.

Tuotantokapasiteetin sopeuttaminen matalampiin myyntivolyyymeihin on haasteellista, koska lasinvalmistus on mittakaavavetoista prosessiteollisuutta. Tämä on rasittanut Vitän kannattavuutta.

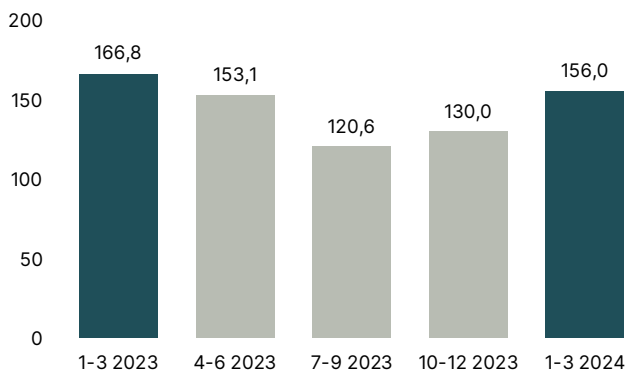


Fiskars-segmentti

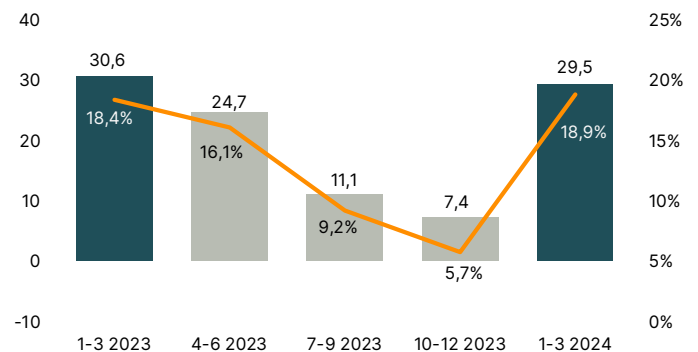
Milj. euroa	1-3 2024	1-3 2023	Muutos	2023
Liikevaihto*	156,0	166,8	-6,4 %	570,5
Vertailukelpoinen EBIT	29,5	30,6	-3,8 %	73,8
Investoinnit	4,5	4,5	-0,8 %	20,0

* Vertailukelpoisilla valuuttakursseilla ilman hankintoja ja myyntejä liikevaihto laski 6,2 % vuoden 2024 ensimmäisellä neljänneksellä.

FISKARS-SEGMENTIN RAPORTOITU LIIKEVAIHTO, MILJ. EUROA



FISKARS-SEGMENTIN VERTAILUKELPOINEN EBIT (MILJ. EUROA) JA VERTAILUKELPOINEN EBIT-MARGINAALI (%)



FISKARS-SEGMENTTI TAMMI-MAALISKUUSSA 2024

Fiskars-segmentin raportoitu liikevaihto laski 6,4 % ja oli 156,0 milj. euroa (1-3/2023: 166,8). Vertailukelpoinen liikevaihto laski 6,2 % johtuen hitaasta loppumyynnistä sekä jälleenmyyntiasiakkaiden harkitsevaisuudesta varastojen suhteen. Nämä seikat vaikuttivat useisiin kategorioihin sekä Yhdysvalloissa että Euroopassa. Lisäksi joitain vertailukauden kampanjoita ei toistettu tänä vuonna. Vuosineljänneksen kohokohtana oli ulkoilukategoria Yhdysvalloissa, joka kasvoi uusien lanseerausten ja jakelun laajenemisen myötä.

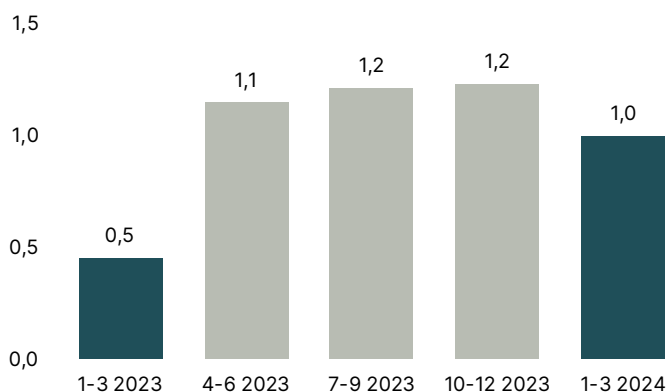
Fiskars-segmentin vertailukelpoinen EBIT oli melko vakaa 29,5 milj. eurossa (30,6). EBIT-marginaali oli vahva 18,9 %:ssa (18,4 %). Parantunut bruttokatemarginaali sekä tarkka kustannusten hallinta kompensoivat myyntivolyymien laskua.



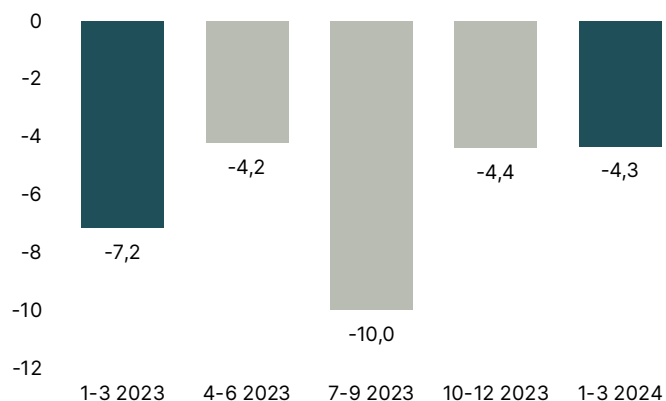
Muut-segmentti

Milj. euroa	1-3 2024	1-3 2023	2023
Liikevaihto	1,0	0,5	4,0
Vertailukelpoinen EBIT	-4,3	-7,2	-25,8
Investoinnit	1,0	0,9	4,0

MUUT-SEGMENTIN RAPORTOITU LIIKEVAIHTO, MILJ. EUROA



MUUT-SEGMENTIN VERTAILUKELPOINEN EBIT (MILJ. EUROA)



MUUT-SEGMENTTI TAMMI-MAALISKUUSSA 2024

Muut-segmentin raportoitu liikevaihto oli 1,0 milj. euroa (1-3/2023: 0,5) ja se koostui puunmyynnistä sekä vuokratuloista. Muut-segmentin vertailukelpoinen EBIT oli -4,3 milj. euroa (-7,2). EBITin paranemiseen vertailukaudesta vaikuttivat säästöt ulkoisissa palveluissa.



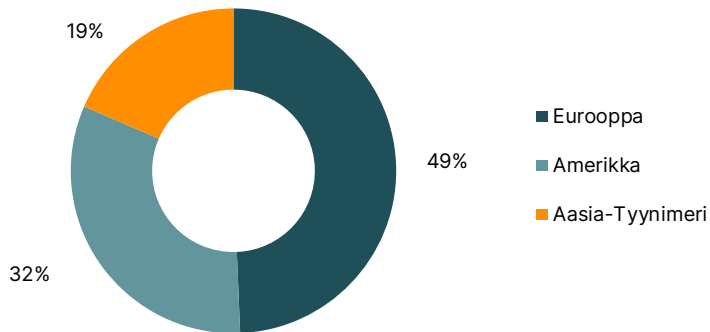
Liikevaihdon maantieteellinen jakauma

Milj. euroa	1-3 2024	1-3 2023	Muutos	Vert.kelp. muutos*	2023
Eurooppa	139,9	133,6	4,7 %	-6,5 %	552,2
Amerikka	91,1	95,0	-4,1 %	-4,6 %	362,4
Aasia-Tyynimeri	52,5	46,1	13,9 %	-4,5 %	211,3
Kohdistamattomat**	-0,5	0,1			3,9
Konserni yhteensä	282,9	274,9	2,9%	-5,8%	1 129,8

* Vertailukelpoinen liikevaihto ei sisällä valuuttakurssien eikä ostettujen ja myytyjen liiketoimintojen vaikutusta.

** Maantieteellisesti kohdistamattomat valuuttakurssierot.

FISKARS-KONSERNIN RAPORTOIDUN LIIKEVAIHDON MAANTIETEELLINEN JAKAUMA TAMMI-MAALISKUUSSA 2024



LIIKEVAIHDON MAANTIETEELLINEN JAKAUMA TAMMI-MAALISKUUSSA 2024

Raportoitu liikevaihto kasvoi Euroopassa 4,7 % ja oli 139,9 milj. euroa (1-3/2023: 133,6). Vertailukelpoinen liikevaihto laski 6,5 %. Vertailukelpoinen liikevaihto pysyi vakaana Pohjoismaiden alueella sekä Isossa-Britanniassa ja Irlannissa, ja laski Manner-Euroopassa.

Amerikassa raportoitu liikevaihto laski 4,1 % ja oli 91,1 milj. euroa (95,0). Vertailukelpoinen liikevaihto laski 4,6 %.

Raportoitu liikevaihto kasvoi Aasian ja Tyynenmeren alueella 13,9 % ja oli 52,5 milj. euroa (46,1). Vertailukelpoinen liikevaihto laski 4,5 %. Kiinassa vertailukelpoinen liikevaihto kasvoi 15 %, mikä osin kompensoi liikevaihdon laskua muualla.

Kuluttajien arki

Vuoden 2024 ensimmäisellä neljänneksellä **Fiskars**-brändi lanseerasi uuden urbaanin puutarhakonseptin, johon kuuluu työkaluja istutukseen pieniin tiloihin, kuten parvekkeille, terasseille, patioille ja sisätiloihin. Asuntojen koko pienenee, kun maailman kaupunkiväestö kasvaa. Fiskarsin kasvinhoitotyökalut suunniteltiin uudelle kohderyhmälle: kaupunkipuutarhureille. Uudessa sarjassa on kuusi kaupunkipuutarhan perustyökalua: kastelukannu, suihkepullo, multakauha- ja harjasetti, multakauha, suoja-alusta ja työkalulaatikko.

Lisäksi **Fiskars**-brändi sai kaksi **Red Dotin** Best of the Best -tuotemuotoilupalkintoa. Ne myönnettiin ulkokäyttöön tarkoitettulle Fiskars Norden -keittiösarjalle ja Fiskarsin keinusadettimelle. Best of the Best -palkinto on Red Dot -kilpailun korkein kunnianosoitus, ja se myönnetään erinomaiselle muotoilulle.

Wedgwood lanseerasi viisi eloisaa väriä nimeltä fuchsia, marine, salmon, citron ja verde maineikkaaseen Florentine-kokoelmaansa, joka viettää 150-vuotisjuhlaansa. Uusi paletti tuo pop-taitteen innoittamaa väriä Florentine Turquoise -kokoelmaan ja tarjoaa uuden tulkinnan klassisesta kuviosta.

Ensimmäisellä neljänneksellä **Gerber** laajensi valikoimaansa retkeilyastioiden tuoteryhmään lanseeraamalla ComplEAT-kokoelman. Kokoelmassa on

korkealaatuisia täysikokoisia ulkokäyttöön tarkoitettuja keittiövälineitä. Se on suunniteltu huolellisesti kaikentasoisten ulkoilmakokkien tarpeisiin. Kokoelmassa korostuvat vankka rakenne, vahvat materiaalit ja helppo pakkaaminen sekä ulkoilmaruoanlaittokokemus ilman kompromisseja.

Georg Jensen lanseerasi Daisy-korukokoelmansa uusimman version, jossa on uudistettua muotoilua. Kokoelma on saanut inspiraationsa Tanskan kuningattarelle 1940-luvulla annetusta päivänkakkaran muotoisesta rintaneulasta. Kokoelman uusimmissa versioissa ikoninen kukka esiintyy erikokoisena erilaisissa yhdistelmissä. Valikoima vaihtelee hillityistä riipuksista näyttäviin kaulakoruihin.

Moomin Arabia lanseerasi ensimmäisen lasiesinekokoelmansa. Lumottu metsä -kokoelmaan kuuluu juomalaseja, lautasia, kulhoja ja kaadin.

Iittala julkisti brändin uuden luovan strategian ja visuaalisen identiteetin. Brändin tavoitteena on puhutella uusia yleisöjä ja vahvistaa edelleen asemaansa kansainvälisellä muotoilun kentällä. Samalla se pyrkii vahvistamaan Iittalan alkuperäistä perusajatus olla edistyksellinen, rohkea ja kokeileva.

WEDGWOODIN FLORENTIN-VÄRIT



FISKARSIN URBAANI PUUTARHA-KONSEPTI



GEORG JENSEN DAISY-KOKOELMA



STRATEGIA JA TALOUDELLISET TAVOITTEET

Fiskars-konsernin marraskuussa 2021 julkistettu kasvustrategia määrittää strategiset valinnat, jotka ohjaavat Fiskars-konsernin terveen orgaanisen kasvun polulle ja parantavat kannattavuutta.

Fiskars-konserni keskittyy voittaviin brändeihin, kanaviin ja maihin.

- Voittavat brändit: Keskitämme panostuksemme voittavien brändiemme edistämiseen. Tämä perustuu selkeästi jäsennehtyyn valikoimaan, jossa jokaisella brändillä on nykyiseen tarpeeseen ja potentiaaliin perustuva selkeästi määritetty asema.
- Voittavat kanavat: Jatkamme suoran kuluttajamyynnin kanavamme vahvistamista ja panostamme samalla tukkumyynnin kumppanisuhteisiin.
- Voittavat maat: Keskitymme maihin, joissa on suuri kasvupotentiaali ja joissa olemme jo vahvasti läsnä.

Strategia koostuu neljästä kasvuajurista, jotka ovat kaupallinen erinomaisuus, suora kuluttajamyyni, Yhdysvallat ja Kiina. Näiden ajurien odotetaan muuttavan ja uudistavan Fiskars-konsernia kaikissa brändeissä, kanavissa ja maissa. Strategian neljä kasvun mahdollistajaa ovat ihmiset, digitaalisuus, innovaatio ja muotoilu sekä vastuullisuus. Nämä mahdollistajat ovat Fiskars-konsernin perusta, ja ne kaikki ovat ratkaisevan tärkeitä kasvustrategian toteutukselle.

Fiskars-konserni ilmoitti 2023 marraskuussa pitämässään pääomamarkkinapäivässä, että se jatkaa muutosprosessiaan ja täsmentää samalla strategian toteutusta. Konserni on terävöittänyt valikoimanhallinnan logiikkaa nopeuttaakseen yhtiön profiiliin kehittämistä ja määrittänyt selkeän roolin kullekin brändille. Fiskars-konserni haluaa edistää esimerkiksi Royal Copenhagen -, Wedgwood- ja Georg Jensen -brändejä, jotka ovat luksukseen asemoituneita ja joilla on vahva läsnäolo suoran kuluttajamyynnin kanavissa. Konserni on myös yksinkertaistanut toimintatapaansa monin tavoin, jotta tiimit voivat toteuttaa strategiaa nopeammin.

Strategian toteutusta käsitellään neljännesvuosittain Fiskars-konsernin taloudellisissa raporteissa, joissa seurataan kasvuajurien edistystä. Ensimmäisellä vuosineljänneksellä yhtiön bruttokatemarginaali, joka on kaupallisen erinomaisuuden keskeinen suorituskykymittari, parani 185 peruspistettä. Vertailukelpoinen suora kuluttajamyyni oli vakaata. Verkko-kaupan hyvä kasvu jatkui, mutta sen vaikutusta tasasi liikevaihdon lasku omassa vähittäiskauppaverkossa pääasiassa myymälöiden sulkemisten seurauksena. Suoran kuluttajamyynnin osuus oli 24 % konsernin liikevaihdosta. Yhdysvalloissa vertailukelpoinen liikevaihto laski 5 %, kun jälleenmyyjien harkitsevaisuus varastojen suhteen vaikutti yhä kysyntään. Kiinassa vertailukelpoinen liikevaihto kasvoi 15 %.

Fiskars-konsernilla on neljä taloudellista tavoitetta.

Vertailukelpoisuuden varmistamiseksi yhtiö raportoi rahavirta- ja nettovelka/EBITDA-tavoitteensa ilman vertailukelpoisuuteen vaikuttavia eriä (IAC) vuoden 2023 viimeisestä neljänneksestä lähtien. Hiljattaisen Georg Jensen -yritysoston hankintamenolaskelma lisää vertailukelpoisuuteen vaikuttavia eriä. Tietoa tavoitteista ja konsernin edistymisestä niiden saavuttamisessa raportointikauden aikana on esitetty seuraavassa taulukossa.

Edistyminen taloudellisissa tavoitteissa:

KPI-mittari	Tavoite	Viimeiset 12 kk	Viimeiset 3 vuotta
Liikevaihto	Vuosittainen orgaaninen valuuttaneutraali noin 5 %:n kasvu	-7,8 %	-0,3 %
EBIT	Vertailukelpoinen EBIT-marginaali noin 15 % vuoden 2025 loppuun mennessä	9,1 %	10,9 %
Rahavirta	Vapaa rahavirta/tilikauden tulos ilman vertailukelpoisuuteen vaikuttavia eriä \geq 80 %	208 %	56 %
Tase	Nettovelka / EBITDA (liukuva 12 kk) ilman vertailukelpoisuuteen vaikuttavia eriä \leq 2,5	2,9X	1,5X

VASTUULLISUUS

Fiskars-konsernin ESG-strategiassa on kaksi sitoumusta, jotka ohjaavat yhtiön kaikkea toimintaa: ”edistyksellistä muotoilua kertakäyttökulttuuria vastaan” ja ”teemme arjesta ainutkertaista”. Nämä sitoumukset ja alla kuvatut viisi ESG-tavoitetta ohjaavat yhtiön tietä kestävään kasvuun.

Fiskars-konserni asetti nettonollatavoitteen vuoden 2024 ensimmäisellä neljänneksellä. Suunnitelmana on vähentää konsernin oman toiminnan ja koko arvoketjun kasvihuonekaasupäästöt nettonollaan vuoteen 2049 mennessä, jolloin Fiskars-konserni täyttää 400 vuotta. Nettonollatavoite perustuu konsernin nykyisiin lyhyen aikavälin tavoitteisiin, jotka ovat Science Based Targets -aloitteen (SBTi) hyväksymät. Myös nettonollatavoite toimitettiin SBTi:n hyväksyttäväksi

Vastuullisuustavoite: Suurin osa Fiskars-konsernin liikevaihdosta tulee kiertotalouden mukaisista tuotteista ja palveluista vuoteen 2030 mennessä

Fiskars-konserni on integroinut kiertotalouden innovointiprosesseihin, uuden liiketoiminnan kehittämiseen ja materiaalivalintoihin. Yhtiö etsii uusia mahdollisuuksia pitää tuotteet ja materiaalit kierrossa sen sijaan, että ne heitettäisiin pois.

Tammimaaliskuussa 2024 konsernin liikevaihdosta 15 % tuli kiertotalouden mukaisista tuotteista ja palveluista (1-3/2023: 9 %). Fiskars-brändin äskettäin lanseeraamat Taiten-keitto- ja paistoastiat ovat esimerkki uudesta kiertotalouteen perustuvasta tuotekehityksestä: niiden rungot on valmistettu sataprosenttisesti kierrätetystä alumiinista. Keitto- ja



paistoastioissa on muoviton Ceratec™-pinnoite, ja hävittämisen sijaan ne voidaan pinnoittaa uudelleen, jos pinnoite alkaa kulua pitkäaikaisen ja kovan käytön jälkeen.

Vastuullisuustavoite: Konsernin omien toimintojen kasvihuonekaasupäästöjä (Scope 1 ja 2) vähennetään 60 % vuoden 2017 tasosta vuoteen 2030 mennessä

Fiskars-konsernin tavoitteena on vähentää kasvihuonekaasupäästöjään toimintaa tehostamalla ja investoimalla uusiutuvaan energiaan. Tammi-maaliskuussa Scope 1- ja Scope 2 - kasvihuonekaasupäästöt pienenivät 11 % tammi-maaliskuusta 2023 ja 53 % vuoden 2017 lähtötasosta. Keskeinen tekijä päästöjen vähenemisessä vertailukauteen nähden oli litalan lasitehtaan aiemmin maakaasulla toimineen uunin korvaaminen sähköisellä uunilla. Uusiutuvalla energialla toimiva uusi uuni otettiin käyttöön syyskuussa 2023.

Konserni on myös asettanut tavoitteeksi vähentää kuljetus- ja jakelutoimintojen (Scope 3) kasvihuonekaasupäästöjä 30 % vuoteen 2030 mennessä vuoden 2018 tasoon verrattuna. Tämän tavoitteen edistymisestä raportoidaan kerran vuodessa. Tavoite ylitettiin vuoden 2023 lopussa: päästöt olivat vähentyneet 46 % perusvuoteen verrattuna. Tämä väheneminen johtui kuitenkin pääasiassa myynti- ja tuotantovolyymien laskusta, joten työ kuljetusten päästöjen vähentämiseksi jatkuu.

Vastuullisuustavoite: Ostomääräisesti 60 prosentilla Fiskars-konsernin tavarantoimittajista on tieteeseen perustuvat tavoitteet vuoteen 2024 mennessä

Fiskars-konserni on sitoutunut vähentämään päästöjä arvoketjussa ja tukemaan toimittajia tieteeseen perustuvien tavoitteiden asettamisessa. Tavoitteena on, että ostomääräisesti 60 %:lla yhtiön tavarantoimittajista on tieteeseen perustuvat tavoitteet vuoteen 2024 mennessä. Ensimmäisen vuosineljänneksen loppuun mennessä 49 % (31.12.2023: 45 %) yhtiön raaka-aineiden, komponenttien ja valmiiden tuotteiden toimittajista oli asettanut tieteeseen perustuvat tavoitteet. Osuus on laskettu vuoden 2023 ostomäärien perusteella. Fiskars-konserni järjesti edelleen hankinnan ammattilaisilleen koulutustilaisuuksia, joiden tarkoituksena oli vahvistaa ymmärrystä tieteeseen perustuvien tavoitteiden merkityksestä.

Vastuullisuustavoite: Nolla poissaoloihin johtavaa tapaturmaa (LTAF) vuoteen 2030 mennessä

Turvallinen työpaikka on Fiskars-konsernin keskeisiä prioriteetteja. Tavoitteena vuodelle 2030 on nolla tapaturmaa ja nolla poissaoloihin johtavaa tapaturmaa (LTAF-tapaturmataajuus: vähintään yhden työpäivän poissaoloon johtavat tapaturmat miljoonaa työtuntia

kohti) urakoitsijat mukaan lukien. Ensimmäisellä neljänneksellä LTAF-tapaturmataajuus laski 73 % ja oli 1,8 (1–3/2023: 7,2). Tapaturmien määrä väheni 67 % tammi-maaliskuuhun 2023 verrattuna. Fiskars-konserni otti ensimmäisen vuosineljänneksen aikana käyttöön uuden työsuojelustrategian vuodelle 2024. Sen tavoitteena on lisätä aiheen näkyvyyttä koko organisaatiossa. Neljänneksen aikana konserni järjesti työpajoja, joissa kehitettiin kaikille toimipaikoille yhteisiä työsuojelun viitekehyksiä ja prosesseja.

Vastuullisuustavoite: Yrityksenä maailman parhaan 10 %:n joukossa osallisuuden kokemuksen osalta

Fiskars-konsernin tavoitteena on luoda avoin ja osallistava työympäristö, jossa kaikki voivat kasvaa, osallistua mielekkäästi ja tuntea kuuluvansa. Fiskars-konsernin tavoitteena on olla yrityksenä maailman parhaan 10 %:n joukossa osallisuuden kokemuksen osalta. Tällä hetkellä maailmanlaajuinen ulkoinen osallisuuden kokemuksen vertailupistemäärä on 81 (pistemäärä päivitetään kuuden kuukauden välein uusimmilla tiedoilla, ja se voi muuttua maailmanlaajuisen vertailukohtan kehityksen mukaan). Viimeisimmässä toimistotyöntekijöiden sitoutumista mittaavassa kyselyssä marraskuussa 2023 Fiskars-konsernin osallisuuden kokemuksen pistemäärä oli 70 (72 toukokuussa 2023). Georg Jensenin työntekijät eivät vielä olleet mukana tässä kyselyssä.

Vuoden 2024 ensimmäisen neljänneksen aikana Fiskars-konserni osallistui Aalto-yliopiston ja Helsingin yliopiston kansainvälisten osaajien ohjelmiin. Opiskelijoille järjestettiin yhteensä kuusi informatiivista tilaisuutta, joiden aiheita olivat muun muassa muotoilu ja vastuullisuus, data ja analytiikka, henkilöbrändäys sekä suomalainen työskentelykulttuuri. Ohjelmien yhteisenä tavoitteena on vaalia ja monipuolistaa kansainvälisten opiskelijoiden ja suomalaisten yritysten vuorovaikutusta.

Ulkoisia tunnustuksia

Fiskars-konserni saavutti Leadership-tason ja luokituksen A- ilmastotoistoistaan globaalin voittoa tavoittelemattoman CDP-järjestön vuosittaisessa arvioinnissa. Tunnustus myönnettiin konsernin läpinäkyvästä raportoinnista ja kunnianhimoisesta ilmastotyöstä. CDP kerää, analysoi ja pisteyttää yritysten vastuullisuustoimia ja -tavoitteita. Lisäksi CDP on nimennyt Fiskars-konsernin vuoden 2023 Supplier Engagement Leader -johtajaksi. Tunnustus on myönnetty konsernin pyrkimyksille mitata ja vähentää ilmastoriskejä toimitusketjussaan.

Ensimmäisellä neljänneksellä Fiskars-konserni sai tunnustusta myös monimuotoisuudesta. Konserni sijoittui Suomessa kahdeksanneksi Nordic Business Diversity -indeksin suurten yhtiöiden luokassa. Nordic Business Diversity -indeksi arvioi pohjoismaisten pörssiyritysten ylimmän johdon monimuotoisuutta.



TUOTEKEHITYS

Konsernin tuotekehityskulut olivat vuoden 2024 ensimmäisellä neljänneksellä 4,8 milj. euroa (1-3/2023: 5,6) eli 1,7 % liikevaihdosta (2,0 %).

HENKILÖSTÖ

Fiskars-konsernin palveluksessa oli ensimmäisellä vuosineljänneksellä keskimäärin 6 535 (1-3/2023: 6 026) kokoaikaista vastaavaa työntekijää. Vuosineljänneksen lopussa konsernin palveluksessa oli 7 008 työntekijää (6 358). Työntekijöiden määrä kasvoi Georg Jensenin hankinnan myötä.

MUUTOKSET JOHDOSSA

Tammi-maaliskuussa 2024 Fiskars-konserni ilmoitti seuraavasta muutoksesta johtoryhmässä:

Fiskars-konserni ilmoitti 31.1.2024 lopettavansa konsernitason roolin Myyntijohtaja, Eurooppa ja Aasian ja Tyynenmeren alue (pl. Kiina). Tämän muutoksen johdosta Gennady Jilinski lopetti johtoryhmässä ja lähti yhtiöstä.

SÄÄSTÖT VUONNA 2023 PÄÄTÖKSEEN SAADUISTA ORGANISAATIOMUUTOKSISTA

Fiskars-konserni sai vuonna 2023 päätökseen organisaatiomuutoksia, joita tehtiin erityisesti liiketoiminta-alueissa sekä globaalissa hankintaketjuorganisaatiossa. Muutosten arvioitiin johtavan kokonaisuudessaan noin 55 milj. euron säästöihin, joista suurin osa toteutuisi vuonna 2024. Tehdyistä organisaatiomuutoksista saatavien säästöjen odotetaan tukevan EBITiä, vaikka palkkainflaatio tulee osittain kumoamaan niiden vaikutusta

VUODEN 2024 VARSINAISEN YHTIÖKOKOUKSEN PÄÄTÖKSET

Fiskars Oyj Abp:n varsinainen yhtiökokous pidettiin 13.3.2024 Helsingin Messukeskuksessa, Kokoussiivessä (osoite: Rautatieläisenkatu 3, Helsinki). Yhtiökokous vahvisti tilinpäätöksen tilikaudelta 2023 ja myönsi vastuuvapauden hallituksen jäsenille ja toimitusjohtajalle.

Taseen osoittaman voiton käyttäminen ja osingonmaksu

Varsinainen yhtiökokous päätti hallituksen ehdotuksen mukaisesti, että 31.12.2023 päättyneeltä tilikaudelta maksetaan osinkoa 0,82 euroa osakkeelta. Osinko maksetaan kahdessa erässä. Ensimmäisen erän 0,41 euroa osakkeelta osingon irtoamispäivä oli 14.3.2024 ja se maksettiin osakkeenomistajalle, joka oli osingonmaksun täsmäytyspäivänä 15.3.2024 merkittynä Euroclear Finland Oy:n pitämään yhtiön osakasluetteloon. Tämän erän osinko maksettiin 22.3.2024.

Toinen erä 0,41 euroa osakkeelta maksetaan syyskuussa 2024. Toinen erä maksetaan osakkeenomistajille, jotka ovat osingonmaksun täsmäytyspäivänä merkitty Euroclear Finland Oy:n pitämään osakasluetteloon. Hallitus päättää 12.9.2024 pidettäväksi sovitussa kokouksessaan osingonmaksun toisen erän täsmäytyspäivän sekä osingonmaksupäivän. Osingon irtoamispäivä olisi silloin 13.9.2024, osingon täsmäytyspäivä 16.9.2024 ja osingon maksupäivä viimeistään 23.9.2024.

Toimielinten palkitsemisraportti

Varsinainen yhtiökokous vahvisti toimielinten palkitsemisraportin.

Hallituksen valinta ja palkkiot

Yhtiön hallituksen jäsenmääräksi vahvistettiin kahdeksan (8). Hallituksen jäseniksi valittiin uudelleen Albert Ehrnrooth, Paul Ehrnrooth, Louise Fromond, Julia Goldin, Carl-Martin Lindahl, Volker Lixfeld ja Jyri Luomakoski. Hallituksen uudeksi jäseneksi valittiin Susan Repo. Hallituksen jäsenten toimikausi päättyy vuoden 2025 varsinaiseen yhtiökokoukseen.

Varsinainen yhtiökokous päätti, että hallituksen jäsenille maksetaan vuosipalkkiona 70 000 euroa, hallituksen varapuheenjohtajalle 105 000 euroa ja hallituksen puheenjohtajalle 140 000 euroa.

Tämän lisäksi hallituksen ja hallituksen muiden valiokuntien kuin tarkastusvaliokunnan kokouksista maksetaan kokouspalkkio, joka on 750 euroa kokoukselta, johon osallistuminen edellyttää matkustamista enintään yhdessä (1) maassa ja 2 000 euroa kokoukselta, johon osallistuminen edellyttää kansainvälistä matkustamista. Hallituksen ja valiokuntien puheenjohtajille maksetaan kokouspalkkio, joka on 1 500 euroa kokoukselta, johon osallistuminen edellyttää matkustamista enintään yhdessä (1) maassa ja 2 000 euroa kokoukselta, johon osallistuminen edellyttää kansainvälistä matkustamista.

Hallituksen tarkastusvaliokunnan kokouksista maksetaan kokouspalkkio, joka on 1 000 euroa kokoukselta, johon osallistuminen edellyttää matkustamista enintään yhdessä (1) maassa ja 2 250 euroa kokoukselta, johon osallistuminen edellyttää kansainvälistä matkustamista. Tarkastusvaliokunnan puheenjohtajalle maksetaan 2 500 euroa kokoukselta.

Per capsulam tai puhelinyhteyksien välityksellä pidettävistä hallituksen/valiokuntien kokouksista päätettiin maksaa kokouspalkkio, joka hallituksen ja kyseisten valiokuntien puheenjohtajien osalta ei eroa heille muutoin maksettavista palkkioista, mutta joka on 750 euroa/kokous hallituksen/valiokuntien jäsenille.

Hallituksen jäsenille korvataan lisäksi matka- ja muut kulut, jotka ovat syntyneet heidän hoitaessaan yhtiön asioita.

Tilintarkastajan valinta ja palkkio

Tilintarkastajaksi valittiin uudestaan tilintarkastusyhteisö



Ernst & Young Oy toimikaudeksi, joka päättyy vuoden 2025 varsinaisen yhtiökokouksen päättyessä. Ernst & Young Oy on ilmoittanut, että KHT Kristina Sandin tulee toimimaan päävastuullisena tilintarkastajana. Tilintarkastajalle päätettiin maksaa palkkio hallituksen hyväksymän kohtuullisen laskun mukaan.

Ernst & Young Oy toimii osakeyhtiön muuttamisesta annetun lain (1252/2023) mukaisesti myös yhtiön kestävyysraportoinnin varmentajana tilikaudella 2024. Ernst & Young Oy:lle maksetaan tästä tehtävästä palkkio hallituksen hyväksymän kohtuullisen laskun mukaan.

Hallituksen valtuutukset

Hallituksen valtuuttaminen päättämään omien osakkeiden hankkimisesta ja/tai pantiksi ottamisesta

Varsinainen yhtiökokous päätti valtuuttaa hallituksen päättämään omien osakkeiden hankkimisesta ja/tai pantiksi ottamisesta. Valtuutuksen nojalla hankittavien ja/tai pantiksi otettavien omien osakkeiden lukumäärä on yhteensä enintään 4 000 000 osaketta. Omia osakkeita voidaan hankkia yhdessä tai useammassa erässä, yhtiön vapaata omaa pääomaa käyttäen.

Omia osakkeita voidaan hankkia Nasdaq Helsinki Oy:n järjestämässä julkisessa kaupankäynnissä muodostuneeseen hankintahetken markkinahintaan.

Yhtiön omia osakkeita voidaan hankkia yhtiön pääomarakenteen kehittämiseksi, käytettäväksi vastikkeena yrityskaupoissa tai teollisissa järjestelyissä sekä osana yhtiön kannustinjärjestelmää sekä muutoin edelleen luovutettavaksi, yhtiöllä pidettäväksi tai mitätöitäväksi.

Hallitus päättää kaikista muista omien osakkeiden hankkimiseen ja/tai pantiksi ottamiseen liittyvistä ehdoista. Yhtiön omia osakkeita voidaan valtuutuksen nojalla hankkia muuten kuin osakkeenomistajien omistamien osakkeiden suhteessa (suunnattu hankkiminen).

Valtuutus on voimassa 30.6.2025 asti ja se päätti varsinaisen yhtiökokouksen 15.3.2023 hallitukselle antaman valtuutuksen päättää omien osakkeiden hankkimisesta.

Hallituksen valtuuttaminen päättämään omien osakkeiden luovuttamisesta (osakeanti)

Varsinainen yhtiökokous päätti valtuuttaa hallituksen päättämään yhtiön hallussa olevien, omien osakkeiden luovuttamisesta (osakeanti) yhteensä enintään 4 000 000 kappaletta, yhdessä tai useammassa erässä, joko maksua vastaan tai maksutta.

Yhtiön omia osakkeita voidaan luovuttaa esimerkiksi vastikkeena yrityskaupoissa tai teollisissa järjestelyissä tai käytettäväksi yhtiön pääomarakenteen kehittämiseksi tai osana yhtiön kannustinjärjestelmää.

Hallitus päättää kaikista muista omien osakkeiden luovuttamiseen liittyvistä ehdoista. Yhtiön omien

osakkeiden luovuttaminen voi tapahtua myös poikkeamalla osakkeenomistajien etuoikeudesta yhtiön osakkeisiin (suunnattu osakeanti).

Valtuutus on voimassa 30.6.2025 asti ja se päätti varsinaisen yhtiökokouksen 15.3.2023 hallitukselle antaman vastaavan valtuutuksen.

HALLITUKSEN JÄRJESTÄYTYMISKOKOUS JA VALIOKUNNAT

Hallitus on järjestäytymiskokouksessaan 13.3.2024 valinnut Paul Ehrnroothin hallituksen puheenjohtajaksi ja Jyri Luomakosken hallituksen varapuheenjohtajaksi. Hallitus päätti perustaa nimitysvaliokunnan ja valita Paul Ehrnroothin valiokunnan puheenjohtajaksi, Louise Fromondin jäseneksi ja Alexander Ehrnroothin ulkopuoliseksi jäseneksi. Sen lisäksi hallitus perusti tarkastusvaliokunnan ja valitsi sen puheenjohtajaksi Jyri Luomakosken ja jäseniksi Albert Ehrnroothin, Louise Fromondin ja Susan Repon sekä henkilöstö- ja palkitsemisvaliokunnan, jonka puheenjohtajaksi valittiin Paul Ehrnrooth ja jäseniksi Jyri Luomakoski, Carl-Martin Lindahl ja Volker Lixfeld.

OSAKKEET JA OSAKKEENOMISTAJAT

Osakepääoma ja osakkeet

Fiskars Oyj Abp:llä on yksi osakesarja (FSKRS). Jokaisella osakkeella on yksi ääni ja yhtäläiset oikeudet. Osakkeiden kokonaismäärä on 81 000 000. Fiskars Oyj Abp:n omistuksessa oli vuosineljänneksen lopussa 114 449 omaa osaketta. Osakepääoma pysyi entisellään 77 510 200 eurossa.

Markkina-arvo ja kaupankäynti

Fiskars Oyj Abp:n osakkeilla käydään kauppaa Nasdaq Helsingin Large Cap -segmentissä.

Kaupankäynti Nasdaq Helsingissä

	1-3/2024	1-3/2023	1-12/2023
Kaupankäyntimäärä, osaketta	1 060 326	1 639 263	4 920 469
Osakevaihto, euroa	17 968 293	27 568 414	80 351 050
Korkein kurssi, euroa	18,46	18,44	18,52
Alhaisin kurssi, euroa	15,80	15,20	13,62
Päätöskurssi, euroa	17,16	15,70	17,86
Osakkeen vaihdolla painotettu keskimurssi, euroa	16,95	16,82	16,33

Fiskars Oyj Abp:n osakkeilla käydään kauppaa myös vaihtoehtoisilla markkinapaikoilla. Tammi-maaliskuussa 2024 osakkeita vaihdettiin Nasdaq Helsingissä ja vaihtoehtoisilla markkinapaikoilla 1,1 miljoonaa kappaletta (2,1), mikä on 1,4 % (2,6 %) osakkeiden kokonaismäärästä.

Maaliskuun lopussa Fiskars Oyj Abp:n markkina-arvo oli 1 388,0 milj. euroa (1 268,9). Osakkeenomistajia oli maaliskuun lopussa yhteensä 33 418 (33 381).

Liputusilmoitukset

Fiskars-konsernille ei vuosineljänneksen aikana ilmoitettu merkittävistä muutoksista sen suurimpien osakkeenomistajien omistuksissa.

OSAKEPERUSTEISET JÄRJESTELMÄT

Osakeperusteisten järjestelmien tavoitteena on tukea yhtiön strategian toteuttamista ja edistää kannattavaa kasvua sekä kasvattaa yhtiön arvoa yhdenmukaistamalla työntekijöiden ja osakkeenomistajien tavoitteet. Lisäksi tavoitteena on vahvistaa sitoutumista yhtiöön kilpailukykyisellä kannustinohjelmalla.

Suoriteperusteinen osakepalkkiojärjestelmä ja ehdollinen osakepalkkiojärjestelmä

Hallitus päätti 10.12.2020 uusista pitkän aikavälin osakeperusteisista kannustinjärjestelmistä, suoriteperusteisesta osakepalkkiojärjestelmästä ja ehdollisesta osakepalkkiojärjestelmästä Fiskars-konsernin johtoryhmälle ja muille keskeisille työntekijöille. Suoriteperusteisessa osakepalkkiojärjestelmässä on ansaintakriteerit ja tavoitteet, ja ehdollista osakepalkkiojärjestelmää käytetään sitouttamisen työkaluna. Järjestelmät koostuvat vuosittain alkavista osakeohjelmista, joista jokaisessa on kolmen vuoden ansaintajakso tai rajoitusjakso. Hallitus päättää kunkin ohjelman alkamisesta erikseen.

Hallitus päätti 8.2.2024 uusien vuodet 2024-2026 kattavien kausien alkamisesta suoriteperusteisessa osakepalkkiojärjestelmässä sekä ehdollisessa osakepalkkiojärjestelmässä. Vuosien 2024-2026 jaksolla suoriteperusteiseen osakepalkkiojärjestelmään osallistuu enintään 70 avainhenkilöä, ja tulostavoitteet liittyvät yhtiön osakkeen absoluuttiseen kokonaistuottoon ja kumulatiiviseen vertailukelpoiseen EBITiin sekä kiertotalouden mukaisten tuotteiden ja palvelujen edistämiseen. Vuosien 2024-2026 ehdolliseen osakepalkkiojärjestelmään kuuluu enintään 30 avainhenkilöä. Ohjelmassa ei ole tulostavoitteita.

Lisätietoa näiden osakeperusteisten järjestelmien käynnissä olevista jaksoista ja järjestelmiin sovellettavista ehdoista on julkaistu pörssitiedotteissa 10.12.2020, 4.2.2022, 7.2.2023 ja 8.2.2024.

Hallitus päätti ensimmäisellä vuosineljänneksellä suunnatuista maksuttomista osakeanneista, jotka perustuvat sekä suoriteperusteisen että ehdollisen osakepalkkiojärjestelmän vuosien 2021-2023 ansaintajakson osakepalkkioiden maksuun. 10 037 Fiskars Oyj Abp:n hallussa ollutta yhtiön osaketta luovutettiin ehdolliseen osakepalkkiojärjestelmään

perustuen ja 70 187 Fiskars Oyj Abp:n hallussa ollutta yhtiön osaketta luovutettiin suoriteperusteiseen osakepalkkiojärjestelmään perustuen. Osakeantia koskeva päätös perustui valtuutukseen, jonka Fiskars Oyj Abp:n varsinainen yhtiökokous myönsi hallitukselle 15.3.2023.

Johdon omistusohjelma

Fiskars-konserni ilmoitti 7.2.2023, että hallitus oli päättänyt vuoden 2023 omistusohjelmasta, joka on suunnattu yhtiön toimitusjohtajalle, konsernin johtoryhmälle ja tietyille hallituksen päättämille avainhenkilöille. Ohjelmassa kohderyhmällä on mahdollisuus saada ilmaisia lisäosakkeita sijoittamalla henkilökohtaisesti Fiskars Oyj Abp:n osakkeisiin. Ohjelman palkkiot maksetaan kolmen vuoden sitouttamisjakson päättymisen jälkeen vuonna 2026.

Vuonna 2023 yhteensä enintään 190 000 yhtiön hallussa olevaa osaketta tarjottiin osakkeenomistajien merkintäetuoikeudesta poiketen suunnatussa maksullisessa osakeannissa ohjelman kohderyhmän merkittäväksi. Yhtiöllä oli painava taloudellinen syy poiketa osakkeenomistajien merkintäetuoikeudesta, sillä osakeannin tarkoituksena oli kannustaa kohderyhmää hankkimaan ja omistamaan yhtiön osakkeita osana ohjelmaa. Tässä ensimmäisessä suunnatussa osakeannissa merkittiin yhteensä 156 401 omaa osaketta kahdentoista työntekijän toimesta. Merkintähinta oli yhteensä 2 590 000,56 euroa. Osana ohjelmaa hallitus päätti tarjota markkinaehtoista osarahoitusta yhtiön osakkeiden merkintää varten myöntämällä korollisia lainoja ohjelman uusille osallistujille. Yhtiön myöntämän rahoituksen yhteenlaskettu määrä oli 1 206 274,00 euroa.

Hallitus päätti 8.2.2024 tarjota ohjelmaa muutamalle uudelle osallistujalle. Ohjelman palkkiot maksetaan myös uusille osallistujille sitouttamisjakson päättymisen jälkeen vuonna 2026. Yhteensä enintään 25 786 yhtiön hallussa olevaa osaketta tarjottiin osakkeenomistajien merkintäetuoikeudesta poiketen Fiskarsin omistusohjelman 2023 uusien osallistujien merkittäväksi suunnatussa maksullisessa osakeannissa. Yhteensä 12 894 yhtiön hallussa olevaa osaketta merkittiin neljän työntekijän toimesta ja merkintähinta oli yhteensä 225 000,30 euroa. Hallitus päätti tarjota markkinaehtoista osarahoitusta yhtiön osakkeiden merkintää varten myöntämällä korollisia lainoja ohjelman uusille osallistujille. Yhtiön myöntämän rahoituksen yhteenlaskettu määrä 151 055 euroa.

Lisätietoa omistusohjelmasta on julkaistu pörssitiedotteissa 7.2.2023, 10.3.2023, 8.2.2024 ja 28.2.2024.

MyFiskars-osakesäästöohjelma henkilöstölle

Fiskars-konserni ilmoitti 15.3.2023, että hallitus oli päättänyt perustaa MyFiskars-osakesäästöohjelman konsernin työntekijöille. MyFiskarsin tarkoituksena on rohkaista työntekijöitä hankkimaan ja omistamaan



Fiskars Oyj Abp:n osakkeita, minkä on tarkoitus luoda omistajuuden kulttuurista sekä vahvistaa työntekijöiden pitkäaikaista sitoutumista konserniin.

MyFiskars koostuu vuosittain alkavista ohjelmakausista, joissa kussakin on 12 kuukauden säästöjakso ja sitä seuraava omistusjakso. Työntekijöille tarjotaan mahdollisuutta säästää vapaaehtoisesti osuus kuukausipalkastaan ja sijoittaa nämä säästöt Fiskars Oyj Abp:n osakkeisiin. Säästöillä hankitaan Fiskars Oyj Abp:n osakkeita ohjelmaan osallistuville työntekijöille neljännesvuosittain yhtiön osavuosikatsausten julkistamispäivien jälkeen. Fiskars-konserni antaa ohjelmaan osallistuville työntekijöille palkkioksi sitoutumisesta yhden ilmaisen lisäosakkeen (brutto) kahta säästöillä hankittua säästöosaketta kohden. Palkkio-osakkeiden saaminen edellyttää työsuhteen jatkumista ja hankittujen säästöosakkeiden pitämistä omistuksessa omistusjakson päättymiseen asti.

Vuoden 2023 lopussa 13 % kaikista työntekijöistä maailmanlaajuisesti, 32 % toimistotyöntekijöistä ja 48 % toimistotyöntekijöistä Suomessa oli ilmoittautunut ensimmäiseen ohjelmajaksoon, joka kattaa vuodet 2023-2026.

Fiskars-konserni ilmoitti 13.3.2024 hallituksen päätöksestä käynnistää ohjelman toinen kausi vuosille 2024-2027. Säästökausi alkaa 1.7.2024 ja päättyy 30.6.2025. Omistusjakso päättyy 30.6.2027.

LYHYEN AIKAVÄLIN RISKIT JA LIIKETOIMINNAN EPÄVARMUUSTEKIJÄT

Fiskars-konsernin liiketoimintaan, liikevaihtoon ja tulokseen voivat vaikuttaa useat sisäiset ja ulkoiset epävarmuustekijät.

Fiskars-konserni on selostanut liiketoiminnan riskit ja riskienhallinnan laajemmin vuosikertomuksessaan sekä internetsivuillaan osoitteessa

<http://www.fiskarsgroup.com/fi/sijoittajat>. Nämä riskit pätevät yhä. Päivitys riskeihin ja liiketoiminnan epävarmuustekijöihin vuosikertomuksen julkaisemisen jälkeen liittyy yleiseen työmarkkinasuhteiden ilmapiiriin Suomessa.

Toimintaympäristön odotetaan pysyvän haasteellisena vuonna 2024 ja vaikuttavan konsernin tuotteiden kysyntään. Mikäli haastavat markkinaolosuhteet jatkuvat odotettua kauemmin tai huononevat entisestään, sillä voi olla nyt odotettua suurempi vaikutus liikevaihtoon ja taloudelliseen tulokseen.

Haastava toimintaympäristö voi myös lisätä riskiä luottotappioista. Haasteet rahoituksen saatavuudessa ovat johtaneet erään yhtiön kauppakumppanin maksujen viivästymiseen ja lisänneet riskiä luottotappioista. Fiskars-konserni on kiinnittänyt erityistä huomiota saatavien varmistamiseen ja perintään. Tämänhetkisten tietojen perusteella ei ole syytä olettaa, ettei Fiskars-konserni pystyisi perimään suurinta osaa näistä saatavista. On mahdollista, että

tätä näkemystä arvioidaan uudelleen, mikäli asiasta saadaan myöhemmin lisätietoa.

Palkkainflaation odotetaan pysyvän korkealla tasolla vuonna 2024. Mikäli palkkainflaatio kiihtyy odotettua enemmän, sillä voi olla negatiivinen vaikutus yhtiön koko vuoden tulokseen. Lisäksi Suomen yleinen työmarkkinasuhteiden ilmapiiri on tällä hetkellä arvaamaton. Esimerkiksi lakot, joista aiheutuisi merkittäviä häiriöitä konsernin tuotantoon tai logistiikkatoimintoihin Suomessa voivat vaikuttaa konsernin liikevaihtoon tai tulokseen.

Fiskars-konsernin tuotteiden kysyntään eri kategorioissa voivat vaikuttaa sekä kausivaihtelut että sääolosuhteet.

Fiskars-liiketoiminta-alueelle vuoden alkupuolisko on tärkeä puutarhakategoriassa. Sääolosuhteet voivat vaikuttaa merkittävästi puutarhatyökalujen kysyntään. Epäsuotuisa sää eli kylmä ja sateinen kevät voi heikentää näiden tuotteiden myyntiä, kun taas suotuisat olosuhteet voivat lisätä sitä. Koulunaloitussesonki toisella ja kolmannella vuosineljänneksellä on myös tärkeä Fiskars-liiketoiminta-alueelle saksikategoriassa.

Vita-liiketoiminta-alueelle toinen vuosipuolisko, erityisesti neljäs vuosineljännes, on tärkein juhlaesongin vuoksi.

Vaikeudet tuotteiden saatavuudessa, kysynnän heikkeneminen ja tuotanto- ja logistiikkakustannusten nousu tärkeiden sesonkien aikana saattavat vaikuttaa merkittävästi koko tilikauden liikevaihtoon ja tulokseen.

Geopoliittiset riskit, kuten Ukrainan sodan jatkuminen ja käynnissä olevat konfliktit Lähi-idässä, voivat lisätä makrotalouden epävarmuutta, vaikuttaa kysyntään ja toimitusketjuihin sekä kiihdyttää inflaatiota. Tällä voi olla haitallinen vaikutus konsernin liikevaihtoon ja tulokseen.

Yhtiö jatkaa investointeja keskeisiin strategisiin kasvutekijöihin, etenkin suoraan kuluttajamyyntiin ja digitaalisuuteen. Merkittäviin järjestelmätoteutuksiin liittyvät riskit – kuten liiketoiminnan keskeytykset, ristiriitaiset tai puuttuvat tiedot, budjetin ylittyminen ja hankkeiden viivästymiset – voivat vaikuttaa negatiivisesti konsernin liiketoimintaan.

Kaikkiin yrityskauppoihin ja hankittujen yritysten integrointiin liittyy riskejä huolellisesta due diligence -prosessista huolimatta. Ostetun liiketoiminnan tulokset eivät välttämättä vastaa odotuksia, keskeisissä tehtävissä työskentelevät ihmiset saattavat jättää yhtiön, integrointikustannukset voivat kasvaa ennakoitua suuremmiksi ja synergiaedut voivat jäädä odotettua pienemmiksi.

Fiskars-konserni on osallisena joukossa oikeustoimia, vaateita ja muita käsittelyjä, joiden lopullista tulosta ei voida ennustaa niiden luonteen vuoksi. Tällä hetkellä tiedossa olevat seikat huomioon ottaen tuloksen ei odoteta vaikuttavan olennaisesti konsernin taloudelliseen asemaan.

RAPORTOINTIKAUDEN AIKANA JULKAISTUT PÖRSSITIEDOTTEET

Päivämäärä	Tiedote	Päivämäärä	Tiedote
9.1.2024	Fiskars-konserni kirjaa negatiivista liikearvoa Georg Jensen -hankinnasta ja tulouttaa vertailukelpoisuuteen vaikuttaviin eriin 25,4 miljoonaa euroa voittoa – ei vaikutusta tulosohjeistukseen 2023	14.3.2024	Fiskars Oyj Abp – Ilmoitus johdon liiketoimista – Ahlström
10.1.2024	Fiskars Oyj Abp:n 200 miljoonan euron vastuullisuustavoitteisiin sidotun joukkovelkakirjalainan listalleottoesite saatavilla; listalleottohakemus jätetty	14.3.2024	Fiskars Oyj Abp – Ilmoitus johdon liiketoimista – Siitonen
31.1.2024	Muutos Fiskars-konsernin johtoryhmässä – konsernitason myyntijohtajan rooli lopetetaan		
2.2.2024	Hallituksen nimitysvaliokunnan ehdotukset Fiskars Oyj Abp:n vuoden 2024 yhtiökokoukselle		
8.2.2024	Fiskars Oyj Abp:n tilinpäätöstiedote 2023		
8.2.2024	Kutsu Fiskars Oyj Abp:n varsinaiseen yhtiökokoukseen		
8.2.2024	Fiskars Oyj Abp:n suunnattu maksuton osakeanti ehdollisen osakepalkkiojärjestelmän perusteella		
8.2.2024	Uudet kaudet alkavat Fiskars-konsernin osakeperusteisissa pitkän aikavälin kannustinjärjestelmissä		
8.2.2024	Fiskars Oyj Abp tarjoaa yhtiön johdon omistusohjelmaa uusille osallistujille		
12.2.2024	Fiskars Oyj Abp – Ilmoitus johdon liiketoimista – Ahlström		
12.2.2024	Fiskars Oyj Abp – Ilmoitus johdon liiketoimista – Siitonen		
20.2.2024	Fiskars Oyj Abp:n vuosikertomus vuodelta 2023 on julkaistu		
28.2.2024	Suunnattu osakeanti Fiskarsin johdon omistusohjelman 2023 uusille osallistujille ja omien osakkeiden luovutus		
11.3.2024	Fiskars Oyj Abp:n suunnattu maksuton osakeanti suoriteperusteisen osakepalkkiojärjestelmän perusteella		
13.3.2024	Fiskars Oyj Abp:n hallitus käynnistää henkilöstön osakesäästöohjelman toisen kauden		
13.3.2024	Fiskars Oyj Abp:n omien osakkeiden luovutus		
13.3.2024	Fiskars Oyj Abp:n varsinaisen yhtiökokouksen 2024 päätökset		



TULOSOHJEISTUS VUODELLE 2024 (ENNALLAAN)

Fiskars Oyj Abp odottaa vertailukelpoisen EBITin olevan hieman yli vuoden 2023 tason (2023: 110,3 milj. euroa).

TULOSOHJEISTUKSEN TAUSTAOLETUKSET

Toimintaympäristön odotetaan pysyvän haastavana ja vaikuttavan kysyntään vuonna 2024. Näkyvyys loppuvuoteen on edelleen rajallinen, sillä maailmantalouden epävarmuus jatkuu.

Tehdyistä organisaatiomuutoksista saatavien säästöjen odotetaan tukevan EBITiä, vaikka palkkainflaatio tulee osittain kumoamaan niiden vaikutusta.

Georg Jensenin hankinnan seurauksena yhä suurempi osa konsernin EBITistä tulee loppuvuonna, minkä vuoksi vuoden jälkipuolisko ja etenkin neljäs vuosineljännes ovat tärkeitä. Tällä ajanjaksolla Vita-liiketoiminta-alueen myyntivolyymien kehitys on merkittävässä roolissa.

Espoossa 24.4.2024

FISKARS OYJ ABP

Hallitus

Konsernin tuloslaskelma

Milj. euroa	1–3 2024	1–3 2023	Muutos	2023
Liikevaihto	282,9	274,9	2,9 %	1 129,8
Hankinnan ja valmistuksen kulut	-160,1	-147,3	8,7 %	-618,5
Bruttokate	122,9	127,6	-3,7 %	511,4
Liiketoiminnan muut tuotot	1,7	0,5		28,9
Myynnin ja markkinoinnin kulut	-76,9	-62,6	22,8 %	-292,6
Hallinnon kulut	-33,6	-30,9	8,7 %	-124,5
Tutkimus- ja kehittämisenotot	-4,8	-5,6	-14,8 %	-19,8
Liiketoiminnan muut kulut	-2,9	-0,0		-4,5
EBIT*	6,4	28,9	-78,0 %	98,9
Biologisten hyödykkeiden käyvän arvon muutos	1,0	1,1	-7,9 %	4,8
Rahoitustuotot ja -kulut	-3,8	-3,6	2,9 %	-24,0
Tulos ennen veroja	3,6	26,3	-86,4 %	79,7
Tuloverot	-1,2	-5,8	-80,2 %	-9,7
Tilikauden tulos	2,4	20,5	-88,1 %	70,0
Jakautuminen:				
Emoyhtiön osakkeenomistajat	2,4	20,2	-88,1 %	69,9
Määräysvallattomat omistajat	0,0	0,3	-86,5 %	0,2
Emoyhtiön osakkeenomistajille kuuluva tulos/osake, euroa (laimentamaton ja laimennettu)	0,03	0,25	-88,2 %	0,86
Vertailukelpoinen osakekohtainen tulos, euroa	0,19	0,27	-31,6 %	0,99
* Vertailukelpoinen EBIT (eritelty liitetiedoissa)	25,1	31,2	-19,7 %	110,3

Konsernin laaja tuloslaskelma

Milj. euroa	1–3 2024	1–3 2023	2023
Tilikauden tulos	2,4	20,5	70,0
Tilikauden muut laajan tuloksen erät			
Saatetaan myöhemmin siirtää tulosvaikutteisiksi			
Muuntoerot	1,2	-4,3	-8,3
Rahavirran suojaukset	-0,2	-0,1	-0,7
Ei siirretä tulosvaikutteisiksi			
Etuuspohjaisten eläkejärjestelyjen vakuutusmatemaattiset voitot (tappiot) verojen jälkeen	0,0	0,1	-0,1
Tilikauden muut laajan tuloksen erät verojen jälkeen yhteensä	1,0	-4,3	-9,1
Tilikauden laaja tulos yhteensä	3,5	16,2	61,0
Jakautuminen:			
Emoyhtiön osakkeenomistajat	3,6	15,9	60,9
Määräysvallattomat omistajat	-0,1	0,3	0,0
Tilikauden laaja tulos yhteensä	3,5	16,2	61,0

Konsernin tase

Milj. euroa	31.3. 2024	31.3. 2023	Muutos	2023
VARAT				
Pitkäaikaiset varat				
Liikearvo	221,7	220,3	0,6 %	220,1
Muut aineettomat hyödykkeet	373,2	279,6	33,5 %	371,7
Aineelliset hyödykkeet	161,4	146,2	10,5 %	163,2
Käyttöoikeusomaisuuserät	141,1	127,9	10,3 %	143,4
Biologiset hyödykkeet	52,3	47,5	10,0 %	51,3
Sijoituskiinteistöt	6,7	5,6	18,4 %	5,3
Käypään arvoon tulosvaikutteisesti kirjattavat rahoitusvarat	31,0	29,3	5,7 %	30,9
Muut sijoitukset	3,5	3,5	-0,1 %	3,5
Laskennalliset verosaamiset*	27,9	36,8	-24,0 %	28,4
Muut pitkäaikaiset varat	10,9	7,4	47,3 %	11,0
Pitkäaikaiset varat yhteensä	1 029,6	904,0	13,9 %	1 028,8
Lyhytaikaiset varat				
Vaihto-omaisuus	341,4	347,1	-1,7 %	364,0
Myyntisaamiset	196,4	183,3	7,2 %	177,2
Muut saamiset	45,2	61,9	-27,1 %	52,0
Tuloverosaamiset	4,4	4,7	-5,6 %	4,2
Korolliset saamiset	0,0	1,6	-99,9 %	1,4
Rahavarat	53,7	76,3	-29,7 %	127,3
Lyhytaikaiset varat yhteensä	641,0	674,9	-5,0 %	726,1
Varat yhteensä	1 670,6	1 579,0	5,8 %	1 754,9
OMA PÄÄOMA JA VELAT				
Oma pääoma				
Emoyhtiön osakkeenomistajille kuuluva oma pääoma*	755,6	772,9	-2,2 %	819,9
Määräysvallattomille omistajille kuuluva oma pääoma	3,7	4,3	-15,0 %	3,8
Oma pääoma yhteensä	759,3	777,3	-2,3 %	823,7
Pitkäaikaiset velat				
Korolliset velat	329,8	130,3	153,1 %	330,7
Vuokrasopimusvelat	115,6	111,7	3,5 %	117,4
Laskennalliset verovelat	37,7	42,4	-11,0 %	38,8
Etuuspohjaiset eläkevelvoitteet	12,2	11,0	10,4 %	12,1
Varaukset	3,2	2,4	34,2 %	3,3
Muut pitkäaikaiset velat	4,0	3,4	18,4 %	4,1
Pitkäaikaiset velat yhteensä	502,5	301,2	66,9 %	506,4
Lyhytaikaiset velat				
Korolliset velat	85,0	182,1	-53,3 %	92,5
Vuokrasopimusvelat	33,4	22,0	51,5 %	33,3
Ostovelat*	88,2	88,8	-0,7 %	102,1
Muut velat	193,4	199,0	-2,8 %	184,5
Tuloverovelat	4,6	5,3	-12,8 %	6,7
Varaukset	4,2	3,3	30,1 %	5,8
Lyhytaikaiset velat yhteensä	408,8	500,5	-18,3 %	424,9
Oma pääoma ja velat yhteensä	1 670,6	1 579,0	5,8 %	1 754,9

*2023 avaava saldo oikaistu, lisätietoa oman pääoman laskelmassa.



Konsernin rahavirtalaskelma

Milj. euroa	1-3 2024	1-3 2023	2023
Liiketoiminnan rahavirta			
Tulos ennen veroja	3,6	26,3	79,7
Oikaisut			
Poistot ja arvonalentumiset	20,1	15,1	66,0
Pitkäaikaisten varojen myynnistä ja romutuksesta syntyneet voitot ja tappiot	-0,2	0,0	-0,4
Muut rahoituserät	3,8	3,7	23,9
Biologisten hyödykkeiden käyvän arvon muutos	-1,0	-1,1	-4,8
Varausten muutos ja muut liiketoimet, joihin ei liity maksutapahtumaa	-10,1	-10,0	-27,9
Rahavirta ennen käyttöpääoman muutosta	16,2	34,0	136,6
Käyttöpääoman muutos			
Lyhytaikaisten korottomien saamisten muutos	-13,1	-9,8	1,2
Vaihto-omaisuuden muutos	31,5	18,4	114,9
Lyhytaikaisten korottomien velkojen muutos	-40,0	-20,5	-5,1
Liiketoiminnan rahavirta ennen rahoituseriä ja veroja	-5,5	22,1	247,5
Saadut rahoitustuotot ja maksetut rahoituskulut	-3,8	-1,7	-14,8
Maksetut verot	-3,8	0,8	-11,9
Liiketoiminnan rahavirta (A)	-13,1	21,3	220,8
Investointien rahavirta			
Investoinnit rahoitusvaroihin			-0,2
Investoinnit käyttöomaisuushyödykkeisiin	-10,8	-10,1	-50,8
Käyttöomaisuushyödykkeiden luovutustulot	0,0	0,2	0,9
Liiketoimintojen yhdistäminen, hankituilla rahavaroilla vähennettynä			-121,3
Muut saadut osingot			0,5
Muu investointien rahavirta	0,9	0,0	1,1
Investointien rahavirta (B)	-9,8	-9,8	-169,8
Rahoituksen rahavirta			
Omien osakkeiden hankinta			-0,4
Lyhytaikaisten saamisten muutos	1,4	0,1	2,2
Pitkäaikaisten lainojen nostot		0,1	198,8
Pitkäaikaisten lainojen takaisinmaksut	0,0	-0,2	-0,4
Lyhytaikaisten lainojen muutos	-8,6	-12,8	-145,6
Vuokrasopimusvelkojen maksut	-10,1	-6,6	-30,8
Muiden rahoituserien rahavirta	0,1	1,1	1,4
Maksetut osingot	-33,1	-32,3	-65,1
Rahoituksen rahavirta (C)	-50,4	-50,6	-40,0
Rahavarojen muutos (A+B+C)	-73,3	-39,1	11,1
Rahavarat kauden alussa	127,3	115,8	115,8
Kurssimuutosten vaikutus	-0,3	-0,3	0,4
Rahavarat kauden lopussa	53,7	76,3	127,3

Lyhennetty konsernin oman pääoman muutoslaskelma

Milj. euroa	Emoyhtiön osakkeenomistajille kuuluva oma pääoma						Määräys- vallattom. omistajien osuus	Yhteensä
	Osake- pääoma	Omat osakk.	Muunto- erot	Käyvän arvon rahasto	Vak.mat. voitot ja tappiot	Kert. voitto- varat		
Alkava saldo 1.1.2023	77,5	-6,7	18,1	0,1	-0,1	742,7	4,1	835,6
Korjaus edellisiin tilikausiin*						-11,8		-11,8
Alkava saldo 1.1.2023	77,5	-6,7	18,1	0,1	-0,1	730,9	4,1	823,9
Tilikauden laaja tulos yhteensä			-4,3	-0,1	0,1	20,2	0,3	16,2
Omien osakkeiden hankinta ja luovutukset		2,6				0,0		2,6
Osakeperusteiset maksut		1,6				-2,7		-1,1
Osingot						-64,6		-64,6
Muut muutokset						0,4		0,4
31.3.2023	77,5	-2,6	13,8	0,0	0,1	684,2	4,3	777,3
Alkava saldo 1.1.2024	77,5	-3,0	9,9	-0,6	-0,1	736,2	3,8	823,7
Tilikauden laaja tulos yhteensä			1,3	-0,2	0,0	2,4	-0,1	3,5
Omien osakkeiden hankinta ja luovutukset		0,2				0,0		0,2
Osakeperusteiset maksut		1,1				-2,2		-1,0
Osingot						-66,3		-66,3
Muut muutokset						-0,8		-0,8
31.3.2024	77,5	-1,7	11,2	-0,7	-0,1	669,4	3,7	759,3

*Korjaus aikaisempiin tilikausiin IAS 8.43 ja 8.44 mukaisesti, korjaus liittyy varastohankintoihin Yhdysvaltojen markkinoilla.

Lisäksi 1.1.2023 ostovelkojen saldoa on oikaistu 14,7 milj. euron lisäyksellä ja laskennallisia verosaamisia 2,9 milj. euron lisäyksellä.



Osavuositarkastuksen liitetiedot

LAADINTAPERIAATTEET

Tämä tilintarkastamaton osavuositarkastus on laadittu IAS 34 Osavuositarkastukset -standardin mukaisesti noudattaen samoja laadintaperiaatteita ja laskentamenetelmiä kuin edellisessä tilinpäätöksessä.

Esitetyt luvut ovat pyöristettyjä, ja sen vuoksi yksittäisten erien summa saattaa erota esitetystä kokonaissummasta.



Raportointisegmentit

Milj. euroa	1-3 2024	1-3 2023	Muutos	2023
Liikevaihto				
Vita	125,9	107,7	16,9 %	555,3
Fiskars	156,0	166,8	-6,4 %	570,5
Muut	1,0	0,5		4,0
Konserni yhteensä	282,9	274,9	2,9 %	1 129,8
Milj. euroa	1-3 2024	1-3 2023	Muutos	2023
EBIT				
Vita	-15,9	6,4		61,8
Fiskars	26,7	29,7	-10,0 %	63,3
Muut	-4,4	-7,2		-26,2
Konserni yhteensä	6,4	28,9	-78,0 %	98,9
Milj. euroa	1-3 2024	1-3 2023	Muutos	2023
EBIT:n vertailukelpoisuuteen vaikuttavat erät				
Vita	15,9	1,3		0,5
Fiskars	2,8	1,0		10,5
Muut	0,1	0,0		0,4
Konserni yhteensä	18,7	2,3		11,4
Milj. euroa	1-3 2024	1-3 2023	Muutos	2023
Poistot ja arvonalentumiset				
Vita	12,9	8,4	53,0 %	37,6
Fiskars	6,5	5,7	15,1 %	24,0
Muut	0,6	1,0		4,5
Konserni yhteensä	20,1	15,1	32,9 %	66,0
Milj. euroa	1-3 2024	1-3 2023	Muutos	2023
Investoinnit				
Vita	5,3	4,6	15,1 %	26,8
Fiskars	4,5	4,5	-0,8 %	20,0
Muut	1,0	0,9		4,0
Konserni yhteensä	10,8	10,1	7,1 %	50,8

Liikevaihto maantieteellisesti

Milj. euroa	1-3 2024	1-3 2023	Muutos	2023
Liikevaihto				
Eurooppa	139,9	133,6	4,7 %	552,2
Amerikka	91,1	95,0	-4,1 %	362,4
Aasia-Tyynimeri	52,5	46,1	13,9 %	211,3
Kohdistamattomat*	-0,5	0,1		3,9
Konserni yhteensä	282,9	274,9	2,9 %	1 129,8

* Maantieteellisesti kohdistamattomat valuuttakurssierot.



EBIT ja vertailukelpoinen EBIT

Milj. euroa	1-3 2024	1-3 2023	Muutos	2023
EBIT	6,4	28,9	-78,0 %	98,9
Poistot	20,1	15,1	32,9 %	66,0
EBITDA	26,4	44,0	-40,0 %	164,9
EBIT:n vertailukelpoisuuteen vaikuttavat erät				
Organisaatiomuutokset	2,0	2,2		12,3
Georg Jensen yrityshankinta / Varaston käyvän arvon korotuksen purku	13,7			13,7
Georg Jensen yrityshankinta / Tuotto negatiivisesta liikearvosta				-25,4
Georg Jensen yrityshankinta / Transaktiokustannukset	0,1			5,6
Georg Jensen yrityshankinta / Integraatiokustannukset	1,0			1,6
Kasteluliiketoiminnan myynti	1,9	0,1		3,6
EBIT:n vertailukelpoisuuteen vaikuttavat erät yhteensä	18,7	2,3		11,4
Vertailukelpoinen EBIT	25,1	31,2	-19,7 %	110,3
Poistot ilman vertailukelpoisuuteen vaikuttavia eriä	19,9	14,8	34,5 %	65,5
Vertailukelpoinen EBITDA	44,9	46,0	-2,3 %	175,8

EBIT ja vertailukelpoinen EBIT tuloslaskelman rivien mukaisesti

Milj. euroa	1-3 2024			1-3 2023		
	Yhteensä	Vertailukelpoisuuteen vaikuttavat erät	Ilman vertailukelpoisuuteen vaikuttavia eriä	Yhteensä	Vertailukelpoisuuteen vaikuttavat erät	Ilman vertailukelpoisuuteen vaikuttavia eriä
Liikevaihto	282,9		282,9	274,9		274,9
Hankinnan ja valmistuksen kulut	-160,1	13,7	-146,3	-147,3	0,1	-147,2
Myynnin ja markkinoinnin kulut	-76,9	2,3	-74,6	-62,6	1,9	-60,7
Hallinnon kulut	-33,6	0,7	-32,9	-30,9	0,2	-30,7
Tutkimus- ja kehittämismenot	-4,8	0,1	-4,7	-5,6	0,1	-5,6
Liiketoiminnan muut tuotot ja kulut	-1,2	1,9	0,6	0,5	0,1	0,6
EBIT	6,4	18,7	25,1	28,9	2,3	31,2

Vertailukelpoisuuteen vaikuttavat erät sisälsivät poistoihin liittyviä eriä 0,2 milj. euroa vuoden 2024 ensimmäisellä neljänneksellä (1-3/2023: 0,3).

Milj. euroa	2023		
	Yhteensä	Vertailukelpoisuuteen vaikuttavat erät	Ilman vertailukelpoisuuteen vaikuttavia eriä
Liikevaihto	1 129,8		1 129,8
Hankinnan ja valmistuksen kulut	-618,5	17,3	-601,2
Myynnin ja markkinoinnin kulut	-292,6	13,9	-278,7
Hallinnon kulut	-124,5	1,8	-122,7
Tutkimus- ja kehittämismenot	-19,8	0,1	-19,7
Liiketoiminnan muut tuotot ja kulut	24,5	-21,7	2,8
EBIT	98,9	11,4	110,3

Vertailukelpoisuuteen vaikuttavat erät sisälsivät 0,5 milj. euroa poistoihin liittyviä eriä vuonna 2023.

Aineettomat ja aineelliset hyödykkeet

Milj. euroa	31.3. 2024	31.3. 2023	31.12. 2023
Aineettomat hyödykkeet ja liikearvo			
Kirjanpitoarvo 1.1.	591,8	499,8	499,8
Muuntoerot	1,8	-1,6	-2,4
Lisäykset	5,3	5,0	24,5
Hankittu liiketoimintojen yhdistämisessä			85,7
Poistot ja arvonalentumiset	-4,9	-3,2	-15,1
Vähennykset ja siirrot	0,9	-0,2	-0,7
Kirjanpitoarvo kauden lopussa	594,9	499,9	591,8
Aineelliset hyödykkeet ja sijoituskiinteistöt			
Kirjanpitoarvo 1.1.	168,5	152,0	152,0
Muuntoerot	0,9	-0,5	-0,2
Lisäykset	5,5	4,8	26,0
Hankittu liiketoimintojen yhdistämisessä			11,4
Poistot ja arvonalentumiset	-5,9	-5,1	-21,6
Vähennykset ja siirrot	-0,8	0,5	0,9
Kirjanpitoarvo kauden lopussa	168,1	151,8	168,5
Käyttöoikeusomaisuuserät			
Kirjanpitoarvo 1.1.	143,4	110,6	110,6
Muuntoerot	0,7	-1,0	-1,7
Lisäykset	6,5	30,3	49,1
Hankittu liiketoimintojen yhdistämisessä			21,4
Poistot	-9,3	-6,5	-29,3
Vähennykset	-0,1	-5,5	-6,7
Kirjanpitoarvo kauden lopussa	141,1	127,9	143,4

Konsernin vastuusitoumukset

Milj. euroa	31.3. 2024	31.3. 2023	31.12. 2023
Omien sitoumusten vakuudeksi			
Takaukset	6,9	5,9	4,7
Muut vastuut	1,7	1,7	1,8
Konsernin vastuusitoumukset yhteensä	8,6	7,7	6,5

Muut vastuut sisältävät 1,7 milj. dollarin sijoitussitoumuksen pääomasijoitusrahastoihin.

Johdannaiset

Milj. euroa	31.3. 2024	31.3. 2023	31.12. 2023
Johdannaisten nimellisarvot			
Suojauslaskentaa ei sovelleta:			
Valuuttatermiinit ja valuutanvaihtosopimukset	343,4	282,3	338,8
Hyödykkeet	2,5		4,3
Koron- ja valuutanvaihtosopimukset	18,6		
Suojauslaskentaa sovelletaan:			
Koronvaihtosopimukset	165,0	75,0	165,0
Johdannaisten käyvät arvot			
Suojauslaskentaa ei sovelleta:			
Valuuttatermiinit ja valuutanvaihtosopimukset	-0,1	1,9	1,3
Hyödykkeet	0,2		0,1
Koron- ja valuutanvaihtosopimukset	0,1		
Suojauslaskentaa sovelletaan:			
Koronvaihtosopimukset	0,0	0,0	1,2

Johdannaiset on arvostettu raportointipäivän markkina-arvoon.

Fiskars-konserni soveltaa suojauslaskentaa koronvaihtosopimuksiin. Käyvän arvon muutos kirjataan omaan pääomaan laajan tuloksen kautta (rahavirran suojaukset) tai rahoituseriin tuloslaskelmaan (käyvän arvon suojaukset). Suojauslaskentaa ei sovelleta hyödykejohdannaisiin. Käyvän arvon muutos kirjataan rahoituseriin.

Nettovelan täsmäytys

Milj. euroa	31.3. 2024	31.3. 2023	31.12. 2023
Lainat rahoituslaitoksilta	215,1	312,4	222,6
Emittoidut joukkovelkakirjalainat	199,6		200,5
Vuokrasopimusvelat	149,0	133,7	150,8
Rahavarat	-53,7	-76,3	-127,3
Nettovelka	510,0	369,8	446,7

Liiketoiminnan valuuttakurssiherkkyys

Merkittävimmät transaktioriskit liittyvät DKK:n, USD:n ja THB:n vahvistumiseen sekä SEK:n, JPY:n ja AUD:n heikentymiseen. Alla olevassa taulukossa on esitetty vuositason arvio merkittävimmistä kaupallisista nettokassavirroista tärkeimmissä valuutoissa:

Milj. euroa	DKK	SEK	USD	THB	JPY	AUD	NOK	CAD	IDR
Liiketoiminnan valuutta-asema	-28,9	28,4	-28,2	-26,2	25,3	22,2	19,7	14,0	-12,7
Liiketoiminnan valuuttakurssiherkkyys*	2,9	-2,8	2,8	2,6	-2,5	-2,2	-2,0	-1,4	1,3

* Kuvaa vaikutusta konsernin vuositulokseen ennen veroja, mikäli valuutta heikkenisi 10 % euroa vastaan eikä kassavirtoja olisi suojattu.

Valtaosa kaupallisista kassavirtoihin liittyvistä valuuttatransaktioriskeistä on suojattu ensisijaisesti valuuttatermiineillä ja valuuttavaihtosopimuksilla. Koska Fiskars-konserni ei sovelta suojauslaskentaa näille valuuttajohdannaisille, kirjataan niistä aiheutuvat toteutuneet ja toteutumattomat valuuttakurssivoitot ja -tappiot tuloslaskelmaan.

Rahoitusinstrumenttien käyvät arvot

Hierarkiatasoon 1 kuuluvat rahoitusinstrumentit, joille on olemassa aktiivisilla markkinoilla julkisesti noteerattu hinta, ja tasoon 2 instrumentit, joiden arvonmäärityksessä on käytetty suoraan havainnoitavissa olevia markkinahintoja. Taso 2 sisältää muut kuin julkisesti noteeratut korolliset velat ja johdannaiset. Tasoon 3 kuuluvat instrumentit, joiden arvonmääritykseen suoria markkinahintoja ei ole käytettävissä. Taso 3 sisältää sijoitukset noteeraamattomiin osakkeisiin ja rahastoihin.

31.3.2024

Milj. euroa	Taso 1	Taso 2	Taso 3	Yhteensä
Käypään arvoon tulosvaikutteisesti kirjattavat rahoitusvarat			31,0	31,0
Muut sijoitukset			3,5	3,5
Johdannaiset, varat		2,0		2,0
Varat yhteensä		2,0	34,5	36,5
Johdannaiset, velat		1,8		1,8
Velat yhteensä		1,8		1,8

31.3.2023

Milj. euroa	Taso 1	Taso 2	Taso 3	Yhteensä
Käypään arvoon tulosvaikutteisesti kirjattavat rahoitusvarat			29,3	29,3
Muut sijoitukset			3,5	3,5
Johdannaiset, varat		2,5		2,5
Varat yhteensä		2,5	32,8	35,3
Johdannaiset, velat		0,6		0,6
Velat yhteensä		0,6		0,6

31.12.2023

Milj. euroa	Taso 1	Taso 2	Taso 3	Yhteensä
Käypään arvoon tulosvaikutteisesti kirjattavat rahoitusvarat			30,9	30,9
Muut sijoitukset			3,5	3,5
Johdannaiset, varat		4,9		4,9
Varat yhteensä		4,9	34,3	39,2
Johdannaiset, velat		2,3		2,3
Velat yhteensä		2,3		2,3

Käypään arvoon tulosvaikutteisesti kirjattavat rahoitusvarat sisältävät noteeraamattomia rahastoja. Noteeraamattomien rahastojen käyvät arvot perustuvat rahaston ilmoittamaan markkina-arvoon (taso 3). Käyvän arvon muutokset kirjataan tuloslaskelmaan. Muut sijoitukset koostuvat noteeraamattomista osakkeista sekä pitkäaikaisista saamisista. Muut sijoitukset ja noteeraamattomat osakkeet esitetään käypään arvoon (taso 3). Noteeraamattomien osakkeiden käypä arvo on niiden hankintahinta.

Hankinnat ja myynnit

Hankinnat ja myynnit vuonna 2024

Vuoden 2024 ensimmäisen kvartaalin aikana ei ole toteutettu hankintoja tai myyntejä.

Hankinnat ja myynnit vuonna 2023

Georg Jensen hankinta

1. lokakuuta 2023 Fiskars-konserni ilmoitti, että se on saattanut päätökseen tunnetun tanskalaisen luksuslifestylebrändi Georg Jensenin oston hankkimalla 100 % Georg Jensen Investment ApS:n osakkeista. Georg Jensenin pääkonttori sijaitsee Kööpenhaminassa, Tanskassa ja sillä on toimintaa yli kymmenessä maassa. Vuonna 2022 Georg Jensenillä työskenteli 1 205 työntekijää (FTE), liikevaihto oli 158,1 miljoonaa euroa ja EBIT 14,9 miljoonaa euroa.

Osakkeista maksettava kauppahinta ilman velkoja ja käteisvaroja (enterprise value) oli 155 miljoonaa euroa, ja lopullinen kauppahinta tavanomaisten kaupanpäätymisen jälkeisten oikaisujen jälkeen oli 124,7 miljoonaa euroa. Hankintahinta on lopullinen eikä siihen sisälly ehdollisia vastikejärjestelyitä. Fiskars-konserni rahoitti yritysoston lainalla.

Kauppa tukee Fiskars-konsernin kasvustrategiaa laajentamalla yhtiön luksuskotibrändien portfolioa, joka on jo aiemmin sisältänyt ikoniset Royal Copenhagen-, Waterford- ja Wedgwood-brändit. Lisäksi rakastettujen tanskalaisten Georg Jensen- ja Royal Copenhagen -designbrändien tuominen yhteen tarjoaa houkuttelevia kaupallisia mahdollisuuksia. Georg Jensenin asema suorissa kuluttajamyynnin kanavissa on vahva, sillä yli 50 prosenttia brändin myynnistä tulee omista kaupoista ja verkkokaupasta. Fiskars-konserni näkee mahdollisuuksia laajentaa Georg Jensenin läsnäoloa erityisesti Kiinan markkinoilla. Kaupallinen erinomaisuus, suora kuluttajamyynti ja Kiina ovat kolme Fiskars-konsernin strategian neljästä kasvuajuritista.

Kaupan odotetaan tuovan huomattavia kustannussynergioita esimerkiksi tukitoimintoihin ja hankintaan liittyen. Vuotuisten synergioiden odotetaan olevan noin 18 miljoonaa euroa, ja suurimman osan niistä odotetaan toteutuvan vuoden 2025 loppuun mennessä.

Hankintamenolaskelman perusteella Fiskars-konserni kirjasi 25,4 miljoonan euron negatiivisen liikearvon. Suurimmat erät, jotka vaikuttivat hankintahintaa korkeampaan nettovarallisuuden käypään arvoon olivat tavaramerkin ja asiakaslistojen arvostukset sekä valmiiden tuotteiden varaston käyvän arvon korotus. Fiskars-konserni sai hankittua Georg Jensenin alle sen varojen käyvän arvon, koska yksityinen pääomasijoittaja oli halukas irrottautumaan Georg Jensen -liiketoiminnasta.



Hankintamenolaskelma on alustava.* Alla olevat taulukot sisältävät yhteenvedon maksetusta vastikkeesta, alustavat käyvät arvot hankituista varoista ja veloista, kuten myös hankintapäivän rahavirtavaikutuksen. Hankitut nettovarot on määritetty Tanskan kruunuissa. Euroarvot on käännetty hankintahetken valuuttakursseilla. Hankintahinta on lopullinen eikä siihen sisälly ehdollisia vastikejärjestelyitä.

Miljoonaa euroa	1.10.2023
Pitkäaikaiset varat	
Aineettomat hyödykkeet	85,9
Aineelliset hyödykkeet	11,3
Käyttöoikeusomaisuuserät	21,5
Laskennalliset verosaamiset	20,2
Muut pitkäaikaiset varat	3,8
Pitkäaikaiset varat yhteensä	142,7
Lyhytaikaiset varat	
Varastot	108,5
Myyntisaamiset ja muut saamiset	27,0
Rahat ja rahavarat	3,3
Lyhytaikaiset saamiset yhteensä	138,8
Varat yhteensä	281,5
Pitkäaikaiset velat	
Korolliset velat	41,5
Vuokrasopimusvelat	13,2
Laskennalliset verovelat	32,0
Muut pitkäaikaiset velat	1,5
Pitkäaikaiset velat yhteensä	88,1
Lyhytaikaiset velat	
Korolliset velat	2,6
Vuokrasopimusvelat	8,2
Ostovelat	11,1
Muut lyhytaikaiset velat	21,3
Lyhytaikaiset velat yhteensä	43,3
Velat yhteensä	131,4
Nettovarot	150,1
Maksettu kauppahinta	124,7
Negatiivinen liikearvo	-25,4
Hankintaan liittyvät rahavirrat:	1.10.2023
Maksettu kauppahinta	124,7
Hankitut rahat ja rahavarat	-3,3
Liiketoimintojen yhdistäminen, hankituilla rahavaroilla vähennettynä	121,3

* IFRS 3 -standardin mukaan oikaisut hankintamenolaskelmaan ovat mahdollisia vuoden yritystalon päätökseen saattamisen jälkeen, eli 30.9.2024 saakka.

Hankittu liiketoiminta on sisällytetty Fiskars-konsernin lukuihin 1. lokakuuta 2023 alkaen. Hankintahetken jälkeen hankittu liiketoiminta on tuottanut 53,8 miljoonaa euroa liikevaihtoa ja 22,3 miljoonaa euroa EBITiä konsernille, sisältäen -13,7 miljoonan euron varaston käyvän arvon korotuksen purun ja -0,3 miljoonaa euroa aineellisten ja aineettomien omaisuuserien poistoja, jotka kirjattiin hankintahetkellä. Loka-joulukuun aikana hankittu liiketoiminta tuotti vertailukelpoista EBITiä 12,2 miljoonaa euroa.

Mikäli hankinta olisi tapahtunut 1. tammikuuta 2023, johto arvioi että yhdistetty tuloslaskelma olisi näyttänyt 1 225,2 miljoonaa euroa liikevaihtoa ja 43,5 miljoonaa euroa EBITiä raportointikaudella. Nämä pro forma luvut sisältävät käyvän arvon oikaisut, jotka on määritetty 31. joulukuuta 2022 raportointikaudelle tammikuu-syyskuu 2023. Vertailukelpoinen EBIT tammi-joulukuussa olisi ollut 100,6 miljoonaa euroa.

Hankintaan liittyvät kulut 5,6 miljoonaa euroa on kirjattu konsolidoituun tuloslaskelmaan Myynnin ja hallinnon kuluihin vuonna 2023 ja ne on raportoitu vertailukelpoisuuteen vaikuttavina erinä.



FISKARS



BY APPOINTMENT TO
HER MAJESTY THE QUEEN OF DENMARK

GEORG JENSEN

ESTABLISHED 1924



ROYAL COPENHAGEN

BY APPOINTMENT TO THE ROYAL DANISH COURT



WEDGWOOD
EST. IN
ENGLAND JW
1759



 GERBER



MOOMIN
ARABIA
FINLAND



IITALA
1881



WATERFORD
IRELAND 1763

