

VUOSIKERTOMUS 2015

CYBER SECURITY LIVES HERE.



WE ARE F-SECURE.

F-Secure on suojannut kymmeniä miljoonia ihmisiä digitaalisilta uhilta maailmanlaajuisesti yli 25 vuotta. Palkitut ratkaisumme suojaavat kuluttajia ja yrityksiä aina yksittäisistä haittaohjelmista yrityksiin kohdistettuihin kyberhyökkäyksiin ja ne ovat saatavilla yli 3500 jälleenmyyjän sekä 200 operaattorin kautta yli 40 maassa. Vuonna 2015 F-Securen liikevaihto oli 147,6 milj. euroa. Yhtiöllä oli yli 900 työntekijää 25 toimipisteessä globaalisti. F-Secure Oyj on listattuna NASDAQ Helsinkiin.

SISÄLTÖ

01	Avainluvut 2015	01
	F-Secure lyhyesti	02
	Toimitusjohtajan katsaus	04
02	Hallituksen toimintakertomus	06
03	TILINPÄÄTÖS	
	F-SECURE KONSERNI	14
	Laaja tuloslaskelma	14
	Tase	15
	Rahavirtalaskelma	16
	Laskelma oman pääoman muutoksista	17
	Tilinpäätöksen liitetiedot	18
	Tunnuslukujen laskentakaavat	38
	F-SECURE OYJ	39
	Tuloslaskelma	39
	Tase	40
	Rahoituslaskelma	41
	Tilinpäätöksen liitetiedot	42
	Tilintarkastuskertomus	50
04	Selvitys hallinto- ja ohjausjärjestelmästä	51
	Hallitus	55
	Johtoryhmä	58
05	Tietoa sijoittajille	62

AVAINLUVUT 2015

Liikevaihto **147,6** milj. euroa

Liikevoitto **22,3** milj. euroa*

Osakekohtainen tulos **0,14** euroa

Osinko per osake **0,06** euroa

Lisäosinko per osake **0,06** euroa

Rahavirta **28,9** milj. euroa

Omavaraisuusaste **64 %**

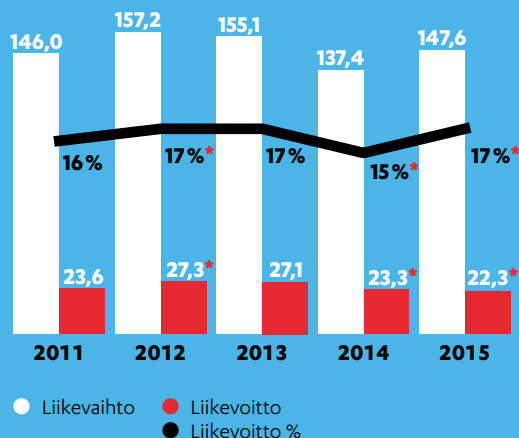
Henkilöstö **926**

Helmikuussa Synchronoss Technologiesille myyty pilvitalennusliiketoiminta (younited) on vuoden 2015 alusta lähtien raportoitu lopetettuina toimintoina. Tähän liittyen tuloslaskelman luvut on oikaistu ja ne sisältävät vuosien 2014 ja 2015 osalta vain jatkuvat toiminnot.

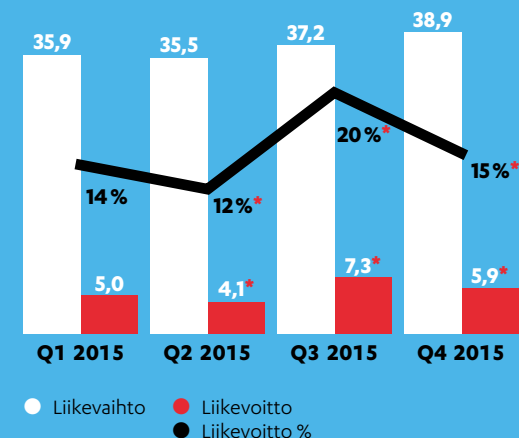
Kesäkuussa ostettu kyberturvallisuusliiketoiminta (nSense) on 2. kesäkuuta lähtien yhdistetty F-Securen konsernitulokseen.

* Vuoden 2015 osalta liikevoitto ei sisällä nSensen kauppaan liittyviä viivästettyjä ja ehdollista eriä, jotka IFRS 3:n mukaan pitää kirjata kuluina. Luku ei myöskään sisällä satunnaisia eriä. Vuosien 2012 ja 2014 osalta liikevoitto ei sisällä satunnaisia eriä.

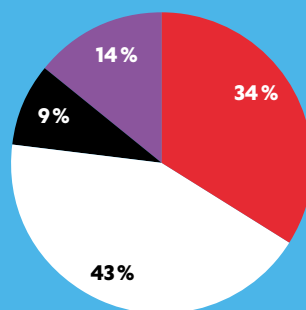
Liikevaihto ja liikevoitto 2011–2015, milj. euroa



Liikevaihto ja liikevoitto vuosineljänneksittäin 2015, milj. euroa

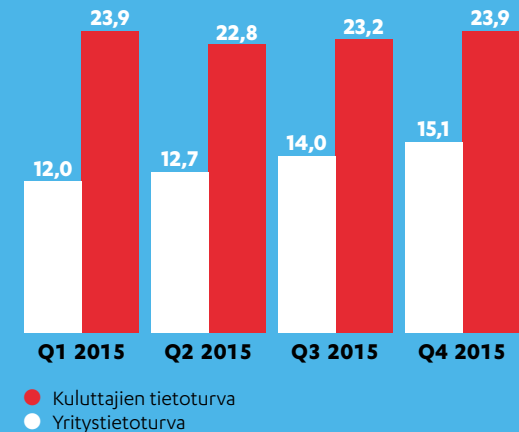


Liikevaihdon maantieteellinen jakauma 2015, %



- Pohjoismaat 34 %
- Muu Eurooppa 43 %
- Pohjois-Amerikka 9 %
- Muu maailma 14 %

Liikevaihdon jakauma yritys- ja kuluttaja-tietoturvan välillä 2015, milj. euroa



- Kuluttajien tietoturva
- Yritystietoturva



**DRIVEN
BY THE
CHALLENGE.**

F-SECURE LYHYESTI

F-Secure on tietoturvan edelläkävijä. Olemme auttaneet yrityksiä ratkaisemaan tietoturvaasteensa ja suojanneet kymmeniä miljoonia ihmisiä digitaalisilta uhilta maailmanlaajuisesti yli 25 vuotta. Tavoitteenamme on tulla Euroopan johtavaksi kyberturvallisuusyhtiöksi.

Palkitut ratkaisumme suojaavat kuluttajia ja yrityksiä tietoturvauhilta aina yksittäisistä haittaohjelmista yrityksiin kohdistettuihin kyberhyökkäyksiin. Huippuluokan asiantuntijamme ja ymmärryksemme ajankohtaisista maailmanlaajuisista tietoturvauhista mahdollistavat maailman parhaiden tietoturvatuotteiden ja -palveluiden luomisen.

Yli 200 operaattoria ja 3 500 IT-jälleenmyyjää kattavan kumppaniverkostomme avulla tavoitamme miljoonia kuluttajia ja tuhansia yrityksiä ympäri maailman. Pohjoismaissa yli puolet suurimmista yrityksistä luottaa tietoturvapalveluihimme.

Tietoturvan tarve kasvaa

Verkkoon kytkettyjen laitteiden määrä kasvaa voimakkaasti ja samalla erilaisten laitteiden kirjo laajenee. Kun samalla erilaisten toisiinsa kytköksissä olevien verkkopalveluiden määrä lisääntyy, tietoturvan hallinnasta tulee entistä haasteellisempaa niin yrityksille kuin yksityishenkilöillekin. Ylipäänsä IT-järjestelmien monimutkaisuus lisääntyy, ja kaikki tämä kasvattaa tietoturvapalveluiden kysyntää.

Hyökkäykset yrityksiä ja valtiollisia organisaatioita vastaan muuttuvat koko ajan kehittyneemmiksi ja yleisemmiksi. Organisaatiot etsivät entistä enemmän ulkoistettuja tietoturvapalveluita auttamaan niitä hallitsemaan tietoturvaansa. Samaan aikaan kuluttajien tietoturvatuotteiden markkinoihin vaikuttaa merkittävästi laitekannan muuttuminen. PC-myynti on laskenut hieman, mutta kaiken kaikkiaan verkkoon kytkettyjen laitteiden määrä kodeissa kasvaa nopeasti. Tämä avaa uusia mahdollisuuksia innovatiivisille tietoturvatuotteille.

Kyberturvallisuustuotteet ja -palvelut

HYÖKKÄYSTEN ENNAKOINTI

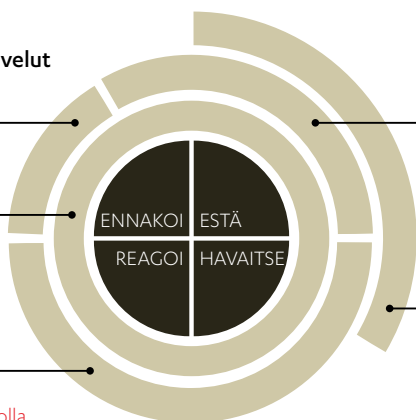
- Uhkakuva-arviointi
- Hyökkäyskanavien kartoitus

KONSULTOINTIPALVELUT

- Tekniset asiantuntijapalvelut
- Konsultointi ja toimenpideohjeistus
- Kattaa kaikki tietoturvan osa-alueet

KEHITTYNEIDEN HYÖKKÄYSTEN TORJUNTA

- **Myyntiin vuoden 2016 alkupuoliskolla**
- Tietoturvaloukkausten havainnointi
- Tilannekuvan hallinta
- Tietoturvapoikkeamien hallinta



HAAVOITTUVUUKSIEN HALLINTA

- Haavoittuvuuskartoitus
- Haavoittuvuuskien hallinta
- Automaattiset ohjelmistopäivitykset

PÄÄTELAITTEIDEN & VERKON SUOJAAMINEN

- Päätelaitteiden, palvelinten ja sähköpostin tietoturva
- Virtuaaliympäristöjen tietoturva
- Mobiililaitteiden tietoturva
- Keskitetty hallintajärjestelmä
- Jatkuvana palveluna tai vuosilisenssinä

Kyberturvallisuusratkaisuja yrityksille

Nykyään jokainen yritys on potentiaalinen hyökkäyksen kohde. F-Securen laaja palvelu- ja tuotetarjooma kattaa kaikki tietoturvan osa-alueet hyökkäysten ennakoinnista niiltä suojautumiseen sekä hyökkäysten havaitsemisesta niihin vastaamiseen. Tietoturvakonsulttimme auttavat yrityksiä analysoimaan ja ennakoimaan niihin kohdistuvia uhkia. Haavoittuvuuksien hallintaratkaisumme ovat arvokkaita tietoturvatyökaluja ja auttavat yrityksiä myös täyttämään hallinnolliset velvoitteensa. Lisäksi autamme asiakkaitamme tutkimaan jo tapahtuneita hyökkäyksiä sekä reagoimaan niihin tarkoituksenmukaisesti. F-Secure valmistautuu myös tuomaan vuoden 2016 ensimmäisellä puoliskolla markkinoille uuden hälytysjärjestelmän, joka mahdollistaa tietoturvojen havaitsemisen ja niihin vastaamisen.

F-Securen tietoturvaratkaisut päätelaitteille, kuten yritysten Protection Service for business, sisältävät kerrostettua suojausteknologiaa tunnettujen uhkien sekä nollapäivä- että kehittyneimpien hyökkäysten tehokkaaseen torjuntaan. F-Securen kehittyneitä tietoturvapalveluita ja viimeisintä tutkimustietoa hyödyntäen tuotteemme antavat välittömän suojan verkon uhkia vastaan ja pysyvät aina päivitettyinä. Teknologiamme tehokkuus haittaohjelmien pysäyttämiseksi on todistettu toistuvasti riippumattomien ulkopuolisten tahojen tekemissä testeissä.

Liiketoimintamallimme



Tietoturva- ja yksityisyydensuojaratkaisut kuluttajille

Kuluttajatuotteet kuten PC- ja mobiilitietoturvaratkaisumme F-Secure SAFE ja yksityisyydensuoja ja tietoturvatuotteemme F-Secure Freedom antavat ihmisille mahdollisuuden nauttia täysin siemauksin digitaalisesta elämästään. Samalla ne auttavat estämään käyttäjän profiloinnin ja seuraamisen verkossa sekä ehkäisevät tietovarkauksia. F-Secure pyrkii myös pioneeriksi esineiden internetin tietoturvassa. Uusin tietoturvatuotteemme F-Secure SENSE, joka tulee myyntiin 2016, suojaa kaikki kodin verkkoon kytketyt laitteet.

Strategiamme 2016–2018

F-Secure on päivittänyt strategiaansa, jotta yhtiö voi parhaalla mahdollisella tavalla hyötyä fyysisen maailman ja internetin kytkeytymisestä entistä tiiviimmin yhteen. Strategiamuutoksen taustalla on yhtiön halu kasvaa. F-Secure jatkaa investointejaan nopeimmin kasvaville yritystietoturva-markkinoille. Näitä ovat muun muassa jälleenmyyjäkanavan kautta myytävät päätelaitteiden tietoturvapalvelut sekä kyberturvallisuuspalvelut. Kuluttajaliiketoiminnassa investointeja jatketaan tavoitteena kannattava kasvu. Kasvustrategian toteuttamiseksi F-Secure rekrytoi aktiivisesti kokeneita tietoturva-ammattilaisia, nousevia kyberturvallisuuskykyjä ja hyviä myyjiä. Yhtiö tavoittelee kasvua myös yritysostolla. F-Securen strategisena pää-tavoitteena on tulla Euroopan johtavaksi kyberturvallisuusyhtiöksi.

EUROOPPA TARVITSEE TIENNÄYTTÄJÄN KYBERTURVALLISUUDESSA

Vuosi 2015 oli monella tapaa merkittävä niin F-Securelle kuin koko tietoturva-alalle. Verkkoon kytkettyjen laitteiden sekä erilaisten toisiinsa kytköksissä olevien palveluiden ja järjestelmien määrä kasvoi voimakkaasti. On syytä olettaa, että tämä digitalisaation trendi jatkuu. Vuoteen 2020 mennessä verkkoon kytkettyjen laitteiden määrän ennustetaan nelinkertaistuvan nykyisestä yli 20 miljardiin laitteeseen. Koska monien uusien laitteiden suunnittelussa ei ole kiinnitetty juurikaan huomiota tietoturvaan, niiden käyttöön liittyvät tietoturvariskit lisääntyvät merkittävästi niin ihmisten kodeissa kuin yrityksissäkin.

Riskien lisäksi ovat lisääntyneet myös tietoiset yritykset hyödyntää laitteiden ja järjestelmien haavoittuvuuksia. Yrityksiin kohdistuvien hyökkäysten määrä kasvoi viime vuonna nopeammin kuin koskaan ja hyökkäykset muuttuvat koko ajan monimutkaisemmiksi. On yllättävää, kuinka usein nämä hyökkäykset jäävät havaitsematta. Useissa tapauksissa yrityksiltä kestää kuukausia, jopa vuosia, havaita tietomurto. Vahinkojen minimoinnin kannalta nopea reagointi on keskeistä, koska se auttaa vähentämään tietomurtojen kustannuksia yrityksille. Vuonna 2015 keskimääräiset yksittäisen tietomurron aiheuttamat kustannukset yritykselle olivat yli 2,5 miljoonaa euroa, ja suur-yrityksille vielä huomattavasti enemmän.

TOIMITUS- JOHTAJAN KATSAUS

Christian Fredrikson

Tiedosta riskit ja suojaudu kokonaisvaltaisesti

On selvää, että tietoturva täytyy nykyään tarkastella aiempaa kokonaisvaltaisemmin. Päätelaitteiden suojaus, F-Securen perinteinen vahvuus, on yhä tietoturvan keskeinen osa. Tämän lisäksi on kuitenkin tärkeää panostaa aiempaa enemmän uhkien kartoittamiseen ja ennakoimiseen. Yritysten täytyy tuntea mahdolliset hyökkääjät ja niiden motiivit, jotta tietomurrot pystytään parhaalla mahdollisella tavalla ennakoimaan ja niihin varautumaan. Täydellisen suojan rakentaminen on, paitsi vaikeaa ja kallista, usein mahdotonta. Suojausten lisäksi onkin olennaista varmistaa, että mahdolliset tietomurrot havaitaan nopeasti ja niihin vastataan päättäväisesti.

Kuluttajien puolestaan täytyy entistä syvällisemmin ymmärtää, mitä riskejä verkon ja siihen kytkettyjen laitteiden käyttämiseen nykypäivänä liittyy. Monien - etenkin ilmaisten - palveluiden käyttäjiä seurataan verkossa ja näin kerättyjä tietoja hyödynnetään käyttäjien profilointiin ja erilaisiin markkinointitarkoituksiin. Me uskomme, että kuluttajalla tulisi aina olla riittävät tiedot palveluiden käyttöoikeuksista ja kyky päättää, miten yritys näitä yksilöllisiä tietoja käyttää.

Markkinan kasvu nopeinta yritystietoturvassa

Vuoden aikana F-Secure siirsi liiketoimintansa painopistettä kuluttajabisneksistä yritysten tietoturvaan. Kuluttajakeskeinen pilvitalennusliiketoiminta myytiin Synchronoss Technologiesille ja vastaavasti yritystietoturvatarkoittajaa laajennettiin merkittävästi ostamalla tanskalais-suomalainen nSense, kyberturvallisuuden huippuasiantuntija. Merkittävä osa yhtiön liikevaihdosta tulee yhä kuluttajatuotteiden myynnistä, mutta vahvinta kasvua on nyt ja tulevaisuudessa odotettavissa yritystietoturvasta, erityisesti kyberturvallisuuspalveluista.

Jatkossa kehitämme tuote- ja palveluvalikoimaamme erityisesti yrityksille. Vuoden ensimmäisen puoliskon aikana tuomme markkinoille aivan uudenlaisen tietomurtojen havaitsemiseen ja niihin vastaamiseen tarkoitettun hälytysjärjestelmän. Asiakaspilotit on aloitettu jo vuoden vaihteessa ja ensireaktiot ovat olleet positiivisia.

Yritysassiakkeille kehitämme uudet tietoturvaratkaisut ovat lopulta hyödyksi myös kuluttajille, koska kaikki tuotteemme hyödyntävät F-Securen

tietoturvapilveä, -teknologiaa ja keinoälyä. Jatkamme myös erityisesti kuluttajille kehitettyjen tuotteiden kehittämistä. Marraskuussa julkistamamme uusi tietoturvaluote F-Securen SENSE suojaaa kaikki kodin verkkoon kytketyt laitteet. Ennusteiden mukaan joka kodissa on kymmeniä ellei jopa satoja uusia verkkoon kytkettyjä laitteita seuraavan vuosikymmenen aikana. Niiden kaikkien tietoturvapäivityksistä huolehtiminen tulee olemaan vaikeaa. SENSE on ratkaisu juuri tähän ongelmaan ja se turvaa laitteet niiden omasta suojustasosta riippumatta. Tämän vuoden aikana tuomme tuotteen suoraan kuluttajamyyntiin ja aloitamme neuvottelut jakelusta operaattoreiden kanssa.

Tahdomme olla Euroopan johtava kyberturvallisuusyhtiö

F-Secure haluaa olla johtava kyberturvallisuusyhtiö Euroopassa. Panostamme vahvasti tuote- ja palvelukehitykseen ja haemme kasvua niin suuryritysegmentistä kuin IT-jälleenmyyjien kautta myytävästä yritystietoturvasta. Kuluttajaliiketoiminnassa tavoitteena on kannattava kasvu. Vahvan operaattorikanavamme kautta meillä on mahdollisuus uusien tuotteidemme tehokkaaseen markkinointiin miljoonille kuluttajille ympäri maailmaa.

Kasvun tueksi rekrytoimme merkittävän määrän uusia osaajia niin tuotekehitykseen, myyntiin kuin tietoturvakonsultointiin. Tavoittelemme kasvua myös yritysostoilla. Investoinnit vaikuttavat lyhyellä aikavälillä kannattavuutemme alentavasti, mutta nämä panostukset ovat tarpeellisia yhtiön kasvun tukemiseksi ja kilpailukyvyn ylläpitämiseksi.

F-Secure on ollut yksi tietoturvan edelläkävijöitä koko olemassa olonsa ajan. Olen varma, että meillä on tulevaisuudessakin merkittävä rooli, kun fyysinen maailma, digitaalinen liiketoiminta ja internet kietoutuvat jatkossa entistä enemmän yhteen. Tietoturva on kaiken perusta, kun rakennetaan turvallista ja luotettavaa verkkoa.

Christian Fredrikson
toimitusjohtaja

**”AIOMME
TULLA
EUROOPAN
JOHTAVAKSI
KYBER-
TURVALLISUUS-
YHTIÖKSI.”**

HALLITUKSEN TOIMINTAKERTOMUS VUODELTA 2015

Vuoden 2015 aikana F-Secure siirsi liiketoimintansa painopistettä kuluttajaliiketoiminnasta yritystietoturvaan. Helmikuussa yhtiö myi kuluttajille suunnatun pilvitalennusliiketoimintansa (younited) Synchronoss Technologies -yhtiölle. Kesäkuussa F-Secure puolestaan vahvisti resurssiaan sekä laajensi palvelu- ja tuotetarjoomaansa yritysten kybertietoturvassa ostemalla tanskalaisen nSense-konsernin.

Yritystietoturvassa F-Secure hakee kasvua sekä suurille yrityksille ja valtiollisille toimijoille tarjottavista kyberturvaratkaisuista että jälleenmyyntikanavan kautta yrityksille tarjottavista tuotteista. Kuluttajaliiketoiminnassa yhtiö hakee kannattavaa kasvua pääosin jo olemassa olevien myyntikanaviensa kautta. Kasvustrategian toteuttamiseksi F-Secure rekrytoi aktiivisesti sekä kokeneita tietoturva-ammattilaisia, nousevia kyberturvalisuskykyjä että hyviä myyjiä. Yhtiö tavoittelee kasvua myös yritysostoilla. F-Securen strategisena päätavoitteena on tulla Euroopan johtavaksi kyberturvallisuusyhtiöksi.

F-Securen liikevaihto kääntyi vuonna 2015 jälleen kasvuun ja kassavirta sekä yhtiön rahoitusasema pysyivät vahvoina. Kannattavuus laski investointien seurauksena edellisestä vuodesta hieman, mutta pysyi edelleen hyvällä tasolla ja oli ennusteiden mukainen. Yhtiö priorisoi jatkossakin kasvua ohii lyhyen aikavälin kannattavuuden.

Tulos ja keskeiset tunnusluvut

Helmikuussa Synchronoss Technologiesille myyty pilvitalennusliiketoiminta (younited) on vuoden 2015 alusta lähtien raportoitu lopetettuina toimintoina. Tähän liittyen tuloslaskelman vertailuluvut on oikaistu niin, että ne sisältävät vain jatkuvat toiminnot vuodelta 2014. Kesäkuussa ostettu



**RELAX.
YOU ARE IN
GOOD HANDS.**

kyberturvallisuusliiketoiminta (nSense) on kesäkuusta lähtien yhdistetty F-Securen konsernitulokseen.

Vuonna 2015 tietoturvaliiketoiminnan kokonaisliikevaihto kasvoi 7 % ja oli 147,6 milj. eur (2014: 137,4 milj. eur). Orgaaninen kasvu oli 4 % edelliseen vuoteen verrattuna.

Operaattorikanavan liikevaihto kasvoi 1 % ja oli 76,0 milj. eur (75,4 milj. eur). Tämä vastaa 51 % (55 %) kokonaisliikevaihdosta. Muiden kanavien (yritysmyynti ja suora kuluttajamyynti) liikevaihto kasvoi 16 % ja oli yhteensä 71,6 milj. eur (62,0 milj. eur). Nämä kanavat vastasivat 49 % (45 %) yhtiön liikevaihdosta. Vuoden viimeisellä neljänneksellä käyttöön otetun uuden jaottelun mukaisesti kuluttajien tietoturvamyyntin liikevaihto kasvoi 2 % ja oli 93,8 milj. eur (91,9 milj. eur), mikä vastaa 64 % (67 %) F-Securen kokonaisliikevaihdosta. Yritysten tietoturvamyyntin liikevaihto kasvoi 18 % ja oli 53,8 milj. eur (45,5 milj. eur). Tämä vastaa 36 % (33 %) kokonaisliikevaihdosta.

Ennakkomaksuiksi kirjattu myynti kasvoi 48,1 milj. euroon (43,0 milj. eur) tilikauden lopussa. Taustalla oli lisenssi- ja uusintamyyntin kasvu.

Kiinteät kokonaiskulut olivat 126,0 milj. eur (109,8 milj. eur) ja ne kasvoivat 15 % edellisvuoteen verrattuna. Kasvu liittyi pääosin ostettuun nSensen liiketoimintaan liittyviin kuluihin, henkilöstökuluihin, ostettuihin alihankintapalveluihin sekä myynti- ja markkinointiaktiviteettien kustannuksiin. Poistot (tuotekehityksen, ohjelmistot, laitteistot) laskivat 5,9 milj. euroon (7,9 milj. eur). Kehityskulujen aktivoinnit olivat 2,3 milj. eur (2,3 milj. eur).

Liikevoitto (ei-IFRS) jatkuvien toimintojen osalta oli 22,3 milj. eur (23,3 milj. eur) ja vastasi 15 % liikevaihdosta (17 %). Luku ei sisällä nSense-kauppaan liittyvää, osakkeina maksettavaa viivästettyä erää (deferred payment) eikä ehdollista käteismaksua (earn-out), jotka IFRS 3:n mukaan kirjataan kuluina tuloslaskelman kautta. Luku ei myöskään sisällä kertaluonteisia eriä.

Liikevoitto (IFRS) sisältäen nSense-kauppaan liittyvät kulut oli 20,0 milj. eur ja 14 % liikevaihdosta (22,3 milj. eur, 16 %).

Osakekohtainen tulos jatkuvien toimintojen osalta oli 0,08 eur (0,12 eur) ja osakekohtainen tulos koko konsernin osalta sisältäen lopetetut toiminnot oli 0,14 eur (0,10 eur).

Liiketoiminnan kassavirta oli 28,9 milj. eur (29,1 milj. eur).

Liikevaihdon alueellinen jakauma oli seuraava: Suomi ja Pohjoismaat 49,9 milj. eur (46,7 milj. eur), muu Eurooppa 63,7 milj. eur (63,9 milj. eur), Pohjois-Amerikka 13,1 milj. eur (10,3 milj. eur) ja muu maailma 20,9 milj. eur (16,5 milj. eur).

Yrityskaupat

nSensen osto

F-Secure osti kesäkuussa yksityisesti omistetun tanskalaisyhtiö nSensen, joka tarjoaa suuryrityksille tietoturvakonsultointia- ja haavoittuvuusarviointipalveluita sekä -tuotteita. Yrityskauppa antaa F-Securelle mahdollisuuden tarjota ensiluokkaisia palveluita tietomurtoihin ja niiden tutkintaan liittyen. Tuotevalikoima kattaa myös järjestelmien haavoittuvuusarvioinnin, uhkakuivatutkimuksen ja muut palvelut, joilla suojataan yritysten liiketoiminnalle kriittistä IT-infrastruktuuria. nSensen haavoittuvuusskannausratkaisua Karhua käytetään suuryrityksissä aktiivisesti.

Kaupan arvo muodostuu kaupan päättämisen yhteydessä maksetusta 11 miljoonan euron käteismaksusta, viivästetystä neljän miljoonan euron osakkeina maksettavasta erästä sekä enintään kolmen miljoonan euron ehdollisesta käteismaksusta, joka maksetaan tiettyjen tulostavoitteiden täytyttyä vuosina 2015 ja 2016.

Osakkeina maksettava erä ja ehdollinen käteismaksu kirjataan konsernin tuloslaskelmaan IFRS 3 standardin mukaisesti kuluiksi. Vuonna 2015 nämä kulut olivat 1,5 miljoonaa euroa. Vuosien 2016–2018 aikana kuluja arvioidaan kirjattavan seuraavasti: 3,3 miljoonaa euroa vuonna 2016, 1,3 miljoonaa euroa vuonna 2017 ja 0,6 miljoonaa euroa vuonna 2018.

Pilvitalennuspalveluiden myynti Synchronoss Technologiesille (lopetetut toiminnot)

F-Secure myi helmikuussa pilvitalennuspalveluihin (younited) liittyvän liiketoiminnan Synchronoss Technologies -yhtiölle (NASDAQ:SNCR). Kauppahinta oli 60 miljoonaa Yhdysvaltain dollaria käteisenä. Nettomyyntivoitto kaupasta vuonna 2015

oli 18,6 miljoonaa euroa kaupan päätökseensaamisajankohdan valuuttakurssein. Voitto on laskettu myyntihinnan ja myytyjen omaisuuserien erotuksena, ja laskennassa on otettu huomioon myös alaskirjaukset, kaupan transaktiokustannukset sekä patentteja koskevan sopimuksen arvo.

Kaupasta johtuen pilvitalennusliiketoiminta on raportoitu vuoden 2015 alusta lähtien lopetettuina toimintoina. Synchronoss Technologiesille vuonna 2015 myydyistä palveluista kertyneet 6,8 miljoonaa euroa on kirjattu liikevaihtona lopetettävien toimintojen alle.

F-Securen liiketoiminta 2015

F-Securen tietoturvan liikevaihto kasvoi 7 % edelliseen vuoteen verrattuna. Orgaanista kasvua tästä oli 4 %, ja se saavutettiin suurelta osin jälleenmyyjien kautta myytävissä yritystietoturvatuotteissa (erityisesti Protection Service for Business) sekä kuluttajapuolella PC- ja mobiiliturvatarkaisu SAFE:n ja yksityisydensuojatuote Freedomen suoramyynnissä kuluttajille. Epäorgaanisesti kasvua saatiin kyberturvallisuuspalveluissa, jotka tulivat F-Securen tarjoomaan nSense-kaupan myötä. Yhtiö investoi aktiivisesti rekrytointiin ja tuotekehitykseen kasvun tukemiseksi.

Pilvipohjainen tallennuspalvelu, younited, myytiin Synchronoss Technologiesille helmikuussa eikä sen vaikutusta ole otettu huomioon jatkuvien toimintojen liikevaihdossa.

Kuluttajien tietoturva

Kuluttajietietoturvan liikevaihto kokonaisuudessaan kasvoi 2 % verrattuna edelliseen vuoteen. Operaattori-kanavan kautta saatu liikevaihto kasvoi prosentilla edellisestä vuodesta. Suurin osa kuluttajaliiketoiminnasta tulee edelleen SAFE:n myyntistä, ja etenkin SAFEn suoramyynti kuluttajille on kasvanut hyvin. Freedomen osuus myynnistä on kuitenkin vähitellen kasvamassa.

F-Secure allekirjoitti uusia sopimuksia ja toi markkinoille tietoturvapalveluita useiden operaattoreiden kanssa. Merkittävämpiä julkistuksia olivat muun muassa Telenor Cloud Services (osa Telenor Groupia, Norja), TeliaSonera (Ruotsi), Com Hem

(Ruotsi), Telia (Tanska), TeliaSonera (Suomi), DNA (Suomi), Telfort (osa KPN:ää, Hollanti), KPN (Hollanti), Vodafone (Iso-Britannia), TalkTalk (Iso-Britannia), Kabel Deutschland / Vodafone (Saksa), Viettel (Vietnam) sekä Frontier (Yhdysvallat). Yhtiöllä on vahva asema yli 200 operaattorikumppanin kanssa yli 40 maassa.

Yhtiö solmi muitakin merkittäviä kumppanuuksia, joiden avulla edistetään F-Securen tuotteiden myyntiä kansainvälisesti. Merkittäviempien joukossa olivat mm. globaalien laitevalmistajien ACER:in ja TCL/Alcatelin kanssa allekirjoitetut yhteistyösopimukset, jotka mahdollistavat Freedomen ennakoosentamisen yhtiöiden valmistamille laitteille. Yhteistyösopimukset Freedomen markkinoimiseksi allekirjoitettiin myös yhden mailman suurimman verkko-operaattorin sekä MadCroc -energiajuomayhtiön kanssa. Lisäksi F-Secure solmi kumppanuuksia jälleenmyyjien kanssa tietoturvatuotteidensa markkinoimiseksi Expertin (kaikissa Pohjoismaissa) Mediamarkt:n (Ruotsi), Best Buy:n (Kanada) sekä Staplesin (Kanada) kanssa.

Marraskuussa F-Secure julkisti kodin kaikkien verkkoon kytkettyjen laitteiden (esineiden Internet) suojaamiseen tarkoitettua uuden tietoturvatuotteen, F-Secure Sensen. Tuote on parhaillaan esimyynnissä F-Securen verkkokaupassa. Nykyinen tavoite on aloittaa ensimmäiset toimitukset kesän aikana.

Yritysten tietoturva

Yritystietoturvan liikevaihto kasvoi 18 % edelliseen vuoteen verrattuna. Etenkin jälleenmyyjien kautta myytävä yritystietoturva eteni hyvin, ja siitä vuoden viimeisellä neljänneksellä saatu liikevaihto oli kaikkien aikojen suurin. Ostettu kyberturvallisuusliiketoiminta (nSense) vaikutti myös merkittävästi kasvuun.

Jälleenmyyjäkanavan osalta liikevaihto kasvoi eniten Japanissa, Saksassa, Ranskassa ja Pohjois-Amerikassa. Myyntiä kasvattivat aktiivisten kumppaneiden määrän lisääntyminen sekä käyttöönotetut uudet myyntimallit. Tuotteista Protection Service for Business (PSB), yhtiön pilvipohjainen tietoturva-palvelutuote, kasvoi nopeimmin, mutta myös perinteinen lisenssimyynti kasvoi. PSB säilytti erittäin arvostetun asemansa markkinoilla ja sen osalta asiakastytyväisyys (NPS) on

vähintään yhtä suuri tai korkeampi kuin kilpailijoilla kaikilla keskeisillä markkinoilla.

F-Secure jatkaa investointeja Saksaan, Ranskaan ja Japaniin hankkien uusia jälleenmyyjiä sekä lisäten myyntiresurssiaan kasvua tukeakseen.

Kyberturvallisuuspalvelut tulivat osaksi F-Securen tarjoomaa nSense-kaupan myötä kesäkuussa. F-Secure voi nyt tarjota ensiluokkaisia palveluita tietomurtoihin ja niiden tutkintaan liittyen. Tuotevalikoima kattaa myös järjestelmien haavoittuvuusarvioinnin, uhkakuvatutkimuksen ja muut palvelut, joilla suojataan suuryrityksiä ja muita yrityksiä, joilla on liiketoiminnalle kriittistä IT-infrastruktuuria. Kyberturvallisuuspalveluiden kysyntä markkinoilla säilyi vahvana, ja kaikki liiketoiminnan osa-alueet etenivät suunnitellusti. Loppuvuodesta myös haavoittuvuuksien hallintatuotteen (Karhu) myynti kehittyi hyvin.

F-Securen perinteinen vahvuus hyökkäysten torjunnassa yhdistettynä yhtiön uusiin huippuluokan kyvykkyyksiin hyökkäysten havaitsemisessa ja niihin vastaamisessa (nSense) mahdollistavat erittäin vaativienkin tietoturvaratkaisujen kehittämisen. Näitä kyvykkyyksiä hyödyntäen yhtiö kehitti vuoden 2015 aikana uutta tietomurtojen havaitsemiseen ja niihin vastaamiseen tarkoitettua ratkaisua ja valmistautuu sen kaupallistamiseen vuoden 2016 ensimmäisellä puoliskolla.

Tuote- ja palvelujulkistukset

F-Secure julkisti toi vuonna 2015 markkinoille seuraavat uudet tuotteet:

- **F-Secure Sense** julkistettiin marraskuussa. Sense on suunniteltu ihmisille, jotka haluavat varmistaa tietoturvan ja yksityisyydensuojan kodeissaan, joissa on koko ajan enemmän verkkoon kytkettyjä laitteita. Sense pitää kaikki kytketyt laitteet, niin kannettavat tietokoneet kuin vaikka älykkäät jääkaapitkin suojattuna. F-Secure Sensen ensimmäisten toimitusten arvioidaan tapahtuvan kesän 2016 aikana.
- **F-Secure Booster** tuotiin markkinoille maaliskuussa. Booster parantaa sekä uusien että vanhojen laitteiden suorituskykyä

ja lisäksi pitää huolen siitä, että asiakkaan ohjelmistot ja ajurit ovat ajan tasalla.

- **F-Secure AdBlocker** tuotiin markkinoille syyskuussa. Sovellus pohjaa Applen iOS 9 -käyttöjärjestelmän uusiin ominaisuuksiin ja se estää häiritsevät sivuille latautuvat verkkomainokset sekä vähentää ladattavan datan määrää nopeuttaen mobiilisurffausta.

Lisäksi F-Secure laajensi yritystarjoomaansa merkittävästi ostettuaan kesäkuussa kyberturvallisuuspalveluita tarjoavan nSensen. Uusia tuotteita ja palveluita olivat mm:

- **Kyberturvallisuuspalvelut**, jotka kattavat mm. järjestelmien haavoittuvuusarvioinnin, uhkakuvatutkimuksen sekä hyökkäyksiin vastaamisen.
- **Karhu**, haavoittuvuuksien skannaus- ja tietoturvan hallintatyökalu, joka mahdollistaa tuhansien sisäisten ja ulkoisten järjestelmien skannauksen ja hallinnan. Karhu on PCI ASV -sertifioitu ja auttaa yritysasiakkaita täyttämään raportointivelvoitteensa. Työkalu tukee lukuisia raportointiformaatteja.

Myös olemassa oleviin tuotteisiin julkaistiin lukuisia merkittäviä päivityksiä:

- PC- ja mobiilitietoturvatuote **F-Secure SAFE**:sta julkaistiin uusi versio helmikuussa. Uusi käyttöliittymä helpottaa tuotteen käyttöä ja antaa asiakkaalle mahdollisuuden huolehtia myös läheistensä tietoturvasta ympäri maailmaa. Tietoturvaominaisuuksia on parannettu hyödyntämällä entistä enemmän F-Securen tietoturvapilveä. Uusi Network Checker -työkalu antaa asiakkaalle mahdollisuuden varmistaa käyttämiensä verkkojen turvallisuus.
- **F-Secure Freedom**, yksityisyydensuoja- ja tietoturvatuote, sai uusia ominaisuuksia. Syyskuussa markkinoille tuotu Tracker Mapper -työkalu näyttää käyttäjälle reaaliaikaisesti kolmansien osapuolien torjutut evästeet. Huhtikuussa Freedom tuotiin osaksi yritysten tietoturvaratkaisua, Protection Services for Businessia. Vuoden aikana Freedom

tuli saataville kaikilla merkittävillä alustoilla (Android, Microsoft Windows, Mac OS X, iOS, Amazon Fire ja Apple Watch).

- **F-Secure Key**, salasanojen hallintatyökalu, sai merkittävän päivityksen, jonka myötä tuote on mahdollista yhdistää F-Secure SAFE:en. Tämä antaa operaattori- ja jälleenmyyjä-kumppaneille mahdollisuuden myydä KEY:tä vanhoille SAFE-asiakkaille.
- **Protection Service for Business**:n, yritysten tietoturva-palveluratkaisun, tilausprosessia sujuvoitettiin, mikä tekee jälleenmyyjille helpommaksi myydä tuotetta loppuasiakkaille.
- **Business Suite**, yritysten tietoturvaratkaisu, sai lukuisia uusia ominaisuuksia, jotka mm. torjuvat haitallisen verkkosivuston tuntemattomilta verkkosivuilta, estävät pääsyn työnantajien määrittelemille sivuille (esim. pelisivut) ja suojaavat verkko-liikenteen liiketoimintakriittisten toimintojen yhteydessä estämällä tuntemattomat yhteydet.

Kaikki uudet ja päivitetetyt tuotteet ovat saaneet käyttäjiltä hyvän vastaanoton ja ne toimivat F-Securen turvallisessa eurooppalaisessa pilvessä.

Helmikuussa 2015 yritystuote F-Secure Client Security voitti AV-TESTin Paras suojaus 2014 -palkinnon. Kuluttajille suunnattu F-Secure SAFE perustuu samaan teknologiaan. F-Securesta tuli ensimmäinen valmistaja, joka on voittanut arvostetun palkinnon neljä kertaa peräkkäin.

Lisäksi Freedome voitti 2015 Meffy Award -palkinnon (Kuluttajan luottamus) lokakuussa ja V3 Technology Award-palkinnon (Vuoden innovaatio) joulukuussa.

Lähiajan riskit ja epävarmuustekijät

F-Securen merkittävimmät riskit liittyvät seuraaviin tekijöihin:

- markkinasuhteiden epävakaisuuden heijastuminen liiketoiminnan volyymeihin
- päätelaitteiden tietoturvamarkkinoiden muuttuminen sekä muutokset tuotteiden asiakaskysynnässä

- muutokset kilpailuympäristössä
- avainasiakkaiden ja -kumppanuuksien mahdollinen menettäminen
- tuotevalikoiman kilpailukyky muuttuvassa markkinatilanteessa
- yhtiön immateriaalioikeuksiin (IPR) kohdistuvat vaateet
- altistuminen riskeille, jotka syntyvät sopimuksellisen vastuun kasvattamisesta
- yrityskauppojen loppuunviennin epäonnistuminen
- uusien tuotteiden markkinoille tuonnin onnistuminen
- yhtiön tuotteisiin ja palveluihin liittyvät tietoturvauhat
- alueelliset poliittiseen tai taloudelliseen ilmapiiriin tai sääntelyyn liittyvät luottoriskit

Katsauskauden jälkeiset tapahtumat

F-Secure sai tammikuussa 2016 verohallinnolta oikaisupäätökset koskien vuosilta 2010–2011 saatuja laskeverohyvityksiä (lisätietoa Verotus-kohdassa).

Henkilöstö ja organisaatio

F-Securen henkilöstömäärä oli vuoden lopussa 926 (2014: 921).

Osana yhtiön strategiatyötä vuoden 2015 syksyllä F-Secure päätti myös muuttaa organisaatiotaan päivitetyn strategian mukaiseksi. Organisaatiomuutokset, mukaan lukien muutokset yhtiön johtoryhmässä, astuivat voimaan 1.2.2016. Tilinpäätöksen allekirjoituspäivänä 16.2.2016 yhtiön johtoryhmän kokoonpano vastuualueittain oli seuraava:

Christian Fredrikson (toimitusjohtaja), Mari Heusala (henkilöstö ja tilapalvelut), Kristian Järnefelt (kuluttajien tietoturva), Samu Konttinen (yritysten tietoturva), Salla Miettinen-Lähde (talous ja hallinto), Jari Still (tietohallinto), Mika Ståhlberg (tutkimus ja teknologia), Jens Thonke (kyberturvallisuuspalvelut) ja Jyrki Tulokas (strategia ja liiketoiminnan kehittäminen).

Rahoitus ja pääomarakenne vuonna 2015

Vuoden 2015 lopussa F-Securen likvidien varojen markkina-arvo oli 94,3 miljoonaa euroa (31.12.2014: 61,3 milj. eur).

Tammi–joulukuussa yhtiön investoinnit käyttöomaisuuteen olivat 14,6 miljoonaa euroa (2014: 5,8 milj. eur) sisältäen nSense-kauppaan liittyvät kirjaukset liikearvoon sekä aineettomiin hyödykkeisiin. Aktivoidut kehitysmenot olivat 2,3 miljoonaa euroa (2014: 2,3 milj. eur).

F-Securen rahoitusasema pysyi vahvana. Omavaraisuusaste 31.12.2015 oli 64 % (75 %) ja velkaantumisaste oli 122 % negatiivinen (77 % negatiivinen).

Verotus

Verohallinto on tehnyt F-Securella lähdeveroja koskevan osittaisen verotarkastuksen. Verohallinto katsoo tarkastuksen perusteella, että F-Securen tietyistä muista maista saamia korvauksia ei ole pidettävä Suomen ja näiden muiden maiden välisissä verosopimuksissa tarkoitettuna rojaltilutona, vaan liikelutona. Tämän vuoksi verohallinto oikaisee F-Securen verotusta niin, että yhtiön näihin maihin maksamia lähdeveroja ei hyvitetä Suomen verotuksessa, ja verohallinto näin ollen perii F-Securen vuosilta 2009–2011 saamat hyvitykset takaisin. Verotuksen oikaisupäätös vuodelta 2009 on annettu joulukuussa 2015 ja vuosilta 2010–2011 tammikuussa 2016. F-Secure on laatinut verotuksen oikaisulautakunnalle valituksen verohallinnon päätöksistä.

Oikaisupäätöksen mukaisesti F-Securen takaisin maksettaviksi määrättyt hyvitykset ovat yhteensä 3,0 miljoonaa euroa. Lisäksi yhtiön tulee maksaa 0,9 miljoonaa euroa viivästyskorjoja sekä vähäiset veronkorotukset. Analysoituaan päätökset ja harkittuaan niiden kirjanpidollista käsittelyä F-Secure on kirjannut vuoden 2015 tilinpäätökseensä 2,1 miljoonan euron lähdeverot verohallinnon vuosilta 2009–2011 tekemien oikaisupäätösten vuoksi. Kirjauksessaan yhtiö on vähentänyt oikaisupäätöksissä mainituista summista sellaiset verot, joille se voi vielä hakea hyvitystä verotuksen kohdemaista. Yhtiö on kirjannut tulokseensa myös verohallinnon perimät viivästyskorot sekä veronkorotukset.

F-Securen veroaste vuonna 2015 oli 42 % (2014: 21 %). Ilman verotuksen oikaisupäätöksien vaikutusta sekä Brasiliassa vuonna 2015 maksettuja lähdeveroja yhtiön veroaste oli 30 %. Lähdeverojen ohella F-Securen kokonaisveroasteeseen vaikuttavat useiden F-Securen liiketoiminnan kohdemaiden korkeat yhtiöveroasteet.

Osakkeet, osakepääoma, omat osakkeet ja optio-ohjelmat

F-Securen osakkeiden kokonaismäärä vuoden 2015 lopussa oli 158 798 739. Yhtiön rekisteröity osakepääoma on 1 551 311,18 euroa. Yhtiön hallussa oli vuoden 2015 lopussa 2 996 049 omaa osaketta. Yhtiön omat osakkeet on hankittu osaksi yhtiön kannustinjärjestelmän toteuttamista, käytettäväksi yritys Hankintojen tai muiden yhtiön liiketoimintaan kuuluvien järjestelyiden toteuttamiseksi, yhtiön rahoitusrakenteen parantamiseksi tai muutoin edelleen luovutettaviksi tai mitätöitäviksi.

Yhtiöllä on tällä hetkellä voimassa avainhenkilöille suunnatut osakepohjaiset kannustinohjelmat 2014–2016, 2015–2017 sekä synteettiset optio-ohjelmat 2014–2016 ja 2015–2017. Yhtiö ei maksanut osakepohjaisista kannustinohjelmista palkkioita vuonna 2015.

Vuoden 2015 aikana yhtiö maksoi hallituspalkkioita, joista yhtiökokouksen päätöksen mukaisesti noin 40 % maksettiin yhtiön osakkeina. Hallituksen jäsenille siirrettiin yhteensä 31 693 kappaletta yhtiön osakkeita, joista 8 763 kappaletta oli yhtiön hallussa olleita omia osakkeita.

Hallinnointi (Corporate Governance)

F-Securen hallinnointiperiaatteet noudattavat Suomen lainsäädäntöä, F-Securen yhtiöjärjestystä, Nasdaq Helsinki Oy:n sääntöjä sekä 1. tammikuuta 2016 alkaen Suomen Arvopaperimarkkinayhdistyksen vuonna 2015 julkistamaa Suomen listayhtiöiden hallinnointikoodia. Koodi on julkisesti saatavilla osoitteessa www.cgfinland.fi.

Vuoden 2015 loppuun asti F-Secure on noudattanut edellistä, vuonna 2010 julkaistua hallinnointikoodia, jonka mukaan yhtiö on julkaissut selvityksen hallinto- ja ohjausjärjestelmästään

vuodelta 2014 yhtiön vuosikertomuksessa sekä yhtiön verkkosivuilla. Mahdollisista muutoksista yhtiön hallinnoinnissa kerrotaan ajantasaisesti yhtiön verkkosivuilla.

Varsinainen yhtiökokous

F-Secure Oyj:n varsinainen yhtiökokous pidettiin 8. 4. 2015. Yhtiökokous vahvisti tilinpäätöksen ja konsernitilinpäätöksen vuodelta 2014 sekä myönsi vastuuvapauden hallituksen jäsenille ja toimitusjohtajalle. Lisäksi yhtiökokous päätti seuraavaa:

Yhtiökokous päätti hallituksen ehdotuksen mukaisesti jakaa osinkoa 0,06 euroa osakkeelta sekä lisäosinkoa 0,10 euroa osakkeelta. Osinko maksettiin osakkeenomistajille, jotka olivat osingonmaksun täsmäytyspäivänä 10. 4. 2015 merkittyinä Euroclear Finland Oy:n pitämään yhtiön osakasluetteloon. Osingon maksupäivä oli 21. 4. 2015.

Hallituksen puheenjohtajan vuosipalkkioksi päätettiin aiemman palkkiotason mukaisesti 55 000 euroa. Nimitys- ja palkitsemis- sekä tarkastusvaliokuntien puheenjohtajille palkkioksi päätettiin 40 000 euroa ja hallituksen jäsenen palkkioksi 30 000 euroa vuodessa. Palkkioista noin 40 % maksetaan yhtiön osakkeina.

Hallituksen varsinaisten jäsenten lukumääräksi päätettiin kuusi (6). Varsinaisiksi jäseniksi valittiin uudelleen Jussi Arovaara, Pertti Ervi, Juho Malmberg, Anu Nissinen, Matti Heikkonen ja Risto Siilasmaa. Hallitus valitsi järjestäytymiskokouksessaan puheenjohtajaksi Risto Siilasmaan. Nimitys- ja palkitsemisvaliokunnan puheenjohtajaksi nimettiin Risto Siilasmaa ja jäseniksi Juho Malmberg ja Anu Nissinen. Tarkastusvaliokunnan puheenjohtajaksi nimettiin Pertti Ervi ja jäseniksi Jussi Arovaara ja Matti Heikkonen.

Tilintarkastajan palkkio maksetaan hyväksytyin laskun mukaan. Tilintarkastajaksi valittiin edelleen Ernst & Young Oy. Päävastuullisena tilintarkastajana toimii KHT Mikko Järventausta.

Hallitus valtuutettiin päättämään enintään 10 000 000 oman osakkeen hankkimisesta yhdessä tai useammassa erässä yhtiön vapaalla omalla pääomalla. Valtuutus oikeuttaa hallituksen päättämään hankkimisesta myös muuten kuin osakkeenomistajien omistamien osakkeiden suhteessa

(suunnattu hankkiminen). Valtuutus käsittää osakkeiden hankkimisen joko säännellyllä markkinalla NASDAQ Helsinki Oy:ssä sen sääntöjen ja ohjeiden mukaisesti, jolloin hankintahinta määräytyy hankintahetken pörssikurssin perusteella, tai osakkeenomistajille tehtävän ostoparjouksen kautta, jolloin hankintahinnan tulee olla kaikille osakkeenomistajille sama. Yhtiön omat osakkeet hankitaan käytettäväksi yrityskauppojen tai muiden yhtiön liiketoimintaan kuuluvien järjestelyiden toteuttamiseksi, yhtiön rahoitusrakenteen parantamiseksi, osana yhtiön kannustinjärjestelmän toteuttamista tai muutoin edelleen luovutettavaksi tai mitätöitäviksi. Valtuutus sisältää hallituksen oikeuden päättää kaikista muista omien osakkeiden hankkimisen ehdoista. Valtuutus on voimassa 12 kuukautta ja se päätti vuoden 2014 varsinaisen yhtiökokouksen hallitukselle antaman vastaavan valtuutuksen.

Hallitus valtuutettiin päättämään yhteensä enintään 53 004 812 osakkeen antamisesta osakeannilla tai antamalla osakeyhtiölain 10 luvun 1 §:n mukaisia osakkeeseen oikeuttavia erityisiä oikeuksia yhdessä tai useammassa erässä. Valtuutus koskee sekä uusien osakkeiden antamista että yhtiön hallussa olevien omien osakkeiden luovuttamista. Valtuutus oikeuttaa hallituksen päättämään kaikista osakeannin ja erityisten oikeuksien antamisen ehdoista. Osakeanti voi tapahtua osakkeenomistajien merkintäoikeudesta poiketen (suunnattu anti). Valtuutusta voidaan käyttää mahdollisten yrityskauppojen tai muiden järjestelyjen tai osakepohjaisten kannustinjärjestelmien toteuttamiseen tai muutoin hallituksen päättämiin tarkoituksiin. Hallituksella on myös oikeus päättää omien osakkeiden myymisestä säännellyllä markkinalla NASDAQ Helsinki Oy:n sääntöjen ja ohjeiden mukaisesti. Valtuutus on voimassa 18 kuukautta ja se päätti vuoden 2014 varsinaisen yhtiökokouksen hallitukselle antamat valtuutukset suunnatusta osakeannista ja omien osakkeiden luovuttamisesta.

Markkinatilanne

Kasvava ja monimuotoistuva laitekanta sekä erilaiset toisiinsa kytköksissä olevat verkkopalvelut tekevät tietoturvan hallinnasta entistä haasteellisempaa niin yrityksille kuin

yksityishenkilöillekin. Nämä tekijät yhdessä yhä monimutkaisempien IT-järjestelmien kanssa kasvattavat kysyntää tietoturvapalveluille.

Kuluttajien tietoturvatuotteiden markkinoihin vaikuttaa yhä merkittävästi laitekannan muuttuminen. PC-myyntin ennustetaan laskevan yhdellä prosentilla vuonna 2016 (Gartner, tammikuu 2016), minkä ennakoidaan vähentävän hieman tietoturvatuotteiden myyntiä kuluttajille. Samaan aikaan verkkoon kytkettyjen laitteiden määrä kodeissa kasvaa nopeasti. On arvioitu, että kodeissa on maailmanlaajuisesti yli miljardi verkkoon kytkettyä laitetta vuoteen 2018 mennessä (Gartner, marraskuu 2015), mikä avaa uusia mahdollisuuksia innovatiivisille tietoturvatuotteille. Perinteisemmän tietoturvan uusiasiakaskasvun merkittävät ajurit ovat edelleen kehittyvät taloudet, vaikka taloudellinen epävarmuus on kasvanut etenkin latinalaisessa Amerikassa.

Yrityksiin ja valtiollisiin organisaatioihin kohdennetuista hyökkäyksistä on tulossa aiempaa kehittyneempiä ja yleisempiä. Vuonna 2015 raportoitujen tietomurtojen määrä kasvoi nopeammin kuin koskaan (+38%, PwC). Yritykset etsivät entistä enemmän ulkoistettuja tietoturvapalveluita ja pilvipohjaisia ratkaisuja auttamaan niitä hallitsemaan tietoturvaansa. Etenkin suuret organisaatiot ovat kiinnostuneita myös mobiililaitteidensa turvaamisesta, ja kysyntä hyökkäyksiin havaitsemiseen ja niihin vastaamiseen liittyvistä ratkaisuista pysyy korkeana.

Maailmanlaajuisesti tietoturvaohjelmistomarkkinoiden koko on 21,4 miljardia Yhdysvaltain dollaria (Gartner, toukokuu 2015). Yrityksille suunnatun tietoturvakonsultoinnin markkinoiden koko on 18,2 miljardia Yhdysvaltain dollaria ja 2016–2019 sen odotetaan kasvavan 8,3 % vuosittain. IT-ulkoistuksen osalta (sisältäen ulkoistetut tietoturvapalvelut) markkinoiden koko on 15,6 miljardia Yhdysvaltain dollaria ja 2016–2019 kasvuvauhdin odotetaan olevan 14,7 % vuosittain. Kuluttajien tietoturva-tuotteiden markkinat ovat arvoltaan 5,1 miljardia Yhdysvaltain dollaria ja 2016–2019 niiden odotetaan kasvavan 3,2 % vuosittain (Gartner, joulukuu 2015). Kaikki arvioidut kasvuvauhdit on laskettu dollarin kurssi vakioituna.

Strategia 2016–2018

F-Secure on päivittänyt strategiaansa, jotta yhtiö voi parhaalla mahdollisella tavalla hyötyä fyysisen maailman ja internetin kytkeyttämisestä entistä tiiviimmin yhteen. Yhtiön strategiassa heijastuvat niin verkkoon kytkettyjen laitteiden määrän nopea kasvuvauhti, liiketoiminnan digitalisaation myötä muuttuneet toimintatavat kuin myös kyberrikollisuuden lisääntyminen. Strategian toimeenpanon myötä F-Securen muuntautuminen virustorjuntayhtiöstä kyberturvallisuuden johtavaksi yritykseksi nopeutuu entisestään.

Strategiamuutoksen taustalla on yhtiön halu kasvaa.

F-Secure jatkaa investointejaan nopeimmin kasvaville yritys-tietoturvamarkkinoille. Näitä ovat muun muassa jälleenmyyjäkanavan kautta myytävät päätelaitteiden tietoturvapalvelut sekä kyberturvallisuuspalvelut. Kuluttajaliiketoiminnassa investointeja jatketaan tavoitteena kannattava kasvu. Kasvustrategian toteuttamiseksi F-Secure rekrytoi aktiivisesti kokeneita tietoturva-ammattilaisia, nousevia kyberturvallisuuskykyjä sekä hyviä myyjiä. Yhtiö tavoittelee kasvua myös yritysostoilla.

Nykyisin palveluiden ja datan oletetaan olevan aina käytettävissä paikasta ja laitteesta riippumatta. Tämä on seurausta internetiin kytkettyjen laitteiden määrän räjähdysmäisestä kasvusta niin yrityksissä kuin kodeissakin. Verkkoliiketoiminnasta on tullut valtavirtaa, mutta samaan aikaan verkkorikollisuus on aina läsnä ja myös verkostoituu kansainvälisesti. Kyberuhat yleistyvät nopeasti, niiden mittakaava kasvaa ja monimutkaisuus lisääntyy. Jotta ihmisiä ja organisaatioita voidaan varjella uuden tyyppisiltä hyökkäyksiltä sekä uutta teknologiaa ja liiketoimintaa suojata, täytyy tietoturvaa yksittäisten ratkaisujen sijasta tarjota laajempaa kyberturvatuotteiden ja -palveluiden kokonaisuutena.

Kyberturvallisuudessa F-Secure pitää markkinoiden edelläkävijänä yrityksiä, joilla on liiketoiminnalle kriittisiä IT-järjestelmiä tai jotka hallinnoivat mittavia määriä asiakastietoja. Niillä on tarvetta kaikkein kehittyneimmille ratkaisuille, joiden avulla uhkia voidaan ehkäistä ja havaita, ja jotka mahdollistavat hyökkäyksiä ennakoimista ja niihin vastaamisesta. F-Secure palvelee jo nyt markkinoiden vaativimpia asiakkaita hyödyntäen osaamistaan, ja jatkossa yhtiö aikoo kasvattaa

markkinaosuuttaan etenkin valitsemillaan toimialoilla. Näihin kuuluvat finanssiala, peli- ja vedonlyöntiyritykset, ilmailuala, poliisi- ja puolustusvoimat sekä tietyt suuret globaalit brändit.

Ajan myötä F-Secure tulee muokkaamaan kehittyneimmät kyberturvaratkaisut helpommin skaalautuviksi tuotteiksi, joita se myy osana yritystietoturvalikoimaansa vahvan ja laajentuvan jälleenmyyjäkanavansa kautta. Lopulta samoja teknologioita voidaan kaupallistaa myös kuluttajatuotteiksi, joiden jakeluun F-Securen operaattorikumppanit tarjoavat erinomaisen kanavan.

F-Secure pyrkii hyödyntämään kaupallisesti yhtiön teknisen osaamisen ja lukuisat myyntikanavat parhaalla mahdollisella tavalla sekä kasvamaan valituilla kohdemarkkinoillaan. Näitä ovat suuryrityksille myytävät kyberturvallisuuspalvelut ja -tuotteet Pohjois-Euroopassa ja valituilla toimialoilla sekä yrityksille jälleenmyyjäkanavan kautta myytävät tietoturvaratkaisut Euroopassa ja Japanissa. Kuluttajaliiketoiminnassa F-Secure pyrkii olemassa olevien myyntikanaviensa kautta kannattavaan kasvuun. Yhtiön strategisena päätavoitteena on tulla Euroopan johtavaksi kyberturvallisuusyhtiöksi.

Vuoden 2016 näkymät

Yhtiö ennakoii liikevaihtonsa kasvavan vuonna 2016 edelliseen vuoteen verrattuna (2015: 148 milj. eur). Liikevoiton (IFRS) odotetaan jatkuvien toimintojen osalta olevan 17–21 miljoonaa euroa (2015: 20 milj. eur).

Vuonna 2015, nSense-kaupan jälkeen, F-Secure antoi kannattavuutta koskevan ohjeistuksensa muodossa liikevoitto (ei-IFRS). Tuolloin liikevoittoarvio ei sisältänyt nSense-kaupan liittyvien viivästettyjen ja ehdollisten erien kuluvaikutuksia. Vuoden 2016 osalta annettu arvio liikevoitosta sisältää nämä erät, joiden kokonaismääräksi yhtiö arvioi noin 3 miljoonaa euroa. Näin ollen uusi liikevoittoennuste ei ole suoraan vertailukelpoinen edellisen vuoden ennusteeseen.

Yhtiö arvioi, että liikevaihdon kasvu jatkuu erityisesti kyberturvallisuuspalveluissa, jälleenmyyjien kautta myytävissä yritys-tietoturvatuotteissa (erityisesti Protection Service for Business) sekä kuluttajapuolella SAFE:n (PC- ja mobiiliturvaratkaisu) ja

Freedomen (yksityisyydensuojatuote) suoramyynnissä kuluttajille. Operaattoreiden kautta kuluttajille myytävän tietoturvan liikevaihdon odotetaan jäävän suunnilleen viime vuoden tasolle. Liikevaihtoennuste perustuu tämän hetken tiedossa oleviin myyntinäkymiin, olemassa oleviin tilauksiin ja sopimuksiin sekä nykyisiin valuuttakursseihin.

F-Secure investoi aktiivisesti useiden uusien tuotteiden kehittämiseen ja kaupallistamiseen. Näiden tuotteiden kaupallistamiseen ja tuotekehitykseen liittyy kuluja, jotka todennäköisesti vaikuttavat yhtiön kannattavuuteen lyhyellä ja keskipitkällä aikavälillä. Samoin uusien tuotteiden (ml. kotien verkkoon kytkettyjä laitteita suojaava F-Secure Sense sekä suuryritysten kehittyneiden tietoturvahkien torjuntapalvelu) synnyttämää liikevaihtoa on vaikea arvioida ja se saattaa jäädä alhaiseksi. Uusien tuotteiden kehittämiskulut on huomioitu yhtiön liikevoittoennusteessa. Panostukset ovat linjassa sen kanssa, että yhtiön periaatteena on priorisoida kasvua yli lyhyen aikavälin kannattavuuden.

Hallituksen esitys voitonjaosta

Hallitus esittää 7. 4. 2016 pidettävälle varsinaiselle yhtiökokoukselle, että yhtiön jakokelpoisista varoista jaetaan osinkoa 31. 12. 2015 päättyneeltä tilikaudelta 0,06 euroa osakkeelta sekä lisäosinkoa 0,06 euroa osakkeelta. Ehdotettu osingon täsmäytyspäivä on 11. 4. 2016 ja maksupäivä 19. 4. 2016. Osinko ja lisäosinko yhteensä ovat F-Secure Oyj:n vuoden tuloksesta noin 50 %. Tilinpäätöksen mukaan emoyhtiön jakokelpoiset varat olivat 64,3 milj. euroa 31. 12. 2015. Yhtiön tilikauden päätymisen jälkeen tapahtuneet muutokset eivät heikennä yhtiön taloudellista asemaa eikä ehdotettu osingonjako vaaranna yhtiön maksukykyä.

Helsinki, 16. helmikuuta 2016

F-Secure Oyj

Risto Siilasmaa
Jussi Arovaara
Pertti Ervi
Matti Heikkonen
Juho Malmberg
Anu Nissinen

Toimitusjohtaja
Christian Fredrikson



**CUSTOMERS ARE AT THE HEART OF
EVERYTHING WE DO.**

LAAJA TULOSLASKELMA 1.1.–31.12.2015

1000 EUR	Liite	Konserni, IFRS 2015	Konserni, IFRS 2014
Jatkuvat toiminnot			Oikaistu
LIKEVAIHTO	(1)	147 608	137 433
Hankinnan ja valmistuksen kulut		-5 583	-7 049
BRUTTOKATE		142 026	130 384
Liiketoiminnan muut tuotot	(4)	3 959	1 640
Myyntin ja markkinoinnin kulut	(5, 6)	-86 321	-72 322
Tuotekehityksen kulut	(5, 6)	-26 888	-30 051
Hallinnon kulut	(5, 6)	-12 747	-7 375
LIKETULOS		20 028	22 276
Rahoitustuotot	(9)	3 494	1 566
Rahoituskulut	(9)	-2 839	-446
TULOS ENNEN VEROJA		20 683	23 396
Välittömät verot	(11)	-8 611	-4 829
Tilikauden tulos jatkuvista toiminnoista		12 072	18 567
Tilikauden tulos lopetetuista toiminnoista		9 980	-2 795
TILIKAUDEN TULOS		22 052	15 772
Muut laajan tuloksen erät			
Erät, jotka saatetaan myöhemmin siirtää tulosvaikutteiseksi			
Ulkomaisiin yksikköihin liittyvät muuntoerot		312	389
Myytävisissä olevat rahoitusvarat	(10)	-183	226
Muihin laajan tuloksen eriin liittyvät verot	(11)	37	-45
TILIKAUDEN LAAJA TULOS		22 217	16 341
Tilikauden tuloksen jakautuminen: Emoyrityksen omistajille		22 052	15 772
Tilikauden laajan tuloksen jakautuminen: Emoyrityksen omistajille		22 217	16 341
Tulos/osake, jatkuvat toiminnot – laimentamaton ja laimennettu	(12)	0,08	0,12
Tulos/osake, lopetetut toiminnot – laimentamaton ja laimennettu	(12)	0,06	-0,02

TASE 31.12.2015

1000 EUR	Liite	Konserni, IFRS 2015	Konserni, IFRS 2014
VARAT			
PITKÄAIKAISET VARAT			
Aineelliset hyödykkeet	(13)	3 407	7 242
Aineettomat hyödykkeet	(13)	12 170	14 060
Liikearvo	(3, 14)	7 599	19 398
Laskennalliset verosaamiset	(15)	1 330	2 913
Pitkäaikaiset varat yhteensä		24 507	43 613
LYHYTAIKAISET VARAT			
Vaihto-omaisuus	(16)	134	108
Myyntisaamiset ja muut saamiset	(17)	42 454	42 478
Tilikauden verotettavaan tuloon perustavat verosaamiset	(17)	285	2 140
Myytäviksi olevat rahoitusvarat	(18)	64 437	40 309
Rahat ja pankkisaamiset	(19)	29 919	21 067
Lyhytaikaiset varat yhteensä		137 230	106 102
Lopetetut toiminnot		6 360	
VARAT YHTEENSÄ		168 097	149 715

1000 EUR	Liite	Konserni, IFRS 2015	Konserni, IFRS 2014
OMA PÄÄOMA JA VELAT			
OMA PÄÄOMA			
Osakepääoma	(20)	1 551	1 551
Ylikurssirahasto		165	165
Omat osakkeet		-6 966	-6 989
Arvonmuutosrahasto		355	502
Muuntoerot		623	312
Sijoitetun vapaan oman pääoman rahasto		5 102	5 102
Kertyneet voittovarot		76 224	79 290
Emoyrityksen omistajille kuuluva oma pääoma		77 055	79 933
PITKÄAIKAISET VELAT			
Laskennalliset verovelat	(15)	923	398
Muut velat	(22)	12 101	11 027
Pitkäaikaiset velat yhteensä		13 024	11 425
LYHYTAIKAISET VELAT			
Ostovelat ja muut velat	(22)	28 434	25 614
Tilikauden verotettavaan tuloon perustuvat verovelat		3 981	784
Muut lyhytaikaiset velat		35 996	31 959
Lyhytaikaiset velat yhteensä		68 411	58 356
Lopetetut toiminnot		9 607	
OMA PÄÄOMA JA VELAT YHTEENSÄ		168 097	149 715

RAHAVIRTALASKELMA 31.12. 2015

1000 EUR	Liite	Konserni, IFRS 2015	Konserni, IFRS 2014	1000 EUR	Liite	Konserni, IFRS 2015	Konserni, IFRS 2014
LIIKETOIMINNAN RAHAVIRTA				INVESTOINTIEN RAHAVIRTA			
Tilikauden tulos		22 052	15 772	Investoinnit aineellisiin ja aineettomiin hyödykkeisiin		-4 608	-6 685
Oikaisut	(25)	7 082	15 991	Investoinnit tytäryhtiöiden osakkeisiin vähennettynä hankintahetken rahavaroilla	(3)	-10 232	
Rahavirta ennen käyttöpääoman muutosta		29 134	31 763	Aineellisten ja aineettomien hyödykkeiden luovutustulot	(2)	43 916	
Käyttöpääoman muutos				Luovutustulot muista sijoituksista		12	19
Lyhytaikaisten korottomien liikesaamisten lisäys (-), vähennys (+)		-1 514	-833	Investointien rahavirta		29 087	-6 665
Vaihto-omaisuuden lisäys (-), vähennys (+)		-27	162	Rahoituksen rahavirta			
Lyhytaikaisten korottomien velkojen lisäys (+), vähennys (-)		2 508	3 019	Maksetut osingot		-24 928	-9 346
Varausten lisäys (+), vähennys (-)		1 173		Rahoituksen rahavirta		-24 928	-9 346
Liiketoiminnan rahavirta ennen rahoituseriä ja veroja		31 274	34 111	Rahavarojen muutos		33 051	13 101
Maksetut korot		-8	-8	Rahavarat tilikauden alussa		61 306	47 748
Saadut korot		47	24	Muuntoero		112	231
Muut rahoituskulut ja -tuotot		2 067	455	Käyvän arvon muutos myytävissä oleville rahoitusvaroille		-183	226
Maksetut välittömät verot		-4 487	-5 470	Rahavarat tilikauden lopussa		94 286	61 306
Liiketoiminnan rahavirta		28 893	29 112				

LASKELMA OMAN PÄÄOMAN MUUTOKSISTA 31.12.2015

Emoyrityksen omistajille kuuluva oma pääoma

1000 EUR	Osakepääoma	Ylikurssi- rahasto	Omat osakkeet	Arvonmuutos- rahasto	Muuntoerot	Sij. vapaan oman pääoman rahasto	Kertyneet voittovarot	Yhteensä
Oma pääoma 31. 12. 2013	1 551	169	-7 782	321	-76	5 050	73 527	72 761
Myytävissä olevat sijoitukset, netto				181				181
Muuntoero					388			388
Tilikauden tulos							15 772	15 772
Tilikauden laaja tulos yhteensä				181	388		15 772	16 340
Osingonjako							-9 346	-9 346
Osakeperusteisten maksujen kustannus			726			37	-658	104
Muu muutos			68			14	-7	75
Oma pääoma 31. 12. 2014	1 551	169	-6 989	502	312	5 101	79 287	79 934
Myytävissä olevat sijoitukset, netto				-146				-146
Muuntoero					311			311
Tilikauden tulos							22 052	22 052
Tilikauden laaja tulos yhteensä				-146	311		22 052	22 216
Osingonjako							-24 928	-24 928
Osakeperusteisten maksujen kustannus							-188	-188
Muu muutos			23					23
Oma pääoma 31. 12. 2015	1 551	169	-6 965	355	623	5 101	76 222	77 057

Lisää tietoa esitetään liitetiedossa 20. Oma pääoma

TILINPÄÄTÖKSEN LIITETIEDOT

KONSERNITILINPÄÄTÖKSEN LAADINTAPERIAATTEET

Perustiedot

F-Secure tuottaa tietoturva- ja yksityisyydensuojapalveluja, jotka suojaavat yrityksiä ja kotikäyttäjää tietokoneiden haittaohjelmia ja muita verkon kautta tulevia uhkia vastaan.

Konsernin emoyritys on F-Secure Oyj. Emoyrityksen kotipaikka on Helsinki ja sen rekisteröity osoite on Tammasaarenkatu 7, 00180 Helsinki. Jäljennös konsernitilinpäätöksestä on saatavissa osoitteesta www.f-secure.com tai emoyhtiön rekisteröidystä osoitteesta.

F-Secure Oyj:n hallitus on hyväksynyt kokouksessaan 16. 2. 2016 tämän tilinpäätöksen julkistettavaksi. Suomen osakeyhtiölain mukaan osakkeenomistajilla on mahdollisuus hyväksyä tai hylätä tilinpäätös sen julkistamisen jälkeen pidettävässä yhtiökokouksessa. Yhtiökokouksella on myös mahdollisuus tehdä päätös tilinpäätöksen muuttamisesta.

LAATIMISPERUSTEET

F-Securen konsernitilinpäätös vuodelta 2015 on laadittu EU:ssa sovellettavaksi hyväksytyjen kansainvälisen tilinpäätösstandardien (International Financial Reporting Standards, IFRS) mukaan. Sitä laadittaessa on noudatettu 31. 12. 2015 voimassa olevia IAS- ja IFRS-standardeja sekä SIC- ja IFRIC-tulkintoja, kun ne on hyväksytty sovellettaviksi EU:ssa. Konsernitilinpäätöksen liitetiedot ovat myös suomalaisen kirjanpito- ja yhteisöainsäädännön mukaiset.

Konserni on soveltanut 1. 1. 2015 alkaen seuraavia uusia ja uudistettuja standardeja ja tulkintoja:

IFRS-standardeihin tehdyt vuosittaiset parannukset 2010–2012 ja 2011–2013 (sovellettava pääosin 1. 7. 2014 tai sen jälkeen alkavilla tilikausilla) sekä 2012–2014 (sovellettava 1. 1. 2016 tai sen jälkeen alkavilla tilikausilla).

IAS16:n Aineelliset käyttöomaisuushyödykkeet ja IAS 38:n Aineettomat hyödykkeet muutos Selvennys hyväksyttäviin poistomenetelmiin (sovellettava 1. 1. 2016 tai sen jälkeen alkavilla tilikausilla). Muutoksella kielletään aineettomien ja aineellisten

hyödykkeiden poistojen tekeminen myyntituottoihin perustuen.

Johdon harkintaa edellyttävät laatomisperiaatteet ja arvioihin liittyvät keskeiset epävarmuustekijät

Tilinpäätöksen laadinta ei ole mahdollista tekemättä arvioita ja odotuksia tulevasta. Nämä vaikuttavat tilinpäätöksen sisältöön ja on mahdollista, että toteumat poikkeavat näistä arvioista. Lisäksi joudutaan käyttämään harkintaa tilinpäätöksen laatimisperiaatteiden soveltamisessa.

Tilinpäätöksen laadinnan yhteydessä tehdyt arviot pohjautuvat johdon parhaaseen näkemykseen raportointikauden päättymispäivänä. Arvioiden taustalla ovat aiemmat kokemukset sekä tulevaisuutta koskevat, tilinpäätöshetkellä todennäköisimpinä pidetyt oletukset, jotka liittyvät konsernin taloudellisen toimintaympäristön odotettuun kehitykseen. Mahdolliset arvioiden ja oletusten muutokset merkitään kirjanpitoon sillä tilikaudella, jonka aikana arviota tai oletusta korjataan ja kaikilla tämän jälkeisillä tilikausilla.

Keskeiset konsernin tulevaisuutta koskevat oletukset ja tilinpäätöspäivän arviot, joihin liittyy epävarmuustekijöitä liittyvät:

- **tuloutusperiaatteisiin:** tallennuspalveluihin liittyvien projektitoimitusten tuotot kirjataan tuloksi valmiusasteen perusteella, kun hankkeen lopputulos on arvioitu luotettavasti.
- **omaisuuserien arvostukseen:** konserni arvioi jokaisena tilinpäätöspäivänä, onko viitteitä siitä, että jonkin omaisuuden arvo on alentunut.
- **arvon alentumistestauksiin:** kerrytettävissä olevat rahamäärät on määritelty käyttöarvoon perustuvina laskelmina. Laskelmissa käytetyt keskeiset muuttajat ovat kannattavuus, kasvuprosentti ja diskonttokorko. Keskeiset oletukset ja arviot liittyen liikearvon arvon alentumistestaukseen sisältäen herkkyyssanalyysin on kerrottu liitetiedossa 14

- **laskennallisiin verosaamisiin:** konserni on arvioinut miten paljon vahvistettuja tappiota pystytään hyödyntämään tulevaisuudessa. Lisätietoja liitetieto 15
- **tuotekehitysmenojen aktivointiin:** kehittämismenot on aktivoitu taseeseen, kun uusi tuote on teknisesti toteutettavissa ja voidaan hyödyntää kaupallisesti. Konserni on arvioinut tuotekehitysprojektien tulevaisuudessa kerryttämää taloudellista hyötyä. Lisätietoja liitetieto 13
- **osakeperusteisten maksujen arvostamiseen:** palkkioiden kulukirjaukset perustuvat myöntämishetken käypään arvoon kuitenkin niin, että konserni on arvostanut rahana maksettavien osuuksien käyvät arvot jokaisena tilinpäätöspäivänä uudestaan. Keskeiset oletukset ja arviot on kerrottu liitetiedossa 21

Yhdistelyperiaatteet

Konsernitilinpäätös sisältää F-Secure Oyj:n ja sen suoraan tai välillisesti (yli 50 % äänimääristä) omistamat tytäryhtiöt. Vuoden aikana hankitut tytäryhtiöt otetaan mukaan hankintahetkestä lähtien. Vastaavasti tilikauden aikana myydyt yhtiöt ovat mukana myyntihetken asti. Konsernilla ei ole osakkuusyhtiöitä.

Konsernin sisäiset liiketapahtumat, sisäiset saamiset ja velat samoin kuin sisäinen voitonjako on eliminoitu. Tytäryhtiötilinpäätösten laadintaperiaatteita on tarvittaessa muutettu vastaamaan konsernin tilinpäätöksen laatimisperiaatteita.

Segmenttiraportointi

Konsernissa seurataan vain yhtä segmenttiä; tietoturvaa. Segmentin raportointi vastaa yhtiön sisäistä raportointia ylimmälle operatiiviselle päätöksentekijälle. Ylimmäksi operatiiviseksi päätöksentekijäksi on nimetty johtoryhmä. Sille kuuluu vastuu resurssien allokoinnista ja suorituksen arvioinnista sekä strategisesta päätöksenteosta.

Valuuttamääräiset tapahtumat

Konsernitilinpäätös esitetään euroina, joka on emoyhtiön arvostusvaluutta. Ulkomaisten konserniyhtiöiden

tuloslaskelmat on muutettu euroiksi tilikauden keskikurssiin ja taseet on muutettu euroiksi käyttäen Euroopan Keskuspankin tilinpäätöspäivänä julkaisemia kursseja. Muuntamisessa syntyneet muuntoerot samoin kuin omien pääomien muuntoerot on kirjattu muuntoeroihin omaan pääomaan. Muuntoerojen muutos on kirjattu muihin laajan tuloksen eriin.

Konsernin rahavirtalaskelma on laadittu konserniyritysten rahavirtalaskelmien yhdistelmänä ja konsernin sisäiset rahavirrat eliminoidaan. Erillisrahoituslaskelmat on muutettu euroiksi tilikauden keskikurssiin.

Ulkomaanrahan määräiset liiketapahtumat on kirjattu kuukausikohtaisiin kiinteisiin kursseihin. Tilikauden päättyessä avoimena olevat ulkomaanrahan määräiset saatavat ja velat on arvostettu käyttäen Euroopan keskuspankin tilinpäätöspäivänä julkaisemia kursseja. Rahoituksen kurssivoitot ja -tappiot on kirjattu tuloslaskelman rahoituseriin.

AINEETTOMAT HYÖDYKKEET

Liikearvo

Keskinäinen osakkeenomistus on eliminoitu hankintamenetelmällä. Luovutettu vastike ja hankitun yrityksen yksilöitävissä olevat varat ja vastattavaksi otetut velat on arvostettu käypään arvoon hankintahetkellä. Liikearvon arvo arvioidaan vuosittain tai useammin, mikäli olosuhteiden muuttuessa on todennäköistä, että arvo saattaa olla alentunut. Jos liikearvon arvo on saattanut alentua, määritellään kerrytettävissä oleva rahamäärä sille rahavirtaa tuottavalla yksiköllä, johon liikearvo kuuluu. Rahavirtaa tuottavan yksikön kerrytettävissä olevaa rahamäärää verrataan sen kirjanpitoarvoon. Arvon alentuminen kirjataan, jos kerrytettävissä oleva rahamäärä on kirjanpitoarvoa pienempi. Arvon alentumistappio kirjataan tuloslaskelmaan.

Tutkimus- ja kehitysmenot

Yhtiö kirjaa tutkimukseen liittyvät menot kuluksi tapahtumakaudelle. Kehittämismenot, jotka aiheutuvat uusien tuotteiden suunnittelusta, aktivoidaan taseeseen aineettomiksi

hyödykkeiksi siitä lähtien, kun tuote on teknisesti toteutettavissa, se voidaan hyödyntää kaupallisesti ja tuotteesta odotetaan saatavan vastaista taloudellista hyötyä. Suunnitelman mukaiset poistot tehdään tasapoistoina arvioidun taloudellisen pitoajan kuluessa ja poistoaika on 3 vuotta.

Aineettomat hyödykkeet

Muut aineettomat hyödykkeet, jotka on hankittu osana hankinnaksi luokiteltavaa yritysten yhteenliittymää, käsittävät asiakassuhteita. Nämä aineettomat hyödykkeet on arvostettu Multi-Period Excess Earnings -mallilla. Suunnitelman mukaiset poistot tehdään tasapoistoina hyödykkeiden arvioidun taloudellisen pitoajan kuluessa ja poistoaika on 8 vuotta.

Muut aineettomat hyödykkeet sisältävät myös aineettomia oikeuksia ja ohjelmistoja. Hyödykkeet, joilla on rajallinen taloudellinen vaikutusaika, on arvostettu alkuperäiseen hankintamenoon vähennettynä suunnitelman mukaisilla poistoilla sekä mahdollisilla arvonalennuksilla. Suunnitelman mukaiset poistot aineettomista oikeuksista tehdään progressiivisina poistoina hyödykkeen arvioidun taloudellisen pitoajan kuluessa. Suunnitelman mukaiset poistot ohjelmistoista tehdään tasapoistoina hyödykkeiden arvioidun taloudellisen pitoajan kuluessa. Aineettomien hyödykkeiden suunnitelmien mukaiset poistoajat ovat seuraavat:

Aineettomat oikeudet	5 vuotta
Muut aineettomat hyödykkeet	5–10 vuotta

Aineelliset hyödykkeet

Muut aineelliset hyödykkeet käsittävät vuokrahuoneistojen perusparannuksia. Aineelliset hyödykkeet on arvostettu alkuperäiseen hankintamenoon vähennettynä suunnitelman mukaisilla poistoilla sekä mahdollisilla arvonalennuksilla. Suunnitelman mukaiset poistot tehdään tasapoistoina hyödykkeen arvioidun taloudellisen pitoajan kuluessa. Aineellisten hyödykkeiden suunnitelmien mukaiset poistoajat ovat seuraavat:

Koneet ja laitteet	3–8 vuotta
Muut aineelliset hyödykkeet	5–10 vuotta

Kun käyttöomaisuushyödykkeen osaa käsitellään erillisenä hyödykkeenä, osan uusimiseen liittyvät menot aktivoidaan. Muussa tapauksessa myöhemmin syntyvät menot sisällytetään aineellisen käyttöomaisuushyödykkeen kirjanpitoarvoon vain, mikäli on todennäköistä, että hyödykkeeseen liittyvä vastainen taloudellinen hyöty koituu konsernin hyväksi ja hyödykkeen hankintameno on luotettavasti määritettävissä. Muut korjaus- ja ylläpitomenot kirjataan tulosvaikutteisesti, kun ne ovat toteutuneet. Aineellisten hyödykkeiden myynneistä syntyneet voitot tai tappiot on kirjattu tuloslaskelmaan ja ne esitetään liiketoiminnan muissa tuotoissa tai kuluissa.

Julkiset avustukset

Julkiset avustukset kirjataan tuottoina niille tilikausille, joilla avustuksia vastaavat kulut syntyvät. Tällaiset avustukset on esitetty liiketoiminnan muissa tuotoissa.

Vaihto-omaisuus

Vaihto-omaisuus arvostetaan hankintamenoon tai sitä alhaisempaan nettorealisointiarvoon. Hankintameno määritetään FIFO -menetelmällä. Nettorealisointiarvo on tavanomaisessa liiketoiminnassa saatava arvioitu myyntihinta, josta on vähennetty arvioidut tuotteen valmiiksi saattamiseen tarvittavat menot ja myynnistä johtuvat menot.

Vuokrasopimukset

Vuokrasopimukset, joissa omistamiselle ominaiset riskit ja edut jäävät vuokranantajalle, käsitellään muina vuokrasopimuksina. Näiden perusteella suoritettavat vuokrat kirjataan kuluksi tuloslaskelmaan tasaerinä vuokra-ajan kuluessa. Konsernilla on vain edellämainitun kaltaisia vuokrasopimuksia.

Arvon alentumiset

Konserni arvioi jokaisena tilinpäätöspäivänä, onko viitteitä siitä, että jonkin omaisuuserän arvo on alentunut. Jos viitteitä ilmenee, arvioidaan kyseisestä omaisuuserästä kerrytettävissä oleva rahamäärä. Kerrytettävissä oleva rahamäärä arvioidaan lisäksi vuosittain seuraavista omaisuuseristä riippumatta siitä,

onko arvonalentumisesta viitteitä: liikearvo, aineettomat hyödykkeet, joilla on rajaton taloudellinen vaikutusaika, sekä keskeneräiset aineettomat hyödykkeet.

Kerrytettävissä oleva rahamäärä on omaisuuserän käypä arvo vähennettynä luovutuksesta aiheutuvilla menoilla tai sitä korkeampi käyttöarvo. Rahoitusvarojen kerrytettävissä oleva rahamäärä on joko käypä arvo tai odotettavissa olevien vastaisten, alkuperäisellä efektiivisellä korolla diskontattujen rahavirtojen nykyarvo. Arvonalentumistappio kirjataan, kun omaisuuserän kirjanpitoarvo on suurempi kuin siitä kerrytettävissä oleva rahamäärä. Arvonalentumistappio kirjataan tuloslaskelmaan. Arvonalentumistappio perutaan, jos olosuhteissa on tapahtunut muutos ja hyödykkeen kerrytettävissä oleva rahamäärä on muuttunut arvonalentumistappion kirjaamisajankohdasta. Arvonalentumistappiota ei kuitenkaan peruta enempää, kuin mikä hyödykkeen kirjanpitoarvo olisi ilman arvonalentumistappion kirjaamista. Liikearvosta kirjattua arvonalentumistappiota ei peruta missään tilanteessa.

Eläkkeet

Konsernin eläkejärjestelyt ovat kunkin maan paikallisen lainsäädännön mukaisia ja ne ovat maksupohjaisia. Maksupohjaiset suoritukset kirjataan kuluksi tuloslaskelmaan sille tilikaudelle, jota veloitus koskee. Konserni kirjaa Suomen TYEL-vakuutukseen kuuluvan työkyvyttömyyseläkevastuuvuolteen, kun työkyvyttömyys tapahtuu.

Osakeperusteiset maksut

Yhtiön harjoittamalla toimialalla on kansainvälisesti tyypillistä, että työntekijöitä palkitaan ja motivoidaan oman pääoman ehtoisilla kannustinohjelmilla. Yhtiöllä on kaksi erilaista kannustinohjelmaa: synteettinen optio-ohjelma ja osakepohjainen kannustinohjelma.

Yhtiön synteettisten optio-ohjelmien piiriin kuluu yhtiön avainhenkilöstö. Synteettisen optio-ohjelman rahana maksettava erä arvostetaan käypään arvoon myöntämishetkellä ja kirjataan tasaerinä oikeuden syntymisajanjakson aikana tuloslaskelmaan kuluksi ja vastakirjauksena taseen velkoihin.

Konserni arvostaa rahana maksettavan osuuden käyvän arvon jokaisena tilinpäätöspäivänä uudestaan. Jos henkilö lähtee yrityksestä ennen optio-oikeuden lopullista syntymistä, optiot menetetään. Optioiden myöntämishetkellä määritetty kulu perustuu konsernin arvioon siitä optioiden määrästä, joihin oletetaan syntyvän oikeus oikeuden syntymisajanjakson lopussa. Käypä arvo määritellään Binomi-hinnoittelumallin perusteella. Konserni päivittää oletuksen lopullisesta optioiden määrästä jokaisena tilinpäätöspäivänä. Arvioiden muutokset kirjataan tuloslaskelmaan.

Yhtiön osakepohjainen kannustinohjelma on suunnattu konsernin avainhenkilöstölle. Ohjelma jakautuu kahteen osaan; osakkeina maksettavaan ja rahana maksettavaan osaan. Osakkeina maksettava erä arvostetaan käypään arvoon niiden myöntämishetkellä ja kirjataan tasaerinä oikeuden syntymisajanjakson aikana tuloslaskelmaan kuluksi ja vastakirjauksena taseen oman pääoman voittovaroihin. Rahana maksettava erä arvostetaan käypään arvoon myöntämishetkellä ja kirjataan tasaerinä oikeuden syntymisajanjakson aikana tuloslaskelmaan kuluksi ja vastakirjauksena taseen velkoihin. Konserni arvostaa rahana maksettavan osuuden käyvän arvon jokaisena tilinpäätöspäivänä uudestaan. Jos henkilö lähtee yrityksestä ennen osakepalkkio-oikeuden lopullista syntymistä, osakepalkkio menetetään. Palkkion myöntämishetkellä määritelty kulu perustuu konsernin arvioon siitä osakkeiden määrästä, joihin oletetaan syntyvän oikeus oikeuden syntymisajanjakson lopussa. Konserni päivittää oletuksen lopullisesta osakkeiden määrästä jokaisena tilinpäätöspäivänä. Näiden arvioiden muutokset kirjataan tuloslaskelmaan. Käypä arvo määritellään käyttämällä F-Secure Oyj:n osakkeen markkina-arvoa.

Varaukset

Varaus kirjataan, kun konsernilla on aikaisemman tapahtuman seurauksena oikeudellinen tai tosiasiallinen velvoite, maksuvelvoitteen toteuttaminen on todennäköistä ja velvoitteen suuruus on arvioitavissa luotettavasti

Verot

Välittömät tilikauden verot kirjataan kussakin konserniyhtiössä paikallisten verosäännösten mukaisen verotettavan tulon perusteella. Laskennallinen verovelka tai -saaminen lasketaan kaikista kirjanpidon ja verotuksen välisistä jaksotuseroista käyttämällä verokantoja, jotka on säädetty tilinpäätöshetkeen mennessä tai jotka on tilinpäätöshetkeen mennessä käytännössä hyväksytty.

Laskennallinen verosaaminen on kirjattu siihen määrään asti kuin on todennäköistä, että tulevaisuudessa syntyy verotettavaa tuloa, jota vastaan väliaikainen ero voidaan hyödyntää.

Tuloutusperiaate

Liikevaihto muodostuu kuukausittaisesta tietoturvapalvelun myynnistä, ohjelmistotuotteiden lisenssimyynnistä ja operaattoreille toimitettavista projekteista. Lisenssimyynti jakautuu alkuperäiseen käyttöoikeuden myyntiin ja ylläpitosisäntöihin. Ylläpitopalvelut kattavat ohjelmistopäivitykset ja asiakastuen. Konsernissa noudatettavan tuloutuskäytännön mukaisesti käyttöoikeuden myynti tuloutetaan ohjelmiston toimitushetkellä, ylläpitosisäntötuotot jaksotetaan sopimusajalle ja tuotot palvelujen myynnistä tuloutetaan kun palvelu on suoritettu. Palvelutuotantoon liittyvät projektitoimitukset tuloutetaan valmiusasteen mukaisesti, kun hankkeen lopputulos voidaan arvioida luotettavasti. Valmiusaste määritellään kuhunkin projektiin liittyen tarkasteluhetken mennessä suoritetusta työstä aiheutuneiden menojen osuutena projektin arvioidusta kokonaismenoista. Mikäli on todennäköistä, että projektin kokonaismenot ylittävät hankkeesta saatavat kokonaistulot, odotettavissa oleva tappio kirjataan kuluksi välittömästi. Liikevaihtoa laskettaessa myyntituotoista on vähennetty välilliset verot, myönnetty alennukset ja kurssierot.

Liiketoiminnan muut tuotot

Liiketoiminnan muihin tuottoihin on kirjattu käyttöomaisuuden myyntivoitot, saadut vuokratuotot ja saadut tuotekehitysavustukset.

Kulujen esittäminen

Kulujen jako toimintokohtaisen esitystavan mukaiseksi on tehty kohdistamalla välittömät kulut suoraan niiden aiheuttamalle toiminnolle, ja muut operatiiviset kulut on jaettu tilikausien keskimääräisen henkilölukumäärän mukaisesti eri toiminnoille.

Liiketulos

IAS 1 Tilinpäätöksen esittäminen -standardi ei määrittele liiketuloksen käsitettä. Konserni on määritellyt sen seuraavasti: liiketulos on nettosumma, joka muodostuu, kun liikevaihtoon lisätään liiketoiminnan muut tuotot, vähennetään ostokulut oikaistuna varastojenmuutoksella, vähennetään työsuhte-etuuksista aiheutuvat kulut, poistot ja mahdolliset arvonalentumistappiot sekä liiketoiminnan muut kulut.

Kertaluonteiset erät

Kertaluontoisina erinä käsitellään pääasiassa konsernin liiketoiminnan uudelleenjärjestelyihin liittyvät kulut ja tuotot, kertaluonteiset arvonalentumiset sekä muut tavanomaisesta toiminnasta poikkeavat kertaluonteiset tapahtumat, jotka vääristävät konsernin perusliiketoiminnan kannattavuuden vertailukelpoisuutta.

Omat osakkeet

Konsernin emoyhtiö on hankkinut omia osakkeita vuosina 2008–2011. Omien osakkeiden hankintameno on vähennetty omasta pääomasta.

Rahoitusvarat

Konsernin rahoitusvarat on luokiteltu IAS 39 -standardin mukaisesti seuraaviin ryhmiin: käypään arvoon tulosvaikuttaisesti kirjattaviin, eräpäivään pidettäviin, lainoihin ja muihin saamisiin ja myytävissä oleviin rahoitusvaroihin. Luokittelu tapahtuu rahoitusvarojen hankinnan tarkoituksen perusteella, ja ne luokitellaan alkuperäisen hankinnan yhteydessä. Transaktiomenot on sisällytetty rahoitusvarojen alkuperäiseen kirjanpitoarvoon, kun kyseessä on erä, jota ei arvosteta käypään arvoon tuloksen kautta. Kaikki rahoitusvarojen ostot ja myynnit kirjataan

kaupantekopäivänä. Konsernilla on lainoja ja muita saamisia ja myytävissä olevia varoja.

Lainat ja muut saamiset -ryhmään sisältyvät konsernin rahoitusvarat, jotka on aikaansaatu luovuttamalla rahaa, tavaroita tai palveluja velalliselle. Ne arvostetaan jaksotettuun hankintamenuun, ja ne sisältyvät lyhyt- ja pitkäaikaisiin rahoitusvaroihin. Myyntisaamiset on kirjattu alkuperäisen laskutetun määrän mukaisesti vähennettynä epävarmoilla saamisilla. Konserni kirjaa arvonalentumistappion silloin, kun on olemassa objektiivista näyttöä siitä, että myyntisaamista ei saada perityksi täysimääräisesti. Velallisen merkittävät taloudelliset vaikeudet, konkurssin todennäköisyys, maksujen laiminlyönti tai maksusuoritusten viivästyminen yli 90 päivää ovat näyttöä myyntisaamisten arvonalentumisesta. Avoinna olevia myyntisaamisia seurataan jatkuvasti ja luottotappiot kirjataan kuluksi havaittaessa.

Myytävissä olevat rahoitusvarat koostuvat pääasiassa korkoinstrumenteista sekä näihin sijoittavien rahastojen osuuksista. Listattujen rahoitusvarojen käypä arvo on määritetty toimivilla markkinoilla julkaistujen hintanoteerausten pohjalta. Listaamattomat rahoitusvarat, joiden käypä arvo ei ole luotettavasti määriteltävissä, merkitään taseeseen hankintamenuun suuruusina vähennettynä arvonalentumisilla. Käyvän arvon ja hankintamenuun välinen ero on kirjattu oman pääoman arvonnkorotusrahastoon. Omaan pääomaan viety kirjaus tuloutetaan arvopaperin myyntihetkellä tai arvonalennuksen yhteydessä.

Rahavarat koostuvat käteisestä rahasta, vaadittaessa nostettavissa olevista pankkitalletuksista ja muista lyhytaikaisista ja erittäin likvideistä sijoituksista.

Konsernin rahavirtalaskelmassa rahavarat koostuvat edellä olevan määritelmän mukaisista likvideistä myytävissä olevista rahoitusvaroista ja rahavaroista.

Rahoitusvelat

Konsernin rahoitusvelat on luokiteltu IAS 39 -standardin mukaisesti seuraaviin ryhmiin: käypään arvoon tulosvaikuttaisesti kirjattaviin, lainoihin ja muihin velkoihin. Rahoitusvelat

merkitään alun perin kirjanpitoon käypään arvoon. Konsernin rahoitusvelat ovat lyhytaikaisia ostovelkoja.

Johdannaissopimukset

Konserni käyttää johdannaissopimuksia, kuten valuuttasopimuksia, suojautuakseen valuuttakurssien vaihteluista aiheutuvilta riskeiltä. Suojaavat johdannaissopimukset esitetään tilinpäätöksessä käypään arvoon. Valuuttatermiinisopimusten käypä arvo lasketaan maturiteettirakenteeltaan vastaavien sopimusten tilinpäätöspäivänä vallitsevien termiinkurssien perusteella. Yhtiö ei sovelta suojauslaskentaa joten käyvän arvon muutoksista syntyvät voitot ja tappiot merkitään suoraan tuloslaskelmaan.

Lopetut toiminnot

F-Secure myi helmikuussa 2015 pilvitalennuspalveluihin (younited) liittyvän liiketoiminnan Synchronoss Technologies -yhtiölle (NASDAQ:SNCR). Konserni on luokitellut sen IFRS 5-standardin mukaisesti lopetetuiksi toiminnoiksi.

Lopettujen toimintojen tulos on esitetty omana eränä konsernin laajassa tuloslaskelmassa. Lopettettujen toimintojen omaisuuserät sekä ryhmään sisältyvät velat on esitetty taseessa erillään muista eristä. Lisätietoja liitetieto 2.

Uuden ja uudistetun IFRS-normiston soveltaminen

IFRS-standardeihin tehdyt vuosittaiset parannukset 2012–2014 (sovellettava 1.1.2016 tai sen jälkeen alkavilla tilikausilla). Standardien muutokset eivät ole merkittäviä.

IAS 27:n Erillistilinpäätös muutos: Pääomaosuusmenetelmä erillistilinpäätöksissä (sovellettava 1.1.2016 tai sen jälkeen alkavilla tilikausilla.) Standardimuutos sallii pääomaosuusmenetelyn käyttämisen tytäryhtiöiden sekä osakkuus- ja yhteisyritysten kirjaamisessa erillistilinpäätöksiin. Standardimuutoksella ei ole vaikutusta konsernin tilinpäätökseen.

IAS 16:n Aineelliset käyttöomaisuushyödykkeet ja IAS 41:n Maatalous muutos: Tuottavat kasvit (sovellettava 1.1.2016 tai sen jälkeen alkavilla tilikausilla). Standardimuutos sallii

tuottavien biologisten hyödykkeiden kirjaamisen vaihtoehtoisesti hankintamenuun. Standardimuutoksella ei ole vaikutusta konsernin tilinpäätökseen.

IFRS 11:n Yhteisjärjestelyt muutos: Kirjanpitokäsittely hankittaessa osuuksia yhteisissä toiminnoissa (sovellettava 1. 1. 2016 tai sen jälkeen alkavilla tilikausilla). Standardimuutos edellyttää liiketoimintojen yhdistämisen kirjanpitoperiaatteiden soveltamista yhteisten toimintojen hankintoihin, kun kyseessä on liiketoiminta. Standardimuutoksella ei ole vaikutusta konsernin tilinpäätökseen.

IAS 1:n Tilinpäätöksen esittäminen muutos: Aloite liitetiedoista (sovellettava 1. 1. 2016 tai sen jälkeen alkavilla tilikausilla). Muutokset selventävät IAS1:n ohjeistusta olennaisuuteen, tuloslaskelma- ja tase-erien yhdistämiseen, väliotsikoiden esittämiseen sekä tilinpäätöksen rakenteeseen ja laadintaperiaatteisiin liittyen. Konsernissa arvioidaan muutoksen mahdollisia vaikutusta konsernin tilinpäätökseen.

IFRS 10 Konsernitilinpäätös ja IAS 28 Sijoitukset osakkuus- ja yhteisyrityksiin muutos: Sijoitusyhteisöt: Selvennyksiä yhdistelypoikkeaman soveltamiseen (sovellettava 1. 1. 2016 tai sen jälkeen alkavilla tilikausilla). Muutokset selventävät helpotusta konsernitilinpäätöksen laadintapakosta tilanteessa, jossa konserniin sisältyy sijoitusyhteisöjä. Standardimuutoksella ei ole vaikutusta konsernin tilinpäätökseen.

IFRS 10 Konsernitilinpäätös ja IAS 28 Sijoitukset osakkuus- ja yhteisyrityksiin muutokset: Omaisuuserän myynti tai luovutus sijoittajan ja sen osakkuus- tai yhteisyrityksen välillä. Standardimuutoksella tarkennetaan ohjeistusta, kun kyseessä on omaisuuserien myynti tai panostus sijoittajan ja sen osakkuus- tai yhteisyrityksen välillä. Standardimuutoksella ei ole vaikutusta konsernin tilinpäätökseen.

IFRS 15 Myyntituotot asiakassopimuksista (arvioitu voimaantulo 1. 1. 2018). Uusi standardi sisältää ohjeistuksen asiakassopimusten perusteella saatavien myyntituottojen kirjaamiseen ja korvaa nykyiset IAS 18- ja IAS 11 -standardit ja niihin liittyvät tulkinnat. Myynnin kirjaaminen voi tapahtua ajan kuluessa tai tiettyä ajankohtana, ja keskeisenä kriteerinä on määräysvallan siirtyminen. Standardi lisää myös esitettävien liitetietojen

määrää. Konsernissa arvioidaan parhaillaan standardin mahdollisia vaikutuksia konsernin tilinpäätökseen.

IFRS 16 Vuokrasopimukset (arvioitu voimaantulo 1. 1. 2019). Standardi määrittelee, kuinka IFRS raporttoija tunnistaa, mittaa ja esittää vuokrasopimukset. Standardi esittää vuokrausmallin, jonka perusteella vuokraaja pystyy tunnistamaan kaikkien vuokrasopimusten varat ja velat, ellei ole kyse 12 kuukautta lyhemmästä vuokra-ajasta tai vähäpätöisestä vuokramäärästä. Konsernissa arvioidaan parhaillaan standardin mahdollisia vaikutuksia konsernin tilinpäätökseen.

1. SEGMENTTI-INFORMAATIO

Konsernilla on yksi liiketoimintasegmentti: tiedon ja sisällön turvaaminen. Ylimmäinen operatiivinen päätöksentekijä eli johtoryhmä saa kuukausittain taloudellista informaatiota myyntikanavien liikevaihdon kehityksestä. Eri maantieteellisten alueiden liikevaihto esitetään asiakkaiden sijainnin mukaan ja pitkäaikaiset varat esitetään varojen sijainnin mukaan.

Liiketoiminta

Konserni 31. 12. 2015	Kuluttaja-liiketoiminta	Yritys-liiketoiminta	Konserni
Liikevaihto	93 810	53 796	147 606

Konserni 31. 12. 2014	Kuluttaja-liiketoiminta	Yritys-liiketoiminta	Konserni
Liikevaihto	91 940	45 493	137 433

Maantieteellisiä alueita koskevat tiedot

Konserni 31. 12. 2015	Suomi ja Skandinavia	Muu Eurooppa	Pohjois-Amerikka	Muu maailma	Konserni
Liikevaihto	49 922	63 691	13 087	20 906	147 606
Segmentin pitkäaikaiset varat	22 094	249	361	472	23 176

Konserni 31. 12. 2014	Suomi ja Skandinavia	Muu Eurooppa	Pohjois-Amerikka	Muu maailma	Konserni
Liikevaihto	46 694	63 916	10 284	16 539	137 433
Segmentin pitkäaikaiset varat	17 696	20 718	1 687	599	40 700

2. MYYTÄVÄNÄ OLEVAT PITKÄAIKAISET OMAISUUSERÄT JA LOPETETUT TOIMINNOT

F-Secure Oyj allekirjoitti 4. 2. 2015 sopimuksen, jonka mukaan yhtiön pilvitalennuspalveluihin liittyvä liiketoiminta myydään Synchronoss Technologies -yhtiölle (NASDAQ: SNCR). Kauppahinta oli 60 miljoona dollaria. Osana kauppaa yhtiöt sopivat tietyistä immateriaalioikeuksista ja patenteista. Kauppa saatiin päätökseen 24. helmikuuta 2015. Konserni on luokitellut IFRS 5-standardin mukaisesti pilvitalennuspalvelut lopetetuiksi toiminnoiksi. Nettovoitto ennen veroja lopetetuista toiminnoissa on 18,6 miljoonaa euroa.

F-Securen ranskalainen palveluntoimittaja on esittänyt vaateita F-Securea vastaan perustuen palvelujen hankintaan liittyvään sopimukseen. F-Secure on ilmoittanut valittavansa ensimmäisen oikeusistuimen päätöksestä ja asian käsittely on kesken ranskalaisessa oikeusistuimessa. Meneillään olevaan prosessiin liittyen F-Secure on tehnyt 1,2 miljoonan euron varauksen lopetetuissa toiminnoissa. F-Secure ei ennakoit esitetyillä vaatimuksilla ja kiistan lopullisella ratkaisulla olevan olennaista vaikutusta konsernin taloudelliseen asemaan.

Pilvitalennuspalvelut -liiketoiminnan tulos	Konserni 2015	Konserni 2014
Tuotot	8 535	17 760
Kulut	-9 737	-21 254
Tulos ennen veroja	-1 202	-3 494
Verot	233	699
Tilikauden tulos	-969	-2 795
Myyntivoitto lopetetuista toiminnoista	18 595	
Verot	-7 646	
Tulos verojen jälkeen	9 980	-2 795
Osakekohtainen tulos lopetetuista toiminnoista, EUR	0,06	-0,02
Osakekoht. tulos mukaanluettuna laimennusvaikutus, EUR	0,06	-0,02
Pilvitalennuspalvelut -liiketoiminnan myynnin vaikutus konsernin taloudelliseen asemaan:		
Liikearvo	19 398	
Muut aineettomat hyödykkeet	222	
Kehittämismenot	4 785	
Yhteensä	24 405	
Rahavirtalaskelma		
Liiketoiminnan rahavirta	-5 274	
Investointien rahavirta	44 255	
Rahavirrat yhteensä	38 981	

3. YRITYSHANKINNAT

2. 6. 2015 F-Secure hankki 100 % omistusoikeudet nSense Group Aps -nimiseen yhtiöön, joka on tanskalainen listaamaton konserniyhtiö, joka tarjoaa suuryrityksille tietoturvakonsultointia- ja haavoittuvuusarvointipalvelu sekä -tuotteita. nSense on vakiinnuttanut asemansa korkean tason kybertietoturvallisuuspalveluiden tarjoajana suuryrityksille. Yrityskauppa vahvistaa edelleen F-Securen keskittymistä tietoturvaan ja kokonaisvaltaisten kehittyneiden tietoturvaratkaisujen rakentamista.

Kauppahinta muodostui 11 milj. euron käteismaksusta, viivästetystä 4 milj. euron osakkeina maksettavasta erästä sekä enintään 3 milj. euron ehdollisesta käteismaksusta, joka maksetaan tiettyjen tulostavoitteiden täytyessä seuraavien kahden vuoden aikana. Osakkeina maksettava

erä ja ehdollinen käteismaksu kirjataan konsernin tuloslaskelmaan IFRS 3 -säännön mukaisesti kuluiksi. Vuonna 2015 nämä kulut olivat 1,5 miljoonaa euroa. Vuosien 2016–2018 aikana kuluja arvioidaan kirjattavan seuraavasti: 3,3 miljoonaa euroa vuonna 2016, 1,3 miljoonaa euroa vuonna 2017 ja 0,6 miljoonaa euroa vuonna 2018. Kulut kirjataan hallinnollisina kuluina.

Hankittujen nSensen varojen ja velkojen käyvät arvot hankintahetkellä olivat:

Vastike	2015
Hankintameno	10 905
Kokonaishankintameno	10 905
Hankittujen varojen ja vastattaviksi otettujen velkojen arvot hankintahetkellä	
Aineettomat hyödykkeet	2 859
Aineelliset hyödykkeet	109
Saamiset	2 025
Rahavarat	768
Varat yhteensä	5 761
Laskennallinen verovelka	563
Ostovelat	184
Muut velat	1 713
Velat yhteensä	2 460
Nettovarallisuus yhteensä	3 301
Liikearvo	7 602
Yrityshankinnan rahavirtavaikutus	
Maksettu hankintahinta	11 000
Hankitut rahavarat	-768
Yrityshankinnan rahavirtavaikutus yhteensä	10 232

Hankittujen aineettomien hyödykkeiden käypä arvo hankintahetkellä (mukaan lukien teknologia ja asiakassuhteet) on yhteensä 2,9 milj. euroa. Saamisten käypä arvo on noin 2,0 milj. euroa. Saamisten käypään arvoon ei sisälly merkittävää riskiä. Liikearvo heijastaa nSensen osaamisen ja asiantuntemuksen arvoa. nSensestä kirjattu liikearvo ei ole verotuksessa vähennyskelpoinen. Transaktiokulut hankinnan yhteydessä olivat 0,1 milj. euroa ja ne on kirjattu kuluksi tuloslaskelmaan hallinnon kuluina.

Yrityskaupan solmimishetkestä alkaen konsernin laajaan tuloslaskelmaan on nSensen osalta kirjattu yhteensä 5,1 milj. euroa liikevaihtoa. Vaikutus liikevoittoon on ollut 1,0 milj. euroa. Jos

yrityskauppa olisi tapahtunut jo vuoden alussa, konsernin laajan tuloslaskelman mukainen liikevaihto jatkuvien toimintojen osalta olisi ollut 150,9 milj. eur vuoden alusta lähtien. Vaikutus liikevoittoon vastaavana ajanjaksona olisi ollut 1,3 milj. euroa.

4. LIIKETOIMINNAN MUUT TUOTOT

1000 EUR	Konserni 2015	Konserni 2014
Vuokratuotot	52	153
Tuotekehitysavustukset	3 818	1 353
Muut	89	133
Yhteensä	3 959	1 640

5. POISTOT

1000 EUR	Konserni 2015	Konserni 2014
Poistot		
Muut aineettomat hyödykkeet	-1 390	-2 415
Kehittämismenot	-1 596	-2 706
Aineettomat hyödykkeet	-2 986	-5 122
Koneet ja kalusto	-2 691	-2 495
Muut aineelliset hyödykkeet	-196	-279
Aineelliset hyödykkeet	-2 886	-2 775
Yhteensä	-5 872	-7 896
Toimintokohtaiset poistot		
Myynti ja markkinointi	-3 363	-3 539
Tuotekehitys	-2 277	-4 147
Hallinto	-232	-210
Yhteensä	-5 872	-7 896

6. HENKILÖSTÖKULUT

1000 EUR	Konserni 2015	Konserni 2014
Henkilöstökulut		
Palkat ja palkkiot	-56 777	-57 414
Eläkekulut	-7 639	-7 807
Osakeperusteiset maksut	-395	-670
Muut henkilösivukulut	-6 341	-4 771
Yhteensä	-71 153	-70 663

Tiedot johdon työsuhde-etuuksista ja lainoista esitetään liitetiedossa 28. Lähipiiritapahtumat
Tiedot osakeperusteisista maksuista esitetään liitetiedossa 21. Osakeperusteiset maksut

Henkilöstö keskimäärin	894	937
Henkilöstö toimintojen mukaan 31. 12.		
Myynti ja markkinointi	500	469
Tuotekehitys	279	325
Hallinto	147	127
Yhteensä	926	921

7. KERTALUONTEISET KULUT

1000 EUR	Konserni 2015	Konserni 2014
Tallennusliiketoiminnan uudelleenjärjestelyt		
Henkilöstökulut	-2 285	-991
Muut liiketoiminnan kulut		-26
Yhteensä	-2 285	-1 018
Kertaluonteiset kulut toiminnoittain		
Myynti ja markkinointi	-752	-609
Tuotekehitys		-409
Hallinto	-1 533	
Yhteensä	-2 285	-1 018

8. TILINTARKASTAJAN PALKKIOT

1000 EUR	Konserni 2015	Konserni 2014
Konsernin tilintarkastaja		
Tilintarkastus	-161	-146
Veroneuvonta	-56	-103
Muut palvelut	-149	-84
Yhteensä	-366	-333
Muut tarkastajat		
Tilintarkastus	-24	-19
Veroneuvonta	-41	-20
Yhteensä	-65	-39

9. RAHOITUSTUOTOT JA -KULUT

1000 EUR	Konserni 2015	Konserni 2014
Rahoitustuotot		
Osinkotuotot myytävissä olevista rahoitusvaroista	12	5
Rahoitustuotot myytävissä olevista rahoitusvaroista	1 203	827
Korkotuotot lainoista ja muista saamisista	47	25
Valuuttakurssivoitot	2 205	683
Muut rahoitustuotot	27	27
Yhteensä	3 494	1 566
Rahoituskulut		
Korkokulut lainosta ja muista veloista	-1 008	-7
Valuuttakurssitappiot	-1 793	-397
Muut rahoituskulut	-38	-42
Yhteensä	-2 839	-446

10. RAHOITUSTUOTOT JA -KULUT

1000 EUR	Konserni 2015	Konserni 2014
Muut laajan tuloksen erät		
Myytävissä olevat rahoitusvarat		
Tuotot/kulut kauden aikana	35	565
Luokittelun muutos	-218	-339
Yhteensä	-183	226

11. VÄLITTÖMÄT VEROT

1000 EUR	Konserni 2015	Konserni 2014
Tulovero varsinaisesta toiminnasta	-6 220	-5 280
Edellisten tilikausien verot	-2 134	1 936
Laskennallisen verosaamisen muutos	-257	-1 485
Yhteensä	-8 611	-4 829

Muut laajan tuloksen erät		
Myytävissä olevat rahavarat	37	-45

Tuloslaskelman verokulun ja konsernin kotimaan verokannalla (20 % / 20 %) laskettujen verojen välinen täsmäytyslaskelma:

Tulos ennen veroja	20 683	23 396
Verot laskettuna kotimaan verokannalla	-4 137	-4 679
Ulkomaisten tytäryritysten poikkeavat verokannat	51	-70
Vähennyskelvottomat kulut/verovapaat tuotot	-2 439	-746
Edellisten tilikausien verot	-2 134	1 936
Muut	48	-1 270
Verot tuloslaskelmassa	-8 611	-4 829

Suomen verohallinto on tehnyt F-Securelle lähdeveroja koskevan verotarkastuksen. Verohallinto katsoo tarkastuksen perusteella, että F-Securen tietyistä muista maista saamia korvauksia ei ole pidettävä Suomen ja näiden muiden maiden välisissä verosopimuksissa tarkoitettuna rojalitulona, vaan liiketulona. Tämän vuoksi verohallinto oikaisee F-Securen verotusta niin, että yhtiön näihin maihin maksamia veroja ei hyvitetä Suomen verotuksessa, ja verohallinto näin ollen perii F-Securen vuosilta 2009–2011 saamat hyvitykset takaisin. Oikaisupäätöksiensä mukaisesti F-Secure on päättänyt kirjata vuoden 2015 tilinpäätökseen 2,1 miljoonan euron lähdeverot ja 0,9 miljoonan viivästyskorot kuluksi. F-Secure laatii verotuksen oikaisulautakunnalle valituksen verohallinnon päätöksistä.

12. OSAKEKOHTAINEN TULOS

Laimentamaton osakekohtainen tulos lasketaan jakamalla emoyhtiön osakkeenomistajille kuuluva kauden voitto kauden aikana ulkona olevien osakkeiden lukumäärän painotetulla keskiarvolla. Laimennusvaikutuksella oikaistua osakekohtaista tulosta laskettaessa osakkeiden lukumäärän painotetussa keskiarvossa otetaan huomioon kaikkien laimentavien potentiaalisten osakkeiden osakkeiksi muuttamisesta johtuva laimentava vaikutus.

1000 EUR	Konserni 2015	Konserni 2014
Emoyhtiön omistajille kuuluva tilikauden voitto jatkuvat toiminnot	22 052	15 772
Osakkeiden lukumäärän painotettu keskiarvo tilikauden aikana (1 000)	155 801	155 757
Osakkeiden lukumäärän painotettu keskiarvo laimennusvaikutuksella oikaistun osakekohtaisen tuloksen laskemiseksi (1 000)	155 801	155 757
Laimentamaton ja laimennettu tulos/osake, jatkuvat toiminnot	0,08	0,12
Laimentamaton ja laimennettu tulos/osake, lopetetut toiminnot	0,06	-0,02

Osakkeiden lukumäärän painotetussa keskiarvossa on otettu huomioon omien osakkeiden muutos.

13. KÄYTTÖMAISUUS

	AINEETTOMAT HYÖDYKKEET				AINEELLISET HYÖDYKKEET		
	Muut aineettomat hyödykkeet	Kehittämismenot	Liikearvo	Yhteensä	Koneet ja kalusto	Muut	Yhteensä
Hankintameno 1. 1. 2014	25 024	18 726	19 398	63 148	28 983	3 643	32 625
Muuntoero	26			26	285	83	369
Lisäys	79	2261		2340	4 284	69	4 353
Vähennys	-58			-58	-3 827	-237	-4 064
Hankintameno 31. 12. 2014	25 072	20 987	19 398	65 457	29 725	3 558	33 283
Muuntoero	-68			-68	192	-102	90
Lisäys	929	2 304		3 233	1 242	122	1 364
Lisäys hankinnat	2 251	1 110	7 599	10 960	34	106	140
Vähennys	-8 261	-8 987	-19 398	-36 646	-2 128	-49	-2 177
Hankintameno 31. 12. 2015	19 923	15 414	7 599	42 936	29 065	3 635	32 700
Kertyneet poistot 1. 1. 2014	-19 918	-6 994		-26 910	-21 332	-2 966	-24 297
Muuntoero	-23			-23	-246	-67	-312
Tilikauden poistot	-2 417	-2 706		-5 123	-3 858	-279	-4 137
Vähennysten kertyneet poistot	58			58	2 578	127	2 705
Kertyneet poistot 31. 12. 2014	-22 299	-9 700		-31 998	-22 857	-3 185	-26 042
Muuntoero		75		75	-41	101	60
Tilikauden poistot	-1 389	-1 596		-2 985	-4 712	-194	-4 906
Vähennysten kertyneet poistot	8 039	4 202		12 241	1 620	7	1 627
Hankintojen kertyneet poistot		-500		-500	-3	-27	-30
Kertyneet poistot 31. 12. 2015	-15 649	-7 519		-23 167	-25 993	-3 298	-29 292
Tasearvo 31. 12. 2014	2 772	11 287	19 398	33 458	6 868	373	7 241
Tasearvo 31. 12. 2015	4 273	7 895	7 599	19 768	3 071	337	3 409

14. LIIKEARVOJEN ARVONALENTUMISTESTAUS

Arvonalentumistestauksessa konsernin tasearvoja testataan konsernin Kyberturvallisuuspalveluiden ja -lisenssimyynnin kassavirtaa vasten.

Rahavirtaennusteet pohjautuvat johdon hyväksymiin ennusteisiin, jotka kattavat viiden vuoden ajanjakson. Ennusteet perustuvat vuoden 2016 budjettiin ja ennusteisiin vuosille 2017–2020. Ennustejakson jälkeiset rahavirrat on ekstrapoloitu käyttämällä 1% kasvutekijää. Kannattavuustaso pohjautuu edellisen vuoden tasoon, yhtiön tulevan vuoden budjettiin ja tulevaisuuden kommunikoituun tavoitetasoon. Diskonttaus korkona on käytetty 11,6%. Korko on määritetty ennen veroja. Arvonalentumistestaus ei johtanut tilanteeseen, jossa kerrytettävissä olevat rahamäärät alittaisivat kirjanpitoarvon.

Arvonalentumistestauksen herkkyyshanalyysit

Käyttöarvon laskennassa käytetyt keskeiset muuttujat olivat seuraavat: kannattavuus, kasvuprosentti ja diskonttaus korko. Mikäli liikevaihto olisi käytetyn ennusteen mukainen ja kannattavuus heikkenisi alle 8% ja tai mikäli kannattavuustason pysyessä nykyisenä ja liikevaihto pienenesi 78% verrattuun ennusteeseen, tai mikäli diskonttokorko olisi 59% tai enemmän, niin tällöin kerrytettävissä oleva rahamäärä kohtaisi kirjanpitoarvon.

15. LASKENNALLISET VEROT

1000 EUR	Konserni 2015	Konserni 2014
Laskennalliset verosaamiset		
Jaksotuseroista	1 271	1 519
Hankinnassa tulleista kertyneistä tappiosta	59	
Yhteensä	1 330	1 519
Laskennalliset verosaamiset, muutokset vuoden aikana:		
Kirjattu tilikauden tulokseen	-248	-1 504
Laskennalliset verovelat		
Jaksotuseroista	239	228
Aineettomien hyödykkeiden arvostaminen käypään arvoon hankinnassa	595	
Käyvän arvon muutos, myytävissä olevat rahoitusvarat	89	125
Yhteensä	923	398
Laskennalliset verovelat, muutokset vuoden aikana:		
Kirjattu tilikauden tulokseen	11	-19
Kirjattu tilikauden laajaan tulokseen	-37	45

Konsernilla oli vahvistettuja tappioita 0,4 miljoonaa euroa.

16. VAIHTO-OMAISUUS

1000 EUR	Konserni 2015	Konserni 2014
Muut varastot	134	108

Vuoden 2015 ja 2014 aikana ei ole kirjattu vaihto-omaisuuden arvonalentumisia.

17. SAAMISET

1000 EUR	Konserni 2015	Konserni 2014
Lyhytaikaiset saamiset		
Myyntisaamiset	29 189	34 306
Lainasaamiset	17	11
Muut saamiset	6 560	2 099
Siirtosaamiset	6 689	6 062
Verosaamiset	285	2 140
Yhteensä	42 740	44 619

Myyntisaamiset

Konserni on kirjannut tilikauden aikana arvonalennusta myyntisaamisista 2 550 tuhatta euroa (vuonna 2014 964 tuhatta euroa)

Arvonalennus 1. 1.	964	863
Muutos	1 876	204
Luottotappiokirjaukset	-290	-103
Arvonalennus 31. 12.	2 550	964

	Yhteensä	erääntymättömät	erääntyneet < 90 päivää	> 90 päivää
Myyntisaamisten ikäjakauma				
Myyntisaamiset 31. 12. 2015	35 548	24 662	7 297	3 589
Myyntisaamiset 31. 12. 2014	34 306	26 457	6 718	1 131

Siirtosaamisiin sisältyvät olennaiset erät

Menoennakot	4 332	3 913
Menoennakot, rojalti	2 357	2 149
Yhteensä	6 689	6 062

18. MYYTÄVISSÄ OLEVAT RAHOITUSVARAT

Myytäviissä olevat rahoitusvarat koostuvat pääasiassa korkoinstrumenteista sekä näihin sijoittavien rahastojen osuuksista. Listattujen rahoitusvarojen käypä arvo on määritetty toimivilla markkinoilla julkaistujen hintanoteerausten pohjalta. Listaamattomat rahoitusvarat, joiden käypä arvo ei ole luotettavasti määriteltävissä, merkitään taseeseen hankintamenon suuruisina vähennettynä arvonalentumisilla. Käyvän arvon ja hankintamenon välinen ero on kirjattu oman pääoman arvonnmuutosrahastoon.

1000 EUR	Konserni 2015	Konserni 2014
Käypä arvo 1. 1.	40 309	25 685
Muutos, netto	23 684	13 997
Käyvän arvon muutos	444	627
Käypä arvo 31. 12.	64 437	40 309
Listaamattomat osakkeet	70	70
Rahoitusvarat alle 3 kk	64 367	40 239
Käypä arvo 31. 12.	64 437	40 309
Hankinta-arvo 31. 12.	63 923	39 682

19. RAHAVARAT

1000 EUR	Konserni 2015	Konserni 2014
Käteinen raha ja pankkitilit	29 919	21 067

Myytäviissä olevia rahoitusvaroja pidetään osana konsernin jatkuvaa kassanhallintaa ja ne esitetään lyhytaikaisissa likvideissa varoissa. katso liite 22. Rahoitusriskien hallinta

Rahavirtalaskelman mukaiset rahavarat muodostuvat seuraavasti:

Käteinen raha ja pankkitilit	29 919	21 067
Myytäviissä olevat rahoitusvarat	64 367	40 239
Yhteensä	94 286	61 306

20. OMA PÄÄOMA

Kaikki liikkeeseen lasketut osakkeet on maksettu täysimääräisesti.

1000 EUR	Osakkeiden lukumäärä	Osake-pääoma	Ylikurssi-rahasto	Sij. vapaan pääoman rahasto	Omat osakkeet
31. 12. 2013	155 382 904	1 551	169	5 051	-7 782
Hallituspalkkiot	31 432			14	68
Osakeperusteisten maksujen toteutus	379 591			37	726
31. 12. 2014	155 793 927	1 551	169	5 101	-6 989
Hallituspalkkiot	8 763				23
31. 12. 2015	155 802 690	1 551	169	5 101	-6 966

Osakepääoma 31. 12. 2015 oli 1 551 311 euroa ja osakkeiden lukumäärä oli 158 798 739 osaketta sisältäen omia osakkeita 2 996 049. Osakkeella ei ole nimellisarvoa. Kirjanpidollinen vasta-arvo on 0,01 €.

Ylikurssirahasto

Optio-ohjelmiin liittyvien osakemerkintöjen perusteella saadut rahasuoritukset on kirjattu osakepääomaan ja ylikurssirahastoon 26. 3. 2008 saakka.

Sijoitetun vapaan oman pääoman rahasto

Yhtiökokouksen 20. 3. 2007 päätöksen mukaisesti ylikurssirahastoa on alennettu ja alennettu määrä 33 582 tuhatta euroa on siirretty sijoitetun vapaan oman pääoman rahastoon.

Yhtiökokouksen 26. 3. 2008 päätöksen mukaisesti optio-ohjelman 2005 annettujen optio-oikeuksien perusteella yhtiökokouspäivän jälkeen annettavista uusista osakkeista maksettava merkintähinta kirjataan kokonaisuudessaan sijoitetun vapaan oman pääoman rahastoon. Omien osakkeiden käytöstä syntynyt ylijäämä on kirjattu sijoitetun oman pääoman rahastoon.

Muuntoerot

Muuntoerot-rahasto sisältää ulkomaisten yksikköjen tilinpäätösten muuntamisesta syntyneet muuntoerot.

Osingot

Tilinpäätöspäivän jälkeen hallitus on ehdottanut jaettavaksi osinkoa 0,12 eur/osake.

Vuoden 2014 osinko 0,16 eur/osake on maksettu vuonna 2015. Maksettu määrä yhteensä oli 24 928 430,40 eur

Vuoden 2013 osinko 0,06 eur/osake on maksettu vuonna 2014. Maksettu määrä yhteensä oli 9 345 749,70 eur

Omat osakkeet

Omat osakkeet sisältää konsernin hallussa olevien omien osakkeiden hankintamenon. Hankintameno esitetään oman pääoman vähennyksenä. Osakkeiden hankintahintana on ollut hankintahetken pörssikurssi. Tilikauden aikana emoyhtiö ei ole hankkinut omia osakkeita. Tilikauden aikana omia osakkeita käytettiin osana yhtiön kannustinjärjestelmää ja hallituksen palkkioita.

Emoyhtiöllä on tilikauden lopussa omia osakkeita yhteensä 2 996 049. Tämä osuus vastaa 1,89 % yhtiön osakkeista ja äänivallasta 31. 12. 2015.

Arvonmuutosrahasto

Arvonmuutosrahasto sisältää myytävissä olevien rahoitusvarojen käyvän arvon muutoksen.

1000 EUR	Arvonmuutosrahasto			Yhteensä
	Ennen veroja	Vero	Verojen jälkeen	
Oma pääoma 31. 12. 2013	400	-80	321	321
Myytavissä olevat sijoitukset, netto	452	-90	362	362
Tuoton/kulun purku myynnin yhteydessä	-226	45	-181	-181
Oma pääoma 31. 12. 2014	626	-125	502	502
Myytavissä olevat sijoitukset, netto	-366	73	-293	-293
Tuoton/kulun purku myynnin yhteydessä	183	-37	146	146
Oma pääoma 31. 12. 2015	443	-89	355	355

21. OSAKEPERUSTEISET MAKSUT

Tilikauden aikana konsernilla on ollut neljä erilaista osakeperusteista kannustinjärjestelyä, jotka on suunnattu konsernin avainhenkilöille.

Synteettinen optio-ohjelma

F-Secure Oyj:n synteettiset optio-ohjelmat on suunnattu konsernin avainhenkilöstölle. Ohjelmiin osallistuvat henkilöt ansaitsevat ohjelman ehtojen mukaisen kannustinpalkkion ansaintakautena. Kannustinpalkkio menetetään henkilön lähtiessä yrityksestä ennen oikeuden lopullista syntymistä.

Synteettisten optio-ohjelmien kesto on viisi vuotta ja se sisältää kolme vuoden mittaista ansaintakautta sekä niitä seuraavaa kahden vuoden määräytymisjaksoa. Ohjelma 2012–2014 päättyy 31. 12. 2016. Ohjelma 2015–2017 päättyy 31. 12. 2019. Molempien ohjelmien puitteissa voidaan jakaa enintään 5 000 000 optiota. Ohjelmista muodostuva palkkio määräytyy merkintähinnan ja toteutushinnan välisenä erotuksena ja se maksetaan optionhaltijoille rahana.

Synteettisen option merkintähinta määräytyy kutakin ansaintakautta edeltävän lokakuun ja joulukuun väliseen yhtiön osakkeen vaihdolla painotettuun keskimuutokseen. Toteutushinta määräytyy kutakin määräytymiskautta edeltävän syyskuun ja marraskuun väliseen yhtiön osakkeen vaihdolla painotettuun keskimuutokseen. Hallituksen kokouksen 22. 11. 2012 päätöksellä

merkintähinta vuoden 2012 ansaintakauden optiolle on 1,85 euroa. Merkintähinta vuoden 2013 ansaintakauden optiolle on 1,57. Merkintähinta vuoden 2014 ansaintakauden optiolle on 1,88. Merkintähinta vuoden 2015 ansaintakauden optiolle on 2,01.

Optioiden kauden aikaiset muutokset

1000 EUR	1. 1.–31. 12. 2015	1. 1.–31. 12. 2014
Ulkona olevat 1. 1.	1 710 000	1 805 000
Myönnetty	900 000	900 000
Menetetty	505 000	170 000
Toteutettu	650 000	825 000
Ulkona olevat 31. 12.	1 455 000	1 710 000

Tilikauden aikana osakeperusteisista maksuista kirjattiin kuluksi 769 tuhatta euroa (vuonna 2014 504 tuhatta euroa). Yhteenlaskettu velka tilikauden lopussa on 1 189 tuhatta euroa.

Kauden aikana myönnettyjen optioiden käypä arvo määritettiin Binomi-hinnoittelumallilla.

Käytetyt muuttajat:

	Synteettinen optio-ohjelma	
	2015	2014
Osakehinnan painotettu keskiarvo €	3,00	2,29
Toteutushinnan painotettu keskiarvo €	–	–
Odotettavissa oleva volatilitiitti	29,00%	29,00%
Oletettu option voimassaoloaika, vuotta	2,0	2,0
Riskitön korko	0,55%	0,55%
Odotettavissa olevat osingot	–	–

Odotettavissa oleva volatilitiitti on määritetty laskemalla konsernin osakekurssin historiallinen volatilitiitti, jota on muokattu yleisesti saatavissa olevalla tekijällä, jonka odotetaan aiheuttavan muutoksia historialliseen volatilitiittiin. Perustuen edellisten vuosien kokemukseen yhtiö on arvoinut, että noin 2–3% myönnettyistä optioista menetetään ennen option lopullisen oikeuden syntymistä.

Osakepohjainen kannustinohjelma

Tilikauden aikana konsernilla on ollut kaksi erilaista osakepohjaista kannustinohjelmaa. Konsernin osakepohjaiset palkitsemis- ja kannustinohjelmat on suunnattu konsernin avainhenkilöstölle. Ohjelmiin osallistuvat henkilöt ansaitsevat ohjelmien ehtojen mukaisesti F-Secure Oyj:n osakkeita konsernin saavutettua ennalta asetetut tulosperusteiset tavoitteet ansaintakautena. Osakepalkkio menetetään henkilön lähtiessä yrityksestä ennen oikeuden lopullista syntymistä.

Osakepohjainen kannustinohjelma 2011–2013 on perustettu maaliskuussa 2011. Ohjelman kesto on viisi vuotta ja se sisältää kolme vuoden mittaista ansaintakautta. Jokaisen ansaintakauden jälkeen on kahden vuoden lock-up periodi. Ohjelma on päätynyt 31. 12. 2015. Ohjelma jakautuu kahteen osaan, osakkeina maksettavaan osaan ja rahana maksettavaan osaan. Ohjelmaan piiriin kuuluvia avainhenkilöitä suositellaan pitämään hallussaan vähintään 50% ohjelman kautta palkkiona saaduista osakkeista ja kerryttämään yhtiön osakeohjelmista saatujen osakkeiden määrää siten, että niiden arvo vastaa avainhenkilön vuosittaista peruspalkkaa. Ohjelman tuottama palkkio voi yhteensä olla enintään 2 500 000 yhtiön osaketta ja niiden siirtöpäivän arvoon perustuva käteisosuus.

Osakepohjainen kannustinohjelma 2014–2016 on perustettu maaliskuussa 2014. Ohjelman kesto on viisi vuotta ja se sisältää kolme ansaintakautta. Jokainen ansaintakausi kestää kolme vuotta. Ohjelma päättyy 31. 12. 2018. Ohjelma jakautuu kahteen osaan, osakkeina maksettavaan osaan ja rahana maksettavaan osaan. Ohjelman tuottama palkkio voi yhteensä olla enintään 10 000 000 yhtiön osaketta ja niiden siirtöpäivän arvoon perustuva käteisosuus. Hallitus hyväksyy kunkin ansaintakauden mittarit, tavoitteet ja osallistujat vuosittain.

Osakkeen omistajan oikeudet (esim oikeus osinkoon) syntyvät, kun kannustinohjelman perusteella saadut osakkeet on merkitty saajan arvo-osuustilille.

Tilikauden aikana osakeperusteisista maksuista kirjattiin kuluksi –374 tuhatta euroa (vuonna 2014 166 tuhatta euroa). Osakkeina maksettavien palkkioiden käypä arvo on määriteltä käyttämällä F-Secure Oyj:n osakkeen markkina-arvoa myöntämispäivänä ja rahana maksettavien palkkion käypä arvo käyttämällä tilinpäätöspäivän osakkeen markkina-arvoa. Konserni päivittää oletuksen lopullisesta osakkeiden määrästä jokaisena tilinpäätöspäivänä.

22. MUUT VELAT

1000 EUR	Konserni 2015	Konserni 2014
Pitkäaikainen velka		
Saadut ennakot	12 101	11 028
Yhteensä	12 101	11 028
Lyhytaikainen velka		
Saadut ennakot	35 996	31 959
Ostovelat	6 864	6 941
Muut lyhytaikaiset velat	4 753	2 491
Siirtovelat	16 817	16 181
Verovelat	3 981	784
Yhteensä	68 411	58 356
Siirtovelkoihin sisältyvät olennaiset erät		
Palkkajaksotukset	12 737	11 930
Menojäämät, rojaltili	1 186	1 160
Menojäämät	2 894	3 092
Yhteensä	16 817	16 181

23. RAHOITUSVAROJEN JA -VELKOJEN KÄYVÄT ARVOT

1000 EUR	Konserni 2015	Konserni 2014
Lainat ja muut saamiset	17	11
Myyntisaamiset	29 189	34 306
Myytavissä olevavat rahoitusvarat	64 437	40 309
Rahat ja pankkisaamiset	29 919	21 067
Ostovelat	-6 864	-6 941
Yhteensä	116 698	88 752

Rahoituserien kirja-arvo vastaa käypää arvoa.

Käyvän arvon hierarkia

Konserni on käyttänyt käyvän arvon määrittämissä seuraavia hierarkian tasoja:

Taso 1: täysin samanlaisten omaisuuserien tai velkojen noteeratut hinnat markkinnoilla

Taso 2: muut syöttötiedot kuin tasoon 1 sisältyvät noteeratut hinnat, jotka on todettavissa joko suoraan tai epäsuorasti

Taso 3: syöttötiedot jotka eivät perustu todettavissa olevaan markkinatietoon

Käypään arvoon arvostetut varat	Yhteensä	Taso 1	Taso 2	Taso 3
Myytavissä olevat rahoitusvarat 31. 12. 2015	64 437	64 367	-	70
Myytavissä olevat rahoitusvarat 31. 12. 2014	40 309	40 239	-	70

Päättäneen tilikauden aikana ei tapahtunut merkittäviä siirtoja käypien arvojen hierarkian tasojen välillä.

24. RAHOITUSRISKIEN HALLINTA

Yleistä

Riskinhallinnan tavoite on identifioida ne riskit, jotka voivat estää konsernia saavuttamasta liiketoiminnallisia tavoitteita. Vastuu riskien hallinnasta kuuluu toimitusjohtajalle, johdolle ja viime kädessä hallitukselle. Pääasialliset rahoitusriskit liittyvät luottotappioihin ja valuuttakurssien vaihteluun. Konsernin rahavarat ovat alttiina korkojen heilahteluille.

Luottoriskit

Konserni käy kauppaa vain luottokelpoisten asiakkaiden kanssa. Saatavia seurataan ja peritään aktiivisesti. Konsernin luottoriskin enimmäismäärä vastaa rahoitusvarojen kirjanpitoarvoa tilikauden lopussa. Konsernilla ei ole merkittäviä luottoriskikeskittymiä. katso liitteet 17. Saamiset ja 23. Rahoitusvarojen ja -velkojen käyvät arvot.

Maksuvalmiusriski

Huolimatta talouden laskusuhdanteesta konsernin maksuvalmius säilyi tilikauden aikana hyvänä. Konsernin likvidien varojen markkina-arvo oli vuoden lopussa 94,3 miljoonaa euroa (61,3 miljoonaa euroa 2014), josta 64,4 miljoonaa euroa oli myytävissä olevia rahoitusvaroja ja loppuosaa oli käteisvaroja ja pankkitilisaatavia. Konsernin talousjohto tekee jatkuvasti kassavirtaennusteita varmistakseen liiketoiminnan riittävät rahoitustarpeet. Johto ei ole tunnistanut rahoitusvaroissa tai rahoituslähteissä merkittäviä maksuvalmiusriskikeskittymiä.

Valuuttariski

Konserni laskuttaa pääasiallisesti euroissa. Konsernin kannalta muut ostoissa ja myynneissä käytettävät merkittävät valuutat ovat USD, JPY, SEK, GBP ja BRL. Konserni suojaa ko. valuuttavirtoja minimoidakseen valuuttakurssivaihtelujen vaikutuksen. Suojauksia otetaan kuuden kuukauden periodille.

Johdannaissitoumukset Valuuttajohdannaiset – Valuuttatermiinit

1000 EUR	Konserni 2015	Konserni 2014
Kohde-etuuden arvo	439	1 979
Käypä arvo	4	55

F-Secure Oyj on suojannut GBP-määräisiä saamiaan valuuttatermiinillä Termiinisopimukset erääntyvät 22.1.2016. Yhtiöllä ei ole muita johdannaissitoumuksia.

F-Secure Oyj ei suojaa tytäryhtiöhinsä tehtyjä investointeja, koska niiden vaikutus konsernin taseeseen on vähäinen.

Myynti valuutoittain	%	%
EUR	70	67
SEK, GBP	8	11
USD, JPY	16	17
Muut valuutat	6	5
	100	100

Näissä valuutoissa tapahtuvan myynnin valuutariskiä pienentää merkittävästi samoissa valuutoissa toteutuvat tytäryhtiöiden toimintakulut.

Rahoitusvarat ja -velat valuutoittain	%	%
EUR	75	73
SEK, GBP	7	6
USD, JPY	13	14
Muut valuutat	6	7
	100	100

Alla olevassa taulukossa on esitetty USD, JPY, SEK, GBP ja BRL valuuttakurssien mahdollisen muutoksen vaikutus konsernin voittoon ennen veroja. Herkkyysanalyysi perustuu +/- 10 % kurssimuutokseen ja ulkomaan rahan määräisiin myyntisaamisiin. Analyysissä on otettu huomioon valuuttajohdannaiset.

USD, JPY	+770/-770	+444/-444
GBP, SEK	+300/-300	+284/-284
BRL	+174/-174	+180/-180

Korkoriski

Konsernilla ei ole pitkäaikaisia velkoja. Konsernin varovaisesta sijoituspolitiikasta johtuen kassavarat sijoitetaan lyhytaikaisiin papereihin tai sellaisiin sijoitaviin rahastoihin. Sijoitukset tehdään hyvän luottokelpoisuuden omaaviin kohteisiin. Nämä sijoitukset altistuvat markkinoiden korkoriskille.

Konsernissa pyritään jatkuvasti arvioimaan ja seuraamaan liiketoiminnan vaatiman rahoituksen määrää, jotta konsernilla olisi tarpeeksi likvidejä varoja toiminnan rahoittamiseksi. Rahoituksen saatavuutta ja joustavuutta pyritään takaamaan myytävissä olevilla rahoitusvaroilla. Katso liite 18.

Pääoman hallinta

Pääomana hallinnoidaan konsernin osakkeenomistajien omaa pääomaa. Konserniin ei sovelleta ulkopuolisia pääomavaatimuksia. Konsernin pääoman hallinnan tavoitteena on tehokas pääomarakenne, joka varmistaa liiketoiminnan toimintaedellytykset ja edistää omistaja-arvon kasvua. Pääomarakenteen tarkastelu on osana konsernin taloustietojen seuranta.

Pääomarakenteeseen vaikutetaan mm. osinkopolitiikalla, omien osakkeiden hankinnalla ja pääoman palautuksilla. Yhtiön osinkopolitiikka on maksaa osinkoina suunnilleen puolet vuotuisesta voitosta. Yhtiö voi kuitenkin tilanteen mukaan poiketa tästä politiikasta.

25. LIIKETOIMINTOJEN RAHAVIRTOJEN OIKAISUT

1000 EUR	Konserni 2015	Konserni 2014
Oikaisut		
Myyntijaksotukset	4 056	4 549
Poistot ja arvonalentumiset	7 871	9 259
Käyttöomaisuuden myyntivoitot/-tappiot	-18 871	308
Muut oikaisut	-1 344	-1 136
Rahoitustuotot ja -kulut	-655	-1 120
Välittömät verot	16 024	4 130
Yhteensä	7 082	15 991

26. MUUT VUOKRASOPIMUKSET

Konserni on vuokrannut käyttämänsä toimistotilat ja moottoriajoneuvot. Vuokrasopimusten pituudet ovat keskimäärin kahdesta viiteen vuotta ja normaalisti niihin sisältyy mahdollisuus jatkaa sopimusta alkuperäisen päättymispäivän jälkeen.

Ei-purettavissa olevien muiden vuokrasopimusten perusteella maksettavat vähimmäisvuokrat ovat:

Vuokralle ottajana

1000 EUR	Konserni 2015	Konserni 2014
Yhden vuoden kuluessa	4 835	5 572
Yli vuoden ja enintään viiden vuoden kuluttua	3 603	4 537
Yhteensä	8 439	10 109
Vuokrat tilikauden aikana	4 474	5 299

27. VASTUUT

1000 EUR	Konserni 2014	Konserni 2013
Muut vastuut		
Muut	40	40

F-Secure on osallisena erinäisissä vaateissa. Vaateiden määrä ja oikeutus ovat kiistoissa kysymyksiä, joista ei voi esittää vielä arviota.

28. LÄHIPIIRITAPAHTUMAT

Konsernin lähipiiriin kuuluvat emoyhtiö ja tytäryritykset. Lähipiiriin kuuluvat myös hallituksen ja johtoryhmän jäsenet mukaan luettuna toimitusjohtaja.

Johdon työsuhde-etuudet ja muut palkkiot

1000 EUR	Konserni 2015	Konserni 2014
Palkat ja muut lyhytaikaiset työsuhde-etuudet	1 825	2 230
Osakeperusteiset maksut	755	332
Yhteensä	2 580	2 562

Palkat ja muut lyhytaikaiset työsuhde-etuudet

1000 EUR	Konserni 2015	Konserni 2014
toimitusjohtajille	378	396
hallituksen jäsenille	223	245

Hallitus ja toimitusjohtaja 2015

1000 EUR	Palkat	Palkkiot	Osakepalkkio	Muut palkkiot
Christian Fredrikson, toimitusjohtaja	378	-	230	-
Risto Siilasmaa, hallituksen puheenjohtaja	-	55	-	-
Jussi Arovaara	-	30	-	-
Pertti Ervi	-	40	-	-
Matti Heikkonen	-	30	-	-
Juho Malmberg	-	30	-	-
Anu Nissinen	-	30	-	-
Peter Vesterbacka	-	8	-	-
Yhteensä	378	223	230	0

Toimitusjohtajalle myönnetty osakepalkkio on arvostettu siten, että osakkeina maksettavaan osuuteen on käytetty F-Secure Oyj:n osakkeen markkina-arvoa myöntämispäivänä ja rahana maksettavaan osuuteen on käytetty tilinpäätöspäivän osakkeen markkina-arvoa. Palkkio kirjataan oikeuden syntymisjakson aikana 17.6.2015–31.12.2017 kuluksi.

Toimitusjohtaja kuuluu suomalaisen lakisääteisen työeläkejärjestelmän piiriin. Tilikauden aikana toimitusjohtajan eläkekulua kirjattiin kuluksi 70 tuhatta euroa (vuonna 2014 73 tuhatta euroa). Toimitusjohtajalla on kuuden kuukauden irtisanomisaika ja toimitusjohtaja on oikeutettu kuuden kuukauden palkkaa vastaavaan irtisanomiskorvaukseen.

Konsernin emo- ja tytäryhtiösuhteet ovat seuraavat:

Nimi	Kotimaa	Konserni (%)
Emo F-Secure Oyj, Helsinki	Suomi	
DF-Data Oy, Helsinki	Suomi	100
F-Secure Inc., San Jose	Yhdysvallat	100
F-Secure (UK) Ltd, Lontoo	Iso-Britannia	100
F-Secure KK, Tokio	Japani	100
F-Secure GmbH, München	Saksa	100
F-Secure eStore GmbH, München	Saksa	100
F-Secure SARL, Maisons-Laffitte	Ranska	100
F-Secure SDC SAS, Bordeaux	Ranska	100
F-Secure BVBA, Heverlee-Leuven	Belgia	100
F-Secure AB, Tukholma	Ruotsi	100
F-Secure Srl, Milano	Italia	100
F-Secure SP z.o.o., Varsova	Puola	100
F-Secure Corporation (M) Sdn Bhd, Kuala Lumpur	Malesia	100
F-Secure Pvt Ltd, New Delhi	Intia	100
F-Secure Pte Ltd, Singapore	Singapore	100
F-Secure B.V., Utrecht	Alankomaat	100
F-Secure Limited, Hongkong	Hongkong	100
F-Secure Pty Limited, Sydney	Australia	100
F-Secure Iberia SL, Barcelona	Espanja	100
F-Secure do Brasil Tecnologia da Informãcao Ltda, Saõ Paulo	Brasilia	100
F-Secure Chile Limitada, Santiago	Chile	100
F-Secure Colombia SAS, Bogota D.C.	Kolumbia	100
F-Secure Informatica S de RL de CV, Meksiko	Meksiko	100
F-Secure Software (Shanghai) Co Ltd, Shanghai	Kiina	100
nSense Group ApS, Kööpenhamina	Tanska	100
nSense Danmark A/s, Kööpenhamina	Tanska	100
nSense Technology ApS, Kööpenhamina	Tanska	100
nSense Oy, Helsinki	Suomi	100
nSense Polska Sa, Poznan	Puola	100
nSense Estonia OÜ, Tartu	Viro	100
nSense Norge AS, Baerum	Norja	100

29. OSAKKEET JA OSAKKEENOMISTUKSEN JAKAUTUMINEN 31.12.2015

Osakkeenomistuksen jakautuminen suuruusluokittain:

Osakkeita	Osakkeiden lukumäärä kpl	Osuus osakkeista %	Osakkeita yhteensä kpl	Osuus osakkeista %
1-100	3 483	15,61%	213 266	0,13%
101-1 000	14 120	63,28%	5 331 253	3,36%
1 001-50 000	4 639	20,79%	19 167 805	12,07%
50 001-100 000	28	0,13%	2 067 582	1,30%
100 001-	42	0,19%	132 018 833	83,14%
Yhteensä	22 312	100,00%	158 798 739	100,00%

Osakkeenomistuksen jakautuminen omistajaryhmittäin:

	Osakkeita yhteensä kpl	Osuus osakkeista %
Yritykset	7 680 211	4,84%
Rahoitus- ja vakuutuslaitokset	37 509 672	23,62%
Julkisyhteisöt	21 058 495	13,26%
Voittoa tavoittelemattomat yhteisöt	552 186	0,35%
Kotitaloudet	91 209 632	57,44%
Muut maat ja kansainväliset järjestöt	788 543	0,50%
Yhteensä	158 798 739	100,00%

Tiedot osakkeenomistajista (10 suurinta + hallintarekisteröidyt):

Omistaja	kpl	Osuus osakkeista %	Osuus äänistä %
Risto Siilasmaa	59 952 806	37,75 %	38,48 %
Nordea Nordic Small Cap Rahasto	9 221 624	5,81 %	5,92 %
Keskinäinen työeläkevakuutusyhtiö Varma	8 210 660	5,17 %	5,27 %
Keskinäinen Työeläkevakuutusyhtiö Elo	7 770 000	4,89 %	4,99 %
Mandatum henkivakuutusosakeyhtiö	5 791 936	3,65 %	3,72 %
Valtion eläkerahasto	3 500 000	2,20 %	2,25 %
Ismo Bergroth	3 000 000	1,89 %	1,93 %
Ari Hyppönen	2 263 332	1,43 %	1,45 %
Keskinäinen vakuutusyhtiö Kaleva	1 836 073	1,16 %	1,18 %
Keskinäinen vakuutusyhtiö Ilmarinen	1 502 835	0,95 %	0,96 %
Hallintarekisteröidyt osakkeet			
Skandinaviska Enskilda Banken	10 750 236	6,77 %	6,90 %
Nordea Pankki Suomi Oyj	7 569 789	4,77 %	4,86 %
Danske Bank Oyj	805 068	0,51 %	0,52 %
Clearstream Banking S.A.	482 003	0,30 %	0,31 %
Muut rekisterit	223 389	0,14 %	0,14 %
Muut osakkeenomistajat	32 922 939	20,73 %	21,13 %
Yhteensä	155 802 690		100,00 %
Omat osakkeet F-Secure Oyj	2 996 049	1,89 %	
Yhteensä	158 798 739	100,00 %	

Johdon omistus

Hallitus	Osakkeet	Osuus osakkeista
Risto Siilasmaa	59 952 806	37,75 %
Jussi Arovaara	32 826	0,02 %
Pertti Ervi	38 608	0,02 %
Matti Heikkonen	14 244	0,01 %
Juho Malmberg	52 457	0,03 %
Anu Nissinen	32 826	0,02 %
Yhteensä	60 123 767	37,86 %

Johtoryhmä

	Osakkeet	Osuus osakkeista
Christian Fredrikson	10 000	0,01 %
Samu Konttinen	67 103	0,04 %
Mari Heusala	1 800	0,00 %
Jari Still	100 657	0,06 %
Yhteensä	179 560	0,11 %

Johdon omistus

F-Secure Oyj:n hallituksen jäsenet omistivat 31. 12. 2015 yhteensä 60 123 767 kpl yhtiön osakkeita. Nämä vastaavat 37,9 % yhtiön osakkeista ja 38,6 % osakkeiden tuottamasta äänimäärästä.

30. OSAKEKOHTAISET JA MUUT TUNNUSLUVUT

Taloudellista kehitystä kuvaavat tunnusluvut	IFRS 2015	IFRS 2014	IFRS 2013	IFRS 2012	IFRS 2011
	Jatkuvat toiminnot	Oikaistu			
Liikevaihto (MEUR)	147,6	137,4	155,1	157,2	146,0
Liikevaihdon kasvu %	7%	-11%	-1%	8%	12%
Liiketulos (MEUR)	20,0	22,3	27,1	20,3	23,6
% liikevaihdosta	13,6%	16,2%	17,5%	12,9%	16,2%
Tulos ennen veroja	20,7	23,4	26,3	19,9	23,5
% liikevaihdosta	14,0%	17,0%	17,0%	12,7%	16,1%
Oman pääoman tuotto %	28,1%	20,7%	24,9%	22,6%	29,5%
Sijoitetun pääoman tuotto %	52,1%	26,7%	40,9%	34,9%	44,3%
Omavaraisuusaste %	64,1%	74,9%	74,3%	72,7%	68,1%
Bruttoinvestoinnit (MEUR)	14,6	5,8	3,7	10,3	18,7
% liikevaihdosta	9,9%	4,2%	2,4%	6,6%	12,8%
R&D -kulut (MEUR)	26,9	30,1	41,7	49,3	39,3
% liikevaihdosta	18,2%	21,9%	26,9%	31,4%	26,9%
Aktivoidut kehittämismenot (MEUR)	2,3	2,3	0,3	4,9	7,8
Nettovelkaantumisaste %	-122,4%	-76,6%	-65,6%	-50,9%	-47,1%
Palkat ja palkkiot (MEUR)	56,8	57,4	54,1	56,1	48,3
Henkilöstö keskimäärin	894	937	949	970	878
Henkilöstö kauden lopussa	926	921	939	931	942

Osakkeiden osakeantioikaistu lukumäärä painotettuna keskiarvona

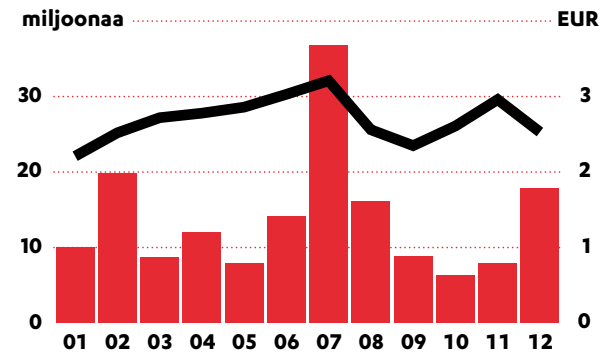
	IFRS 2015	IFRS 2014	IFRS 2013	IFRS 2012	IFRS 2011
tilikauden aikana	155 801 466	155 756 751	155 374 231	155 056 557	154 432 955
tilikauden aikana, laimennettu	155 801 466	155 756 751	155 382 904	156 774 495	157 499 090
tilikauden lopussa	158 798 739	158 798 739	158 798 739	158 798 739	158 798 739
tilikauden lopussa, laimennettu	158 798 739	158 798 739	159 178 330	159 115 294	160 940 348

Osakekohtaiset tunnusluvut

	IFRS 2015	IFRS 2014	IFRS 2013	IFRS 2012	IFRS 2011
Tulos/osake EUR	0,14	0,10	0,11	0,09	0,11
Tulos/osake EUR, jatkuvat toiminnot	0,08	0,12			
Tulos/osake laimennusvaikutus huomioiden	0,14	0,10	0,11	0,09	0,10
Tulos/osake laimennusv. huomioiden, jatk. toim.	0,08	0,12			
Oma pääoma/osake EUR	0,49	0,50	0,46	0,41	0,38
Osakekohtainen osinko *	0,12	0,16	0,06	0,06	0,06
Osinko tuloksesta %	85,7%	160,0%	54,5%	66,7%	54,5%
Efekttiivinen osinkotuotto %	4,7%	7,1%	3,2%	3,9%	3,0%
P/E luku	18,2	22,2	17,6	17,1	19,0
Osakkeen alin kurssi EUR	2,08	1,78	1,55	1,32	1,88
Osakkeen ylin kurssi EUR	3,84	2,90	2,15	2,14	2,66
Tilikauden keskipurssi EUR	2,71	2,03	1,81	1,79	2,26
Kurssi vuoden lopussa EUR	2,58	2,25	1,87	1,55	2,01
Osakekannan markkina-arvo MEUR	409,7	357,3	297,0	246,1	319,2
Osakkeiden vaihto Mkpl	61,2	44,3	31,8	23,0	42,6
Osakkeiden vaihto %	39,3%	28,4%	20,5%	14,9%	27,6%

* hallituksen ehdotus

Osakkeen vaihto ja keskipurssi kuukausittain 2015



● vaihto EUR
● keskipurssi

TUNNUSLUKUJEN LASKENTAKAAVAT

Omavaraisuusaste, %	$\frac{\text{Oma pääoma} + \text{vähemmistöosuus}}{\text{Taseen loppusumma} - \text{saadut ennakot}} \times 100$
Sijoitetun pääoman tuotto, %	$\frac{\text{Tulos ennen veroja} + \text{rahoituskulut}}{\text{Taseen loppusumma} - \text{korottomat velat (keskimäärin vuoden aikana)}} \times 100$
Oman pääoman tuotto, %	$\frac{\text{Tulos ennen veroja} - \text{verot}}{\text{Oma pääoma} + \text{vähemmistö osuus (keskimäärin vuoden aikana)}} \times 100$
Velkaantuneisuusaste, %	$\frac{\text{Korolliset velat} - \text{rahat, pankkisaamiset ja likvidit rahoitusvarat}}{\text{Oma pääoma} + \text{vähemmistöosuus}} \times 100$
Tulos / osake, euroa	$\frac{\text{Tulos ennen veroja} - \text{verot} + / - \text{vähemmistöosuus}}{\text{Osakkeiden oikaistu lukumäärä (keskimäärin vuoden aikana)}}$
Oma pääoma / osake, euroa	$\frac{\text{Oma pääoma}}{\text{Osakkeiden oikaistu lukumäärä 31. 12.}}$
P/E luku	$\frac{\text{Päätöskurssi 31. 12.}}{\text{Tulos/osake}}$
Osinko tuloksesta %	$\frac{\text{Osakekohtainen osinko}}{\text{Osakekohtainen tulos}} \times 100$
Efektiivinen osinkotuotto %	$\frac{\text{Osakekohtainen osinko}}{\text{Päätöskurssi 31. 12.}} \times 100$



TULOSLASKELMA 1.1.–31.12.2015

1000 EUR	FAS 2015	FAS 2014
LIKEVAIHTO (1)	133 176	134 942
Hankinnan ja valmistuksen kulut	-5 880	-7 501
BRUTTOKATE	127 296	127 441
Liiketoiminnan muut tuotot (2)	37 385	4 851
Myyntin ja markkinoinnin kulut (3, 4)	-77 749	-72 006
Tuotekehityksen kulut (3, 4)	-26 705	-37 309
Hallinnon kulut (3, 4)	-9 916	-7 275
LIIKETULOS	50 310	15 701
Rahoitustuotot ja -kulut (6)	428	-4 134
TULOS ENNEN TILINPÄÄTÖSSIIRTOJA JA VEROJA	50 738	11 567
Tilinpäätössiirrot	229	1
Välittömät verot (7)	-13 385	-2 085
TILIKAUDEN TULOS	37 582	9 483



TASE 31.12.2015

1000 EUR	FAS 2015	FAS 2014	1000 EUR	FAS 2015	FAS 2014
VASTAAVAA			VASTATTAVAA		
PYSYVÄT VASTAAVAT			OMA PÄÄOMA (15, 16)		
Aineettomat hyödykkeet (8)	9 342	20 768	Osakepääoma	1 551	1 551
Aineelliset hyödykkeet (8)	2 208	3 864	Ylikurssirahasto	165	165
Osuudet saman konsernin yrityksissä (9)	18 591	595	Omat osakkeet	-6 966	-6 989
Pysyvät vastaavat yhteensä	30 142	25 227	Arvonmuutosrahasto	355	502
VAIHTUVAT VASTAAVAT			Sijoitetun vapaan oman pääoman rahasto		
Vaihto-omaisuus (11)	134	108	Kertyneet voittovarot	28 558	44 003
Pitkäaikaiset saamiset (12)	697	682	Tilikauden tulos	37 582	9 483
Lyhytaikaiset saamiset (12)	46 343	45 518	Oma pääoma yhteensä	66 347	53 817
Rahoitusarvopaperit (13)	64 437	40 309	TILINPÄÄTÖSSIIRTOJEN KERTYMÄ		
Rahat ja pankkisaamiset (14)	18 672	13 686	Poistoero	911	1 140
Vaihtuvat vastaavat yhteensä	130 283	100 303	VIERAS PÄÄOMA		
VASTAAVAA YHTEENSÄ	160 425	125 530	Laskennalliset verovelat (10)	89	125
			Pitkäaikainen vieras pääoma (18)	9 244	9 388
			Lyhytaikainen vieras pääoma (18)	83 834	61 059
			Vieras pääoma yhteensä	93 166	70 573
			VASTATTAVAA YHTEENSÄ	160 425	125 530

RAHOITUSLASKELMA 31.12.2015

1000 EUR	FAS 2015	FAS 2014	1000 EUR	FAS 2015	FAS 2014
Liiketoiminnan rahavirta			Investointien rahavirta		
Tilikauden tulos	37 582	9 483	Investoinnit aineellisiin ja aineettomiin hyödykkeisiin	-4 010	-4 974
Oikaisut (20)	-15 408	16 474	Investoinnit tytäryhtiöiden osakkeisiin	-11 091	
Rahavirta ennen käyttöpääoman muutosta	22 173	25 958	Aineellisten ja aineettomien hyödykkeiden luovutustulot	43 912	133
Käyttöpääoman muutos			Luovutustulot omistusyhteisyrityksistä		6
Lyhytaikaisten korottomien liikesaamisten lisäys (-), vähennys (+)	321	-1 249	Luovutustulot muista sijoituksista		9
Vaihto-omaisuuden lisäys (-), vähennys (+)	-27	162	Saadut osingot	12	5
Lyhytaikaisten korottomien velkojen lisäys (+), vähennys (-)	3 989	6 177	Investointien rahavirta	28 823	-4 822
Liiketoiminnan rahavirta ennen rahoituseriä ja veroja	26 457	31 049	Rahoituksen rahavirta		
Maksetut korot	-1	-2	Maksetut osingot	-24 928	-9 346
Saadut korot	23	16	Rahoituksen rahavirta	-24 928	-9 346
Muut rahoituskulut ja -tuotot	2 163	519	Rahavarojen muutos	29 297	12 422
Maksetut välittömät verot	-3 240	-4 993	Rahavarat tilikauden alussa	53 926	41 277
Liiketoiminnan rahavirta	25 402	26 589	Käyvän arvon muutos myytävissä oleville rahoitusvaroilte	-183	226
			Rahavarat tilikauden lopussa	83 040	53 926

TILINPÄÄTÖKSEN LIITETIEDOT

TILINPÄÄTÖKSEN LAADINTAPERIAATTEET

Yrityksen perustiedot

F-Secure tuottaa tietoturva- ja yksityisyydensuojapalveluja, jotka suojaavat yrityksiä ja kotikäyttäjää tietokoneiden haittaohjelmia ja muita verkon kautta tulevia uhkia vastaan, sekä tallennuspalveluita, jotka suojaavat kuluttaja-asiakkaiden arvokkaita sisältöjä.

Konsernin emoyritys on F-Secure Oyj. Emoyrityksen kotipaikka on Helsinki ja sen rekisteröity osoite on Tammasaarenkatu 7, 00180 Helsinki. Jäljennös konsernitiilinpäätöksestä on saatavissa osoitteesta www.f-secure.com tai emoyhtiön rekisteröidystä osoitteesta.

LAATIMISPERUSTEET

Emoyhtiön tilinpäätös on laadittu suomalaisen kirjanpitolainsäädännön mukaan.

Valuuttamääräiset tapahtumat

Ulkomaanrahan määräiset liiketapahtumat on kirjattu kuukausikohtaisiin kiinteisiin kursseihin. Tilikauden päättyessä avoimena olevat ulkomaanrahan määräiset saatavat ja velat on arvostettu käyttäen Euroopan keskuspankin tilinpäätöspäivänä julkaisemia kursseja. Rahoituksen kurssivoitot ja -tappiot on kirjattu tuloslaskelman rahoituseriin. Suojaamistarkoituksessa tehdyt termiiniosipimukset on arvostettu tilinpäätöspäivän kurssiin.

Aineelliset ja aineettomat hyödykkeet

Aineettomat hyödykkeet käsittävät aineettomia oikeuksia ja ohjelmistoja. Aineettomat hyödykkeet, jotka on kohdistettu osana tytäryhtiöfuusiota omaisuuserille, käsittävät teknologiaan liittyviä aineettomia hyödykkeitä. Aineettomat ja aineelliset hyödykkeet on arvostettu alkuperäiseen hankintamenuon vähennettynä suunnitelman mukaisilla poistoilla sekä mahdollisilla arvonalennuksilla. Suunnitelman mukaiset poistot aineettomista oikeuksista tehdään progressiivisina poistoina hyödykkeen arvioidun pitoajan kuluessa. Muut suunnitelman

mukaiset poistot tehdään tasapoistoina hyödykkeen arvioidun taloudellisen pitoajan kuluessa. Aineellisten ja aineettomien hyödykkeiden suunnitelmien mukaiset poistoajat ovat seuraavat:

Koneet ja laitteet	3–8 vuotta
Kehittämismenot	3 vuotta
Aineettomat oikeudet	5 vuotta
Aineettomat hyödykkeet	5–10 vuotta

Kun käyttöomaisuushyödykkeen osaa käsitellään erillisenä hyödykkeenä, osan uusimiseen liittyvät menot aktivoidaan. Muussa tapauksessa myöhemmin syntyvät menot sisällytetään aineellisen käyttöomaisuushyödykkeen kirjanpitoarvoon vain, mikäli on todennäköistä, että hyödykkeeseen liittyvä vastainen taloudellinen hyöty koituu yhtiön hyväksi ja hyödykkeen hankintameno on luotettavasti määritettävissä. Muut korjaus- ja ylläpitomenot kirjataan tulosvaikutteisesti, kun ne ovat toteutuneet. Aineellisten hyödykkeiden myynneistä syntyneet voitot tai tappiot on kirjattu tuloslaskelmaan.

Tutkimus- ja kehityskulut

Yhtiö kirjaa tutkimukseen liittyvät menot kuluksi tapahtumakaudelle. Kehittämismenot, jotka aiheutuvat uusien tai kehittyneempien tuotteiden suunnittelusta, aktivoidaan taseeseen aineettomiksi hyödykkeiksi siitä lähtien, kun tuote on teknisesti toteutettavissa, se voidaan hyödyntää kaupallisesti ja tuotteesta odotetaan saatavan vastaista taloudellista hyötyä.

Vaihto-omaisuus

Vaihto-omaisuus arvostetaan hankintamenuon tai sitä alhaisempaan nettorealisointiarvoon. Hankintameno määritetään FIFO-menetelmällä. Nettorealisointiarvo on tavanomaisessa liiketoiminnassa saatava arvioitu myyntihinta, josta on vähennetty arvioidut tuotteen valmiiksi saattamiseen tarvittavat menot ja myynnistä johtuvat menot.

Vuokrasopimukset

Vuokrasopimukset, joissa omistamiselle ominaiset riskit ja edut jäävät vuokralle antajalle, käsitellään muina vuokrasopimuksina.

Muiden vuokrasopimusten perusteella suoritettavat vuokrat kirjataan kuluksi tuloslaskelmaan tasaerinä vuokra-ajan kuluessa.

Eläkkeet

Eläkejärjestely on maan paikallisen lainsäädännön mukainen ja maksupohjainen. Eläkekulut on kirjattu suoriteperusteisesti. Yhtiö kirjaa TYEL-vakuutukseen kuuluvan työkyvyttömyyseläkevastuuvuorituksen, kun työkyvyttömyys tapahtuu.

Kannustinohjelma

Yhtiön harjoittamalla toimialalla on kansainvälisesti tyypillistä, että työntekijöitä palkitaan ja motivoidaan oman pääoman ehtoisilla kannustinohjelmilla. Yhtiöllä on kaksi erilaista kannustinohjelmaa: synteettinen optio-ohjelma ja osakepohjainen kannustinohjelma.

Yhtiön optio-ohjelmien piiriin kuluu yhtiön avainhenkilöstö. Synteettisen optio-ohjelman rahana maksettava erä arvostetaan käypään arvoon myöntämishetkellä ja kirjataan tasaerinä oikeuden syntymisajanjakson aikana tuloslaskelmaan kuluksi ja vastakirjauksena taseen velkoihin. Konserni arvostaa rahana maksettavan osuuden käyvän arvon jokaisena tilinpäätöspäivänä uudestaan. Jos henkilö lähtee yrityksestä ennen optio-oikeuden lopullista syntymistä, optio menetetään. Optioiden myöntämishetkellä määritetty kulu perustuu konsernin arvioon siitä optioiden määrästä, joihin oletetaan syntyvän oikeus oikeuden syntymisajanjakson lopussa. Käypä arvo määritellään Binomi-hinnoittelumallin perusteella. Konserni päivittää oletuksen lopullisesta optioiden määrästä jokaisena tilinpäätöspäivänä. Arvioiden muutokset kirjataan tuloslaskelmaan.

Yhtiön osakepohjainen kannustinohjelma on suunnattu yhtiön avainhenkilöstölle. Ohjelma jakautuu kahteen osaan; osakkeina maksettavaan ja rahana maksettavaan osaan. Rahana maksettava erä arvostetaan käypään arvoon myöntämishetkellä ja kirjataan tasaerinä oikeuden syntymisajanjakson aikana tuloslaskelmaan kuluksi ja vastakirjauksena taseen velkoihin. Yhtiö arvostaa rahana maksettavan osuuden käyvän arvon jokaisena tilinpäätöspäivänä uudestaan. Jos henkilö lähtee

yriyksestä ennen osakepalkkio-oikeuden lopullista syntymistä, palkkio menetetään. Palkkion myöntämishetkellä määritelty kulu perustuu yhtiön arvioon siitä osakkeiden määrästä, joihin oletetaan syntyvän oikeus oikeuden syntymisajanjakson lopussa. Yhtiö päivittää oletuksen lopullisesta osakkeiden määrästä jokaisena tilinpäätöspäivänä. Arvioiden muutokset kirjataan tuloslaskelmaan. Osakkeina maksettava erä arvotetaan käypään arvoon ja kirjataan tuloslaskelmaan kuluksi oikeuden syntymisajanjakson lopussa. Käypä arvo määritellään käyttämällä F-Secure Oyj:n osakkeen markkina-arvoa.

Verot

Välittömät tilikauden verot kirjataan paikallisen verosäännösten mukaisen verotettavan tulon perusteella. Laskennallinen verovelka tai -saaminen lasketaan kaikista kirjanpidon ja verotuksen välisistä jaksotuseroista tilinpäätöshetkellä voimassaolevaa verokantaa käyttäen.

Tuloutusperiaate

Liikevaihto muodostuu kuukausittaisesta tietoturvapalvelun myynnistä, ohjelmistotuotteiden lisenssimyynnistä ja operaattoreille toimitettavista projekteista. Lisenssimyynti jakautuu alkuperäiseen käyttöoikeuden myyntiin ja ylläpitosopimuksiin. Ylläpitospalvelut kattavat ohjelmistopäivitykset ja asiakastuen. Konsernissa noudatettavan tuloutuskäytännön mukaisesti käyttöoikeuden myynti tuloutetaan ohjelmiston toimitushetkellä, ylläpitosopimustuotot jaksotetaan sopimusajalle ja tuotot palvelujen myynnistä tuloutetaan kun palvelu on suoritettu. Palvelutuotantoon liittyvät projektitoimitukset tuloutetaan valmiusasteen mukaisesti kun hankkeen lopputulos voidaan arvioida luotettavasti. Valmiusaste määritellään kuhunkin projektiin liittyen tarkasteluhetken mennessä suoritetusta työstä aiheutuneiden menojen osuutena projektin arvioidusta kokonaismenoista. Mikäli on todennäköistä, että projektin kokonaismenot ylittävät hankkeesta saatavat kokonaistulot, odotettavissa oleva tappio kirjataan kuluksi välittömästi. Liikevaihtoa laskettaessa myyntituotoista on vähennetty välilliset verot, myönnettyt alennukset ja kurssierot.

Liiketoiminnan muut tuotot

Liiketoiminnan muihin tuottoihin on kirjattu käyttöomaisuuden myyntivoitot, saadut vuokratuotot ja saadut tuotekehitysavustukset.

Kulujen esittäminen

Kulujen jako toimintokohtaisen esitystavan mukaiseksi on tehty kohdistamalla välittömät kulut suoraan niiden aiheuttamalle toiminnolle, ja muut operatiiviset kulut on jaettu tilikausien keskimääräisen henkilölukumäärän mukaisesti eri toiminnolle.

Oma pääoma

Yhtiö on hankkinut omia osakkeita vuosina 2008–2011. Omien osakkeiden hankintameno on vähennetty omasta pääomasta.

Rahoitusvarat

Rahoitusarvopaperit on arvostettu käypään arvoon. Rahoitusarvopaperit koostuvat pääasiassa korkoinstrumenteista sekä näihin sijoittavien rahastojen osuuksista. Listattujen rahoitusvarojen käypä arvo on määritetty toimivilla markkinoilla julkaistujen hintanoteerausten pohjalta. Listaamattomat rahoitusvarat, joiden käypä arvo ei ole luotettavasti määriteltävissä, merkitään taseeseen hankintameno suuruusina vähennettynä arvonalentumisilla. Käyvän arvon ja hankintameno välinen ero on kirjattu oman pääoman arvonkorotusrahastoon. Omaan pääomaan viety kirjaus tuloutetaan arvopaperin myyntihetkellä tai arvonalennuksen yhteydessä.

Rahavarat koostuvat käteisestä rahasta, vaadittaessa nostettavissa olevista pankkitalletuksista ja muista lyhytaikaisista ja erittäin likvideistä sijoituksista.

1. LIIKEVAIHTO

1000 EUR	FAS 2015	FAS 2014
Maantieteellinen jakauma		
Suomi ja Skandinaavia	41 727	45 667
Muu Eurooppa	70 807	67 114
Pohjois-Amerikka	5 495	7 753
Muu maailma	15 147	14 408
Yhteensä	133 176	134 942

2. LIIKETOIMINNAN MUUT TUOTOT

1000 EUR	FAS 2015	FAS 2014
Vuokratuotot	52	47
Tuotekehitysavustukset	3 302	2 717
Liiketoiminnan myynti, pilvitalennuspalvelut	31 484	
Muut	2 547	2 087
Yhteensä	37 385	4 851

3. POISTOT

1000 EUR	FAS 2015	FAS 2014
Depreciations from non-current assets		
Muut aineettomat hyödykkeet	-1 355	-3 798
Kehittämismenot	-1 467	-2 706
Aineettomat hyödykkeet	-2 822	-6 505
Koneet ja kalusto	-2 778	-2 058
Aineelliset hyödykkeet	-2 778	-2 058
Yhteensä	-5 601	-8 563
Toimintokohtaiset poistot		
Myynti ja markkinointi	-3 345	-4 344
Tuotekehitys	-2 132	-4 117
Hallinto	-124	-102
Yhteensä	-5 601	-8 563

4. HENKILÖSTÖKULUT

1000 EUR	FAS 2015	FAS 2014
Henkilöstökulut		
Palkat ja palkkiot	-33 526	-36 114
Eläkekulut	-5 863	-6 270
Muut henkilösivukulut	-1 818	-1 910
Yhteensä	-41 207	-44 294
Johdon työsuhde-etuudet ja muut palkkiot		
Palkat ja muut lyhytaikaiset työsuhde-etuudet	-1 735	-2 024
Palkat ja muut lyhytaikaiset työsuhde-etuudet		
toimitusjohtajalle	-378	-396
hallituksen jäsenille	-223	-245

Hallituksen ja toimitusjohtajan palkat ja palkkiot katso: konsernin liitetieto 28. Lähipiiritapahtumat

Toimitusjohtaja kuuluu suomalaisen lakisääteisen työeläkejärjestelmän piiriin. Tilikauden aikana toimitusjohtajan eläkekulua kirjattiin kuluksi 70 tuhatta euroa (73 tuhatta euroa vuonna 2014).

Toimitusjohtajalla on kuuden kuukauden irtisanomisaika, ja toimitusjohtaja on oikeutettu kuuden kuukauden palkkaa vastaavaan irtisanomiskorvaukseen.

	FAS 2015	FAS 2014
Henkilöstö keskimäärin	505	540
Henkilöstö toimintojen mukaan 31. 12.		
Myynti ja markkinointi	222	211
Tuotekehitys	228	295
Hallinto	47	37
Yhteensä	497	543

5. TILINTARKASTAJAN PALKKIOT

1000 EUR	FAS 2015	FAS 2014
Tilintarkastus	-138	-124
Veroneuvonta	-56	-103
Muut palvelut	-147	-84
Yhteensä	-342	-311

6. RAHOITUSTUOTOT JA -KULUT

1000 EUR	FAS 2015	FAS 2014
Korkotuotot	23	90
Korkokulut	-1 013	-35
Muut rahoitustuotot	1 205	828
Osinkotuotot	12	5
Valuuttakurssivoitot+ /tappiot-	140	271
Arvonalentumiset pysyvien vastaavien sijoituksista		-5 331
Muut rahoituskulut	59	37
Yhteensä	428	-4 134

Suomen verohallinto on tehnyt F-Securelle lähdeveroja koskevan verotarkastuksen. Verohallinto katsoo tarkastuksen perusteella, että F-Securen tietyistä muista maista saamia korvauksia ei ole pidettävä Suomen ja näiden muiden maiden välisissä verosopimuksissa tarkoitettuna rojaltilutona, vaan liiketulona. Tämän vuoksi verohallinto oikaisee F-Secure verotusta niin, että yhtiön näihin maihin maksamia veroja ei hyvitetä Suomen verotuksessa, ja verohallinto näin ollen perii

7. VÄLITTÖMÄT VEROT

1000 EUR	FAS 2015	FAS 2014
Tulovero varsinaisesta toiminnasta	-11 323	-4 018
Edellisten tilikausien verot	-2 062	1 933
Yhteensä	-13 385	-2 085
Tulos ennen veroja	50 738	11 567
Verot laskettuna kotimaan verokannalla	-10 148	-2 313
Verovapaat tuotot	4	22
Vähennyskeltottomat kulut	-616	-886
Edellisten tilikausien verot	-2 062	1 933
Muut	-562	-841
Verot tuloslaskelmassa	-13 385	-2 085

F-Securen vuosilta 2009–2011 saamat hyvitykset takaisin. Oikaisupäätöksen mukaisesti F-Secure on päättänyt kirjata vuoden 2015 tilinpäätökseen 2,1 miljoonan euron lähdeverot ja 0,9 miljoonan viivästyskorot kuluksi. F-Secure laati verotuksen oikaisulautakunnalle valituksen verohallinnon päätöksistä.

8. KÄYTTÖOMAISUUS

	AINEETTOMAT HYÖDYKKEET			AINEELLISET HYÖDYKKEET		
	Muut aineettomat hyödykkeet	Kehittämismenot	Yhteensä	Koneet ja kalusto	Muut	Yhteensä
Hankintameno 1. 1. 2014	30 220	17 415	47 635	18 680	5	18 685
Lisäys	63	2 261	2 324	2 383		2 383
Vähennys				-138		-138
Hankintameno 31. 12. 2014	30 283	19 676	49 959	20 925	5	20 930
Lisäys	985	1 989	2 974	1 207		1 207
Vähennys	-12 733	-8 987	-21 720	-844		-844
Hankintameno 31. 12. 2015	18 536	12 678	31 214	21 288	5	21 293
Kertyneet poistot 1. 1. 2014	-16 929	-5 759	-22 687	-15 017		-15 017
Tilikauden poistot	-3 798	-2 706	-6 505	-2 058		-2 058
Vähennysten kertyneet poistot				9		9
Kertyneet poistot 31. 12. 2014	-20 727	-8 465	-29 192	-17 067		-17 067
Tilikauden poistot	-1 355	-1 467	-2 822	-2 778		-2 778
Vähennysten kertyneet poistot	5 941	4 202	10 143	760		760
Kertyneet poistot 31. 12. 2015	-16 142	-5 731	-21 871	-19 085		-19 085
Tasearvo 31. 12. 2014	9 557	11 211	20 768	3 859	5	3 864
Tasearvo 31. 12. 2015	2 394	6 948	9 342	2 203	5	2 208

9. SIOITUKSET

1000 EUR	Tytäryhtiö osakkeet	Yhteensä
Tase-arvo 1. 1.	595	595
Lisäykset	17 996	17 996
Tase-arvo 31. 12.	18 591	18 591

Yhtiö	Kotimaa	Omistusosuus (%)
Emo F-Secure Oyj, Helsinki	Suomi	
DF-Data Oy, Helsinki	Suomi	100
F-Secure Inc., San Jose	Yhdysvallat	100
F-Secure (UK) Ltd, Lontoo	Iso-Britannia	100
F-Secure KK, Tokio	Japani	100
F-Secure GmbH, München	Saksa	100
F-Secure eStore GmbH, München	Saksa	100
F-Secure SARL, Maisons-Laffitte	Ranska	98
F-Secure SDC SAS, Bordeaux	Ranska	100
F-Secure BVBA, Heverlee-Leuven	Belgia	100
F-Secure AB, Tukholma	Ruotsi	100
F-Secure Srl, Milano	Italia	100
F-Secure SP z.o.o., Varsova	Puola	100
F-Secure Corporation (M) Sdn Bhd, Kuala Lumpur	Malesia	100
F-Secure Pvt Ltd, New Delhi	Intia	100
F-Secure Pte Ltd, Singapore	Singapore	100
F-Secure B.V., Utrecht	Alankomaat	100
F-Secure Limited, Hongkong	Hongkong	100
F-Secure Pty Limited, Sydney	Australia	100
F-Secure Iberia SL, Barcelona	Espanja	100
F-Secure Chile Limitada, Santiago	Chile	99
F-Secure Colombia SAS, Bogota D.C.	Kolumbia	100
F-Secure Informática S. de R.L. de C.V, Meksiko	Meksiko	100
nSense Group ApS, Kööpenhamina	Tanska	100

10. LASKENNALLISET VEROT

1000 EUR	FAS 2015	FAS 2014
Laskennalliset verovelat		
Laskennalliset verovelat, kirjattu omaan pääomaan		
Käyvän arvon muutos, myytävissä olevat rahavarat	89	125
Yhteensä	89	125

11. VAIHTO-OMAISUUS

1000 EUR	FAS 2015	FAS 2014
Muut varastot	134	108

12. SAAMISET**1000 EUR**

	FAS 2015	FAS 2014
Pitkäaikaiset saamiset		
Saamiset samaan konserniin kuuluvilta yrityksiltä		
Muut saamiset	697	682
Yhteensä	697	682
Lyhytaikaiset saamiset		
Myyntisaamiset	25 008	26 198
Lainasaamiset	17	11
Muut saamiset	4 791	187
Siirtosaamiset	5 954	7 520
Yhteensä	35 770	33 916
Saamiset samaan konserniin kuuluvilta yrityksiltä		
Myyntisaamiset	10 570	11 602
Muut saamiset	3	
Yhteensä	10 572	11 602
Lyhytaikaiset saamiset yhteensä	46 343	45 518
Siirtosaamisiin sisältyvät olennaiset erät		
Menoennakot	3 597	3 403
Menoennakot, rojalti	2 357	2 149
Verot		1 968
Yhteensä	5 954	7 520

13. RAHOITUSARVOPAPERIT

Rahoitusarvopaperit koostuvat pääasiassa korkoinstrumenteista sekä näihin sijoittavien rahastojen osuuksista. Listattujen rahoitusvarojen käypä arvo on määritetty toimivilla markkinoilla julkaistujen hintanoteerausten pohjalta. Listaamattomat rahoitusvarat, joiden käypä arvo ei ole luotettavasti määriteltävissä merkitään taseeseen hankintamenon suuruusina vähennettynä arvonalentumisilla. Käyvän arvon ja hankintamenon välinen ero on kirjattu oman pääoman arvomuutosrahastoon.

1000 EUR

	FAS 2015	FAS 2014
Käypä arvo 1. 1.	40 309	25 685
Muutos, netto	23 684	13 997
Käyvän arvon muutos	444	627
Käypä arvo 31. 12.	64 437	40 309
Listaamattomat osakkeet	70	70
Rahoitusvarat alle 3 kk	64 367	40 239
Käypä arvo 31. 12.	64 437	40 309
Kirja-arvo 31. 12.	63 993	39 683

14. RAHAVARAT

Rahavirtalaskelman mukaiset rahavarat muodostuvat seuraavasti:

1000 EUR

	FAS 2015	FAS 2014
Käteinen raha ja pankkitilit	18 672	13 686
Myytavissä olevat rahoitusvarat	64 367	40 239
Yhteensä	83 040	53 926

15. LASKELMA OMAN PÄÄOMAN MUUTOKSISTA

1000 EUR	Osakepääoma	Ylikurssi- rahasto	Omat osakkeet	Arvon- muutos- rahasto	Sij. vapaan oman pääoman rahasto	Kertyneet voittovarot	Yhteensä
Oma pääoma 31. 12. 2013	1 551	165	-7 782	321	5 051	54 119	53 424
Myytavissä olevat sijoitukset, netto				181			181
Tilikauden tulos						9 483	9 483
Osinko						-9 346	-9 346
Osakeperusteisten maksujen kustannus			726		37	-763	
Muu muutos			68		14	-7	75
Oma pääoma 31. 12. 2014	1 551	165	-6 989	502	5 102	53 487	53 817
Myytavissä olevat sijoitukset, netto				-146			-146
Tilikauden tulos						37 582	37 582
Osinko						-24 928	-24 928
Muu muutos			23				23
Oma pääoma 31. 12. 2015	1 551	165	-6 966	355	5 102	66 140	66 347

16. OMA PÄÄOMA

Yhtiön osakepääoma 31. 12. 2015 oli 1 551 311 euroa ja osakkeiden lukumäärä oli 158 798 739 osaketta. Katso konserni liitetieto 20. Oma pääoma

Omat osakkeet

Katso konserni liitetieto 20. Oma pääoma

Voitonjakokelpoiset varat 31. 12. 2015

1000 EUR	
Sijoitetun vapaan oman pääoman rahasto	5 102
Kertyneet voittovarot	21 592
Tilikauden tulos	37 582
Voitonjakokelpoiset varat 31. 12. 2015	64 276

17. OSAKEPERUSTEISET MAKSUT

Katso konserni liitetieto 21. Osakeperusteiset maksut

18. MUUT VELAT

1000 EUR	FAS 2015	FAS 2014
Pitkäaikainen velka		
Saadut ennakot	9 244	9 388
Laskennalliset verovelat	89	125
Yhteensä	9 332	9 514
Lyhytaikainen velka		
Saadut ennakot	28 414	26 364
Ostovelat	5 541	5 839
Muut lyhytaikaiset velat	9 731	1 527
Siirtovelat	22 307	12 906
Yhteensä	65 993	46 635

Muut lyhytaikaiset velat sisältävät nSense hankinnan viivästetyn 4 milj. euron osakkeina maksettavan erän sekä enintään 3 milj. euron ehdollisen käteismaksuerän, joka maksetaan tiettyjen tavoitteiden täytyessä seuraavien kahden vuoden aikana.

Velat samaan konserniin kuuluville yrityksille		
Saadut ennakot	5 013	3 617
Ostovelat	10 323	8 347
Muut lyhytaikaiset velat	2 505	2 460
Yhteensä	17 841	14 424
Lyhytaikainen velka yhteensä	83 834	61 059
Siirtovelkoihin sisältyvät olennaiset erät		
Palkkajaksotukset	9 345	8 767
Menojäämät, rojaltili	1 186	1 160
Menojäämät	1 994	2 375
Verot	9 782	604
Yhteensä	22 307	12 906

19. RAHOITUSRISKIEN HALLINTA

Katso konsernin liitetieto 24. Rahoitusriskien hallinta

20. LIIKETOIMINTOJEN RAHAVIRTOJEN OIKAISUT

1000 EUR	FAS 2015	FAS 2014
Oikaisut		
Myyntijaksotukset	1 811	3 667
Suunnitelman mukaiset poistot	5 601	8 563
Käyttöomaisuuden myyntivoitot/-tappiot	-32 348	-4
Muut oikaisut	-3 430	-1 970
Rahoitustuotot ja -kulut	-428	4 134
Välittömät verot	13 385	2 085
Yhteensä	-15 408	16 474

21. MUUT VUOKRASOPIMUKSET

TYhtiö on vuokrannut käyttämänsä toimistotilat ja moottoriajoneuvot. Vuokrasopimusten pituudet ovat keskimäärin kahdesta viiteen vuotta ja normaalisti niihin sisältyy mahdollisuus jatkaa sopimusta alkuperäisen päättymispäivän jälkeen.

Ei-purettavissa olevien muiden vuokrasopimusten perusteella maksettavat vähimmäisvuokrat ovat:

Vuokralle ottajana

1000 EUR	FAS 2015	FAS 2014
Yhden vuoden kuluessa	2 704	3 763
Yli vuoden ja enintään viiden vuoden kuluttua	751	3 204
Yhteensä	3 455	6 967

22. VASTUUT

1000 EUR	FAS 2015	FAS 2014
Muiden konserniyritysten puolesta annetut vakuudet	40	40

Johdannaissitoumukset katso konsernin liitetieto 24. Rahoitusriskien hallinta

23. OSAKKEET JA OSAKKEENOMISTUKSEN JAKAUTUMINEN

Katso konsernin liitetieto 29. Osakkeet ja osakkeenomistuksen jakaantuminen

24. OSAKEKOHTAISET JA MUUT TUNNUSLUVUT

Katso konsernin liitetieto 30. Osakekohtaiset ja muut tunnusluvut

TILINTARKASTUSKERTOMUS

F-Secure Oyj:n yhtiökokoukselle

Olemme tilintarkastaneet F-Secure Oyj:n kirjanpidon, tilinpäätöksen, toimintakertomuksen ja hallinnon tilikaudelta 1.1.–31.12.2015. Tilinpäätös sisältää konsernin taseen, laajan tuloslaskelman, laskelman oman pääoman muutoksista, rahoituslaskelman ja liitetiedot sekä emoyhtiön taseen, tuloslaskelman, rahoituslaskelman ja liitetiedot.

Hallituksen ja toimitusjohtajan vastuu

Hallitus ja toimitusjohtaja vastaavat tilinpäätöksen ja toimintakertomuksen laatimisesta ja siitä, että konsernitilinpäätös antaa oikeat ja riittävät tiedot EU:ssa käyttöön hyväksytyjen kansainvälisten tilinpäätösstandardien (IFRS) mukaisesti ja että tilinpäätös ja toimintakertomus antavat oikeat ja riittävät tiedot Suomessa voimassa olevien tilinpäätöksen ja toimintakertomuksen laatimista koskevien säännösten mukaisesti. Hallitus vastaa kirjanpidon ja varainhoidon valvonnan asianmukaisesta järjestämisestä ja toimitusjohtaja siitä, että kirjanpito on lainmukainen ja varainhoito luotettavalla tavalla järjestetty.

Tilintarkastajan velvollisuudet

Velvollisuutenamme on antaa suorittamamme tilintarkastuksen perusteella lausunto tilinpäätöksestä, konsernitilinpäätöksestä ja toimintakertomuksesta. Tilintarkastuslaki edellyttää, että noudatamme ammattieettisiä periaatteita. Olemme suorittaneet tilintarkastuksen Suomessa noudatettavan hyvän tilintarkastustavan mukaisesti. Hyvä tilintarkastustapa edellyttää, että suunnittelemme ja suoritamme tilintarkastuksen hankkiaksemme kohtuullisen varmuuden siitä, onko tilinpäätöksessä tai toimintakertomuksessa olennaista virheellisyyttä, ja siitä, ovatko emoyhtiön hallituksen jäsenet tai toimitusjohtaja syyllistyneet tekoon tai laiminlyöntiin, josta saattaa seurata vahingonkorvausvelvollisuus yhtiötä kohtaan taikka, rikkoneet osakeyhtiölakia tai yhtiöjärjestyä.

Tilintarkastukseen kuuluu toimenpiteitä tilintarkastusevidenssin hankkimiseksi tilinpäätökseen ja toimintakertomukseen sisältyvistä luvuista ja niissä esitettävistä muista tiedoista. Toimenpiteiden valinta perustuu tilintarkastajan harkintaan,

johon kuuluu väärinkäytöksestä tai virheestä johtuvan olennaisen virheellisuuden riskien arvioiminen. Näitä riskejä arvioidessaan tilintarkastaja ottaa huomioon sisäisen valvonnan, joka on yhtiössä merkityksellistä oikeat ja riittävät tiedot antavan tilinpäätöksen ja toimintakertomuksen laatimisen kannalta. Tilintarkastaja arvioi sisäistä valvontaa pystyäkseen suunnittelemaan olosuhteisiin nähden asianmukaiset tilintarkastustoimenpiteet mutta ei siinä tarkoituksessa, että hän antaisi lausunnon yhtiön sisäisen valvonnan tehokkuudesta. Tilintarkastukseen kuuluu myös sovellettujen tilinpäätöksen laatimisperiaatteiden asianmukaisuuden, toimivan johdon tekemien kirjanpidollisten arvioiden kohtuullisuuden sekä tilinpäätöksen ja toimintakertomuksen yleisen esittämistavan arvioiminen.

Käsityksemme mukaan olemme hankkineet lausuntonne perustaksi tarpeellisen määrän tarkoitukseen soveltuvaa tilintarkastusevidenssiä.

Lausunto konsernitilinpäätöksestä

Lausuntonamme esitämme, että konsernitilinpäätös antaa EU:ssa käyttöön hyväksytyjen kansainvälisten tilinpäätösstandardien (IFRS) mukaisesti oikeat ja riittävät tiedot konsernin taloudellisesta asemasta sekä sen toiminnan tuloksesta ja rahavirroista.

Lausunto tilinpäätöksestä ja toimintakertomuksesta

Lausuntonamme esitämme, että tilinpäätös ja toimintakertomus antavat Suomessa voimassa olevien tilinpäätöksen ja toimintakertomuksen laatimista koskevien säännösten mukaisesti oikeat ja riittävät tiedot konsernin sekä emoyhtiön toiminnan tuloksesta ja taloudellisesta asemasta. Toimintakertomuksen ja tilinpäätöksen tiedot ovat ristiriidattomia.

Helsingissä 16. helmikuuta 2016

Ernst & Young Oy
KHT-yhteisö

Mikko Järventausta
KHT

SELVITYS HALLINTO- JA OHJAUSJÄRJESTELMÄSTÄ 2015

Yleistä

F-Securen hallinnointiperiaatteet noudattavat Suomen lainsäädäntöä sekä Helsingin pörssin (Nasdaq Helsinki Oy) ja Finanssivalvonnan sääntöjä ja ohjeita. Tämä selvitys on laadittu pohjautuen Suomen Arvopaperimarkkinayhdistyksen vuonna 2015 julkistamaan Suomen listayhtiöiden hallinnointikoodiin. Koodi on julkisesti saatavilla osoitteessa www.cgfinland.fi.

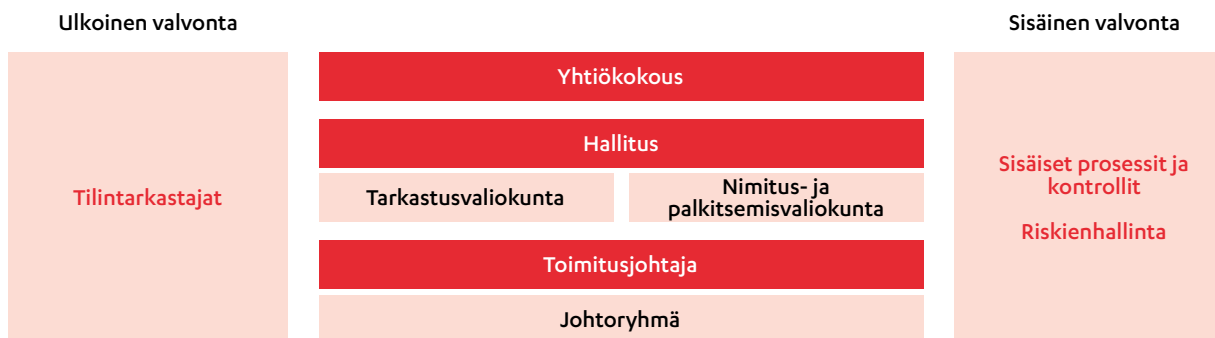
Ajantasaista tietoa F-Securen hallinnointijärjestelmästä löytyy yhtiön verkkosivuilla: www.f-secure.fi/sijoittajat.

2015:

F-Secure noudattaa Suomen Arvopaperimarkkinayhdistyksen vuonna 2015 julkistamaa hallinnointikoodia (voimassa 1. 10. 2010–31. 12. 2015) sekä vuoden 2016 alusta alkaen uutta 2015 julkaistua hallintokoodia (voimassa 1. 1. 2016 alkaen).

Hallintoelimet

F-Securen ylintä päätösvaltaa käyttävät osakkeenomistajat yhtiökokouksessa. Yhtiön hallitus vastaa F-Securen strategiasta sekä yhtiön liiketoiminnan valvomisesta. Toimitusjohtaja yhdessä johtoryhmän kanssa vastaa yhtiön liiketoiminnan johtamisesta sekä sen strategisten ja operatiivisten tavoitteiden toteuttamisesta.



Yhtiökokous

Osakeyhtiölain mukaan osakkeenomistajat käyttävät päätäntävaltaansa yhtiökokouksissa.

Varsinainen yhtiökokous pidetään kerran vuodessa. Osakkeenomistaja voi pyytää lisäämään yhtiökokouksen esityslistalle käsiteltäviä asioita, jos ne kuuluvat yhtiökokouksen päätäntävaltaan ja ehdotukset on toimitettu annetun määräajan puitteissa. Yhtiökokouksen kutsu julkaistaan yhtiön verkkosivuilla.

Yhtiökokous päättää osakeyhtiölain ja yhtiöjärjestyksen mukaan sille kuuluvista asioista:

- Tilinpäätöksen hyväksyminen
- Osingoista päättäminen
- Hallituksen ja toimitusjohtajan vastuuvapaudesta päättäminen
- Hallituksen jäsenten valinta sekä heidän palkkioistaan päättäminen
- Tilintarkastajan valitseminen
- Muista yhtiökokoukselle tehdyistä ehdotuksista päättäminen
- Kaikilla osakkeilla on yksi ääni yhtiökokouksessa.

2015:

Varsinainen yhtiökokous pidettiin 8. 4. 2015 yhtiön pääkonttorissa Helsingissä.

Lisätietoa keskeisimmistä päätöksistä löytyy F-Securen verkkosivuilta (tiedote julkaistu 8. 4. 2015) sekä tässä vuosikertomuksessa julkaistusta hallituksen toimintakertomuksesta.

Hallitus

Hallituksen tavoitteena on ohjata yhtiön liiketoimintaa siten, että se antaa pitkällä tähtäimellä mahdollisimman hyvän tuoton yhtiön tehdyille sijoituksille ja yhtiön osakkeenomistajille.

Hallituksen päätehtävät on määritelty hallituksen työjärjestyksessä (julkaistu yhtiön verkkosivuilla). Päätehtävät ovat:

- F-Securen strategian hyväksyminen sekä operatiivisen toiminnan ja budjettien toteutumisen valvonta
- Merkittävien investointien, yrityskauppojen, organisaatiomuutosten tai muiden merkittävien päätösten hyväksyminen
- Yhtiön kirjanpidon ja taloushallinnon asianmukaisuuden varmistaminen
- Sisäisten kontrollien ja riskienhallintaprosessien asianmukaisuuden varmistaminen
- Henkilöstöpolitiikan ja palkitsemisjärjestelmien hyväksyminen
- Yhtiökokouksessa käsiteltävien asioiden valmistelu

Hallitus kokoontuu niin usein kuin on tarpeellista, kuitenkin vähintään viisi kertaa toimikautensa aikana. Hallitus on päätösvaltainen, kun kokouksessa on läsnä yli puolet hallituksen jäsenistä. Hallitus arvioi omaa toimintaansa vuosittain.

Yhtiöjärjestyksen mukaisesti yhtiön hallituksessa on vähintään kolme ja enintään seitsemän varsinaista jäsentä, ja toimikausi päättyy jäsenten valintaa seuraavan yhtiökokouksen päättyessä. Enemmistön hallituksen jäsenistä tulee olla yhtiöstä ja sen merkittävistä osakkeenomistajista riippumattomia.

Yksi hallituksen jäsenistä valitaan F-Secure Oyj:n henkilökunnan piiristä siten, että henkilöstölle järjestetään vaalit, joihin

Hallituksen jäsenet

Jäsen	Riippumattomuus yhtiöstä	Riippumattomuus merkittävistä osakkeenomistajista	Hallitus (läsnäolo kokouksissa)	Tarkastusvaliokunta (läsnäolo kokouksissa)	Nimitys- ja palkitsemisvaliokunta (läsnäolo kokouksissa)
Risto Siilasmaa	Kyllä	Ei	Puheenjohtaja (11/11)		Puheenjohtaja (2/2)
Pertti Ervi	Kyllä	Kyllä	Varapuheenjohtaja (11/11)	Puheenjohtaja (5/5)	
Jussi Arovaara	Kyllä	Kyllä	Jäsen (10/11)	Jäsen (4/5)	
Matti Heikkonen	Kyllä	Kyllä	Jäsen (11/11)	Jäsen (4/5)	
Juho Malmberg	Kyllä	Kyllä	Jäsen (11/11)		Jäsen (2/2)
Anu Nissinen	Kyllä	Kyllä	Jäsen (11/11)		Jäsen (2/2)
Peter Vesterbacka (7. 4. 2015 asti)	Kyllä	Kyllä	Jäsen (1/1)	Jäsen (0/1)	

saa osallistua jokainen F-Secure Oyj:n vakituksessa työsuhteessa oleva henkilö. Hallituksen nimitys- ja palkitsemisvaliokunta haastattelee kolme vaaleissa eniten ääntä saanutta henkilöä ja valitsee näiden keskuudesta henkilön, jota ehdotetaan yhtiökokoukselle valittavaksi hallituksen jäseneksi.

Hallituksen nimitys- ja palkitsemisvaliokunta valmistelee esitykset hallitusehdokkaista yhtiökokouksen hyväksyttäväksi. Ehdotuksissa tulee huomioida ehdokkaiden pätevyyden lisäksi hallituksen monimuotoisuuden säilyttäminen. Tällä hetkellä hallituksessa on sekä miehiä että naisia.

Yksityiskohtaisempi kuvaus hallituksen jäsenistä ja heidän osakeomistuksistaan löytyy sivulta 55–57.

Hallituksen valiokunnat

Hallituksella on kaksi pysyvää valiokuntaa: tarkastus- sekä nimitys- ja palkitsemisvaliokunta. Valiokuntien tehtävät on määritelty niiden työjärjestyksissä, jotka on julkaistu yhtiön verkkosivuilla.

Tarkastusvaliokunta

Tarkastusvaliokunta valmistelee, ohjeistaa ja arvioi riskienhallintaa, sisäisiä prosesseja ja kontrolleja, tietojärjestelmiä, talousraportointia ja ulkoista sekä sisäistä tilintarkastusta. Lisäksi tarkastusvaliokunta arvioi säännöllisesti tarvetta erilliselle sisäisen tarkastuksen toiminnolle. Tarkastusvaliokunnan jäsenillä on oltava laaja liiketoiminnan tuntemus sekä riittävä asiantuntemus erityisesti talousjohtamisesta sekä talouden valvonnasta. Kaikkien tarkastusvaliokunnan jäsenten tulee

olla riippumattomia sekä yhtiöstä että sen merkittävimmistä osakkeenomistajista. Tarkastusvaliokunnan jäsenet on listattu yllä olevassa taulukossa.

Nimitys- ja palkitsemisvaliokunta

Nimitys- ja palkitsemisvaliokunta valmistelee aineistoa ja antaa neuvoja hallituksen kokoonpanoon ja palkitsemiseen liittyvissä asioissa sekä asioissa, jotka liittyvät yritysjohdon palkitsemiseen ja kannustimiin. Valiokunta valmistelee myös ehdotukset yhtiökokoukselle hallituksen jäsenistä sekä hallituksen palkitsemisesta. Nimitys- ja palkitsemisvaliokunnan jäsenet on listattu yllä olevassa taulukossa.

Toimitusjohtaja

Hallitus nimittää toimitusjohtajan ja päättää hänen palkkiostaan ja muista eduistaan. Toimitusjohtaja vastaa yhtiön päivittäisestä johtamisesta. Toimitusjohtajan päätehtävät ovat:

- Yhtiön liiketoiminnan johtaminen hallituksen ohjeiden mukaan
- Hallituksessa käsiteltävien asioiden esittely
- Hallituksen tekemien päätösten toteuttaminen
- Muut osakeyhtiölaissa määritellyt asiat

Lisätietoa toimitusjohtajasta sekä hänen osakeomistuksistaan löytyy sivulta 58. Lisätietoa toimitusjohtajan palkkioista löytyy tilinpäätöksen liitetiedosta 26. Lähipiiritapahtumat.

Johtoryhmä

Johtoryhmän tehtävä on tukea toimitusjohtajaa yhtiön operatiivisessa johtamisessa. Toimitusjohtaja nimittää johtoryhmän jäsenet ja päättää heidän toimitushteeseensä liittyvistä ehdoista.

2015:

Yhtiön johtoryhmän jäsenet 31.12.2015:

- Christian Fredrikson, Toimitusjohtaja
- Mari Heusala, henkilöstöjohtaja
- Janne Juvonen, johtaja, myynti ja markkinointi
- Samu Konttinen, johtaja, kuluttajien tietoturva
- Saira Miettinen-Lähde, talousjohtaja
- Jari Still, johtaja, tuotekehitys
- Jens Thonke, johtaja, kyberturvallisuuspalvelut
- Pekka Usva, johtaja, yritysten tietoturva

Ajankohtaista tietoa F-Securen johtoryhmästä löytyy yhtiön verkkosivuilta osoitteesta: www.f-secure.fi/sijoittajat

Lisätietoa johtoryhmän jäsenten rooleista, toimikausista ja osakeomistuksista löytyy sivuilta 58–61. Näillä sivuilla on esitelty kaikki vuoden 2015 alun ja tämän vuosikertomuksen julkaisemisen välisenä aikana johtoryhmässä toimineet henkilöt.

Johdon palkitseminen

Hallituksen, toimitusjohtajan ja johtoryhmän palkitseminen:

	2015	2014
Palkat ja muut lyhytaikaiset edut	1 825	2 230
Osakepohjaiset maksut	755	332
Yhteensä	2 580	2 562

Hallituksen ja toimitusjohtajan palkkiot tarkemmin eriteltynä:

	Palkat	Palkkiot	Kannustinpalkkiot	Muut palkkiot
Christian Fredrikson, toimitusjohtaja	378	–	230	–
Risto Siilasmaa, hallituksen puheenjohtaja	–	55	–	–
Jussi Arovaara	–	30	–	–
Pertti Ervi	–	40	–	–
Matti Heikkonen	–	30	–	–
Juho Malmberg	–	30	–	–
Anu Nissinen	–	30	–	–
Peter Vesterbacka (7. 4. 2015 asti)	–	8	–	–
Yhteensä	378	215	230	0

OHJAUS- JA HALLINNOINTIJÄRJESTELMÄT

TALOUDELLISEEN RAPORTOINTIIN LIITTYVIEN SISÄISTEN OHJEIDEN JA RISKIENHALLINNAN JÄRJESTELMIEN PÄÄPIIRTEET

Riskienhallinta

Riskienhallinta on johtamisen työkalu ja päätöksenteon tuki epävarmuuden huomioimiseksi ja ennakoimiseksi. Riskienhallinnan tavoitteena on varmistaa strategian toteutumisen ja liiketoiminnan tavoitteisiin liittyvien keskeisten epävarmuuksien kattava, ajankohtainen ja luotettava ymmärtäminen sekä niihin liittyvien hallintatoimenpiteiden priorisointi ja toteuttaminen.

Riskienhallinnan perusteet on määritelty yhtiön riskienhallintapolitiikassa. Yhtiön hallitus hyväksyy riskienhallintapolitiikan ja määrittelee yhtiön yleisen suhtautumisen riskeihin. Hallitus ja sen tarkastusvaliokunta ovat vastuussa yhtiön keskeisimpien riskien ja niitä koskevien hallintamenettelyjen seurannasta sekä politiikan asianmukaisen toteuttamisen valvonnasta. Tarkastusvaliokunta tarkastelee keskeisimpiä riskejä ja arvioi riskienhallintajärjestelmän tehokkuutta vuosittain. Riskienhallintajärjestelmä sisältää riskienhallintaa koskevat vastuut, politiikat, toimintaprosessit ja työkalut.

Toimitusjohtaja ja johtoryhmä ovat vastuussa hallitukselle riskienhallinnan vaatimusten ja menettelyjen hyväksymisestä ja niiden johdonmukaisesta noudattamisesta yhtiössä. Johtoryhmä tarkastelee riskejä yhtiötasolla puolivuositain operatiivisen suunnittelutyön yhteydessä ja hyväksyy yhtiötason riskiprofiilin.

Yhtiön riskienhallinnan yksikkö vastaa riskien tunnistamiseen, analysointiin, arviointiin ja käsittelyyn liittyvän prosessin suunnittelusta ja ylläpidosta. Riskejä arvioidaan säännöllisesti osana yhtiön toiminnan suunnittelua. Riskienhallintaprosessi noudattaa vuosisykliä, joka sisältää sekä top-down että bottom-up riskiarvioinnit.

Samoja riskienhallinnan työkaluja käytetään myös arviointaessa riskejä, jotka liittyvät tärkeimpiin projekteihin ja liiketoiminnan päätöksiin, yritysjärjestelyihin, merkittäviin investointeihin ja uusiin liiketoiminta-aloitteisiin.

Merkittävimmät riskit

Riski on määritelty epävarmuudeksi joka voi vaikuttaa yhtiön lyhyen ja pitkän tähtäyksen tavoitteiden toteutumiseen. Riskien arvioinnin pohjana on tapahtuman todennäköisyys ja vaikutus tavoitteisiin. Riskit ryhmitellään neljään luokkaan: strategiset, operatiiviset, taloudelliset ja vaatimustenmukaisuus (compliance) riskit.

F-Securen merkittävimmät riskit liittyvät seuraaviin tekijöihin:

- markkinasuhteiden epävakaisuus ja sen heijastuminen liiketoiminnan volyymeihin
- päätelaitteiden tietoturvamarkkinoiden muuttuminen sekä muutokset tuotteiden asiakaskysynnässä
- muutokset kilpailuympäristössä
- avainasiakkaiden – ja kumppanuuksien mahdollinen menettäminen
- tuotevalikoiman kilpailukyky muuttuvassa markkinatilanteessa
- yhtiön immateriaalioikeuksiin (IPR) kohdistuvat vaateet
- altistuminen riskeille, jotka syntyvät sopimuksellisen vastuun kasvattamisesta
- yrityskauppojen loppuun viennin epäonnistuminen
- menestys uusien tuotteiden markkinoille tuonnissa
- yhtiön tuotteisiin ja palveluihin liittyvät tietoturvaohut
- alueelliset, poliittiseen tai taloudelliseen ilmapiiriin tai sääntelyyn liittyvät luottoriskit

2015:

Top-down ja bottom-up riskiarvioinnit toteutettiin vuosisyklin mukaisesti. Painopisteenä olivat kyberturvallisuuden liittyvät riskit. Julkisia, toimialaan liittyviä kyberturvallisuustapahtumia analysoitiin ja hyödynnettiin oman toiminnan kehittämisessä.

Uusi riskiluokittelu otettiin käyttöön ja käytettiin riskiarvioinnin ja raportoinnin pohjana.

Riskienarviointityökaluja kehitettiin yrityskauppoihin (M&A ja divestoinnit) liittyvien riskien arviointiin. Työkalut olivat käytössä vuonna 2015 toteutettujen transaktioiden arvioinnissa.

Sisäinen valvonta

Sisäisen valvonnan tarkoituksena on varmistaa, että yhtiön liiketoiminta on tehokasta ja strategian mukaista ja että taloudellinen raportointi ja hallintoa koskevat tiedot ovat luotettavia ja sovellettavissa olevien säännösten ja toimintaperiaatteiden mukaisia.

Sisäinen valvonta sisältää kaikki ohjeistukset, säännöt, prosessit, käytännöt ja ne organisaation rakennetta koskevat tiedot, jotka auttavat varmistamaan, että liiketoiminta on kaikkien sovellettavissa olevien lakien ja säännösten mukaista. Sisäisen valvonnan tehtävä on varmistaa, että kirjanpito ja taloudellinen tieto antavat oikean ja tarkan kuvan yhtiön toiminnasta ja taloudellisesta tilanteesta. Toteutunutta kehitystä seurataan myynti- ja kustannustavoitteiden osalta toiminnan ohjausjärjestelmillä päivittäin, viikoittain tai kuukausittain.

Yhtiö seuraa jatkuvasti kustannusten toteutumista ja kannattavuutta sekä tulevia ja lähteviä maksuja. Jos epäohdon mukaisuuksia ilmenee, niihin tartutaan välittömästi. Yhtiön controlling-yksikkö vastaa sisäisen laskennan oikeellisuudesta ja luotettavuudesta. Yksikkö toimii läheisessä yhteistyössä talousjohtajan ja eri liiketoimintojen kanssa tarjoten olennaista tietoa liiketoiminnan suunnittelun sekä myyntiennusteiden pohjaksi. Yksikkö arvioi säännöllisesti ennusteiden toteutumista ja myynnin tuloutusta erilaisin seurantakeinoin.

2015:

Johtuen F-Securen pilvitalennusliiketoiminnan myynnistä helmikuussa ja nSensen ostamisesta kesäkuussa, sisäisen valvonnan päähuomio on ollut uuden konsernirakenteen mukaisten prosessien laatimisessa ja viestimässä sekä asianmukaisten valvonnan järjestämisessä. Huomiota on kiinnitetty myös myynnin tuloutukseen kaikissa yhtiön liiketoimintalinjoissa sekä tuoteryhmissä.

Sisäinen tarkastus

F-Securen hallituksen tarkastusvaliokunta arvioi säännöllisesti tarvetta erilliselle sisäisen tarkastuksen toiminnolle. Tähän asti valiokunta on päätenyt siihen, että huomioiden yhtiön koon, organisaatorakenteen ja pääosin keskitetyn taloudellisen hallinnan erilliselle sisäisen tarkastuksen toiminnolle ei ole tarvetta.

Erillisen toiminnon puuttuessa huomiota on kiinnitetty kirjanpitoon, raportointiin, dokumentointiin, auktorisointeihin,

riskienhallintaan, sisäiseen valvontaan ja muihin olennaisiin toimintoihin liittyvien kirjallisten ohjeiden säännölliseen arviointiin kaikissa F-Securen yksiköissä. Sisäiseen tarkastukseen liittyvät valvontajärjestelmät testataan aika ajoin. Ohjeistuksia koordinoi yhtiön talousosasto. Lakiasiainyksikkö osallistuu myös tähän työhön aktiivisesti.

Erillisen sisäisen tarkastuksen toiminnon puuttuminen on huomioitu myös ulkoisen tilintarkastuksen laajuutta suunniteltaessa. Tämä käy ilmi esimerkiksi yhtiön ulkomaisten tytäryhtiöiden tilintarkastuksesta, jossa tarkastuksen laajuus ylittää lain vaatimukset.

Avoimen tiedonvaihdon helpottamiseksi talousjohto tapaa tilintarkastajat useita kertoja vuodessa. Tarkastusvaliokunta tapaa myös tilintarkastajia ja lakiasiaintohtajaa ajoittain keskustellakseen heidän vastuualueisiinsa liittyvistä asioista.

Yrityksessä on otettu käyttöön raportointilinja jonka kautta kaikki työntekijät voivat ilmoittaa hallitukselle havaitsemistaan väärinkäytöksistä tai epäeettisestä käytöksestä.

2015:

Arvioidessaan riskienhallintaa sekä sisäisen valvonnan järjestelmiä hallituksen tarkastusvaliokunta arvioi tarvetta erillisen sisäisen tarkastuksen toiminnon perustamiseen. Valiokunnan johtopäätös oli, että tarvetta erillisen toiminnon perustamiselle ei ollut. Koska yhtiön tavoitteena on kasvaa sekä orgaanisesti että yritysostoin, tarvetta arvioidaan huolellisesti uudelleen vuonna 2016.

Sisäpiiriasiat

F-Securen sisäpiirivastaavana toimii yhtiön IR-toiminto. Sisäpiiriasioissa yhtiö noudattaa Nasdaq Helsinki Oy:n sisäpiirisääntönsä. Yhtiön sisäpiiriläiset jaetaan kolmeen luokkaan:

1. pysyvät julkiset sisäpiiriläiset, joihin kuuluvat hallituksen jäsenet, tilintarkastajat ja yrityksen johtoryhmä,
2. pysyvät ei-julkiset sisäpiiriläiset, joihin kuuluvat henkilöt, jotka työtehtäviensä puitteissa käsittelevät sisäpiiritietoa säännöllisesti sekä
3. projektikohtaiset sisäpiiriläiset.

Yhtiö pitää julkista sisäpiirirekisteriään Euroclear Finland Oy:n SIRE-järjestelmässä. Julkisten sisäpiiriläisten kaupankäynti F-Securen osakkeilla ja optioilla on julkista.

Pysyvät julkiset ja ei-julkiset sisäpiiriläiset tai heidän arvopaperimarkkinaissa määritelty lähipiirinsä eivät saa harjoittaa osake-, optio- tai muuta kauppaa yhtiön arvopapereilla ajanjaksona, joka alkaa 21 päivää ennen neljännesvuosittaisia osavuosikatsauksia. Projektikohtaiset sisäpiiriläiset eivät saa harjoittaa osake-, optio- tai muuta kauppaa yhtiön arvopapereilla projektin voimassaoloaikana. Ajankohtaiset tiedot pysyvistä julkisista sisäpiiriläisistä ja heidän osake- ja optio-omistuksestaan ovat nähtävissä yhtiön verkkosivuilla.

Hiljainen jakso alkaa 21 päivää ennen tulosjulkistusta, ja tänä aikana ei järjestetä tapaamisia tai puhelinpalavereja sijoittajayhteisön kanssa.

Tilintarkastajat

Yhtiökokous valitsee tilintarkastajan vuodeksi kerrallaan. Toimikausi päättyy tilintarkastajan valintaa seuraavassa yhtiökokouksessa. Tilintarkastaja vastaa konsernitiilinpäätöksen ja emoyhtiön tilinpäätöksen ja kirjanpidon tilintarkastuksesta. Tilintarkastaja raportoi hallitukselle tai sen tarkastusvaliokunnalle vähintään kerran vuodessa.

2015:

F-Secure Oyj:n tilintarkastajana toimi Ernst & Young Oy. KHT-tilintarkastaja Mikko Järventausta toimi vastuullisena tilintarkastajana.

Yhtiö maksoi vuonna 2015 tilintarkastuspalveluista yhteensä 160 593 euroa (2014: 145 834 eur) ja muista palveluista yhteensä 205 249 euroa (2014: 186 944 eur). Muista palveluista maksettavat palkkiot sisälsivät 56 395 euroa verokonsultaatiosta maksettuja palkkioita (2014: 102 679 eur).

F-Secure kilpailutti vuonna 2015 tilintarkastustoiminnon. Tämän prosessin lopputuloksena tarkastusvaliokunta ehdottaa yhtiökokoukselle, että PricewaterhouseCoopers Oy valitaan F-Secure Oyj:n tilintarkastajaksi vuodelle 2016.

HALLITUS

Tässä osiossa on esitelty kaikki vuoden 2015 alun ja tämän vuosikertomuksen julkaisemisen välisenä aikana hallituksessa toimineet henkilöt. Omistukset on raportoitu 31. 12. 2015 tilanteen mukaan, jollei toisin ole mainittu.



RISTO SIILASMAA

Hallituksen puheenjohtaja vuodesta 2006

Hallituksen jäsen vuodesta 1988

s. 1966, diplomi-insinööri

Keskeinen työkokemus:

Hallituksen puheenjohtaja ja toimitusjohtaja (väliaikainen), Nokia Oyj, 2013–2014

F-Secure Oyj:n yhtiön toimitusjohtaja, 1988–2006

F-Secure Oyj:n perustaja

Keskeisimmät luottamustoimet:

F-Secure Oyj:n hallituksen puheenjohtaja

Nokia Oyj:n hallituksen puheenjohtaja

Teknologiateollisuus ry:n hallituksen puheenjohtaja

Elinkeinoelämän keskusliiton hallituksen jäsen

SEM neuvottelukunnan jäsen, Tsinghuan yliopisto

ERT European Roundtable of Industrialists:n jäsen

Omistukset: osakkeet 59 952 806, omistusosuus 37,75 %.



JUSSI AROVAARA

Hallituksen jäsen vuodesta 2010

s. 1966

Keskeinen työkokemus:

Vice President, Global Sales, Corel Corporation (Iso-Britannia)

Vice President, Global Operations, Corel Corporation, 2010–2012 (Iso-Britannia).

Senior Director, International Sales and Marketing Operations, Corel Corporation, 2005–2009 (Iso-Britannia)

Director, International Product Marketing, Corel Corporation, 2004–2005 (Iso-Britannia)

Vice President, EMEA Sales, Corel Corporation, 2002–2004 (Iso-Britannia)

Vice President, Sales Operations Corel Corporation, 1999–2001 (Kanada)

Ennen tätä työskennellyt erilaisissa myynnin ja markkinoinnin tehtävissä tietotekniikan tukkukaupassa.

Omistukset: osakkeet 32 826



PERTTI ERVI

Hallituksen jäsen vuodesta 2003
Tarkastusvaliokunnan puheenjohtaja
s. 1957, insinööri

Keskeinen työkokemus:

itsenäinen liikkeenjohdon konsultti
Co-CEO ja johtoryhmän jäsen, Computer 2000 AG, 1995–2000
Perustajajäsen ja toimitusjohtaja, Computer 2000 Finland Oy,
1983–1995

Laaja kokemus johtotason yhteistyöstä IT-alan merkittävimpien
valmistajien, kuten Cisco, IBM, Intel, HP ja Microsoft, kanssa.

Keskeisimmät luottamustoimet:

Efecte Oy:n hallituksen puheenjohtaja
Comptel Oy:n hallituksen puheenjohtaja
Ixonos Oy:n hallituksen varapuheenjohtaja
Teleste Oy:n hallituksen jäsen

Omistukset: osakkeet 38 608



MATTI HEIKKONEN

Hallituksen jäsen vuodesta 2013
s. 1976, diplomi-insinööri

Keskeinen työkokemus:

Questback AS, osakas ja operatiivinen johtaja, 2010–
Digium Oy, yrittäjä ja toimitusjohtaja, 2007–2010
Nokia Oyj, johtaja, Nokia-Cisco Systems global alliance,
2004–2007

Triple Check Oy, yrittäjä ja toimitusjohtaja 2002–2004

Aalto-yliopisto, tutkija 2002–2004

Done Solutions Oyj, osakas, markkinointijohtaja ja
liiketoimintayksikön johtaja, 2000–2002

Identia Oy, yrittäjä ja toimitusjohtaja 1998–2000

Keskeisimmät luottamustoimet:

Ohjelmistoyrittäjät ry:n hallituksen puheenjohtaja
Mobile Wellness MWS Oy hallituksen jäsen

Omistukset: osakkeet 14 244



JUHO MALMBERG

Hallituksen jäsen vuodesta 2008
s. 1962, diplomi-insinööri

Keskeinen työkokemus:

OP-ryhmä, CIO 2015-

ZenRobotics Oy:n toimitusjohtaja 2012–2014

KONE Oyj:n kehitysjohtaja ja johtokunnan jäsen, 2006–2012

Accenturen Suomen maayhtiön toimitusjohtaja, 2002–2005

Accenturen pohjoismaiden ulkoistusjohtaja, 2005

Accenturen Suomen maayhtiön varatoimitusjohtaja, 1999–2002

Accenturen Suomen maayhtiön teknologiajohtaja, 1992–1999

Keskeisimmät luottamustoimet:

Kemppi Oy:n hallituksen jäsen

QPR Software Oyj:n hallituksen jäsen

ZenRobotics Oy:n senior advisor

Omistukset: osakkeet 52 457



ANU NISSINEN

Hallituksen jäsen vuodesta 2010
s. 1963, kauppatieteiden maisteri

Keskeinen työkokemus:

Era Content Oy, perustajaosakas 2016-
Era Content Oy, perustajaosakas ja toimitusjohtaja 2014–2015
Sanoma Media Finland Oy:n toimitusjohtaja ja Sanoma-konsernin johtoryhmän jäsen, 2011–2013
Sanoma Entertainment Oy:n toimitusjohtaja 2008–2011 ja Sanoma-konsernin johtoryhmän jäsen 2008–2010
SW Television Oy / Welho liiketoimintajohtaja, 2004–2008
Helsinki Televisio Oy:n markkinointijohtaja, 2001–2004
Oy Sinebrychoff Ab:n markkinointipäällikkö, 1998–2000

Keskeisimmät luottamustoimet:

Hallituksen jäsen, DNA Oy
Hallituksen jäsen, Siili Solutions Oyj
Hallituksen jäsen, Kesko Oyj
Hallituksen jäsen, Viestilehdet Oy

Omistukset: osakkeet 32 826

Aikaisemmat hallituksen jäsenet

PETER VESTERBACKA

Hallituksen jäsen vuodesta 2014 (8.4.2015 asti)
s. 1968

Keskeinen työkokemus:

Rovio Entertainment, Mighty Eagle, 2010–
Hewlett Packard, Founder, HP Bazaar 1992–2006
Some Bazaar, Founder 2006–2010

Keskeisimmät luottamustoimet:

Hallituksen jäsen, American Chamber of Commerce in Finland
Hallituksen jäsen, Bluegiga Technologies
Hallituksen jäsen, Startup Säätö
Hallituksen jäsen, Slush
Hallituksen jäsen, Filmkompaniet
Hallituksen jäsen, Goo Technologies

Omistukset: osakkeet 4 922 (8.4.2015)

JOHTORYHMÄ

Tässä osiossa on esitelty kaikki vuoden 2015 alun ja ja tämän vuosikertomuksen julkaisemisen välisenä aikana johtoryhmään kuuluneet henkilöt. Omistukset on raportoitu 31. 12. 2015 tilanteen mukaan, jollei toisin ole mainittu.



CHRISTIAN FREDRIKSON

Toimitusjohtaja

s.1964, diplomi-insinööri

F-Securen toimitusjohtaja vuodesta 2012

Christian Fredrikson aloitti F-Securen palveluksessa vuonna 2012. Ennen nykyistä tehtäväänsä hän toimi Nokia Siemens Networksin (NSN) myyntijohtajana Network Systems -liiketoimintayksikössä. Aikaisemmin urallaan hän on johtanut NSN:n Aasian alueen toimintoja ja Operations and Business Software -yksikköä. Fredrikson aloitti Nokialla vuonna 1994 ja toimi sittemmin useissa johtotehtävissä eri toimipaikoissa.

Keskeisimmät samanaikaiset luottamustoimet: Remedy Entertainment Ltd:n hallituksen jäsen, Liikenne- ja viestintämisteriön viestintähallinnon neuvottelukunnan jäsen, DIGI.FI:n hallituksen jäsen sekä Åbo Akademi stiftelsen jäsen.

Omistukset: osakkeet 10 000



MARI HEUSALA

Henkilöstöjohtaja (15. 9. 2015 alkaen)

S. 1966, kauppatieteiden maisteri

Johtoryhmän jäsen vuodesta 2015

Mari Heusala aloitti F-Securen palveluksessa vuonna 2015.

Ennen nykyistä tehtäväänsä hän toimi Baswaren henkilöstöjohtajana ja vastasi henkilöstöstrategiasta sekä organisaatorakenteen, rekrytoinnin sekä henkilöstöarvioinnin suunnittelusta ja toteuttamisesta. Heusala on myös ollut erilaisissa henkilöstöjohton tehtävissä Nokialla.

Omistukset: osakkeet 1 800



KRISTIAN JÄRNEFELT

Johtaja, Kuluttajien tietoturva (1. 2. 2016 alkaen)

s. 1965, kauppatieteiden maisteri
Johtoryhmän jäsen vuodesta 2016

Kristian Järnefelt aloitti F-Securen palveluksessa vuonna 2016. Tätä ennen hän oli toiminut Fujitsu Finland Oy:ssä myyntijohtajana (2014–2015), toimitusjohtajana ja osakkaana Miradore Oy:ssä (2010–2014), toimitusjohtajana ja osakkaana Concilio Networks Oy:ssä (2006–2009) sekä lukuisissa johtotehtävissä Hewlett-Packardilla (1994–2006).

Omistukset: –



SAMU KONTTINEN

Johtaja, Kuluttajien tietoturva (31. 1. 2016 asti),

Johtaja, Yritystietoturva (1. 2. 2016 alkaen)

s. 1973

Johtoryhmän jäsen vuodesta 2009.

Samu Konttinen aloitti F-Securen palveluksessa vuonna 2005. Ennen nykyistä tehtäväänsä hän toimi F-Securen myynti- ja markkinointijohtajana sekä globaaleista maatoiminnoista vastaavana johtajana. Aikaisemmin Konttinen on toiminut mobiiliyksikön vastaavana johtajana ja sitä ennen myynnin ja markkinoinnin johdon tehtävissä EMEA:n alueella. Ennen F-Securea hän on työskennellyt myyntijohtajana Valimo Wireless -yhtiössä vuosina 2001–2005.

Keskeisimmät samanaikaiset luottamustoimet: Hallituksen jäsen Ixonos Oy:ssä ja Mobile Ecosystem Forumissa (MEF).

Omistukset: osakkeet 67103



SAILA MIETTINEN-LÄHDE

Talousjohtaja (23. 2. 2015 alkaen)

s. 1962 diplomi-insinööri

Johtoryhmän jäsen vuodesta 2015

Miettinen-Lähde aloitti F-Securen palveluksessa helmikuussa 2015. Ennen nykyistä tehtäväänsä hän työskenteli Talvivaaran Kaivososakeyhtiö Oy:n varatoimitusjohtajana sekä rahoitus- ja talousjohtajana. Hänen vastuualueeseensa kuuluivat konsernin talous- ja rahoitusasiat, sijoittajasuhteet, riskienhallinta ja viestintä. Hän on työskennellyt johtajana myös SIDOS Partners Ltd:ssä (2004), Carnegie Investment Bankissa (2000–2003), Orion Pharmassa (2000), Suomen itsenäisyyden juhlarahastossa (1998–1999) sekä erilaisissa tehtävissä Leiras Oy:ssä.

Keskeisimmät samanaikaiset luottamustoimet: hallituksen jäsen Outokumpu Oy:ssä sekä LeaseGreen Group Oy:ssä.

Omistukset: –



JARI STILL

Tuotekehitysjohtaja (31. 1. 2016 asti), tietohallintojohtaja (1. 2. 2016 alkaen)

s. 1965, LuK

Johtoryhmän jäsen vuodesta 2012

Jari Still aloitti F-Securen palveluksessa vuonna 2000. Ennen nykyistä rooliaan hän on työskennellyt mm. mobiili liiketoimintayksikön vastaavana tuotekehitys- ja tutkimusjohtajana. Ennen siirtymistään F-Securen palvelukseen Still toimi Modera Point Oy:n ja Moderan USA:n tytäryhtiön toimitusjohtajana ja perustajajäsenenä vuodesta 1991. Uransa alkuvaiheessa hän on toiminut ohjelmointi- ja johtotehtävissä monissa suomalaisissa ohjelmisto- ja telekommunikaatioalan yrityksissä. Stillillä on myös useita luottamustoimia erilaisissa ohjelmisto- ja liiketoimintaryhmissä.

Keskeiset samanaikaiset luottamustoimet: VTT:n ICT- ja elektroniikkatoimialojen neuvottelukunnan jäsen.

Omistukset: osakkeet: 100 657



MIKA STÅHLBERG

Teknologijaohaja (1. 2. 2016 alkaen)

S. 1973, diplomi-insinööri, upseerin tutkinto

Johtoryhmän jäsen vuodesta 2016

Mika Ståhlberg aloitti F-Securen palveluksessa vuonna 2004.

Ennen nykyistä tehtäväänsä Ståhlberg on ollut yhtiössä useissa johtavissa rooleissa. Hän on mm. vastannut tietoturvatutkimuksesta ja toiminut F-Secure Labsin johtajana. Ennen siirtymistään F-Secureen Ståhlberg työskenteli Suomen puolustusvoimien palveluksessa (1998–2004).

Omistukset: –



JYRKI TULOKAS

Johtaja, strategia ja liiketoiminnan kehittäminen (1. 2. 2016 alkaen)

s. 1975, kauppatieteiden maisteri

Johtoryhmän jäsen helmikuusta 2016

Jyrki Tulokas aloitti F-Securen palveluksessa vuonna 2007.

Ennen nykyistä tehtäväänsä hän on vastannut niin tuotteista, markkinoinnista, strategista kuin liiketoiminnan kehittämistäkin. Ennen siirtymistään F-Securen palvelukseen hän toimi liiketoiminnan kehityksestä vastaavana johtajana Suunto Oy:ssä.

Omistukset: –



JENS THONKE

Johtaja, kyberturvallisuuspalvelut (2. 6. 2015 alkaen),
s. 1966

Johtoryhmän jäsen vuodesta 2015

Jens Thonke aloitti F-Securen palveluksessa kesäkuussa 2015. Ennen siirtymistään F-Securelle Thonke oli suuryrityksille tietoturvakonsultointia- ja haavoittuvuusarviointipalveluita tarjoavan nSensen toimitusjohtaja. F-Secure osti yhtiön kesäkuussa 2015.

Omistukset: –

Aikaisemmat johtoryhmän jäsenet

JANNE JUVONEN

Myynti- ja markkinointijohtaja (31. 1. 2016 asti)
s. 1966, eMBA

Johtoryhmän jäsen vuosina 2014–2015

Janne Juvonen siirtyi huhtikuussa 2014 F-Securen palvelukseen Rovio Entertainment Ltd:stä. Tätä ennen hän oli toiminut useissa kotimaisissa ja kansainvälisissä yrityksissä myynnin ja johdon tehtävissä kuten Rautakirja Oy:ssä, Carlsberg Baltiassa, Carlsberg Singaporessa ja Carlsberg Aasiassa. Sitä ennen hän on työskennellyt Oy Sinbebrychoff Ab:ssä, Coca Cola Juomat Oy:ssä, Anttila Oy:ssä ja Masterfoods Oy:ssä.

Omistukset: –

TIMO LAAKSONEN

Content Cloud -liiketoimintajohtaja (28. 2. 2015 asti)
s. 1961, kauppatieteiden maisteri

Johtoryhmän jäsen vuosina 2012–2015.

Timo Laaksonen aloitti F-Securen palveluksessa vuonna 2012. Ennen tätä hän oli toiminut mm. kaupallisena johtajana Tecnotree Oy:ssä, johtajana Sonera SmartTrustissa, toimitusjohtajana venture-yrityksissä First Hopissa ja Xtractissa sekä myynnin ja -markkinoinnin johtotehtävissä Teamware Groupissa (Fujitsu) ja Nokia Datassa. Helmikuussa 2015 Laaksonen siirtyi johtamaan F-Securen Pohjois-Amerikan aluetta.

Omistukset: osakkeet 9 039 (28. 2. 2015)

JOHANNA ORJATSALO

Henkilöstöjohtaja (15. 9. 2015 asti)
s. 1973, tradenomi

Johtoryhmän jäsen vuosina 2014–2015

Johanna Orjatsalo aloitti F-Securen palveluksessa tammi-kuussa 2011. Ennen siirtymistään F-Securelle hän työskenteli mm. myynnin ja johtavan konsultin tehtävissä Accenturella vuosina 2006–2010. Hän on työskennellyt myös Capgeminin (2001–2006), McKinsey & Companyn (2000–2001) ja Gemini Consultingin (1998–2000) palveluksessa. Syyskuussa 2015 Orjatsalo siirtyi Finnair Oy:n palvelukseen.

Omistukset: –

PEKKA USVA

Johtaja, Yritystietoturva (1. 2. 2016 asti)
s. 1969, datanomi

Johtoryhmän jäsen vuosina 2012–2016

Pekka Usva aloitti F-Securen palveluksessa vuonna 1995. Sittemmin hän toimi muun muassa yritysmyyntin tuotekehityksestä vastaavana johtajana ja yritysmyyntin tuoteratkaisuista vastaavana johtajana ennen johtoryhmään liittymistään. Helmikuusta 2016 alkaen Usva on johtanut uuden tietoturvan havaitsemiseen ja niihin vastaamiseen tarkoitettua yritysratkaisun kehittämistä.

Omistukset: –

TANELI VIRTANEN

Talousjohtaja (22. 2. 2015 asti)
s. 1965, Kauppatieteiden maisteri

Johtoryhmän jäsen vuosina 2002–2015

Taneli Virtanen aloitti F-Securen palveluksessa vuonna 1999. Tätä ennen hän työskenteli Santasalo-JOT -konsernin Group Controllerina. Helmikuussa 2015 Virtanen siirtyi johtajaksi F-Securen kyberturvallisuuspalveluita tarjoavaan yksikköön.

Omistukset: osakkeet 50 149 (22. 2. 2015)

TIETOA SIJOITTAJILLE

F-Securen sijoittajaviestinnän tärkein tavoite on tuottaa oikeaa, oikea-aikaista ja ajantasaista tietoa F-Securen liiketoiminnasta tasapuolisesti ja samanaikaisesti kaikille osapuolille. Yhtiön internet-sivuilla on saatavilla monipuolista sijoittajatietoa. Internet-sivuilta www.f-secure.fi/sijoittajat löytyvät myös vuosikertomukset, osavuositiedotukset sekä pörssi- että lehdistötiedotteet, jotka julkaistaan sekä suomeksi että englanniksi. Pörssitiedotteiden jakelulistalle voi liittyä lähettämällä sähköpostiyhteyshetimit osoitteeseen investor-relations@f-secure.com.

F-Secure julkistaa tilinpäätöstiedotteen ja kolme osavuositiedotusta vuoden 2016 aikana sekä järjestää tiedotustilaisuuksia analyytikoille ja medialle osavuositiedotusten julkistamisen yhteydessä. F-Secure noudattaa kolmen viikon hiljaista jaksoa ennen tulosjulkistuksia, jolloin yhtiö ei järjestä tapaamisia tai puhelinkonferensseja sijoittajien tai analyytikoiden kanssa.

Varsinainen yhtiökokous

F-Securen varsinainen yhtiökokous pidetään torstaina 7. 4. 2015. Lisäohjeita yhtiökokoukseen ilmoittautumiseksi ja yhtiökokousasiakirjat ovat saatavilla yhtiön Internetsivuilla www.f-secure.fi/sijoittajat.

Taloudellinen kalenteri 2016

I/2015 Osavuositiedotus	29. 4.
II/2015 Osavuositiedotus	4. 8.
III/2015 Osavuositiedotus	3. 11.

Osakkeen perustietoja

Pörssilistaus (1999)	NASDAQ OMX Helsinki Oy
Kaupankäyntitunnus	FSC1V
Osakkeita	158 798 739 kpl

Sijoittajayhteydet

Lisätietoja F-Securesta sijoituskohteena Tapio Pesola, sijoittajasuhdepäällikkö (investor-relations@f-secure.com).

F-Secure Oyj

Pääkonttori
Tammasaarenkatu 7
PL 24
00181 Helsinki
Puh. 09 2520 0700
e-mail:
helsinki@f-secure.com
www.f-secure.fi

sisältö **F-Secure**
ulkoasu ja taitto **Kreab**
valokuvat **F-Secure**



**AT YOUR SIDE,
WATCHING YOUR BACK.**

F-Secure Oyj
Tammasaarencatu 7
PL 24
00181 Helsinki
Puh. 09 2520 0700
helsinki@f-secure.com
www.f-secure.fi