

VUOSIKERTOMUS 2013

**SWITCH
ON
FREEDOM**



THERE IS OPPORTUNITY IN THE AIR.

F-Secure on suojannut kuluttaja-asiakkaiden ja yritysten digitaalista elämää jo 25 vuoden ajan. Tietoturva- ja pilvipalveluitamme on saatavilla jälleenmyyntiverkoston, suoran kuluttajamyynnin sekä yli 200 yhteistyökumppania ja yli 40 maata kattavan operaattoriverkoston kautta.

Vuonna 2013 F-Securen liikevaihto oli 155 milj. euroa. Yhtiöllä on yli 900 työntekijää yli 20 toimipistessä globaalisti. F-Secure Oyj on listattuna NASDAQ OMX Helsinkiin.

SISÄLTÖ

01	Avainluvut 2013	01
	F-Secure lyhyesti	02
	Toimitusjohtajan katsaus	04
02	Hallituksen toimintakertomus	06
03	TILINPÄÄTÖS	
	F-SECURE KONSERNI	12
	Laaja tuloslaskelma	12
	Tase	13
	Rahavirtalaskelma	14
	Laskelma oman pääoman muutoksista	15
	Tilinpäätöksen liitetiedot	16
	Tunnuslukujen laskentakaavat	34
	F-SECURE OYJ	35
	Tuloslaskelma	35
	Tase	36
	Rahavirtalaskelma.	37
	Tilinpäätöksen liitetiedot	38
	Tilintarkastuskertomus	46
04	Selvitys hallinto- ja ohjausjärjestelmästä (Corporate governance statement)	47
	Hallitus	50
	Johtoryhmä	52
05	Tietoa sijoittajille	53

AVAINLUVUT 2013

Liikevaihto **155,1** milj. euroa

Liikevoitto **27,1** milj. euroa

Osakekohtainen tulos **0,11** euroa

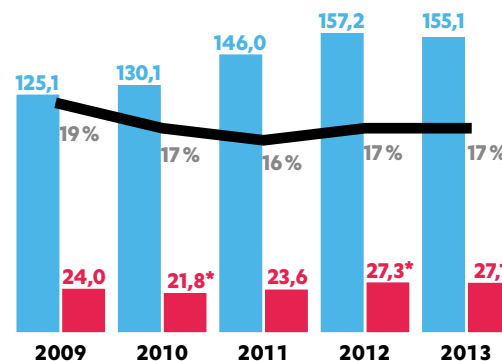
Osinko per osake **0,06** euroa

Rahavirta **28,5** milj. euroa

Omavaraisuusaste **74 %**

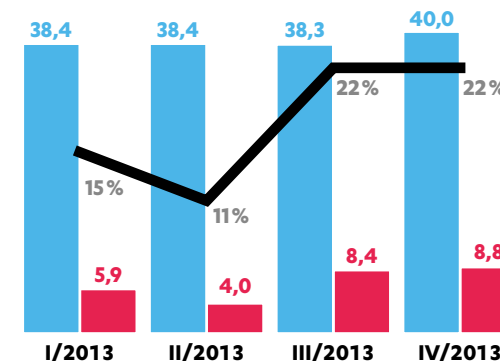
Henkilöstö **939**

Liikevaihto ja liikevoitto
2009–2013, milj. euroa



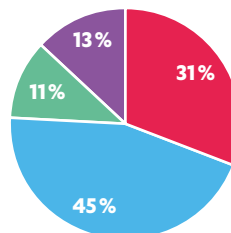
● Liikevaihto ● Liikevoitto
● Liikevoitto %
* ilman kertaluonteisia eriä

Liikevaihto ja liikevoitto
vuosineljänneksittäin 2013, milj. euroa



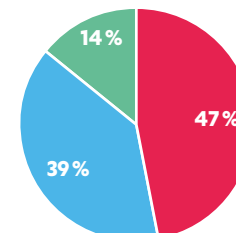
● Liikevaihto ● Liikevoitto
● Liikevoitto %

Liikevaihdon maantieteellinen jakauma
2013, %



● Pohjoismaat 3 %
● Muu Eurooppa 45 %
● Pohjois-Amerikka 11 %
● Muu maailma 13 %

Henkilöstö toiminnoinnain
2013, %



● Myynti ja markkinointi 47 %
● Tuotekehitys 39 %
● Hallinto 14 %

**WE ARE
ABOUT
DIGITAL
FREEDOM.**

F-SECURE LYHYESTI

Ihmiset käyttävät useita PC- ja mobiililaitteita ja eri internetyhteyksiä altistaen itsensä erilaisille tietoturvauhkeille. F-Secure on suojannut miljoonia ihmisiä niin kotona kuin yrityksissä jo yli 25 vuotta. Virustorjuntatuotteemme ovat kuitenkin vain osa innovatiivisuuttamme. Suojaamme ihmisten laitteet, yksityisyyden, pilviteknologiaan pohjaavat palvelut ja digitaalisen sisällön, ja mahdollistamme heille turvallisen digitaalisen ympäristön kokonaisuudessaan. Yksityisyys on meille arvo, joka toimii pohjana maailman parhaalle tietoturvalle.

Asiakkaat

F-Securella on miljoonia kuluttaja- ja yritysasiakkaita maailmanlaajuisesti. Tavoitamme asiakkaamme yli 200 operaattorikumppanin, laajan jälleenmyyjäverkoston sekä webin ja appstoren suoran kuluttajamyynnin kautta yli 40:ssä maassa. Palvelumme antavat ihmisille vapauden nauttia digitaalisesta elämästä täydellä teholla – surffata, jakaa ja hallita sisältöä, käyttää sosiaalista mediaa tai muita verkostojaan. Valjastamme teknologian asiakkaittemme hyödyksi.

Tuotteet ja palvelut

Teemme innovatiivisia tietoturva- ja tallennuspalvelutuotteita sekä kuluttajille että yrityksille hyödyntäen uutta pilviteknologiaa. Tuotteemme ovat voittaneet useita palkintoja. Turvaamme sekä PC- että mobiililaitteet, internetyhteyden ja lisäksi kaiken digitaalisen sisällön valokuvista videoihin ja tärkeisiin dokumentteihin. Tuotteemme kunnioittavat asiakkaidemme yksityisyyttä eivätkä kerää tietoa tarpeettomasti kolmansille osapuolille.

Strategia

Yhtiö jatkaa investointeja pilvipohjaisiin palveluihin kehittääkseen ratkaisuja kaikille laitteille ja käyttäjien muuttuneisiin tarpeisiin. Pilvipohjaiset tietoturvatuotteet skaalautuvat käyttäjämäärien ja laitekirjon kasvun mukana. Yhtiö uskoo kasvun tulevan ensisijaisesti pienistä ja keskisuurista yrityksistä sekä kuluttajista. Tuotteita ja palveluita tarjotaan kaikkien kolmen nykyisen kanavan kautta: operaattoreiden ja jälleenmyyjien kautta, sekä suoramyynninä kuluttajille.

Yhtiö kohdistaa uusia investointeja myynti- ja markkinointitoimenpiteisiin rakentaakseen bränditunnettuuttaan globaalisti. Toimenpiteiden uskotaan kasvattavan liikevaihtoa ja käyttäjämääriä kymmenillä miljoonilla. Kasvua odotetaan etenkin länsimaista sekä uusilta markkina-alueilta kuten latinalaisesta Amerikasta, sekä Aasiasta ja Tyynen valtameren maista. Kasvuinvestointien takia suhteellisen kannattavuuden uskotaan pysyvän nykyisellä tasolla. Pitkän tähtäimen kannattavuuden uskotaan paranevan skaalautuvien toimintojen ja liikevaihdon kasvun myötä.

Markkinakatsaus

Ohjelmistoala on murroksessa. Ohjelmistoja palveluna -liiketoimintakonsepti ja pilvipohjaiset palvelut muuttavat nopeasti yritysten liiketoimia. Kaikki menee pilveen. Gartner ennustaa henkilökohtaisten tietokoneiden valtakauden tulevan kohti loppuaan ja että vuoden 2014 aikana pilvi korvaa PC:n digitaalisen elämän keskiössä.

Yhä useampi laite on jatkuvasti yhteydessä internetiin. Tämä asettaa haasteensa paitsi palveluille, myös yrityksille ja kuluttajille. Mahdolliset uhat ovat yhä hienostuneempia ja vaikeampia huomata, ja ne ovat kehittyneet ja määrällisesti kasvaneet huomattavasti. Snowdenin paljastusten myötä ihmiset ja yritykset ovat tulleet yhä valveutuneemmiksi tietoturvastaan ja yksityisyydestään. Suojaamisesta ja suojautumista on tullut yhä tärkeämpää.

Tietoturvamarkkinoiden koon arvioidaan olevan 20 miljardia dollaria ja kasvavan jatkuvasti. Kuluttajietoturvamarkkinan arvioidaan kasvavan 6 miljardin dollarin arvoiseksi vuoteen 2016 mennessä (4,3 miljardia dollaria vuonna 2012). Mobiilitietoturvamarkkinoiden arvioidaan kasvavan 40 % vuodessa seuraavan neljän vuoden ajan (Gartner, tammikuu2013). 25-vuotisella F-Securella on loistava mahdollisuus kasvaa tietoturva- ja pilvitekniologiemarkkinoiden kasvun myötä. Suomalaisen yrityksenä, Suomen ja Euroopan lakeihin pohjaten F-Secure suojaaa käyttäjiensä yksityisyyden.

MEILLÄ ON YLI 200 OPERAATTORIKUMPPANIA. JA YLI 6000 JÄLLEENMYYJÄÄ

...ja kymmeniä miljoonia asiakkaita yli 40:ssä maassa.





TOIMITUS- JOHTAJAN KATSAUS

Christian Fredrikson

TIETOTURVA-ALA MUUTOKSESSA

Kulunut vuosi muutti merkittävästi sekä tietoturva-alaa että koko maailmaa. Edward Snowdenin paljastukset NSA :sta osoittivat, ettei mitään, etenkin yksityisyyttä, voida pitää itsestään selvyytenä. Yhtiönä olemme jo 25 vuoden ajan taistelleet tietoturva-uhkia vastaan, mutta vuosi 2013 paljasti uudenlaisen uhan – laaja-alaisen valtiollisen valvonnan ja vakoilun. Toinen merkittävä muutos on jo usean vuoden jatkunut PC-aikakauden hiipuminen. Tietokoneiden myynti jatkaa laskuaan, mutta toisaalta älypuhelin- ja tablettien kasvava myynti kompensoi muutosta. Tämä vahvistaa pilvipalveluiden merkitystä ja pilvi tulee vääjäämättä korvaamaan PC:t digitaalisen elämän keskiössä. Ohjelmistoja palveluna -liiketoimintamalli ja pilvitekniologia ovat nopeasti mullistamassa perinteiset liiketoimintamallit. Tämä tulee lopulta johtamaan tietoturvamarkkinoiden uusjakoon.

Perinteisen tietoturvan loppu?

Laitevalmistajat ovat jo muutaman vuoden ajan raportoineet laskevasta tietokoneiden myynnistä. Perinteisten PC -laitteiden heikkoa myyntiä on kompensoinut kasvava älypuhelin- ja tablettien myynti. Tämä on heijastunut tietoturva-alaan perinteisen PC-tietoturvan myynnin heikkenemisenä. Laitekirjon muuttuminen heijastuu myös internetin käyttöön. Ihmiset ovat jatkuvasti yhteydessä sekä toisiinsa että erilaisiin palveluihin ajasta ja paikasta riippumatta. Pilvitekniologia on tämän muutoksen keskiössä. Sisältö on aina helposti käyttäjän saatavilla missä tahansa ja millä tahansa laitteella. Kaikki mikä ei vielä ole siirtynyt pilveen, tulee menemään sinne. Tällä trendillä tulee olemaan suuri vaikutus koko toimialaan ja markkinoiden uusjakoon. Voittajat ovat ne, jotka pystyvät nopeasti sopeutumaan tähän muutokseen.

Ihmisillä on Snowdenin paljastusten myötä herännyt huoli yksityisyydestään ja sen suojaamisesta, ja ne muokkaavat toimialaamme. Paitsi kuluttajat, myös yritykset ovat nyt huomattavasti kiinnostuneempia siitä, missä heidän sisältöään säilytetään ja kuka tietoihin pääsee käsiksi. Tietoturvalliset ratkaisut koetaan yhä tärkeämmiksi. Tietoturva ei tarkoita enää vain haittaohjelmilta suojautumista, vaan myös tietoliikenneyhteyksien ja digitaalisen sisällön suojaamista vakoilulta ja valvonnalta. Teknologia on merkittävä tekijä tietoturvaohjelmissa, mutta ennen kaikkea kyse on luottamuksesta ohjelman tekijään.

F-Securella on tästäkin näkökulmasta katsottuna erinomaiset lähtökohdat menestyä. Suomalaisena yrityksenä meillä on selkeä etulyöntiasema, sillä Suomen ja Euroopan tietosuojalait antavat meille vahvan tuen kansainvälisillä markkinoilla yksityisyyden suojaamiseksi. Lisäksi Suomen maine vakaana, rehellisenä ja yksilön oikeuksia puolustavana maana on vahva valtti tarjotessamme asiakkaillemme pilvipohjaisia ratkaisujamme.

Vain muutos on varmaa

Viimeisen vuoden aikana olemme tuoneet markkinoille useita uusia tuotteita ja tehostaneet operatiivista toimintakykyämme, mikä näkyy myös hyvänä tulostulokuntana.

Voin yleensä todeta F-Securen julkistaneen viime vuonna enemmän uusia tuotteita kuin koskaan aiemmin. Valtaosa uusista tuotteistamme pohjautuu pilvitekнологiaan ja turvalliseen, eurooppalaiseen pilveen. Merkittävimpiin julkistuksiimme kuuluu henkilökohtainen pilvipalvelumme younited, jonka avulla käyttäjät voivat koota laitteilleen ja eri pilvipalveluihin tallentamaansa aineistoa yhteen paikkaan helposti ja turvallisesti. Marraskuussa julkistamamme Freedom puolestaan avasi uuden aikakauden pilvipohjaiselle tietoturvalle. Lisäksi julkistimme F-Secure Keyn, jonka avulla käyttäjä hallinnoi salasanojaan turvallisesti yhdestä paikasta pilven kautta. Nämä ja muut uudet ja innovatiiviset tuotteemme, kuten App Permission, ratkaisevat ihmisten ja yritysten todellisia ongelmia. Uudet palvelumme ovatkin saaneet hyvää vastakaikua niin käyttäjien keskuudessa kuin mediassakin.

Uusien tuotejulkistusten lisäksi jatkoimme perinteisten lippulaivatuetteidemme kehitystä. Yrityksille suunnattu työasemaratkaisu Client Security palkittiin AV-TESTin Best Protection 2013 -palkinnolla helmikuussa 2014. Olemme voittaneet kyseisen palkinnon jo kolmena peräkkäisenä vuonna.

Vuonna 2013 juhlistimme myös 25-vuotista taivaltamme maailman parhaana tietoturvan toimittajana. Olemme ylpeitä saavutuksestamme, mutta tämä on silti vasta alkusoittoa.

”KAIKKI MIKA EI VIELÄ OLE SIIRTYNYT PILVEEN, TULEE MENE-MÄÄN SINNE.”

Taistelemme vapautesi puolesta

Vuonna 2014 toimintaamme ohjaa kolme merkittävää trendiä – mobiliteetti, pilvipalvelut ja kuluttajistuminen. Vahvistamme brändiämme ja sen tunnettuutta, panostamme tuotejulkistuksiin, sekä myynti- ja markkinointitoimenpiteisiin tavoittaaksemme kymmeniä miljoonia uusia käyttäjiä ja kääntääksemme liikevaihdon takaisin kasvuun. Nykyiset tietoturvatuotteemme nojautuvat pilvitekнологiaan enenevässä määrin. Lisäksi kehitämme uusia ja innovatiivisia ratkaisuja, jotka pohjautuvat täysin pilvitekнологiaan. Pilvitekнологian myötä pystymme myös tehokkaasti toimittamaan skaalautuvia tietoturvapalveluita jatkuvasti laajenevalle laitekirjolle.

Kaiken tekemisemme perustana on vankka tietoturvaosaaminen sekä erityisesti käyttäjien yksityisyyden kunnioittaminen ja digitaalisen elämän suojaaminen. Myös tuotteidemme helppokäyttöisyys ja luotettavuus erottavat meidät kilpailijoistamme, ja asiakkaamme voivat luottaa siihen, että sisältö ja yksityisyys pysyvät aina heidän omassa hallinnassaan. Lyhyesti sanottuna: me taistelemme asiakkaidemme digitaalisen vapauden puolesta. F-Secure on valmis vastaamaan toimialan uusiin vaatimuksiin ja ottamaan osuutensa markkinoiden uusjaosta.

Lopuksi haluan kiittää F-Securen henkilöstöä erinomaisesta omistautumisesta ja vahvasta työpanoksesta. Kiitän myös kumppaneitamme ja asiakkaitamme hyvästä yhteistyöstä sekä osakkeenomistajiamme luottamuksesta. Olen erittäin innoissani tulevan vuoden haasteista ja mahdollisuuksista. Olemme suojanneet asiakkaitamme jo 25 vuoden ajan ja taistelomme digitaalisen vapauden puolesta jatkuu. Uuden brändilupauksemme sanoin, ‘Switch on freedom’.

Christian Fredrikson
toimitusjohtaja

**PEOPLE
ARE AT THE
HEART OF
EVERYTHING
WE DO.**

HALLITUKSEN TOIMINTAKERTOMUS VUODELTA 2013

F-Securen taloudellinen tulos oli hyvä. Operatiivisen tehostumisen myötä yhtiön tulos ja kassavirta vahvistuivat merkittävästi edellisestä vuodesta. Tehostuminen näkyi myös ennen näkemättömänä määränä tuotejulkaisuja vuoden aikana. Ohjelmistomarkkina on murroksessa. Ohjelmistoja palveluna (SaaS) ja pilvipohjainen jakelu muuttavat perinteisiä liiketoimintamalleja. Yhtiö on päivittänyt strategiansa vuosille 2014–2016. Sen ytimessä ovat panostukset pilviteknologiaan pohjaavien tuotteiden kehittämisessä sekä niiden markkinoille viemisessä. Yhtiö tavoittelee kuluvan strategiakauden aikana kymmeniä miljoonia uusia käyttäjiä ja liikevaihdon kiihtyvää kasvua.

Tulos ja keskeiset tunnusluvut

Vuoden 2013 liikevaihto supistui noin prosenttiin päättyen 155,1 milj. euroon (2012: 157,2 milj. euroa; 2011: 146 milj. euroa). Operaattorikanavan liikevaihto kasvoi hieman päättyen 95,3 milj. euroon (2012: 95,2 milj. euroa; 2011: 84,8 milj. euroa). Muiden kanavien liikevaihto laski kolme prosenttia päättyen 59,8 milj. euroon (2012: 61,9 milj. euroa; 2011: 61,2 milj. euroa). Liikevaihdon laskuun vaikuttivat vuoden alussa kerrotut sopimukselliset muutokset, heikko perinteisen PC-tietoturvan myynti eräissä maissa ja valuuttakurssien muutokset.

Liikevoitto oli 27,1 milj. euroa (2012: 20,3 milj. euroa sisältäen 7 milj. euron kertaluontoiset liiketoiminnan järjestelyihin IV/2012 liittyvät kulut; 2011: 23,6 milj. euroa), mikä vastaa 17 %:a liikevaihdosta (2012: 13 %; 2011: 16 %). Osakekohtainen tulos oli 0,11 euroa (2012: 0,09 euroa; 2011: 0,11 euroa). Liiketoiminnan kassavirta oli 28,5 milj. euroa positiivinen (2012: 25,6 milj. euroa positiivinen; 2011: 20,8 milj. euroa positiivinen). Nettokäteisvarojen muutos oli 15,2 milj. euroa positiivinen (2012: 5,2 milj. euroa positiivinen; 2011: 5 miljoonaa negatiivinen) sisältäen maksetut 9,3 milj. euron osingot (2012: 9,3 milj. euroa; 2011: 9,3 milj. euroa). Ennakkomaksuiksi kirjattu myynti oli vuoden lopussa 38,7 milj. euroa (2012: 37,7 milj. euroa; 2011: 38,3 milj. euroa).

Kiinteät kokonaiskulut olivat 123,7 milj. euroa (2012: 131,2 milj. euroa; 2011: 115,9 milj. euroa), 6 % edellisvuotta pienemmät. Poistot (tuotekehitysmenot, ohjelmistot, laitteistot) olivat yhteensä 9 milj. euroa (2012: 7,9 milj. euroa; 2011: 6,5 milj. euroa). Kehityskulujen aktivoinnit olivat 0,3 milj. euroa (2012: 4,9 milj. euroa; 2011: 7,8 milj. euroa). F-Secure investoi edelleen myynti- ja markkinointiaktiviteetteihin, erityisesti maantieteelliseen laajentumiseen Latinalaisessa Amerikassa. Kulutason laskuun vaikuttivat operatiivisen tehostamisen lisäksi F-Secure SDC:n (Ranska) tuotekehityksen lopettaminen vuoden 2012 lopussa ja siihen liittyneiden kertaluontoiset noin 7 milj. euron järjestelykulut. Tulos oli toisella neljänneksellä annetun tarkistetun ohjeistuksen mukainen; ohjeistus oli seuraava: liikevaihto vuoden 2012 tasolla ja liikevoitto noin 15 %:a liikevaihdosta. Alkuperäinen ohjeistus vuodelle oli seuraava: yli 5 % liikevaihdon kasvu verrattuna vuoteen 2012 ja liikevoitto noin 15 %:a liikevaihdosta.

Vuotuinen liikevaihdon maantieteellinen jakauma oli seuraava: Suomi ja Skandinavia 31 % (2012: 31 %; 2011: 32 %), muu Eurooppa 45 % (2012: 45 %; 2011: 45 %), Pohjois-Amerikka 11 % (2012: 10 %; 2011: 11 %) ja muu maailma 13 % (2012: 14 %; 2011: 12 %).

Operaattoriliiketoiminta

F-Securen liikevaihdosta lähes kaksi kolmannesta tuli operaattorikanavasta. Yhtiön yli 200 operaattorikumppania yli 40 maassa tavoittavat yhteensä yli 250 miljoonaa potentiaalista laajakaista-asiakasta. Yhtiön operaattorikumppanien lukumäärä on selvästi suurempi kuin muilla tietoturva-alan kilpailijoilla. F-Secure tarjoaa operaattoreiden kautta erilaisia tietoturva- ja tallennuspalveluita kuluttaja- ja yritysasiakkaille.

Yhtiö on kehittänyt ja esilanseerannut loppuvuodesta 2013 uuden, helppokäyttöisen ja turvallisen pilvipohjaisen tallennuspalvelun, **younitedin**. Yhä useampi operaattorikumppani käyttää ”younited by F-Secure” -brändiä operaattorin oman pilvipalvelun sijaan. Uusi tuote vahvistaa yhtiön asemaa kasvavilla pilvipohjaisilla tallennusmarkkinoilla (private cloud).

Vuoden 2013 aikana F-Secure allekirjoitti toistakymmentä uutta tallennuspalvelusopimusta. Vuoden aikana

moni operaattori myös julkisti palvelun. Näihin kuuluivat muun muassa BT (Iso-Britannia), Belgacom (Belgia), Tango (Luxemburg), Eastlink (Kanada) ja SFR (Ranska). Aikaisemmin lanseerattu AT&T :n vastaava palvelu jatkoi vakaata käyttäjämäärien kasvua läpi vuoden.

Perinteisen PC-tietoturvan myynti oli verkkaista useissa maissa. Uusi mobiililaitteiden ja perinteisen PC-tietoturvan yhdistävä tuotekonsepti Safe Avenue jatkoi kasvuun tasapainottaen heikentyneitä perinteistä PC-tietoturvamyyntiä. Yhtiö allekirjoitti vuoden aikana useita Safe Avenue -sopimuksia. Uusia asiakkaita ovat muun muassa Ono (Espanja), Virgin Media (Iso-Britannia), Tota (Puola), Tiscali (Italia), Elisa (Suomi), Caiway (Alankomaat) ja Netia (Puola). Tietoturva palveluna -ratkaisut kohdennettuna pienille ja keski suurille yrityksille menestyivät vuoden aikana myös operaattoreiden kautta. Yhtiö allekirjoitti sopimukset muun muassa Telenor Groupin ja Yhdysvaltojen suurimman kaapelioperaattorin Comcastin kanssa.

Latinalaisessa Amerikassa yhteistyö Telefonican kanssa jatkui hyvin. Telefonica laajensi tietoturvarajontaa lanseeraamalla palveluita Brasilian lisäksi useassa maassa, kuten Kolumbiassa, Nicaraguassa, Argentiinassa, Guatemalassa ja Costa Ricassa. Vuoden lopussa F-Secure solmi sopimuksen myös maailman viidenneksi suurimman operaattorin, American Movil -konsernin kanssa. Latinalainen Amerikka on F-Securelle keskeinen kasvualue operaattoriliiketoiminnassa.

Vuotuinen liikevaihto oli 95,3 milj. euroa (95,2 milj. euroa) ja 62 % (61 %) kokonaisliikevaihdosta.

Yritys- ja kuluttajaliiketoiminta

Yritys- ja kuluttajakonsumerin myynti koostuu pääosin tietokoneille ja mobiililaitteille suunnattujen tietoturva- ja varmuuskopiointipalvelujen lisenssimyynnistä ja lisenssien uusimisesta. Kiihtyvästi kasvavana osa-alueena yritysmyynnissä näkyy Tietoturva palveluna -konsepti (Security as a Service, SaaS). Yritysasiakkaille toimitetaan tuotteita yhtiön laajan jälleenmyyntiverkoston kautta. Kuluttajatuotteita myydään F-Securen oman eStoren, AppStoren ja Google Playn sekä tietyillä markkinoilla jälleenmyyjien kautta.

F-Securen yritystietoturvatuotteet saivat päätelaitteiden strategiassa parhaan arvosanan alan johtavia toimittajia käsittelevässä puolueettomassa vertailussa (The Forrester Wave™, tammikuu 2013). Forrester Research antoi raportissaan tunnustusta F-Securen liiketoimintamallille, joka vastaa hyvin ohjelmistoalalla käynnissä olevaa muutosta palvelukeskeiseen suuntaan. F-Secure sai myös erinomaiset pisteet virustentorjuntakategoriassa, mikä oli jälleen kerran osoitus yhtiön tietoturvatuotteiden vahvuudesta.

Asiakastyytyväisyys pysyi hyvällä tasolla, mikä näkyi lisenssien myynnissä ja uusimisessa: ennakkomaksuiksi kirjattu myynti oli 38,7 milj. euroon (37,7 milj. euroa.).

Vuotuinen liikevaihto laski 3 %:a 59,8 milj. euroon ollen 38 % (39 %) kokonaisliikevaihdosta.

Tuotejulkistukset

F-Secure kehittää ja myy tietoturvatuotteita ja pilvipalvelu-pohjaisia tallennuspalveluja, joiden valikoima kattaa tietokoneet, palvelimet ja älypuhelimet, tabletit ja muut mobiililaitteet. Palveluvalikoimaan sisältyy kattava joukko tietoturvatuotteita, kuten virustorjunta, varkaudenesto, selauksen suojaus ja lapsilukko sekä pilvipalveluita sisällön varmuuskopiointiin, synkronointiin ja jakamiseen.

Keskeisimmät tuotejulkistukset vuonna 2013:

- F-Secure ennakkojulkisti uuden pilviturva- ja verkkoturvalisuuksuutteen **Freedomen** eräissä Euroopan maissa sekä Yhdysvalloissa. Freedomen tuotejulkistus korostaa muutosta palveluiden osalta digitaalisessa elämässä – sekä sisällöt että tietoturva ovat siirtymässä pilveen. Tämä mahdollistaa jatkuvan reaaliaikaisen ohjelmistojen ja sisällön päivittämisen ja turvaamisen. Lisätietoja Freedomesta osoitteesta <http://freedom.f-secure.com>
- F-Secure **Key** julkaistiin marraskuussa. Sovellus auttaa käyttäjiä hallinnoimaan käyttäjätunnuksiaan ja salasanojaan turvallisesti. F-Secure Key on saatavilla kaikille

kuluttajapäätelaitteille ja se on eurooppalaisen pilvemme kautta reaaliaikaisesti päivittyvä. Käyttäjä saa tiedon heti jos tilille on yritetty kirjautua tai tunnuksia vaihtaa.

- F-Secure julkisti myös **App Permission** -ohjelman marraskuussa. App Permission on uuden sukupolven sovellus joka auttaa hallinnoimaan mobiililaitteissa kolmansille osapuolille jaettavia tietoja.
- Lokakuussa yhtiö ennakkojulkaisi **younited**-pilvipalvelun, joka herätti kiinnostusta paitsi käyttäjissä myös mediassa. Younitedilla käyttäjä turvaa musiikkinsa, kuvansa, videonsa ja kaiken muun tärkeän tuottamansa sisällön, oli se sitten mobiililaitte, tabletti tai tietokone. Younited päivittää ja varmuuskopioi käyttäjänsä kaikki tärkeimmät tiedostot yhteen paikkaan. Käyttäjä voi katsoa, jakaa ja järjestellä kaiken sisältönsä millä tahansa laitteella vaivattomasti. Younited julkaistaan myöhemmin pk-yrityksille. Lisätietoja younitedista osoitteessa <http://www.younited.com>
- Elokuussa koulujen alkaessa yhtiö julkisti F-Secure **Lokki** -sovelluksen, joka on henkilökohtainen ja yksityinen paikannuspalvelu. Lokin kautta voi jakaa myös yksityisiä viestejä perheen ja ystävien kesken. Lokki on sovellus-kaupoista ladattava kuluttajille ilmainen tuote. Lisätietoja osoitteesta <http://www.lok.ki>
- Yrityksille julkaistiin heinäkuun alussa uusi **Client Security Premium** -tuote. Ratkaisun avulla yritykset voivat estää tunnettujen tietoturva-aukkojen hyväksikäytön sekä suojautua hyökkäyksiltä, joissa hyödynnetään uusia, toistaiseksi paikkaamattomia haavoittuvuuksia.
- Toukokuussa yhtiö julkisti **DeepGuard5** -ohjelman, jonka ennakoiva teknologia estää tietoturva-aukkojen hyödyntämisen. Se havaitsee haavoittuvuuksia hyödyntäviä haittaohjelmia tarkkailemalla yleisimpiä hyökkäyksen kohteena olevia ohjelmia ja estää kaiken epäilyttävän tai haitallisen käyttäytymisen, joka viittaa haavoittuvuuden hyödyntämiseen.

- Huhtikuussa yhtiö julkisti uudistetun **Online Scannerin**, ilmaisen työkalun, joka tunnistaa ja poistaa tietokoneelta haitalliset ja vaikeasti havaittavat rootkit-ohjelmat automaattisesti. Online Scanner toimii muutamalla klikkauksella. Koska se ei asenna käyttäjän tietokoneelle, sen voi ajaa aina halutessaan tarvitsematta huolehtia siitä enää jälkepäin.
- Helmikuussa julkaistiin uusi **Safe Avenue** -tuote, jossa yhdistyy tietoturva-alan parhaina palkittuja teknologioita ja jonka avulla kuluttaja-asiakkaat voivat helposti hallita kaikkien laitteidensa tietoturvaa. Safe Avenuen käyttäjä voi ostaa operaattoriltaan haluamansa määrän tietoturvalisenssejä ja käyttää niitä minkä tahansa omistamansa laitteen suojaamiseen. Lisenssit voi jakaa haluamallaan tavalla tietokoneiden, tablettien ja älypuhelinien suojaamiseksi. Safe Avenue tukee tällä hetkellä PC- ja Mac-tietokoneita sekä Android-käyttöjärjestelmää, ja iOS-käyttöjärjestelmän tuki on tulossa lähiaikoina.
- Helmikuussa F-Secure julkaisi uuden F-Secure **Antibot**-tuotteen, joka pitää botnetit kurissa poistamalla haittaohjelmia operaattorin verkossa olevista tartunnan saaneista tietokoneista ja muista laitteista. Se ohjaa käyttäjiä helpon puhdistusprosessin kaikissa vaiheissa, jolloin asiakkaiden ei tarvitse ottaa yhteyttä operaattorin tukipalveluihin, mikä tuo operaattorille merkittäviä kustannussäästöjä. Antibot toimii useilla eri käyttöjärjestelmillä. Tällä hetkellä tuettuina ovat Windows ja Android, ja tämän vuoden aikana tuki laajenee kattamaan myös Mac OS:n.
- Helmikuussa julkaistiin **Client Securityn** 10-versio, joka sisältää uusia ja paranneltuja ominaisuuksia, esimerkiksi Windows 8 -tuen ja DeepGuard 4 -teknologian, joka suojaa työasemia ja palvelimia nollapäivähyökkäyksiltä.
- F-Secure **Client Security** voitti puolueettoman testausorganisaation AV-TESTin **Best protection 2013** -palkinnon. AV-TEST myöntää tunnustuksensa tuotteelle, joka suojaa tehokkaimmin moderneimpia verkon ja sähköpostin kautta tulevia hyökkäyksiä vastaan.

Kaikki uudet ja päivitettyt tuotteet ovat saaneet käyttäjiltä hyvän vastaanoton ja ne toimivat F-Securen turvallisissa eurooppalaisissa pilvissä.

Lähiajan riskit ja epävarmuustekijät

Epävarmuus maailmantaloudessa saattaa vaikuttaa laaja-kaistamyynnin kasvuun ja operaattoreiden halukkuuteen investoida uusiin palveluihin ja aiheuttaa painetta hinnoitteluun. Nämä voivat vaikuttaa heikentävästi F-Securen tietoturvan ja pilvipohjaisten tallennuspalveluiden myyntiin.

Yhtiön riskit ja epävarmuustekijät liittyvät muun muassa seuraaviin seikkoihin:

Yhtiön tuote- ja ratkaisuvaihtokorvaukset; kilpailukyky; kilpailutilanteen kehittyminen; hinnoittelumallit (kuten ilmaisupalvelut ja tallennuskapasiteetin kustannus); teknologiamuutosten vaikutus; markkinoiden vaihtelu, oikea-aikainen ja onnistunut monimutkaisten teknologioiden kaupallistaminen uusiksi tuotteiksi ja ratkaisuksi; kyky suojata omia aineettomia oikeuksia (IPR) samoin kuin kyky käyttää kolmansien osapuolien teknologioita järkevin kaupallisina ehdoin; alihankkijasuhteet; alueellinen kehitys uusilla kasvumarkkinoilla; kumppanuuksuhteiden pitkäjänteisyys; tallennetun tiedon vaarantuminen; palveluiden laatuun liittyvät korvaukset; vaatimukset, jotka kohdistuvat palvelutasoon ja kasvaneen sopimuksellisen riskin kantamiseen sekä uusien liiketoiminta-alueiden kehittämiseen.

Katsauskauden jälkeiset tapahtumat

Yhtiö on aloittanut yhteistoimintaneuvottelut tammikuussa 2014 F-Secure SDC:ssä (Ranska). Vanha online-backup -tuote on tullut elinkaarensa päähän ja samalla uusi seuraavan sukupolven pilvipalvelutuote vaatii vähemmän toimitus- ja ylläpitoresursseja. Tämä johtaa muutoksiin toiminnassa ja saattaa vaikuttaa 22 työtehtävään.

Henkilöstö ja organisaatio

Vuoden 2013 lopussa konsernin henkilöstömäärä oli 939 (931).

Yhtiön johtoryhmän kokoonpano vuoden 2014 alusta vastuualueittain on seuraava:

Christian Fredrikson (toimitusjohtaja), **Samu Konttinen** (kuluttajien tietoturvallisuus, vt. asiakkaat ja markkinat), **Timo Laaksonen** (Content Cloud), **Johanna Orjatsalo** (henkilöstö ja toimitilat), **Pirkka Palomäki** (strategia), **Jari Still** (tutkimus ja tuotekehitys), **Pekka Usva** (yrityслиiketoiminta) ja **Taneli Virtanen** (talous ja hallinto).

Rahoitus ja pääomarakenne

Liiketoiminnan kassavirta vuonna 2013 oli 28,5 milj. euroa positiivinen (25,6 milj. euroa positiivinen). Nettokäteisvarojen muutos oli 15,2 milj. euroa positiivinen (5,2 milj. euroa positiivinen) mukaan lukien huhtikuussa maksetut 9,3 milj. euron osingot (9,3 milj. euroa). Nettorahoitustuotot olivat 0,7 milj. euroa negatiiviset (0,3 milj. euroa negatiivinen).

F-Securen likvidien varojen markkina-arvo oli vuoden lopussa 47,7 milj. euroa (33,1 milj. euroa). Valuuttakurssien (erityisesti USD, JPY ja BRL) muutoksilla oli liikevaihtoa, kustannuksia ja kannattavuutta pienentävä vaikutus.

Investoinnit käyttöomaisuuteen olivat 3,7 milj. euroa (10,3 milj. euroa). Aktivoidut kehitysmenot olivat 0,3 milj. euroa (4,9 milj. euroa).

F-Securen rahoitusasema on edelleen vahva. Omavaraisuusaste vuoden lopussa oli 74 % (73 %) ja velkaantumisaste oli 66 % negatiivinen (51 % negatiivinen).

Yhtiön tavoitteena on pyrkiä tehokkaaseen pääomarakenteeseen, joka varmistaa liiketoiminnan toimivuuden ja tukee omistaja-arvon kasvattamista.

Verotus

Suomen veroviranomaiset ovat muuttaneet tulkintaa oikeudesta vähentää eräissä maissa maksettuja lähdeveroja. Tästä johtuen yhtiö on veloitettu maksamaan takaisin aiemmin hyväksytyjä lähdeveroja vuodelta 2012. Tämä koskee myös vuotta 2013. Yhtiö selvittää mahdollisuuksiaan välttää kaksinkertainen verotus. Lisäksi yhtiöveron lasku Suomessa lisäksi veroja laskennallisten verosaatavien pienentyessä. Näiden seurauksena yhtiö kirjasi veroja lisää noin 3,7 miljoonaa euroa,

mistä johtuen konsernin veroaste oli 37 % vuonna 2013 (29 % vuonna 2012).

Osakkeet, osakepääoma, omat osakkeet ja optio-ohjelmat

F-Securen osakkeiden kokonaismäärä on tällä hetkellä 158 798 739. Yhtiön rekisteröity osakepääoma on 1 551 311,18 euroa. Yhtiön hallussa oli vuoden lopussa 3 415 835 omaa osaketta. Yhtiön omat osakkeet on hankittu osaksi yhtiön kannustinjärjestelmän toteuttamista, käytettäväksi yrityshankintojen tai muiden yhtiön liiketoimintaan kuuluvien järjestelyiden toteuttamiseksi, yhtiön rahoitusrakenteen parantamiseksi tai muutoin edelleen luovutettaviksi tai mitätöitäviksi.

Yhtiö luovutti tammikuussa 2013 osakepohjaisesta kannustinohjelmasta 2008–2010 vuoden 2009 ansaintakriteereihin pohjautuvien tulosten perusteella 316 555 osaketta palkkiona 19 ohjelman piirissä olevalle henkilölle. Tammikuussa 2014 yhtiö luovutti osakepohjaisesta kannustinohjelmasta 2008–2010 vuoden 2010 ja osakepohjaisesta kannustinohjelmasta 2011–2014 vuoden 2011 tulosten perusteella yhteensä 379 591 osaketta. Näiden luovutusten jälkeen yhtiöllä on hallussa 3 036 244 omaa osaketta. Yhtiöllä on tällä hetkellä voimassa avainhenkilöille suunnatut osakepohjainen kannustinohjelma 2011–2013 ja synteettinen optio-ohjelma 2012–2014.

Hallinnointi (Corporate Governance)

F-Secure noudattaa listayhtiöiden hallinnointi- ja ohjausjärjestelmiä (Corporate Governance) koskevia suosituksia, jotka Suomen Arvopaperimarkkinayhdistys (Elinkeinoelämän keskusliitto ry:n, NASDAQ OMX Helsinki Oy:n ja Keskukskaupakamarin yhteistyöelin) on julkistanut. F-Secure julkaisi selvityksen hallinto- ja ohjausjärjestelmästäan vuodelle 2012 yhtiön vuosikertomuksessa ja verkkosivuilla maaliskuussa 2013.

Varsinainen yhtiökokous

F-Secure Oyj:n varsinainen yhtiökokous pidettiin 3. 4. 2013. Yhtiökokous vahvisti tilinpäätöksen ja konsernitalinpäätöksen

vuodelta 2012 sekä myönsi vastuuvapauden hallituksen jäsenille ja toimitusjohtajalle. Lisäksi yhtiökokous päätti seuraavaa:

Yhtiökokous päätti hallituksen ehdotuksen mukaisesti jakaa osinkoa EUR 0,06 euroa osakkeelta. Osinko maksetaan osakkeenomistajille, jotka oli täsmäytyspäivänä 8. 4. 2013 merkitty Euroclear Finland Oy:n pitämään yhtiön osakasluetteloon. Osingon maksupäivä oli 16. 4. 2013.

Hallituksen puheenjohtajan vuosipalkkioiksi päätettiin aiemman palkkiotason mukaisesti EUR 55 000. Nimitys- ja palkitsemis- sekä tarkastusvaliokuntien puheenjohtajalle palkkioksi päätettiin EUR 40 000 ja jäsenen palkkioksi päätettiin EUR 30 000. Palkkioista noin 40 % maksetaan yhtiön osakkeina.

Hallituksen varsinaisten jäsenten lukumääräksi päätettiin seitsemän (7). Varsinaisiksi jäseniksi valittiin uudelleen Jussi Arovaara, Sari Baldauf, Pertti Ervi, Juho Malmberg, Anu Nissinen ja Risto Siilasmaa sekä uutena jäsenenä Matti Heikkonen. Hallitus valitsi järjestäytymiskokouksessaan puheenjohtajaksi Risto Siilasmaan. Nimitys- ja palkitsemisvaliokunnan puheenjohtajaksi nimettiin Risto Siilasmaa ja jäseniksi Sari Baldauf ja Anu Nissinen. Tarkastusvaliokunnan puheenjohtajaksi nimettiin Pertti Ervi ja jäseniksi Jussi Arovaara, Matti Heikkonen ja Juho Malmberg.

Tilintarkastajan palkkio maksetaan hyväksytyyn laskun mukaan. Tilintarkastajaksi valittiin edelleen Ernst & Young Oy. Päävastuullisena tilintarkastajana toimii KHT Erka Talvinko.

Hallitus valtuutettiin päättämään enintään 10 000 000 oman osakkeen hankkimisesta. Esitetty määrä vastaa noin 6,3 % yhtiön kaikista osakkeista. Valtuutus on voimassa yhden (1) vuoden. Valtuutus käsittää osakkeiden hankkimisen joko julkisessa kaupankäynnissä NASDAQ OMX Helsinki Oy:ssä sen sääntöjen mukaisesti tai osakkeenomistajille tehtävän ostarjouksen kautta. Hankittavista osakkeista maksettavan vastikkeen tulee perustua markkinahintaan.

Omien osakkeiden hankinnan toteuttamisessa voidaan tehdä pääomamarkkinoilla tavanomaisia johdannais-, osakelainaus- tai muita sopimuksia lain ja määräysten puitteissa. Valtuutus oikeuttaa hallituksen päättämään hankkimisesta myös muuten kuin osakkeenomistajien omistamien osakkeiden

suhteessa (suunnattu hankkiminen) laissa määrätyn edellytyksin. Yhtiön omat osakkeet hankitaan käytettäväksi yrityshankintojen tai muiden yhtiön liiketoimintaan kuuluvien järjestelyiden totuttamiseksi, yhtiön rahoitusrakenteen parantamiseksi, osana yhtiön kannustinjärjestelmän toteuttamista tai muutoin edelleen luovutettavaksi tai mitätöitäväksi. Hallituksella on oikeus päättää muista omien osakkeiden hankkimiseen liittyvistä seikoista.

Hallitus valtuutettiin päättämään enintään 13 415 835 oman osakkeen luovuttamisesta maksua vastaan tai maksutta. Valtuutus on voimassa yhden (1) vuoden. Valtuutus oikeuttaa hallituksen päättämään luovuttamisesta myös muuten kuin osakkeenomistajien omistamien osakkeiden suhteessa (suunnattu luovutus) laissa määrätyn edellytyksin. Osakkeet voidaan luovuttaa vastikkeena mahdollisissa yrityskaupoissa tai muissa järjestelyissä tai niitä voidaan käyttää yhtiön osakepohjaisten kannustinjärjestelmien toteuttamiseen hallituksen päättämällä tavalla ja laajuudessa. Hallituksella on myös oikeus päättää omien osakkeiden myymisestä NASDAQ OMX Helsinki Oy:n järjestämässä julkisessa kaupankäynnissä. Hallituksella on oikeus päättää muista luovuttamiseen liittyvistä seikoista.

Hallitus valtuutettiin päättämään osakeannista. Valtuutuksen nojalla annettavien osakkeiden lukumäärä voi olla enintään 40 000 000 osaketta. Hallitus päättää kaikista osakeannin ehdoista. Valtuutus koskee sekä uusien osakkeiden antamista että omien osakkeiden luovuttamista. Osakeanti voi tapahtua osakkeenomistajien merkintäetuoukudesta poiketen (suunnattu anti). Valtuutus on voimassa 18 kuukautta. Valtuutuksen rekisteröimisen yhteydessä peruutetaan vuoden 2012 varsinaisen yhtiökokouksen antama valtuutus suunnatusta osakeannista.

Markkinatilanne

Ohjelmistoala on murroksessa. Ohjelmistoja palveluna (SaaS) ja pilvipohjainen jakelu ovat muuttamassa nopeasti perinteisiä liiketoimintamalleja. Muutokset ovat havaittavissa myös laitemarkkinoilla. Vaikka PC:n rooli on edelleen merkittävä erityisesti yrityskäytössä, valtaosa laitemyynnistä tulee

mobiililaitteista, kuten tableteista, älypuhelimista ja muista internetiä käyttävistä laitteista. Henkilökohtaisten ja julkisten pilvipalveluiden käyttö on nopeasti lisääntymässä. Gartnerin ennusteen mukaan PC:n valtakausi alkaa lähestyä loppuaan ja vuonna 2014 henkilökohtainen pilvi korvaa tietokoneen käyttäjän digitaalisen elämän keskiönä.

Maailmanlaajuiset PC -toimitukset ovat vähentyneet seitsemän edellisen neljänneksen aikana. Kuluttajat ovat siirtyneet käyttämään tabletteja ja mobiililaitteita perinteisten tietokoneiden sijan, mikä on johtanut tietokoneiden määrän laskuun sekä kypsillä että kehittyvillä markkinoilla. IDC:n (joulukuun 2013) tutkimuksen mukaan tabletit ja älypuhelimet dominoivat laitemarkkinoita, vaikka niiden nopein kasvu alkaakin olla ohi.

Jatkuvasti kasvava erilaisten nettiyhteydessä olevien laitteiden määrä aiheuttaa haasteita sekä yrityksille että kuluttajille. Mahdolliset uhat ovat muuttuneet huomaamattomammiksi ja mahdollisuudet joutua hyökkäyksen kohteeksi ovat kasvaneet ja kehittyneet huomattavasti. Sosiaalinen media ja mobiililaitteet tekevät käyttäjien turvallisuudesta ja yksityisyydestä helpommin haavoittuvan. Perinteisten haittaohjelmien lisäksi valtioiden harjoittama valvonta ja verkkovakoilu on tosiasia. Snowdenin paljastusten jälkeen kuluttajat mutta erityisesti yritykset ovat ymmärtäneet tietoturvan tarpeen.

Tietoturvateknologian markkinat ovat kokonaisuudessaan noin 20 miljardia dollaria ja kasvussa, kuluttajietietoturvamarkkinat kasvavat noin 6 miljardiin dollariin vuoteen 2016 mennessä (4,3 miljardia dollaria 2012) ja mobiilitietoturvaohjelmistojen markkinat kasvavat lähes 40 % vuodessa seuraavat neljä vuotta (Gartner, tammikuu 2013). Tietoturvan markkinatilanne on kuitenkin muuttumassa. Useiden markkina-analyttikoiden arvioiden mukaan Tietoturvaa palveluna -liiketoimintakonsepti (SaaS) jatkaa vahvaa kasvuaan ja saavuttaa korkeamman markkinaosuuden kuin perinteinen lisenssimyynti. Vuoteen 2015 mennessä 10 prosenttia yritysten IT-tietoturvatuotteista toimitetaan pilvestä käsin (Gartner huhtikuu 2013). Gartner arvioi pilvipohjaisten tietoturvapalveluiden markkinat kasvavat 4,2 miljardiin dollariin vuoteen 2016 mennessä. Nykyään kuluttajat ja yritykset haluavat helppokäyttöisiä, käyttäjäystävällisiä

ja mielenkiintoisia tuotteita, jotka pitävät käyttäjän tiedot turvassa. Henkilökohtaiset pilvipalvelumarkkinat ovat kasvussa. Forrester arvioi jo vuonna 2011 markkinoiden saavuttavan 12 miljardin dollarin rajan vuoteen 2016 mennessä. Arvio pohjautui käyttäjämäärän kasvuun ja uusiin liiketoimintakonsepteihin.

F-Securella on yli 25 vuoden kattava kokemus tietoturvasta. Tämä antaa yhtiölle hyvän pohjan pärjätä kasvavilla tietoturva- ja pilvipohjaisilla tallennusmarkkinoilla. Yhtiön vankkumaton periaate suojata asiakkaidensa yksityisyyttä ja tallennetut tiedot juontuu suomalaisista juurista. Suomessa yksityisyyden suoja on tarkoin varjeltu perusarvo.

Pitkän aikavälin tavoitteet ja katsaus strategiaan 2014–2016

F-Secure on päivittänyt strategiansa uudelle strategiakaudelle. Yhtiö keskittyy pilvipohjaisiin ratkaisuihin suojatessaan ihmisten identiteettiä, tietoa ja laitteita uudessa monipuolisessa mobiililaitemaailmassa. Strategia perustuu kolmeen trendiin, jotka muovaavat tietoturvamarkkinoita.

Uudet laitteet ja käyttötapojen muutos. Uusien laitteiden käyttäjämäärien nopea kasvu muuttaa internetin käyttötapoja. Jatkossa henkilökohtaisen sisällön, digitaalisten muistojen ja maineen suojaaminen ja siihen käytetty aika on tärkeämpää kuin fyysisen laitteen turvaaminen.

Pilviteknologia. Tulevaisuudessa suurin osa tiedosta ja palveluista sijaitsee yhdessä tai useammassa pilvessä. Kuluttajilla ja yrityksillä on käytössä useita pilvipalveluita, minkä johdosta yhä käyttäjäystävällisempiä ja turvallisempia pilvipalveluita tullaan tarvitsemaan. Myös tietoturva siirtyy pilveen.

Kuluttajat ja omat laitteet. Sovellukset, joista kuluttajat pitävät, päätyvät jatkossa yhä useammin myös yrityskäyttöön. Tämä tulee asettamaan erilaisen vaatimustason käyttäjäystävällisyydessä myös yrityskäyttöön suunnitelluille sovelluksille. Sekä ohjelmistoille että laitteille asetetaan samat vaatimukset huolimatta siitä, ovatko ne yksityisessä vai ammatillisessa käytössä.

Yhtiö jatkaa uusien ja innovatiivisten tuotteiden ja liiketoimintakonseptien luomista vahvan teknologiseen

osaamiseen, omaan tulevaisuuden näkemykseen ja asiakkaiden palautteeseen pohjalta. Yhtiö nojautuu entistä enemmän pilviteknologian hyödyntämiseen sekä uusissa että olemassa olevissa tuotteissaan. Pilvi on skaalautuva tapa tuottaa tietoturvapalveluita yhä kasvavalle määrälle internetiä käyttäviä laitteita. F-Secure on jo lanseerannut ensimmäisen uuden sukupolven tietoturvatuotteen Freedomen sekä henkilökohtaisen pilvipalvelutuotteen younitedin, joka mahdollistaa käyttäjälle oman digitaalisen elämän hallinnan.

Yhtiö keskittyy erityisesti pieniin ja keskisuuriin yrityksiin, sekä suoraan kuluttajamyyntiin käyttäen olemassa olevia myyntikanaviaan. F-Securella on vahva osaaminen operaattorien kanssa toimimisesta. Yli 200 operaattoriasiakkaan kautta yhtiö tavoittaa satoja miljoonia kuluttajia ja tuhansia yrityksiä yli 40 maassa. Laajan jälleenmyyjäverkoston kautta yhtiö tarjoaa palveluitaan yrityksille. F-Secure on rakentanut suoraa yhteysttä kuluttajiin saadakseen palautetta loppukäyttäjiltä ja kasvattaakseen brändinsä tunnettuutta kansainvälisesti.

Yhtiö kasvattaa myynti- ja markkinointi-investointejaan vahvistaakseen brändiään ja läsnäoloaan globaalisti. Investoinnit kohdistuvat etenkin kuluttajille suunnattuihin toimiin, kuten sosiaaliseen mediaan, viraalikampanjoihin ja myyntiin. Tämän uskotaan vahvistavan brändi- ja tuotetunnettuutta ja antavan hyvän pohjan kasvulle pienten ja keskisuurten yritysten suuntaan. F-Secure myös laajentaa kumppaniverkostoaan.

Yhtiö tavoittelee strategiakauden 2014–2016 aikana kymmenien miljoonien kasvua käyttäjämäärissä ja liikevaihdon kiihtyvää kasvuvauhtia. Käyttäjämäärien kasvu tukee brändin tunnettuutta ja liikevaihtoa. Kasvun odotetaan tulevan länsimaista ja tietyiltä kasvavilta markkinoilta, kuten Latinalaisesta Amerikasta sekä Aasian ja Tyynenmeren alueelta. Yhtiön investoidessa kasvuun kannattavuus pysyy suhteellisesti nykyisellä tasolla ja pitkän aikavälin kannattavuus on sidonnainen liikevaihdon kasvuun ja skaalautuviin toimintoihin.

Vuoden 2014 näkymät

Yhtiö panostaa pilvipohjaisten tuotteiden kehitykseen sekä myynti- ja markkinointitoimenpiteisiin saavuttaakseen

huomattavan kasvun käyttäjämäärissä. Perinteisen PC -tietoturvamyyntin operaattorikumppaneiden kautta uskotaan kasvavan hieman lähinnä tietoturvaratkaisu Safe Avenuen johdolla. Maantieteellisesti kasvua odotetaan Latinalaisesta Amerikasta. Uusien pilvipalvelutuotteiden odotetaan vaikuttavaan kasvuun etenkin vuoden loppua kohden. Pilvipalvelutuotteiden myyntin uskotaan kehittyvän younitedin avulla suotuisasti operaattoreiden kautta, mutta etenkin pienten ja keskisuurten yritysten kautta. Seuraavan sukupolven tietoturvatuotteiden, kuten äskettäin kuluttajille julkistettu Freedom, joka piakkoin julkistetaan myös pienille ja keskisuurille yrityksille, uskotaan muuttavan tietoturvamarkkinat.

Suurinta kasvua odotetaan erityisesti jaksotettavista tietoturva- ja pilvipalvelun vuositilauksista kuluttajille ja pk-yrityksille. Tämän seurauksena myynti kasvaa liikevaihtoa nopeammin, mikä näkyy myös ennakkomyyntiksi kirjatun myynnin kasvusta.

Toiminnan tehostamisen ja F-Secure SDC:n (Ranska) muutosten uskotaan aiheuttavan enintään 3 milj. euron kertaluonteiset kulut kuluvana vuonna.

Johdon arvio vuodelle 2014 on seuraava: liikevaihdon odotetaan kasvavan edellisestä vuodesta painottuen toiseen vuosipuoliskoon. Vuoden liikevoiton uskotaan olevan noin 15 % liikevaihdesta pois lukien edellä mainitut kertaluonteiset kulut.

Liikevaihtoarvio perustuu tämän hetken myyntinäkymiin, olemassa olevaan tilauskantaa ja tukisopimuksiin sekä valuuttakursseihin.

Yhtiö jatkaa pidemmän aikavälin kasvun priorisointia lyhyen aikavälin kannattavuuden sijaan, ja kohdistaa investointinsa parantuneesta tuloksesta kasvutavoitteisiin ydinliiketoiminnassaan.

Hallituksen esitys voitonjaosta

Hallitus esittää 3. 4. 2014 pidettävälle varsinaiselle yhtiökokoukselle, että yhtiön jakokelpoisista varoista jaetaan osinkoa 31. 12. 2013 päättyneeltä tilikaudelta 0,06 euroa osakkeelta. Ehdotettu osingon täsmäytyspäivä on 8. 4. 2014 ja maksupäivä 15. 4. 2014. Osinko on vuoden tuloksesta noin 55 %. Tilinpäätöksen mukaan emoyhtiön jakokelpoiset varat olivat 51,4 milj.

euroa 31. 12. 2013. Yhtiön taloudellisessa asemassa ei tilikauden päättymisen jälkeen ole tapahtunut olennaisia muutoksia eikä ehdotettu osingonjako vaaranna yhtiön maksukykyä.

Helsingissä 13. 2. 2014

F-Secure Oyj

Risto Siilasmaa
Jussi Arovaara
Sari Baldauf
Pertti Ervi
Matti Heikkonen
Juho Malmberg
Anu Nissinen

Toimitusjohtaja
Christian Fredrikson

LAAJA TULOSLASKELMA 1.1.–31.12.2013

**25 YEARS
OF DIGITAL
SECURITY
EXPERIENCE.**

1000 EUR	Liite	Konserni, IFRS 2013	Konserni, IFRS 2012
LIKEVAIHTO	(1)	155 098	157 172
Hankinnan ja valmistuksen kulut		-7 036	-7 438
BRUTTOKATE		148 062	149 734
Liiketoiminnan muut tuotot	(2)	2 707	1 756
Myyntin ja markkinoinnin kulut	(3, 4)	-73 600	-70 936
Tuotekehityksen kulut	(3, 4)	-41 685	-49 311
Hallinnon kulut	(3, 4)	-8 410	-10 973
LIIKETULOS		27 074	20 270
Rahoitustuotot	(7)	1 182	1 576
Rahoituskulut	(7)	-1 896	-1 904
Osuus osakkuusyritysten tuloksesta	(11)	-31	-47
TULOS ENNEN VEROJA		26 329	19 896
Välittömät verot	(8)	-9 861	-5 835
TILIKAUDEN TULOS		16 468	14 061
MUUT LAAJAN TULOKSEN ERÄT			
Erät, jotka saatetaan myöhemmin siirtää tulosvaikutteiseksi			
Ulkomaisiin yksikköihin liittyvät muuntoerot		-90	183
Myytävissä olevat rahoitusvarat	(7)	141	104
Muihin laajan tuloksen eriin liittyvät verot	(8)	-15	-25
TILIKAUDEN LAAJA TULOS		16 504	14 323
Tilikauden tuloksen jakautuminen:			
Emoyrityksen omistajille		16 468	14 061
Tilikauden laajan tuloksen jakautuminen:			
Emoyrityksen omistajille		16 504	14 323
Tulos/osake	(9)		
- perus		0,11	0,09
- laimennusvaikutuksella oikaistu		0,11	0,09

TASE 31.12.2013

1000 EUR	Liite	Konserni, IFRS 2013	Konserni, IFRS 2012	1000 EUR	Liite	Konserni, IFRS 2013	Konserni, IFRS 2012
VARAT				OMA PÄÄOMA JA VELAT			
PITKÄAIKAISET VARAT				EMOYRITYKSEN OMISTAJILLE KUULUVA OMA PÄÄOMA			
Aineelliset hyödykkeet	(10)	8 329	9 767		(18)		
Aineettomat hyödykkeet	(10)	16 839	20 847	Osakepääoma		1 551	1 551
Liikearvo	(12)	19 398	19 398	Ylikurssirahasto		165	165
Osuudet osakkuusyrietyksissä	(11)		94	Omat osakkeet		-7 782	-8 419
Laskennalliset verosaamiset	(13)	4 417	5 035	Arvonmuutosrahasto		321	195
Pitkäaikaiset varat yhteensä		48 983	55 141	Muuntoerot		-77	14
				Sijoitetun vapaan oman pääoman rahasto		5 051	5 051
LYHYTAIKAISET VARAT				PITKÄAIKAISET VELAT			
Vaihto-omaisuus	(14)	270	235	Kertyneet voittovarot		73 531	66 547
Myyntisaamiset ja muut saamiset	(15)	39 227	36 008	Oma pääoma yhteensä		72 760	65 105
Tilikauden verotettavaan tuloon perustavat verosaamiset	(15)	260	2 688	Laskennalliset verovelat	(13)	372	446
Myytävissä olevat rahoitusvarat	(16)	25 685	16 793	Varaukset	(20)		130
Rahat ja pankkisaamiset	(17)	22 210	16 480	Muut velat	(21)	9 159	8 497
Lyhytaikaiset varat yhteensä		87 653	72 204	Pitkäaikaiset velat yhteensä		9 531	9 073
VARAT YHTEENSÄ		136 635	127 345	LYHYTAIKAISET VELAT			
				Ostovelat ja muut velat		23 059	23 289
				Tilikauden verotettavaan tuloon perustuvat verovelat		1 732	627
				Muut lyhytaikaiset velat		29 553	29 252
				Lyhytaikaiset velat yhteensä		54 344	53 167
				OMA PÄÄOMA JA VELAT YHTEENSÄ		136 635	127 345

RAHAVIRTALASKELMA 31.12.2013

1000 EUR	Liite	Konserni, IFRS 2013	Konserni, IFRS 2012	1000 EUR	Liite	Konserni, IFRS 2013	Konserni, IFRS 2012
LIIKETOIMINNAN RAHAVIRTA				INVESTOINTIEN RAHAVIRTA			
Tilikauden tulos		16 468	14 061	Investoinnit aineellisiin ja aineettomiin hyödykkeisiin		-3 999	-11 120
Oikaisut	(24)	20 833	19 867	Aineellisten ja aineettomien hyödykkeiden luovutustulot		12	
Rahavirta ennen käyttö pääoman muutosta		37 302	33 927	Luovutustulot omistusyhteisyrityksistä		15	
Käyttöpääoman muutos				Luovutustulot muista sijoituksista		7	1
Lyhytaikaisten korottomien liikesaamisten lisäys (-), vähennys (+)		-3 507	658	Investointien rahavirta		-3 965	-11 120
Vaihto-omaisuuden lisäys (-), vähennys (+)		-35	115				
Lyhytaikaisten korottomien velkojen lisäys (+), vähennys (-)		640	-399	RAHOITUKSEN RAHAVIRTA			
Varausten lisäys (+), vähennys (-)		-130	130	Maksetut osingot		-9 323	-9 304
Liiketoiminnan rahavirta ennen rahoituseriä ja veroja		34 269	34 432	Rahoituksen rahavirta		-9 323	-9 304
Maksetut korot		-58	-7	Rahavarojen muutos		15 208	5 176
Saadut korot		154	15	Rahavarat tilikauden alussa		33 127	28 051
Muut rahoituskulut ja -tuotot		-115	-217	Muuntoero		-728	-205
Maksetut välittömät verot		-5 754	-8 623	Käyvän arvon muutos myytävissä oleville rahoitusvaroilta		141	105
Liiketoiminnan rahavirta		28 496	25 599	Rahavarat tilikauden lopussa		47 748	33 127

LASKELMA OMAN PÄÄOMAN MUUTOKSISTA 31.12.2013

Emoyrityksen omistajille kuuluva oma pääoma

1000 EUR	Osakepääoma	Ylikurssi- rahasto	Omat osakkeet	Arvonmuutos- rahasto	Muuntoerot	Sij.vapaan oman pääoman rahasto	Kertyneet voittovarot	Yhteensä
Oma pääoma 31.12. 2011	1 551	169	-9 002	116	-169	5 050	61 843	59 558
Myytavissä olevat sijoitukset, netto				80				80
Muuntoero					184			184
Tilikauden tulos							14 061	14 061
Tilikauden laaja tulos yhteensä				80	184		14 061	14 324
Osingonjako							-9 304	-9 304
Osakeperusteisten maksujen kustannus			583				-55	528
Oma pääoma 31. 12. 2012	1 551	169	-8 419	195	15	5 050	66 545	65 106
Myytavissä olevat sijoitukset, netto				126				126
Muuntoero					-90			-90
Tilikauden tulos							16 468	16 468
Tilikauden laaja tulos yhteensä				126	-90		16 468	16 504
Osingonjako							-9 323	-9 323
Osakeperusteisten maksujen kustannus			637				-163	474
Oma pääoma 31. 12. 2013	1 551	169	-7 782	321	-76	5 050	73 527	72 761

TILINPÄÄTÖKSEN LIITETIEDOT

KONSERNITILINPÄÄTÖKSEN LAADINTAPERIAATTEET

Perustiedot

F-Secure tuottaa tietoturvapalveluja, jotka suojaavat yrityksiä ja kotikäyttäjää tietokoneiden haittaohjelmia ja muita Internetin ja langattomien verkkojen kautta tulevia uhkia vastaan, sekä tallennuspalveluita, jotka suojaavat kuluttaja-asiakkaiden arvokkaita sisältöjä.

Konsernin emoyritys on F-Secure Oyj. Emoyrityksen kotipaikka on Helsinki ja sen rekisteröity osoite on Tammasaarenkatu 7, 00180 Helsinki. Jäljennös konsernitilinpäätöksestä on saatavissa internet-osoitteesta www.f-secure.com tai emoyhtiön rekisteröidystä osoitteesta.

F-Secure Oyj:n hallitus on hyväksynyt kokouksessaan 13. 2. 2014 tämän tilinpäätöksen julkistettavaksi. Suomen osakeyhtiölain mukaan osakkeenomistajilla on mahdollisuus hyväksyä tai hylätä tilinpäätös sen julkistamisen jälkeen pidettävässä yhtiökokouksessa. Yhtiökokouksella on myös mahdollisuus tehdä päätös tilinpäätöksen muuttamisesta.

Laatimisperusteet

F-Securen konsernitilinpäätös vuodelta 2013 on laadittu EU:ssa sovellettavaksi hyväksytyjen kansainvälisen tilinpäätösstandardien (International Financial Reporting Standards, IFRS) mukaan ja sitä laadittaessa on noudatettu 31. 12. 2013 voimassa olevia IAS- ja IFRS-standardeja sekä SIC- ja IFRIC-tulkintoja, kun ne on hyväksytty sovellettaviksi EU:ssa. Konsernitilinpäätöksen liitetiedot ovat myös suomalaisen kirjanpito- ja yhteisölaainsäädännön mukaiset.

Konserni on soveltanut 1. 1. 2013 alkaen seuraavia uusia ja uudistettuja standardeja ja tulkintoja, joilla ei ole ollut olennaista vaikutusta konsernin tilinpäätökseen:

Muutos IAS 1:een Tilinpäätöksen esittäminen (voimaan 1. 7. 2012 tai sen jälkeen alkavilla tilikausilla): Muut laajan tuloksen erät ryhmitellään sen mukaan, siirretäänkö ne mahdollisesti myöhemmin tulosvaikutteisiksi tiettyjen ehtojen täytyessä.

Muutos IFRS 7:ään Rahoitusinstrumentit: tilinpäätöksessä esitettävät tiedot (voimaan 1. 1. 2013 tai sen jälkeen alkavilla tilikausilla): Muutos tarkentaa liitetietovaatimuksia, jotka koskevat taseessa nettomääräisesti esitettyjä rahoitusinstrumentteja sekä yleisiä netotusjärjestelyjä tai vastaavanlaisia sopimuksia.

Muutos IAS 19:ään Työsuhde-etuudet (voimaan 1. 1. 2013 tai sen jälkeen alkavilla tilikausilla): Uudistetun standardin mukaan vakuutusmatemaattiset voitot ja tappiot kirjataan välittömästi muihin laajan tuloksen eriin sillä kaudella, jona ne syntyvät.

IFRS 13 Käyvän arvon määrittäminen (voimaan 1. 1. 2013 tai sen jälkeen alkavilla tilikausilla): Standardi täsmentää käyvän arvon määrittelyä. Standardissa annetaan ohjeistusta käyvän arvon sen määrittelyssä silloin, kun sen käyttö on sallittu tai sitä on vaadittu jossain toisessa standardissa. Liitetietojen antaminen käyvistä arvoista laajenee.

IFRS -standardeihin tehty parannukset 2009–2011, toukokuu 2012 (voimaan 1. 1. 2013 tai sen jälkeen alkavilla tilikausilla): Nämä sisältävät pieniä muutoksia, joita on tehty viiteen eri standardiin.

Muutos IFRS 1 Julkisen vallan myöntämä laina (voimaan 1. 1. 2013 tai sen jälkeen alkavilla tilikausilla): Muutoksen perusteella IFRS:ää ensimmäisen kerran soveltavien ei tarvitse soveltaa IAS 39 Rahoitusinstrumentit: kirjaaminen ja arvostaminen takautuvasti sellaisiin valtiollisiin lainoihin, joiden korko on alhaisempi kuin markkinaehtoinen korko.

IFRIC 20 Pintamaan poistamisesta aiheutuvat menot avolouhoksen tuotantovaiheessa (voimaan 1. 1. 2013 tai sen jälkeen alkavilla tilikausilla): Tulkintaa sovelletaan menoihin, jotka syntyvät pintamaan poistamisesta avolouhoksessa tuotannon alkamisen jälkeen.

Johdon harkintaa edellyttävät laatimisperiaatteet ja arvioihin liittyvät keskeiset epävarmuustekijät

Tilinpäätöksen laadinta edellyttää tulevaisuutta koskevien arvioiden ja oletusten käyttämistä, jotka vaikuttavat tilinpäätöksen sisältöön. On mahdollista, että toteumat voivat poiketa näistä

arvioista. Lisäksi joudutaan käyttämään harkintaa tilinpäätöksen laatimisperiaatteiden soveltamisessa.

Tilinpäätöksen laadinnan yhteydessä tehdyt arviot pohjautuvat johdon parhaaseen näkemykseen raportointikauden päättymispäivänä. Arvioiden taustalla on aiemmat kokemukset sekä tulevaisuutta koskevat, tilinpäätöshetkellä todennäköisimpinä pidetyt oletukset, jotka liittyvät konsernin taloudellisen toimintaympäristön odotettuun kehitykseen. Mahdolliset arvioiden ja oletusten muutokset merkitään kirjanpitoon sillä tilikaudella, jonka aikana arviota tai oletusta korjataan ja kaikilla tämän jälkeisillä tilikausilla.

Keskeiset konsernin tulevaisuutta koskevat oletukset ja tilinpäätöspäivän arviot, joihin liittyy epävarmuustekijöitä liittyvät:

- tuloutusperiaatteisiin: tallennuspalveluihin liittyvien projektitoimitusten tuotot kirjataan tuloksi valmiusasteen perusteella kun hankkeen lopputulos on arvioitu luotettavasti.
- omaisuuserien arvostukseen: konserni arvioi jokaisena tilinpäätöspäivänä, onko viitteitä siitä, että jonkin omaisuus-erän arvo on alentunut.
- arvonalentumistestauksiin: kerrytettävissä olevat rahamäärät on määritely käyttöarvoon perustuvina laskelmina. Laskelmissa käytetyt keskeiset muuttujat ovat kannattavuus, kasvuprosentti ja diskonttokorko. Keskeiset oletukset ja arviot liittyen liikearvon arvonalentumistestaukseen sisältäen herkkyysohjelman on kerrottu liitetiedossa 12
- laskennallisiin verosaamisiin: konserni on arvioinut miten paljon vahvistettuja tappiota pystytään hyödyntämään tulevaisuudessa ja on kirjannut laskennallista verosaamista. Lisätietoja liitetieto 13
- tuotekehitysmenojen aktivointiin: kehittämismenot on aktivoitu taseeseen kun uusi tuote on teknisesti toteutettavissa ja voidaan hyödyntää kaupallisesti. Konserni on arvioinut tuotekehitysprojektien tulevaisuudessa kerryttämää taloudellista hyötyä. Lisätietoja liitetieto 10

- osakeperusteisten maksujen arvostamiseen: palkkioiden kulukirjaukset perustuvat myöntämishetken käypään arvoon kuitenkin niin että konserni on arvostanut rahana maksettavien osuuksien käyvät arvot jokaisena tilinpäätöspäivänä uudestaan. Keskeiset oletukset ja arviot on kerrottu liitetiedossa 19

Yhdistelyperiaatteet

Konsernitilinpäätös sisältää F-Secure Oyj:n ja sen suoraan tai välillisesti (yli 50 % äänimääristä) omistamat tytäryhtiöt. Vuoden aikana hankitut tytäryhtiöt otetaan mukaan hankintahetkestä lähtien. Vastaavasti tilikauden aikana myydyt yhtiöt ovat mukana myyntihetken asti. Osakkuusyhtiöt on yhdistetty pääomaosuusmenetelmällä. Pääomaosuusmenetelmän soveltaminen lopetetaan, kun sijoituksen kirjanpitoarvo on osakkuus- tai yhteisyrityksessä laskenut nollan suuruiseksi, ellei konsernille ole syntynyt velvoitteita tai ellei se ole taannut osakkuus- tai yhteisyrityksen velvoitteita. Konsernin omistusosuuden mukainen osuus osakkuusyhtiön tilikauden tuloksista esitetään omana eräänä liiketuloksen jälkeen.

Konsernin sisäiset liiketapahtumat, sisäiset saamiset ja velat samoin kuin sisäinen voitonjako on eliminoitu. Tytäryhtiötilinpäätösten laadintaperiaatteita on tarvittaessa muutettu vastaamaan konsernin tilinpäätöksen laatimisperiaatteita.

Segmenttiraportointi

Konsernissa seurataan yhtä segmenttiä; tietoturva. Segmentin raportointi vastaa yhtiön sisäistä raportointia ylimmälle operatiiviselle päätöksentekijälle. Ylimmäksi operatiiviseksi päätöksentekijäksi, jolle kuuluu vastuu resurssien allokoinnista ja suorituksen arvioinnista, on nimetty yhtiön johtoryhmä, joka vastaa myös strategisesta päätöksenteosta.

Valuuttamääräiset tapahtumat

Konsernitilinpäätös esitetään euroina, joka on emoyhtiön arvostusvaluutta. Ulkomaisten konserniyhtiöiden tuloslaskelmat on muutettu euroiksi käyttäen Euroopan Keskuspankin tilinpäätöspäivänä julkaisemia kursseja. Muuntamisessa syntyneet muuntoerot samoin kuin omien pääomien muuntoerot on kirjattu muuntoeroihin omaan pääomaan. Muuntoerojen muutos on kirjattu muihin laajan tuloksen eriin.

Konsernin rahavirtalaskelma on laadittu konserniyritysten rahavirtalaskelmien yhdistelmänä ja konsernin sisäiset rahavirrat eliminoidaan. Erillislaskelmat on muutettu euroiksi tilikauden keskikurssiin.

Ulkomaanrahan määräiset liiketapahtumat on kirjattu kuukausikohtaisesti kiinteisiin kurssiin. Tilikauden päättyessä avoimena olevat ulkomaanrahan määräiset saatavat ja velat on arvostettu käyttäen Euroopan keskuspankin tilinpäätöspäivänä julkaisemia kursseja. Rahoituksen kurssivoitot ja -tappiot on kirjattu tuloslaskelman rahoituseriin.

AINEETTOMAT HYÖDYKKEET

Liikearvo

Keskinäinen osakkeenomistus on eliminoitu hankintamenetelmällä. Luovutettu vastike ja hankitun yrityksen yksilöitävissä olevat varat ja vastattavaksi otetut velat on arvostettu käypään arvoon hankintahetkellä. Liikearvon arvo arvioidaan vuosittain tai useammin, mikäli olosuhteiden muuttuessa on todennäköistä, että arvo saattaa olla alentunut. Jos liikearvon arvo on saattanut alentua, määritellään kerrytettävissä oleva rahamäärä sille rahavirtaa tuottavalla yksiköllä, johon liikearvo kuuluu. Rahavirtaa tuottavan yksikön kerrytettävissä olevaa rahamäärää verrataan sen kirjanpitoarvoon, ja arvonalentuminen kirjataan, jos kerrytettävissä oleva rahamäärä on kirjanpitoarvoa pienempi. Arvonalentamistappio kirjataan tuloslaskelmaan.

Tutkimus- ja kehitysmenot

Yhtiö kirjaa tutkimukseen liittyvät menot kuluksi tapahtumakaudelle. Kehittämismenot, jotka aiheutuvat uusien tuotteiden suunnittelusta, aktivoidaan taseeseen aineettomiksi hyödykkeiksi siittä lähtien, kun tuote on teknisesti toteutettavissa, se voidaan hyödyntää kaupallisesti ja tuotteesta odotetaan saatavan vastaista taloudellista hyötyä. Suunnitelman mukaiset poistot tehdään tasapoistoina arvioidun taloudellisen pitoajan kuluessa ja poisto aika on 3 vuotta.

Aineettomat hyödykkeet

Muut aineettomat hyödykkeet, jotka on hankittu osana hankinnaksi luokiteltavaa yritysten yhteenliittymää, käsittävät teknologiaan liittyviä aineettomia hyödykkeitä ja asiakassuheteita. Nämä aineettomat hyödykkeet on arvostettu Multi-Period Excess Earnings -mallilla. Suunnitelman mukaiset poistot

tehdään tasapoistoina hyödykkeiden arvioidun taloudellisen pitoajan kuluessa ja poisto aika on 8 vuotta.

Muut aineettomat hyödykkeet sisältävät myös aineettomia oikeuksia ja ohjelmistoja. Hyödykkeet, joilla on rajallinen taloudellinen vaikutusaika, on arvostettu alkuperäiseen hankintamenuon vähennettynä suunnitelman mukaisilla poistoilla sekä mahdollisilla arvonalennuksilla. Suunnitelman mukaiset poistot aineettomista oikeuksista tehdään progressiivisina poistoina hyödykkeen arvioidun taloudellisen pitoajan kuluessa. Suunnitelman mukaiset poistot ohjelmistoista tehdään tasapoistoina hyödykkeiden arvioidun taloudellisen pitoajan kuluessa. Aineettomien hyödykkeiden suunnitelmien mukaiset poistoajat ovat seuraavat:

Aineettomat oikeudet	5 vuotta
Muut aineettomat hyödykkeet	5–10 vuotta

Aineelliset hyödykkeet

Muut aineelliset hyödykkeet käsittävät vuokrahuoneistojen perusrakennuksia. Aineelliset hyödykkeet on arvostettu alkuperäiseen hankintamenuon vähennettynä suunnitelman mukaisilla poistoilla sekä mahdollisilla arvonalennuksilla. Suunnitelman mukaiset poistot tehdään tasapoistoina hyödykkeen arvioidun taloudellisen pitoajan kuluessa. Aineellisten hyödykkeiden suunnitelmien mukaiset poistoajat ovat seuraavat:

Koneet ja laitteet	3–8 vuotta
Muut aineelliset hyödykkeet	5–10 vuotta

Kun käyttöomaisuushyödykkeen osaa käsitellään erillisenä hyödykkeenä, osan uusimiseen liittyvät menot aktivoidaan. Muussa tapauksessa myöhemmin syntyvät menot sisällytetään aineellisen käyttöomaisuushyödykkeen kirjanpitoarvoon vain, mikäli on todennäköistä, että hyödykkeeseen liittyvä vastainen taloudellinen hyöty koituu konsernin hyväksi ja hyödykkeen hankintamenuon luotettavasti määritettävissä. Muut korjaus- ja ylläpitomenot kirjataan tulosvaikutteisesti, kun ne ovat toteutuneet. Aineellisten hyödykkeiden myynneistä syntyneet voitot tai tappiot on kirjattu tuloslaskelmaan ja ne esitetään liiketoiminnan muissa tuotoissa tai kuluissa.

Julkiset avustukset

Julkiset avustukset kirjataan tuottoina niille tilikausille, joilla avustuksia vastaavat kulut syntyvät. Tällaiset avustukset on esitetty liiketoiminnan muissa tuotoissa. Julkiset avustukset,

jotka koskevat käyttöomaisuutta, kirjataan hankintahinnan vähennykseksi. Avustukset tuloutuvat pienempien poistojen muodossa hyödykkeen käyttöaikaan.

Vaihto-omaisuus

Vaihto-omaisuus arvostetaan hankintamenoon tai sitä alhaisempaan nettorealisointiarvoon. Hankintameno määritetään FIFO -menetelmällä. Nettorealisointiarvo on tavanomaisessa liiketoiminnassa saatava arvioitu myyntihinta, josta on vähennetty arvioidut tuotteen valmiiksi saattamiseen tarvittavat menot ja myynnistä johtuvat menot.

Vuokrasopimukset

Vuokrasopimukset, joissa omistamiselle ominaiset riskit ja edut jäävät vuokralle antajalle, käsitellään muina vuokrasopimuksina. Muiden vuokrasopimusten perusteella suoritettavat vuokrat kirjataan kuluksi tuloslaskelmaan tasaerinä vuokra-ajan kuluessa.

Arvon alentumiset

Konserni arvioi jokaisena tilinpäätöspäivänä, onko viitteitä siitä, että jonkin omaisuuserän arvo on alentunut. Jos viitteitä ilmenee, arvioidaan kyseisestä omaisuuserästä kerrytettävissä oleva rahamäärä. Kerrytettävissä oleva rahamäärä arvioidaan lisäksi vuosittain seuraavista omaisuuseristä riippumatta siitä, onko arvonalentumisesta viitteitä: liikearvo, aineettomat hyödykkeet, joilla on rajaton taloudellinen vaikutusaika, sekä keskeneräiset aineettomat hyödykkeet.

Kerrytettävissä oleva rahamäärä on omaisuuserän käypä arvo vähennettynä luovutuksesta aiheutuilla menoilla tai sitä korkeampi käyttöarvo. Rahoitusvarojen kerrytettävissä oleva rahamäärä on joko käypä arvo tai odotettavissa olevien vastaisten, alkuperäisellä efektiivisellä korolla diskontattujen rahavirtojen nykyarvo. Arvon alentumistappio kirjataan, kun omaisuuserän kirjanpitoarvo on suurempi kuin siitä kerrytettävissä oleva rahamäärä. Arvon alentumistappio kirjataan tuloslaskelmaan. Arvon alentumistappio perutaan, jos olosuhteissa on tapahtunut muutos ja hyödykkeen kerrytettävissä oleva rahamäärä on muuttunut arvonalentumistappion kirjaamisajankohdasta. Arvon alentumistappiota ei kuitenkaan peruta enempää, kuin mikä hyödykkeen kirjanpitoarvo olisi ilman arvonalentumistappion kirjaamista. Liikearvosta kirjattua arvonalentumistappiota ei peruta missään tilanteessa.

Eläkkeet

Konsernin eläkejärjestelyt ovat kunkin maan paikallisen lainsäädännön mukaisia ja ovat maksupohjaisia. Maksupohjaiset suoritukset kirjataan kuluksi tuloslaskelmaan sille tilikaudelle, jota veloitus koskee. Konserni kirjaa Suomen TYEL -vakuutukseen kuuluvan työkyvyttömyyseläkevastuuvuoroitteen, kun työkyvyttömyys tapahtuu.

Osakeperusteiset maksut

Yhtiön harjoittamalla toimialalla on kansainvälisesti tyyppillistä, että työntekijöitä palkitaan ja motivoidaan oman pääoman ehtoisilla kannustinohjelmilla. Yhtiöllä on kaksi erilaista kannustinohjelmia: synteettinen optio-ohjelma ja osakepohjainen kannustinohjelma.

Yhtiön optio-ohjelmien piiriin kuuluu yhtiön avainhenkilöstö. Synteettisen optio-ohjelman rahana maksettava erä arvostetaan käypään arvoon myöntämishetkellä ja kirjataan tasaerinä oikeuden syntymisajanjakson aikana tuloslaskelmaan kuluksi ja vastakirjauksena taseen velkoihin. Konserni arvostaa rahana maksettavan osuuden käyvän arvon jokaisena tilinpäätöspäivänä uudestaan. Optiot menetetään henkilön lähtiessä yrityksestä ennen oikeuden lopullista syntymistä. Optioiden myöntämishetkellä määritetty kulu perustuu konsernin arvioon siitä optioiden määrästä, joihin oletetaan syntyvän oikeus oikeuden syntymisajanjakson lopussa. Käypä arvo määritellään Binomi-hinnoittelumallin perusteella. Konserni päivittää oletuksen lopullisesta optioiden määrästä jokaisena tilinpäätöspäivänä. Arvioiden muutokset kirjataan tuloslaskelmaan.

Yhtiön osakepohjainen kannustinohjelma on suunnattu konsernin avainhenkilöstölle. Ohjelma jakautuu kahteen osaan; osakkeina maksettavaan ja rahana maksettavaan osaan. Osakkeina maksettava erä arvostetaan käypään arvoon niiden myöntämishetkellä ja kirjataan tasaerinä oikeuden syntymisajanjakson aikana tuloslaskelmaan kuluksi ja vastakirjauksena taseen oman pääoman voittovaroihin. Rahana maksettava erä arvostetaan käypään arvoon myöntämishetkellä ja kirjataan tasaerinä oikeuden syntymisajanjakson aikana tuloslaskelmaan kuluksi ja vastakirjauksena taseen velkoihin. Konserni arvostaa rahana maksettavan osuuden käyvän arvon jokaisena tilinpäätöspäivänä uudestaan. Osakepalkkio menetetään henkilön lähtiessä yrityksestä ennen oikeuden lopullista syntymistä. Palkkion myöntämishetkellä määritelty kulu perustuu konsernin

arvioon siitä osakkeiden määrästä, joihin oletetaan syntyvän oikeus oikeuden syntymisajanjakson lopussa. Konserni päivittää oletuksen lopullisesta osakkeiden määrästä jokaisena tilinpäätöspäivänä. Näiden arvioiden muutokset kirjataan tuloslaskelmaan. Käypä arvo määritellään käyttämällä F-Secure Oyj:n osakkeen markkina-arvoa.

Varaukset

Varaus kirjataan, kun konsernilla on aikaisemman tapahtuman seurauksena oikeudellinen tai tosiasiallinen velvoite, maksuveloitteen toteuttaminen on todennäköistä ja veloitteen suuruus on arvioitavissa luotettavasti.

Verot

Välittömät tilikauden verot kirjataan kussakin konserniyhtiössä paikallisten verosäännösten mukaisen verotettavan tulon perusteella. Laskennallinen verovelka tai -saaminen lasketaan kaikista kirjanpidon ja verotuksen välisistä jaksotuseroista käyttämällä verokantoja, jotka on säädetty tilinpäätöshetkeen mennessä tai jotka on tilinpäätöshetkeen mennessä käytännössä hyväksytyt.

Laskennallinen verosaaminen on kirjattu siihen määrään asti kuin on todennäköistä, että tulevaisuudessa syntyy verotettavaa tuloa, jota vastaan väliaikainen ero voidaan hyödyntää.

Tulotusperiaate

Liikevaihto muodostuu kuukausittaisesta tietoturvapalvelun myynnistä, ohjelmistotuotteiden lisenssimyynnistä ja operatooreille toimitettavista projekteista. Lisenssimyynti jakautuu alkuperäiseen käyttöoikeuden myyntiin ja ylläpitosisäntöihin. Ylläpitopalvelut kattavat ohjelmistopäivitykset ja asiakastuen. Konsernissa noudatettavan tulotuskäytännön mukaisesti käyttöoikeuden myynti tuloutetaan ohjelmiston toimitushetkellä, ylläpitosisäntötuotot jaksotetaan sopimusajalle ja tuotot palvelujen myynnistä tuloutetaan kun palvelu on suoritettu. Palvelutuotantoon liittyvät projektitoimitukset tuloutetaan valmistusasteen mukaisesti kun hankkeen lopputulos voidaan arvioida luotettavasti. Valmiusaste määritellään kuhunkin projektiin liittyen tarkasteluhetken mennessä suoritetusta työstä aiheutuneiden menojen osuutena projektin arvioidusta kokonaismenoista. Mikäli on todennäköistä, että projektin kokonaismenot ylittävät hankkeesta saatavat kokonaistulot, odotettavissa oleva tappio kirjataan kuluksi välittömästi.

Liikevaihtoa laskettaessa myyntituotoista on vähennetty välilliset verot, myönnetty alennukset ja kurssierot.

Liiketoiminnan muut tuotot

Liiketoiminnan muihin tuottoihin on kirjattu käyttö-omaisuuden myyntivoitot, saadut vuokratuotot ja saadut tuotekehitysavustukset.

Kulujen esittäminen

Kulujen jako toimintokohtaisen esitystavan mukaiseksi on tehty kohdistamalla välittömät kulut suoraan niiden aiheuttamalle toiminnolle, ja muut operatiiviset kulut on jaettu tilikausien keskimääräisen henkilölukumäärän mukaisesti eri toiminnoille.

Liiketulos

IAS 1 Tilinpäätöksen esittäminen standardi ei määrittele liiketuloksen käsitettä. Konserni on määritellyt sen seuraavasti: liiketulos on nettosumma, joka muodostuu kun liikevaihtoon lisätään liiketoiminnan muut tuotot, vähennetään ostokulut oikaistuna varastojenmuutoksella, vähennetään työsuhte-etuuksista aiheutuvat kulut, poistot ja mahdolliset arvonalentumistappiot sekä liiketoiminnan muut kulut.

Kertaluonteiset erät

Kertaluonteisina erinä käsitellään pääasiassa konsernin liiketoiminnan uudelleenjärjestelyihin liittyvät kulut ja tuotot, kertaluonteiset arvonalentumiset sekä muut tavanomaisesta toiminnasta poikkeavat kertaluonteiset tapahtumat, jotka vääristävät konsernin perusliiketoiminnan kannattavuuden vertailukelpoisuutta.

Omat osakkeet

Konsernin emoyhtiö on hankkinut omia osakkeita vuosina 2008–2011. Omien osakkeiden hankintameno on vähennetty omasta pääomasta.

Rahoitusvarat

Konsernin rahoitusvarat on luokiteltu IAS 39 -standardin mukaisesti seuraaviin ryhmiin: käypään arvoon tulosvaikuttaisesti kirjattaviin, eräpäivään pidettäviin, lainoihin ja muihin saamisiin ja myytävissä oleviin rahoitusvaroihin. Luokittelu tapahtuu rahoitusvarojen hankinnan tarkoituksen perusteella, ja ne luokitellaan alkuperäisen hankinnan yhteydessä. Transaktiomenot

on sisällytetty rahoitusvarojen alkuperäiseen kirjanpitoarvoon, kun kyseessä on erä, jota ei arvosteta käypään arvoon tuloksen kautta. Kaikki rahoitusvarojen ostot ja myynnit kirjataan kaupantekopäivänä. Konsernilla on lainoja ja muita saamisia ja myytävissä olevia varoja.

Lainat ja muut saamiset -ryhmään sisältyvät konsernin rahoitusvarat, jotka on aikaansaatu luovuttamalla rahaa, tavaroita tai palveluja velalliselle. Ne arvostetaan jaksotettuun hankintamenuun, ja ne sisältyvät lyhyt- ja pitkäaikaisiin rahoitusvaroihin. Myyntisaamiset on kirjattu alkuperäisen laskutetun määrän mukaisesti vähennettynä epävarmoilla saamisilla. Konserni kirjaa arvonalentumistappion silloin kun on olemassa objektiivista näyttöä siitä, että myyntisaamista ei saada perityksi täysimääräisesti. Velallisen merkittävät taloudelliset vaikeudet, konkurssin todennäköisyys, maksujen laiminlyönti tai maksusuoritusten viivästyminen yli 90 päivää ovat näyttöä myyntisaamisten arvonalentumisesta. Avoimna olevia myyntisaamisia seurataan jatkuvasti ja luottotappiot kirjataan kuluksi havaittaessa.

Myytävissä olevat rahoitusvarat koostuvat pääasiassa korkoinstrumenteista sekä näihin sijoittavien rahastojen osuuksista. Listattujen rahoitusvarojen käypä arvo on määritetty toimivilla markkinoilla julkaistujen hintanoteerausten pohjalta. Listaamattomat rahoitusvarat, joiden käypä arvo ei ole luotettavasti määriteltävissä, merkitään taseeseen hankintamenuun suuruusina vähennettynä arvonalentumisilla. Käyvän arvon ja hankintamenuun välinen ero on kirjattu oman pääoman arvonnkorotusrahastoon. Omaan pääomaan viety kirjaus tuloutetaan arvopaperin myyntihetkellä tai arvonalennuksen yhteydessä.

Rahavarat koostuvat käteisestä rahasta, vaadittaessa nostettavissa olevista pankkitalletuksista ja muista lyhytaikaisista ja erittäin likvideistä sijoituksista.

Konsernin rahavirtalaskelmassa rahavarat koostuvat edellä olevan määritelmän mukaisista likvideistä myytävissä olevista rahoitusvaroista ja rahavaroista.

Rahoitusvelat

Konsernin rahoitusvelat on luokiteltu IAS 39 -standardin mukaisesti seuraaviin ryhmiin: käypään arvoon tulosvaikutteisesti kirjattaviin, lainoihin ja muihin velkoihin. Rahoitusvelat merkitään alun perin kirjanpitoon käypään arvoon. Konsernin rahoitusvelat ovat lyhytaikaisia ostovelkoja.

Johdannaissopimukset

Konserni käyttää johdannaissopimuksia, kuten valuuttasopimuksia, suojautuakseen valuuttakurssien vaihteluista aiheutuvilta riskeiltä. Suojaavat johdannaissopimukset esitetään tilinpäätöksessä käypään arvoon. Valuuttatermiinisopimusten käypä arvo lasketaan maturiteettirakenteeltaan vastaavien sopimusten tilinpäätöspäivänä vallitsevien termiinikurssien perusteella. Yhtiö ei sovelta suojauslaskentaa joten käyvän arvon muutoksista syntyvät voitot ja tappiot merkitään suoraan tuloslaskelmaan.

Uuden ja uudistetun IFRS normiston soveltaminen

Alla kuvattu standardi on julkaistu, mutta ei ole vielä voimassa eikä konserni ole soveltanut sitä ennen sen pakollista voimaantuloa.

IFRS 12 Tilinpäätöksessä esitettävät tiedot osuuksista muissa yhteisöissä (sovellettava EU:ssa 1.1.2014 tai sen jälkeen alkavilla tilikausilla). Standardin käyttöön otto tulee lisäämään konsernin liitetietojen esittämisen määrää.

1. SEGMENTTI-INFORMAATIO

Konsernilla on yksi liiketoimintasegmentti: tiedon ja sisällön turvaaminen. Ylimmäinen operatiivinen päättökentekijä eli johtoryhmä saa kuukausittain taloudellista informaatiota myyntikanavien liikevaihdon kehityksestä. Eri maantieteellisten alueiden liikevaihto esitetään asiakkaiden sijainnin mukaan ja pitkäaikaiset varat esitetään varojen sijainnin mukaan.

Liiketoiminta

	Operaatoriliiketoiminta	Muu liiketoiminta	Konserni
Konserni 31. 12. 2013			
Liikevaihto	95 310	59 788	155 098
Konserni 31. 12. 2012			
Liikevaihto	95 236	61 936	157 172

Maantieteellisiä alueita koskevat tiedot

	Suomi ja Skandinavia	Muu Eurooppa	Pohjois-Amerikka	Muu maailma	Konserni
Konserni 31. 12. 2013					
Liikevaihto	47 398	70 091	17 844	19 765	155 098
Segmentin pitkäaikaiset varat	20 119	23 043	573	831	44 566
Konserni 31. 12. 2012					
Liikevaihto	47 930	71 225	15 855	22 161	157 172
Segmentin pitkäaikaiset varat	24 663	23 647	698	1 097	50 106

2. LIKETOIMINNAN MUUT TUOTOT

1000 EUR	Konserni 2013	Konserni 2012
Vuokratuotot	149	156
Tuotekehitysavustukset	2 513	1 583
Muut	45	18
Yhteensä	2 707	1 756

3. POISTOT JA ARVONALENTUMISET

1000 EUR	Konserni 2013	Konserni 2012
Poistot		
Muut aineettomat hyödykkeet	-2 185	-2 903
Kehittämismenot	-2 606	-1 121
Aineettomat hyödykkeet	-4 791	-4 024
Koneet ja kalusto	-3 799	-3 511
Muut aineelliset hyödykkeet	-373	-405
Aineelliset hyödykkeet	-4 172	-3 916
Poistot yhteensä	-8 963	-7 940
Arvonalentumiset		
Muut pitkävaikutteiset menot		-5 000
Yhteensä		-5 000
Yhteensä poistot ja arvonalentumiset	-8 963	-12 940
Toimintokohtaiset poistot ja arvonalentumiset		
Myynti ja markkinointi	-3 944	-5 464
Tuotekehitys	-4 831	-6 996
Hallinto	-188	-480
Yhteensä	-8 963	-12 940

4. HENKILÖSTÖKULUT

1000 EUR	Konserni 2013	Konserni 2012
Henkilöstökulut		
Palkat ja palkkiot	-54 052	-56 079
Eläkekulut	-7 157	-7 345
Osakeperusteiset maksut	-1 264	-745
Muut henkilösivukulut	-4 837	-5 509
Yhteensä	-67 309	-69 678

Tiedot johdon työsuhde-etuuksista ja lainoista esitetään liitetiedossa 27. Lähipiiritapahtumat
Tiedot osakeperusteisista maksuista esitetään liitetiedossa 19. Osakeperusteiset maksut

Henkilöstö keskimäärin	949	970
Henkilöstö toimintojen mukaan 31. 12.		
Myynti ja markkinointi	437	409
Tuotekehitys	366	389
Hallinto	136	133
Yhteensä	939	931

5. KERTALUONTEISET KULUT

1000 EUR	Konserni 2013	Konserni 2012
Kertaluonteiset kulut		
Arvon alentamiset		-5 000
Henkilöstökulut		-2 238
Muut liiketoiminnan kulut		-1 394
Yhteensä		-8 632
Kertaluonteiset kulut toiminnoittain		
Myynti ja markkinointi		-2 429
Tuotekehitys		-5 538
Hallinto		-666
Yhteensä		-8 632

6. TILINTARKASTAJAN PALKKIOT

1000 EUR	Konserni 2013	Konserni 2012
Konsernin tilintarkastaja		
Tilintarkastus	-138	-124
Veroneuvonta	-34	-24
Muut palvelut	-110	-16
Yhteensä	-283	-163
Muut tarkastajat		
Tilintarkastus	-19	-21
Veroneuvonta	-29	-62
Yhteensä	-48	-83

7. RAHOITUSTUOTOT JA -KULUT

1000 EUR	Konserni 2013	Konserni 2012
Rahoitustuotot		
Osinkotuotot myytävissä olevista rahoitusvaroista	2	2
Rahoitustuotot myytävissä olevista rahoitusvaroista	103	662
Korkotuotot lainoista ja muista saamisista	155	14
Valuuttakurssivoitot	913	892
Muut rahoitustuotot	9	7
Yhteensä	1 182	1 576
Rahoituskulut		
Korkokulut lainosta ja muista veloista	-56	-5
Valuuttakurssitappiot	-1 697	-1 775
Muut rahoituskulut	-142	-123
Yhteensä	-1 896	-1 904
Muut laajan tuloksen erät		
Myytävissä olevat rahoitusvarat		
Tuotot/kulut kauden aikana	201	361
Luokittelun muutos	-60	-256
Yhteensä	141	105

8. VÄLITTÖMÄT VEROT

1000 EUR	Konserni 2013	Konserni 2012
Tulovero varsinaisesta toiminnasta	-8 088	-6 901
Edellisten tilikausien verot	-1 245	-129
Laskennallisen verosaamisen muutos	-528	1 194
Yhteensä	-9 861	-5 835
Muut laajan tuloksen erät		
Myytävisiä olevat rahavarat	-15	-25
Tuloslaskelman verokulun ja konsernin kotimaan verokannalla (24,5%) laskettujen verojen välinen täsmäytyslaskelma:		
Tulos ennen veroja	26 329	19 896
Verot laskettuna kotimaan verokannalla	-6 451	-4 874
Ulkomaisten tytäryritysten poikkeavat verokannat	-35	-334
Verokannan muutokset	-474	
Vähennyskelvottomat kulut/verovapaat tuotot	259	-358
Aiemmin kirjaamattomien verotuksellisten tappioiden käyttö	45	-93
Edellisten tilikausien verot	-1 245	-129
Muut	-1 960	-48
Verot tuloslaskelmassa	-9 861	-5 835

Suomen veronviranomaiset ovat muuttaneet tulkintaa oikeudesta vähentää eräissä maissa maksettuja lähdeveroja. Tästä johtuen emoyhtiö on veloitettu maksamaan takaisin aiemmin hyväksytyjä lähdeveroja vuodelta 2012. Tämä koskee myös vuotta 2013.

9. OSAKEKOHTAINEN TULOS

1000 EUR	Konserni 2013	Konserni 2012
Laimentamaton osakekohtainen tulos lasketaan jakamalla emoyhtiön osakkeenomistajille kuuluva kauden voitto kauden ajan ulkona olevien osakkeiden lukumäärän painotetulla keskiarvolla. Laimennusvaikutuksella oikaistua osakekohtaista tulosta laskettaessa osakkeiden lukumäärän painotetussa keskiarvossa otetaan huomioon kaikkien laimentavien potentiaalisten osakkeiden osakkeiksi muuttamisesta johtuva laimentava vaikutus.		
Emoyhtiön omistajille kuuluva tilikauden voitto jatkuvat toiminnot	16 468	14 061
Osakkeiden lukumäärän painotettu keskiarvo tilikauden aikana (1 000)	155 374	155 057
Osakeoptioiden vaikutus (1 000)	9	1 718
Osakkeiden lukumäärän painotettu keskiarvo laimennusvaikutuksella oikaistun osakekohtaisen tuloksen laskemiseksi (1 000)	155 383	156 774
Laimentamaton osakekohtainen tulos (EUR/osake)	0,11	0,09
Laimennusvaikutuksella oikaistu osakekohtainen tulos (EUR/osake)	0,11	0,09

Osakkeiden lukumäärän painotetussa keskiarvossa on otettu huomioon omien osakkeiden muutos.

10. KÄYTTÖMAISUUS

	AINEETOMAT HYÖDYKKEET				AINEELLISET HYÖDYKKEET		
	Muut aineettomat hyödykkeet	Kehittämisen- menot	Liiketarvo	Yhteensä	Koneet ja kalusto	Muut	Yhteensä
Hankintameno 1. 1. 2012	24 357	14 327	19 398	58 082	22 592	3 662	26 254
Muuntoero	-36			-36	-28	7	-21
Lisäys	706	4 882		5 588	4 314	357	4 671
Vähennys	-441	-828		-1 269	-169	-32	-201
Hankintameno 31. 12. 2012	24 586	18 382	19 398	62 366	26 709	3 994	30 703
Muuntoero	-60			-60	-269	-214	-483
Lisäys	498	344		842	2 947		2 947
Vähennys					-405	-137	-542
Hankintameno 31. 12. 2013	25 024	18 725	19 398	63 149	28 982	3 643	32 625
Kertyneet poistot 1. 1. 2012	-10 163	-3 267		-13 428	-14 761	-2 422	-17 183
Muuntoero	36			36	14	-8	6
Tilikauden poistot	-2 901	-1 121		-4 022	-3 514	-386	-3 900
Vähennysten kertyneet poistot	292			292	122	18	140
Arvonalentumiset	-5 000			-5 000			
Kertyneet poistot 31. 12. 2012	-17 735	-4 388		-22 122	-18 139	-2 797	-20 936
Muuntoero	-3			-3	224	159	383
Tilikauden poistot	-2 179	-2 606		-4 785	-3 787	-338	-4 125
Vähennysten kertyneet poistot					371	10	381
Kertyneet poistot 31. 12. 2013	-19 918	-6 994		-26 910	-21 332	-2 966	-24 297
Tasearvo 31. 12. 2012	6 851	13 994	19 398	40 244	8 569	1 198	9 767
Tasearvo 31. 12. 2013	5 107	11 732	19 398	36 237	7 651	677	8 328

11. OSUUEDET OSAKKUUSYRITYKSISSÄ

1000 EUR	Konserni 2013	Konserni 2012
Tase-arvo 1. 1.	94	155
Osuus osakkuusyhtiön tuloksesta	-94	-61
Tase-arvo 31. 12.		94
Osakkuusyritysten varat, velat, liikevaihto ja voitto		
Varat		449
Velat		179
Liikevaihto		1 386
Voitto		-134
Osakkuusyritykset	Konserni (%)	Konserni (%)
Vineyard International Oy, Helsinki		34,83

12. LIIKEARVOJEN ARVONALENTUMISTESTAUS

Arvonalentumistestauksessa konsernin tasearvoja testataan konsernin kokonaiskassavirtaa vasten.

Rahavirtaennusteet pohjautuvat johdon hyväksymiin ennusteisiin, jotka kattavat viiden vuoden ajanjakson. Ennusteet perustuvat vuoden 2014 budjettiin ja tutkimuslaitos Gartnerin julkaisemaan tietoturvaliiketoiminnan yleiseen kasvuoletukseen keskimääräiseen kasvuprosenttiin (CAGR) 7%:n (Gartner 2013). Ennustejakson jälkeiset rahavirrat on ekstrapoloitu käyttämällä tasaista 1% kasvutekijää. Kannattavuustaso pohjautuu edellisten vuosien tasoon, yhtiön tulevan vuoden budjettiin ja tulevaisuuden kommunikoituun tavoitetasoon. Diskonttaus korkona on käytetty 13,8%. Korko on määritetty ennen veroja. Arvonalentumistestaus ei johtanut tilanteeseen, jossa kerrytettävissä olevat rahamäärät alittaisivat kirjanpitoarvon.

Arvonalentumistestauksen herkkyyssanalyysit

Käyttöarvon laskennassa käytetyt keskeiset muuttujat olivat seuraavat: kannattavuus, kasvuprosentti ja diskonttauskorko. Mikäli liikevaihto olisi käytetyn ennusteen mukainen ja kannattavuus heikkenisi alle 8% ja tai mikäli kannattavuustason pysyessä nykyisenä ja liikevaihto pienenesi 15% verrattuun edelliseen vuoteen ajalla 2014–2018 niin tällöin kerrytettävissä oleva rahamäärä kohtaisi kirjanpitoarvon. Käytetyn diskonttokoron muutoksella ei ollut käytännössä vaikutusta.

13. LASKENNALLISET VEROT

1000 EUR	Konserni 2013	Konserni 2012
Laskennalliset verosaamiset		
Jaksotuseroista	3 905	4 430
Kertyneistä tappioista	512	605
Yhteensä	4 417	5 035
Laskennalliset verosaamiset, muutokset vuoden aikana:		
Kirjattu tilikauden tulokseen	-618	1
Laskennalliset verovelat		
Jaksotuseroista	230	283
Aineettomien hyödykkeiden arvostaminen käypään arvoon hankinnassa	62	98
Käyvän arvon muutos, myytävissä olevat rahoitusvarat	80	65
Yhteensä	372	446
Laskennalliset verovelat, muutokset vuoden aikana:		
Kirjattu tilikauden tulokseen	-89	-1 196
Kirjattu tilikauden laajaan tulokseen	15	25

Konsernilla oli vahvistettuja tappioita 6,1 miljoonaa euroa, joista konserni arvioi pystyvänsä hyödyntämään vähintään 1,5 miljoonaa euroa niissä yhtiöissä, missä ne aiheutuivat.

14. VAIHTO-OMAISUUS

1000 EUR	Konserni 2013	Konserni 2012
Muut varastot	270	235

Vuoden 2013 ja 2012 aikana ei ole kirjattu vaihto-omaisuuden arvonalentumisia.

15. SAAMISET

1000 EUR	Konserni 2013	Konserni 2012
Lyhytaikaiset saamiset		
Myyntisaamiset	32 737	30 466
Lainasaamiset	15	18
Muut saamiset	1 178	1 157
Siirtosaamiset	5 297	4 366
Verosaamiset	260	2 688
Yhteensä	39 487	38 696

Myyntisaamiset

Konserni on kirjannut tilikauden aikana arvonalennusta myyntisaamisista 863 tuhatta euroa (vuonna 2012 1 135 tuhatta euroa).

Arvonalennus 1. 1.	1 135	628
Muutos	-65	700
Luottotappiokirjaukset	-207	-193
Arvonalennus 31. 12.	863	1 135

Myyntisaamisten ikäjakauma	Yhteensä	erääntymättömät	erääntyneet < 90 päivää	> 90 päivää
Myyntisaamiset 31. 12. 2013	32 737	25 018	7 373	346
Myyntisaamiset 31. 12. 2012	30 466	22 514	7 503	449

Siirtosaamisiin sisältyvät olennaiset erät

Menoennakot	3 361	2 479
Menoennakot, rojalti	1 936	1 887
Yhteensä	5 297	4 366

16. MYYTÄVISSÄ OLEVAT RAHOITUSVARAT

Myytäviissä olevat rahoitusvarat koostuvat pääasiassa korkoinstrumenteista sekä näihin sijoittavien rahastojen osuuksista. Listattujen rahoitusvarojen käypä arvo on määritetty toimivilla markkinoilla julkaistujen hintanoteerausten pohjalta. Listaamattomat rahoitusvarat, joiden käypä arvo ei ole luotettavasti määriteltävissä, merkitään taseeseen hankintamenon suuruusina vähennettynä arvonalentumisilla. Käyvän arvon ja hankintamenonvälinen ero on kirjattu oman pääoman arvomuutosrahastoon.

1000 EUR

	Konserni 2013	Konserni 2012
Käypä arvo 1. 1.	16 792	15 993
Muutos, netto	8 493	539
Käyvän arvon muutos	401	260
Käypä arvo 31. 12.	25 685	16 792
Listaamattomat osakkeet	147	145
Rahoitusvarat alle 3 kk	25 538	16 647
Käypä arvo 31. 12.	25 685	16 792
Hankinta-arvo 31. 12.	25 284	16 532

17. RAHAVARAT**1000 EUR**

	Konserni 2013	Konserni 2012
Käteinen raha ja pankkitilit	22 210	16 480

Myytäviissä olevia rahoitusvaroja pidetään osana konsernin jatkuvaa kassanhallintaa ja ne esitetään lyhytaikaisissa likvideissa varoissa. katso liite 23. Rahoitusriskien hallinta

Rahavirtalaskelman mukaiset rahavarat muodostuvat seuraavasti:

Käteinen raha ja pankkitilit	22 210	16 480
Myytäviissä olevat rahoitusvarat	25 538	16 647
Yhteensä	47 748	33 127

18. OMA PÄÄOMA

Kaikki liikkeeseen lasketut osakkeet on maksettu täysimääräisesti.

1000 EUR	Osakkeiden lukumäärä	Osakepääoma	Ylikurssirahasto	Sij. vapaan oman pääoman rahasto	Omat osakkeet
31. 12. 2011	154 791 426	1 551	169	5 051	-9 001
Osakeperusteisten maksujen toteutus	274 923				583
31. 12. 2012	155 066 349	1 551	169	5 051	-8 418
Osakeperusteisten maksujen toteutus	316 555				636
31. 12. 2013	155 382 904	1 551	169	5 051	-7 782

Osakepääoma 31. 12. 2013 oli 1551311 euroa ja osakkeiden lukumäärä oli 158 798 739 osaketta sisältäen omia osakkeita 3415 835. Osakkeella ei ole nimellisarvoa. Kirjanpidollinen vasta-arvo on 0,01 €. Omia osakkeita käytettiin osana yhtiön kannustinjärjestelmää tilikauden aikana 316 555 kpl (274 923 kpl 2012).

Ylikurssirahasto

Optio-ohjelmiin liittyvien osakemerkintöjen perusteella saadut rahasuoritukset on kirjattu osakepääomaan ja ylikurssirahastoon 26. 3. 2008 saakka.

Sijoitetun vapaan oman pääoman rahasto

Yhtiökokouksen 20. 3. 2007 päätöksen mukaisesti ylikurssirahastoa on alennettu ja alennettu määrä 33 582 tuhatta euroa on siirretty sijoitetun vapaan oman pääoman rahastoon.

Yhtiökokouksen 26. 3. 2008 päätöksen mukaisesti optio-ohjelman 2005 annettujen optio-oikeuksien perusteella yhtiökokouspäivän jälkeen annettavista uusista osakkeista maksettava merkintähinta kirjataan kokonaisuudessaan sijoitetun vapaan oman pääoman rahastoon.

Muuntoerot

Muuntoerot-rahasto sisältää ulkomaisten yksikköjen tilinpäätösten muuntamisesta syntyneet muuntoerot.

Osingot

Tilinpäätöspäivän jälkeen hallitus on ehdottanut jaettavaksi osinkoa 0,06 euroa/osake. Vuoden 2012 osinko 0,06 euroa/osake on maksettu vuonna 2013. Maksettu määrä yhteensä oli 9 322 974 eur Vuoden 2011 osinko 0,06 eur/osake on maksettu vuonna 2012. Maksettu määrä yhteensä oli 9 303 981 euroa.

Omat osakkeet

Omat osakkeet sisältää konsernin hallussa olevien omien osakkeiden hankintamenon. Hankintameno esitetään oman pääoman vähennyksenä. Osakkeiden hankintahintana on ollut hankintahetken pörssikurssi. Emoyhtiö ei ole ostanut omia osakkeita tilikauden aikana. Emoyhtiöllä on tilikauden lopussa omia osakkeita yhteensä 3 415 835. Tämä osuus vastaa 2,15 % yhtiön osakkeista ja äänivallasta 31. 12. 2013.

Arvonmuutosrahasto

Arvonmuutosrahasto sisältää myytävissä olevien rahoitusvarojen käyvän arvon muutoksen.

1000 EUR	ARVONMUUTOSRAHASTO			Yhteensä
	Ennen veroja	vero	Verojen jälkeen	
Oma pääoma 31. 12. 2011	154	-40	115	115
Myytavissä olevat sijoitukset, netto	244	-59	185	185
Tuoton/kulun purku myynnin yhteydessä	-139	34	-105	-105
Oma pääoma 31. 12. 2012	259	-65	195	195
Myytavissä olevat sijoitukset, netto	282	-30	252	252
Tuoton/kulun purku myynnin yhteydessä	-141	15	-126	-126
Oma pääoma 31. 12. 2013	400	-80	321	321

19. OSAKEPERUSTEISET MAKSUT

Tilikauden aikana konsernilla on ollut neljä erilaista osakeperusteista kannustinjärjestelyä, jotka on suunnattu konsernin avainhenkilöille.

Synteettinen optio-ohjelmat

F-Secure Oyj:n synteettiset optio-ohjelmat on suunnattu konsernin avainhenkilöstölle. Ohjelmiin osallistuvat henkilöt ansaitsevat ohjelmien ehtojen mukaisen kannustinpalkkion ansaintakautena. Kannustinpalkkio menetetään henkilön lähtiessä yrityksestä ennen oikeuden lopullista syntymistä.

Synteettisten optio-ohjelmien kesto on viisi vuotta ja se sisältää kolme vuoden mittaista ansaintakautta sekä niitä seuraavaa kahden vuoden määräytymisjaksoa. Ohjelma 2009–2011 päättyi 31. 12. 2013. Ohjelma 2012–2014 päättyy 31. 12. 2016. Molempien ohjelmien puitteissa voidaan jakaa enintään 5 000 000 optiota. Ohjelmista muodostuva palkkio määräytyy merkintähinnan ja toteutushinnan välisenä erotuksena ja se maksetaan optionhaltijoille rahana.

Synteettisen option merkintähinta määräytyy kutakin ansaintakautta edeltävän lokakuun ja joulukuun väliseen yhtiön osakkeen vaihdolla painotettuun keskimuutokseen. Toteutushinta määräytyy kutakin määräytymis-kautta edeltävän syyskuun ja marraskuun väliseen yhtiön osakkeen vaihdolla painotettuun keskimuutokseen. Merkintähinta vuoden 2009 ansaintakauden optiolle on 2,17 euroa. Hallituksen kokouksen 30. 11. 2010 päätöksellä merkintähinta vuoden

2010 ansaintakauden optiolle on 2,27 euroa. Merkintähinta vuoden 2011 ansaintakauden optiolle on 2,10 euroa. Hallituksen kokouksen 22. 11. 2012 päätöksellä merkintähinta vuoden 2012 ansaintakauden optiolle on 1,85 euroa. Merkintähinta vuoden 2013 ansaintakauden optiolle on 1,57.

Optioiden kauden aikaiset muutokset

1000 EUR	1. 1.–31. 12. 2013	1. 1.–31. 12. 2012
Ulkona olevat 1. 1.	1 845 000	1 820 000
Myönnetty	965 000	950 000
Menetetty	230 000	15 000
Rauennut	775 000	910 000
Ulkona olevat 31. 12.	1 805 000	1 845 000

Tilikauden aikana osakeperusteisista maksuista kirjattiin kuluksi 88 tuhatta euroa (vuonna 2012 –30 tuhatta euroa). Yhteenlaskettu velka tilikauden lopussa on 106 tuhatta euroa. Ansaintakausilta 2009–2011 ei tullut maksettavaa palkkiota.

Kauden aikana myönnettyjen optioiden käypä arvo määritettiin Binomi-hinnoittelumallilla. Hinnoittelumallissa käytetyt painotetut muuttujat olivat seuraavat:

	Synteettinen optio-ohjelma	
	2013	2012
Osakehinnan painotettu keskiarvo €	1,92	1,51
Toteutushinnan painotettu keskiarvo €	–	–
Odotettavissa oleva volatilitiitti	29,92 %	23,72 %
Oletettu option voimassaoloaika, vuotta	2,0	2,0
Riskitön korko	0,53 %	0,35 %
Odotettavissa olevat osingot	–	–

Odotettavissa oleva volatilitiitti on määritetty laskemalla konsernin osakekurssin historiallinen volatilitiitti, jota on muokattu yleisesti saatavissa olevalle tekijällä, jonka odotetaan aiheuttavan muutoksia historialliseen volatilitiittiin. Perustuen edellisten vuosien kokemukseen yhtiö on arvoinut, että noin 2–3 % myönnettyistä optioista menetetään ennen option lopullisen oikeuden syntymistä.

Osakepohjainen kannustinothjelma

Tilikauden aikana konsernilla on ollut kaksi erilaista osakepohjaista kannustinothjelmaa. Konsernin osakepohjaiset palkitsemis- ja kannustinothjelmat on suunnattu konsernin avainhenkilöstölle. Ohjelmiin osallistuvat henkilöt ansaitsevat ohjelmien ehtojen mukaisesti F-Secure Oyj:n

osakkeita konsernin saavutettua ennalta asetetut tulosperusteiset tavoitteet ansaintakautena. Osakepalkkio menetetään henkilön lähtiessä yrityksestä ennen oikeuden lopullista syntymistä.

Osakepohjainen kannustinothjelma 2008–2010 on perustettu toukokuussa 2008. Ohjelman kesto on kuusi vuotta ja se sisältää kolme vuoden mittaista ansaintakautta. Jokaisen ansaintakauden jälkeen on kolmen vuoden ajanjakso, jolloin osakkeita ei voi myydä eikä siirtää (lock-up periodi). Ohjelma päättyi 31. 12. 2013. Ohjelma jakautui kahteen osaan, osakkeina maksettavaan osaan ja rahana maksettavaan osaan. Tämän ohjelman puitteissa voitiin jakaa enintään 5 000 000 osaketta.

Osakepohjainen kannustinothjelma 2011–2013 on perustettu maaliskuussa 2011. Ohjelman kesto on viisi vuotta ja se sisältää kolme vuoden mittaista ansaintakautta. Jokaisen ansaintakauden jälkeen on kahden vuoden lock-up periodi. Ohjelma päättyi 31. 12. 2015. Ohjelma jakautuu kahteen osaan, osakkeina maksettavaan osaan ja rahana maksettavaan osaan. Ohjelmaan piiriin kuuluvia avainhenkilöitä suositellaan pitämään hallussaan vähintään 50 % ohjelman kautta palkkiona saaduista osakkeista ja kerryttämään yhtiön osakeohjelmista saatujen osakkeiden määrää siten, että niiden arvo vastaa avainhenkilön vuosittaista peruspalkkaa. Ohjelman tuottama palkkio voi yhteensä olla enintään 2 500 000 yhtiön osaketta ja niiden siirtopäivän arvoon perustuva käteisosuus. Osakkeen omistajan oikeudet (esim oikeus osinkoon) syntyvät, kun kannustinothjelman perusteella saadut osakkeet on merkitty saajan arvo-osuustilille.

Tilikauden aikana osakeperusteisista maksuista kirjattiin kuluksi 1190 tuhatta euroa (vuonna 2012 754 tuhatta euroa). Ansaintakauden 2009 perusteella on tilikauden aikana annettu palkkiona 316 555 osaketta ja vastaava osuus rahana käyttämällä osakkeen markkina-arvoa osakkeiden siirtopäivänä. Osakkeina maksettavien palkkioiden käypä arvo on määritelty käyttämällä F-Secure Oyj:n osakkeen markkina-arvoa myöntämispäivänä ja rahana maksettavien palkkion käypä arvo käyttämällä tilinpäätöspäivän osakkeen markkina-arvoa.

20. VARAUKSET

1000 EUR	Konserni 2013	Konserni 2012
----------	---------------	---------------

Muut varaukset sisältävät tyhjien toimitilojen varauksen.

Tase-arvo 1. 1.		
Varausten lisäykset		130
Tase-arvo 31. 12.		130
Muut		130

21. MUUT VELAT

1000 EUR	Konserni 2013	Konserni 2012
Pitkäaikainen velka		
Saadut ennakot	9 159	8 497
Yhteensä	9 159	8 497
Lyhytaikainen velka		
Saadut ennakot	29 553	29 252
Ostovelat	5 194	4 371
Muut lyhytaikaiset velat	2 006	2 370
Siirtovelat	15 859	16 548
Verovelat	1 732	627
Yhteensä	54 344	53 167
Siirtovelkoihin sisältyvät olennaiset erät		
Palkkajaksotukset	11 476	12 230
Menojäämät, rojalit	958	1 018
Menojäämät	3 425	3 300
Yhteensä	15 859	16 548

22. RAHOITUSVAROJEN JA -VELKOJEN KÄYVÄT ARVOT

1000 EUR	Konserni 2013	Konserni 2012
Lainat ja muut saamiset	15	18
Myyntisaamiset	32 737	30 466
Myytavissä olevavat rahoitusvarat	25 685	16 792
Rahat ja pankkisaamiset	22 210	16 480
Ostovelat	-5 194	-4 371
Yhteensä	75 453	59 386

Rahoituserien kirja-arvo vastaa käypää arvoa.

Käyvän arvon hierarkia

Konserni on käyttänyt käyvän arvon määrittämissä seuraavia hierarkian tasoja:

Taso 1: täysin samanlaisten omaisuuserien tai velkojen noteeratut hinnat markkinnoilla

Taso 2: muut syöttötiedot kuin tasoon 1 sisältyvät noteeratut hinnat, jotka on todettavissa joko suoraan tai epäsuorasti

Taso 3: syöttötiedot jotka eivät perustu todettavissa olevaan markkinatietoon

Käypään arvoon arvostetut varat	Yhteensä	Taso 1	Taso 2	Taso 3
Myytavissä olevat rahoitusvarat 31. 12. 2013	25 685	25 538	-	147
Myytavissä olevat rahoitusvarat 31. 12. 2012	16 792	16 647	-	145

Päättäneen tilikauden aikana ei tapahtunut merkittäviä siirtoja käypien arvojen hierarkian tasojen välillä.

23. RAHOITUSRISKIEN HALLINTA

Yleistä

Riskinhallinnan tavoite on identifioida ne riskit, jotka voivat estää konsernia saavuttamasta liiketoiminnallisia tavoitteita. Vastuu riskien hallinnasta kuuluu toimitusjohtajalle, johdolle ja viime kädessä hallitukselle. Pääasialliset rahoitusriskit liittyvät luottotappioihin ja valuuttakurssien vaihteluun. Konsernin rahavarat ovat alttiina korkojen heilahteluille.

Luottoriskit

Konserni käy kauppaa vain luottokelpoisten asiakkaiden kanssa. Saatavia seurataan ja peritään aktiivisesti. Konsernin luottoriskin enimmäismäärä vastaa rahoitusvarojen kirjanpitoarvoa tilikauden lopussa. Konsernilla ei ole merkittäviä luottoriskikeskittymiä. katso liitteet 15. Saamiset ja 22. Rahoitusvarojen ja -velkojen käyvät arvot

Maksuvalmiusriski

Huolimatta talouden laskusuhdanteesta konsernin maksuvalmius säilyi tilikauden aikana hyvänä. Konsernin likvidien varojen markkina-arvo oli vuoden lopussa 47,7 miljoonaa euroa (33,1 miljoonaa euroa 2012), josta 25,5 miljoonaa euroa oli myytävissä olevia rahoitusvaroja ja loppuosa oli käteisvaroja ja pankkitilisaatavia. Konsernin talousjohto tekee jatkuvasti kassavirtaennusteita varmistaakseen liiketoiminnan riittävät rahoitustarpeet. Johto ei ole tunnistanut rahoitusvaroissa tai rahoituslähteissä merkittäviä maksuvalmiusriskikeskittymiä.

Valuuttariski

Konserni laskuttaa pääasiallisesti euroissa. Konsernin kannaltamuut ostoissa ja myynneissä käytettävät merkittävät valuutat ovat USD, JPY, SEK, GBP ja BRL. Konserni suojaa ko. valuuttavirtoja minimoidakseen valuuttakurssivaihtelujen vaikutuksen. Suojauksia otetaan kuuden kuukauden periodille.

Johdannaissitoumukset Valuuttajohdannaiset

Valuuttatermiinit	Konserni 2013	Konserni 2012
Kohde-etuuden arvo	2 785	3 278
Käypä arvo	122	61

F-Secure Oyj on suojannut JPY ja SEK-määräisiä saamiaan valuuttatermiinillä. Termiinisolpimukset erääntyvät 23. 1. 2014 ja 24. 4. 2014. Yhtiöllä ei ole muita johdannaissitoumuksia.

F-Secure Oyj ei suojaa tytäryhtiönsä tehtyjä investointeja, koska niiden vaikutus konsernin taseeseen on vähäinen.

Myynti valuutoittain	%	%
EUR	65	63
SEK, GBP	12	12
USD, JPY	18	19
Muut valuutat	5	6
	100	100

Näissä valuutoissa tapahtuvan myynnin valuuttariskiä pienentää merkittävästi samoissa valuutoissa toteutuvat tytäryhtiöiden toimintakulut.

Rahoitusvarat ja -velat valuutoittain	%	%
EUR	71	68
SEK, GBP	8	9
USD, JPY	13	17
Muut valuutat	8	7
	100	100

Alla olevassa taulukossa on esitetty USD, JPY, SEK, GBP ja BRL valuuttakurssien mahdollisen muutoksen vaikutus konsernin voittoon ennen veroja. Herkkyyshanalyysi perustuu +/- 10 % kurssimuutokseen ja ulkomaan rahan määräisiin myyntisaamisiin. Analyysissä on otettu huomioon valuuttajohdannaiset.

USD, JPY	+373/-373	+194/-194
GBP, SEK	+286/-286	+274/-274
BRL	+237/-237	

Korkoriski

Konsernilla ei ole pitkäaikaisia velkoja. Konsernin varovaisesta sijoituspolitiikasta johtuen kassavarat sijoitetaan lyhytaikaisiin papereihin tai sellaisiin sijoitaviin rahastoihin. Sijoitukset tehdään hyvän luottokelpoisuuden omaaviin kohteisiin. Nämä sijoitukset altistuvat markkinoiden korkoriskille.

Konsernissa pyritään jatkuvasti arvioimaan ja seuraamaan liiketoiminnan vaatiman rahoituksen määrää, jotta konsernilla olisi tarpeeksi likvidejä varoja toiminnan rahoittamiseksi. Rahoituksen saataavuutta ja joustavuutta pyritään takaamaan myytävissä olevilla rahoitusvaroilla. katso liite 16.

Pääoman hallinta

Pääomana hallinnoidaan konsernin osakkeenomistajien omaa pääomaa. Konserniin ei sovelleta ulkopuolisia pääomavaatimuksia. Konsernin pääoman hallinnan tavoitteena on tehokas pääomarakenne, joka varmistaa liiketoiminnan toimintaedellytykset ja edistää omistaja-arvon kasvua. Pääomarakenteen tarkastelu on osana konsernin taloustietojen seurantaa.

Pääomarakenteeseen vaikutetaan mm. osinkopolitiikalla, omien osakkeiden hankinnalla ja pääoman palautuksilla. Yhtiön osinkopolitiikka on maksaa osinkoina suunnilleen puolet vuotuisesta voitosta. Yhtiö voi kuitenkin tilanteen mukaan poiketa tästä politiikasta.

Vuoden 2007 yhtiökokouksen päätöksen mukainen ylikurssirahaston siirto sijoitetun vapaan oman pääoman rahastoon mahdollisti erilaisia toimenpiteitä pääoman käytön tehostamiseksi ja/tai pääoman palauttamiseksi osakkeenomistajille. Ylimääräinen yhtiökokous 2008 päätti jakaa sijoitetun vapaan oman pääoman rahastosta osakkeenomistajille 0,23 euroa osaketta kohti. Jaettava määrä oli yhteensä 35,7 miljoonaa euroa.

24. LIIKETOIMINTOJEN RAHAVIRTOJEN OIKAISUT

1000 EUR	Konserni 2013	Konserni 2012
Oikaisut		
Myyntijaksotukset	2 101	-72
Poistot ja arvonalentumiset	8 963	12 940
Käyttöomaisuuden myyntivoitot/-tappiot	27	210
Muut oikaisut	-833	627
Rahoitustuotot ja -kulut	714	327
Välittömät verot	9 861	5 835
Yhteensä	20 833	19 867

25. MUUT VUOKRASOPIMUKSET

Konserni on vuokrannut käyttämänsä toimistotilat ja moottoriajoneuvot. Vuokrasopimusten pituudet ovat keskimäärin kahdesta viiteen vuotta ja normaalisti niihin sisältyy mahdollisuus jatkaa sopimusta alkuperäisen päättymispäivän jälkeen. Ei-purettavissa olevien muiden vuokrasopimusten perusteella maksettavat vähimmäisvuokrat ovat:

Vuokralle ottajana

1000 EUR	Konserni 2013	Konserni 2012
Yhden vuoden kuluessa	5 724	5 642
Yli vuoden ja enintään viiden vuoden kuluttua	6 452	10 121
Yhteensä	12 176	15 763
Vuokrat tilikauden aikana	5 274	5 096

26. VASTUUT

1000 EUR	Konserni 2013	Konserni 2012
Muut vastuut		
Muut	40	106

27. LÄHIPIIRITAPAHTUMAT

Konsernin lähipiiriin kuuluvat emoyhtiö, tytäryritykset ja osakkuusyhtiö. Lähipiiriin kuuluvat myös hallituksen ja johtoryhmän jäsenet mukaan luettuna toimitusjohtaja.

Johdon työsuhde-etuudet ja muut palkkiot

1000 EUR	Konserni 2013	Konserni 2012
Palkat ja muut lyhytaikaiset työsuhde-etuudet	2 575	2 055
Osakeperusteiset maksut	430	359
Yhteensä	3 005	2 414

Palkat ja muut lyhytaikaiset työsuhde-etuudet

1000 EUR	Konserni 2013	Konserni 2012
toimitusjohtajille	420	262
hallituksen jäsenille	240	225

Hallitus ja toimitusjohtaja 2013

	Palkat	Palkkiot	Osakepalkkio	Muut palkkiot
Christian Fredrikson, toimitusjohtaja	420	–	244	–
Risto Siilasmaa, hallituksen puheenjohtaja	–	55	–	–
Jussi Arovaara	–	30	–	–
Sari Baldauf	–	33	–	–
Pertti Ervi	–	40	–	1
Matti Heikkonen	–	23	–	–
Juho Malmberg	–	30	–	–
Anu Nissinen	–	30	–	–
Yhteensä	420	240	244	1

Toimitusjohtajalle myönnetty osakepalkkio on arvostettu siten että osakkeina maksettavaan osuuteen on käytetty F-Secure Oyj:n osakkeen markkina-arvoa myöntämispäivänä ja rahana maksettavaan osuuteen on käytetty tilinpäätöspäivän osakkeen markkina-arvoa. Palkkio kirjataan oikeuden syntymisjakson aikana 27.11.2013–31.12.2015 kuluksi.

Toimitusjohtaja kuuluu suomalaisen lakisääteisen työeläkejärjestelmän piiriin. Tilikauden aikana toimitusjohtajan eläkekulua kirjattiin kuluksi 77 tuhatta euroa (vuonna 2012 48 tuhatta euroa). Toimitusjohtajalla on kuuden kuukauden irtisanomisaika ja toimitusjohtaja on oikeutettu kuuden kuukauden palkkaa vastaavaan irtisanomiskorvaukseen.

Konsernin emo- ja tytäryhtiösuhteet ovat seuraavat:

Yhtiö	Kotimaa	Konserni (%)
Emo F-Secure Oyj, Helsinki	Suomi	
DF-Data Oy, Helsinki	Suomi	100
F-Secure Inc., San Jose	Yhdysvallat	100
F-Secure (UK) Ltd, Lontoo	Iso-Britannia	100
F-Secure KK, Tokio	Japani	100
F-Secure GmbH, München	Saksa	100
F-Secure eStore GmbH, München	Saksa	100
F-Secure SARL, Maisons-Laffitte	Ranska	100
F-Secure SDC SAS, Bordeaux	Ranska	100
F-Secure France SARL, Maisons-Laffitte	Ranska	100
F-Secure BVBA, Heverlee-Leuven	Belgia	100
F-Secure AB, Tukholma	Ruotsi	100
F-Secure Srl, Milano	Italia	100
F-Secure SP z.o.o., Varsova	Puola	100
F-Secure Corporation (M) Sdn Bhd, Kuala Lumpur	Malesia	100
F-Secure Pvt Ltd, Hyderabad	Intia	100
F-Secure Pte Ltd, Singapore	Singapore	100
F-Secure B.V., Utrecht	Alankomaat	100
F-Secure Limited, Hongkong	Hongkong	100
F-Secure Pty Limited, Sydney	Australia	100
F-Secure Iberia SL, Barcelona	Espanja	100
F-Secure do Brasil Tecnologia da Informãcao Ltda	Brasilia	100
F-Secure Chile Limitada, Santiago	Chile	100
F-Secure Colombia SAS, Bogota D.C.	Kolumbia	100
F-Secure Informatica S de RL de CV	Meksiko	100

28. OSAKKEET JA OSAKKEENOMISTUKSEN JAKAUTUMINEN 31. 12. 2013

Osakkeenomistuksen jakautuminen suuruusluokittain:

Osakkeita	Osakkaiden lukumäärä kpl	Osuus osakkaista %	Osakkeita yhteensä kpl	Osuus osakkeista %
1-100	3 218	14,23 %	206 338	0,13 %
101-1,000	14 709	65,05 %	5 511 424	3,47 %
1,001-10,000	4 363	19,30 %	12 568 120	7,91 %
10,001-50,000	258	1,14 %	5 529 311	3,48 %
50,001-100,000	31	0,14 %	2 236 977	1,41 %
100,001-	33	0,15 %	132 746 569	83,59 %
Yhteensä	22 612	100,00 %	158 798 739	100,00 %

Osakkeenomistuksen jakautuminen omistajaryhmittäin:

	Osakkeita yhteensä kpl	Osuus osakkeista %
Yritykset	7 030 262	4,43 %
Rahoitus- ja vakuutuslaitokset	27 009 591	17,01 %
Julkisyhteisöt	29 044 905	18,29 %
Voittoa tavoittelemattomat yhteisöt	998 360	0,63 %
Kotitaloudet	93 967 167	59,17 %
Muut maat ja kansainväliset järjestöt	748 454	0,47 %
Yhteensä	158 798 739	100,00 %

Tiedot osakkeenomistajista (10 suurinta + hallintarekisteröidyt):

Omistaja	kpl	Osuus osakkeista %	Osuus äänistä %
Risto Siilasmaa	63 111 351	39,74 %	40,62 %
Keskinäinen työeläkevakuutusyhtiö Varma	13 659 874	8,60 %	8,79 %
Keskinäinen henkivakuutusyhtiö Ilmarinen	8 242 031	5,19 %	5,30 %
Mandatum henkivakuutusosakeyhtiö	6 674 081	4,20 %	4,30 %
Valtion eläkerahasto	5 000 000	3,15 %	3,22 %
Ari Hyppönen	3 843 332	2,42 %	2,47 %
Ismo Bergroth	3 000 000	1,89 %	1,93 %
Nordea Nordic Small Cap Rahasto	2 872 920	1,81 %	1,85 %
Mandatum Life Unit-Linked	2 207 500	1,39 %	1,42 %
Keskinäinen vakuutusyhtiö Kaleva	2 036 000	1,28 %	1,31 %
Hallintarekisteröidyt osakkeet			
Skandinaviska Enskilda Banken	6 713 506	4,23 %	4,32 %
Nordea Pankki Suomi Oyj	4 208 831	2,65 %	2,71 %
Svenska Handelsbanken AB	487 295	0,31 %	0,31 %
Muut rekisterit	472 999	0,30 %	0,30 %
Muut osakkeenomistajat	32 853 184	20,69 %	21,14 %
Yhteensä	155 382 904		100,00 %
Omat osakkeet F-Secure Oyj			
	3 415 835	2,15 %	
Yhteensä	158 798 739	100,00 %	

Johdon omistus

Hallitus	Osakkeet	Osuus osakkeista
Risto Siilasmaa	63 111 351	39,74 %
Jussi Arovaara	23 306	0,01 %
Sari Baldauf	116 340	0,07 %
Pertti Ervi	25 914	0,02 %
Matti Heikkonen	4 724	0,00 %
Juho Malmberg	42 937	0,03 %
Anu Nissinen	23 306	0,01 %
Yhteensä	63 347 878	39,89 %
Johtoryhmä		
Ari Alakiuttu	31 633	0,02 %
Samu Konttinen	41 633	0,03 %
Maria Nordgren	20 815	0,01 %
Pirkka Palomäki	53 597	0,03 %
Jari Still	82 698	0,05 %
Taneli Virtanen	41 633	0,03 %
Yhteensä	272 009	0,17 %

Johdon omistus

F-Secure Oyj:n hallituksen jäsenet omistivat 31. 12. 2013 yhteensä 63.347.878 kpl yhtiön osakkeita. Nämä vastaavat 39,9 % yhtiön osakkeista ja 40,8 % osakkeiden tuottamasta äänimäärästä.

29. OSAKEKOHTAISET JA MUUT TUNNUSLUVUT

Taloudellista kehitystä kuvaavat tunnusluvut	IFRS 2013	IFRS 2012	IFRS 2011	IFRS 2010	IFRS 2009
Liikevaihto (MEUR)	155,1	157,2	146,0	130,1	125,1
Liikevaihdon kasvu %	-1%	8%	12%	4%	11%
Liiketulos (MEUR)	27,1	20,3	23,6	19,8	24,0
% liikevaihdosta	17,5%	12,9%	16,2%	15,2%	19,2%
Tulos ennen veroja	26,3	19,9	23,5	19,9	25,2
% liikevaihdosta	17,0%	12,7%	16,1%	15,3%	20,1%
Oman pääoman tuotto %	24,9%	22,6%	29,5%	30,3%	32,2%
Sijoitetun pääoman tuotto %	40,9%	34,9%	44,3%	42,5%	45,0%
Omavaraisuusaste %	74,3%	72,7%	68,1%	69,1%	69,8%
Bruttoinvestoinnit (MEUR)	3,7	10,3	18,7	10,4	37,2
% liikevaihdosta	2,4%	6,6%	12,8%	8,0%	29,7%
R&D -kulut (MEUR)	41,7	49,3	39,3	34,5	28,0
% liikevaihdosta	26,9%	31,4%	26,9%	26,5%	22,4%
Aktivoidut kehittämisenot (MEUR)	0,3	4,9	7,8	2,3	1,7
Nettovelkaantumisaste %	-50,9%	-50,9%	-47,1%	-63,2%	-68,5%
Palkat ja palkkiot (MEUR)	54,1	56,1	48,3	45,9	39,7
Henkilöstö keskimäärin	949	970	878	835	770
Henkilöstö kauden lopussa	939	931	942	812	826

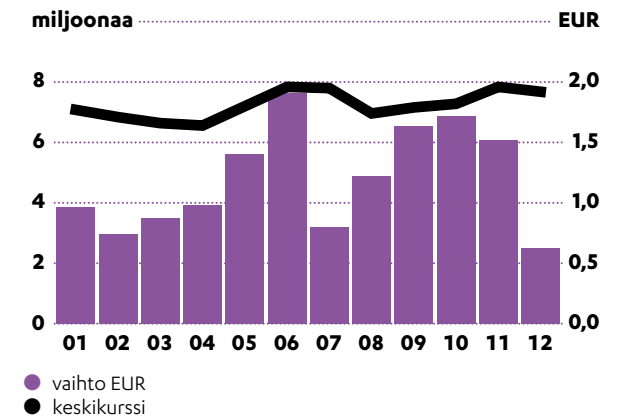
Osakkeiden osakeantioikaistu lukumäärä painotettuna keskiarvona

	IFRS 2013	IFRS 2012	IFRS 2011	IFRS 2010	IFRS 2009
tilikauden aikana	155 374 231	155 056 557	154 432 955	154 967 615	155 301 688
tilikauden aikana, laimennettu	155 382 904	156 774 495	157 499 090	158 893 701	161 464 443
tilikauden lopussa	158 798 739	158 798 739	158 798 739	157 539 243	156 077 161
tilikauden lopussa, laimennettu	159 178 330	159 115 294	160 940 348	160 990 852	161 270 407

Osakekohtaiset tunnusluvut	IFRS 2013	IFRS 2012	IFRS 2011	IFRS 2010	IFRS 2009
Tulos/osake EUR	0,11	0,09	0,11	0,10	0,12
Tulos/osake laimennusvaikutus huomioiden	0,11	0,09	0,10	0,10	0,12
Oma pääoma/osake EUR	0,46	0,41	0,38	0,33	0,31
Osakekohtainen osinko *	0,06	0,06	0,06	0,06	0,06
Osinko tuloksesta %	54,5%	66,7%	54,5%	60,0%	50,0%
Efektivinen osinkotuotto %	3,2%	3,9%	3,0%	3,0%	2,2%
P/E luku	17,6	17,1	19,0	23,1	22,8
Osakkeen alin kurssi EUR	1,55	1,32	1,88	1,97	1,86
Osakkeen ylin kurssi EUR	2,15	2,14	2,66	2,93	3,14
Tilikauden keskipurssi EUR	1,81	1,79	2,26	2,27	2,43
Kurssi vuoden lopussa EUR	1,87	1,55	2,01	2,00	2,74
Osakekannan markkina-arvo MEUR	297,0	246,1	319,2	315,1	431,5
Osakkeiden vaihto Mkpl	31,8	23,0	42,6	65,9	55,5
Osakkeiden vaihto %	20,5%	14,9%	27,6%	42,5%	35,6%

* Hallituksen esitys

Osakkeen vaihto ja keskipurssi kuukausittain 2013



TUNNUSLUKUJEN LASKENTAKAAVAT

Omavaraisuusaste, %	$\frac{\text{Oma pääoma} + \text{vähemmistöosuus}}{\text{Taseen loppusumma} - \text{saadut ennakot}} \times 100$
Sijoitetun pääoman tuotto, %	$\frac{\text{Tulos ennen veroja} + \text{rahoituskulut}}{\text{Taseen loppusumma} - \text{korottomat velat (keskimäärin vuoden aikana)}} \times 100$
Oman pääoman tuotto, %	$\frac{\text{Tulos ennen veroja} - \text{verot}}{\text{Oma pääoma} + \text{vähemmistö osuus (keskimäärin vuoden aikana)}} \times 100$
Velkaantuneisuusaste, %	$\frac{\text{Korolliset velat} - \text{rahat, pankkisaamiset ja likvidit rahoitusvarat}}{\text{Oma pääoma} + \text{vähemmistöosuus}} \times 100$
Tulos / osake, euroa	$\frac{\text{Tulos ennen veroja} - \text{verot} + / - \text{vähemmistöosuus}}{\text{Osakkeiden oikaistu lukumäärä (keskimäärin vuoden aikana)}}$
Oma pääoma / osake, euroa	$\frac{\text{Oma pääoma}}{\text{Osakkeiden oikaistu lukumäärä 31. 12.}}$
P/E luku	$\frac{\text{Päätöskurssi 31. 12.}}{\text{Tulos/osake}}$
Osinko tuloksesta %	$\frac{\text{Osakekohtainen osinko}}{\text{Osakekohtainen tulos}} \times 100$
Efektiiivinen osinkotuotto %	$\frac{\text{Osakekohtainen osinko}}{\text{Päätöskurssi 31. 12.}} \times 100$

TULOSLASKELMA 1.1.–31.12.2013

1000 EUR		FAS 2013	FAS 2012
LIIKEVAIHTO	(1)	133 345	135 906
Hankinnan ja valmistuksen kulut		-7 225	-7 503
BRUTTOKATE		126 121	128 402
Liiketoiminnan muut tuotot	(2)	4 341	3 182
Myynnin ja markkinoinnin kulut	(3, 4)	-58 032	-58 773
Tuotekehityksen kulut	(3, 4)	-41 224	-40 687
Hallinnon kulut	(3, 4)	-8 350	-9 162
LIIKETULOS		22 856	22 962
Rahoitustuotot ja -kulut	(6)	1 909	94
TULOS ENNEN TILINPÄÄTÖSSIIRTOJA JA VEROJA		24 765	23 055
Tilinpäätössiirrot		-1	-411
Välittömät verot	(7)	-8 510	-5 989
TILIKAUDEN TULOS		16 254	16 656

**TODAY WE
DEVELOP
WHAT
PEOPLE
NEED
TOMORROW.**

TASE 31.12.2013

1000 EUR	FAS 2013	FAS 2012	1000 EUR	FAS 2013	FAS 2012
VASTAAVAA			VASTATTAVAA		
PYSYVÄT VASTAAVAT			OMA PÄÄOMA (15, 16)		
Aineettomat hyödykkeet (8)	24 948	30 519	Osakepääoma	1 551	1 551
Aineelliset hyödykkeet (8)	3 668	4 119	Ylikurssirahasto	165	165
Osuudet osakkuusyrietyksissä (9)		42	Omat osakkeet	-7 782	-8 419
Osuudet saman konsernin yrityksissä (9)	5 926	25 894	Arvonmuutosrahasto	321	162
Pysyvät vastaavat yhteensä	34 543	60 574	Sijoitetun vapaan oman pääoman rahasto	5 051	5 051
VAIHTUVAT VASTAAVAT			TILINPÄÄTÖSSIIRTOJEN KERTYMÄ		
Vaihto-omaisuus (11)	270	235	Kertyneet voittovarot	37 865	30 615
Pitkäaikaiset saamiset (12)	3 023	5 247	Tilikauden tulos	16 254	16 656
Lyhytaikaiset saamiset (12)	37 972	36 223	Oma pääoma yhteensä	53 424	45 780
Rahoitusarvopaperit (13)	25 685	15 447	VIERAS PÄÄOMA		
Rahat ja pankkisaamiset (14)	15 739	9 357	Laskennalliset verovelat (10)	80	53
Vaihtuvat vastaavat yhteensä	82 689	66 508	Pitkäaikainen vieras pääoma (18)	7 185	6 427
VASTAAVAA YHTEENSÄ	117 232	127 083	Lyhytaikainen vieras pääoma (18)	55 403	73 684
			Vieras pääoma yhteensä	62 668	80 163
			VASTATTAVAA YHTEENSÄ	117 232	127 083

RAHAVIRTALASKELMA 31.12.2013

1000 EUR	FAS 2013	FAS 2012	1000 EUR	FAS 2013	FAS 2012
LIIKETOIMINNAN RAHAVIRTA			INVESTOINTIEN RAHAVIRTA		
Tilikauden tulos	16 254	16 656	Investoinnit aineellisiin ja aineettomiin hyödykkeisiin	-2 527	-8 290
Oikaisut	15 743	13 816	Investoinnit tytäryhtiöiden osakkeisiin	-11	-15 650
Rahavirta ennen käyttö pääoman muutosta	31 997	30 472	Aineellisten ja aineettomien hyödykkeiden luovutustulot	12	
KÄYTTÖPÄÄOMAN MUUTOS			Luovutustulot omistusyhteisyrityksistä	36	
Lyhytaikaisten korottomien liikesaamisten lisäys (-), vähennys (+)	-451	-4 297	Luovutustulot muista sijoituksista	5	
Vaihto-omaisuuden lisäys (-), vähennys (+)	-35	115	Saadut osingot	2 487	15
Lyhytaikaisten korottomien velkojen lisäys (+), vähennys (-)	-986	18 198	Investointien rahavirta	2	-23 925
Liiketoiminnan rahavirta ennen rahoituseriä ja veroja	30 525	44 489	RAHOITUKSEN RAHAVIRTA		
Maksetut korot	-202	-2	Maksetut osingot	-9 323	-9 304
Saadut korot	6	11	Rahoituksen rahavirta	-9 323	-9 304
Muut rahoituskulut ja -tuotot		-6	Rahavarojen muutos	16 433	3 455
Maksetut välittömät verot	-4 574	-7 807	Rahavarat tilikauden alussa	24 658	21 126
Liiketoiminnan rahavirta	25 755	36 684	Käyvän arvon muutos myytävissä oleville rahoitusvaroilta	186	77
			Rahavarat tilikauden lopussa	41 277	24 658

TILINPÄÄTÖKSEN LIITETIEDOT

Yrityksen perustiedot

F-Secure tuottaa palveluja, jotka suojaavat yrityksiä ja kotikäyttäjää tietokoneviruksilta ja muilta Internetin ja langattomien verkkojen kautta tulevia uhkia vastaan.

Konsernin emoyritys on F-Secure Oyj. Emoyrityksen kotipaikka on Helsinki ja sen rekisteröity osoite on Tammasaarenkatu 7, 00180 Helsinki. Jäljennös konsernintilinpäätöksestä on saatavissa internet-osoitteesta www.f-secure.com tai emoyhtiön rekisteröidystä osoitteesta.

LAATIMISPERUSTEET

Emoyhtiön tilinpäätös on laadittu suomalaisen kirjanpitolainsäädännön mukaan.

Valuuttamääräiset tapahtumat

Ulkomaanrahan määräiset liiketapahtumat on kirjattu kuukausikohtaisiin kiinteisiin kursseihin. Tilikauden päättyessä avoimena olevat ulkomaanrahan määräiset saatavat ja velat on arvostettu käyttäen Euroopan keskuspankin tilinpäätöspäivänä julkaisemia kurssia. Rahoituksen kurssivoitot ja -tappiot on kirjattu tuloslaskelman rahoituseriin. Suojaamistarkoituksessa tehdyt termiinipimukset on arvostettu tilinpäätöspäivän kurssiin.

Aineelliset ja aineettomat hyödykkeet

Aineettomat hyödykkeet käsittävät aineettomia oikeuksia ja ohjelmistoja. Aineettomat hyödykkeet, jotka on kohdistettu osana tytäryhtiöuusiota omaisuuserille, käsittävät teknologiaan liittyviä aineettomia hyödykkeitä. Aineettomat ja aineelliset hyödykkeet on arvostettu alkuperäiseen hankintamenoon vähennettynä suunnitelman mukaisilla poistoilla sekä mahdollisilla arvonalennuksilla. Suunnitelman mukaiset poistot aineettomista oikeuksista tehdään progressiivisina poistoina hyödykkeen arvioidun pitoajan kuluessa. Muut suunnitelman mukaiset poistot tehdään tasapoistoina hyödykkeen arvioidun taloudellisen pitoajan kuluessa. Aineellisten ja aineettomien hyödykkeiden suunnitelmien mukaiset poistoajat ovat seuraavat:

Koneet ja laitteet	3–8 vuotta
Kehittämismenot	3 vuotta
Aineettomat oikeudet	5 vuotta
Aineettomat hyödykkeet	5–10 vuotta

Kun käyttöomaisuushyödykkeen osaa käsitellään erillisenä hyödykkeenä, osan uusimiseen liittyvät menot aktivoidaan. Muussa tapauksessa myöhemmin syntyvät menot sisällytetään aineellisen käyttöomaisuushyödykkeen kirjanpitoarvoon vain, mikäli on todennäköistä, että hyödykkeeseen liittyvä vastainen taloudellinen hyöty koituu yhtiön hyväksi ja hyödykkeen hankintameno on luotettavasti määritettävissä. Muut korjaus- ja ylläpitomenot kirjataan tulosvaikutteisesti, kun ne ovat toteutuneet. Aineellisten hyödykkeiden myynneistä syntyneet voitot tai tappiot on kirjattu tuloslaskelmaan.

Tutkimus- ja kehityskulut

Yhtiö kirjaa tutkimukseen liittyvät menot kuluksi tapahtumakaudelle. Kehittämismenot, jotka aiheutuvat uusien tai kehittyneiden tuotteiden suunnittelusta, aktivoidaan taseeseen aineettomiksi hyödykkeiksi siittä lähtien, kun tuote on teknisesti toteutettavissa, se voidaan hyödyntää kaupallisesti ja tuotteesta odotetaan saatavan vastaista taloudellista hyötyä.

Vaihto-omaisuus

Vaihto-omaisuus arvostetaan hankintamenoon tai sitä alhaisempaan nettorealisointiarvoon. Hankintameno määritetään FIFO-menetelmällä. Nettorealisointiarvo on tavanomaisessa liiketoiminnassa saatava arvioitu myyntihinta, josta on vähennetty arvioidut tuotteen valmiiksi saattamiseen tarvittavat menot ja myynnistä johtuvat menot.

Vuokrasopimukset

Vuokrasopimukset, joissa omistamiselle ominaiset riskit ja edut jäävät vuokralle antajalle, käsitellään muina vuokrasopimuksina. Muiden vuokrasopimusten perusteella suoritettavat vuokrat kirjataan kuluksi tuloslaskelmaan tasaerinä vuokra-ajan kuluessa.

Eläkkeet

Eläkejärjestely on maan paikallisen lainsäädännön mukainen ja maksupohjainen. Eläkekulut on kirjattu suoriteperusteisesti. Yhtiö kirjaa TYEL-vakuutukseen kuuluvan työkyvyttömyyseläkevastuuvuoroitteen, kun työkyvyttömyys tapahtuu.

Kannustinohjelma

Yhtiön harjoittamalla toimialalla on kansainvälisesti tyypillistä, että työntekijöitä palkitaan ja motivoidaan oman pääoman ehtoisilla kannustinohjelmissa. Yhtiöllä on kaksi erilaista kannustinohjelmaa: synteettinen optio-ohjelma ja osakepohjainen kannustinohjelma.

Yhtiön optio-ohjelmien piiriin kuuluu yhtiön avainhenkilöstö. Synteettisen optio-ohjelman rahana maksettava erä arvostetaan käypään arvoon myöntämishetkellä ja kirjataan tasaerinä oikeuden syntymisajanjakson aikana tuloslaskelmaan kuluksi ja vastakirjauksena taseen velkoihin. Konserni arvostaa rahana maksettavan osuuden käyvän arvon jokaisena tilinpäätöspäivänä uudestaan. Optiot menetetään henkilön lähtiessä yrityksestä ennen oikeuden lopullista syntymistä. Optioiden myöntämishetkellä määritetty kulu perustuu konsernin arvioon siitä optioiden määrästä, joihin oletetaan syntyvän oikeus oikeuden syntymisajanjakson lopussa. Käypä arvo määritellään Binomi-hinnoittelumallin perusteella. Konserni päivittää oletuksen lopullisesta optioiden määrästä jokaisena tilinpäätöspäivänä. Arvioiden muutokset kirjataan tuloslaskelmaan.

Yhtiön osakepohjainen kannustinohjelma on suunnattu yhtiön avainhenkilöstölle. Ohjelma jakautuu kahteen osaan; osakkeina maksettavaan ja rahana maksettavaan osaan. Rahana maksettava erä arvostetaan käypään arvoon myöntämishetkellä ja kirjataan tasaerinä oikeuden syntymisajanjakson aikana tuloslaskelmaan kuluksi ja vastakirjauksena taseen velkoihin. Yhtiö arvostaa rahana maksettavan osuuden käyvän arvon jokaisena tilinpäätöspäivänä uudestaan. Palkkio menetetään henkilön lähtiessä yrityksestä ennen oikeuden lopullista syntymistä. Palkkion myöntämishetkellä määritelty kulu perustuu yhtiön arvioon siitä osakkeiden määrästä, joihin oletetaan

syntyvän oikeus oikeuden syntymisajanjakson lopussa. Yhtiö päivittää oletuksen lopullisesta osakkeiden määrästä jokaisena tilinpäätöspäivänä. Arvioiden muutokset kirjataan tuloslaskelmaan. Osakkeina maksettava erä arvostetaan käypään arvoon ja kirjataan tuloslaskelmaan kuluksi oikeuden syntymisajanjakson lopussa. Käypä arvo määritellään käyttämällä F-Secure Oyj:n osakkeen markkina-arvoa.

Verot

Välittömät tilikauden verot kirjataan paikallisen verosäännösten mukaisen verotettavan tulon perusteella. Laskennallinen vero-velka tai -saaminen lasketaan kaikista kirjanpidon ja verotuksen välisistä jaksotuseroista tilinpäätöshetkellä voimassaolevaa verokantaa käyttäen.

Laskennallinen verosaaminen on kirjattu siihen määrään asti kuin on todennäköistä, että tulevaisuudessa syntyy verotettavaa tuloa, jota vastaan väliaikainen ero voidaan hyödyntää.

Tuloutusperiaate

Liikevaihto muodostuu kuukausittaisesta tietoturvapalvelun myynnistä, ohjelmistotuotteiden lisenssimyynnistä ja operatooreille toimitettavista projekteista. Lisenssimyynti jakautuu alkuperäiseen käyttöoikeuden myyntiin ja ylläpitosopimuksiin. Ylläpito palvelut kattavat ohjelmistopäivitykset ja asiakastuen. Konsernissa noudatettavan tuloutuskäytännön mukaisesti käyttöoikeuden myynti tuloutetaan ohjelmiston toimitushetkellä, ylläpitosopimustuotot jaksotetaan sopimusajalle ja tuotot palvelujen myynnistä tuloutetaan kun palvelu on suoritettu. Palvelutuotantoon liittyvät projektitoimitukset tuloutetaan valmiusasteen mukaisesti kun hankkeen lopputulos voidaan arvioida luotettavasti. Valmiusaste määritellään kuhunkin projektiin liittyen tarkasteluhetken mennessä suoritetusta työstä aiheutuneiden menojen osuutena projektin arvioidusta kokonaismenoista. Mikäli on todennäköistä, että projektin kokonaismenot ylittävät hankkeesta saatavat kokonaistulot, odotettavissa oleva tappio kirjataan kuluksi välittömästi. Liikevaihtoa laskettaessa myyntituotoista on vähennetty välilliset verot, myönnettyt alennukset ja kurssierot.

Liiketoiminnan muut tuotot

Liiketoiminnan muihin tuottoihin on kirjattu käyttöomaisuuden myyntivoitot, saadut vuokratuotot ja saadut tuotekehitysavustukset.

Kulujen esittäminen

Kulujen jako toimintokohtaisen esitystavan mukaisesti on tehty kohdistamalla välittömät kulut suoraan niiden aiheuttamalle toiminnolle, ja muut operatiiviset kulut on jaettu tilikausien keskimääräisen henkilökulumäärän mukaisesti eri toiminnolle.

Oma pääoma

Yhtiö on hankkinut omia osakkeita vuosina 2008–2011. Omien osakkeiden hankintameno on vähennetty omasta pääomasta.

Rahoitusvarat

Rahoitusarvopaperit on arvostettu käypään arvoon. Rahoitusarvopaperit koostuvat pääasiassa korkoinstrumenteista sekä näihin sijoittavien rahastojen osuuksista. Listattujen rahoitusvarojen käypä arvo on määritetty toimivilla markkinoilla julkaistujen hintanoteerausten pohjalta. Listaamattomat rahoitusvarat, joiden käypä arvo ei ole luotettavasti määriteltävissä, merkitään taseeseen hankintameno suuruusina vähennettynä arvonalentumisilla. Käyvän arvon ja hankintameno välinen ero on kirjattu oman pääoman arvonkorotusrahastoon. Omaan pääomaan viety kirjaus tuloutetaan arvopaperin myyntihetkellä tai arvonalennuksen yhteydessä.

Rahavarat koostuvat käteisestä rahasta, vaadittaessa nostettavissa olevista pankkitalletuksista ja muista lyhytaikaisista ja erittäin likvideistä sijoituksista.

1. LIIKEVAIHTO

1000 EUR	FAS 2013	FAS 2012
Maantieteellinen jakauma		
Suomi ja Skandinavia	44 273	45 680
Muu Eurooppa	64 375	64 435
Pohjois-Amerikka	10 359	8 287
Muu maailma	14 338	17 504
Yhteensä	133 345	135 906

2. LIIKETOIMINNAN MUUT TUOTOT

1000 EUR	FAS 2013	FAS 2012
Vuokratuotot	45	37
Tuotekehitysavustukset	2 394	1 583
Muut	1 902	1 562
Yhteensä	4 341	3 182

3. POISTOT JA ARVONALENTUMISET

1000 EUR	FAS 2013	FAS 2012
Poistot		
Muut aineettomat hyödykkeet	-3 516	-3 314
Kehittämismenot	-2 606	-962
Aineettomat hyödykkeet	-6 122	-4 276
Koneet ja kalusto	-2 102	-2 058
Aineelliset hyödykkeet	-2 102	-2 058
Poistot yhteensä	-8 224	-6 334
Arvonalentumiset		
Muut pitkävaikutteiset menot		-754
Yhteensä		-754
Yhteensä poistot ja arvonalentumiset	-8 224	-7 088

Toimintokohtaiset poistot		
Myynti ja markkinointi	-3 817	-2 715
Tuotekehitys	-4 309	-3 497
Hallinto	-98	-122
Yhteensä	-8 224	-6 334

4. HENKILÖSTÖKULUT

1000 EUR	FAS 2013	FAS 2012
Henkilöstökulut		
Palkat ja palkkiot	-34 094	-31 015
Eläkekulut	-5 639	-5 612
Muut henkilösivukulut	-1 761	-1 804
Yhteensä	-41 494	-38 431
Johdon työsuhde-etuudet ja muut palkkiot		
Palkat ja muut lyhytaikaiset työsuhde-etuudet	-2 217	-1 659
Yhteensä	-2 217	-1 659
Palkat ja muut lyhytaikaiset työsuhde-etuudet		
toimitusjohtajalle	-420	-262
hallituksen jäsenille	-240	-225

Hallituksen ja toimitusjohtajan palkat ja palkkiot katso: konsernin liitetieto 27. Lähipiiritapahtumat

Toimitusjohtaja kuuluu suomalaisen lakisääteisen työeläkejärjestelmän piiriin. Tilikauden aikana toimitusjohtajan eläkekulua kirjattiin kuluksi 77 tuhatta euroa (vuonna 2012 48 tuhatta euroa). Toimitusjohtajalla on kuuden kuukauden irtisanomisaika ja toimitusjohtaja on oikeutettu kuuden kuukauden palkkaa vastaavaan irtisanomiskorvaukseen.

	FAS 2013	FAS 2012
Henkilöstö keskimäärin	504	498
Henkilöstö toimintojen mukaan 31. 12.		
Myynti ja markkinointi	193	165
Tuotekehitys	288	290
Hallinto	39	39
Yhteensä	520	494

5. TILINTARKASTAJAN PALKKIOT

1000 EUR	FAS 2013	FAS 2012
Tilintarkastus	-112	-99
Veroneuvonta	-34	-24
Muut palvelut	-110	-15
Yhteensä	-256	-137

6. RAHOITUSTUOTOT JA -KULUT

1000 EUR	FAS 2013	FAS 2012
Korkotuotot	176	21
Korkokulut	-238	-68
Muut rahoitustuotot	64	662
Osinkotuotot	2 487	15
Valuuttakurssivoitot+ /tappiot-	-516	-468
Muut rahoituskulut	-63	-69
Yhteensä	1 909	94

8. KÄYTTÖMAISUUS

	AINEETOMAT HYÖDYKKEET			AINEELLISET HYÖDYKKEET		
	Muut aineettomat hyödykkeet	Kehittämismenot	Yhteensä	Koneet ja kalusto	Muut	Yhteensä
Hankintameno 1. 1. 2012	29 504	13 017	42 521	15 330	5	15 335
Lisäys	509	4 882	5 391	2 015		2 015
Vähennys		-828	-828	-36		-36
Hankintameno 31. 12. 2012	30 013	17 071	47 084	17 309	5	17 314
Lisäys	207	344	551	1 650		1 650
Vähennys				-279		-279
Hankintameno 31. 12. 2013	30 220	17 415	47 635	18 680	5	18 685
Kertyneet poistot 1. 1. 2012	-9 346	-2 190	-11 536	-11 162		-11 162
Tilikauden poistot	-3 314	-962	-4 276	-2 058		-2 058
Arvonalentumiset	-754		-754			
Vähennysten kertyneet poistot				25		25
Kertyneet poistot 31. 12. 2012	-13 413	-3 152	-16 566	-13 195		-13 195
Tilikauden poistot	-3 516	-2 606	-6 122	-2 102		-2 102
Vähennysten kertyneet poistot				279		279
Kertyneet poistot 31. 12. 2013	-16 929	-5 759	-22 687	-15 017		-15 017
Tasearvo 31. 12. 2012	16 599	13 919	30 518	4 114	5	4 119
Tasearvo 31. 12. 2013	13 291	11 657	24 948	3 663	5	3 668

7. VÄLITTÖMÄT VEROT

1000 EUR	FAS 2013	FAS 2012
Tulovero varsinaisesta toiminnasta	-7 342	-5 891
Edellisten tilikausien verot	-1 168	-98
Yhteensä	-8 510	-5 989
Tulos ennen veroja	24 765	23 055
Verot laskettuna kotimaan verokannalla 24,5 %	-6 067	-5 649
Verovapaat tuotot	609	
Vähennyskeltottomat kulut	-150	-242
Edellisten tilikausien verot	-1 168	-98
Muut	-1 733	
Verot tuloslaskelmassa	-8 510	-5 989

Suomen veronviranomaiset ovat muuttaneet tulkintaa oikeudesta vähentää eräissä maissa maksettua lähdeveroja. Tästä johtuen yhtiö on veloitettu maksamaan takaisin aiemmin hyväksytyjä lähdeveroja vuodelta 2012. Tämä koskee myös vuotta 2013.

9. SIJOITUKSET

1000 EUR	Tytäryhtiö- osakkeet	Osakkuusyhtiö- osakkeet	Yhteensä
Tase-arvo 1. 1.	25 894	42	25 936
Lisäykset	11		11
Vähennykset	-19 979	-42	-20 021
Tase-arvo 31. 12.	5 926		5 926

Yhtiö	Kotimaa	Omistusosuus (%)
Emo F-Secure Oyj, Helsinki	Suomi	
DF-Data Oy, Helsinki	Suomi	100
F-Secure Inc., San Jose	Yhdysvallat	100
F-Secure (UK) Ltd, Lontoo	Iso-Britannia	100
F-Secure KK, Tokio	Japani	100
F-Secure GmbH, München	Saksa	100
F-Secure eStore GmbH, München	Saksa	100
F-Secure SARL, Maisons-Laffitte	Ranska	98
F-Secure France SARL, Maisons-Laffitte	Ranska	100
F-Secure BVBA, Heverlee-Leuven	Belgia	100
F-Secure AB, Tukholma	Ruotsi	100
F-Secure Srl, Milano	Italia	100
F-Secure SP z.o.o., Varsova	Puola	100
F-Secure Corporation (M) Sdn Bhd, Kuala Lumpur	Malesia	100
F-Secure Pvt Ltd, Hyderabad	Intia	100
F-Secure Pte Ltd, Singapore	Singapore	100
F-Secure B.V., Utrecht	Alankomaat	100
F-Secure Limited, Hongkong	Hongkong	100
F-Secure Pty Limited, Sydney	Australia	100
F-Secure Iberia SL, Barcelona	Espanja	100
F-Secure Chile Limitada, Santiago	Chile	99
F-Secure Colombia SAS, Bogota D.C.	Kolumbia	100
F-Secure Informática S. de R.L. de C.V	Meksiko	100

10. LASKENNALLISET VEROT

1000 EUR	FAS 2013	FAS 2012
Laskennalliset verovelat		
Laskennalliset verovelat, kirjattu omaan pääomaan		
Käyvän arvon muutos, myytävissä olevat rahoitusvarat	80	53
Yhteensä	80	53

11. VAIHTO-OMAISUUS

1000 EUR	FAS 2013	FAS 2012
Muut varastot	270	235

12. SAAMISET**1000 EUR**

	FAS 2013	FAS 2012
Pitkääikaikaiset saamiset		
Saamiset samaan konserniin kuuluvilta yrityksiltä	2 300	4 500
Muut saamiset	723	747
Pitkääikaikaiset saamiset yhteensä yhteensä	3 023	5 247
Lyhytaikaiset saamiset		
Myyntisaamiset	22 571	22 207
Lainasaamiset	15	18
Muut saamiset	107	39
Siirtosaamiset	5 032	6 358
Yhteensä	27 725	28 622
Saamiset samaan konserniin kuuluvilta yrityksiltä		
Myyntisaamiset	10 147	7 601
Muut saamiset	100	
Yhteensä	10 247	7 601
Lyhytaikaiset saamiset yhteensä		
	37 972	36 223
Siirtosaamisiin sisältyvät olennaiset erät		
Menoennakot	3 096	2 080
Menoennakot, rojalti	1 936	1 887
Verot		2 391
Yhteensä	5 032	6 358

13. RAHOITUSARVOPAPERIT

Rahoitusarvopaperit koostuvat pääasiassa korkoinstrumenteista sekä näihin sijoittavien rahastojen osuuksista. Listattujen rahoitusvarojen käypä arvo on määritetty toimivilla markkinoilla julkaistujen hintanoteerausten pohjalta. Listaamattomat rahoitusvarat, joiden käypä arvo ei ole luotettavasti määriteltävissä merkitään taseeseen hankintamenon suuruusina vähennettynä arvonalentumisilla. Käyvän arvon ja hankintamenon välinen ero on kirjattu oman pääoman arvomuutosrahastoon.

1000 EUR

	FAS 2013	FAS 2012
Käypä arvo 1. 1.	15 447	14 674
Muutos, netto	9 837	558
Käyvän arvon muutos	401	215
Käypä arvo 31. 12.	25 685	15 447
Listaamattomat osakkeet		
	147	146
Rahoitusvarat alle 3 kk		
Käypä arvo 31. 12.	25 685	15 447
Kirja-arvo 31. 12.	25 284	15 232

14. RAHAVARAT

Rahavirtalaskelman mukaiset rahavarat muodostuvat seuraavasti:

1000 EUR

	FAS 2013	FAS 2012
Käteinen raha ja pankkitilit	15 739	9 357
Myytavissä olevat rahoitusvarat	25 538	15 301
Yhteensä	41 277	24 658

15. LASKELMA OMAN PÄÄOMAN MUUTOKSISTA

1000 EUR	Osakepääoma	Ylikurssi- rahasto	Omat osakkeet	Arvonmuutos- rahasto	Sij. vapaan oman pää- oman rahasto	Kertyneet voittovarot	Yhteensä
Oma pääoma 31. 12. 2011	1 551	165	-9 002	102	5 051	39 935	37 801
Myytavissä olevat sijoitukset, netto				61			61
Tilikauden tulos						16 656	16 656
Osinko						-9 304	-9 304
Osakeperusteisten maksujen kustannus			583			-16	566
Oma pääoma 31. 12. 2012	1 551	165	-8 419	163	5 051	47 271	45 780
Myytavissä olevat sijoitukset, netto				159			159
Tilikauden tulos						16 254	16 254
Osinko						-9 323	-9 323
Osakeperusteisten maksujen kustannus			637			-83	554
Oma pääoma 31. 12. 2013	1 551	165	-7 782	321	5 051	54 119	53 424

16. OMA PÄÄOMA

Yhtiön osakepääoma 31. 12. 2013 oli 1551311 euroa ja osakkeiden lukumäärä oli 158.798.739 osaketta. Katso konserni liitetieto 18. Oma pääoma

Omat osakkeet

katso konserni liitetieto 18. Oma pääoma

Voitonjakokelpoiset varat 31. 12. 2013**1000 EUR**

Sijoitetun vapaan oman pääoman rahasto	5 051
Kertyneet voittovarot	30 165
Tilikauden tulos	16 254
Voitonjakokelpoiset varat 31. 12. 2013	51 470

17. OSAKEPERUSTEISET MAKSUT

katso konserni liitetieto 19. Osakeperusteiset maksut

18. MUUT VELAT

1000 EUR	FAS 2013	FAS 2012
Pitkäaikainen velka		
Saadut ennakot	7 185	6 427
Laskennalliset verovelat	80	53
Yhteensä	7 265	6 479
Lyhytaikainen velka		
Saadut ennakot	24 707	23 729
Ostovelat	4 527	3 501
Muut lyhytaikaiset velat	1 122	1 174
Siirtovelat	13 447	11 464
Yhteensä	43 804	39 868
Velat samaan konserniin kuuluville yrityksille		
Saadut ennakot	3 410	3 797
Ostovelat	5 577	7 825
Muut lyhytaikaiset velat	2 612	22 194
Yhteensä	11 599	33 816
Lyhytaikainen velka yhteensä	55 403	73 684
Siirtovelkoihin sisältyvät olennaiset erät		
Palkkajaksotukset	8 044	8 619
Menojäämät, rojalti	958	1 018
Menojäämät	2 900	1 826
Verot	1 545	
Yhteensä	13 447	11 464

19. RAHOITUSRISKIEN HALLINTA

Katso konsernin liitetieto 23. Rahoitusriskien hallinta

20. LIIKETOIMINTOJEN RAHAVIRTOJEN OIKAISUT

1000 EUR	FAS 2013	FAS 2012
Oikaisut		
Myyntijaksotukset	1 650	-406
Suunnitelman mukaiset poistot	8 224	7 088
Käyttöomaisuuden myyntivoitot/-tappiot	-12	11
Muut oikaisut	-720	817
Rahoitustuotot ja -kulut	-1 908	317
Välittömät verot	8 510	5 989
Yhteensä	15 743	13 816

21. MUUT VUOKRASOPIMUKSET

Yhtiö on vuokrannut käyttämänsä toimistotilat ja moottoriajoneuvot. Vuokrasopimusten pituudet ovat keskimäärin kahdesta viiteen vuotta ja normaalisti niihin sisältyy mahdollisuus jatkaa sopimusta alkuperäisen päättymispäivän jälkeen.

Ei-purettavissa olevien muiden vuokrasopimusten perusteella maksettavat vähimmäisvuokrat ovat:

Vuokralle ottajana

1000 EUR	FAS 2013	FAS 2012
Yhden vuoden kuluessa	3 461	3 373
Yli vuoden ja enintään viiden vuoden kuluttua	4 533	6 847
Yhteensä	7 994	10 221

22. RAHOITUSVAROJEN JA -VELKOJEN KÄYVÄT ARVOT

1000 EUR	FAS 2013	FAS 2012
Muiden konserniyritysten puolesta annetut vakuudet	40	40
Muut vastuut		
Muut		67

Johdannaissitoumukset katso konsernin liitetieto 23. Rahoitusriskien hallinta

23. OSAKKEET JA OSAKKEENOMISTUKSEN JAKAUTUMINEN

katso konsernin liitetieto 28. Osakkeet ja osakkeenomistuksen jakaantuminen

24. OSAKEKOHTAISET JA MUUT TUNNUSLUVUT

katso konsernin liitetieto 29. Osakekohtaiset ja muut tunnusluvut

TILINTARKASTUSKERTOMUS

F-Secure Oyj:n yhtiökokoukselle

Olemme tilintarkastaneet F-Secure Oyj:n kirjanpidon, tilinpäätöksen, toimintakertomuksen ja hallinnon tilikaudelta 1.1.–31.12.2013. Tilinpäätös sisältää konsernin taseen, laajan tuloslaskelman, laskelman oman pääoman muutoksista, rahavirtalaskelman ja liitetiedot sekä emoyhtiön taseen, tuloslaskelman, rahoituslaskelman ja liitetiedot.

Hallituksen ja toimitusjohtajan vastuu

Hallitus ja toimitusjohtaja vastaavat tilinpäätöksen ja toimintakertomuksen laatimisesta ja siitä, että konsernitilinpäätös antaa oikeat ja riittävät tiedot EU:ssa käyttöön hyväksytyjen kansainvälisten tilinpäätösstandardien (IFRS) mukaisesti ja että tilinpäätös ja toimintakertomus antavat oikeat ja riittävät tiedot Suomessa voimassa olevien tilinpäätöksen ja toimintakertomuksen laatimista koskevien säännösten mukaisesti. Hallitus vastaa kirjanpidon ja varainhoidon valvonnan asianmukaisesta järjestämisestä ja toimitusjohtaja siitä, että kirjanpito on lainmukainen ja varainhoito luotettavalla tavalla järjestetty.

Tilintarkastajan velvollisuudet

Velvollisuutenamme on antaa suorittamamme tilintarkastuksen perusteella lausunto tilinpäätöksestä, konsernitilinpäätöksestä ja toimintakertomuksesta. Tilintarkastuslaki edellyttää, että noudatamme ammattieettisiä periaatteita. Olemme suorittaneet tilintarkastuksen Suomessa noudatettavan hyvän tilintarkastustavan mukaisesti. Hyvä tilintarkastustapa edellyttää, että suunnittelemme ja suoritamme tilintarkastuksen hankkiaksemme kohtuullisen varmuuden siitä, onko tilinpäätöksessä tai toimintakertomuksessa olennaista virheellisyttä, ja siitä, ovatko emoyhtiön hallituksen jäsenet tai toimitusjohtaja

syyllystyneet tekoon tai laiminlyöntiin, josta saattaa seurata vahingonkorvausvelvollisuus yhtiötä kohtaan, taikka rikkoneet osakeyhtiölakia tai yhtiöjärjestystä.

Tilintarkastukseen kuuluu toimenpiteitä tilintarkastusevidenssin hankkimiseksi tilinpäätökseen ja toimintakertomukseen sisältyvistä luvuista ja niissä esitettävistä muista tiedoista. Toimenpiteiden valinta perustuu tilintarkastajan harkintaan, johon kuuluu väärinkäytöksestä tai virheestä johtuvan olennaisen virheellisuuden riskien arvioiminen. Näitä riskejä arvioidessaan tilintarkastaja ottaa huomioon sisäisen valvonnan, joka on yhtiössä merkityksellistä oikeat ja riittävät tiedot antavan tilinpäätöksen ja toimintakertomuksen laatimisen kannalta. Tilintarkastaja arvioi sisäistä valvontaa pystyäkseen suunnittelemaan olosuhteisiin nähden asianmukaiset tilintarkastustoimenpiteet mutta ei siinä tarkoituksessa, että hän antaisi lausunnon yhtiön sisäisen valvonnan tehokkuudesta. Tilintarkastukseen kuuluu myös sovellettujen tilinpäätöksen laatimisperiaatteiden asianmukaisuuden, toimivan johdon tekemien kirjanpidollisten arvioiden kohtuullisuuden sekä tilinpäätöksen ja toimintakertomuksen yleisen esittämistavan arvioiminen.

Käsityksemme mukaan olemme hankkineet lausuntonamme perustaksi tarpeellisen määrän tarkoitukseen soveltuvaa tilintarkastusevidenssiä.

Lausunto konsernitilinpäätöksestä

Lausuntonamme esitämme, että konsernitilinpäätös antaa EU:ssa käyttöön hyväksytyjen kansainvälisten tilinpäätösstandardien (IFRS) mukaisesti oikeat ja riittävät tiedot konsernin taloudellisesta asemasta sekä sen toiminnan tuloksesta ja rahavirroista.

Lausunto tilinpäätöksestä ja toimintakertomuksesta

Lausuntonamme esitämme, että tilinpäätös ja toimintakertomus antavat Suomessa voimassa olevien tilinpäätöksen ja toimintakertomuksen laatimista koskevien säännösten mukaisesti oikeat ja riittävät tiedot konsernin sekä emoyhtiön toiminnan tuloksesta ja taloudellisesta asemasta. Toimintakertomuksen ja tilinpäätöksen tiedot ovat ristiriidattomia.

Helsingissä 13. helmikuuta 2014

Ernst & Young Oy
KHT-yhteisö

Erkka Talvinko
KHT

SELVITYS HALLINTO- JA OHJAUSJÄRJESTELMÄSTÄ (CORPORATE GOVERNANCE STATEMENT)

Yleistä

F-Secure soveltaa toimintaansa yrityksen hallinnointiin liittyviä sääntöjä ja korkeita eettisiä periaatteita. F-Securen hallinnointiperiaatteet noudattavat Suomen lainsäädäntöä, F-Securen yhtiöjärjestystä, Helsingin pörssin sääntöjä sekä Suomen Arvopaperimarkkinayhdistyksen 2010 julkistamaa Suomen listayhtiöiden hallinnointikoodia. Koodi on julkisesti saatavilla osoitteessa www.cgfinland.fi.

F-Securen hallinto- ja ohjausjärjestelmä on esitelty alla pääpiirteissään. Lisäksi selvityksessä on kerrottu hallituksen, sen valiokuntien ja muiden hallintoelimiä keskeisimmistä tehtävistä vuonna 2013. Kertomus sisältää myös kuvauksen taloudelliseen raportointiprosessiin liittyvien sisäisen valvonnan ja riskienhallinnan järjestelmien pääpiirteistä. Lisätietoja liittyen hallintojärjestelmään on esitetty yhtiön internetsivuilla.

Varsinainen yhtiökokous

F-Secure Oyj:n ylin hallinnollinen elin on yhtiökokous. Yhtiökokouksen tehtävät on kattavasti esitetty osakeyhtiölaissa ja F-Securen yhtiöjärjestyksessä. Varsinainen yhtiökokous päättää hallituksen jäsenmäärän, vahvistaa hallituksen jäsenten ja tilintarkastajien palkkiot, nimeää hallituksen jäsenet, hyväksyy tilinpäätöksen, päättää osinkojen määrän, valitsee tilintarkastajat ja päättää muista asioista siten kuin F-Secure Oyj:n yhtiöjärjestyksessä ja Suomen osakeyhtiölaissa on selostettu. Yhtiökokous on pidettävä tietyin ajan kuluessa tilivuoden päättymisen jälkeen hallituksen ehdotuksen mukaisesti ja lain säätämässä järjestyksessä. F-Securella on vain yksi osakesarja ja siten kaikilla osakkeilla on yhtäläinen äänioikeus.

Vuonna 2013 varsinainen yhtiökokous pidettiin Helsingissä, HTC Ruoholahdessa 3. huhtikuuta. Yhtiökokouksen keskeisimmät päätökset on selostettu hallituksen toimintakertomuksessa.

Hallituksen tehtävät

Hallituksen tavoite on ohjata yhtiön liiketoimintaa siten, että se antaa pitkällä tähtäimellä mahdollisimman hyvän tuoton

yhtiöön tehdyille sijoituksille ja yhtiön osakkeenomistajille. Hallitus edustaa kaikkia osakkeenomistajia ja toimii aina yhtiön ja osakkeenomistajien parhaan edun mukaisesti.

Hallitus on velvollinen varmistamaan, että yhtiön kirjanpidon ja taloushallinnon valvonta on järjestetty asianmukaisesti. Hallituksen kokouksissa käsitellään säännöllisesti yhtiön toimitusjohtajan esittelemät raportit yhtiön taloudellisesta tilanteesta ja toiminnasta. Lisäksi hallituksen tehtävä on valmistella yhtiökokouksessa käsiteltävät asiat, päättää yhtiökokouksen koollekutsumisesta sekä varmistaa, että yhtiökokouksessa tehdyt päätökset toteutetaan.

Kaikki yhtiön kannalta merkittävät tai vaikutukseltaan pitkäaikaiset asiat on käsiteltävä hallituksessa. Näihin kuuluvat muun muassa strategiset linjaukset, budjettien ja toimintasuunnitelmien hyväksyminen ja näiden toteutuksen valvonta, yritysostot ja yhtiön rakenne, yhtiön toimintaa koskevat merkittävät investoinnit, kirjanpidon ja taloushallinnon valvonnan organisointi, sisäiset valvontajärjestelmät ja riskien hallinta sekä henkilöstöpolitiikka ja palkkiojärjestelmät.

Yhtiön hallituksen tehtävät ja velvollisuudet määräytyvät yhtiöjärjestyksen, osakeyhtiölain ja muiden asiaa koskevien lakien ja säännösten mukaisesti. Yhtiöjärjestys ja hallituksen ja sen valiokuntien tarkemmat tehtävät ja työjärjestykset ovat nähtävillä yhtiön Internet-sivuilla.

Yhtiöjärjestyksen mukaisesti yhtiön hallituksessa on vähintään kolme ja enintään seitsemän varsinaista jäsentä, ja toimikausi päättyy jäsenten valintaa seuraavan yhtiökokouksen päättyessä. Yhtiökokous päättää hallituksen jäsenten määrän yhtiöjärjestyksen mukaisesti ja valitsee hallituksen jäsenet. Hallituksen jäsenet valitsevat puheenjohtajan keskuudestaan. Lisäksi hallituksen jäsenet valitsevat sihteerin, joka voi olla myös hallituksen kuulumaton henkilö. Hallituksen jäsenen toimikausi on yksi vuosi. Enemmistön hallituksen jäsenistä tulee olla yhtiöstä riippumattomia. Yksityiskohtaisempaa tietoa hallitusjäsenyydestä on määritelty yhtiön yhtiöjärjestyksessä.

Hallitus kokoontuu toimikauden aikana vähintään viisi kertaa. Hallitus myös arvioi omaa toimintaansa vuosittain.

**WE ARE
F-SECURE.**

Hallitus vuonna 2013

F-Secure Oyj:n varsinainen yhtiökokous 2013 päätti hallituksen varsinaisten jäsenten lukumääräksi seitsemän (7). Varsinaiseksi jäseniksi valittiin uudelleen **Risto Siilasmaa, Jussi Arovaara, Sari Baldauf, Pertti Ervi, Juho Malmberg ja Anu Nissinen**. Uutena jäsenenä hallitukseen valittiin **Matti Heikkonen**. Hallitus valitsi puheenjohtajaksi Risto Siilasmaan.

Yllämainituista henkilöistä F-Secure Oyj:n hallituksen jäsenet, lukuunottamatta Risto Siilasmaata, ovat sekä yhtiöstä että merkittävistä osakkeenomistajista riippumattomia. Hallituksen puheenjohtaja Risto Siilasmaa on yhtiön suurin osakkeenomistaja.

Hallitus kokoontui yhdeksän kertaa vuonna 2013 ja osallistumisprosentti oli lähes 100. Vuonna 2013 hallituksen keskeisimpiä tehtäviä olivat yleisten tehtävien lisäksi johdon tukeminen yhtiön tarkistetun strategian valmistelussa ja sen hyväksyminen. Strategian mukaisesti yhtiö keskittyi pilvipohjaisiin ratkaisuihin suojatessaan ihmisiä ja laitteita murroksessa olevassa digitaalisessa maailmassa. Yhtiö tavoittelee strategiakauden 2014–2016 aikana kymmenien miljoonien kasvua käyttäjämäärissä ja liikevaihdon kiihtyvää kasvuvauhtia. Yhtiön strategiaa on kuvattu tarkemmin hallituksen kertomuksessa.

Muita keskeisiä tehtäviä olivat yhtiön yleinen taloudellinen valvonta, budjetin hyväksyminen, johdon tulostavoitteiden asettaminen sekä johtoryhmän ja muiden avainhenkilöiden insenttiiviohjelmasta päättäminen.

Hallituksen ja sen valiokuntien kokoonpano

Hallituksella on kaksi valiokuntaa: tarkastus- sekä nimitys- ja palkitsemisvaliokunta. Tarkastusvaliokunnan puheenjohtajaksi nimettiin **Pertti Ervi** ja jäseniksi **Jussi Arovaara, Matti Heikkonen ja Juho Malmberg**. Nimitys- ja palkitsemisvaliokunnan puheenjohtajaksi nimettiin **Risto Siilasmaa** ja jäseniksi **Sari Baldauf ja Anu Nissinen**.

Molempien valiokuntien työjärjestykset ovat saatavilla yhtiön Internet-sivuilla osiossa Tietoja F-Securesta > Sijoittajat > Hallinnointi.

Tarkastusvaliokunta

Tarkastusvaliokunta valmistelee, antaa neuvoja ja arvioi riskien hallintaa, sisäisiä valvontajärjestelmiä, tietojärjestelmiä, talousraportointia ja ulkoista sekä sisäistä tilintarkastusta.

Vuoden 2013 aikana tarkastusvaliokunta kokoontui viisi kertaa ja osallistumisprosentti oli lähes 100.

Vuonna 2013 tarkastusvaliokunta keskittyi monipuolisesti työjärjestyksen puitteissa yhtiön sisäisten ja ulkoisten (hosting) tietojärjestelmien toimintaan. Valiokunnassa käytiin läpi muun muassa yhtiön sisäisten valvontajärjestelmien tehokkuuden arviointia sekä yhtiön riskienhallintamenetelmiä, mukaan lukien taloudelliset ja oikeudelliset riskit. Lisäksi tarkastusvaliokunta katselmoi osavuosioksaukset ennen niiden julkistamista.

Nimitys- ja palkitsemisvaliokunta

Nimitys- ja palkitsemisvaliokunnan keskeinen tehtävä on valmistella aineistoa ja antaa neuvoja hallituksen kokoonpanoon ja kompensatioon liittyvissä asioissa sekä asioissa, jotka liittyvät yritysjohdon palkitsemiseen. Nimitys- ja palkitsemisvaliokunta kokoontui neljä kertaa vuonna 2013 ja osallistumisprosentti oli 100.

Vuonna 2013 nimitysvaliokunta keskittyi erityisesti palkitsemisasioihin, mukaan luettuna ylimmän johdon ja muun avainhenkilöstön pitkän ja lyhyen aikavälin kannustinpalkkiomallit, sekä avainosaajien kartoittamiseen ja seuraajasuunnitteluun. Nimitysvaliokunta myös valmisti esitykset hallituksen kokoonpanosta ja palkkioista osakkeenomistajien hyväksyttäväksi yhtiökokouksessa.

Toimitusjohtaja

Toimitusjohtaja vastaa yhtiön päivittäisestä johtamisesta. Toimitusjohtajan tehtäviin kuuluu liiketoiminnan johtaminen hallituksen antamien ohjeiden mukaan, hallituksessa käsiteltävien asioiden esittely, hallituksen tekemien päätösten toteuttaminen ja muut osakeyhtiölaissa määritellyt asiat. Hallitus nimittää toimitusjohtajan ja päättää hänen palkkiostaan ja muista eduista. Yhtiön toimitusjohtajana toimii **Christian Fredrikson**.

Johtoryhmä

Toimitusjohtajan tukena yhtiön operatiivisessa johtamisessa on F-Securen johtoryhmä. Toimitusjohtaja nimittää johtoryhmän jäsenet ja päättää heidän toimisuhteeseensa liittyvistä ehdoista. Hallitus hyväksyy johtoryhmän jäsenille maksettavat palkat ja palkkiot. Yhtiön ja yksilön suoritukset vaikuttavat bonuksien ja osakeoptioiden myöntämiseen. Johtoryhmä kokoontuu säännöllisesti kerran kuukaudessa sekä tarvittaessa useammin.

Yhtiön johtoryhmän kokoonpano vuoden 2014 alusta vastuualueittain on seuraava:

Christian Fredrikson (toimitusjohtaja), **Samu Konttinen** (kuluttajien tietoturva, vt. asiakkaat ja markkinat), **Timo Laaksonen** (Content Cloud), **Johanna Orjatsalo** (henkilöstö ja toimitilat), **Pirkka Palomäki** (strategia), **Jari Still** (tutkimus ja tuotekehitys), **Pekka Usva** (yritysluotto) ja **Taneli Virtanen** (talous ja hallinto). Vuoden vaihteessa **Ari Alakiuttu** (vastualue 2013: henkilöstö ja toimitilat) ja **Maria Nordgren** (vastualue 2013: kuluttajien tietoturva) siirtyivät myynnin tehtäviin ja jäivät pois johtoryhmästä.

Johdon palkitseminen

Hallituksen palkkiot sekä hallituksen ja johtoryhmän osake- ja optio-omistukset on julkistettu tilinpäätöksen liitetiedoissa 27 ja 28. Toimitusjohtajan työsuhteen keskeiset ehdot ja maksetut palkat ja palkkiot on kerrottu liitetiedossa 27. Johdon palkitsemisjärjestelmiä ja keskeisiä periaatteita on selostettu tarkemmin yhtiön verkkosivuilla julkistettavassa palkka- ja palkkioselvityksessä vuodelta 2013. Toimitusjohtaja ja johtoryhmän jäsenet on esitelty myöhemmin osana tätä kertomusta.

Tilintarkastajat

Yhtiökokous valitsee tilintarkastajan vuodeksi kerrallaan. Tilintarkastaja vastaa konsernitilinpäätöksen ja emoyhtiön tilinpäätöksen ja kirjanpidon tilintarkastuksesta. Tilintarkastaja raportoi hallitukselle tai tarkastuskomitealle vähintään kerran vuodessa.

Vuonna 2013 F-Secure Oyj:n tilintarkastajana jatkoi aiempien vuosien tapaan KHT-yhteisö Ernst & Young Oy. KHT-tilintarkastaja Erkkä Talvinko toimi vastuullisena tilintarkastajana ja on vastuussa tilintarkastustyön ohjaamisesta ja koordinoinnista. Yhtiö maksoi vuonna 2013 tilintarkastuspalveluista yhteensä 157 518 euroa (2012: 144 917 euroa) ja muista palveluista yhteensä 109 954 euroa (2012: 154 777 euroa). Ernst & Young Oy on ollut yhtiön tilintarkastajavuodesta 1999 lähtien.

TALOUDELLISEEN RAPORTOINTIIN LIITTYVIEN SISÄISEN VALVONNAN JA RISKIENHALLINNAN JÄRJESTELMIEN PÄÄPIIRTEET

Sisäinen valvonta

Sisäisen valvonnan tarkoituksena on varmistaa, että yhtiön liiketoiminta on tehokasta ja strategian mukaista ja että taloudellinen raportointi ja hallintoa koskevat tiedot ovat luotettavia ja sovellettavissa olevien säännösten ja toimintaperiaatteiden mukaisia.

Sisäinen valvonta sisältää kaikki ohjeistukset, säännöt, prosessit, käytännöt ja ne organisaation rakennetta koskevat tiedot, jotka auttavat varmistamaan, että liiketoiminta on kaikkien sovellettavissa olevien lakien ja säännösten mukaista ja että taloudellinen raportointi on oikein. Ohjeistukset ja määräykset on tehty sen varmistamiseksi, että taloudellinen tieto antaa oikean ja tarkan kuvan toiminnasta ja yhtiön taloudellisesta tilanteesta. Toteutunutta kehitystä seurataan myynti- ja kustannustavoitteiden osalta toiminnan ohjausjärjestelmillä päivittäin, viikoittain tai kuukausittain.

Yhtiö seuraa jatkuvasti kustannusten toteutumista ja kannattavuutta sekä tulevia ja lähteviä maksuja. Jos epäjohdonmukaisuuksia ilmenee, niihin tartutaan välittömästi. Yhtiön controlling-yksikkö toimii läheisessä yhteistyössä talousjohtajan ja eri liiketoimintojen kanssa. Yksikkö tarjoaa olennaista tietoa liiketoiminnan suunnittelun sekä myyntinusteiden pohjaksi.

Ennusteita ja myynnin toteutumista seurataan jatkuvasti erilaisin menetelmin. Yhtiön controlling-tiimi vastaa sisäisen laskennan oikeellisuudesta ja luotettavuudesta. Controlling-toiminto tapaa jatkuvasti yrityksen liiketoimintojen vetäjiä ja avainhenkilöitä, jotta ennusteiden luotettavuutta pystytään arvioimaan.

Sisäinen tarkastus

Sisäisen tarkastuksen periaatteet on sisällytetty kirjallisiin toimintaohjeisiin liittyen kirjanpitoon, riskienhallintaan, sisäiseen valvontaan ja toimintoihin kaikissa F-Securen yksiköissä.

Ohjeistuksia koordinoi yhtiön talousosasto. Yhtiön ohjeistukset kattavat muun muassa kirjanpidon, raportoinnin, dokumentoinnin ja auktorisoinnit. F-Securella ei ole erillistä sisäisen tarkastuksen toimintoa, ja siksi tämä on otettu

huomioon ulkoisen tilintarkastuksen laajuutta suunnitellessa. Talousjohto tapaa tilintarkastajat useita kertoja vuodessa.

Riskienhallinta

Riskienhallinta on olennainen osa F-Securen hallinnointi- ja johtamisjärjestelmää. Riskienhallinnan tarkoituksena on auttaa yhtiötä saavuttamaan tavoitteensa ja tukea yhtiön toiminnan jatkuvuutta varmistamalla että:

- yhtiöllä on kattava käsitys toimintaan liittyvistä riskeistä, mahdollisuuksista ja uhista
- riskienhallintatoimenpiteitä johdetaan aktiivisesti ja ennakoivasti
- yhtiöllä on järjestelmälliset menetelmät riskien tunnistamiseen, analysointiin, arviointiin ja hallintaan
- yhtiöllä on selkeä käsitys riskienhallintaa koskevista rooleista ja vastuista
- yhtiöllä on järjestelmälliset menetelmät toteutuneiden riskien keräämiseen ja analysointiin sekä niistä oppimiseen

Riskienhallinnan perusta on määritelty yhtiön riskienhallintapolitiikassa (Risk Management Policy). Poliitikassa ilmaistaan riskienhallinnan tahtotila ja valtuudet sekä kuvataan prosessit ja käytännöt, joita käytetään keskeisten riskien tunnistamiseen, tiedottamiseen ja hallintaan. Poliitiikka myös varmistaa, että riskienhallintaa koskevat vastuut on määritelty asianmukaisesti.

Yhtiön hallitus hyväksyy riskienhallintapolitiikan ja määrittelee yhtiön yleisen suhtautumisen riskeihin. Hallitus ja sen tarkastusvaliokunta ovat vastuussa yhtiön keskeisimpien riskien ja niitä koskevien hallintamenettelyjen seurannasta sekä politiikan asianmukaisen toteuttamisen valvonnasta. Tarkastusvaliokunta tarkastelee keskeisimpiä riskejä ja arvioi riskienhallintajärjestelmän tehokkuutta vuosittain.

Toimitusjohtaja ja johtoryhmä ovat vastuussa hallitukselle riskienhallinnan vaatimusten ja menettelyjen hyväksymisestä ja niiden johdonmukaisesta noudattamisesta yhtiössä.

Yhtiön riskienhallinnan yksikkö vastaa riskien tunnistamiseen, analysointiin, arviointiin ja käsitteilyyn liittyvän prosessin suunnittelusta ja ylläpidosta. Riskejä arvioidaan kaksi kertaa vuodessa osana yhtiön puolivuositista toiminnan suunnittelua. Johtoryhmä tarkastelee riskejä yhtiötasolla puolivuositaisen operatiivisen suunnittelutyön yhteydessä ja

hyväksyy yhtiötason riskiprofiilin. Hallitus ja sen valiokunnat hyväksyvät ja seuraavat raportointimenettelyjä sekä tarkkailevat yhtiön liiketoiminta- ja hallintoprosessien riittävyttä, asianmukaisuutta ja tehokkuutta.

Koko yhtiön kattavaa viikoittaista ja kuukausittaista talousraportointia käytetään taloudellisten tavoitteiden toteutumisen seurantaan. Raportointi kattaa toteutuman, suunnitelmat ja ajantasaiset ennusteet. Yhtiö pyrkii hallitsemaan toimintaansa liittyviä riskejä kehittämällä toimintaprosessejaan ja valvontajärjestelmiään. Hallitus on asettanut johdon valtuuksille tietyt asianmukaiset rajat. Rajat ylittävät päätökset käsitellään hallituksessa.

Laskutus tapahtuu pääasiassa euromääräisenä. Muihin valuuttoihin liittyvän vaihtokurssiriskin minimoimiseksi tavoitteena on suojata näissä valuutoissa tapahtuvaa kassavirtaa. Yhtiö tarjoaa rahoitusta ainoastaan alan normaalien maksuehtojen mukaisesti. Kassavarannon investointiperiaate on konservatiivinen. Käteisvarat investoidaan pääasiassa lyhytaikaisiin rahastoihin ja muihin vähäisen riskin investointikohteisiin.

F-Securen merkittävimmät riskit liittyvät seuraaviin tekijöihin: markkinasuhdanteiden epävakaisuus; muutokset kilpailuympäristössä ja asiakaskysynnässä vaikuttavat sekä liiketoiminnan volyyymiin että hintatasoon; F-Securen tuotevalikoiman kilpailukyky muuttuvassa markkinatilanteessa; immateriaalioikeuksien suojaaminen F-Securen ratkaisuisa; altistuminen riskeille, jotka syntyvät sopimuksellisen vastuun kasvattamisesta; alueellinen kehitys uusilla kasvumarkkinoilla; kumppanuussuhteiden pysyvyys; uusien liiketoiminta-alueiden kehittäminen; tallennus- ja pilvipalvelumarkkinoiden jatkuva muutostila ja näihin palveluihin kohdistuvat mahdolliset tietoturvaohat.

MUITA HALLINNOINTIIN LIITTYVIÄ ASIOITA

Sisäpiirisäännökset

Sisäpiiriasioissa yhtiö noudattaa Nasdaq OMX Helsinki Oy:n sisäpiirisäännöksiä. Yhtiön sisäpiiriläiset jaetaan kolmeen luokkaan: (1) pysyvät julkiset sisäpiiriläiset, joihin kuuluvat hallituksen jäsenet, tilintarkastajat ja yrityksen johtoryhmä, (2) pysyvät ei-julkiset sisäpiiriläiset, joihin kuuluvat henkilöt, jotka työtehtäviensä puitteissa käsittelevät sisäpiiritietoa säännöllisesti sekä (3) projektikohtaiset sisäpiiriläiset. Yhtiö pitää julkista sisäpiirirekisteriään Euroclear Finland Oy:n SIRE-järjestelmässä.

Julkisten sisäpiiriläisten kaupankäynti F-Securen osakkeilla ja optioilla on julkista.

Pysyvät julkiset ja ei-julkiset sisäpiiriläiset tai heidän arvopaperimarkkina-alueissa määritelty lähipiirinsä eivät saa harjoittaa osake-, optio- tai muuta kauppaa yhtiön arvopapereilla ajanjaksona, joka alkaa 21 päivää ennen neljännesvuosittaista tulostulokustusta. Projektikohtaiset sisäpiiriläiset eivät saa harjoittaa osake-, optio- tai muuta kauppaa yhtiön arvopapereilla projektin voimassaoloaikana. Ajankohtaiset tiedot pysyvistä julkisista sisäpiiriläisistä ja heidän osake- ja optio-omistuksistaan ovat nähtävissä yhtiön Internet-sivuilla. F-Securen sisäpiirivastaavana toimii yhtiön IR-toiminto.

Hiljainen jakso

Hiljainen jakso (silent period) alkaa 21 päivää ennen tulostulokustusta ja tänä aikana ei järjestetä tapaamisia tai puhelinpalavereja sijoittajayhteisön kanssa.

Viestintä

Yhtiön viestinnän yhtenä tavoitteena on tukea yhtiön arvopapereiden oikeaa hinnannuodostusta antamalla markkinoille riittävästi tietoa yhtiön taloudellisesta asemasta, strategiasta ja tavoitteista. Yhtiön hallitus on hyväksynyt tiedotuspolitiikan, joka määrittelee ohjeet viestintään sijoittajamarkkinoille ja muille osapuolille. F-Securen internetsivuilla on esitetty ne tiedot, jotka on julkistettu listayhtiötä koskevan tiedonantovelvollisuuden nojalla.

HALLITUS

RISTO SIILASMAA

Hallituksen puheenjohtaja vuodesta 2006
Hallituksen jäsen vuodesta 1988
s. 1966, DI

Keskeinen työkokemus:

F-Secure Oyj:n hallituksen puheenjohtaja
F-Secure Oyj:n perustaja
F-Secure Oyj:n yhtiön toimitusjohtaja, 1988–2006

Keskeisimmät luottamustoimet:

Nokia Oyj:n hallituksen puheenjohtaja
Mendor Oy:n hallituksen jäsen
Teknologiaeteollisuus ry:n hallituksen varapuheenjohtaja
Elinkeinoelämän keskusliiton hallituksen jäsen
SEM neuvottelukunnan jäsen, Tsinghuan yliopisto
ERT European Roundtable of Industrialists:n jäsen

Omistukset: osakkeet 63 111 351, omistusosuus 39,74 %.

JUSSI AROVAARA

Hallituksen jäsen vuodesta 2010
s. 1966

Keskeinen työkokemus:

Vice President, Global Sales, Corel Corporation (Iso-Britannia)
Vice President, Global Operations, Corel Corporation, 2010–2012 (Iso-Britannia).
Senior Director, International Sales and Marketing Operations, Corel Corporation, 2005–2009 (Iso-Britannia)
Director International Product Marketing, 2004–2005 (Iso-Britannia)
Vice President, EMEA Sales, Corel Corporation, 2002–2004 (Iso-Britannia)
Vice President, Sales Operations Corel Corporation, 1999–2001 (Kanada)

Ennen tätä työskennellyt erilaisissa myynnin ja markkinoinnin tehtävissä tietotekniikan tukkaupassa.

Omistukset: osakkeet 23 306

SARI BALDAUF

Hallituksen jäsen vuodesta 2005
s. 1955, KTM

Keskeinen työkokemus:

työskennellyt yli 20 vuotta Nokia Oyj:n palveluksessa mm.:
Nokia Oyj:n johtokunnan jäsen, 1994–2005
Johtaja, Nokia Networks, 1998–2005

Keskeisimmät luottamustoimet:

Fortum Oyj:n hallituksen puheenjohtaja,
AkzoNobel N.V:n hallintoneuvoston jäsen
Daimler AG:n hallintoneuvoston jäsen
Deutsche Telekom AG:n hallintoneuvoston jäsen
Elinkeinoelämän Valtuuskunnan hallituksen varapuheenjohtaja
Valtioneuvoston taloudellisten ulkosuhteiden ohjausryhmän jäsen

Savonlinnan Oopperajuhlien hallituksen puheenjohtaja
Muuvit Health and Learning Oy:n hallituksen jäsen
Suomen lasten ja nuorten säätien hallituksen jäsen
Tukikummit-säätien hallituksen jäsen
John Nurmisen Säätien hallituksen jäsen

Omistukset: osakkeet 116 340

PERTTI ERVI

Hallituksen jäsen vuodesta 2003,
Tarkastusvaliokunnan puheenjohtaja
s. 1957, ins.

Keskeinen työkokemus:

itsenäinen liikkeenjohdon konsultti
Perustajajäsen ja toimitusjohtaja, Computer 2000 Finland Oy,
1983–1995
Co-CEO ja johtoryhmän jäsen, Computer 2000 AG, 1995–2000
Laaja kokemus johtotason yhteistyöstä IT-alan merkittävimpien
valmistajien, kuten Cisco, IBM, Intel, HP ja Microsoft, kanssa.

Keskeisimmät luottamustoimet:

Nevtor Oy:n hallituksen puheenjohtaja
Efecte Oy:n hallituksen puheenjohtaja
Ixonos Oyj:n hallituksen puheenjohtaja
Comptel Oyj:n hallituksen puheenjohtaja
Teleste Oyj:n hallituksen jäsen

Omistukset: osakkeet 25 914

MATTI HEIKKONEN

Hallituksen jäsen vuodesta 2013
s. 1976, dipl.ins.

Keskeinen työkokemus:

Quesback AS, osakas ja operatiivinen johtaja 2010–
Digium Oy, yrittäjä ja toimitusjohtaja, 2007–2010
Nokia Oyj, Head of Nokia-Cisco Systems global alliance,
2004–2007
Triple Check Oy, yrittäjä ja toimitusjohtaja 2002–2004
Done Solutions Oyj, osakas ja liiketoimintayksikön johtaja,
2000–2002
Identia Oy, yrittäjä ja toimitusjohtaja 1998–2000

Keskeisimmät luottamustoimet:

Ixonos Oyj:n hallituksen jäsen
Ohjelmistoyrittäjät ry:n hallituksen puheenjohtaja
Teknologiateollisuus ry:n hallituksen varajäsen
Omistukset: osakkeet 4 724

JUHO MALMBERG

Hallituksen jäsen vuodesta 2008
s. 1962, DI

Keskeinen työkokemus:

ZenRobotics Oy:n toimitusjohtaja
KONE Oyj:n kehitysjohtajan ja johtokunnan jäsen, 2006–2012
Accenturen Suomen maayhtiön toimitusjohtaja, 2002–2005
Accenturen pohjoismaiden ulkoistusjohtaja, 2005
Accenturen Suomen maayhtiön varatoimitusjohtaja, 1999–2002
Accenturen Suomen maayhtiön teknologiajohtaja, 1992–1999

Keskeisimmät luottamustoimet:

Kemppi Oy:n hallituksen jäsen

Omistukset: osakkeet 42 937

ANU NISSINEN

Hallituksen jäsen vuodesta 2010
s. 1963, KTM

Keskeinen työkokemus:

Sanoma Media Finland Oy:n toimitusjohtaja ja Sanoma-
konsernin johtoryhmän jäsen, 2011–2013
Sanoma Entertainment Oy:n toimitusjohtaja, 2008–2011
SW Television Oy / Welho liiketoimintajohtaja, 2004–2008
Helsinki Televisio Oy:n markkinointijohtaja, 2001–2004
Oy Sinebrychoff Ab:n markkinointipäällikkö, 1998–2000

Omistukset: osakkeet 23 306

JOHTORYHMÄ

CHRISTIAN FREDRIKSON

Toimitusjohtaja
s.1964, DI

Keskeinen työkokemus:

F-Securen toimitusjohtaja vuodesta 2012.

Ennen siirtymistään F-Securen palvelukseen Fredrikson toimi Nokia Siemens Networks myyntijohtajana Network Systems -liiketoimintayksikössä. Aikaisemmalla urallaan hän on johtanut mm. NSN:n Aasian alueen toimintoja ja Operations and Business Software-yksikköä. Fredrikson aloitti Nokialla vuonna 1994 ja on toiminut toimi useissa johtotehtävissä eri toimipaikoissa. Hän on liikenne- ja viestintäministeriön viestintähallinnon neuvottelukunnan sekä Euroopan komission alaisen European Cloud Partnership -ryhmän johtoryhmän jäsen.

Keskeisimmät samanaikaiset luottamustoimet: Remedy Entertainment Ltd:n hallituksen jäsen.

Omistukset: –

ARI ALAKIUTTU

Henkilöstöjohtaja
s. 1967, DI

Keskeinen työkokemus:

johtoryhmän jäsen vuodesta 2007.

Alakiuttu on aiemmin työskennellyt yhtiön tuote- ja palvelujohtajana ja sitä ennen tuotehallinnan ja myyntikanavien kehitystehtävissä. Ennen siirtymistään F-Securen palvelukseen vuonna 2000 hän toimi Tellabsin ja Nokian palveluksessa erilaisissa tuotehallinnan ja tuotekehityksen tehtävissä.

Omistukset: osakkeet 31 633

SAMU KONTTINEN

Myynti- ja markkinointijohtaja
s. 1973

Keskeinen työkokemus: johtoryhmän jäsen vuodesta 2009. Konttinen on aiemmin työskennellyt myyntijohtajana Valimo Wireless -yhtiössä vuosina 2001–2005. Hän siirtyi F-Securen palvelukseen 2005 ja on aikaisemmin toiminut yhtiön mobiiliyksikön vastaavana johtajana, sekä myynnin ja markkinoinnin johdon tehtävissä EMEA:n alueella.

Keskeisimmät samanaikaiset luottamustoimet: Ixonos Oyj:n hallituksen jäsen.

Omistukset: osakkeet: 41 633

TIMO LAAKSONEN

Content Cloud -liiketoimintajohtaja
s. 1961, KTM

Keskeinen työkokemus:

johtoryhmän jäsen vuodesta 2012.

Ennen siirtymistään F-Securen palvelukseen hän toiminut mm. kaupallisena johtajana Tecnotree Oyj:ssä, johtajana Sonera SmartTrustissa, toimitusjohtajana venture-yrityksissä First Hopissa ja Xtractissa sekä myynnin ja -markkinoinnin johtotehtävissä Teamware Groupissa (Fujitsu) ja Nokia Datassa.

Omistukset: –

MARIA NORDGREN

Kuluttajaliiketoimintajohtaja
s. 1964, FM

Keskeinen työkokemus:

johtoryhmän jäsen vuodesta 2010.

Aikaisemmin Nordgren on toiminut F-Securen kanavaliiketoiminnasta sekä yritysmyyntistä vastaavana johtajana. Hän siirtyi F-Securen palvelukseen vuonna 2005 yhtiön kansainväliseen myyntiyksikköön. Aikaisemmalla urallaan hän on työskennellyt useissa ohjelmistoalan yrityksissä kuten DeskArtes, missä hän toimi perustajajäsenenä ja toimitusjohtajana.

Omistukset: osakkeet: 20 815

PIRKKA PALOMÄKI

Teknologijahtaja
s. 1970, DI

Keskeinen työkokemus: johtoryhmän jäsen vuodesta 2001. Palomäki työskenteli aiemmin tutkimuksen & tuotekehityksen, markkinoinnin ja tuotehallinnon johtotehtävissä. Ennen siirtymistään F-Securen palvelukseen vuonna 1997 hän toimi useissa kansainvälisen markkinoinnin ja uusien tuotealueiden kehityksen tehtävissä Telecom Finlandilla (nykyisin Sonera).

Omistukset: osakkeet 53 597

JARI STILL

Tuotekehitysjohdaja
s. 1965

Keskeinen työkokemus:

johtoryhmän jäsen vuodesta 2012.

Still on työskennellyt F-Securella mm. mobiiliiketoimintayksikön vastaavana tuotekehitys- ja tutkimusjohtajana. Ennen siirtymistään yhtiön palvelukseen vuonna 2000, hän toimi Modera Point Oy:n ja Moderan USA:n tytäryhtiön toimitusjohtajana ja perustajajäsenenä vuodesta 1991. Uransa alkuvaiheessa hän on toiminut ohjelmointi- ja johtotehtävissä monissa suomalaisissa ohjelmisto- ja telekommunikaatioalan yrityksissä. Lisäksi Stillillä on ollut useita luottamustoimia Oulun alueen ohjelmisto- ja liiketoimintaryhmissä.

Omistukset: osakkeet: 82 698

PEKKA USVA

Yrityслиiketoimintajohtaja
s. 1969

Keskeinen työkokemus:

johtoryhmän vuodesta 2012.

Usva siirtyi yhtiön palvelukseen vuonna 1995 ja on toiminut muun muassa yritysmyyntin tuotekehityksestä vastaavana johtajana ja yritysmyyntin tuoteratkaisuista vastaavana johtajana ennen johtoryhmään liittymistä.

Omistukset: –

TANELI VIRTANEN

Talousjohtaja
s. 1965, KTM

Keskeinen työkokemus:

johtoryhmän jäsen vuodesta 2003.

Virtanen on ollut yhtiön palveluksessa vuodesta 1999, jota ennen hän työskenteli Santasalo-JOT-konsernin Group Controllerina.

Omistukset: osakkeet 41 633

TIETOA SIJOITTAJILLE

F-Securen sijoittajaviestinnän tärkein tavoite on tuottaa oikeaa, oikea-aikaista ja ajantasaista tietoa F-Securen liiketoiminnasta tasapuolisesti ja samanaikaisesti kaikille osapuolille. Yhtiön Internet-sivuilla on saatavilla monipuolista sijoittajatietoa. Internet-sivuilla www.f-secure.fi >Tietoa F-Securesta > Sijoittajat löytyvät myös vuosikertomukset, osavuositarkastukset sekä pörssi- ja lehdistötiedotteet, jotka julkaistaan sekä suomeksi että englanniksi. Pörssitiedotteiden jakelulistalle voi liittyä lähettämällä sähköpostiyhteyshetimit osoitteeseen investor-relations@f-secure.com.

F-Secure julkistaa tilinpäätöstiedotteen ja kolme osavuositarkastusta vuoden 2014 aikana sekä järjestää tiedotustilaisuuksia analyytikoille ja medialle osavuositarkastusten julkistamisen yhteydessä. F-Secure noudattaa kolmen viikon hiljaista jaksoa ennen tulosjulkistuksia, jolloin yhtiö ei järjestä tapaamisia tai puhelinkonferensseja sijoittajien tai analyytikoiden kanssa.

Varsinainen yhtiökokous

F-Securen varsinainen yhtiökokous pidetään keskiviikkona 3. 4. 2014 klo 15.30 osoitteessa F-Secure Oyj, Tammasaarenkatu 7, 00180 Helsinki. Lisäohjeita yhtiökokoukseen ilmoittautumiseksi ja yhtiökokousasiakirjat ovat saatavilla yhtiön Internet-sivuilla www.f-secure.fi > Tietoa F-Securesta > Sijoittajat.

Taloudellinen kalenteri 2014

Tilinpäätöstiedote	5. 2.
Vuosikertomus	Viimeistään viikolla 11 maaliskuussa
I/2014 Osavuositarkastus	24. 4.
II/2014 Osavuositarkastus	24. 7.
III/2014 Osavuositarkastus	23. 10.

Osakkeen perustietoja

Pörssilistaus (1999)	NASDAQ OMX Helsinki Oy
Kaupankäyntitunnus	FSC1V
Osakkeita	158 798 739 kpl

Sijoittajayhteydet

Lisätietoja F-Securesta sijoituskohteena: investor-relations@f-secure.com.

F-Secure Oyj

Pääkonttori
Tammasaarenkatu 7
PL 24
00181 Helsinki
Puh. 09 2520 0700
e-mail: helsinki@f-secure.com
www.f-secure.fi

JOIN THE MOVEMENT

F-Secure Oyj
Tammasaarencatu 7
PL 24
00181 Helsinki
Puh. 09 2520 0700
helsinki@f-secure.com
www.f-secure.fi