

A high-angle photograph of a busy public square. The ground is paved with large, light-colored tiles and decorative geometric patterns in shades of brown and red. Several people are walking across the square. In the foreground, a woman in a black suit and high heels is looking down at her red smartphone. To her left, a pigeon is standing on the ground. In the background, a man in a grey sweater and dark pants is walking while holding a newspaper. Other people are visible in the distance, some carrying bags. The overall atmosphere is that of a modern, active urban environment.

# F-Secure – Suojaa korvaamattoman

Vuosikertomus 2010

## SISÄLTÖ

---

F-Secure lyhyesti	3
Tietoja sijoittajille	4
Vuosikooste	4
Liiketoiminnan kehitys lukuina	5
Toimitusjohtajan katsaus 2010	6
Hallituksen toimintakertomus 2010	8
Taloudellinen informaatio	14
F-Secure -konserni	15
Laaja tuloslaskelma	16
Tase	17
Rahavirtalaskelma	18
Laskelma oman pääoman muutoksista	19
Tilinpäätöksen liitetiedot	19
F-Secure Oyj	39
Tuloslaskelma	40
Tase	40
Rahavirtalaskelma	41
Tilinpäätöksen liitetiedot	42
Tilintarkastuskertomus	51
Selvitys hallinto- ja ohjausjärjestelmästä 2010	52
Hallitus	56
Johtoryhmä	57
Yhteystiedot	58



## F-SECURE LYHYESTI

F-Securen lupaus, "Protecting the irreplaceable – Suojaa korvaamattoman" korostaa digitaalisen aineiston suojaamisen tärkeyttä. Ensimmäinen ja tärkein tehtävämme on suojata asiakkaidemme arvokasta aineistoa tietoturvaohjelmilla ja varmistaa, ettei se häviä, oli kyseessä tietokone tai älypuhelin. Voit keskittyä itsellesi tärkeisiin asioihin, sillä F-Secure turvaa liikkumistasi verkossa. Varmistamme myös tärkeät tiedostosi, ja teemme niiden jakamisen mahdolliseksi.

F-Securen palveluiden ansiosta kuluttajat ja yritykset voivat käyttää Internetiä turvallisesti ilman riskiä yksityisyyden tai arvokkaiden sisältöjen menettämisestä. Tietoturvapalvelumme ovat helppokäyttöisiä ja niihin kuuluu luotettava tuki.

Yhteistyö operaattorikumppanien kanssa on keskeinen osa F-Securen liiketoimintastrategiaa. F-Securella on maailmalla yli 200 operaattorin kumppaniverkosto ja yhtiö on alan edelläkävijä tietoturva palveluna -liiketoimintamallillaan.

F-Securen tietoturva palveluna antaa yrityksille mahdollisuuden keskittyä liiketoiminnallisiin tavoitteisiin. Yritysten ei tarvitse itse ylläpitää muuttuviin Internetin uuhkiin liittyvää asiantuntemusta ja teknologiaa. Tietoturva palveluna luo uusia liiketoimintamahdollisuuksia sekä yrityksille että operaattoreille, on helppokäyttöinen ja siihen kuuluu luotettava tuki.

Vuonna 1988 perustettu F-Secure on listattu Helsingin pörssissä (NASDAQ OMX Helsinki).

## VOIT KESKITTÄÄ ITSELLESI TÄRKEISIIN ASIOIHIN, SILLÄ F-SECURE TURVAA LIIKKUMISTASI VERKOSSA, KÄYTIT SITTEN TIETOKONETTA TAI ÄLYPUHELINTA.

### F-SECURE TUNNUSLUKUJA 2010

Milj, eur	2010	2009
Liikevaihto	130,1	125,1
Liiketulos	19,8	24,0
% liikevaihdosta	15 %	19 %
Tulos ennen veroja	19,9	25,2
Osakekohtainen tulos (euroa)	0,10	0,12
<b>Kauden lopussa:</b>		
Saadut ennakot	37,2	35,6
Omavaraisuusaste, %	69 %	70 %
Velkaantumisaste, %	-63 %	-68 %
Henkilöstön lukumäärä 31.12.	812	826

## TIETOJA SIOITTAJILLE

F-Securen sijoittajaviestinnän tärkein tavoite on tuottaa oikeaa, oikea-aikaista ja ajantasaista tietoa F-Securen liiketoiminnasta tasapuolisesti ja samanaikaisesti kaikille osapuolille.

F-Secure noudattaa kaikkia NASDAQ OMX Helsinki Oy:ssä listatun yrityksen tiedonantovelvollisuuteen liittyviä säännöksiä. Yhtiön Internet-sivuilla on saatavilla monipuolista sijoittajatietoa. Internet-sivuilta [www.f-secure.fi](http://www.f-secure.fi) löytyvät myös vuosikertomukset, osavuosi-katsaukset sekä pörssi- ja lehdistöiedotteet, jotka julkaistaan sekä suomeksi että englanniksi. Pörssitiedotteiden jakelulistalle voi liittää lähettämällä sähköpostiyhteystietonsa osoitteeseen [investor-relations@f-secure.com](mailto:investor-relations@f-secure.com).

F-Secure järjestää tiedotustilaisuuksia analyytikoille ja medialle osavuosi-katsausten julkistamisen yhteydessä. F-Secure noudattaa kolmen viikon hiljaista jaksoa ennen tulosjulkistuksia, jolloin yhtiö ei järjestä tapaamisia tai puhelinkonferensseja sijoittajien tai analyytikoiden kanssa.

### Varsinainen yhtiökokous

F-Securen varsinainen yhtiökokous pidetään keskiviikkona 30.3.2011 klo 16.00 osoitteessa F-Secure Oyj, Tammasaarekatu 7, 00180 Helsinki. Lisäohjeita yhtiökokoukseen ilmoittautumiseksi ja yhtiökokousasiakirjat ovat saatavilla yhtiön Internet-sivuilla [www.f-secure.fi](http://www.f-secure.fi)

### Taloudellinen kalenteri 2011

Vuosikertomus	maaliskuun alku (viikko 10)
I/2011 Osavuosi-katsaus	27.4.
II/2011 Osavuosi-katsaus	27.7.
III/2011 Osavuosi-katsaus	26.10.

### Osakkeen perustietoja

Pörssilistaus (1999)	NASDAQ OMX Helsinki Oy
Kaupankäyntitunnus	FSC1V
Osakkeita	157,539,243 kpl

### Sijoittajayhteydet

[investor-relations@f-secure.com](mailto:investor-relations@f-secure.com)

## VUOSIKOOSTE PÖRSSITIEDOTTEISTA VUONNA 2010

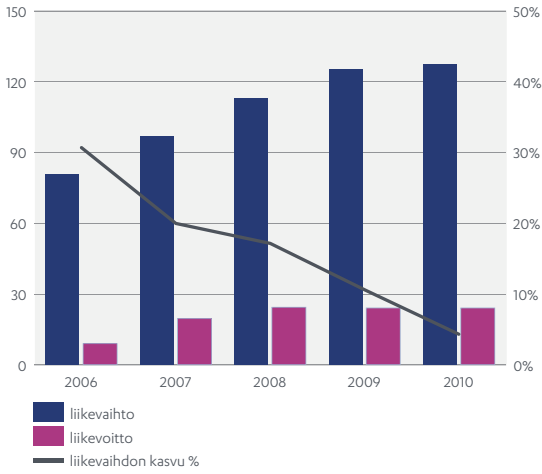
08.12.2010	F-Securen osakkeiden merkintä vuoden 2005 optiotodistuksilla	16.04.2010	Arvopaperimarkkinalain 2 luvun 10 pykälän mukainen ilmoitus omistussosuuden muutoksesta
08.11.2010	Yhteistoimintamenettelyn mukaiset neuvottelut F-Securen organisaatorakenteen muuttamiseksi päättyneet	24.03.2010	F-Secure Oyj:n varsinaisen yhtiökokouksen päätökset
27.10.2010	F-Secure Oyj:n osavuosi-katsaus 1.1.–30.9.2010	02.03.2010	Vuosikertomus F-Secure Oyj:n vuosikertomus 2009 julkaistu
04.10.2010	F-Secure muuttaa organisaatorakennettaan tavoitellen nopeampaa kasvua ja aloittaa yhteistoimintamenettelyn mukaiset neuvottelut	01.03.2010	Kutsu F-Secure Oyj:n varsinaiseen yhtiökokoukseen
14.09.2010	Arvopaperimarkkinalain 2 luvun 10 pykälän mukainen ilmoitus omistussosuuden muutoksesta	26.02.2010	F-Secure Oyj:n vuoden 2005 B- ja C-optio-oikeuksien ottaminen kaupankäynnin kohteeksi 1.3.2010
07.09.2010	Arvopaperimarkkinalain 2 luvun 10 pykälän mukainen ilmoitus omistussosuuden muutoksesta	18.02.2010	F-Secure Oyj:n tilinpäätös 2009 ja hallituksen esitykset yhtiökokoukselle 18.2.2010
29.07.2010	F-Secure Oyj:n osavuosi-katsaus 1.1.–30.6.2010	03.02.2010	F-Secure Oyj – Tilinpäätöstiedote F-Secure Oyj:n vuosikatsaus 1.1.–31.12.2009
11.06.2010	Arvopaperimarkkinalain 2 luvun 10 pykälän mukainen ilmoitus omistussosuuden muutoksesta		
31.05.2010	F-Secure Oyj – Muutokset omien osakkeiden omistuksessa F-Secure käynnistää omien osakkeiden hankinnan		
26.05.2010	F-Securen osakkeiden merkintä vuoden 2005 optiotodistuksilla		
28.04.2010	F-Secure Oyj:n osavuosi-katsaus 1.1.–31.3.2010		

Tiedotteet ovat kokonaisuudessaan luettavissa yhtiön verkkosivuilla [www.f-secure.fi](http://www.f-secure.fi)

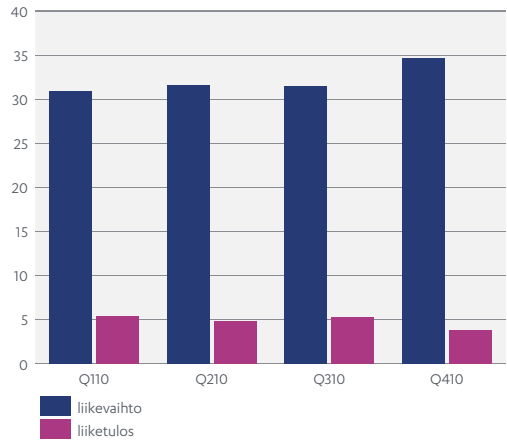
Osa tiedotteiden tiedoista saattaa olla vanhentunutta.

# LIIKETOIMINNAN KEHITYS LUKUINA

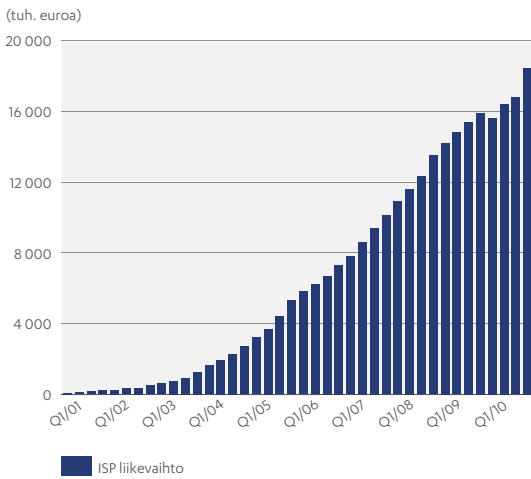
Liikevaihto ja liikevoitto (milj. euroa)



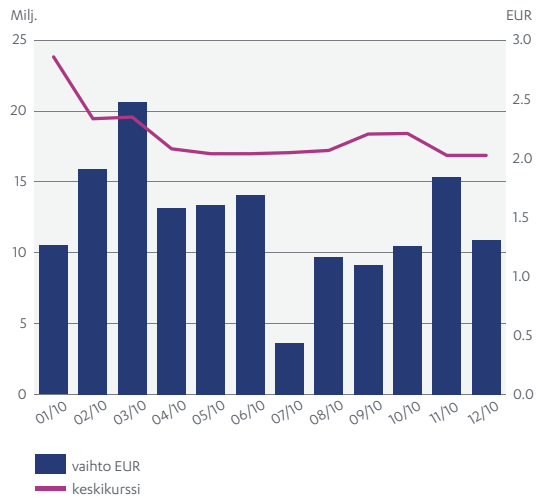
Liikevaihto ja liikevoitto neljänneksittäin (milj. euroa)



Operaattorikanavan liikevaihto (tuh. euroa)



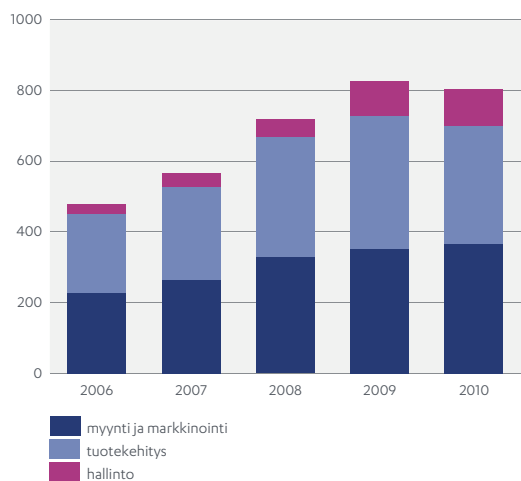
Osakkeen vaihto ja keskipurssi



Liikevaihdon maantieteellinen jakauma



Henkilöstö



# TOIMITUSJOHTAJAN KATSAUS 2010

## 2010 – Perustan rakentaminen tulevalle kasvulle jatkuu

On yleensä talvi, kun ryhdyin kirjoittamaan toimitusjohtajan katsausta ja pohtimaan kulunutta vuotta. Tänä vuonna talvi alkoi Suomessa poikkeuksellisen varhain, ja lunta satoi enemmän kuin 50 vuoteen. Näistä haasteista huolimatta Helsingin kaupunki mukautui tilanteeseen nopeasti ja vastasi siitä, että kaupunkilaisten elämä ja yritysten toiminta jatkui kuten aiemminkin. Myös F-Secure oli samankaltaisessa tilanteessa vuonna 2010 – näimme ekosysteemin muuttuvan ja meidän täytyi löytää kestäviä keinoja mukautua uudenlaiseen liiketoimintaympäristöön.

Toimintamme 22. vuosi oli mielenkiintoinen. Palveluidemme rakentaminen ja globaalin toimintamme kehittäminen yhteistyöverkostomme kautta edistyivät suurin harppauksin. Laajensimme erityisesti yhteistyötämme operaattoreiden kanssa sekä tietoturvan että verkotallennuspalveluiden osa-alueilla. Vuoden 2010 lopussa tavoitimme operaattorikumppaneidemme kautta jo yli 100 miljoonaa laajakaista-asiakasta. Taloudellinen tuloksemme oli pysyi kohtalaisen hyvänä, vaikka kasvu jäikin kuluneena vuonna selvästi odotuksia hitaammaksi. Tämän vuoksi käynnistimme joukon organisaatiomuutoksia tavoitteenamme vahvistaa yhtiötä tulevia vuosia varten.

Maailman mittakaavassa vuosi 2010 oli dynaaminen: globaali talous elpyi nopealla tahdilla. Viime vuoden lopussa Internetin käyttäjiä oli 200 miljoonaa enemmän kuin vuotta aiemmin ja tablettitietokoneita myytiin yli 15 miljoonaa kappaletta. Ostovoiman kasvu koko maailmassa sekä kasvava halu löytää ja jakaa tietoa ovat tuoneet yhteiskunnan jo hyvin lähelle aikakautta, jolloin läsnäolo verkossa on jatkuvaa ja aidosti ajasta ja paikasta riippumatonta. Sosiaalinen media on muokannut tapoja, joilla ihmiset, lapsista isovanhempiin, käyttävät Internetiä globaalisti. Nämä trendit ovat keskeisessä asemassa, kun ryhdymme hyödyntämään uusia mahdollisuuksia liiketoiminnassamme.

### F-Secure vuonna 2010

Ihmiset ovat tänä päivänä Internetissä enemmän kuin koskaan aiemmin. Kun elämämme siirtyy yhä enemmän digitaalisemmaksi, tietoturvapalvelut ovat jatkossakin elintärkeässä roolissa suojaamassa Internetin käyttäjiä maailmanlaajuisesti. Tietoturvamarkkinat ovatkin jatkaneet kasvuaan jo yli kahdenkymmenen vuoden ajan. Tallennukseen liittyvien palveluiden, kuten jakamis-, synkronointi- ja varmuuskopiointipalveluiden, markkinat ovat kuitenkin vielä varhaisessa kehitysvaiheessa tietoturvamarkkinoihin verrattuna. Tietoturvan ja tallennuksen yhdistävien palveluiden odotetaan jatkavan laajenemistaan tulevina vuosina F-Securen palvelutarjonnan pysyessä erittäin kilpailukyisenä kaikilla markkinoilla, joilla toimimme.

**UUODEN 2010 LOPUSSA  
TAVOITIMME OPERAATTORI-  
KUMPPANEIDEMME KAUTTA  
JO YLI 100 MILJOONAA  
LAAJAKAISTA-ASIAKASTA.**



Viime vuonna F-Secure jatkoi toiminnassaan kohti tavoitetta olla "paras lisäarvopalvelukumppani operaattoreille globaalisti". Taloudellisesti vuotemme oli jälleen vahva – liikevaihto kasvoi ennätyskelliseen 130 milj. euroon, ja liikevoitto oli hyvällä tasolla, 20 milj. euroa. Kaiken kaikkiaan tuloksemme oli linjassa ennusteidemme kanssa, sillä ennakoimme pitkän tähtäimen kilpailukyymme ja kasvumme turvaamisen vaativan investointeja ja organisaatiomuutoksia. Vuoden 2010 keskeisimpiin operaatioihin kuuluivat vuonna 2009 F-Secureen liitetyn Steek SA:n integrointi sekä koko yhtiön kattanut uudelleenjärjestely, jolla tähdättiin organisaation yksinkertaistamiseen ja päätöksenteon nopeuttamiseen.

Operaattorikumppaniemme määrä kasvoi jälleen vakuuttavasti kuluneen vuoden aikana. Julkistimme useita merkittäviä yhteistyökumppanuuksia, joihin lukeutuivat muun muassa AT&T (Yhdysvallat), Fastweb (Italia), Starhub (Singapore), Celcom (Malesia) ja Frontier Communications (Yhdysvallat). Olemme toimittaneet ohjelmistoja palveluna jo kymmenen vuoden ajan, ja kumppaniverkostomme on nyt selvästi vahvempi kuin koskaan aiemmin.

Alan merkittävimpiin puolueettomiin testausjärjestöihin kuuluvan AV-Comparativesin F-Securelle myöntämä Vuoden tuote -palkinto oli mahtava loppuhuipennus viime vuodelle. Se vahvisti asiakkaillemme, yhteistyökumppaneillemme ja meille itsellemme, että tuotteemme on maailmanluokkaa ja yhtiössämme on erityislaatuista huippuosaamista. Testituloksemme olivat erinomaisia läpi vuoden, joten olemme syystäkin ylpeitä kuluneen vuoden saavutuksistamme.

### Tietoturvamarkkinat vuonna 2010

Tietoturva-asiain suurimpia puheenaiheita vuoden 2010 lopulla olivat Wikileaks ja sen kannattajien ja vastustajien suorittamat poliittisvaikut-



teiset verkkohyökkäykset. Vuoden – ja kenties koko vuosikymmenen – ehdottomasti merkittävin haittaohjelma oli kuitenkin huomattavan kehittynyt Stuxnet-mato, joka iski tuotantolaitosten järjestelmiin ja teki muutoksia niiden automaatioprosesseihin. Ikävä kyllä on todennäköistä, että näemme jatkossakin Stuxnetia matkivia haittaohjelmia.

Windows 7 -käyttöjärjestelmää on kehitetty turvallisemmaksi kuin edeltäjänsä, Windows Vistaa. Vaikka Windows 7 ohitti Vistan markkinaosuuksilla mitattuna, sen suosio on edelleen kaukana Windows XP:stä, joka on edelleen suosituin käyttöjärjestelmä ja yleisin haittaohjelmien kohde.

Mobiilitietoturvan puolella haittaohjelmien määrä ei noussut dramaattisesti vuonna 2010, vaikkakin näimme merkkejä kehityksestä, jotka saattavat enteillä tulevia trendejä. Esimerkiksi ilmaisille lataussivustoille laitettiin haitallista koodia sisältäviä mobiilipelien versioita, jotka tartuttivat puhelimen ja soittivat huomaamatta kalliisiin lisämaksullisiin numeroihin. Tulevana vuonna odotamme lisää haittaohjelmia, joiden kohteina ovat Android-alusta sekä iPhone-puhelimet, ja joista on poistettu valmistajan suojaukset ns. jailbreak-ohjelmilla.

Odotamme, että ajan kuluessa tietoturvapalvelut tulevat mobiililaitteille ja tableteille yhtä tärkeiksi kuin perinteisille tietokoneille.

#### **Perustan rakentaminen vahvalle tulevaisuudelle**

Markkinoilla ja operaattorikentällä tapahtuvan kehityksen perusteella odotuksemme tulevista vuosista ovat optimistiset. Liiketoimintamme on terveellä pohjalla sekä yrityksille suunnatussa liiketoiminnassa että koko ajan kasvavassa kuluttajaliiketoiminnassamme, joka on ensiarvoisen tärkeässä asemassa, kun haluamme lanseerata ja pilotoida uusia toiminnallisuuksia nopealla aikataululla.

Vuoden tuote -palkinto on myös osoitus vahvasta tahdostamme palvelu- ja kuunnella asiakkaittemme tarpeita. Uusien käyttöön otamiemme työskentelytapojen myötä jatkamme matkaamme tällä samalla tiellä. Internet on täynnä tietoa, viihdettä ja tilaisuuksia, jotka meidän täytyy rohkeasti hyödyntää. Varmistamme, että käyttäjät ympäri maailmaa voivat käyttää Internetiä juuri niin kuin haluavat, vailla huolta tai pelkoa. F-Securen perustehtävänä on suojata ihmisten digitaalista elämää verkossa turvaamalla heidän laitteensa ja varmistamalla, ettei heidän korvaamaton aineistonsa häviä.

Yhdistyvät tietoturva- ja verkkotalennuspalvelut teknisessä ohjelmistotarjonnassamme vastaavat digitaalisen elämän ja sosiaalisten verkostojen alati muuttuviin haasteisiin. Odotamme myös palveluidemme ja niiden käyttökokemuksen kehittyvän merkittävästi. Olemme luonnollisesti sitoutuneet toimittamaan maailmanluokan tietoturvapalveluita nyt ja tulevaisuudessa.

Palvelutarjontamme lisäksi yli 200 operaattorin yhteistyöverkostomme muodostavat perustan, jolle rakennamme globaaleja, pitkäkestoisia liiketoimintasuhteita. Partneriverkostomme voimakkaan kasvun huomioiden odotamme myös mobiili- ja laajakaista-asiakkaidemme määrän kasvavan.

Olemme sitoutuneet lisäarvon tuottamiseen yhteistyökumppaneillemme, asiakkaillemme, työntekijöillemme ja osakkeenomistajillemme. Tämä inspiroi meitä jatkamaan innovoimista ja palveluiden luotettavuutta, joista on tullut F-Securen tunnusmerkkejä. Suojaamme korvaamattoman nyt ja tulevaisuudessa!

**Kimmo Alkio**  
toimitusjohtaja

**OLEMME SITOUTUNEET  
LISÄARVON TUOTTAMISEEN  
YHTEISTYÖKUMPPANEILLEMME,  
ASIAKKAILLEMME,  
TYÖNTEKIJÖILLEMME JA  
OSAKKEENOMISTAJILLEMME.  
TÄMÄ INSPIROI MEITÄ  
JATKAMAAN INNOVOIMISTA JA  
PALVELUIDEN LUOTETTAVUUTTA,  
JOISTA ON TULLUT F-SECUREN  
TUNNUSMERKKEJÄ.**

# HALLITUKSEN TOIMINTAKERTOMUS 2010

## Tulos ja keskeiset tunnusluvut

F-Securen liiketoiminta kehittyi kokonaisuudessaan hyvin ja erityisesti operaattoriliiketoiminta oli hyvin vahvaa koko vuonna. Tietoturva palveluna -liiketoimintamalli oli hyvässä kasvussa, projektitoimitukset tallennuspalveluiden liiketoiminnassa operaattorikumppaneiden kanssa edistyivät hyvin ja yhtiö solmi useita suuria operaattorikumppanuuksia. Vuosi 2010 oli jälleen kannattavan kasvun vuosi; viimeaikainen kehitys luo hyvän pohjan tulevaisuudelle.

Vuoden 2010 liikevaihto oli yhteensä 130,1 milj. euroa (2009: 125,1 milj. euroa), kasvua 4 %. Liikevaihdon kasvu jatkui vakaana operaattorikanavassa, kasvua 12 % ja liikevaihto oli 67,1 milj. euroa. Myynti perinteisten kanavien kautta menestyi odotetun mukaisesti, laskua hieman noin 3 % ja liikevaihto oli 63 milj. euroa, joka vastaa 48 % (52 %) konsernin kokonaisliikevaihdosta. Liikevoitto (EBIT) oli 19,8 milj. euroa (24 milj. euroa) sisältäen organisaatiomuutokseen liittyvät kustannukset, ja joka vastaa 15 % liikevaihdosta ja on 18 % pienempi kuin vuonna 2009. Liikevoitto pois lukien organisaatiomuutokseen liittyvät kulut oli 21,8 milj. euroa, joka vastaa 17 % liikevaihdosta ja on 9 % alempi kuin vuonna 2009.

Osakekohtainen tulos oli 0,10 euroa (0,12). Vuonna 2010 liikevoitto-prosentti oli 15 % (19 %).

Liiketoiminnan rahavirta oli 23,2 milj. euroa positiivinen (16,4 milj. euroa positiivinen). Ennakkomaksuiksi kirjattu myynti kasvoi vuoden lopussa 37,2 milj. euroon (31.12.2009: 35,6 milj. euroa) johtuen perinteisen lisenssiliiketoiminnan hyvästä ylläpitomyynnistä.

Kokonaiskulut olivat 103,2 milj. euroa (92,3 milj. euroa), kasvua 12 %. Kustannusten nousu tuli pääasiassa tallennus- ja digitaaliset sisällöt -yksikön liiketoiminnasta, tutkimuksen ja kehityksen sekä myynnin ja markkinoinnin kustannuksista. Lisäksi oli kertaluonteisia marraskuussa toteutettuun organisaatorakenteen muutokseen liittyviä kuluja 2 milj. euroa. Konserni aktivoi kirjanpitosäännösten mukaisesti osan tutkimus- ja kehityskuluistaan, yhteensä noin 2,3 milj. euroa tammi-joulukuussa (1,7 milj. eur). Kertaluonteisten muutokseen liittyvien kulujen lisäksi investoinnit tallennusliiketoimintaan jatkuivat, eivätkä pääosin ole luonteeltaan pysyviä (kuten alihankinta) ja liittyivät yksikön muutosohjelmaan ja asiakastoimituksiin.

Yhtiö antoi vuonna 2010 tulosjulkistusten yhteydessä neljänneksittään lyhyen aikavälin ennusteet seuraavan neljänneksen liikevaihdoksi ja kustannustasoksi. Ohjeistetut ennusteet saavutettiin kaikilla neljänneksillä.

Liikevaihdon maantieteellinen jakauma vuoden lopussa oli seuraava: Suomi ja Skandinavia 33 % (35 %), Muu Eurooppa 46 % (46 %), Pohjois-Amerikka 9 % (8 %) ja muu maailma 12 % (11 %).

Lisätietoja yhtiön tunnuslukuihin liittyen on tilinpäätöksen liitetiedoissa 29.

## Operaattoriliiketoiminta

Konsernin palveluvalikoima Software as a Service -liiketoimintamallissa sisältää PC- ja mobiilitietoturva sekä lukuisia tallennuspalveluja. Operaattoriliiketoiminta (sisältäen ISP-, mobiili- ja kaapelioperaattorit) kehittyi edelleen hyvin vuonna 2010. Vuoden 2010 liikevaihto oli

67,1 milj. euroa (60,2 milj. euroa), joka vastaa noin 52 % (48 %) kokonaisliikevaihdosta ja 12 % kasvua vuodesta 2009. Alkuvuonna kasvuvauhtia hidastivat kertaluonteiset sopimusmuutokset, joiden vaikutus kasvuvauhtiin on noin 6 % negatiivinen vuoden takaiseen ajanjaksoon verrattuna.

Konsernin asema operaattoriliiketoiminnassa on pysynyt vahvana perinteisessä Internetin tietoturvan myynnissä. Tietoturva palveluna -liiketoimintamalli kasvattaa markkinaosuuttaan sekä operaattoreiden että loppuasiakkaiden keskuudessa. Kuluneella neljänneksellä operaattoriliiketoiminnan tilaajamäärät ovat kasvaneet edelleen. Kasvua veti käyttöasteen nousu operaattoreiden asiakaskunnassa sekä läntisissä maissa että kehittyvillä markkinoilla. Konsernilla on myös ollut menestyksellisiä aktiviteetteja mobiililaajakaistaoperaattoreiden kanssa kasvun vahvistamiseksi tulevaisuudessa.

Tarjonta tallennuspalveluiden markkinoilla (tallennus- ja digitaaliset sisällöt -yksikkö) on edelleen vahvistanut F-Securen mahdollisuuksia operaattoreiden pitkän aikavälin strategisena kumppanina maailmanlaajuisesti, jo lukuisten suurten operaattoreiden kanssa. Tallennus- ja digitaaliset sisällöt -liiketoiminta laajentaa F-Securen lisäarvopalveluiden valikoimaa ja vahvistaa Security as a Service -liiketoimintaa. Tallennusliiketoiminnan integrointi vastaamaan F-Securen korkeita laatuvaatimuksia on jatkunut koko vuoden 2010 ajan. Neljänneksen aikana sekä projektitoimitusten ennustettavuus että palvelunhallinta on edistynyt merkittävästi. Tällä hetkellä tallennusliiketoiminta vaatii investointeja sekä toiminnan muutosprosessiin että asiakasmäärän kasvattamiseksi. Muutosprosessin kustannukset eivät kuitenkaan ole luonteeltaan pysyviä ja investoinneista odotetaan tuloksia asteittain vuoden 2011 aikana.

Vuoden aikana F-Secure sai päätökseen useita kaupallisia neuvotteluita ja solmi lukuisia operaattorikumppanuuksia. Vuoden lopulla F-Secure on vahvistanut asemaansa Pohjois-Amerikassa ja solminut merkittävän sopimuksen AT&T:n kanssa, joka on yksi maailman suurimmista operaattoreista, tallennuspalveluihin liittyen.

Konsernin operaattorikumppanien lukumäärä on selvästi suurempi kuin muilla tietoturva-alan kilpailijoilla. Vuoden aikana yhtiö solmi lukuisia merkittäviä operaattorikumppanuuksia, kuten Biglobe (Japani), Vodafone (Romania, Portugali ja Espanja), 3 (Italia ja Ruotsi), AT&T (Yhdysvallat), Frontier (Yhdysvallat), Fastweb (Italia) ja Celcom (Malesia). Konsernin yli 200 operaattorikumppania yli 40 eri maassa tavoittavat yhdessä yli 100 miljoonaa potentiaalista kuluttaja-asiakasta. Vuoden 2010 lopussa konsernin kumppaneiden takana oli yli 100 milj. laajakaista-asiakasta, joista noin 67 milj. Euroopassa, noin 13 milj. Pohjois-Amerikassa (pl. AT&T), lähes 5 milj. latalalaisessa Amerikassa sekä Aasiassa ja Tyynenmeren alueella yli 14 milj. potentiaalista asiakasta. (Lähde: arviot F-Secure).

## Muiden kanavien liiketoiminta

Perinteisten kanavien liikevaihto oli 63 milj. euroa (64,9 milj. euroa), joka vastaa 48 % kokonaisliikevaihdosta (52 %) ja 3 %:n laskua vuodesta 2009.

Myynti perinteisten kanavien kautta jatkui odotetun mukaisesti. Asiakastytyväisyys tietoturvapalveluihin näkyi hyvänä lisenssien ylläpitomyyntinä.



## Mobiilijärjestelmien tietoturva

Läheinen yhteistyö merkittävien puhelinvalmistajien, kuten Nokian ja SonyEricssonin, sekä operaattoreiden, kuten Vodafone -konsernin, Telia-Soneran, T-Mobile Internationalin, Swisscomin ja Elisan kanssa eteni hyvin neljännessä neljänneksellä. Tällä hetkellä mobiilioperaattorisopimuksia on yhteensä yli 20 operaattorin kanssa maailmassa.

Koska mobiililaitteiden määrä kasvaa koko ajan globaalisti, yhtiö jatkoi useiden tietoturvatuotteiden kehittämistä mobiililaitteille. F-Securen Anti-Theft on ollut saatavilla Nokian Ovi-palvelussa. Vuoden aikana F-Secure julkisti F-Secure Mobile Securityn ja F-Secure Anti Theftin Symbian 3 -älypuhelimille. F-Securen Anti Theft -mobiilisovellus on esiasennettuna kolmannen osapuolen sovelluksena Nokian uusissa Symbian 3 -malleissa, kuten Nokia N8:ssa. Vuoden aikana mobiilitietoturva tuotiin Android-puhelimien lisäksi myös tablet-markkinoille (Android OS).

Mobiilitietoturvan liikevaihto on mukana yllä mainituissa muiden kanavien liikevaihdossa ja se on pysynyt aiemmalla tasolla kokonaisliikevaihdosta.

## Palvelut, teknologiat, käyttäjäkokemus ja tuotejulkistukset vuonna 2010

F-Secure on ollut Software as a Service-liiketoimintamallin ja pilviteknologian (cloud computing) edelläkävijä. Jo lähes kymmenen vuotta sitten F-Secure innovoi ja lanseerasi markkinoille uuden liiketoimintamallin, joka tarjoaa tietoturvaa tilattavaksi operaattoreiden kautta (SaaS). Pilviteknologia on ollut keskeinen osa yhtiön teknologiastategiaa ja -valintoja jo useamman vuoden ajan. Yksi esimerkki pilviteknologian käytöstä on reaaliaikainen suojaus, joka tarkistaa kansiot, sivustot ja URL-osoitteet F-Securen ratkaisuille. Mainepalvelu on toteutettu pilviteknologialla, joten se pystyy tukemaan erilaisia ratkaisuja nyt ja tulevaisuudessa.

Reaaliaikainen suojaus siirtää PC:n prosessoinnin ja muistia vievät toiminnot pilveen, minkä ansiosta ohjelmisto on yksi toimialan nopeimmista. Lisäksi valjastamalla tiedon käyttäjien järjestelmistä, reaaliaikaisella suojauskella tunnistetaan ja reagoidaan uusiin uhkiin selvästi aiempaa nopeammin. Tämä on yhä tärkeämpää nykyisessä uhkatilanteessa, jossa Internet tulvii uusia haittaohjelmia ja niiden varianteja, joiden tunnistamisessa perinteinen heuristiikka tai tunnistepohjaiset ratkaisut ovat tehottomia ja hitaita. Tätä teknologiaa on käytetty mm. seuraavissa ohjelmissa: F-Secure Internet Security, F-Secure Client Security, F-Secure Online Scanner, verkkopohjaisessa virustentorjunnassa, selaimen suojauksessa ja lapsilukossa.

Toinen pilviteknologian ulottuvuus on verkkotallennus, jonka kehityksessä F-Secure on panostanut vahvasti carrier-grade-tason tallennusinfrastruktuurin luomiseen. Tämän joustavan, skaalautuvan pilvitalennusalan ansiosta F-Secure pystyy paitsi vastaamaan maailman suurimpien operaattoreiden monimutkaisimpiinkin vaatimuksiin myös tekemään pienempiä julkaisuja uusien ratkaisujen testaamiseksi nopeasti ja inkrementaalisesti. Käytännössä tämä tarkoittaa, että uudet, kokeelliset ratkaisut – esimerkiksi erityyppiset synkronointi- ja jakamispalvelut – hyödyntävät saumattomasti samoja taustajärjestelmiä kuin massamarkkinoille suunnatut Online Backup -palvelut.

Pilviteknologiaan pohjautuvien tietoturvakäsitteiden irrottaminen tietokoneiden kontekstista ja näiden kahden pilviteknologiahaaran yhdistäminen antaa F-Securelle jatkossa mahdollisuuden tuottaa sosiaaliseen mediaan suunnattuja uusia, innovatiivisia ratkaisuja. Ensimmäinen tällainen palvelu on Safe Links, joka suojaa verkkosivustojen omistajia haitallisten linkkien tiedostamattomalta levittämislä. Safe Links on tällä hetkellä testivaiheessa julkisena beetaversiona.

F-Secure panostaa edelleen vahvasti käytettävyyssuunnitteluun tuotteiden ja palvelujen kehityksessä. Käytettävyyssuunnittelijat, markkinointihenkilöt ja kehittäjät ovat osallistuneet kuluttajatutkimuksiin, kohderyhmien hahmotteluun ja käytettävyysteihin kartoittaakseen kuluttajien tarpeita sekä kuullakseen kuluttajien näkemyksiä uusista tuote- ja palveluprototyypeistä, jotta ne olisivat julkaisuvaiheessa mahdollisimman houkuttelevia ja helppokäyttöisiä. Käyttökokemus ja suunnittelu ovat teknisen suorituskyvyn ohella olennaisia tekijöitä tuotteiden ja palvelujen kaupalliselle menestykselle.

Tammikuussa 2011 F-Secure voitti "vuoden tuote" -palkinnon, jonka jakoi AV-Comparatives, merkittävä itsenäinen testausorganisaatio. F-Securen Internet Security 2011 kuvattiin hyvin suunnitelluksi tuotteeksi, jossa selkeä ja helppokäyttöinen käyttöliittymä.

Vuonna 2010 keskeisimmät tuote- ja palvelujulkistukset olivat seuraavat:

Marraskuussa julkistettiin uudistettu F-Secure Protection Service for Business, joka tehostaa jälleenmyyjien palvelua yritysasiakkaille.

Lokakuussa julkistettiin uudistettu F-Secure Messaging Security Gateway, joka tarjoaa yrityskäyttöön tehokasta sähköpostiviestien salausta alan johtavan virustentorjunnan ja roskapostin suodatuksen lisäksi.

Lokakuussa F-Secure julkisti F-Secure Mobile Securityn ja F-Secure Anti Theftin Symbian 3 -älypuhelimille. F-Securen Anti Theft -mobiilisovellus on esiasennettuna kolmannen osapuolen sovelluksena Nokian uusissa Symbian 3 -malleissa, kuten Nokia N8:ssa. F-Secure Anti Theft for Mobile on saatavilla omana erillisenä tuotteenaan tai osana F-Secure Mobile Security 6:aa, joka on kokonaisvaltainen tietoturvapaketti.

Syyskuussa F-Secure julkisti uuden version keskeisimmästä kuluttaja-asiakkaille suunnatusta internetin tietoturvatuotteestaan, F-Secure Internet Security 2011:stä. F-Secure Internet Security 2011 on tehokas ja edistyksellinen tietoturvaratkaisu. F-Secure Internet Security 2011 sisältävät suojauksen viruksia ja vakoiluohjelmia vastaan, selauksen suojauksen, joka tunnistaa haitalliset verkkosivustot, lapsilukon, joka suojaa Internetin haitalliselta sisällöltä, suojauksen identiteettivarkauksia vastaan, roskapostin ja tietojenkalasteluviestien torjunnan sekä tietomurroilta suojaavan palomuurin. Tietokoneiden käyttäjien tarpeita on kartoitettu laajalti kehittääksemme tietoturvaohjelmiston, jota on helppo käyttää ja joka sisältää korkeatasoista teknologiaa haittaohjelmien torjumiseksi. Palvelu toimii pilviteknologian avulla ja sen käyttöliittymä on helppokäyttöinen.

Elokuussa F-Secure julkisti uuden version F-Secure Online Backupista. Uuden jakamistoiminnon ansiosta valokuvien, videoiden ja muiden tiedostojen jakaminen perheen ja ystävien kesken käy vaivattomasti, eikä käyttäjien tarvitse hukata aikaa sähköpostiliitteiden setvimiseen.

Kesäkuussa F-Secure laajensi tietoturvaa Android-käyttöjärjestelmän puhelimille. Operaattorit voivat nyt tarjota sekä kuluttajille että yrityskäyttöön F-Securen tietoturvaa Android-, Symbian ja Windows-käyttöjärjestelmien puhelimille.

Toukokuussa F-Secure esitteli F-Secure Share -palvelun operaattoreille globaalisti. F-Secure Share on suojattu kokonaisratkaisu, joka on saatavilla Internet-operaattoreille sisältäen helppokäyttöisen tallennuksen sekä sharing-ratkaisun operaattoreiden loppuasiakkaille. F-Secure Share on tarkoitettu esimerkiksi henkilökohtaisten kuvien, videoiden sekä toimistodokumenttien jakamiseen. Ratkaisu toimii ikään kuin virtuaalisena kovalevynä kaikille käyttäjän digitaalisille sisällöille, ja se on helposti saatavilla verkkoliittymän kautta koti- ja työkoneelta tai mobiilisti.

Helmikuussa lanseerattiin F-Secure Mobile Security 6, uusi versio tietoturvatuotteesta älypuhelimille, sisältäen selauksen suojauksen sekä paikallistamistoiminnon sisältävän Premium Anti-Theft -palvelun. Tämä on yrityksen ensimmäinen pilviteknologiaa käyttävä mobiililaittepalvelu, jonka avulla Internetin käyttö ja maksutapahtumat älypuhelimilla muuttuvat entistä turvallisemmiksi. F-Secure julkisti myös ensimmäisen Android-mobiilikäyttöjärjestelmälle suunnitellun tuotteen. Ratkaisu sisältää tietoturvan, varkaudeneston ja selauksen suojauksen.

Tammikuussa F-Secure julkisti myös uuden suojausominaisuuksia sisältävän ratkaisun F-Secure Anti Theft for Mobile. Uudessa tuotteessa on kolme hyödyllistä suojausominaisuutta; etälukitus, etätyhjennys ja varkaudenesto. Ratkaisu on saatavilla Symbian ja Windows -pohjaisille älypuhelimille.

## Tutkimus ja kehitys

Vuonna 2010 tutkimus- ja kehityskulut olivat yhteensä 34,5 milj. euroa (28 milj. euroa). Lisäksi konserni aktivoi kirjanpitosäännösten mukaisesti osan tutkimus- ja kehityskuluistaan, yhteensä noin 2,3 milj. euroa vuonna 2010 (1,7 milj. euroa).

## Kilpailuasema

Kilpailutilanteessa tai hinnoitteluasemassa tietoturvaliiketoiminnan suhteen ei ole tapahtunut olennaisia muutoksia neljänneksen aikana. Tallennus- ja digitaaliset sisällöt -liiketoiminnan markkinoilla sen sijaan havaittiin konsolidoitumista kun monet F-Securen perinteisistä kilpailijoista tulivat markkinoille. Tavanomaista hintakilpailua on ollut havaittavissa joissakin maissa tietoturvamarkkinoilla, kun taas tallennus- ja digitaalisten palveluiden toimintaympäristö kokonaisuudessaan alkaa konsolidoitumisen myötä muuttua kohti kestävämpää liiketoimintamallia.

F-Securen kilpailukyky operaattorikanavassa on pysynyt vahvana. Samanaikaisesti laajakaistamarkkinat ovat siirtymässä aiempaa enemmän mobiiliin laajakaistan pariin. Molemmat ominaisuudet yhdistävän laajakaistaliiketoiminnan arvioidaan jatkossa olevan hyvä kasvun veturi tietoturvaa palveluna (Security as a Service) -liiketoiminnalle.

## Organisaattorakenteen muutos nopeamman kasvun tavoittelemiseksi päätökseen marraskuussa

F-Securen tärkein prioriteetti on kasvu ja markkinoiden laajentaminen. Kasvun keskeinen ajuri on ohjelmistopalveluiden (SaaS) myynti operaattorikumppaneiden kautta. Yhtiö tavoittelee merkittävästi nopeampaa kasvua ja parempaa kannattavuutta ja siksi ilmoitti lokakuussa aloittavansa suunnitelmat organisaattorakenteen muuttamiseksi. Tavoitteena on keskittyä ja panostaa entistä enemmän operaattorikanavaan hyödyntäen lisäarvopalveluiden markkinapotentiaali. Yhtiö tehostaa toimintaansa ja rakentaa funktionaalisen organisaation sekä eliminoi päällekkäiset toiminnot. Tavoite on saavuttaa nopeampaa kasvua, ketteryyttä ja innovointia. Suunnitellut rakenteelliset muutokset ja niistä saatavat tehokkuushyödyt on tarkoitus käyttää tulevaisuuden kasvuinvestointien rahoittamiseen Software as a Service -liiketoiminnassa globaalisti.

F-Secure käynnisti lokakuussa yhteistoimintamenettelyn mukaiset neuvottelut Suomessa organisaatiomuutosten toteuttamiseksi. Yhtiön johto arvioi, että neuvottelut saattavat johtaa noin 80 henkilön vähentämiseen ja näistä enintään 50 henkilöä Suomessa. Yhteistoimintamenettelyn kohteena oli koko henkilöstö Suomessa. Neuvottelut saatiin päätökseen marraskuussa. Neuvotteluiden seurauksena yhtiön henkilöstömäärä väheni yhteensä enintään 59 henkilöllä, joista 34 henkilöä Suomessa. Henkilöstövähennykset toteutettiin marraskuussa. Uusi organisaattorakenne tuli voimaan tammikuussa 2011.

## Henkilöstö ja organisaatio

Vuoden 2010 viimeisen neljänneksen lopussa konsernissa oli 812 työntekijää (31.12.2009: 826). Yhtiön henkilöstömäärä kasvoi vuoden aikana hieman lähinnä tallennuspalveluliiketoiminnassa, sekä tuki- ja myyntitoiminnoissa.

Yhtiön tämänhetkinen johtoryhmän kokoonpano vastuualueittain on seuraava: **Kimmo Alkio** (toimitusjohtaja), **Ari Alakiuttu** (henkilöstö), **Tuomas Hyyryläinen** (strategia ja yrityskaupat), **Samu Kontinen** (myynti ja markkinointi), **Maria Nordgren** (myynti, kanavaliiketoiminta), **Pirkka Palomäki** (teknologia), **Kari Penttilä** (tutkimus ja tuotekehitys), **Antti Reijonen** (tuotteet ja ratkaisut), **Patrik Sallner** (Professional Services) ja **Taneli Virtanen** (talous ja hallinto).

## Rahoitus ja pääomarakenne

Konsernin rahoitusasema jatkui vahvana. Konsernin omavaraisuusaste joulukuun lopussa oli 69 % (70 %) ja velkaantumisaste oli 63 % negatiivinen (68 % negatiivinen).

Liiketoiminnan rahavirta vuoden 2010 tammi-joulukuussa oli 23,2 milj. euroa positiivinen (16,4 milj. euroa). Kokonaisrahavirta sisältäen investoinnit, omien osakkeiden takaisinoston ja maksetut osingot oli 1,5 milj. euroa (27,4 milj. eur negatiivinen sisältäen yrityskaupan ostohinnan, osingot ja omien osakkeiden takaisinoston). Rahoitustuotot tammi-joulukuussa olivat lähellä nollaa pienten korkotuottojen ja valuuttakurssitappioiden johdosta (1,2 milj. euroa).

Konsernin pääomarakenne on kehittynyt pidemmän aikavälin tehokkuustavoitteiden mukaisesti. Konsernin likvidien varojen markkina-arvo 31.12.2010 oli 32,8 milj. euroa (33,6 milj. euroa).

Valuuttakurssien vaihtokurssin muutokset, euron (EUR) kurssimuutokset valuuttoihin USD, JPY, GBP, SEK ja MYR nähden, ovat nostaneet hieman liikevaihtoa ja kustannuksia tammi-joulukuussa 2010.

## Investoinnit

Konsernin investoinnit käyttömaisuuteen vuoden 2010 tammi-joulukuussa olivat 10,4 milj. euroa (37,2 milj. euroa). Nämä sisälsivät yritystoston kustannuksia sekä lähinnä IT-laitteita, ohjelmistoja ja joidenkin tutkimus- ja tuotekehitysmenojen aktiivointia.

## Osakkeet, osakepääoma ja optio-ohjelmat

Joulukuussa F-Securen osakkeita on merkitty vuoden 2005 optio-ohjelman C-optioilla 50.000 kappaletta. Vuoden 2005 optio-ohjelma perustuu yhtiökokouksen 23.3.2005 tekemään päätökseen. Edellä mainituista osakemerkinnöistä johtuva osakkeiden lisäys 50.000 osakkeella on merkitty kaupparekisteriin 8.12.2010. Merkintöjen seurauksena F-Securen sijoitetun vapaan oman pääoman rahasto kasvoi 77.000,00 eurolla. Osakkeiden kokonaismäärä on rekisteröinnin jälkeen 157.539.243 kappaletta. Kaupankäynti uusilla osakkeilla alkoi 9.12.2010. F-Securen osakkeiden merkintä alkoi 2005 optio-ohjelman C-optioilla 1.3.2010.

Toukokuussa F-Securen osakkeita on merkitty vuoden 2005 optio-ohjelman C-optioilla 20.000 kappaletta. Vuoden 2005 optio-ohjelma perustuu yhtiökokouksen 23.3.2005 tekemään päätökseen. Edellä mainituista osakemerkinnöistä johtuva osakkeiden lisäys 20.000 osakkeella on merkitty kaupparekisteriin 26.5.2010. Merkintöjen seurauksena F-Securen sijoitetun vapaan oman pääoman rahasto kasvoi 30.800,00 eurolla. F-Securen osakkeiden merkintä alkoi 2005 optio-ohjelman C-optioilla 1.3.2010.

Maaliskuussa alkoi kaupankäynti F-Secure Oyj:n vuoden 2005 optio-ohjelman B- ja C-optio-oikeuksilla alkoi NASDAQ OMX Helsinki Oy:ssä. Kukin optiotodistus oikeuttaa sen haltijan merkitsemään yhden (1) F-Secure Oyj:n osakkeen. 2005 B-sarjan optio-oikeuksien merkintähinta on 2,72 euroa ja 2005 C-sarjan optio-oikeuksien merkintähinta on 1,54 euroa vähennettynä määrätymisjakson alkamisen jälkeen päätettävien ja ennen osakemerkintää jaettavien osakekohtaisten osinkojen määrällä. 2005 B-optioiden merkintäaika alkoi 2.3.2009 ja merkintäaika päättyi 30.11.2010. 2005 C-optioiden merkintäaika alkoi 1.3.2010 ja merkintäaika päättyi 30.11.2011. Optio-ohjelmien ehdot julkaistu pörsstitiedotteena 26.2.2010.

F-Securen osakkeiden kokonaismäärä oli joulukuun lopussa 157.539.243 osaketta. Vastaava osakemäärä laimennusvaikutus huomioiden oli 160 990 852 osaketta. Konsernin osakepääoma on 1.551.311,18 euroa. Lisätietoja yhtiön optio-ohjelmista on saatavilla yhtiön sijoittajille suunnatuilla verkkosivuilla. F-Securella on vain yksi osakesarja ja jokaisella osakkeella on yksi ääni.

Lisätietoja konsernin optio-ohjelmista ja osakkeista on kerrottu tilin päätöksen liitetiedoissa 18 ja 19.

## Pääoman hallinta, omat osakkeet ja osinkopolitiikka

Konsernin tavoitteena on pyrkiä tehokkaaseen pääomarakenteeseen, joka varmistaa liiketoiminnan toimivuuden ja tukee omistajiarvon kasvattamista.

Vuoden aikana F-Secure on jatkanut omien osakkeiden osto-ohjelmaa yhtiökokouksen 2010 antaman valtuutuksen nojalla. Tammi-joulukuussa F-Secure on ostanut yhteensä 1 757 867 omaa osaketta. Mukaan lukien kaikki omat osakkeet, F-Secure omisti joulukuun 2010 lopussa yhteensä 3 307 313 omaa osaketta, joka vastaa noin 2,1 % yhtiön osakkeista ja äänistä. Osakkeet on hankittu julkisessa kaupankäynnissä NASDAQ OMX Helsinki Oy:n sääntöjen mukaisesti ja markkinahintaan.

Yhtiön omat osakkeet hankitaan käytettäväksi yhtiön rahoitusrakenteen parantamiseksi, osana yhtiön kannustinjärjestelmän toteuttamista, yrityshankintojen tai muiden yhtiön liiketoimintaan kuuluvien järjestelyiden toteuttamiseksi tai muutoin edelleen luovutettavaksi tai mitätöitäväksi. Lisätietoja liittyen omien osakkeiden ostoon on kerrottu tilinpäätöksen liitetiedoissa 18.

Yhtiön osinkopolitiikka on jakaa noin puolet vuotuisesta voitosta osinkona. Yhtiö voi kuitenkin tilanteen mukaan poiketa tästä käytännöstä.

## Lähiajan riskit ja epävarmuustekijät

F-Secure ei ole havainnut merkittäviä muutoksia riskeissä eikä epävarmuustekijöissä katsauskauden aikana. Operaattoreiden laajakaistaliittymien myynnin hitaampi kasvu saattaa myös vaikuttaa heikentävästi tietoturvan myyntiin. Koska epävarmuus maailmantaloudessa jatkuu edelleen erityisesti Euroopassa, konserni seuraa tarkasti sekä talouden että finanssimekanismien kehitystä.

Konsernin riskit ja epävarmuustekijät liittyvät muun muassa seuraaviin seikkoihin: konsernin tuote- ja ratkaisuvaihtojen kilpailukyky, kilpailutilanteen kehittyminen, hinnoittelumallit (kuten ilmaisupalvelut), teknologiamuutosten vaikutus, oikea-aikainen ja menestyksellään monimutkaisten teknologioiden kaupallistaminen uusiksi tuotteiksi ja ratkaisuksi, kyky suojata omia aineettomia oikeuksia (IPR) samoin kuin kyky käyttää kolmansien osapuolien teknologioita järkevin kaupallisin ehdoin, alihankkijasuhteet, alueellinen kehitys uusilla kasvumarkkinoilla, kumppanuussuhteiden pitkäjänteisyys, tallennetun tiedon vaarantuminen ja palvelutasovaatimukset.

Tallennus- ja digitaaliset sisällöt -liiketoiminnan projektiluonteisuudesta johtuen projektien ennustetut toteutusajankäytöt vaihtelevat tässä liiketoiminnassa enemmän kuin perinteisessä tietoturvapalveluiden liiketoiminnassa. Näistä saattaa aiheutua viivästyskorvauksia ja voi myös aiheuttaa vaihtelua liikevaihtoenusteissa.

## Oikeuskiistat

F-Secure on osallisena oikeustoimenpiteessä Brasiliassa koskien jälleennyntisuhdetta. Suomessa F-Secure on vienyt ao. kysymyksen välimiesmenettelyyn. Tällä ei odoteta olevan merkittävää taloudellista vaikutusta F-Securen liiketoimintaan.

Vuoden aikana F-Secure Inc., F-Secure tytäryhtiö Yhdysvalloissa, on vapautettu Yhdysvalloissa nostetusta mahdollista patenttiloukkausta koskevasta kanteesta.

## Hallinnointi- ja ohjausjärjestelmä (Corporate Governance)

F-Secure noudattaa listayhtiöiden hallinnointi- ja ohjausjärjestelmiä (Corporate Governance) koskevia suosituksia, jotka Suomen Arvo-

paperimarkkinayhdistys (Elinkeinoelämän keskusliitto ry:n, NASDAQ OMX Helsinki Oy:n ja Keskuskauppakamarin yhteistyöelin) on päivittänyt lokakuussa 2010, kuten yhtiön verkkosivuilla on kuvattu. F-Secure Oyj on julkaissut selvityksen hallinto- ja ohjausjärjestelmästä maaliskuussa 2010 ja se on saatavilla yhtiön vuosikertomuksessa ja verkkosivuilla. F-Secure on lokakuun alussa 2010 julkaissut palkka- ja palkkioselvityksen sijoittajille suunnatuilla verkkosivuillaan osiossa Hallinnointi.

## Osakkeet ja osakkeenomistajat

Euroclear Finland Oy:n pitämän osakasluettelon mukaan F-Securen suurimmat osakkeenomistajat vuoden 2010 lopussa jakautuivat ryhmittäin seuraavasti: suomalaiset kotitaloudet (60,6 %), suomalaiset julkisyhteisöt (12,4 %), suomalaiset rahoitus- ja vakuutuslaitokset (20,9 %), ulkomaiset sijoittajat (0,2 %), suomalaiset yhteisöt (4,5 %) ja suomalaiset voittoa tavoittelemattomat yhteisöt (1,4 %). Osakkeenomistajat, joiden osuus F-Securen osakkeista ja äänimäärästä ylittää 5 %, ovat Risto Siilasmaa (40,0 % osakkeista ja 40,9 % äänistä) ja Keskinäinen eläkevakuutusyhtiö Ilmarinen (6,33 % osakkeista ja 6,5 % äänistä).

Vuoden lopussa osakkeen päätöskurssi oli 2,00 euroa (2,74), alin kurssi vuoden aikana oli 1,97 euroa ja ylin kurssi 2,93. Joulukuun lopussa F-Secure Oyj:n osakkeiden markkina-arvo oli 315 milj. euroa (431). Osakkeen vaihto NASDAQ OMX Helsinki Oy:ssä oli vuoden aikana 66 milj. osaketta (55), ja osakevaihdon arvo oli noin 150 milj. euroa (134). Hinta/voittosuhte (P/E) oli 20,3. (22,8).

Lisätietoja koskien osakkeita, osakkeenomistajia ja hallituksen sekä johdon omistussuosia osakkeista ja optioista on kerrottu tilinpäätöksen liitetiedossa 28. Ajantasaista tietoa suurimmista osakkeenomistuksista on saatavilla yhtiön Internet-sivuilla.

## Katsauskauden jälkeiset tapahtumat

Vuoden 2010 joulukuun lopun tilanteen jälkeen ei ole toteutunut yhtiön taloudelliseen asemaan olennaisesti vaikuttavia tapahtumia.

## Varsinainen yhtiökokous 2010

F-Secure Oyj:n varsinainen yhtiökokous pidettiin 24.3.2010. Yhtiökokous vahvisti tilinpäätöksen ja konsernitilinpäätöksen vuodelta 2009 sekä myönsi vastuuvapauden hallituksen jäsenille ja toimitusjohtajalle. Lisäksi päätettiin hallituksen ehdotuksen mukaisesti jakaa osinkoa EUR 0,06 euroa osakkeelta. Osinko maksetaan osakkeenomistajille, jotka oli täsmäytyspäivänä 29.3.2010 merkitty Euroclear Finland Oy:n pitämään yhtiön osakasluetteloon. Osingon maksupäivä oli 8.4.2010. Lisäksi hallitus valtuutettiin lahjoittamaan vuoden 2010 aikana enintään 100 000 euroa korkeakoulujen ja yliopistojen toimintaan. Hallituksen puheenjohtajan vuosipalkkioiksi päätettiin aiemman palkkiotason mukaisesti EUR 55.000. Nimitys- ja palkitsemis- sekä tarkastusvaliokuntien puheenjohtajalle palkkioksi päätettiin EUR 40.000 ja jäsenen palkkioksi päätettiin EUR 30.000. Palkkiosta noin 40 % maksetaan yhtiön osakkeina.

Hallituksen varsinaisten jäsenten lukumääräksi päätettiin kuusi (6). Varsinaisiksi jäseniksi valittiin uudelleen Sari Baldauf, Pertti Ervi, Juho MalMBERG ja Risto Siilasmaa. Uusiksi hallituksen jäseniksi valittiin Anu Nissinen ja Jussi Arovaara. Hallitus valitsi järjestäytymiskokouksessaan puheenjohtajaksi Risto Siilasmaan. Nimitys- ja palkitsemisvaliokunnan puheenjohtaja on Sari Baldauf ja jäsen Risto Siilasmaa. Tarkastusvaliokunnan puheenjohtaja on Pertti Ervi ja jäsenet Jussi Arovaara, Juho MalMBERG ja Anu Nissinen. Tilintarkastajan palkkio maksetaan hyväksytyyn laskun mukaan. Tilintarkastajaksi valittiin

edelleen Ernst & Young Oy. Päävastuullisena tilintarkastajana toimii KHT Erkkä Talvinko.

Hallitus valtuutettiin päättämään enintään 13.000.000 oman osakkeen hankkimisesta. Esitetty määrä vastaa noin 8,3 % yhtiön kaikista osakkeista. Valtuutus on voimassa yhden (1) vuoden. Valtuutus käsittää osakkeiden hankkimisen joko julkisessa kaupankäynnissä NASDAQ OMX Helsinki Oy:ssä sen sääntöjen mukaisesti tai osakkeenomistajille tehtävän ostoparjouksen kautta. Hankittavista osakkeista maksettavan vastikkeen tulee perustua markkinahintaan. Omien osakkeiden hankinnan toteuttamisessa voidaan tehdä pääomamarkkinoilla tavanomaisia johdannais-, osakelainaus- tai muita sopimuksia lain ja määräysten puitteissa. Valtuutus oikeuttaa hallituksen päättämään hankkimisesta myös muuten kuin osakkeenomistajien omistamien osakkeiden suhteessa (suunnattu hankkiminen) laissa määrätyn edellytyksin. Yhtiön omat osakkeet hankitaan käytettäväksi yrityshankintojen tai muiden yhtiön liiketoimintaan kuuluvien järjestelyiden toteuttamiseksi, yhtiön rahoitusrakenteen parantamiseksi, osana yhtiön kannustinjärjestelmän toteuttamista tai muutoin edelleen luovutettavaksi tai mitätöitäväksi. Hallituksella on oikeus päättää muista omien osakkeiden hankkimiseen liittyvistä seikoista.

Hallitus valtuutettiin päättämään enintään 15.500.000 oman osakkeen luovuttamisesta maksua vastaan tai maksutta. Valtuutus on voimassa yhden (1) vuoden. Valtuutus oikeuttaa hallituksen päättämään luovuttamisesta myös muuten kuin osakkeenomistajien omistamien osakkeiden suhteessa (suunnattu luovutus) laissa määrätyn edellytyksin. Osakkeet voidaan luovuttaa vastikkeena mahdollisissa yrityskaupoissa tai muissa järjestelyissä tai niitä voidaan käyttää yhtiön osakepohjaisten kannustinjärjestelmien toteuttamiseen hallituksen päättämällä tavalla ja laajuudessa. Hallituksella on myös oikeus päättää omien osakkeiden myymisestä NASDAQ OMX Helsinki Oy:n järjestämässä julkisessa kaupankäynnissä. Hallituksella on oikeus päättää muista luovuttamiseen liittyvistä seikoista.

Hallitus valtuutettiin päättämään osakeannista. Valtuutuksen nojalla annettavien osakkeiden lukumäärä voi olla enintään 40.000.000 osaketta. Hallitus päättää kaikista osakeannin ehdoista. Valtuutus koskee sekä uusien osakkeiden antamista että omien osakkeiden luovuttamista. Osakeanti voi tapahtua osakkeenomistajien merkintäetuoikeudesta poiketen (suunnattu anti). Valtuutus on voimassa 18 kuukautta. Valtuutuksen rekisteröimisen yhteydessä peruutettiin vuoden 2009 varsinainen yhtiökokouksen antama valtuutus suunnatusta osakeannista.

## Konsernin pidemmän aikavälin tavoitteet

Pidemmän aikavälin markkinanäkymät ovat F-Secure kannalta edelleen houkuttelevat. Internetin lisäarvopalveluiden, kuten tietoturvan ja tallennuspalveluiden, kysyntä jatkaa kasvuaan samalla kun Internetin käyttö laajenee ja internettiä käyttävien laitteiden määrä lisääntyy.

Internet-käyttäjien määrä kasvoi noin 200 miljoonalla lähes 2 miljardiin yhdessä vuodessa (Syyskuu 2009-2010). Internetin käyttöaste on globaalisti alle 30 %, Aasiassa yli 20 %, Euroopassa lähes 60 % ja Pohjois-Amerikassa lähes 80 %. (Lähteet: Internet World Stats, U.S. Census Bureau, kesäkuu 2010). Älypuhelimien ja muiden IP-yhteyksillä varustettujen laitteiden määrän arvioidaan nopeutuvan kymmeniin miljardeihin seuraavan 10 vuoden kuluessa (gigaom/Ericson).

Tietoturvaohjelmistojen markkinat ovat houkuttelevat globaalisti. Tietoturvaohjelmistojen kokonaisliikevaihdon globaalisti arvioidaan olevan vuonna 2010 noin \$16,5 miljardia, joka vastaa noin 10 %:n kas-

vua vuodelle 2010. Kuluttajille suunnatun tietoturvan keskimääräisen kasvun (CAGR) odotetaan olevan noin 6,5 % vuosina 2007–2014 (Lähde: Gartner, heinäkuu 2010).

Digitaalisten sisältöjen määrä kasvaa nopeasti tulevina vuosina digikuvien ja musiikin johdosta. Sosiaalisen median käyttö on kasvussa ja ihmiset hakevat palveluita jakaakseen, tallentaakseen ja hallinnoidakseen henkilökohtaisia tiedostojaan. Tallennuspalveluiden markkinoiden odotetaan kasvavan vahvasti ja olevan kooltaan noin \$3 miljardia vuoteen 2012 mennessä kasvuvauhdin (CAGR) ollessa 29 % vuosina 2007–2012 (Lähde: IDC).

Tietoturvapalvelut (Security as a Service, SaaS) ovat olleet yhtiölle vahva kasvun veturi jo vuodesta 2000. Perustuen yhtiön vahvaan teknologiseen osaamiseen tietoturvan, pilviteknologian ja tallennuspalveluiden saralla sekä edelläkävijyyteen tietoturvaa palveluna-liiketoiminnassa, konserni jatkaa tarjontansa laajentamista perinteisten tietoturvatuotteiden ulkopuolelle.

SaaS-mallista saatujen kokemusten perusteella yhtiö odottaa, että asiakashyödyt (esim. alemmat kokonaiskustannukset) ja houkuttelevat kumppanuusliiketoiminnan mahdollisuudet (esim. lifetime revenue share -malli) edistävät SaaS-liiketoimintamallin omaksumista perinteiseen ohjelmistojen ostoon verrattuna.

Konsernin tärkein prioriteetti on kasvu ja markkinoiden laajentaminen. Yhtiö tarjoaa operaattoreiden kautta kuluttajille myytäviä lisäarvopalveluita. F-Securen operaattorikumppaneiden verkosto kattaa yli 200 operaattoria yli 40 maassa, joiden asiakaskunnan koko on yhteensä yli 100 milj. laajakaista-asiakasta.

Yhtiö keskittyy tilaajamäärien kasvattamiseen nykyisessä operaattorikumppaneiden asiakaskunnassa tietoturva- ja tallennuspalveluilla sekä jatkaa valikoidusti partneriverkoston kasvattamista globaalisti, erityisesti kehittyvillä markkinoilla. Tilaajamäärät vaihtelevat operaattoreittain: kokonaistilaajakanta on kuitenkin suhteellisen matala ja siten luo kasvumahdollisuuksia. Tietoturva- ja tallennuspalveluiden yhdistelmä houkuttelee laajempaa asiakaskuntaa ja on jo edistänyt tilaajamäärien kasvua.

Yhtiön läheinen yhteistyö suurimpien matkapuhelinvalmistajien ja mobiilioperaattoreiden kanssa luo hyvän pohjan mobiili-internetin kasvumahdollisuuksien hyödyntämiselle. Jatkossa konserni odottaa synergioita lisäarvopalveluiden kehittämisessä sekä PC- että älypuhelinasiakkailla.

Konsernin tavoitteena on olla johtava operaattoreiden kumppani tietoturvan ja muiden lisäarvopalveluiden toimittajana. Konserni jatkaa investointeja olemassa olevia tietoturvapalveluita täydentäviin, uutta lisäarvoa tuottaviin palveluihin sekä tietokoneille että älypuhelimille.

Yhtiön tavoitteena on edelleen ylittää markkinoiden keskimääräinen kasvuvauhti ja parantaa kannattavuuttaan kestävästi lähemmäs 25 %:n liikevoiton tavoitetasoa. Pidemmän aikavälin kannattavuustason parantuminen lähtee erityisesti liikevaihdon kasvusta sekä järjestelmällisestä kulujen tarkkailusta. Yhtiö tähtää investointinsa strategiaan kasvuliiketoimintoihin, erityisesti operaattorikanavaan.

## Lähiajan näkymät

Uudet operaattorisopimukset ja kilpailukykyinen palvelutarjonta ovat vahvistaneet yrityksen kasvunäkymiä. Operaattoriliiketoiminnan arvi-

oidaan nopeuttavan liikevaihdon kasvua tietoturvan myynnin, tallennukseen liittyvien projektitoimitusten ja tallennuspalveluiden myynnin johdosta. Perinteisen tietoturvaliiketoiminnan (lisenssimyynti) ei uskota edistävän kasvua.

Johto arvioi vuotuisen liikevaihdon kasvuvauhdin kiihtyvän noin 10 prosenttiin. Yhtiö jatkaa kasvun priorisoimista lyhyen aikavälin kannattavuuden edelle ja suunnittelee investoivansa suurimman osan tulosparannuksesta takaisin ydinliiketoimintojensa kasvumahdollisuuksiin. Vuotuisen kannattavuuden odotetaan paranevan vuoden 2010 tasosta liikevaihdon kasvua vastaavalla vauhdilla (verrattuna vuoden 2010 liikevoittoon ilman organisaatiomuutokseen liittyviä kuluja).

Liikevaihdon kasvuvauhdin odotetaan nopeutuvan ja tuloksen parantuvan ensimmäisen neljänneksen jälkeen. Ensimmäisellä neljänneksellä tallennuspalveluiden projektiliiketoimintaan liittyvä liikevaihdon kasvu on pienehkö ja kustannukset pysyvät neljännen neljänneksen tasolla.

Pääosa kustannusten noususta kohdistuu tallennuspalveluliiketoiminnan pitkäaikaisen skaalautuvuuden tukemiseen ja tärkeimpiin tietoturvapalveluiden tuotekehityshankkeisiin sekä myynti- ja markkinointiaktiviteetteihin.

Liikevaihtoarviot perustuvat myyntinäkyymiin julkaisuhetkellä, olemassa oleviin palvelutilauksiin ja tukisopimuksiin sekä nykyisiin vaLuuttakursseihin.

## Hallituksen esitys voitonjaosta

Hallitus esittää 30.3.2011 pidettävälle varsinaiselle yhtiökokoukselle, että yhtiön jakokelpoisista varoista jaetaan osinkoa 31.12.2010 päättyneeltä tilikaudelta 0,06 euroa osakkeelta. Ehdotettu osingon täsmäytyspäivä on 4.4.2011 ja maksupäivä 12.4.2011. Osinko on vuoden tuloksesta noin 61 %.

Tilinpäätöksen mukaan emoyhtiön jakokelpoiset varat olivat 51,1 milj. euroa 31.12.2010. Yhtiön taloudellisessa asemassa ei tilikauden päätymisen jälkeen ole tapahtunut olennaisia muutoksia eikä ehdotettu osingonjako vaaranna yhtiön maksukykyä.

Helsingissä 16.2.2011

## F-Secure Oyj

### Hallitus

Risto Siilasmaa  
Jussi Arovaara  
Sari Baldauf  
Pertti Ervi  
Juho Malmberg  
Anu Nissinen

### Toimitusjohtaja

Kimmo Alkio

## SISÄLTÖ

Taloudellinen informaatio	14
F-Secure -konserni	15
Laaja tuloslaskelma	16
Tase	17
Rahavirtalaskelma	18
Laskelma oman pääoman muutoksista	19
Tilinpäätöksen liitetiedot	19
F-Secure Oyj	39
Tuloslaskelma	40
Tase	40
Rahavirtalaskelma	41
Tilinpäätöksen liitetiedot	42
Tilintarkastuskertomus	51

## TUNNUSLUKUJEN LASKENTAKAAVAT

Omavaraisuusaste, %	$\frac{\text{Oma pääoma} + \text{vähemmistöosuus}}{\text{Taseen loppusumma} - \text{saadut ennakot}}$
Sijoitetun pääoman tuotto, %	$\frac{\text{Tulos ennen veroja} + \text{rahoituskulut}}{\text{Taseen loppusumma} - \text{korottomat velat (keskim. vuoden aikana)}}$
Oman pääoman tuotto, %	$\frac{\text{Tulos ennen veroja} - \text{verot}}{\text{Oma pääoma} + \text{vähemmistö osuus (keskim. vuoden aikana)}}$
Velkaantuneisuusaste, %	$\frac{\text{Korolliset velat} - \text{rahat, pankkisaamiset ja likvidit rahoitusvarat}}{\text{Oma pääoma} + \text{vähemmistöosuus}}$
Tulos / osake, euroa	$\frac{\text{Tulos ennen veroja} - \text{verot} +/- \text{vähemmistöosuus}}{\text{Osakkeiden oikaistu lukumäärä (keskim. vuoden aikana)}}$
Oma pääoma / osake, euroa	$\frac{\text{Oma pääoma}}{\text{Osakkeiden oikaistu lukumäärä 31.12.}}$
P/E luku	$\frac{\text{Päätöskurssi 31.12.}}{\text{Tulos / osake}}$
Osinko tuloksesta, %	$\frac{\text{Osakekohtainen osinko}}{\text{osakekohtainen tulos}}$
Efektiivinen osinkotuotto, %	$\frac{\text{Osakekohtainen osinko}}{\text{Päätöskurssi 31.12.}}$

## F-SECURE KONSERNI

## LAAJA TULOSLASKELMA

(1000 EUR)

## LAAJA TULOSLASKELMA 1.1.–31.12.2010

		Konserni IFRS 2010	Konserni IFRS 2009
<b>LIIVEVAIHTO</b>		130 119	125 144
Hankinnan ja valmistuksen kulut	(1)	-8 083	-9 948
<b>BRUTTOKATE</b>		122 036	115 197
Liiketoiminnan muut tuotot	(2)	988	1 088
Myyntin ja markkinoinnin kulut	(3,4)	-59 584	-56 878
Tuotekehityksen kulut	(3,4)	-34 530	-27 953
Hallinnon kulut	(3,4)	-9 087	-7 471
<b>LIIKETULOS</b>		19 823	23 982
Rahoitustuotot ja -kulut	(6)	-7	1 197
Osuus osakkuusyritysten tuloksesta	(10)	75	26
<b>TULOS ENNEN VEROJA</b>		19 890	25 205
Välittömät verot	(7)	-4 643	-6 458
<b>TILIKAUDEN TULOS</b>		<b>15 247</b>	<b>18 747</b>
<b>MUUT LAAJAN TULOKSEN ERÄT</b>			
Ulkomaisiin yksikköihin liittyvät muuntoerot		129	76
Myytävisissä olevat rahoitusvarat		42	90
Muihin laajan tuloksen eriin liittyvät verot		-11	-23
<b>TILIKAUDEN LAAJA TULOS</b>		<b>15 407</b>	<b>18 890</b>
Tilikauden tuloksen jakautuminen Emoyrityksen omistajille		15 247	18 747
Tilikauden laajan tuloksen jakautuminen Emoyrityksen omistajille		15 407	18 890
Tulos/osake			
- perus	(8)	0,10	0,12
- laimennusvaikutuksella oikaistu		0,10	0,12



(1000 EUR)

TASE

## TASE 31.12.2010

VARAT		Konserni IFRS 2010	Konserni IFRS 2009
<b>PITKÄAIKAISET VARAT</b>			
Aineelliset hyödykkeet	(9)	7 465	4 648
Aineettomat hyödykkeet	(9,11)	16 009	13 528
Liikearvo	(11)	19 398	19 425
Osuudet osakkuusyhtiöissä	(10)	163	99
Laskennalliset verosaamiset	(13)	5 485	2 563
Muut rahoitusvarat	(15)	295	185
Pitkäaikaiset varat yhteensä		48 814	40 447
<b>LYHYTAIKAISET VARAT</b>			
Vaihto-omaisuus	(14)	394	425
Myyntisaamiset ja muut saamiset	(15)	28 837	30 908
Tilikauden verotettavaan tuloon perustavat verosaamiset	(15)	860	385
Myytavissä olevat rahoitusvarat	(16)	16 819	17 643
Rahat ja pankkisaamiset	(17)	16 165	16 102
Lyhytaikaiset varat yhteensä		63 075	65 464
<b>VARAT YHTEENSÄ</b>		<b>111 889</b>	<b>105 911</b>

## OMA PÄÄOMA JA VELAT

<b>OMA PÄÄOMA</b>	(18)		
Emoyrityksen omistajille kuuluva oma pääoma			
Osakepääoma		1 551	1 551
Ylikursssirahasto		165	165
Omat osakkeet		-7 493	-3 488
Arvonmuutosrahasto		27	-5
Muuntoerot		-148	-277
Sijoitetun vapaan oman pääoman rahasto		3 187	3 079
Kertyneet voittovarot		54 144	47 775
Oma pääoma yhteensä		51 432	48 801
<b>PITKÄAIKAISET VELAT</b>			
Laskennalliset verovelat	(13)	2 024	2 271
Varaukset	(20)	1	3
Muut velat	(21)	8 006	6 925
Pitkäaikaiset velat yhteensä		10 031	9 199
<b>LYHYTAIKAISET VELAT</b>	(21)		
Ostovelat ja muut velat		20 871	18 627
Tilikauden verotettavaan tuloon perustuvat verovelat		196	351
Muut lyhytaikaiset velat		29 359	28 934
Lyhytaikaiset velat yhteensä		50 426	47 912
<b>OMA PÄÄOMA JA VELAT YHTEENSÄ</b>		<b>111 889</b>	<b>105 911</b>

## RAHAVIRTALASKELMA

(1000 EUR)

## RAHAVIRTALASKELMA 31.12.2010

		Konserni IFRS 2010	Konserni IFRS 2009
<b>LIIKETOIMINNAN RAHAVIRTA</b>			
Tilikauden tulos		15 247	18 501
Oikaisut	(24)	11 287	8 571
Rahavirta ennen käyttö pääoman muutosta		26 534	27 072
<b>KÄYTTÖPÄÄOMAN MUUTOS</b>			
Lyhytaikaisten korottomien liikesaamisten lisäys (-), vähennys (+)		3 003	-3 980
Vaihto-omaisuuden lisäys (-), vähennys (+)		31	-296
Lyhytaikaisten korottomien velkojen lisäys (+), vähennys (-)		2 491	341
Liiketoiminnan rahavirta ennen rahoituseriä ja veroja		32 059	23 137
Maksetut korot		-8	-13
Saadut korot		17	145
Muut rahoituskulut ja -tuotot		-437	1 220
Maksetut välittömät verot		-8 441	-8 089
Liiketoiminnan rahavirta		23 189	16 400
<b>INVESTOINTIEN RAHAVIRTA</b>			
Investoinnit aineellisiin ja aineettomiin hyödykkeisiin		-10 403	-5 000
Investoinnit tytäryhtiöiden osakkeisiin vähennettynä hankintahetken rahavaroilla	(11)	-1 055	-26 840
Muut investoinnit		4	-11
Aineellisten ja aineettomien hyödykkeiden luovutustulot		2	14
Investointien rahavirta		-11 453	-31 837
<b>RAHOITUKSEN RAHAVIRTA</b>			
Maksullinen osakeanti		108	950
Omat osakkeet		-4 004	-2 055
Maksetut osingot		-9 310	-10 904
Rahoituksen rahavirta		-13 207	-12 008
Rahavarojen muutos		-1 471	-27 445
Muuntoero		668	-95
Rahavarat tilikauden alussa		33 591	61 041
Rahavarat tilikauden lopussa		32 788	33 501
Käyvän arvon muutos myytävissä oleville rahoitusvaroilta		42	90
Rahavarat tilikauden lopussa		32 831	33 591

(1000 EUR)

## LASKELMA OMAN PÄÄOMAN MUUTOKSISTA

## LASKELMA OMAN PÄÄOMAN MUUTOKSISTA 31.12.2010

IFRS	Osake- pääoma	Osake- anti	Ylikurssi- rahasto	Omat osakkeet	Arvon- muutos- rahasto	Muunto- erot	Sij.vapaan oman pää- oman rahasto	Kertyneet voitto- varat	Yhteensä
Oma pääoma 31.12.2008	1 551	661	169	-1 453	-71	-353	1 465	39 142	41 111
Myytavissä olevat sijoitukset, netto					67				67
Muuntoero						76			76
Tilikauden tulos								18 747	18 747
Tilikauden laaja tulos yhteensä					67	76		18 747	18 890
Osingonjako								-10 904	-10 904
Omien osakkeiden hankinta				-2 035					-2 035
Osakepääoman korotuksen rekisteröinti		-661							-661
Optioilla merkityt osakkeet							1 611		1 611
Osakeperusteisten maksujen kustannus								788	788
Muu muutos							3		3
Oma pääoma 31.12.2009	1 551		169	-3 488	-5	-277	3 078	47 773	48 801
Myytavissä olevat sijoitukset, netto					31				31
Muuntoero						129			129
Tilikauden tulos								15 247	15 247
Tilikauden laaja tulos yhteensä					31	129		15 247	15 407
Osingonjako								-9 310	-9 310
Omien osakkeiden hankinta				-4 004					-4 004
Optioilla merkityt osakkeet							108		108
Osakeperusteisten maksujen kustannus								533	533
Muu muutos								-103	-103
Oma pääoma 31.12.2010	1 551		169	-7 493	27	-148	3 186	54 141	51 432

## TILINPÄÄTÖKSEN LIITETIEDOT

## Yrityksen perustiedot

F-Secure tuottaa tietoturvapalveluja, jotka suojaavat yrityksiä ja kotikäyttäjiä tietokoneviruksia ja muita Internetin ja langattomien verkkojen kautta tulevia uhkia vastaan, sekä lisäksi tallennuspalveluita, jotka varmistavat kotikäyttäjien tiedostoja häviämiseltä ja mahdollistavat tiedostojen jakamisen.

Konsernin emoyritys on F-Secure Oyj. Emoyrityksen kotipaikka on Helsinki ja sen rekisteröity osoite on Tammasaarenkatu 7, 00180 Helsinki. Jäljennös konsernitilinpäätöksestä on saatavissa internet-osoitteesta [www.f-secure.com](http://www.f-secure.com) tai emoyhtiön rekisteröidystä osoitteesta.

F-Secure Oyj:n hallitus on hyväksynyt kokouksessaan 16.2.2011 tämän tilinpäätöksen julkistettavaksi. Suomen osakeyhtiölain mukaan osakkeenomistajilla on mahdollisuus hyväksyä tai hylätä tilinpäätös sen julkistamisen jälkeen pidettävässä yhtiökokouksessa. Yhtiökokouksella on myös mahdollisuus tehdä päätös tilinpäätöksen muuttamisesta.

## LAATIMISPERIAATTEET

## Laatimisperusta

F-Securen konsernitilinpäätös vuodelta 2010 on laadittu EU:ssa sovellettavaksi hyväksytyjen kansainvälisen tilinpäätösstandardien (International Financial Reporting Standards, IFRS) mukaan. Konsernitilinpäätöksen liitetiedot ovat myös suomalaisen kirjanpito- ja yhteisölämsäädännön mukaiset.

Konserni on soveltanut 1.1.2010 alkaen seuraavia uusia ja uudistettuja standardeja ja tulkintoja.

IFRIC 16 Ulkomaiseen yksikköön tehdyt nettosijoituksen suojaukset: Tulkinta selkeyttää ulkomaiseen yksikköön tehdyn nettosijoituksen suojauksen kirjanpitoikäisyyttä konsernitilinpäätöksessä. Tulkinnalla ei ollut vaikutusta konsernin tilinpäätökseen.

Uudistettu IFRS 3 Liiketoimintojen yhdistäminen: Standardimuutokset vaikuttavat hankinnoista kirjattavan liikearvon määrään sekä liiketoimintojen myyntituloksiin. Uusilla säännöksillä ei ollut vaikutusta konsernin tilinpäätökseen.

IAS 27 muutos. Konsernitilinpäätös ja erillistilinpäätös: Muutettu standardi edellyttää tytäryrityksen omistusmuutoksista syntyvien vaikutusten kirjaimista suoraan konsernin omaan pääomaan silloin, kun konsernin määräysvalta säilyy. Uusilla säännöksillä ei ollut vaikutusta tilinpäätökseen.

IAS 39 muutos. Suojauskohteiksi hyväksyttävät erät: Muutokset koskevat suojauslaskentaa ja niillä tarkennetaan IAS 39:n ohjeistusta suojauskohteen yksipuolisen riskin sekä inflaatorin riskin suojaamisesta. Uusilla säännöksillä ei ollut vaikutusta konsernin tilinpäätökseen.

IFRIC 17 Muiden kuin käteisvarojen jakaminen omistajille: Tulkinta koskee ohjeistusta, miten kirjanpidossa tulisi käsitellä osinko, joka jaetaan muina kuin käteisvaroina sekä osinko, joka voidaan valita käteisvaroina tai muina kuin käteisvaroina. Uusilla säännöksillä ei ollut vaikutusta konsernin tilinpäätökseen.

IFRIC 18 Omaisuuserien siirrot asiakkailta: Tulkinta koskee sellaisia sopimuksia, joiden mukaan yritys saa asiakkailta käyttöomaisuushyödykkeen ja yri-

tyksen täytyy käyttää hyödykettä siten, että asiakas liitetään jakeluverkkoon ja/tai tälle annetaan jatkuva oikeus tavaroiden tai palvelujen saamiseen. Tulokinnalla ei ollut vaikutusta konsernin tilinpäätökseen.

IFRS-standardien vuosittaiset muutokset (huhtikuu 2009): Hankkeeseen kuuluvat muutokset koskevat yhteensä 12 standardia, joihin on tehty pieniä muutoksia. Muutoksilla ei ollut merkittävää vaikutusta konsernin tilinpäätökseen.

IFRS 2 muutos Osakeperusteiset maksut – käteisvaroina maksettavat konsernin osakeperusteiset liiketoimet: Muutos selventää, että tavaroita tai palveluita vastaanottavan yrityksen täytyy soveltaa IFRS 2:ta, vaikkei sillä olisi velvollisuutta suorittaa vaadittavia osakeperusteisia käteismaksuja. Uusilla säännöksillä ei ollut vaikutusta konsernin tilinpäätökseen.

#### Johdon harkinta ja arvioiden käyttö

Tilinpäätöksen laadinta IFRS:n mukaan edellyttää sellaisten arvioiden ja oletusten käyttämistä, jotka vaikuttavat tilinpäätöksen sisältöön. Lisäksi joudutaan käyttämään harkintaa tilinpäätöksen laatimisperiaatteiden soveltamisessa. Arviot perustuvat johdon parhaaseen tämänhetkiseen näkemykseen, mutta on mahdollista, että toteumat voivat poiketa näistä arvioista. Mahdolliset arvioiden ja oletusten muutokset merkitään kirjanpitoon sillä tilikaudella, jonka aikana arviota tai oletusta korjataan ja kaikilla tämän jälkeisillä tilikausilla.

Keskeiset konsernin tulevaisuutta koskevat oletukset ja tilinpäätöspäivän arviot, joihin liittyy epävarmuustekijöitä liittyvät:

- sopimukseen jonka konserni on solminut liittyen tallennuspalveluihin. Palvelutuotantoon liittyvät projektitoimitusten tuotot kirjataan tuloksi valmistusasteen perusteella. Usealle vuodelle ulottuvan sopimuksen arvo ei julkisteta, mutta se on konsernille merkittävä.
- arvonalentumistestauksiin: keskeiset oletukset ja arviot liittyen liikearvon arvonalentumistestaukseen sisältäen herkkyysanalyysin on kerrottu liitetiedoissa 12.
- laskennallisiin verosaamisiin: konserni arvion mukaan vahvistetut tappioiden pystytään hyödyntämään tulevaisuudessa ja on kirjannut laskennallisen verosaamisen. Lisätietoja liitetieto 13.
- tuotekehitysmenojen aktivointiin: konsernin arvion mukaan taseeseen aktivoidut uudet tuotteet ovat teknisesti toteutettavissa ja voidaan hyödyntää kaupallisesti. Lisätietoja liitetieto 9.
- osakeperusteisten maksujen arvostamiseen: keskeiset oletukset ja arviot on kerrottu liitetiedoissa 19.

#### Konsolidointiperiaatteet

Konsernitiilinpäätös sisältää F-Secure Oyj:n ja sen suoraan tai välillisesti (yli 50 % äänimäärästä) omistamat tytäryhtiöt. Vuoden aikana hankitut tytäryhtiöt otetaan mukaan hankintahetkestä lähtien. Vastaavasti tilikauden aikana myydyt yhtiöt ovat mukana myyntihetkeen asti. Osakkuusyhtiöt on yhdistetty pääomaosuusmenetelmällä. Pääomaosuusmenetelmän soveltaminen lopetetaan, kun sijoituksen kirjanpitoarvo on osakkuus- tai yhteisyrityksessä laskenut nollan suuruiseksi, ellei konsernille ole syntynyt velvoitteita tai ellei se ole taannut osakkuus- tai yhteisyrityksen velvoitteita.

Konsernin sisäiset liiketapahtumat, sisäiset saamiset ja velat samoin kuin sisäinen voitonjako on eliminoitu. Tytäryhtiötilinpäätösten laadintaperiaatteita on tarvittaessa muutettu vastaamaan konsernin tilinpäätöksen laatimisperiaatteita.

#### Valuuttamääräiset tapahtumat

Konsernitiilinpäätös esitetään euroina, joka on emoyhtiön arvostusvaluutta. Ulkomaisten konserniyhtiöiden tuloslaskelmat on muutettu euroiksi tilikauden keskikurssiin ja taseet on muutettu euroiksi käyttäen Euroopan Keskuspankin tilinpäätöspäivänä julkaisemia kursseja. Muuntamisessa syntyneet muuntoerot samoin kuin omien pääomien muuntoerot on kirjattu muuntoeroihin omaan pääomaan.

Konsernin rahavirtalaskelma on laadittu konserniyritysten rahavirtalaskelmien yhdistelmänä ja konsernin sisäiset rahavirrat eliminoidaan. Erillisaarvoituslaskelmat on muutettu euroiksi tilikauden keskikurssiin.

Ulkomaanrahan määräiset liiketapahtumat on kirjattu kuukausikohtaisiin kiinteisiin kurssiin. Tilikauden päätyttyä avoimena olevat ulkomaanrahan määräiset saatavat ja velat on arvostettu käyttäen Euroopan keskuspankin tilinpäätöspäivänä julkaisemia kursseja. Rahoituksen kurssivoitot ja -tappioiden on kirjattu tuloslaskelman rahoituseriin.

#### Aineettomat hyödykkeet

##### Liikearvo

Keskinäinen osakkeenomistus on eliminoitu hankintamenetelmällä. Luovutettu vastike ja hankitun yrityksen yksilöitävissä olevat varat ja vastattavaksi otetut velat on arvostettu käypään arvoon hankintahetkellä. Liikearvon arvo arvioidaan vuosittain tai useammin, mikäli olosuhteiden muuttuessa on todennäköistä, että arvo saattaa olla alentunut. Jos liikearvon arvo on saattanut alentua, määritellään kerrytettävissä oleva rahamäärä sille rahavirtaa tuottavalla yksiköllä, johon liikearvo kuuluu. Rahavirtaa tuottavan yksikön kerrytettävissä olevaa rahamäärää verrataan sen kirjanpitoarvoon, ja arvonalentuminen kirjataan, jos kerrytettävissä oleva rahamäärä on kirjanpitoarvoa pienempi. Arvonalentamistappio kirjataan tuloslaskelmaan.

#### Asiakassuhteet ja teknologia

Aineettomat hyödykkeet, jotka on hankittu osana hankinnaksi luokiteltavaa yritysten yhteenliittymää, käsittävät teknologiaan liittyviä aineettomia hyödykkeitä ja asiakassuhteita. Nämä aineettomat oikeudet on arvostettu Multi-Period Excess Earnings -mallilla. Suunnitelman mukaiset poistot tehdään tasapoistoina hyödykkeiden arvioidun taloudellisen pitoajan kuluessa ja poisto aika on 8 vuotta.

#### Aineelliset ja muut aineettomat hyödykkeet

Muut aineelliset hyödykkeet käsittävät vuokrahuoneistojen perusrakennuksia. Aineettomat hyödykkeet käsittävät ohjelmistoja. Aineelliset ja muut aineettomat hyödykkeet on arvostettu alkuperäiseen hankintamenoon vähennettynä suunnitelman mukaisilla poistoilla sekä mahdollisilla arvonalennuksilla. Suunnitelman mukaiset poistot tehdään tasapoistoina hyödykkeen arvioidun taloudellisen pitoajan kuluessa. Aineellisten ja muiden aineettomien hyödykkeiden suunnitelmien mukaiset poistoajat ovat seuraavat:

Koneet ja laitteet	3–8 vuotta
Muut aineelliset hyödykkeet	5–10 vuotta
Kehittämismenot	3 vuotta
Muut aineettomat hyödykkeet	5–10 vuotta

Kun käyttöomaisuushyödykkeen osaa käsitellään erillisenä hyödykkeenä, osan uusimiseen liittyvät menot aktivoidaan. Muussa tapauksessa myöhemmin syntyvät menot sisällytetään aineellisen käyttöomaisuushyödykkeen kirjanpitoarvoon vain, mikäli on todennäköistä, että hyödykkeeseen liittyvä vastainen taloudellinen hyöty koituu konsernin hyväksi ja hyödykkeen hankintameno on luotettavasti määritettävissä. Muut korjaus- ja ylläpitomenot kirjataan tulosvaikutteisesti, kun ne ovat toteutuneet. Aineellisten hyödykkeiden myynneistä syntyneet voitot tai tappioiden on kirjattu tuloslaskelmaan.

#### Julkiset avustukset

Julkiset avustukset kirjataan tuottoina niille tilikausille, joilla avustuksia vastaavat kulut syntyvät. Tällaiset avustukset on esitetty liiketoiminnan muissa tuotoissa. Julkiset avustukset, jotka koskevat käyttöomaisuutta, kirjataan hankintahinnan vähennykseksi. Avustukset tuloutuvat pienempien poistojen muodossa hyödykkeen käyttöaikana.

#### Tutkimus- ja kehityskulut

Yhtiö kirjaa tutkimukseen liittyvät menot kuluksi tapahtumakaudelle. Kehittämismenot, jotka aiheutuvat uusien tuotteiden suunnittelusta, aktivoidaan taseeseen aineettomiksi hyödykkeiksi siitä lähtien, kun tuote on teknisesti toteutettavissa, se voidaan hyödyntää kaupallisesti ja tuotteesta odotetaan saatavan vastaista taloudellista hyötyä.

#### Vaihto-omaisuus

Vaihto-omaisuus arvostetaan hankintamenoon tai sitä alhaisempaan nettorealisointiarvoon. Hankintameno määritetään FIFO -menetelmällä. Nettorealisointiarvo on tavanomaisessa liiketoiminnassa saatava arvioitu

myyntihinta, josta on vähennetty arvioidut tuotteen valmiiksi saattamiseen tarvittavat menot ja myynnistä johtuvat menot.

#### Vuokrasopimukset

Vuokrasopimukset, joissa omistamiselle ominaiset riskit ja edut jäävät vuokralle antajalle, käsitellään muina vuokrasopimuksina. Muiden vuokrasopimusten perusteella suoritettavat vuokrat kirjataan kuluksi tuloslaskelmaan tasaerinä vuokra-ajan kuluessa. Käyttämättömistä toimistotiloista saadut vuokrat kirjataan tuotoksi tuloslaskelmaan tasaerinä vuokra-ajan kuluessa.

#### Arvon alentumiset

Konserni arvioi jokaisena tilinpäätöspäivänä, onko viitteitä siitä, että jonkin omaisuuserän arvo on alentunut. Jos viitteitä ilmenee, arvioidaan kyseisestä omaisuuserästä kerrytettävissä oleva rahamäärä. Kerrytettävissä oleva rahamäärä arvioidaan lisäksi vuosittain seuraavista omaisuuseristä riippumatta siitä, onko arvonalentumisesta viitteitä: liikearvo, aineettomat hyödykkeet, joilla on rajaton taloudellinen vaikutusaika, sekä keskeneräiset aineettomat hyödykkeet.

Kerrytettävissä oleva rahamäärä on omaisuuserän käypä arvo vähennettynä luovutuksesta aiheutuville menoilla tai sitä korkeampi käyttöarvo. Rahoitusvarojen kerrytettävissä oleva rahamäärä on joko käypä arvo tai odotettavissa olevien vastaisten, alkuperäisellä efektiivisellä korolla diskontattujen rahavirtojen nykyarvo. Arvon alentumistappio kirjataan, kun omaisuuserän kirjanpitoarvo on suurempi kuin siitä kerrytettävissä oleva rahamäärä. Arvon alentumistappio kirjataan tuloslaskelmaan. Arvon alentumistappio perutaan, jos olosuhteissa on tapahtunut muutos ja hyödykkeen kerrytettävissä oleva rahamäärä on muuttunut arvonalentumistappion kirjaamisajankohdasta. Arvon alentumistappiota ei kuitenkaan peruta enempää, kuin mikä hyödykkeen kirjanpitoarvo olisi ilman arvonalentumistappion kirjaamista. Liikearvosta kirjattua arvonalentumistappiota ei peruta missään tilanteessa.

#### Eläkkeet

Konsernin eläkejärjestelyt ovat kunkin maan paikallisen lainsäädännön mukaisia ja ovat maksupohjaisia. Maksupohjaiset suoritukset kirjataan kuluksi tuloslaskelmaan sille tilikaudelle, jota veloitus koskee. Konserni kirjaa Suomen TYEL -vakuutukseen kuuluvan työkyvyttömyyseläkevastuuvaihtoiteen, kun työkyvyttömyys tapahtuu.

#### Osakeperusteiset maksut

Yhtiön harjoittamalla toimialalla on kansainvälisesti tyypillistä, että työntekijöitä palkitaan ja motivoidaan oman pääoman ehtoisilla kannustinohjelmilla. Yhtiöllä on kolme erilaista kannustinohjelmaa: optio-ohjelma, synteettinen optio-ohjelma ja osakepohjainen kannustinohjelma.

Yhtiön optio-ohjelmien piiriin kuuluu yhtiön avainhenkilöstö. Optio-ohjelman optio-oikeudet arvostetaan käypään arvoon niiden myöntämishetkellä ja kirjataan tasaerinä oikeuden syntymisajanjakson aikana tuloslaskelmaan kuluksi ja vastakirjauksena taseen oman pääoman voittovaroihin. Synteettisen optio-ohjelman rahana maksettava erä arvostetaan käypään arvoon myöntämishetkellä ja kirjataan tasaerinä oikeuden syntymisajanjakson aikana tuloslaskelmaan kuluksi ja vastakirjauksena taseen velkoihin. Konserni arvostaa rahana maksettavan osuuden käyvän arvon jokaisena tilinpäätöspäivänä uudestaan. Optiot menetetään henkilön lähtiessä yrityksestä ennen oikeuden lopullista syntymistä. Optioiden myöntämishetkellä määritetty kulu perustuu konsernin arvioon siitä optioiden määrästä, joihin oletetaan syntyvän oikeus oikeuden syntymisajanjakson lopussa. Käypä arvo määritellään Binomi-hinnoittelumallin perusteella. Konserni päivittää oletuksen lopullisesta optioiden määrästä jokaisena tilinpäätöspäivänä. Arvioiden muutokset kirjataan tuloslaskelmaan.

Yhtiön osakepohjainen kannustinohjelma on suunnattu konsernin avainhenkilöstölle. Ohjelma jakautuu kahteen osaan; osakkeina maksettavaan ja rahana maksettavaan osaan. Osakkeina maksettava erä arvostetaan käypään arvoon niiden myöntämishetkellä ja kirjataan tasaerinä oikeuden syntymisajanjakson aikana tuloslaskelmaan kuluksi ja vastakirjauksena taseen oman pääoman voittovaroihin. Rahana maksettava erä arvostetaan käypään

arvoon myöntämishetkellä ja kirjataan tasaerinä oikeuden syntymisajanjakson aikana tuloslaskelmaan kuluksi ja vastakirjauksena taseen velkoihin. Konserni arvostaa rahana maksettavan osuuden käyvän arvon jokaisena tilinpäätöspäivänä uudestaan. Osakepalkkio menetetään henkilön lähtiessä yrityksestä ennen oikeuden lopullista syntymistä. Palkkion myöntämishetkellä määritelty kulu perustuu konsernin arvioon siitä osakkeiden määrästä, joihin oletetaan syntyvän oikeus oikeuden syntymisajanjakson lopussa. Konserni päivittää oletuksen lopullisesta osakkeiden määrästä jokaisena tilinpäätöspäivänä. Näiden arvioiden muutokset kirjataan tuloslaskelmaan. Käypä arvo määritellään käyttämällä F Secure Oyj:n osakkeen markkina-arvoa.

#### Varaukset

Varaus kirjataan, kun konsernilla on aikaisemman tapahtuman seurauksena oikeudellinen tai tosiasiallinen velvoite, maksuvelvoitteen toteuttaminen on todennäköistä ja velvoitteen suuruus on arvioitavissa luotettavasti.

Osakkeen kurssin noustessa yhtiön optio-ohjelmille muodostuu arvo, jonka seurauksena optiotodistuksista on tulevaisuudessa realisoitumassa työntekijöille ansiotuloa. Tietyissä maissa on työnantajayhtiön maksettava tästä ansiotulosta henkilösivukuluja. Konserni on kirjannut tästä velvoitteesta tilinpäätökseen varauksena optio-ohjelmien puitteissa 31.12.2010 mennessä liikkeeseen lasketuista optioista arvioidut tulevaisuudessa maksettavat henkilösivukulut. Varaus on laskettu käyttäen optioiden käypää arvoa, ja varaus-ta oikaistaan yhtiön osakkeen kurssin muuttuessa. Yhtiön osakkeen kurssi 31.12.2010 oli 2,00 euroa.

#### Verot

Välittömät tilikauden verot kirjataan kussakin konserniyhtiössä paikallisten verosäännösten mukaisen verotettavan tulon perusteella. Laskennallinen verovelka tai -saaminen lasketaan kaikista kirjanpidon ja verotuksen välisistä jaksotuseroista tilinpäätöshetkellä voimassaolevaa verokantaa käyttäen.

Laskennallinen verosaaminen on kirjattu siihen määrään asti kuin on todennäköistä, että tulevaisuudessa syntyy verotettavaa tuloa, jota vastaan väliaikainen ero voidaan hyödyntää.

#### Tuloutusperiaate

Liikevaihto muodostuu kuukausittaisesta tietoturvalpalvelun myynnistä, ohjelmistotuotteiden lisenssimyynnistä ja operaattoreille toimitettavista projekteista. Lisenssimyynti jakautuu alkuperäiseen käyttöoikeuden myyntiin ja ylläpitösopimuksiin. Ylläpitopalvelut kattavat ohjelmistopäivitykset ja asiakastuen. Konsernissa noudatettavan tulotuskäytännön mukaisesti käyttöoikeuden myynti tuloutetaan ohjelmiston toimitushetkellä, ylläpitösopimustuotot jaksotetaan sopimusajalle ja tuotot palvelujen myynnistä tuloutetaan kun palvelu on suoritettu. Palvelutuotantoon liittyvät projektitulot tuloutetaan valmistusasteen mukaisesti kun hankkeen loppu-tulos voidaan arvioida luotettavasti. Valmistuste määritellään kuhunkin projektiin liittyen tarkasteluhetken mennessä suoritetusta työstä aiheutuneiden menojen osuutena projektin arvioidusta kokonaismenoista. Mikäli on todennäköistä, että projektin kokonaismenot ylittävät hankkeesta saatavat kokonaistulot, odotettavissa oleva tappio kirjataan kuluksi välittömästi. Liikevaihtoa laskettaessa myyntituotoista on vähennetty välilliset verot, myönnetty alennukset ja kurssierot.

#### Liiketoiminnan muut tuotot

Liiketoiminnan muihin tuottoihin on kirjattu käyttöomaisuuden myyntivoitot, saadut vuokratuotot ja saadut tuotekehitysavustukset.

#### Kulujen esittäminen

Kulujen jako toimintokohtaisen esitystavan mukaisesti on tehty kohdistamalla välittömät kulut suoraan niiden aiheuttamalle toiminnolle, ja muut operatiiviset kulut on jaettu tilikausien keskimääräisen henkilökulukokouksen mukaisesti eri toimintoihin.

#### Omat osakkeet

Konsernin emoyhtiö on hankkinut omia osakkeita. Omien osakkeiden hankintameno on vähennetty omasta pääomasta.

### Rahoitusvarat

Konsernin rahoitusvarat on luokiteltu IAS 39 -standardin mukaisesti seuraaviin ryhmiin: käypään arvoon tulosvaikutteisesti kirjattaviin, eräpäivään pidettäviin, lainoihin ja muihin saamiin ja myytävissä oleviin rahoitusvaroihin. Luokittelu tapahtuu rahoitusvarojen hankinnan tarkoituksen perusteella, ja ne luokitellaan alkuperäisen hankinnan yhteydessä. Transaktiomenot on sisällytetty rahoitusvarojen alkuperäiseen kirjanpitoarvoon, kun kyseessä on erä, jota ei arvosteta käypään arvoon tuloksen kautta. Kaikki rahoitusvarojen ostot ja myynnit kirjataan kaupantekopäivänä. Konsernilla on lainoja ja muita saamia ja myytävissä olevia varoja.

Lainat ja muut saamiset -ryhmään sisältyvät konsernin rahoitusvarat, jotka on aikaansaatu luovuttamalla rahaa, tavaroita tai palveluja velalliselle. Ne arvostetaan jaksotettuun hankintamenoon, ja ne sisältyvät lyhyt- ja pitkäaikaisiin rahoitusvaroihin. Myyntisaamiset on kirjattu alkuperäisen lasketun määrän mukaisesti vähennettynä epävarmoilla saamisilla. Avoinna olevia saamia seurataan jatkuvasti ja luottotappiot kirjataan kuluksi havaittaessa.

Myytävissä olevat rahoitusvarat koostuvat pääasiassa korkoinstrumenteista sekä näihin sijoittavien rahastojen osuuksista. Listattujen rahoitusvarojen käypä arvo on määritetty toimivilla markkinoilla julkaistujen hintanoteerausten pohjalta. Listaamattomat rahoitusvarat, joiden käypä arvo ei ole luotettavasti määriteltävissä, merkitään taseeseen hankintameno suuruisina vähennettynä arvonalentumisilla. Käyvän arvon ja hankintameno välinen ero on kirjattu oman pääoman arvonkorotusrahastoon. Omaan pääomaan viety kirjaus tuloutetaan arvopaperin myyntihetkellä tai arvonalennuksen yhteydessä.

Rahavarat koostuvat käteisestä rahasta, vaadittaessa nostettavissa olevista pankkitalletuksista ja muista lyhytaikaisista ja erittäin likvideistä sijoituksista. Konsernin rahavirtalaskelmassa rahavarat koostuvat edellä olevan määritelmän mukaisista likvideistä myytävissä olevista rahoitusvaroista ja rahavaroista.

### Johdannaissopimukset

Konserni käyttää johdannaissopimuksia, kuten valuuttasopimuksia, suojaaukseen valuuttakurssien vaihteluista aiheutuilta riskeiltä. Suojaavat johdannaissopimukset esitetään tilinpäätöksessä käypään arvoon. Valuutatermiinisopimusten käypä arvo lasketaan maturiteettirakenteeltaan vas-

taavanlaisten sopimusten tilinpäätöspäivänä vallitsevien termiinkurssien perusteella. Johdannaissopimusten, jotka eivät täytä suojauslaskennan ehtoja, käyvän arvon muutoksista syntyvät voitot ja tappiot merkitään suoraan tuloslaskelmaan.

### Uuden ja uudistetun IFRS -normiston soveltaminen

Alla kuvatut standardit, tulkinnat tai niiden muutokset on julkaistu, mutta eivät vielä ole voimassa eikä konserni ole soveltanut näitä säännöksiä ennen niiden pakollista voimaantuloa.

IFRS-standardien vuosittaiset muutokset (toukokuu 2010): Muutokset vaihtelevat standardeittain, mutta konsernin arvion mukaan muutoksilla ei ole merkittävää vaikutusta tulevaan tilinpäätökseen. Pääosa voimassa 1.7.2010 tai sen jälkeen alkavalta tilikaudelta. Standardimuutoksia ei ole vielä hyväksytty EU:ssa.

IAS 32 Rahoitusinstrumentit muutos: Esittämistapa – Liikkeeseen laskettujen oikeuksien luokittelu. Konsernin arvion mukaan uusilla säännöksillä ei ole vaikutusta konsernin tulevaan tilinpäätökseen. Voimassa 1.2.2010 tai sen jälkeen alkavilla tilikausilla. Standardi on hyväksytty sovellettavaksi EU:ssa.

IAS 24 Lähipiiriä koskevat tiedot tilinpäätöksessä: Konserni tulee sovelta- maan uusia säännöksiä tulevilla tilikausilla. Voimassa 1.1.2011 tai sen jälkeen alkavilla tilikausilla. Standardimuutos on hyväksytty sovellettavaksi EU:ssa.

IFRS 9 Rahoitusinstrumentit: Konsernin arvion mukaan tulkinnalla on vaikutusta tulevan tilinpäätöksen liitetietoihin. Voimassa 1.1.2013 tai sen jälkeen alkavilla tilikausilla. Standardia ei ole vielä hyväksytty sovellettavaksi EU:ssa.

IFRIC 14 Muutos. Etuusperusteisesta järjestelystä johtuvan omaisuserän yläraja, vähimmäisrahastointivaatimukset ja näiden välinen yhteys: Konsernin arvion mukaan tulkinnalla ei ole vaikutusta tulevaan tilinpäätökseen. Voimassa 1.1.2011 tai sen jälkeen alkavilla tilikausilla. Standardi on hyväksytty sovellettavaksi EU:ssa.

IFRIC 19 Rahoitusvelkojen muuttaminen oman pääoman ehtoiksi instrumenteiksi: Konsernin arvion mukaan tulkinnalla ei ole vaikutusta tulevaan tilinpäätökseen. Voimassa 1.7.2010 tai sen jälkeen alkavilla tilikausilla. Standardi on hyväksytty sovellettavaksi EU:ssa.

(1000 EUR)

## TILINPÄÄTÖKSEN LIITETIEDOT

## 1. SEGMENTTI-INFORMAATIO

Konsernilla on yksi liiketoimintasegmentti: tietoturva. Eri maantieteellisten alueiden liikevaihto esitetään asiakkaiden sijainnin mukaan ja pitkäaikaiset varat esitetään varojen sijainnin mukaan.

## Liiketoiminta

Konserni 31.12.2010	Operaattori liiketoiminta	Muu liiketoiminta	Konserni
Liikevaihto	67 109	63 010	130 119
Konserni 31.12.2009			
Liikevaihto	60 178	64 966	125 144

## Maantieteellisiä alueita koskevat tiedot

Konserni 31.12.2010	Suomi ja Skandinavia	Muu Eurooppa	Pohjois-Amerikka	Muu maailma	Konserni
Liikevaihto	43 110	59 320	12 058	15 631	130 119
Segmentin pitkäaikaiset varat	12 658	29 231	101	1 340	43 329
Konserni 31.12.2009					
Liikevaihto	44 187	57 301	10 561	13 095	125 144
Segmentin pitkäaikaiset varat	7 258	29 254	80	1 293	37 884

## 2. LIIKETOIMINNAN MUUT TUOTOT

	Konserni 2010	Konserni 2009
Vuokratuotot	131	195
Tuotekehitysavustukset	835	858
Muut	22	35
Yhteensä	988	1 088

## 3. POISTOT JA ARVONALENTUMISET

## Poistot

Muut aineettomat hyödykkeet	-2 362	-1 316
Kehittämismenot	-306	-439
Aineettomat hyödykkeet	-2 668	-1 755
Koneet ja kalusto	-2 127	-1 557
Muut aineelliset hyödykkeet	-470	-460
Aineelliset hyödykkeet	-2 597	-2 017
Poistot yhteensä	-5 265	-3 772
Toimintokohtaiset poistot		
Myynti ja markkinointi	-2 006	-2 326
Tuotekehitys	-3 158	-1 353
Hallinto	-101	-93
Yhteensä	-5 265	-3 772

## TILINPÄÄTÖKSEN LIITETIEDOT

(1000 EUR)

## 4. HENKILÖSTÖKULUT

Henkilöstökulut	Konserni 2010	Konserni 2009
Palkat ja palkkiot	-45 923	-39 748
Eläkekulut	-6 184	-5 599
Osakeperusteiset maksut	-785	-1 352
Muut henkilösivukulut	-4 237	-2 849
Yhteensä	-57 128	-49 548

Tiedot johdon työsuhde-etuuksista ja lainoista esitetään liitetiedossa 27. Lähipiiritapahtumat.  
Tiedot osakeperusteisista maksuista esitetään liitetiedossa 19. Osakeperusteiset maksut.

Henkilöstö keskimäärin 835 770

## Henkilöstö toimintojen mukaan 31.12.

Myynti ja markkinointi	368	351
Tuotekehitys	339	376
Hallinto	105	99
Yhteensä	812	826

## 5. TILINTARKASTAJAN PALKKIOT

Konsernin tilintarkastaja		
Tilintarkastus	-94	-96
Veroneuvonta	-21	-15
Muut palvelut	-12	-125
Yhteensä	-127	-236
Muut tarkastajat		
Tilintarkastus	-16	-13
Veroneuvonta	-21	-17
Yhteensä	-38	-31

## 6. RAHOITUSTUOTOT JA -KULUT

Korkotuotot	17	136
Korkokulut	-14	-17
Muut rahoitustuotot	300	1 440
Valuuttakurssivoitot/tappiot	-160	-203
Muut rahoituskulut	-150	-159
Yhteensä	-7	1 197

## Rahoitustuotot ja -kulut lainoista ja muista saamisista

Korkotuotot	17	131
Korkokulut	-14	-17
Valuuttakurssivoitot/tappiot	-19	-172
Yhteensä	-16	-58

## Rahoitustuotot ja -kulut myytävissä olevista rahoitusvaroista

Korkotuotot		4
Muut rahoitustuotot	252	1 313
Yhteensä	252	1 317

## Muut laajan tuloksen erät

Myytävissä olevat rahoitusvarat		
Tuotot/kulut kauden aikana	121	378
Luokittelun muutos	-79	-288
Yhteensä	42	90



(1000 EUR)

## TILINPÄÄTÖKSEN LIITETIEDOT

## 7. VÄLITTÖMÄT VEROT

	Konserni 2010	Konserni 2009
Tulovero varsinaisesta toiminnasta	-7 715	-7 144
Edellisten tilikausien verot	-105	-58
Laskennallisen verosaamisen muutos	3 177	744
<b>Yhteensä</b>	<b>-4 643</b>	<b>-6 458</b>
Muut laajan tuloksen erät		
Myytävisissä olevat rahavarat	-11	-23

Tuloslaskelman verokulun ja konsernin kotimaan verokannalla (26 %) laskettujen verojen välinen täsmäytyslaskelma:

	2010	2009
Tulos ennen veroja	19 890	25 205
Verot laskettuna kotimaan verokannalla	-5 171	-6 553
Ulkomaisten tytäryritysten poikkeavat verokannat	643	108
Vähennyskelvottomat kulut	-339	-99
Aiemmin kirjaamattomien verotuksellisten tappioiden käyttö		316
Edellisten tilikausien verot	-105	-58
Muut	329	-172
<b>Verot tuloslaskelmassa</b>	<b>-4 643</b>	<b>-6 458</b>

## 8. OSAKEKOHTAINEN TULOS

Laimentamaton osakekohtainen tulos lasketaan jakamalla emoyhtiön osakkeenomistajille kuuluva kauden voitto kauden aikana ulkona olevien osakkeiden lukumäärän painotetulla keskiarvolla. Laimennusvaikutuksella oikaistua osakekohtaista tulosta laskettaessa osakkeiden lukumäärän painotetussa keskiarvossa otetaan huomioon kaikkien laimentavien potentiaalisten osakkeiden osakkeiksi muuttamisesta johtuva laimentava vaikutus.

Emoyhtiön omistajille kuuluva tilikauden voitto, jatkuvat toiminnot	15 247	18 747
Osakkeiden lukumäärän painotettu keskiarvo tilikauden aikana (1 000)	154 968	155 770
Osakeoptioiden vaikutus (1 000)	1 260	3 350
Osakkeiden lukumäärän painotettu keskiarvo laimennusvaikutuksella oikaistun osakekohtaisen tuloksen laskemiseksi (1 000)	156 228	159 120
Laimentamaton osakekohtainen tulos (EUR/osake)	0,10	0,12
Laimennusvaikutuksella oikaistu osakekohtainen tulos (EUR/osake)	0,10	0,12

Osakkeiden lukumäärän painotetussa keskiarvossa on otettu huomioon omien osakkeiden muutos.

## TILINPÄÄTÖKSEN LIITETIEDOT

(1000 EUR)

## 9. KÄYTTÖMAISUUS

	AINEETTOMAT HYÖDYKKEET			Yhteensä	AINEELLISET HYÖDYKKEET		
	Muut pitkäv. menot	Kehittämismenot	Liikearvo		Koneet ja kalusto	Muut	Yhteensä
Hankintameno 1.1.2009	6 911	2 692		9 603	12 303	2 277	14 580
Muuntoero	-22			-22	-55	-16	-72
Lisäys	9 243	1 682	19 425	30 350	1 967	740	2 708
Lisäys yrityshankinnat	335	1 064		1 399	653		653
Vähennys	-121	-74		-195	-121	-228	-349
Hankintameno 31.12.2009	16 347	5 364	19 425	41 135	14 748	2 773	17 521
Muuntoero					355	159	514
Lisäys	2 820	2 312		5 132	4 668	583	5 251
Vähennys	-123		-27	-150	-1 760	-150	-1 910
Hankintameno 31.12.2010	19 044	7 676	19 398	46 117	18 010	3 366	21 376
Kertyneet poistot 1.1.2009	-4 298	-1 801		-6 099	-9 663	-1 433	-11 097
Muuntoero	16			16	43	8	51
Tilikauden poistot	-1 315	-439		-1 754	-1 539	-458	-1 997
Vähennysten kertyneet poistot	68	33		101	102	228	329
Yrityshankintojen kertyneet poistot	-123	-324		-447	-160		-160
Kertyneet poistot 31.12.2009	-5 652	-2 531		-8 183	-11 218	-1 655	-12 873
Muuntoero	21			21	-261	-40	-302
Tilikauden poistot	-2 074	-598		-2 672	-2 139	-482	-2 621
Vähennysten kertyneet poistot	123			123	1 735	150	1 884
Kertyneet poistot 31.12.2010	-7 583	-3 129		-10 711	-11 883	-2 028	-13 912
Tasearvo 31.12.2009	10 694	2 833	19 425	32 952	3 530	1 117	4 647
Tasearvo 31.12.2010	11 461	4 547	19 398	35 406	6 126	1 338	7 464

## 10. OSUDET OSAKKUUSYRITYKSISSÄ

	Konserni 2010	Konserni 2009
Tase-arvo 1.1.	99	113
Osuus osakkuusyhtiön tuloksesta	64	-14
Tase-arvo 31.12.	163	99
<b>Osakkuusyritysten varat, velat, liikevaihto ja voitto</b>		
Varat	1 022	719
Velat	553	434
Liikevaihto	1 979	1 648
Voitto	213	60
<b>Osakkuusyritykset</b>	<b>Konserni (%)</b>	<b>Konserni (%)</b>
Vineyard International Oy, Helsinki	34,83	34,83

(1000 EUR)

## TILINPÄÄTÖKSEN LIITETIEDOT

## 11. HANKITUT LIIKETOIMINNOT

Konserni hankki 10.7.2009 Steek SA:n äänivallasta 100 %. Yritys on ranskalainen listaamaton yhtiö, joka on erikoistunut varmuuskopiointi-, tallennus- ja digitaalisen materiaalin hallintopalveluihin. F-Secure SDC SAS (entinen Steek S.A.) hankintaan liittyvän nettokäyttöpääoman lopullinen määrä täsmentyi ja 1,1 miljoonaa euroa maksettiin tilikauden aikana.

## 12. LIIKEARVOJEN ARVONALENTUMISTESTAUS

Arvonalentumistestauksessa konsernin tasearvoja testataan konsernin kokonaiskassavirtaa vasten.

Rahavirtaennusteet pohjautuvat johdon hyväksymiin ennusteisiin, jotka kattavat viiden vuoden ajanjakson. Ennusteet perustuvat vuoden 2011 budjettiin ja tutkimuslaitos Gartnerin julkaisemaan tietoturvaliiketoiminnan yleiseen kasvuoletukseen keskimääräiseen kasvuprosenttiin (CAGR) 5 %:n ajalle 2007–2014 (Gartner 2010). Ennustejakson jälkeiset rahavirrat on ekstrapoloitu käyttämällä tasaista 1 % kasvutekijää. Kannattavuustaso pohjautuu edellisten vuosien tasoon, yhtiön tulevan vuoden budjettiin ja tulevaisuuden kommunikoituun tavoitetasoon. Diskonttaus korkona on käytetty 14,3 %. Korko on määritetty ennen veroja. Arvonalentumistestaus ei johtanut tilanteeseen, jossa kerrytettävissä olevat rahamäärät alittaisivat kirjanpitoarvon.

## Arvonalentumistestauksen herkkyysoanalyysit

Käyttöarvon laskennassa käytetyt keskeiset muuttujat olivat seuraavat: kannattavuus, kasvuprosentti ja diskonttauskorko. Mikäli liikevaihto olisi käytetyn ennusteen mukainen ja kannattavuus heikkenisi alle 8 % ja tai mikäli kannattavuustason pysyessä nykyisenä ja liikevaihto pieneni 10 % verrattun edelliseen vuoteen ajalla 2010–2015 niin tällöin kerrytettävissä oleva rahamäärä kohtaisi kirjanpitoarvon. Käytetyn diskonttokoron muutoksella ei ollut käytännössä vaikutusta.

## 13. LASKENNALLISET VEROT

	Konserni 2010	Konserni 2009
<b>Laskennalliset verosaamiset</b>		
Jaksotuseroista	1 313	1 055
Kertyneistä tappioista	4 172	1 506
Laskennalliset verosaamiset, kirjattu omaan pääomaan Käyvän arvon muutos, myytävissä olevat rahoitusvarat		2
<b>Yhteensä</b>	<b>5 485</b>	<b>2 563</b>
<b>Laskennalliset verovelat</b>		
Jaksotuseroista	22	
Aineettomien hyödykkeiden arvostaminen käypään arvoon hankinnassa	1 992	2 271
Laskennalliset verovelat, kirjattu omaan pääomaan Käyvän arvon muutos, myytävissä olevat rahoitusvarat	9	
<b>Yhteensä</b>	<b>2 024</b>	<b>2 271</b>

Konsernilla oli vahvistettuja tappioita 12,3 milj euroa, joista on kirjattu laskennallinen verosaaminen. Konserni arvioi pystyvänsä hyödyntämään ne kokonaisuudessaan.

## 14. VAIHTO-OMAISUUS

Muut varastot	394	425
---------------	-----	-----

Vuoden 2010 ja 2009 aikana ei ole kirjattu vaihto-omaisuuden arvonalentumisia.

## TILINPÄÄTÖKSEN LIITETIEDOT

(1000 EUR)

## 15. SAAMISET

	Konserni 2010	Konserni 2009		
<b>Pitkäaikaiset saamiset</b>				
Lainasaamiset	295	185		
Yhteensä	295	185		
<b>Lyhytaikaiset saamiset</b>				
Myyntisaamiset	24 378	22 232		
Lainasaamiset	10	8		
Muut saamiset	1 243	3 461		
Siirtosaamiset	3 206	5 207		
Verosaamiset	860	385		
Yhteensä	29 697	31 293		
<b>Myyntisaamiset</b>				
Konserni on kirjannut tilikauden aikana arvonalennusta myyntisaamisista 508 tuhatta euroa (vuonna 2009 484 tuhatta euroa).				
Arvonalennus 1.1.	484	581		
Muutos	241	54		
Luottotappiokirjaukset	-218	-151		
Arvonalennus 31.12.	508	484		
<b>Myyntisaamisten ikäjakauma</b>	<b>Yhteensä</b>	<b>Erääntymättömät</b>	<b>Erääntyneet &lt; 90 päivää</b>	<b>Erääntyneet &gt; 90 päivää</b>
Myyntisaamiset 31.12.2010	24 378	18 068	6 082	227
Myyntisaamiset 31.12.2009	22 232	15 910	6 038	284
<b>Siirtosaamisiin sisältyvät olennaiset erät</b>				
Jaksotettu myynti				1 000
Menoennakot			1 125	1 096
Menoennakot, rojalti			2 081	3 110
Yhteensä			3 206	5 207

## 16. MYYTÄVISSÄ OLEVAT RAHOITUSVARAT

Myytäviissä olevat rahoitusvarat koostuvat pääasiassa korkoinstrumenteista sekä näihin sijoittavien rahastojen osuuksista. Listattujen rahoitusvarojen käypä arvo on määritetty toimivilla markkinoilla julkaistujen hintanoteerausten pohjalta. Listaamattomat rahoitusvarat, joiden käypä arvo ei ole luotettavasti määriteltävissä, merkitään taseeseen hankintamenon suuruisina vähennettynä arvonalentumisilla. Käyvän arvon ja hankintamenon välinen ero on kirjattu oman pääoman arvomuutosrahastoon.

Käypä arvo 1.1.	17 643	47 086
Muutos, netto	-860	-29 437
Käyvän arvon muutos	36	-6
Käypä arvo 31.12.	16 819	17 643
Listamattomat osakkeet	153	155
Rahoitusvarat alle 3 kk	16 667	17 489
Käypä arvo 31.12.	16 819	17 643
Hankinta-arvo 31.12.	16 782	17 650

(1000 EUR)

## TILINPÄÄTÖKSEN LIITETIEDOT

## 17. RAHAVARAT

	Konserni 2010	Konserni 2009
Käteinen raha ja pankkitilit	16 165	16 102

Myytävissä olevia rahoitusvaroja pidetään osana konsernin jatkuvaa kassanhallintaa ja ne esitetään lyhytaikaisissa likvideissa varoissa. Katso liite 23. Rahoitusriskien hallinta.

Rahavirtalaskelman mukaiset rahavarat muodostuvat seuraavasti:

Käteinen raha ja pankkitilit	16 165	16 102
Myytävissä olevat rahoitusvarat	16 667	17 489
<b>Yhteensä</b>	<b>32 831</b>	<b>33 591</b>

## 18. OMA PÄÄOMA

Tilikauden aikana optioilla merkittiin yhtiön osakkeita seuraavasti: Kaikki liikkeeseen lasketut osakkeet on maksettu täysimääräisesti.

	Osakkeiden lukumäärä	Osake- pääoma	Ylikurssi- rahasto	Sij. vapaan oman pääoman rahasto	Omat osakkeet	Yhteensä
31.12.2008	155 360 161	1 551	166	1 465	1 453	4 635
Osakepääoman korotuksen rekisteröinti	693 246					
Optioilla merkityt osakkeet	698 836			1 611		1 611
Omien osakkeiden hankinta	-841 514				2 055	2 055
Siirto ylikurssirahastosta svopiin	9 068			3	-20	-17
31.12.2009	155 919 797	1 551	166	3 079	3 488	8 284
Optioilla merkityt osakkeet	70 000			108		108
Omien osakkeiden hankinta	-1 757 867				4 004	4 004
31.12.2010	154 231 930	1 551	166	3 187	7 492	12 396

Osakepääoma 31.12.2010 oli 1 551 311 euroa ja osakkeiden lukumäärä oli 157 539 243 osaketta sisältäen omia osakkeita 3 307 313. Osakkeella ei ole nimellisarvoa. Kirjanpidollinen vasta-arvo on 0,01 €.

## Ylikurssirahasto

Optio-ohjelmiin liittyvien osakemerkintöjen perusteella saadut rahasuoritukset on kirjattu osakepääomaan ja ylikurssirahastoon 26.3.2008 saakka.

## Sijoitetun vapaan oman pääoman rahasto

Yhtiökokouksen 20.3.2007 päätöksen mukaisesti ylikurssirahastoa on alennettu ja alennettu määrä 33,582 tuhatta euroa on siirretty sijoitetun vapaan oman pääoman rahastoon. Yhtiökokouksen 26.3.2008 päätöksen mukaisesti optio-ohjelman 2005 annettujen optio-oikeuksien perusteella yhtiökokouksen päivän jälkeen annettavista uusista osakkeista maksettava merkintähinta kirjataan kokonaisuudessaan sijoitetun vapaan oman pääoman rahastoon. Ylimääräisen yhtiökokouksen päätöksellä 28.10.2008 jaettiin sijoitetun vapaan oman pääoman rahastosta osakkeenomistajille 0,23 euroa osaketta kohti. Jaettava määrä oli yhteensä 35,719 tuhatta euroa kohdistuen 155 301 612 osakkeeseen.

## Muuntoerot

Muuntoerot-rahasto sisältää ulkomaisten yksikköjen tilinpäätösten muuntamisesta syntyneet muuntoerot.

## Osingot

Tilinpäätöspäivän jälkeen hallitus on ehdottanut jaettavaksi osinkoa 0,06 eur/osake  
Vuoden 2009 osinko 0,06 eur/osake on maksettu vuonna 2010. Maksettu määrä yhteensä oli 9 310 086 eur  
Vuoden 2008 osinko 0,07 eur/osake on maksettu vuonna 2009. Maksettu määrä yhteensä oli 10 903 928 eur

## TILINPÄÄTÖKSEN LIITETIEDOT

(1000 EUR)

**Omat osakkeet**

Omat osakkeet sisältää konsernin hallussa olevien omien osakkeiden hankintameno. Hankintameno esitetään oman pääoman vähennyksenä. Osakkeiden hankintahintana on ollut hankintahetken pörssikurssi.

Emoyhtiö on ostanut omia osakkeita yhtiökokoksen 24.3.2010 valtuutuksen nojalla tilikauden aikana seuraavasti.

Aika	Osakkeiden lukumäärä	Hankintameno	Suoritettu vastike per osake (ka)	suoritettu vastike per osake
tammikuu 2010	63 665	181	2,83	2,81 – 2,87
helmikuu 2010	178 964	438	2,43	2,38 – 2,49
maaliskuu 2010	509 066	1 275	2,49	2,39 – 2,54
kesäkuu 2010	200 700	427	2,11	2,05 – 2,17
heinäkuu 2010	48 947	102	2,08	2,05 – 2,18
elokuu 2010	234 569	505	2,14	2,07 – 2,20
syyskuu 2010	25 341	55	2,18	2,15 – 2,20
lokakuu 2010	25 000	54	2,16	2,15 – 2,18
marraskuu 2010	282 192	583	2,06	1,97 – 2,17
joulukuu 2010	189 423	384	2,03	1,99 – 2,09
	1 757 867	4 004		

Maaliskuussa 2009 yhteensä 9 068 omaa osaketta on käytetty hallituksen palkkioiden maksuun.

Emoyhtiöllä on tilikauden lopussa omia osakkeita yhteensä 3 307 313. Tämä osuus vastaa 2,1 % yhtiön osakkeista ja äänivallasta 31.12.2010.

**Arvonmuutosrahasto**

Arvonmuutosrahasto sisältää myytävissä olevien rahoitusvarojen käyvän arvon muutoksen.

	ARVONMUUTOSRAHASTO			Yhteensä
	Ennen veroja	Vero	Verojen jälkeen	
Oma pääoma 31.12.2008	-97	25	-72	-72
Myytävissä olevat sijoitukset, netto	-6	2	-5	-5
Tuoton/kulun purku myynnin yhteydessä	97	-25	72	72
Oma pääoma 31.12.2009	-6	1	-5	-5
Myytävissä olevat sijoitukset, netto	36	-9	26	26
Tuoton/kulun purku myynnin yhteydessä	7	-2	5	5
Oma pääoma 31.12.2010	36	-10	26	26

(1000 EUR)

## TILINPÄÄTÖKSEN LIITETIEDOT

## 19. OSAKEPERUSTEISET MAKSUT

Tilikauden aikana konsernilla on ollut kolme erilaista osakeperusteista kannustinjärjestelyä, jotka on suunnattu konsernin avainhenkilöille.

**Optio-ohjelmat**

Yhtiöllä on ollut optiojärjestelyjä huhtikuusta 1998 lähtien. Tilikauden aikana konsernilla on ollut kaksi erilaista optio-ohjelmaa. Yhtiön optio-ohjelma koskee avainhenkilöstöä. Optiot menetetään henkilön lähtiessä yrityksestä ennen oikeuden lopullista syntymistä.

Optiojärjestelyt, jotka on myönnetty 7.11.2002 jälkeen ja joihin ei ole syntynyt oikeutta ennen 1.1.2005, on kirjattu tilinpäätökseen IFRS 2 Osakeperusteiset maksut-standardin mukaisesti.

**Optio-ohjelma 2005**

Yhtiökokous päätti 23.3.2005 laskea liikkeelle enintään 4 500 000 optiota. Kukin optio-oikeus oikeuttaa merkitemään yhden osakkeen. Optioiden perusteella merkittävien osakkeiden osuus on 2,9 % yhtiön osakkeista ja äänivallasta 31.12.2009. Osakepääoma voi kohota enintään 45 000 eurolla. Merkintähinta on yhtiön osakkeeseen vaihdolla painotettu keskimääräinen OMX Pohjoismainen Pörssi, Helsingissä seuraavina ajankohtina: sarja 2005A maaliskuu 2005, sarja 2005B maaliskuu 2006, sarja 2005C maaliskuu 2007 ja sarja 2005D maaliskuu 2008, pyöristettynä lähimpään senttiin. Merkintähintaa alennetaan merkintähinnan määräytymisjakson alkamisen jälkeen päätettävien ja ennen osakemerkintää jaettavien osakekohtaisten osinkojen määrällä. Merkintähinnan alennus tulee voimaan kyseisen osingonjaon täsmäytyspäivänä. Osakkeen merkintähinta on kuitenkin aina vähintään osakkeen kirjanpidollinen vasta-arvo. Sarjan 2005A optioiden merkintäaika on päättynyt 30.11.2009. Sarjan 2005B optioiden merkintäaika on päättynyt 30.11.2010.

Ohjelma	Liikkeellä	Sarja	Alku	Loppu	Merkintähinta
		2005A	1.3.2008	30.11.2009	1,43
		2005B	1.3.2009	30.11.2010	2,72
		2005C	1.3.2010	30.11.2011	1,54
		2005D	1.3.2011	30.11.2012	2,09
2005	4 500 000				

Optioiden perusteella merkityt osakkeet oikeuttavat osinkoon siltä tilikaudelta, jonka kuluessa osakkeet on merkitty. Muut oikeudet alkavat osakepääoman korotuksen tultua merkityksi kaupparekisteriin.

Optioiden täysimääräinen laimennusvaikutus 31.12.2010 on yhteensä 3 451 309 osaketta, joka vastaa 2,1 % yhtiön dilutoidusta osakemäärästä 31.12.2010. Henkilöstölle on myönnetty 2,7 miljoonaa optiota voimassa olevasta ohjelmasta (22,0 miljoonaa optiota kaikista ohjelmista) 31.12.2010 mennessä. 2,1 miljoonaa optiota on tytäryhtiö DF-Data Oy:n hallussa myönnettäviksi optio-ohjelmien mukaisesti.

Optioiden kauden aikaiset muutokset ja painotetut keskimääräiset merkintähinnat

	01.01.–31.12.2010		01.01.–31.12.2009	
	Optiomäärä	Keskimääräinen merkintähinta €	Optiomäärä	Keskimääräinen merkintähinta €
<b>Ulkona olevat 01.01.</b>	<b>1 993 760</b>	<b>1,85</b>	<b>2 903 391</b>	<b>1,82</b>
Myönnetty	100 000	2,09	50 000	2,15
Menetetty	20 000	1,54	260 000	2,09
Toteutettu	70 000	1,54	698 836	1,43
Rauennut	278 760	2,72	795	1,43
<b>Ulkona olevat 31.12.</b>	<b>1 725 000</b>	<b>1,67</b>	<b>1 993 760</b>	<b>1,85</b>
Toteutettavissa 31.12.	1 315 000	1,54	278 760	2,78

Toteutettujen optioiden osalta osakekurssin painotettu keskiarvo oli tilikauden aikana 2,06 euroa (vuonna 2009 2,75 euroa) ja ne toteutettiin tasaisesti vuoden aikana. Konserni sai 108 tuhatta euroa toteutuista optioista, joka kirjattiin sijoitetun vapaan oman pääoman rahastoon (1 611 tuhatta euroa sijoitetun vapaan oman pääoman rahastoon vuonna 2009).

Ulkona olevien optio-oikeuksien tilanne merkintähinnan mukaan:

31.12.2010				31.12.2009			
Merkintähinta €	Optiomäärä	Painotettu jäljellä oleva aika vuosissa	Keskimääräinen merkintähinta €	Merkintähinta €	Optiomäärä	Painotettu jäljellä oleva aika vuosissa	Keskimääräinen merkintähinta €
1,43 – 1,60	1 315 000	0,92	1,54	1,43 – 1,60	1 405 000	1,92	1,60
2,09 – 2,78	410 000	1,92	2,09	1,60 – 2,78	588 760	1,97	2,45
	1 725 000				1 993 760		

## TILINPÄÄTÖKSEN LIITETIEDOT

(1000 EUR)

Tilikauden aikana osakeperusteisista maksuista kirjattiin kuluksi 76 tuhatta euroa (vuonna 2009 347 tuhatta euroa). Myönnettyjen optioiden painotettu käypä arvo optioiden myöntämispäivänä oli 0,22 euroa vuonna 2009 (vuonna 2009 0,67 euroa).

**Synteettinen optio-ohjelma**

F-Secure Oyj:n synteettinen optio-ohjelma on suunnattu konsernin avainhenkilöstölle. Ohjelmaan osallistuvat henkilöt ansaitsevat ohjelman ehtojen mukaisen kannustinpalkkion ansaintakautena. Kannustinpalkkio menetetään henkilön lähtiessä yrityksestä ennen oikeuden lopullista syntymistä.

Synteettisen optio-ohjelman kesto on viisi vuotta ja se sisältää kolme vuoden mittaista ansaintakautta sekä niitä seuraavaa kahden vuoden määräytymiskausia. Ohjelma päättyy 31.12.2013. Tämän ohjelman puitteissa voidaan jakaa enintään 5 000 000 optiota. Ohjelmasta muodostuva palkkio määräytyy merkintähinnan ja toteutushinnan välisenä erotuksena ja se maksetaan optionhaltijoille rahana.

Synteettisen option merkintähinta määräytyy kutakin ansaintakautta edeltävän lokakuun ja joulukuun väliseen yhtiön osakkeen vaihdolla painotettuun keskiarvoon. Toteutushinta määräytyy kutakin määräytymiskautta edeltävän syyskuun ja marraskuun väliseen yhtiön osakkeen vaihdolla painotettuun keskiarvoon. Merkintähinta vuoden 2009 ansaintakauden optiolle on 2,17 euroa. Hallituksen kokouksen 30.11.2010 päätöksellä merkintähinta vuoden 2010 ansaintakauden optiolle on 2,27 euroa.

**Optioiden kauden aikaiset muutokset**

01.01.–31.12.2010		01.01.–31.12.2009	
<b>Ulkona olevat 1.1.</b>	<b>600 000</b>	<b>Ulkona olevat 1.1.</b>	
Myönnetty	950 000	Myönnetty	600 000
Menetty	15 000	Menetty	
<b>Ulkona olevat 31.12.</b>	<b>1 535 000</b>	<b>Ulkona olevat 31.12.</b>	<b>600 000</b>

Tilikauden aikana osakeperusteisista maksuista kirjattiin kuluksi 36 tuhatta euroa (vuonna 2009 22 tuhatta euroa). Yhteenlaskettu velka tilikauden lopussa on 59 tuhatta euroa.

Kauden aikana myönnettyjen optioiden käypä arvo määritettiin Binomi-hinnoittelumallilla.

Hinnoittelumallissa käytetyt painotetut muuttujat olivat seuraavat:

	Optio-ohjelma 2005		Synteettinen optio-ohjelma	
	2010	2009	2010	2009
Osakehinnan painotettu keskiarvo €	2,00	2,22	2,00	2,74
Toteutushinnan painotettu keskiarvo €	2,06	2,75	-	-
Odotettavissa oleva volatilitiheetti	20,37%	36,84%	20,37%	31,01%
Oletettu option voimassaoloaika, vuotta	2,0	3,8	2,0	2,0
Riskitön korko	1,55%	2,52%	1,55%	0,96%
Odotettavissa olevat osingot	-	-	-	-

Odotettavissa oleva volatilitiheetti on määritetty laskemalla konsernin osakekurssin historiallinen volatilitiheetti, jota on muokattu yleisesti saatavissa olevalle tekijällä, jonka odotetaan aiheuttavan muutoksia historialliseen volatilitiheettiin. Perustuen edellisten vuosien kokemukseen yhtiö on arvioinut, että noin 2–3% myönnettyistä optioista menetetään ennen option lopullisen oikeuden syntymistä.

**Osakepohjainen kannustinohjelma**

Ohjelma kesto on kuusi vuotta ja se sisältää kolme vuoden mittaista ansaintakautta. Jokaisen ansaintakauden jälkeen on kolmen vuoden ajanjakso, jolloin osakkeita ei voi myydä eikä siirtää (lock-up periodi). Ohjelma päättyy 31.12.2013. Ohjelma jakautuu kahteen osaan, osakkeina maksettavaan osaan ja rahana maksettavaan osaan. Tämän ohjelman puitteissa voidaan jakaa enintään 5 000 000 osaketta.

Osakkeen omistajan oikeudet (esim oikeus osinkoon) syntyvät, kun kannustinohjelman perusteella saadut osakkeet on merkitty saajan arvo-osuustilille.

Tilikauden aikana osakeperusteisista maksuista kirjattiin kuluksi 672 tuhatta euroa (vuonna 2009 982 tuhatta euroa). Osakkeina maksettavien palkkioiden käypä arvo on määritelty käyttämällä F-Secure Oyj:n osakkeen markkina-arvoa myöntämispäivänä ja rahana maksettavien palkkion käypä arvo käyttämällä tilinpäätöspäivän osakkeen markkina-arvoa.

**20. VARAUKSET**

Työntekijöille myönnettyjen optio-oikeuksien toteutuksesta aiheutuvia sosiaaliturvamaksuja varten on taseeseen merkitty varaus, koska tilinpäätöspäivän kurssi on ollut optioiden merkintähintaa korkeampi. Varauksen perustana käytettiin toteutettavaksi ennakoitujen ulkona olevien optio-oikeuksien määrää, joka on suunnattu Suomen ulkopuolelle ja niiden markkina-arvoa tilinpäätöspäivänä. Tilinpäätöspäivän markkinahinta katsottiin parhaaksi arvioksi option toteuttamispäivän markkina-arvosta. Konserni arvioi, että sosiaaliturvamaksusta aiheutuvat menot syntyvät optio-oikeuksien toteuttamisaikana 1.1.2010–30.11.2012.

	Konserni 2010	Konserni 2009
Tase-arvo 1.1.	3	
Varausten lisäykset		3
Varausten käyttö	-3	
Tase-arvo 31.12.		3
Sosiaaliturvamaksut		3



(1000 EUR)

## TILINPÄÄTÖKSEN LIITETIEDOT

## 21. MUUT VELAT

	Konserni 2010	Konserni 2009
<b>Pitkäaikainen velka</b>		
Saadut ennakot	7 806	6 725
Muut pitkäaikaiset velat	200	200
Yhteensä	8 006	6 925
<b>Lyhytaikainen velka</b>		
Saadut ennakot	29 359	28 917
Ostovelat	4 600	3 951
Muut lyhytaikaiset velat	2 023	3 430
Siirtovelat	14 249	11 263
Verovelat	196	351
Yhteensä	50 426	47 911
<b>Siirtovelkoihin sisältyvät olennaiset erät</b>		
Palkkajaksotukset	10 361	7 745
Menojäämät, rojalti	903	1 315
Menojäämät	2 984	2 203
Yhteensä	14 249	11 263

## 22. RAHOITUSVAROJEN JA -VELKOJEN KÄYVÄT ARVOT

Lainat ja muut saamiset	305	193
Myyntisaamiset	24 378	22 232
Myytavissä olevavat rahoitusvarat	16 819	17 643
Rahat ja pankkisaamiset	16 165	16 102
Ostovelat	-4 800	-4 151
Yhteensä	52 867	52 019

Rahoituserien kirja-arvo vastaa käypää arvoa.

## Käyvän arvon hierarkia

Konserni on käyttänyt käyvän arvon määrittämissä seuraavia hierarkian tasoja:

Taso 1: täysin samanlaisten omaisuuserien tai velkojen noteeratut hinnat markkinnoilla

Taso 2: muut syöttötiedot kuin tasoon 1 sisältyvät noteeratut hinnat jotka on todettavissa joko suoraan tai epäsuorasti

Taso 3: syöttötiedot jotka eivät perustu todettavissa olevaan markkinatietoon

Käypään arvoon arvostetut varat	Yhteensä	Taso 1	Taso 2	Taso 3
Myytavissä olevat rahoitusvarat 31.12.2010	16 819	16 667	-	153
Myytavissä olevat rahoitusvarat 31.12.2009	17 643	17 489	-	155

Päättyneen tilikauden aikana ei tapahtunut merkittäviä siirtoja käypien arvojen hierarkian tasojen välillä.

## TILINPÄÄTÖKSEN LIITETIEDOT

(1000 EUR)

## 23. RAHOITUSRISKIEN HALLINTA

**Yleistä**

Riskinhallinnan tavoite on identifioida ne riskit, jotka voivat estää konsernia saavuttamasta liiketoiminnallisia tavoitteita. Vastuu riskien hallinnasta kuuluu toimitusjohtajalle, johdolle ja viime kädessä hallitukselle. Pääasialliset rahoitusriskit liittyvät luottotappioihin ja valuuttakurssien vaihteluun. Konsernin rahavarat ovat alttiina korkojen heilahteluille.

**Luottoriskit**

Konserni käy kauppaa vain luottokelpoisten asiakkaiden kanssa. Saatavia seurataan ja peritään aktiivisesti, minkä seurauksena luottotappioriskit ovat hallinnassa. Konsernilla ei ole merkittäviä luottoriskikeskittymiä. Katso liite 15. Saamiset.

**Valuutariski**

Konserni laskuttaa pääasiallisesti euroissa. Konsernin kannalta muut ostoissa ja myynneissä käytettävät merkittävät valuutat ovat USD, JPY, SEK ja GBP. Konserni suojaa ko. valuuttavirtoja minimoidakseen valuuttakurssivaihtelujen vaikutuksen. Suojaus otetaan kuukauden periodille.

	Konserni 2010	Konserni 2009
Johdannaissitoumukset		
Valuuttajohdannaiset		
Valuuttatermiinit	EUR	EUR
Kohde-etuuden arvo	1 691	4 374
Käypä arvo	26	-143

F-Secure Oyj on suojannut USD, JPY, SEK ja GBP-määräisiä saamisiaan valuuttatermiinillä. Terminiisopimukset erääntyvät 26.1.2011. Yhtiöllä ei ole muita johdannaissitoumuksia.

F-Secure Oyj ei suojaa tytäryhtiönsä tehtyjä investointeja, koska niiden vaikutus konsernin taseeseen on vähäinen.

Myynti valuutoittain	%	%
EUR	68	74
SEK, GBP	11	8
USD, JPY	17	14
Muut valuutat	4	4
	100	100

Näissä valuutoissa tapahtuvan myynnin valuuttariskiä pienentää merkittävästi samoissa valuutoissa toteutuvat tytäryhtiöiden toimintakulut.

Rahoitusvarat ja -velat valuutoittain	%	%
EUR	70	77
SEK, GBP	7	5
USD, JPY	20	15
Muut valuutat	4	3
	100	100

Alla olevassa taulukossa on esitetty USD, JPY, SEK ja GBP valuuttakurssien mahdollisen muutoksen vaikutus konsernin voittoon ennen veroja. Herkkyyksianalyysi perustuu +/- 10% kurssimuutokseen ja ulkomaan rahan määräisiin myyntisaamisiin. Analyysissä on otettu huomioon valuuttajohdannaiset.

USD, JPY	+338/-338	+27/-27
GBP, SEK	+225/-225	+82/-82

(1000 EUR)

## TILINPÄÄTÖKSEN LIITETIEDOT

**Korkoriski**

Konsernilla ei ole pitkäaikaisia velkoja. Konsernin varovaisesta sijoituspolitiikasta johtuen kassavarat sijoitetaan lyhytaikaisiin papereihin tai sellaisiin sijoitaviin rahastoihin. Sijoitukset tehdään hyvän luotto kelpoisuuden omaaviin kohteisiin. Nämä sijoitukset altistuvat markkinoiden korkoriskille.

Konsernissa pyritään jatkuvasti arvioimaan ja seuraamaan liiketoiminnan vaatiman rahoituksen määrää, jotta konsernilla olisi tarpeeksi likvidejä varoja toiminnan rahoittamiseksi. Rahoituksen saatavuutta ja joustavuutta pyritään takaamaan myytävissä olevilla rahoitusvaroilla. katso liite 16.

**Pääoman hallinta**

Konsernin pääoman hallinnan tavoitteena on tehokas pääomarakenne, joka varmistaa liiketoiminnan toimintaedellytykset ja edistää omistaja-arvon kasvua. Pääomarakenteen tarkastelu on osana konsernin taloustietojen seuranta. Konsernin tavoitteena on parantaa nykyistä pääomarakennetta.

Vuoden 2007 yhtiökokouksen päätöksen mukainen ylikurssirahaston siirto sijoitetun vapaan oman pääoman rahastoon mahdollisti erilaisia toimenpiteitä pääoman käytön tehostamiseksi ja/tai pääoman palauttamiseksi osakkeenomistajille. Ylimääräinen yhtiökokous 2008 päätti jakaa sijoitetun vapaan oman pääoman rahastosta osakkeenomistajille 0,23 euroa osaketta kohti. Jaettava määrä oli yhteensä 35,719 tuhatta euroa.

Yhtiön osinkopolitiikka on maksaa osinkoina suunnilleen puolet vuotuisesta voitosta. Yhtiö voi kuitenkin tilanteen mukaan poiketa tästä politiikasta.

**24. LIIKETOIMINTOJEN RAHAVIRTOJEN OIKAISUT**

	Konserni 2010	Konserni 2009
<b>Oikaisut</b>		
Myyntijaksotukset	430	-1 635
Suunnitelman mukaiset poistot	5 265	3 772
Käyttöomaisuuden myyntivoitot/-tappiot	22	85
Muut oikaisut	920	842
Rahoitustuotot ja -kulut	7	-1 197
Välittömät verot	4 642	6 704
<b>Yhteensä</b>	<b>11 287</b>	<b>8 571</b>

**25. MUUT VUOKRASOPIMUKSET**

Konserni on vuokrannut käyttämänsä toimistotilat ja moottorijoneuvot. Vuokrasopimusten pituudet ovat keskimäärin kahdesta viiteen vuotta ja normaalisti niihin sisältyy mahdollisuus jatkaa sopimusta alkuperäisen päättymispäivän jälkeen.

Ei-purettavissa olevien muiden vuokrasopimusten perusteella maksettavat vähimmäisvuokrat ovat

**Vuokralle ottajana**

Yhden vuoden kuluessa	5 266	4 437
Yli vuoden ja enintään viiden vuoden kuluttua	11 920	14 881
<b>Yhteensä</b>	<b>17 186</b>	<b>19 317</b>

**26. VASTUUT****Muut vastuut**

Muut	375	70
------	-----	----

**Riita-asiat ja oikeudenkäynnit**

F-Secure Inc., F-Secure tytäryhtiö Yhdysvalloissa, on vapautettu Yhdysvalloissa nostetusta mahdollista patentt loukkausta koskevasta kanteesta.

F-Secure on osallisena oikeustoimenpiteessä Brasiliassa koskien jälleenmyyntisuhdetta. Suomessa F-Secure on vienyt ao. kysymyksen välilimiesmenettelyyn. Tällä ei odoteta olevan merkittävää taloudellista vaikutusta F-Securen liiketoimintaan.

## TILINPÄÄTÖKSEN LIITETIEDOT

(1000 EUR)

## 27. LÄHIPIIRITAPAHTUMAT

## Johdon työsuhde-etuudet ja muut palkkiot

Palkat ja muut lyhytaikaiset työsuhde-etuudet	-2 457	-1 605
Osakeperusteiset maksut	-376	-573
Muut palkkiot		-36
<b>Yhteensä</b>	<b>-2 833</b>	<b>-2 214</b>

## Palkat ja muut lyhytaikaiset työsuhde-etuudet

toimitusjohtajille	-572	-501
hallituksen jäsenille	-225	-225

Hallitus ja toimitusjohtaja 2010	Palkat	Palkkiot	Osake-palkkio	Muut palkkiot
Kimmo Alkio, managing director	372	-	115	-
Risto Siilasmaa, chairman of the board	-	55	-	-
Marko Ahtisaari	-	8	-	-
Jussi Arovaara	-	23	-	-
Sari Baldauf	-	40	-	-
Pertti Ervi	-	40	-	-
Juho Malmberg	-	30	-	-
Anu Nissinen	-	23	-	-
Alex Sozonoff	-	8	-	-
<b>Yhteensä</b>	<b>372</b>	<b>225</b>	<b>115</b>	

Toimitusjohtajalle myönnetty osakepalkkio on arvostettu käypään arvoon myöntämishetkellä ja kirjataan tasaerinä oikeuden syntymisjakson aikana 01.12.2010–31.12.2013 kuluksi.

Toimitusjohtaja kuuluu suomalaisen lakisääteisen työeläkejärjestelmän piiriin. Toimitusjohtajalla on kahdentoista kuukauden irtisanomisaika ilman irtisanomiskorvausta.

Konsernin emo- ja tytäryhtiösuhteet ovat seuraavat:

Yhtiö	Kotimaa	Konserni (%)
Emo F-Secure Oyj, Helsinki	Suomi	
DF-Data Oy, Helsinki	Suomi	100
F-Secure Inc., San Jose	Yhdysvallat	100
Steek Inc, Delaware	Yhdysvallat	100
F-Secure (UK) Ltd, Lontoo	Iso-Britannia	100
F-Secure KK, Tokio	Japani	100
F-Secure GmbH, München	Saksa	100
F-Secure eStore GmbH, München	Saksa	100
F-Secure SARL, Maisons-Laffitte	Ranska	100
F-Secure SDC SAS, Bordeaux	Ranska	100
F-Secure France SARL, Maisons-Laffitte	Ranska	100
F-Secure BVBA, Heverlee-Leuven	Belgia	100
F-Secure AB, Tukholma	Ruotsi	100
F-Secure Srl, Milano	Italia	100
F-Secure SP z.o.o., Varsova	Puola	100
F-Secure Oyj (M) Sdn Bhd, Kuala Lumpur	Malesia	100
F-Secure Pvt Ltd, Hyderabad	Intia	100
F-Secure Pte Ltd, Singapore	Singapore	100
F-Secure B.V., Utrecht	Alankomaat	100
F-Secure Limited, HongKong	HongKong	100
F-Secure Pty Limited, Sydney	Australia	100
F-Secure Iberia SL, Barcelona	Espanja	100

## 28. OSAKKEET JA OSAKKEENOMISTUKSEN JAKAUTUMINEN 31.12.2010

## Osakkeenomistuksen jakautuminen suuruusluokittain:

Osakkeita	Osakkeiden lukumäärä kpl	Osuus osakkeista %	Osakkeita yhteensä kpl	Osuus osakkeista %
1-100	3 058	13,14 %	202 044	0,13 %
101-1 000	15 207	65,36 %	5 594 312	3,55 %
1 001-10 000	4 630	19,90 %	13 489 335	8,56 %
10 001-50 000	290	1,25 %	5 807 179	3,69 %
50 001-100 000	27	0,12 %	1 956 203	1,24 %
100 001-	55	0,24 %	130 490 170	82,83 %
<b>Yhteensä</b>	<b>23 267</b>	<b>100,00 %</b>	<b>157 539 243</b>	<b>100,00 %</b>

(1000 EUR)

## TILINPÄÄTÖKSEN LIITETIEDOT

Osakkeenomistuksen jakautuminen omistajaryhmittäin:		Osakkeita yhteensä kpl	Osuus osakkeista %
Yritykset		7 135 269	4,53 %
Rahoitus- ja vakuutuslaitokset		32 909 028	20,89 %
Julkisyhteisöt		19 482 320	12,37 %
Voittoa tavoittelemattomat yhteisöt		2 184 320	1,39 %
Kotitaloudet		95 492 160	60,61 %
Muut maat ja kansainväliset järjestöt		336 146	0,21 %
Yhteensä		157 539 243	100,00 %

Tiedot osakkeenomistajista (10 suurinta + hallintarekisteröidyt):			
Omistaja	Osakkeet	Osuus osakkeista %	Osuus äänistä %
Risto Siilasmaa	63 076 552	40,04 %	40,90 %
Keskinäinen henkivakuutusyhtiö Ilmarinen	9 977 338	6,33 %	6,47 %
Valtion eläkerahasto	5 000 000	3,17 %	3,24 %
Ismo Bergroth	4 502 752	2,86 %	2,92 %
Ari Hyppönen	3 843 332	2,44 %	2,49 %
Kuntien Eläkevakuutus	2 797 626	1,78 %	1,81 %
Alfred Berg Finland sijoitusrahasto	2 548 025	1,62 %	1,65 %
OP-Delta sijoitusrahasto	2 400 000	1,52 %	1,56 %
Mandatum henkivakuutusosakeyhtiö	2 107 441	1,34 %	1,37 %
OP-Suomi pieniyhtiöt	1 929 281	1,22 %	1,25 %
<b>Hallintarekisteröidyt osakkeet</b>			
Nordea Pankki Suomi Oyj	6 535 884	4,15 %	4,24 %
Skandinaviska Enskilda Banken	4 618 525	2,93 %	2,99 %
Svenska Handelsbanken AB	1 181 739	0,75 %	0,77 %
Muut rekisterit	1 347 963	0,86 %	0,87 %
Muut osakkeenomistajat	42 365 472	26,89 %	27,47 %
Yhteensä	154 231 930		100,00 %

Omat osakkeet F-Secure Oyj	3 307 313	2,10 %	
Yhteensä	157 539 243	100,00 %	

Johdon omistus				
Hallitus	osakkeet	osuus osakkeista	Optiot	osuus osakkeista
Risto Siilasmaa	63 076 552	40,04 %		
Jussi Arovaara	4 327			
Sari Baldauf	92 610	0,06 %		
Pertti Ervi	28 610	0,02 %	11 600	0,01 %
Juho Malmberg	23 958	0,02 %		
Anu Nissinen	4 327			
Yhteensä	63 230 384	40,14 %	11 600	0,01 %

Johtoryhmä				
	osakkeet	osuus osakkeista	Optiot	osuus osakkeista
Kimmo Alkio	24 051	0,02 %	650 000	0,41 %
Ari Alakiuttu			40 000	0,03 %
Tuomas Hyryläinen			20 000	0,01 %
Samu Konttinen				
Maria Nordgren				
Pirkka Palomäki	1 964		48 219	0,03 %
Kari Penttilä	50			
Antti Reijonen			45 000	0,03 %
Patrik Sallner				
Taneli Virtanen	25 000	0,02 %	60 000	0,04 %
Yhteensä	51 065	0,03 %	863 219	0,55 %

**Johdon omistus**

F-Secure Oyj:n hallituksen jäsenet ja ja toimitusjohtaja omistivat 31.12.2010 yhteensä 63 254 435 kpl yhtiön osakkeita. Nämä vastaavat 40,1 % yhtiön osakkeista ja 41,0 % osakkeiden tuottamasta äänimäärästä. Lisäksi johdon omistamat optio-oikeudet vastaavat 0,06 % F-Secure Oyj:n osakkeiden kokonaismäärästä. Näiden optiotodistusten nojalla voidaan merkitä yhteensä enintään 874 819 kappaletta osakkeita.

## TILINPÄÄTÖKSEN LIITETIEDOT

(1000 EUR)

## 29. OSAKEKOHTAISET JA MUUT TUNNUSLUVUT

Taloudellista kehitystä kuvaavat tunnusluvut	IFRS 2010	IFRS 2009	IFRS 2008	IFRS 2007	IFRS 2006
Liikevaihto (milj. EUR)	130,1	125,1	113,0	96,8	80,7
Liikevaihdon kasvu %	4 %	11 %	17 %	20 %	31 %
Liiketulos (milj. EUR)	19,8	24,0	24,3	19,5	8,9
% liikevaihdosta	15,2 %	19,2 %	21,5 %	20,1 %	11,0 %
Tulos ennen veroja	19,9	25,2	26,4	21,4	10,4
% liikevaihdosta	15,3 %	20,1 %	23,4 %	22,1 %	12,8 %
Oman pääoman tuotto %	30,3 %	32,2 %	36,0 %	25,4 %	13,1 %
Sijoitetun pääoman tuotto %	42,5 %	45,0 %	51,5 %	36,3 %	19,3 %
Omavaraisuusaste %	69,1 %	69,8 %	71,3 %	81,6 %	80,2 %
Bruttoinvestoinnit (milj. EUR)	10,4	37,2	3,1	2,2	3,7
% liikevaihdosta	8,0 %	29,7 %	2,7 %	2,3 %	4,6 %
R&D -kulut (milj. EUR)	34,5	28,0	25,5	21,2	17,7
% liikevaihdosta	26,5 %	22,4 %	22,6 %	21,9 %	21,9 %
Aktivoidut kehittämismenot (milj. EUR)	2,3	1,7	0,5	0,1	0,9
Nettovelkaantumisaste %	-63,2 %	-68,5 %	-148,5 %	-124,6 %	-123,2 %
Palkat ja palkkiot (milj. EUR)	45,9	39,7	35,8	29,9	25,6
Henkilöstö keskimäärin	835	770	652	528	439
Henkilöstö kauden lopussa	812	826	718	566	479

## Osakekohtaiset tunnusluvut

Tulos/osake EUR	0,10	0,12	0,13	0,10	0,05
Tulos/osake laimennusvaikutus huomioiden	0,10	0,12	0,12	0,10	0,05
Oma pääoma/osake EUR	0,31	0,31	0,26	0,44	0,35
Osakekohtainen osinko *)	0,06	0,06	0,07	0,07	0,02
Osinko tuloksesta %	60,0 %	50,0 %	53,8 %	70,0 %	40,0 %
Efektiivinen osinkotuotto %	3,0 %	2,2 %	3,7 %	2,9 %	0,9 %
P/E luku	20,3	22,8	14,9	24,6	47,6
Osakkeen alin kurssi EUR	1,97	1,86	1,73	1,83	2,05
Osakkeen ylin kurssi EUR	2,93	3,14	3,05	2,79	3,48
Tilikauden keskipörssi EUR	2,27	2,43	2,39	2,32	2,54
Kurssi vuoden lopussa EUR	2,00	2,74	1,88	2,45	2,25
Osakekannan markkina-arvo (milj. EUR)	315,1	431,5	293,4	379,9	348,6
Osakkeiden vaihto Mkpl	65,9	55,5	64,5	80,3	93,8
Osakkeiden vaihto %	42,5 %	35,6 %	41,5 %	51,8 %	60,6 %

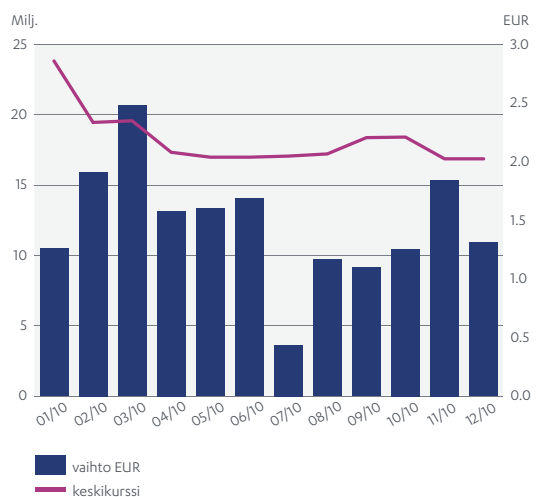
## Osakkeiden osakeantioikaistu lukumäärä painotettuna keskiarvona

tilikauden aikana	154 967 615	155 770 113	155 301 688	155 040 771	154 859 859
tilikauden aikana, laimennettu	156 227 725	159 120 328	161 464 443	161 464 443	161 464 443
Osakkeiden osakeantioikaistu lukumäärä tilikauden lopussa	157 539 243	157 469 243	156 077 161	155 056 338	154 936 468
tilikauden lopussa, laimennettu	160 990 852	161 269 612	161 270 407	161 464 443	161 464 443

\*) Hallituksen ehdotus

Vuonna 2008 toteutettu pääoman palautus sijoitetun vapaan oman pääoman rahastosta 0,23 eur osaketta kohti.

## Osakkeen vaihto ja keskipörssi



## F-SECURE OYJ

## TULOSLASKELMA

(1000 EUR)

## TULOSLASKELMA 1.1.–31.12.2010

		FAS 2010	FAS 2009
<b>LIIVEVAIHTO</b>	(1)	117 891	111 912
Hankinnan ja valmistuksen kulut		-8 765	-9 603
<b>BRUTTOKATE</b>		109 126	102 308
Liiketoiminnan muut tuotot	(2)	2 171	1 899
Myyntiin ja markkinoinnin kulut	(3,4)	-46 209	-45 867
Tuotekehityksen kulut	(3,4)	-28 828	-26 936
Hallinnon kulut	(3,4)	-8 214	-6 841
<b>LIIKETULOS</b>		28 046	24 563
Rahoitustuotot ja -kulut	(6)	101	1 361
<b>TULOS ENNEN VEROJA</b>		28 147	25 925
Välittömät verot	(7)	-7 564	-6 957
<b>TILIKAUDEN TULOS</b>		20 582	18 967

## TASE

## TASE 31.12.2010

VARAT		FAS 2010	FAS 2009
<b>PYSYVÄT VASTAAVAT</b>			
Aineettomat hyödykkeet	(8)	8 648	4 994
Aineelliset hyödykkeet	(8)	3 789	2 103
Osuudet osakkuusyrityksissä	(9)	42	42
Osuudet saman konsernin yrityksissä	(9)	34 244	34 241
Pysyvät vastaavat yhteensä		46 723	41 380
<b>VAIHTUVAT VASTAAVAT</b>			
Vaihto-omaisuus	(11)	394	423
Pitkäaikaiset saamiset	(12)	715	625
Lyhytaikaiset saamiset	(12)	35 664	28 968
Laskennalliset verosaamiset	(10)		2
Rahoitusarvopaperit	(13)	16 817	17 550
Rahat ja pankkisaamiset	(14)	7 630	8 019
Vaihtuvat vastaavat yhteensä		61 220	55 586
<b>VASTAAVAA YHTEENSÄ</b>		107 943	96 966
<b>OMA PÄÄOMA JA VELAT</b>			
<b>OMA PÄÄOMA</b>	(15,16)		
Osakepääoma		1 551	1 551
Ylikurssirahasto		165	165
Omat osakkeet		-7 493	-3 488
Arvonmuutosrahasto		27	-5
Sijoitetun vapaan oman pääoman rahasto		3 187	3 079
Kertyneet voittovarot		34 828	25 271
Tilikauden tulos		20 582	18 967
Oma pääoma yhteensä		52 847	45 540
<b>VIERAS PÄÄOMA</b>			
Laskennalliset verovelat	(18)	9	
Pitkäaikainen vieras pääoma	(18)	6 592	5 697
Lyhytaikainen vieras pääoma	(18)	48 494	45 729
Vieras pääoma yhteensä		55 096	51 426
<b>VASTATTAVAA YHTEENSÄ</b>		107 943	96 966



(1000 EUR)

## RAHAVIRTALASKELMA

## RAHAVIRTALASKELMA 31.12.2010

	FAS 2010	FAS 2009
<b>LIIKETOIMINNAN RAHAVIRTA</b>		
Tilikauden tulos	20 582	18 967
Oikaisut	11 270	7 323
Rahavirta ennen käyttöpääoman muutosta	31 852	26 291
<b>Käyttöpääoman muutos</b>		
Lyhytaikaisten korottomien liikesaamisten lisäys (-), vähennys (+)	-6 710	-1 898
Vaihto-omaisuuden lisäys (-), vähennys (+)	29	-345
Lyhytaikaisten korottomien velkojen lisäys (+), vähennys (-)	3 233	-141
Liiketoiminnan rahavirta ennen rahoituseriä ja veroja	28 404	23 906
Maksetut korot	-1	-3
Saadut korot	21	126
Muut rahoituskulut ja -tuotot	-342	1 283
Maksetut välittömät verot	-7 944	-7 643
Liiketoiminnan rahavirta	20 137	17 669
<b>INVESTOINTIEN RAHAVIRTA</b>		
Investoinnit aineellisiin ja aineettomiin hyödykkeisiin	-8 106	-3 422
Investoinnit tytäryhtiöiden osakkeisiin	-3	-34 000
Muut investoinnit	2	-11
Aineellisten ja aineettomien hyödykkeiden luovutustulot	2	14
Saadut osingot	12	41
Investointien rahavirta	-8 093	-37 379
<b>RAHOITUKSEN RAHAVIRTA</b>		
Maksullinen osakeanti	108	950
Omat osakkeet	-4 004	-2 055
Maksetut osingot	-9 310	-10 904
Rahoituksen rahavirta	-13 207	-12 009
Rahavarojen muutos	-1 163	-31 718
Rahavarat tilikauden alussa	25 415	57 044
Rahavarat tilikauden lopussa	24 253	25 325
Käyvän arvon muutos myytävissä oleville rahoitusvaroilta	42	90
Rahavarat tilikauden lopussa	24 295	25 415

# TILINPÄÄTÖKSEN LIITETIEDOT

## Yrityksen perustiedot

F-Secure tuottaa tietoturvapalveluja, jotka suojaavat yrityksiä ja kotikäyttäjiä tietokoneviruksilta ja muilta Internetin ja langattomien verkkojen kautta tulevia uhkia vastaan, sekä lisäksi tallennuspalveluja, jotka varmistavat kotikäyttäjien tiedostoja häviämislähteen ja mahdollistavat tiedostojen jakamisen.

Konsernin emoyritys on F-Secure Oyj. Emoyrityksen kotipaikka on Helsinki ja sen rekisteröity osoite on Tammasaarenkatu 7, 00180 Helsinki. Jäljennös konsernitilinpäätöksestä on saatavissa internet-osoitteesta [www.f-secure.com](http://www.f-secure.com) tai emoyhtiön rekisteröidystä osoitteesta.

## LAATIMISPERIAATTEET

Emoyhtiön tilinpäätös on laadittu suomalaisen kirjanpitolainsäädännön mukaan.

## Valuuttamääräiset tapahtumat

Ulkomaanrahan määräiset liiketapahtumat on kirjattu kuukausikohtaisiin kiinteisiin kursseihin. Tilikauden päättyessä avoimena olevat ulkomaanrahan määräiset saatavat ja velat on arvostettu käyttäen Euroopan keskuspankin tilinpäätöspäivänä julkaisemia kurssieja. Rahoituksen kurssivoitot ja -tappiot on kirjattu tuloslaskelman rahoituseriin. Suojaamistarkoituksessa tehdyt termiinisopimukset on arvostettu tilinpäätöspäivän kurssiin.

## Aineelliset ja aineettomat hyödykkeet

Aineettomat hyödykkeet käsittävät ohjelmistot. Aineettomat hyödykkeet, jotka on kohdistettu osana tytäryhtiöfuusiota omaisuserille, käsittävät teknologiaan liittyviä aineettomia hyödykkeitä. Aineettomat ja aineelliset hyödykkeet on arvostettu alkuperäiseen hankintamenoon vähennettyinä suunnitelman mukaisilla poistoilla sekä mahdollisilla arvonalennuksilla. Suunnitelman mukaiset poistot tehdään tasapoistoina hyödykkeen arvioidun taloudellisen pitoajan kuluessa. Aineellisten ja aineettomien hyödykkeiden suunnitelmien mukaiset poistoajat ovat seuraavat:

Koneet ja laitteet	3–8 vuotta
Kehittämismenot	3 vuotta
Aineettomat hyödykkeet	5–10 vuotta

Kun käyttöomaisuushyödykkeen osaa käsitellään erillisenä hyödykkeenä, osan uusimiseen liittyvät menot aktivoidaan. Muussa tapauksessa myöhemmin syntyvät menot sisällytetään aineellisen käyttöomaisuushyödykkeen kirjanpitoarvoon vain, mikäli on todennäköistä, että hyödykkeeseen liittyvä vastainen taloudellinen hyöty koituu yhtiön hyväksi ja hyödykkeen hankintameno on luotettavasti määritettävissä. Muut korjaus- ja ylläpitomenot kirjataan tulosvaikutteisesti, kun ne ovat toteutuneet. Aineellisten hyödykkeiden myynneistä syntyneet voitot tai tappiot on kirjattu tuloslaskelmaan.

## Tutkimus- ja kehityskulut

Yhtiö kirjaa tutkimukseen liittyvät menot kuluksi tapahtumakaudelle. Kehittämismenot, jotka aiheutuvat uusien tai kehittyneempien tuotteiden suunnittelusta, aktivoidaan taseeseen aineettomiksi hyödykkeiksi siitä lähtien, kun tuote on teknisesti toteutettavissa, se voidaan hyödyntää kaupallisesti ja tuotteesta odotetaan saatavan vastaista taloudellista hyötyä.

## Vaihto-omaisuus

Vaihto-omaisuus arvostetaan hankintamenoa tai sitä alhaisempaan nettorealisointiarvoon. Hankintameno määritetään FIFO-menetelmällä. Nettorealisointiarvo on tavanomaisessa liiketoiminnassa saatava arvioitu myyntihinta, josta on vähennetty arvioidut tuotteen valmiiksi saattamiseen tarvittavat menot ja myynnistä johtuvat menot.

## Vuokrasopimukset

Vuokrasopimukset, joissa omistamiselle ominaiset riskit ja edut jäävät vuokralle antajalle, käsitellään muina vuokrasopimuksina. Muiden vuokrasopimusten perusteella suoritettavat vuokrat kirjataan kuluksi tuloslaskelmaan tasaeränä vuokra-ajan kuluessa. Käyttämättömistä toimitiloista saadut vuokrat kirjataan tuotoksi tuloslaskelmaan tasaeränä vuokra-ajan kuluessa.

## Eläkkeet

Eläkejärjestely on maan paikallisen lainsäädännön mukainen ja maksupohjainen. Eläkekulut on kirjattu suoriteperusteisesti. Yhtiö kirjaa TYEL-vakuutukseen kuuluvan työkyvyttömyyseläkevastuuvuorovelvoitteen, kun työkyvyttömyys tapahtuu.

## Kannustinohjelma

Yhtiön harjoittamalla toimialalla on kansainvälisesti tyypillistä, että työntekijöitä palkitaan ja motivoidaan oman pääoman ehtoisilla kannustinohjelmissa. Yhtiöllä on kolme erilaista kannustinohjelmaa: optio-ohjelma, synteettinen optio-ohjelma ja osakepohjainen kannustinohjelma.

Yhtiön optio-ohjelmien piiriin kuluu yhtiön avainhenkilöstö. Synteettinen optio-ohjelman rahana maksettava erä arvostetaan käypään arvoon myöntämishetkellä ja kirjataan tasaeränä oikeuden syntymisajanjakson aikana tuloslaskelmaan kuluksi ja vastakirjauksena taseen velkoihin. Konserni arvostaa rahana maksettavan osuuden käyvän arvon jokaisena tilinpäätöspäivänä uudestaan. Optiot menetetään henkilön lähtiessä yrityksestä ennen oikeuden lopullista syntymistä. Optioiden myöntämishetkellä määritetty kulu perustuu konsernin arvioon siitä optioiden määrästä, joihin oletetaan syntyvän oikeus oikeuden syntymisajanjakson lopussa. Käypä arvo määritellään Binomi-hinnoittelumallin perusteella. Konserni päivittää oletuksen lopullisesta optioiden määrästä jokaisena tilinpäätöspäivänä. Arvioiden muutokset kirjataan tuloslaskelmaan.

Yhtiön osakepohjainen kannustinohjelma on suunnattu yhtiön avainhenkilöstölle. Ohjelma jakautuu kahteen osaan; osakkeina maksettavaan ja rahana maksettavaan osaan. Rahana maksettava erä arvostetaan käypään arvoon myöntämishetkellä ja kirjataan tasaeränä oikeuden syntymisajanjakson aikana tuloslaskelmaan kuluksi ja vastakirjauksena taseen velkoihin. Yhtiö arvostaa rahana maksettavan osuuden käyvän arvon jokaisena tilinpäätöspäivänä uudestaan. Palkkio menetetään henkilön lähtiessä yrityksestä ennen oikeuden lopullista syntymistä. Palkkion myöntämishetkellä määritelty kulu perustuu yhtiön arvioon siitä osakkeiden määrästä, joihin oletetaan syntyvän oikeus oikeuden syntymisajanjakson lopussa. Yhtiö päivittää oletuksen lopullisesta osakkeiden määrästä jokaisena tilinpäätöspäivänä. Arvioiden muutokset kirjataan tuloslaskelmaan. Osakkeina maksettava erä arvostetaan käypään arvoon ja kirjataan tuloslaskelmaan kuluksi oikeuden syntymisajanjakson lopussa. Käypä arvo määritellään käyttämällä F Secure Oyj:n osakkeen markkina-arvoa.

## Verot

Välittömät tilikauden verot kirjataan paikallisen verosäännösten mukaisen verotettavan tulon perusteella. Laskennallinen verovelka tai -saaminen lasketaan kaikista kirjanpidon ja verotuksen välisistä jaksotuseroista tilinpäätöshetkellä voimassaolevaa verokantaa käyttäen.

Laskennallinen verosaaminen on kirjattu siihen määrään asti kuin on todennäköistä, että tulevaisuudessa syntyy verotettavaa tuloa, jota vastaan väliaikainen ero voidaan hyödyntää.

## Tuloutusperiaate

Liikevaihto muodostuu kuukausittaisesta tietoturvapalvelun myynnistä, ohjelmistotuotteiden lisenssimyynnistä ja operaattoreille toimitettavista projekteista. Lisenssimyynti jakautuu alkuperäiseen käyttöoikeuden myyntiin ja ylläpitosisopimuksiin. Ylläpitopalvelut kattavat ohjelmistopäivitykset ja asiakastuen. Konsernissa noudatettavan tuloutuskäytännön mukaisesti käyttöoikeuden myynti tuloutetaan ohjelmiston toimitushetkellä, ylläpitosisopimus-tuotot jaksotetaan sopimusajalle ja tuotot palvelujen myynnistä tuloutetaan kun palvelu on suoritettu. Palvelutuotantoon liittyvät projektitoimitukset tuloutetaan valmiusasteen mukaisesti kun hankkeen lopputulos voidaan arvioida luotettavasti. Valmiusaste määritellään kuhunkin projektiin liittyen tarkasteluhetken mennessä suoritetusta työstä aiheutuneiden menojen osuutena projektin arvioidusta kokonaismenosta. Mikäli on todennäköistä, että projektin kokonaismenot ylittävät hankkeesta saatavat kokonaistulot,

odotettavissa oleva tappio kirjataan kuluksi välittömästi. Liikevaihtoa laskettaessa myyntituotoista on vähennetty välilliset verot, myönnetyt alennukset ja kurssierot.

#### Liiketoiminnan muut tuotot

Liiketoiminnan muihin tuottoihin on kirjattu käyttömaisuuden myyntivoitot, saadut vuokratuotot ja saadut tuotekehitysavustukset.

#### Kulujen esittäminen

Kulujen jako toimintokohtaisen esitystavan mukaiseksi on tehty kohdistamalla välittömät kulut suoraan niiden aiheuttamalle toiminnolle, ja muut operatiiviset kulut on jaettu tilikausien keskimääräisen henkilölukumäärän mukaisesti eri toiminnoille.

#### Oma pääoma

Yhtiö on hankkinut omia osakkeita. Omien osakkeiden hankintameno on vähennetty omasta pääomasta.

#### Rahoitusvarat

Rahoitusarvopaperit on arvostettu käypään arvoon. Rahoitusarvopaperit koostuvat pääasiassa korkoinstrumenteista sekä näihin sijoittavien rahastojen osuuksista. Listattujen rahoitusvarojen käypä arvo on määritetty toimivilla markkinoilla julkaistujen hintanoteerausten pohjalta. Listaamattomat rahoitusvarat, joiden käypä arvo ei ole luotettavasti määriteltävissä, merkitään taseeseen hankintameno suuruusina vähennettynä arvonalentumisilla. Käyvän arvon ja hankintameno välinen ero on kirjattu oman pääoman arvonnkorotusrahastoon. Omaan pääomaan viety kirjaus tuloutetaan arvopaperin myyntihetkellä tai arvonalennuksen yhteydessä.

Rahavarat koostuvat käteisestä rahasta, vaadittaessa nostettavissa olevista pankkitalletuksista ja muista lyhytaikaisista ja erittäin likvideistä sijoituksista.

## TILINPÄÄTÖKSEN LIITETIEDOT

(1000 EUR)

## 1. LIIKEVAIHTO

Maantieteellinen jakauma	FAS 2010	FAS 2009
Suomi ja Skandinavia	41 283	41 962
Muu Eurooppa	57 897	55 858
Pohjois-Amerikka	7 258	5 005
Muu maailma	11 453	9 087
<b>Yhteensä</b>	<b>117 891</b>	<b>111 912</b>

## 2. LIIKETOIMINNAN MUUT TUOTOT

Vuokratuotot	46	195
Tuotekehitysavustukset	835	456
Muut	1 290	1 249
<b>Yhteensä</b>	<b>2 171</b>	<b>1 899</b>

## 3. POISTOT JA ARVONALENTUMISET

Poistot		
Muut aineettomat hyödykkeet	-1 094	-882
Kehittämismenot	-209	-300
<b>Aineettomat hyödykkeet</b>	<b>-1 303</b>	<b>-1 182</b>
Koneet ja kalusto	-1 376	-1 042
<b>Aineelliset hyödykkeet</b>	<b>-1 376</b>	<b>-1 042</b>
<b>Poistot yhteensä</b>	<b>-2 679</b>	<b>-2 224</b>
<b>Toimintokohtaiset poistot</b>		
Myynti ja markkinointi	-1 148	-774
Tuotekehitys	-1 430	-1 356
Hallinto	-101	-94
<b>Yhteensä</b>	<b>-2 679</b>	<b>-2 224</b>

## 4. HENKILÖSTÖKULUT

Henkilöstökulut		
Palkat ja palkkiot	-26 445	-24 901
Eläkekulut	-4 707	-4 392
Muut henkilösivukulut	-1 492	-1 319
<b>Yhteensä</b>	<b>-32 643</b>	<b>-30 613</b>
<b>Johdon työsuhde-etuudet ja muut palkkiot</b>		
Palkat ja muut lyhytaikaiset työsuhde-etuudet	-2 008	-1 307
<b>Palkat ja muut lyhytaikaiset työsuhde-etuudet</b>		
toimitusjohtajalle	-372	-307
hallituksen jäsenille	-225	-225

Hallituksen ja toimitusjohtajan palkat ja palkkiot katso konsernin liitetieto 27. Lähipiiritapahtumat.

Toimitusjohtaja kuuluu suomalaisen lakisääteisen työeläkejärjestelmän piiriin. Toimitusjohtajalla on kahdenoista kuukauden irtisanomisaika ilman irtisanomiskorvausta.

(1000 EUR)

## TILINPÄÄTÖKSEN LIITETIEDOT

	FAS 2010	FAS 2009
<b>Henkilöstö keskimäärin</b>	438	430
<b>Henkilöstö toimintojen mukaan 31.12.</b>		
Myynti ja markkinointi	143	156
Tuotekehitys	223	248
Hallinto	35	36
<b>Yhteensä</b>	<b>401</b>	<b>440</b>

## 5. TILINTARKASTAJAN PALKKIOT

Tilintarkastus	-76	-79
Veroneuvonta	-17	-15
Muut palvelut	-12	-125
<b>Yhteensä</b>	<b>-105</b>	<b>-219</b>

## 6. RAHOITUSTUOTOT JA -KULUT

Korkotuotot	71	210
Korkokulut	-53	-51
Muut rahoitustuotot	254	1 314
Osinkotuotot	442	41
Valuuttakurssivoitot +/- tappiot -	-550	-105
Muut rahoituskulut	-63	-48
<b>Yhteensä</b>	<b>101</b>	<b>1 361</b>

## 7. VÄLITTÖMÄT VEROT

Tulovero varsinaisesta toiminnasta	-7 479	-6 907
Edellisten tilikausien verot	-85	-50
<b>Yhteensä</b>	<b>-7 564</b>	<b>-6 957</b>
Tulos ennen veroja	28 147	25 925
Verot laskettuna kotimaan verokannalla	-7 318	-6 740
Vähennyskeltottomat kulut	-76	-190
Edellisten tilikausien verot	-85	-50
Muut	-84	24
<b>Verot tuloslaskelmassa</b>	<b>-7 564</b>	<b>-6 957</b>

## 8. KÄYTTÖMAISUUS

	AINEETTOMAT HYÖDYKKEET			AINEELLISET HYÖDYKKEET		
	Muut pitkäv. menot	Kehittämis- menot	Yhteensä	Koneet ja kalusto	Muut	Yhteensä
Hankintameno 1.1.2009	7 841	2 692	10 533	9 551	5	9 556
Lisäys	1 006	1 436	2 442	1 310		1 310
Vähennys	-118	-74	-192	-5		-5
Hankintameno 31.12.2009	8 729	4 054	12 783	10 856	5	10 861
Lisäys	2 645	2 312	4 957	3 062		3 062
Vähennys				-764		-764
Hankintameno 31.12.2010	11 374	6 366	17 740	13 154	5	13 159
Kertyneet poistot 1.1.2009	-4 904	-1 801	-6 705	-7 721		-7 721
Tilikauden poistot	-882	-300	-1 182	-1 040		-1 040
Vähennysten kertyneet poistot	65	33	98	3		3
Kertyneet poistot 31.12.2009	-5 721	-2 068	-7 789	-8 758		-8 758
Tilikauden poistot	-1 094	-209	-1 303	-1 376		-1 376
Vähennysten kertyneet poistot				764		764
Kertyneet poistot 31.12.2010	-6 815	-2 277	-9 092	-9 370		-9 370
Tasearvo 31.12.2009	3 008	1 986	4 994	2 098	5	2 103
Tasearvo 31.12.2010	4 559	4 089	8 648	3 784	5	3 789

## TILINPÄÄTÖKSEN LIITETIEDOT

(1000 EUR)

## 9. SIOITUKSET

Emo	Tytäryhtiö osakkeet	Osakkuusyhtiö osakkeet	Yhteensä
Tase-arvo 1.1.	34 241	42	34 283
Lisäykset	3		3
Tase-arvo 31.12.	34 244	42	34 286

Yhtiö	Kotimaa	Omistusosuus (%)
Emo F-Secure Oyj, Helsinki	Suomi	
DF-Data Oy, Helsinki	Suomi	100
F-Secure Inc., San Jose	Yhdysvallat	100
F-Secure (UK) Ltd, Lontoo	Iso-Britannia	100
F-Secure KK, Tokio	Japani	100
F-Secure GmbH, München	Saksa	100
F-Secure eStore GmbH, München	Saksa	100
F-Secure SARL, Maisons-Laffitte	Ranska	98
F-Secure France SARL, Maisons-Laffitte	Ranska	100
F-Secure BVBA, Heverlee-Leuven	Belgia	100
F-Secure AB, Tukholma	Ruotsi	100
F-Secure Srl, Milano	Italia	100
F-Secure SP z.o.o., Varsova	Puola	100
F-Secure Corporation (M) Sdn Bhd, Kuala Lumpur	Malesia	100
F-Secure Pvt Ltd, Hyderabad	Intia	100
F-Secure Pte Ltd, Singapore	Singapore	100
F-Secure B.V., Utrecht	Alankomaat	100
F-Secure Limited, Hong Kong	Hong Kong	100
F-Secure Pty Limited, Sydney	Australia	100
F-Secure Iberia SL, Barcelona	Espanja	100

Osakkuusyritykset	Omistusosuus (%)
Vineyard International Ltd, Helsinki	34,8

## 10. LASKENNALLISET VEROT

	FAS 2010	FAS 2009
Laskennalliset verosaamiset, kirjattu omaan pääomaan		
Käyvän arvon muutos, myytävissä olevat rahoitusvarat		2
Yhteensä		2
Laskennalliset verovelat, kirjattu omaan pääomaan		
Käyvän arvon muutos, myytävissä olevat rahoitusvarat	9	
Yhteensä	9	

## 11. VAIHTO-OMAISUUS

Muut varastot	394	423
---------------	-----	-----

(1000 EUR)

## TILINPÄÄTÖKSEN LIITETIEDOT

## 12. SAAMISET

	FAS 2010	FAS 2009
<b>Pitkäaikaiset saamiset</b>		
Saamiset samaan konserniin kuuluvilta yrityksiltä		
Muut saamiset	715	625
Yhteensä	715	625
<b>Lyhytaikaiset saamiset</b>		
Myyntisaamiset	19 081	18 164
Lainasaamiset	10	8
Muut saamiset	23	32
Siirtosaamiset	3 342	3 766
Yhteensä	22 457	21 970
<b>Saamiset samaan konserniin kuuluvilta yrityksiltä</b>		
Myyntisaamiset	7 243	6 997
Muut saamiset	5 964	1
Yhteensä	13 207	6 998
<b>Lyhytaikaiset saamiset yhteensä</b>	<b>35 664</b>	<b>28 968</b>
<b>Siirtosaamisiin sisältyvät olennaiset erät</b>		
Menoennakot	908	656
Menoennakot, rojalti	2 081	3 110
Korot	1	
Verot	353	
Yhteensä	3 342	3 766

## 13. RAHOITUSARVOPAPERIT

Rahoitusarvopaperit koostuvat pääasiassa korkoinstrumenteista sekä näihin sijoittavien rahastojen osuuksista. Listattujen rahoitusvarojen käypä arvo on määritetty toimivilla markkinoilla julkaistujen hintanoteerausten pohjalta. Listaamattomat rahoitusvarat, joiden käypä arvo ei ole luotettavasti määriteltävissä merkitään taseeseen hankintamenon suuruusina vähennettynä arvonalentumisilla. Käyvän arvon ja hankintamenon välinen ero on kirjattu oman pääoman arvomuutosrahastoon.

Käypä arvo 1.1.	17 550	47 086
Muutos, netto	-769	-29 530
Käyvän arvon muutos	36	-6
Käypä arvo 31.12.	16 817	17 550
Listaamattomat osakkeet	152	154
Rahoitusvarat alle 3 kk	16 665	17 397
Käypä arvo 31.12.	16 817	17 550
Kirja-arvo 31.12.	16 781	17 557

## 14. RAHAVARAT

Rahavirtalaskelman mukaiset rahavarat muodostuvat seuraavasti:

Käteinen raha ja pankkitilit	7 630	8 019
Myytavissä olevat rahoitusvarat	16 665	17 397
Yhteensä	24 295	25 415

## TILINPÄÄTÖKSEN LIITETIEDOT

(1000 EUR)

## 15. LASKELMA OMAN PÄÄOMAN MUUTOKSISTA

Emoyhtiö	Osake- pääoma	Osake- anti	Ylikurssi- rahasto	Omat osakkeet	Arvon- muutos- rahasto	Sij.vapaan oman pää- oman rahasto	Kertyneet voittovarot	Yhteensä
<b>FAS</b>								
Oma pääoma 31.12.2008	1 551	661	165	-1 453	-71	1 465	36 176	38 493
Myytavissä olevat sijoitukset, netto					67			67
Tilikauden tulos							18 967	18 967
Osinko							-10 904	-10 904
Omien osakkeiden hankinta				-2 035				-2 035
Osakepääoman korotuksen rekisteröinti		-661						-661
Optioilla merkityt osakkeet						1 611		1 611
Muu muutos						3		3
Oma pääoma 31.12.2009	1 551		165	-3 488	-4	3 079	44 239	45 540
Myytavissä olevat sijoitukset, netto					31			31
Tilikauden tulos							20 582	20 582
Osinko							-9 310	-9 310
Omien osakkeiden hankinta				-4 004				-4 004
Optioilla merkityt osakkeet						108		108
Muu muutos							-100	-100
Oma pääoma 31.12.2010	1 551		165	-7 493	27	3 187	55 411	52 847

## 16. OMA PÄÄOMA

Tilikauden aikana optioilla merkittiin 70 000 kpl yhtiön osakkeita.

Yhtiön osakepääoma 31.12.2010 oli 1 551 311 euroa ja osakkeiden lukumäärä oli 157 539 243 osaketta. Katso konserni liitetieto 18. Oma pääoma.

**Omien osakkeiden**

Katso konserni liitetieto 18. Oma pääoma.

**Voitonjakokelpoiset varat 31.12.2010**

Sijoitetun vapaan oman pääoman rahasto	3 187
Kertyneet voittovarot	27 336
Tilikauden tulos	20 582
Voitonjakokelpoiset varat 31.12.2010	51 105

## 17. OSAKEPERUSTEISET MAKSUT

Katso konserni liitetieto 19. Osakeperusteiset maksut.



(1000 EUR)

## TILINPÄÄTÖKSEN LIITETIEDOT

## 18. MUUT VELAT

	FAS 2010	FAS 2009
<b>Pitkäaikainen velka</b>		
Saadut ennakot	6 592	5 697
Laskennalliset verovelat	9	
Yhteensä	6 601	5 697
<b>Lyhytaikainen velka</b>		
Saadut ennakot	23 549	23 555
Ostovelat	3 268	2 901
Muut lyhytaikaiset velat	1 002	1 181
Siirtovelat	10 026	8 975
Yhteensä	37 845	36 613
<b>Velat samaan konserniin kuuluville yrityksille</b>		
Saadut ennakot	3 543	3 187
Ostovelat	4 491	3 534
Muut lyhytaikaiset velat	2 616	2 395
Yhteensä	10 650	9 116
<b>Lyhytaikainen velka yhteensä</b>		
	48 494	45 729
<b>Siirtovelkoihin sisältyvät olennaiset erät</b>		
Palkkajaksotukset	7 501	6 121
Menojäämät, rojalti	903	1 315
Menojäämät	1 621	1 512
Verot		27
Yhteensä	10 026	8 975

## 19. RAHOITUSRISKIEN HALLINTA

Katso konsernin liitetieto 23. Rahoitusriskien hallinta.

## TILINPÄÄTÖKSEN LIITETIEDOT

(1000 EUR)

## 20. LIIKETOIMINTOJEN RAHAVIRTOJEN OIKAISUT

Oikaisut	FAS 2010	FAS 2009
Myyntijaksotukset	839	-1 060
Suunnitelman mukaiset poistot	2 679	2 224
Käyttöomaisuuden myyntivoitot/-tappiot	-2	83
Muut oikaisut	290	481
Rahoitustuotot ja -kulut	-101	-1 361
Välittömät verot	7 564	6 957
Yhteensä	11 270	7 323

## 21. MUUT VUOKRASOPIMUKSET

Yhtiö on vuokrannut käyttämänsä toimistotilat ja moottoriajoneuvot. Vuokrasopimusten pituudet ovat keskimäärin kahdesta viiteen vuotta ja normaalisti niihin sisältyy mahdollisuus jatkaa sopimusta alkuperäisen päättymispäivän jälkeen.

Ei-purettavissa olevien muiden vuokrasopimusten perusteella maksettavat vähimmäisvuokrat ovat

## vuokralle ottajana

yhden vuoden kuluessa	2 839	2 845
yli vuoden ja enintään viiden vuoden kuluttua	10 916	13 243
yhteensä	13 754	16 087

## 22. VASTUUT

Muiden konserniyritysten puolesta annetut vakuudet	12	11
Muut vastuut		
Muut	371	70

Johdannaissitoumukset katso konsernin liitetieto 23. Rahoitusriskien hallinta.

## 23. OSAKKEET JA OSAKKEENOMISTUKSEN JAKAUTUMINEN

Katso konsernin liitetieto 28. Osakkeet ja osakkeenomistuksen jakaantuminen.

## 24. OSAKEKOHTAISET JA MUUT TUNNUSLUVUT

Katso konsernin liitetieto 29. Osakekohtaiset ja muut tunnusluvut.

# TILINTARKASTUSKERTOMUS

## F-Secure Oyj:n yhtiökoukokselle

Olemme tilintarkastaneet F-Secure Oyj:n kirjanpidon, tilinpäätöksen, toimintakertomuksen ja hallinnon tilikaudelta 1.1.–31.12.2010. Tilinpäätös sisältää konsernin taseen, laajan tuloslaskelman, laskelman oman pääoman muutoksista, rahavirtalaskelman ja liitetiedot sekä emoyhtiön taseen, tuloslaskelman, rahoituslaskelman ja liitetiedot.

## Hallituksen ja toimitusjohtajan vastuu

Hallitus ja toimitusjohtaja vastaavat tilinpäätöksen ja toimintakertomuksen laatimisesta ja siitä, että konsernitilinpäätös antaa oikeat ja riittävät tiedot EU:ssa käyttöön hyväksytyjen kansainvälisten tilinpäätösstandardien (IFRS) mukaisesti ja että tilinpäätös ja toimintakertomus antavat oikeat ja riittävät tiedot Suomessa voimassa olevien tilinpäätöksen ja toimintakertomuksen laatimista koskevien säännösten mukaisesti. Hallitus vastaa kirjanpidon ja varainhoidon valvonnan asianmukaisesta järjestämisestä ja toimitusjohtaja siitä, että kirjanpito on lainmukainen ja varainhoito luotettavalla tavalla järjestetty.

## Tilintarkastajan velvollisuudet

Velvollisuutenamme on antaa suorittamamme tilintarkastuksen perusteella lausunto tilinpäätöksestä, konsernitilinpäätöksestä ja toimintakertomuksesta. Tilintarkastuslaki edellyttää, että noudatamme ammattieettisiä periaatteita. Olemme suorittaneet tilintarkastuksen Suomessa noudatettavan hyvän tilintarkastustavan mukaisesti. Hyvä tilintarkastustapa edellyttää, että suunnittelemme ja suoritamme tilintarkastuksen hankkiaksemme kohtuullisen varmuuden siitä, onko tilinpäätöksessä tai toimintakertomuksessa olennaista virheellisyyttä, ja siitä, ovatko emoyhtiön hallituksen jäsenet tai toimitusjohtaja syyllistyneet tekoon tai laiminlyöntiin, josta saattaa seurata vahingonkorvausvelvollisuus yhtiötä kohtaan, taikka rikkoneet osakeyhtiölakia tai yhtiöjärjestystä.

Tilintarkastukseen kuuluu toimenpiteitä tilintarkastusevidenssin hankkimiseksi tilinpäätökseen ja toimintakertomukseen sisältyvistä luvuista ja niissä esitettävistä muista tiedoista. Toimenpiteiden valinta perustuu tilintarkastajan harkintaan, johon kuuluu väärinkäytöksestä tai virheestä johtuvan olennaisen virheellisyyden riskien arvioiminen.

Näitä riskejä arvioidessaan tilintarkastaja ottaa huomioon sisäisen valvonnan, joka on yhtiössä merkityksellistä oikeat ja riittävät tiedot antavan tilinpäätöksen ja toimintakertomuksen laatimisen kannalta. Tilintarkastaja arvioi sisäistä valvontaa pystyäkseen suunnittelemaan olosuhteisiin nähden asianmukaiset tilintarkastustoimenpiteet mutta ei siinä tarkoituksessa, että hän antaisi lausunnon yhtiön sisäisen valvonnan tehokkuudesta. Tilintarkastukseen kuuluu myös sovelletujen tilinpäätöksen laatimisperiaatteiden asianmukaisuuden, toimivan johdon tekemien kirjanpidollisten arvioiden kohtuullisuuden sekä tilinpäätöksen ja toimintakertomuksen yleisen esittämistavan arvioiminen.

Käsityksemme mukaan olemme hankkineet lausuntomme perustaksi tarpeellisen määrän tarkoitukseen soveltuvaa tilintarkastusevidenssiä.

## Lausunto konsernitilinpäätöksestä

Lausuntonamme esitämme, että konsernitilinpäätös antaa EU:ssa käyttöön hyväksytyjen kansainvälisten tilinpäätösstandardien (IFRS) mukaisesti oikeat ja riittävät tiedot konsernin taloudellisesta asemasta sekä sen toiminnan tuloksesta ja rahavirroista.

## Lausunto tilinpäätöksestä ja toimintakertomuksesta

Lausuntonamme esitämme, että tilinpäätös ja toimintakertomus antavat Suomessa voimassa olevien tilinpäätöksen ja toimintakertomuksen laatimista koskevien säännösten mukaisesti oikeat ja riittävät tiedot konsernin sekä emoyhtiön toiminnan tuloksesta ja taloudellisesta asemasta. Toimintakertomuksen ja tilinpäätöksen tiedot ovat ristiriidattomia.

Helsingissä 16. helmikuuta 2011

**Ernst & Young Oy**  
KHT-yhteisö

**Erkka Talvinko**  
KHT

# SELVITYS HALLINTO- JA OHJAUSJÄRJESTELMÄSTÄ 2010

## Yleistä

F-Secure Oyj soveltaa toimintaansa yrityksen hallinnointiin liittyviä sääntöjä ja korkeita eettisiä periaatteita sekä noudattaa osakeyhtiölakia, arvopaperimarkkinalakia ja muita viranomaisten asettamia julkisten yritysten hallinnoimiseen liittyviä säännöksiä.

Yhtiö noudattaa Suomen Arvopaperimarkkinayhdistyksen loka-kuussa 2010 voimaan tulleita päivitettyjä listayhtiöiden hallinnointi- ja ohjausjärjestelmiä (Corporate Governance) koskevia suosituksia, kuten alla ja yhtiön Internet-sivuilla on kuvattu. Suomen Arvopaperimarkkinayhdistys on Elinkeinoelämän keskusliitto ry:n, NASDAQ OMX Helsinki Oy:n ja Keskuskauppakamarin perustama yhteistyöelin. Suositus on julkisesti saatavilla osoitteessa [www.cgfinland.fi](http://www.cgfinland.fi).

Hallinto- ja ohjausjärjestelmä on esitelty alla pääpiirteissään. Lisätietoja liittyen corporate governanceen on esitetty yhtiön Internet-sivuilla.

## Hallintoelimien tehtävät ja vastualueet

Hallintoelimien tehtävät on pääosin määritelty Suomen Osakeyhtiölaissa.

## Varsinainen yhtiökokous

F-Secure Oyj:n ylin hallinnollinen elin on yhtiökokous. Yhtiökokouksen tehtävät on kattavasti esitetty osakeyhtiölaissa, F-Securen yhtiöjärjestyksessä sekä muissa säännöksissä. Varsinainen yhtiökokous päättää hallituksen jäsenmäärän, vahvistaa hallituksen jäsenen ja tilintarkastajien palkkiot, nimeää hallituksen jäsenet, hyväksyy tilinpäätöksen, päättää osinkojen määrän, valitsee tilintarkastajat ja päättää muista asioista siten kuin F-Secure Oyj:n yhtiöjärjestyksessä ja Suomen osakeyhtiölaissa on selostettu. Yhtiökokous on pidettävä tietyn ajan kuluessa tilivuoden päättymisen jälkeen hallituksen ehdotuksen mukaisesti ja lain säätämässä järjestyksessä.

F-Securella on vain yksi osakesarja ja siten kaikilla osakkeilla on yhtäläinen äänioikeus. Lisätietoja yhtiökokouksiin liittyen on F-Securen yhtiöjärjestyksessä, joka on saatavilla yhtiön kotisivuilla osiossa Hallinnointi. Kaikki aiheeseen liittyvät dokumentit on saatavilla osoitteessa [www.f-secure.fi](http://www.f-secure.fi).

Vuonna 2010 varsinainen yhtiökokous pidettiin Helsingissä, HTC Ruoholahdessa 24.maaliskuuta. Yhtiökokouksen keskeisimmät päätökset on selostettu hallituksen toimintakertomuksessa.

## Hallituksen tehtävät

Hallituksen tavoite on ohjata yhtiön liiketoimintaa siten, että se antaa pitkällä tähtäimellä mahdollisimman hyvän tuoton yhtiön tehdyille sijoituksille ja yhtiön osakkeenomistajille. Hallitus edustaa kaikkia osakkeenomistajia ja toimii aina yhtiön ja osakkeenomistajien parhaan edun mukaisesti.

Hallitus on velvollinen varmistamaan, että yhtiön kirjanpidon ja taloushallinnon valvonta on järjestetty asianmukaisesti. Hallituksen kokouksissa käsitellään säännöllisesti yhtiön toimitusjohtajan esittelemät raportit yhtiön taloudellisesta tilanteesta ja toiminnasta.

Lisäksi hallituksen tehtävä on valmistella yhtiökokouksessa käsiteltävät asiat, päättää yhtiökokouksen koollekutsumisesta sekä varmistaa, että yhtiökokouksessa tehdyt päätökset toteutetaan. Kaikki yhtiön kannalta merkittävät tai vaikutukseltaan pitkäaikaiset asiat on käsiteltävä hallituksessa. Näihin kuuluvat muun muassa strategiset linjaukset, budjettien ja toimintasuunnitelmien hyväksyminen ja näiden toteutuksen valvonta, yritysostot ja yhtiön rakenne, yhtiön toimintaa koskevat merkittävät investoinnit, kirjanpidon ja taloushallinnon valvonnan organisointi, sisäiset valvontajärjestelmät ja riskien hallinta sekä henkilöstöpolitiikka ja palkkiojärjestelmät.

Yhtiön hallituksen tehtävät ja velvollisuudet määräytyvät yhtiöjärjestyksen, osakeyhtiölain ja muiden asianomaisten lakien ja säännösten mukaisesti. Yhtiöjärjestys ja hallituksen ja sen valiokuntien tarkemmat tehtävät ja työjärjestykset ovat nähtävillä yhtiön Internet-sivuilla.

Hallituksen toimintaa säätelevät osakeyhtiölaki, yhtiön yhtiöjärjestys, yhtiökokousten päätökset, kirjanpitoa ja arvopaperimarkkinoita koskeva lainsäädäntö sekä NASDAQ OMX Helsinki Oy:n säännöt.

Yhtiöjärjestyksen mukaisesti yhtiön hallituksessa on vähintään kolme ja enintään seitsemän varsinaista jäsentä, ja toimikausi päättyy jäsenten valintaa seuraavan yhtiökokouksen päättyessä. Yhtiökokous päättää hallituksen jäsenen määrän yhtiöjärjestyksen mukaisesti ja valitsee hallituksen jäsenet. Hallituksen jäsenet valitsevat puheenjohtajan keskuudestaan. Lisäksi hallituksen jäsenet valitsevat sihteerin, joka voi olla myös hallitukseen kuulumaton henkilö. Hallituksen jäsenten toimikausi on yksi vuosi. Enemmistön hallituksen jäsenistä tulee olla yhtiöstä riippumattomia. Yksityiskohtaisempaa tietoa hallitusjäsenyydestä on määritelty yhtiön yhtiöjärjestyksessä.

Hallitus kokoontuu toimikauden aikana vähintään viisi kertaa. Hallitus arvioi omaa toimintaansa vuosittain.

## Hallitus 2010

F-Secure Oyj:n varsinaisessa yhtiökokouksessa 2010 hallituksen varsinaisten jäsenten lukumääräksi päätettiin kuusi (6). Varsinaiseksi jäseniksi valittiin **Risto Siilasmaa** (puheenjohtaja), **Jussi Arovaara**, **Sari Baldauf**, **Pertti Ervi**, **Juho Malmberg** ja **Anu Nissinen**. Vuoden 2010 varsinaiseen yhtiökokoukseen saakka hallituksen jäsenet olivat Risto Siilasmaa, Marko Ahtisaari, Sari Baldauf, Pertti Ervi, Juho Malmberg ja Alexis Sozonoff.

Yllämainituista F-Secure Oyj:n hallituksen jäsenistä enemmistö, Pertti Ervi, Sari Baldauf, Juho Malmberg, Jussi Arovaara ja Anu Nissinen, ovat sekä yhtiöstä että merkittävistä osakkeenomistajista riippumattomia. Hallituksen puheenjohtaja Risto Siilasmaa on yhtiön suurin osakkeenomistaja.

Yhtiökokous päättää hallituksen jäsenien palkkioista. Hallituksen puheenjohtajan vuosipalkkioiksi päätettiin 55 000 EUR. Nimitys- ja

palkitsemis- sekä tarkastusvaliokuntien puheenjohtajalle palkkioksi päätettiin 40 000 EUR ja jäsenen palkkioksi päätettiin 30 000 EUR. Palkkioista noin 40 % maksetaan yhtiön osakkeina. Palkkiot ostetaan pääsääntöisesti NASDAQ OMX Helsingistä ja saatujen osakkeiden määrä henkilöltään on nähtävillä yhtiön internet-sivuilla osoitteessa Sijoittajat, Osakkeenomistajat, Sisäpiiri.

Vuonna 2010 hallitus keskittyi työssään strategisten kysymysten käsittelyyn, ostettujen liiketoimintojen seurantaan, toimintojen uudelleenorganisointiin sekä yhtiön taloudellisen tilanteen jatkuvaan seurantaan. Hallitus kokoontui 9 kertaa vuonna 2010 ja osallistumisprosentti oli keskimäärin lähes 100%.

Hallituksen ja johtoryhmän jäsenet on esitetty osana tätä kertomusta. Taulukko koskien saatujen hallituspalkkioiden määrää on esitetty tilinpäätöksen liitetiedossa 27.

## Hallituksen valiokunnat

### Tarkastusvaliokunta

Hallituksella on kaksi valiokuntaa: tarkastus- sekä nimitys- ja palkitsemisvaliokunta. Hallituksen tarkastusvaliokunnan puheenjohtaja on **Pertti Ervi** ja jäsenet **Jussi Arovaara**, **Juho Malmberg** ja **Anu Nissinen**.

Tarkastusvaliokunta valmistelee, antaa neuvoja ja arvioi riskien hallintaa, sisäisiä valvontajärjestelmiä, tietojärjestelmiä, talousraportointia ja ulkoista sekä sisäistä tilintarkastusta. Vuoden 2010 aikana tarkastusvaliokunta kokoontui 5 kertaa ja osallistumisprosentti oli keskimäärin lähes 100%.

Vuonna 2010 tarkastusvaliokunta keskittyi työssään yllämainittujen tehtävien lisäksi erityisesti IT- strategiaan ja riskien hallinnan prosesseihin ja käytäntöihin.

## HALLITUKSELLA ON KAKSI VALIOKUNTA: TARKASTUS- SEKÄ NIMITYS- JA PALKITSEMISVALIOKUNTA.

### Nimitys- ja palkitsemisvaliokunta

Nimitys- ja palkitsemisvaliokunnan puheenjohtaja on **Sari Baldauf** ja jäsen **Risto Siilasmaa**.

Nimitys- ja palkitsemisvaliokunta valmistelee aineistoa ja antaa neuvoja hallituksen kokoonpanoon ja kompensatioon liittyvissä asioissa sekä asioissa, jotka liittyvät muun yritysjohdon palkkioihin. Nimitys- ja palkitsemisvaliokunta kokoontui 5 kertaa vuonna 2010 ja osallistumisprosentti oli keskimäärin lähes 100%.

Vuonna 2010 nimitysvaliokunta keskittyi erityisesti kykyjen hallintaan (talent management) ja kompetenssien kehitykseen (competence development).

Molempien valiokuntien työjärjestykset on saatavilla yhtiön kotisivuilla osiossa Hallinointi.

### Toimitusjohtaja

Hallitus nimittää toimitusjohtajan ja päättää hänen palkkiostaan ja muista eduista. Toimitusjohtaja vastaa yhtiön päivittäisestä johtamisesta.

Yhtiön toimitusjohtaja on **Kimmo Alkio**. Toimitusjohtajan tehtäviin kuuluu liiketoiminnan johtaminen hallituksen antamien ohjeiden mukaan, hallituksessa käsiteltävien asioiden esittely, hallituksen tekemien päätösten toteuttaminen ja muut osakeyhtiölaissa määritellyt asiat.

Toimitusjohtajan eläkeikä ja eläkkeen määräytyminen vastaavat normaaleja työeläkelainsäädännön (TEL) ehtoja. Toimitusjohtajan irtisanomisaika on kaksitoista (12) kuukautta kummankin osapuolen taholta, eikä mahdolliseen erottamiseen liity muita erillisiä korvauksia. Vuodelta 2010 toimitusjohtaja Kimmo Alkiolle maksettiin korvauksena kokonaisuudessaan bonukset mukaan lukien 585 000 euroa. Lisäksi toimitusjohtaja kuuluu yhtiön pitkän aikavälin kannustinohjelmaan. Toimitusjohtaja ja johtoryhmän jäsenet on esitelty myöhemmin osana tätä kertomusta.

### Johtoryhmä

F-Securen johtoryhmää avustaa toimitusjohtajaa konsernin johtamisessa ja kehittämisessä. Yhtiön tämänhetkinen johtoryhmän kokoonpano vastuualueittain on seuraava: **Kimmo Alkio** (toimitusjohtaja), **Ari Alakiuttu** (henkilöstö), **Tuomas Hyyryläinen** (strategia ja yrityskaupat), **Samu Konttinen** (myynti ja markkinointi), **Maria Nordgren** (myynti, kanavat), **Pirkka Palomäki** (teknologia), **Kari Penttilä** (tutkimus ja tuotekehitys), **Antti Reijonen** (tuotteet ja ratkaisut), **Patrik Sallner** (Professional Services) ja **Taneli Virtanen** (talous ja hallinto).

Toimitusjohtaja nimittää johtoryhmän jäsenet ja päättää heidän toimitusuhteeseensa liittyvistä ehdoista. Hallitus hyväksyy johtoryhmän saaman korvauksen. Yhtiön ja yksilön suoritukset vaikuttavat bonuksien ja osakeoptioiden myöntämiseen. Johtoryhmä kokoontuu säännöllisesti kerran kuukaudessa sekä tarvittaessa useammin.

Johtoryhmän palkkoja ja palkkioita on selostettu tarkemmin tilinpäätöksen liitetiedossa 27 sekä palkka- ja palkkioselvityksessä.

### Tilintarkastajat

Yhtiökokous valitsee tilintarkastajan vuodeksi kerrallaan. Tilintarkastaja vastaa konsernitiilinpäätöksen ja emoyhtiön tilinpäätöksen ja kirjanpidon tilintarkastuksesta. Tilintarkastaja raportoi hallitukselle vähintään kerran vuodessa.

Vuonna 2010 F-Secure Oyj:n tilintarkastaja on KHT-yhteisö Ernst & Young Oy. KHT-tilintarkastaja Erkkä Talvinko toimii vastuullisena

tilintarkastajana ja on vastuussa tilin tarkastustyön ohjaamisesta ja koordinoinnista. Konserni maksoi vuonna 2010 tilintarkastuspalveluista yhteensä 94 281 euroa (2009: 96 320) ja muista palveluista yhteensä 32 927 (2009: 139 710) euroa. Ernst & Young on ollut yhtiön tilintarkastaja vuodesta 1999 lähtien.

## Kuvaus taloudelliseen raportointiprosessiin liittyvien sisäisen valvonnan ja riskienhallinnan järjestelmien pääpiirteistä

### Sisäinen valvonta

Yhtiön johtoryhmä, taloushallinto ja riskienhallintaryhmä ovat vastuussa sisäisestä ohjauksesta ja riskienhallinnasta. Eri liiketoimintayksiköissä ja tytäryhtiöissä järjestetään säännöllisiä tarkastuksia. Näiden tarkoitus on varmistaa, että hallinto, kirjanpitoikäytännöt ja tietoturva ovat yhtenäiset konsernin sisällä.

Sisäinen valvonta sisältää kaikki ohjeistukset, politiikat, prosessit ja organisaation rakenteen, jotka auttavat varmistamaan, että liiketoiminta on kaikkien sovellettavissa olevien lakien ja säännösten mukaista ja että taloudellinen raportointi on oikein. Ohjeistukset ja määräykset on tehty sen varmistamiseksi, että taloudellinen tieto antaa oikean ja tarkan kuvan toiminnasta ja yhtiön taloudellisesta tilanteesta. Toteutunutta kehitystä seurataan myynti- ja kustannustavoitteiden osalta toiminnan ohjausjärjestelmillä päivittäin, viikoittain tai kuukausittain.

Konserni seuraa jatkuvasti kustannusten toteutumista, kannattavuutta sekä tulevia ja lähteviä maksuja. Jos epäjohton mukaisuuksia ilmenee, niihin tartutaan välittömästi. Konsernin controlling-yksikkö toimii läheisessä yhteistyössä talousjohtajan ja eri liiketoimintojen kanssa, ja tarjoaa olennaista tietoa liiketoiminnan suunnittelun sekä myyntiennusteiden pohjaksi.

Vuonna 2010 controlling-toiminto keskittyi erityisesti projektituloutusperiaatteiden määrittämiseen. Projektitulotuksessa liikevaihto tuloutetaan tehtyjen projektien valmistumisasteen perusteella ja sitä käytetään suuremmissa integraatio- ja räätälöidyissä asiakasprojekteissa.

### Sisäinen tarkastus

Sisäisen tarkastuksen periaatteet on sisällytetty kirjallisiin toimintaohjeisiin liittyen kirjanpitoon, riskienhallintaan, sisäiseen valvontaan ja toimintoihin kaikissa F-Securen yksiköissä. Ohjeistuksia koordinoi yhtiön laskentaosasto. Yhtiön ohjeistukset kattavat myös kirjanpidon, raportoinnin, dokumentoinnin ja auktorisoinnin sekä muut olennaiset asiat.

F-Securella ei ole erillistä sisäisen tarkastuksen toimintoa, ja siksi tämä on otettu huomioon ulkoisen tilintarkastuksen laajuutta suunnitellessa. Talousjohto tapaa tilintarkastajat useita kertoja vuodessa.

### Riskienhallinta

Riskienhallinnan tavoitteena on tunnistaa riskit, jotka saattavat

estää yhtiötä saavuttamasta liiketoiminnallisia tavoitteitaan. Riski voidaan määrittellä epävarmuudeksi, joka vaikuttaa F-Securen liiketoimintatavoitteiden ja tuloksen saavuttamiseen.

Riskit voidaan ryhmitellä strategisiin, operatiivisiin ja taloudellisiin riskeihin. Strategisia riskejä ovat mm. muutokset toimialalla, markkinoilla, kilpailutilanteessa, tietotaidossa, tai yritysostot. Operatiivisiin riskeihin kuuluvat mm. tuotanto, prosessit ja laatuun liittyvät riskit. Taloudelliset riskit kattavat kaikki yhtiön talouteen liittyvät, mm. valuutariskit.

Vastuu yrityksen riskienhallinnasta on toimitusjohtajalla ja johtoryhmällä. Hallitus on vastuussa kokonaisriskin määrittelystä. Hallitus ja sen valiokunnat hyväksyvät ja seuraavat raportointimenetelyjä sekä tarkkailevat konsernin liiketoiminta- ja hallintoprosessien riittävyttä, asianmukaisuutta ja tehokkuutta.

Koko konsernin kattavaa viikoittaista ja kuukausittaista talousraportointia käytetään taloudellisten tavoitteiden saavuttamisen seurantaan. Seuranta kattaa toteuman, suunnitelmat ja tavoitteet. Yritys on pyrkinyt hallitsemaan liiketoimintaansa liittyviä riskejä kehittämällä toimintaprosessejaan ja valvontajärjestelmiään. Yhtiön riskienhallintatiimi tarkkailee ja koordinoi säännöllisesti toimenpiteitä mahdollisten uhkien torjumiseksi. Hallitus on asettanut johdolle tietyt rajat, joiden ylittävät asiat käsitellään hallituksessa.

## RISKIENHALLINNAN TAVOITTEENA ON TUNNISTAA RISKIT, JOTKA SAATTAVAT ESTÄÄ YHTIÖTÄ SAAVUTTAMASTA LIIKETOIMINNALLISIA TAVOITTEITAAN.

Yhtiö ei tarjoa rahoitusta muutoin kuin alan normaalien maksuehtojen mukaisesti. Laskutus tapahtuu pääasiassa euromääräisenä. Muihin valuuttoihin liittyvän vaihtokurssiriskin vaihtelujen vaikutuksen minimoimiseksi tavoitteena on suojata näissä valuutoissa tapahtuvaa kassavirtaa. Kassavarannon investointiperiaate on konservatiivinen. Käteisvarat investoidaan pääasiassa lyhytaikaisiin rahoitukseen ja muihin vähäisen riskin investointikohteisiin.

Yhtiön kriittiset IT-järjestelmät tarkistetaan ulkoisesti niiden turvallisuuden varmistamiseksi ja niitä valvotaan jatkuvasti myös sisäisesti.

Vuonna 2010 keskityttiin tallennusliiketoiminnan liiketoimintasuunnitelmiin ja ennustusmenetelmiin.

## Muita hallinnointiin liittyviä asioita

### Sisäpiirisäännökset

Yhtiö noudattaa Helsingin Pörssin sisäpiirisäännöksiä. Sisäpiiriläiset jaetaan kolmeen luokkaan: (1) pysyvät julkiset sisäpiiriläiset, joihin kuuluu hallituksen jäsenet, tilintarkastajat ja yrityksen johtoryhmä, (2) pysyvät ei-julkiset sisäpiiriläiset, joihin kuuluu henkilöt, jotka työtehtäviensä puitteissa käsittelevät sisäpiiritietoa säännöllisesti sekä (3) projektikohtaiset sisäpiiriläiset.

Pysyvät julkiset ja ei-julkiset sisäpiiriläiset eivät saa harjoittaa osake-, optio- tai muuta kauppaa yhtiön arvopapereilla ajanjaksona, joka alkaa 21 päivää ennen neljännesvuosittaista tulosjulkistusta. Ajankohtaiset tiedot pysyvistä julkisista sisäpiiriläisistä ja heidän omistuksistaan on nähtävissä yhtiön Internet-sivuilla.

### Silent period

Yritys noudattaa nk. silent period -käytäntöä. Hiljainen jakso alkaa 21 päivää ennen tulosjulkistusta ja sinä aikana ei järjestetä tapaamisia tai puhelinpalavereja sijoittajayhteisön kanssa.

### Viestintä

Yhtiön viestinnän yhtenä tavoitteena on tukea yhtiön arvopapereiden oikeaa hinnanmuodostusta antamalla markkinoille riittävästi tietoa yhtiön taloudellisesta asemasta, strategiasta ja tavoitteista. Yhtiön hallitus on hyväksynyt tiedotuspolitiikan, joka määrittelee ohjeet viestintään sijoittajamarkkinoille ja muille osapuolille. F-Securen Internet-sivuilla on esitetty ne tiedot, jotka on julkistettu listayhtiötä koskevan tiedonantovelvollisuuden nojalla.

Hallituksen ja johtoryhmän jäsenet on esitelty sivuilla 56–57.

# HALLITUS

## Risto Siilasmaa

Hallituksen puheenjohtaja vuodesta 2006  
s. 1966, DI

- Keskeinen työkokemus: F-Secure Oyj:n perustaja ja yhtiön toimitusjohtaja marraskuuhun 2006 saakka, jolloin siirtyi yhtiön hallituksen puheenjohtajaksi.
- Keskeisimmät samanaikaiset luottamustoimet: Elisa Oyj:n ja Fruugo Oyj:n hallituksen puheenjohtaja. Nokia Oyj:n hallituksen jäsen ja Blyk Ltd:n, Ekahau Oyj:n, Efecte Oyj:n, Mendor Oyj:n ja Teknologiateollisuus ry:n hallituksen jäsen. Suomen Teollisuussijoitus Oyj:n sijoitusneuvoston jäsen.
- Omistukset: Osakkeet 63 078 862, omistusosuus 40,9 %.

## Jussi Arovaara

Hallituksen jäsen vuodesta 2010  
s. 1966

- Keskeinen työkokemus: Hän on Vice President, Global Sales Operations, Corel Corporation (UK). Hän on aikaisemmin toiminut useissa kansainvälisissä myynnin, markkinoinnin ja liiketoiminnan kehityksen johtotehtävissä Corel Corporationilla Iso-Britanniassa, Kanadassa ja Suomessa vuodesta 1996 lähtien. Ennen tätä työskennellyt 10 vuotta erilaisissa myynnin ja markkinoinnin tehtävissä tietotekniikan tukkukaupassa.
- Omistukset: Osakkeet 5 587.

## Sari Baldauf

Hallituksen jäsen vuodesta 2005,  
Nimitys- ja palkitsemisvaliokunnan puheenjohtaja  
s. 1955, KTM, TkT h.c. (Teknillinen korkeakoulu),  
KTT h.c. (Turun kauppakorkeakoulu)

- Keskeinen työkokemus: Työskennellyt yli 20 vuotta Nokia Oyj:n palveluksessa ja toiminut mm. yhtiön verkkoliiketoiminnasta (Nokia Networks) vastaavana johtajana vuosina 1998–2005 sekä Nokia Oyj:n johtokunnan jäsenenä vuosina 1994–2005. Ennen vuotta 1998 hän toimi Nokian Aasian toimintojen johtajana sekä Nokia Telecommunications, Cellular Systemsin toimitusjohtajana.
- Keskeisimmät samanaikaiset luottamustoimet: Fortum Oyj:n hallituksen varapuheenjohtaja, Hewlett-Packard Companyn (USA) ja CapMan Oyj:n hallituksen jäsen, Daimler AG:n hallintoneuvoston jäsen, Savonlinnan Oopperajuhlat Oyj:n hallituksen puheenjohtaja, Elinkeinoelämän Valtuuskunnan, John Nurmisen Säätiön ja International Youth Foundationin (USA) hallituksen jäsen.
- Omistukset: Osakkeet 94 290.

## Pertti Ervi

Hallituksen jäsen vuodesta 2003,  
Tarkastusvaliokunnan puheenjohtaja  
s. 1957, ins.

- Keskeinen työkokemus: Toimii itsenäisenä konsulttina ja sijoittajana. Computer 2000 Finland Oy:n perustajajäsen ja toimitusjohtaja 1995 saakka, jonka jälkeen siirtyi Computer 2000 AG:n pääkonttoriin Saksaan, jossa vastasi Computer 2000:n maailmanlaajuisista toiminnoista vuoteen 2000 saakka. Laaja kokemus johtotason yhteistyöstä IT-alan merkittävimpien valmistajien, kuten Cisco, IBM, Intel, HP ja Microsoft, kanssa.
- Keskeisimmät samanaikaiset luottamustoimet: Inventure Oy:n, Nevtor Oy:n ja Efecte Oy:n hallituksen puheenjohtaja, Ixonos Oyj:n hallituksen varapuheenjohtaja, Aldata Solutions Oyj:n, Teletele Oyj:n, Forte Netservices Oy:n, Forte Groupservices Oy:n ja Opus Capita Oy:n hallituksen jäsen.
- Omistukset: Osakkeet 30 290, 2005 C optioit 14 600.

## Juho Malmberg

Hallituksen jäsen vuodesta 2008  
s. 1962, DI

- Keskeinen työkokemus: KONE Oyj:n johtokunnan jäsen 1.2.2006 lähtien. Tällä hetkellä toimii KONE Oyj:n asiakkuuksista vastaavana johtajana ja toiminut aiemmin KONE Oyj:n kehitysjohtajana. Aikaisemmin työskenteli Accenturella Pohjoismaiden ulkoistamisliiketoiminnasta vastaavana johtajana 2005, Suomen maayhtiön toimitusjohtajana 2002–2005, Suomen maayhtiön varatoimitusjohtajana 1999–2002 ja teknologiajohtajana 1992–1999.
- Omistukset: Osakkeet 25 218.

## Anu Nissinen

Hallituksen jäsen vuodesta 2010  
s. 1963, KTM

- Keskeinen työkokemus: Sanoma Entertainment Oy:n toimitusjohtajana vuodesta 2008 alkaen. Tätä ennen hän toimi mm. SW Television Oy / Welho liiketoimintajohtajana, Helsinki Televisio Oy:n markkinointijohtajana sekä Oy Sinebrychoff Ab:n markkinointipäällikkönä.
- Keskeisimmät samanaikaiset luottamustoimet: DNA Oy:n hallituksen jäsen sekä Viestinnän Keskusliiton hallituksen varapuheenjohtaja.
- Omistukset: Osakkeet 5 587.



# JOHTORYHMÄ

## Kimmo Alkio

Toimitusjohtaja

s. 1963, BBA, eMBA

- Keskeinen työkokemus: Tuli F-Securelle Nokialta, jossa työskenteli Nokia Oyj:n Networks-yksikön Consulting and Integration -liiketoiminnasta vastaavana johtajana (04/2005-10/2006) ja Networks-yksikön Global Services -liiketoimintayksikön johtoryhmän jäsenenä. Ennen Nokiana oli F-Secure Oyj:n varatoimitusjohtaja vuosina 2001-2005, ennen tätä työskenteli 14 vuoden aikana Digital Equipment Corporationin ja Digitalin palveluksessa useissa Euroopan ja globaalien johtotason tehtävissä yhtiöiden pääkonttoreissa Sveitsissä, Saksassa ja Yhdysvalloissa.
- Keskeisimmät samanaikaiset luottamustoimet: Tieto Oyj:n hallituksen jäsen vuodesta 2009.

## Ari Alakiuttu

Henkilöstö

s. 1967, DI

- Keskeinen työkokemus: Yhtiön palveluksessa vuodesta 2000, aikaisemmin toimi tuote- ja palvelujohtajana sekä erilaisissa tuotehallinnan ja myyntikanavien kehitystehtävissä vuoteen 2008 saakka. Työskennellyt tuotehallintaan ja -kehitykseen liittyvissä tehtävissä Tellabsin ja Nokian palveluksessa.

## Tuomas Hyryläinen

Strategia

s. 1977, KTM

- Keskeinen työkokemus: F-Securen strategiajohtaja ja johtoryhmän jäsen vuodesta 2010. Hän siirtyi F-Securen palvelukseen vuonna 2010 Nokiasta, jossa hän toimi Devices-yksikön strategiajohtajana. Aiemmalla urallaan hän on työskennellyt erilaisissa strategiaan ja liiketoiminnan kehittämiseen liittyvissä tehtävissä Nokiassa (Nokia Technology Platform) sekä VDSL Systemsissä, suomalaisessa start up-yrityksessä.

## Samu Konttinen

Myynti ja markkinointi

s. 1973

- Keskeinen työkokemus: Yhtiön palveluksessa vuodesta 2005, ennen nykyistä tehtävänsä toiminut yhtiön mobiiliyksikön johtajana sekä myynnin ja markkinoinnin johdon tehtävissä EMEA:n alueella, jossa vastasi yli 20 maan myyntitoiminnoista. Aikaisemmin työskennellyt johtotehtävissä Valimo Wireless Oy:ssä vuosina 2001-2005.

## Maria Nordgren

Myynti, kanavaliiketoiminta

s. 1964, FM

- Keskeinen työkokemus: F-Securen yritysmyyntistä vastaava johtaja ja johtoryhmän jäsen vuodesta 2010 alkaen. Siirtyi F-Securen palvelukseen vuonna 2005 ja on aiemmin työskennellyt yhtiön kansainvälisessä myynnissä. Aikaisemmin työskennellyt useissa ohjelmistoalan yrityksissä kuten DeskArtes, missä toimi perustajajäsenenä ja toimitusjohtajana.

## Pirkka Palomäki

CTO, Teknologia

s. 1970, DI

- Keskeinen työkokemus: Yhtiön palveluksessa vuodesta 1997, työskenteli aiemmin tutkimuksen & tuotekehityksen, markkinoinnin ja tuotehallinnan johtotehtävissä. Ennen F-Secure työskenteli Telecom Finlandissa (nykyisin TeliaSonera) markkinoinnin, liiketoiminnan kehittämisen ja tietoliikennepalveluiden kehittämisen tehtävissä.
- Keskeisimmät samanaikaiset luottamustoimet: Tivit Oy:n hallituksen jäsen vuodesta 2010. VTT:n ICT ja Elektroniikka -neuvottelukunnan jäsen vuodesta 2010.

## Kari Penttilä

Tutkimus ja tuotekehitys

s. 1963

- Keskeinen työkokemus: Tuotekehityksestä ja tutkimuksesta vastaava johtaja ja johtoryhmän jäsen vuodesta 2010. Toimi aiemmin FreeDropInnovation Oy:n tuotekehitysjohdajana. Aikaisemmalla urallaan hän on toiminut sekä Internet- että telekommunikaatio-liiketoiminnan, teknologian ja tuotekehityksen johtotehtävissä mm. Ioboxissa, Oplayossa, Tecnomenissä ja Blyk Oy:ssä.

## Antti Reijonen

Tuotteet ja ratkaisut

s. 1974, DI, MBA

- Keskeinen työkokemus: Yhtiön palveluksessa vuodesta 2007, ennen nykyistä tehtävänsä toimi yhtiön strategiasta sekä kulluttajaliiketoiminnasta ja markkinoinnista vastaavana johtajana. vastaavana johtajana. Aikaisemmin työskennellyt Nokia Oyj Networks palveluksessa, Consulting and Integration -yksikön strategiajohtajana sekä konsulttina McKinsey & Companyssa.

## Patrik Sallner

Professional Services

s. 1970, DI, MBA, M.A.

- Keskeinen työkokemus: F-Securen Professional Services -yhtiöstä vastaava johtaja, aiemmin F-Securen mobiiliyksiköstä sekä tallennus- ja digitaalisesta tiedonhallintayksiköstä vastaava johtaja vuodesta 2010. Ennen siirtymistään F-Securen palvelukseen hän toimi Nokia Siemens Networksin Hosting liiketoimintayksikön perustajana ja johtajana. Tätä aiemmin toimi Nokian palveluksessa useissa matkapuhelinten tuotehallintoon, strategiaan sekä innovaatioon liittyvissä tehtävissä mm. yhtiön Insight & Foresight -strategiayksikössä. Aikaisemmalla urallaan hän toimi liikkeenjohdon konsulttina McKinsey & Companyllä Ranskassa ja Suomessa.

## Taneli Virtanen

Talous ja hallinto

s. 1965, KTM

- Keskeinen työkokemus: Yhtiön palveluksessa vuodesta 1999, jota ennen työskenteli Santasalo-JOT-konsernin Group Controllerina.

# YHTEYSTIEDOT

## EUROOPPA

### PÄÄKONTTORI

F-Secure Oyj  
Tammasaarenkatu 7  
PL 24  
00181 Helsinki  
Finland  
Puh. +358 9 2520 0700  
Fax +358 9 2520 5001  
e-mail: helsinki@f-secure.com  
www.f-secure.com  
www.f-secure.fi

### OULU

F-Secure Oyj  
Elektroniikkatie 3  
90570 Oulu  
Finland  
Puh. +358 9 2520 0700  
Fax +358 8 551 3701

### ALANKOMAAT

F-Secure B.V.  
Einsteinbaan 14  
3439 NJ Nieuwegein  
Nederland  
www.f-secure.nl  
Puh. +31 30 602 0110  
Fax +31 30 602 0111  
sales@f-secure.nl

### BELGIA

F-Secure BVBA  
Interleuvenlaan 62, Zone 2, Bus 56  
3001 Heverlee - Leuven  
Belgium  
Puh. +32 16 39 47 35  
Fax +32 16 39 47 37  
www.f-secure.be

### ESPANJA

F-Secure Iberia SL  
c/o AFFIRMA Business Center  
Avda de Europa 14, Room 6  
28108 Alcobendas  
Spain

### ISO-BRITANNIA

F-Secure UK Ltd  
Mercury Park  
Wycombe Lane  
Wooburn Green  
Buckinghamshire  
HP10 0HH  
United Kingdom  
Puh. +44 845 890 3300  
Fax +44 845 890 3301  
e-mail: uk@f-secure.com  
www.f-secure.co.uk

### ITALIA

F-Secure Srl  
Via Giorgio Stephenson, 43/A  
20157 Milano  
Italy  
Puh. +39 2 3900 0094  
Fax +39 2 3900 7212  
e-mail: italy@f-secure.com  
www.f-secure.it

### NORJA

F-Secure Oyj  
Nydalsveien 33  
0484 Oslo  
Norway  
Puh. +47 21 52 00 62  
Fax +47 21 52 00 10  
www.f-secure.com

### PUOLA

F-Secure Sp.z.o.o.  
ul. Hrubieszowska 6a  
01-209 Warszawa  
Poland  
Puh. +48 22 431 82 21  
Fax +48 22 431 82 20  
www.f-secure.pl

### RANSKA

F-Secure SARL  
38/44 rue Jean Mermoz  
78600 Maisons Laffitte  
France  
Puh. +33 820 000 759  
Fax +33 820 025 508  
email: france@f-secure.com  
www.f-secure.fr

F-Secure SDC SAS  
9 rue Raymond Maud  
33520 Bruges-Bordeaux  
France

### RUOTSI

F-Secure AB  
Box 717 (postal address)  
16927 SOLNA, Sweden  
Gårdsvägen 18 (visiting address)  
16970 SOLNA  
Sweden  
Puh. +46 8 507 440 00  
Fax +46 8 507 440 01  
e-mail: sweden@f-secure.com  
www.f-secure.se

### SAKSA

F-Secure GmbH  
F-Secure eStore GmbH  
Zielstattstraße 44  
81379 München  
Germany  
Puh. +49 89 787 467 0  
Fax +49 89 787467 99  
email: germany@f-secure.com  
www.f-secure.de

### TANSKA

F-Secure Oyj  
International House  
Center Boulevard 5  
DK-2300 København S  
Puh. +45 32 47 33 47  
Mobile +45 26 29 88 47  
www.f-secure.com

## POHJOIS-AMERIKKA

### YHDYSVALLAT

F-Secure Inc.  
100 Century Center Court  
San Jose, CA 95112, USA  
Puh. +1 888 432 8233  
Fax +1 408 350 2339  
e-mail: sanjose@f-secure.com  
www.f-secureusa.com

## AASIA

### MALESIA

F-Secure Malaysia (M) Sdn Bhd  
Block 3A, Horizon, Bangsar South,  
No.8, Jalan Kerinchi,  
59200 Kuala Lumpur  
Malaysia  
Puh. +603 2264 0200  
Fax +603 2264 0299  
www.f-secure.com

### AUSTRALIA

F-Secure Pty Ltd  
Suite 09 Level 8  
100 Walker Street  
North Sydney NSW 2060  
Australia  
Puh. +61 28404 4192  
Fax +61 28404 4170  
e-mail: australia@f-secure.com  
www.f-secure.com

### HONG KONG

F-Secure Ltd  
Flat F, 30/F, Legend Tower,  
7 Shing Yip Street  
Kwun Tong  
Kowloon  
Puh. +852 2363 3160  
Fax +852 2363 2162  
e-mail: hongkong@f-secure.com  
www.f-secure.com

### INTIA: HYDERABAD

F-Secure Pvt Ltd  
Office No. 117, 6-3-1192/1/1  
Block 3, 1st Floor, White House  
Kundanbagh, Begumpe  
Hyderabad 500016  
India  
Puh. +91 40 4013 3503 /4/5  
Fax +91 40 4013 3506  
Support: +91 18 0010 25987  
www.f-secure.co.in

### INTIA: MUMBAI

F-Secure Pvt Ltd  
Room No 314,  
Bhavya Plaza 5th Road,  
off F.S.V Road Khar (west),  
Mumbai 400052,  
India  
Puh. +91 22 2674 4137  
Puh. +91 22 2674 414  
Fax +91 22 2674 4347  
www.f-secure.co.in

### JAPANI

F-Secure KK  
ATT New Tower 6th Floor  
2-11-7 Akasaka, Minato-ku  
Tokyo Japan, 107-0052  
Puh. +81 3 5545 8940  
Fax +81 3 5545 8945  
e-mail: japan@f-secure.com  
www.f-secure.co.jp

### SINGAPORE

F-Secure Pte Ltd  
21 Science Park Road  
#02-01 The Aquarius  
Singapore 117628  
Puh. +65 8118 4552  
Fax +603 2264 0299  
e-mail: singapore@f-secure.com



