

F-Secure – Suojaa korvaamattoman

Vuosikertomus 2009



SISÄLTÖ

F-Secure lyhyesti	3
Tietoja sijoittajille	4
Vuosikooste pörssitiedotteista	4
Liiketoiminnan kehitys lukuina	5
Toimitusjohtajan katsaus 2009	6
Hallituksen toimintakertomus 2009	8
Taloudellinen informaatio	14
F-Secure -konserni	15
Laaja tuloslaskelma	16
Tase	17
Rahavirtalaskelma	18
Laskelma oman pääoman muutoksista	19
Liitetiedot	19
F-Secure Oyj	40
Tuloslaskelma	41
Tase	41
Rahavirtalaskelma	42
Liitetiedot	43
Tilintarkastuskertomus	52
Selvitys hallinto- ja ohjausjärjestelmästä 2009	53
Hallitus	56
Johtoryhmä	57
Yhteystiedot	58

F-SECURE LYHYESTI

F-Securen lupaus, ”Protecting the irreplaceable – Suojaa korvaamattoman” korostaa digitaalisen aineiston suojaamisen tärkeyttä. Ensisijainen ja tärkein tehtävämme on suojata asiakkaidemme arvokasta aineistoa tietoturvalta ja varmistaa, ettei se häviä, oli kyseessä tietokone tai älypuhelin. Voit keskittyä itsellesi tärkeisiin asioihin, sillä F-Secure turvaa liikkumistasi verkossa. Varmistamme myös tärkeät tiedostosi, ja teemme niiden jakamisen mahdolliseksi.

F-Securen luotettavien palveluiden ansiosta kuluttajat ja yritykset voivat käyttää Internetiä turvallisesti ilman riskiä yksityisyyden tai arvokkaiden sisältöjen menettämisestä. Tietoturvapalvelumme ovat helppokäyttöisiä ja niihin kuuluu luotettava tuki.

Yhteistyö palveluntarjoajakumppanien kanssa on keskeinen osa F-Securen liiketoimintastrategiaa. F-Securella on maailmalla yli 200 operaattorin kumppaniverkosto ja yhtiö on alan edelläkävijä tietoturva palveluna -liiketoimintamallillaan.

Vuonna 1988 perustettu F-Secure on listattu NASDAQ OMX Helsinki Oy:ssä.

LUPAUKSEMME, ‘SUOJAA KORVAAMATTOMAN’ KOROSTAA DIGITAALISEN AINEISTON SUOJAAMISEN TÄRKEYTTÄ JA ON ENSISIJAINEN JA TÄRKEIN TEHTÄVÄMME. HALUAMME SUOJATA ASIAKKAIDEMME ARVOKASTA AINEISTOA TIETOTURVAUHILTA JA VARMISTAA, ETTEI SE HÄVIÄ, OLI KYSEESSÄ TIETOKONE TAI ÄLYPUHELIN.

TIETOA SIOITTAJILLE

F-Securen sijoittajaviestinnän tavoite on tuottaa oikeaa, oikea-aikaista ja ajantasaista tietoa F-Securen liiketoiminnasta tasapuolisesti ja samanaikaisesti kaikille osapuolille.

Yhtiön Internet-sivuilla on saatavilla monipuolista sijoittajatietoa. Internetsivuilla löytyvät myös vuosikertomukset, osavuosit-saukset sekä lehdistö- ja pörssitiedotteet, jotka julkaistaan sekä suomeksi että englanniksi. Painettuja vuosikertomuksia ja talo-udellisia raportteja voi tilata sähköpostitse osoitteesta investor-relations@f-secure.com. Saman sähköpostiosoitteen kautta voi ilmoittautua myös yhtiön pörssitiedotteiden jakelulistalle.

F-Secure järjestää tiedotustilaisuuksia analyytikoille ja medialle osavuosit-sausten julkistamisen yhteydessä ja järjestää pää-omamarkkinapäivän noin kerran vuodessa. F-Secure noudattaa kolmen viikon hiljaista jaksoa ennen tulosjulkistuksia, jolloin yhtiö ei järjestä tapaamisia tai puhelinkonferensseja sijoittajien tai ana-lyttikoiden kanssa.

Varsinainen yhtiökokous

F-Securen varsinainen yhtiökokous pidetään keskiviikkona, 24.3.2010 klo 16.00 osoitteessa High Tech Center (Ruoholahti),

Tammasaarenkatu 3, 00180 Helsinki. Lisäohjeita yhtiökokoukseen ilmoittautumiseksi on yhtiön Internet-sivuilla (www.f-secure.fi) osiossa Sijoittajat/Yhtiökokous.

Taloudellinen kalenteri 2010

Tilinpäätöstiedote	3.2.
Vuosikertomus	maaliskuun alku (viikko 9)
I/2010 Osavuosit-saus	28.4.
II/2010 Osavuosit-saus	29.7.
III/2010 Osavuosit-saus	27.10.

Osakkeen perustietoja

Pörssilistaus (1999)	NASDAQ OMX Helsinki Oy
Kaupankäyntitunnus	FSCIV
Osakkeita	157 469 243 kpl

Sijoittajayhteydet

investor-relations@f-secure.com

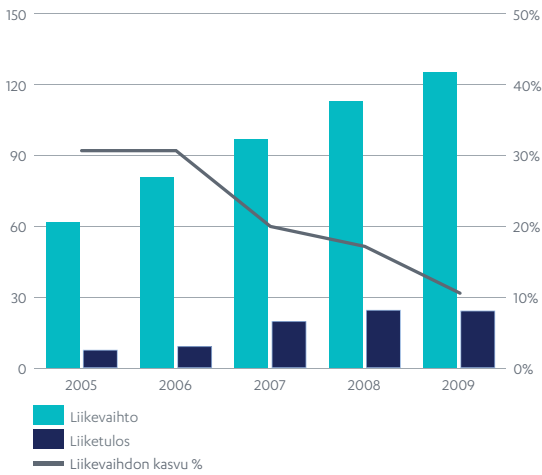
VUOSIKOOSTE PÖRSSITIEDOTTEISTA

03.12.2009	F-Securen osakkeiden merkintä vuoden 2005 optiotodistuksilla
22.10.2009	F-Secure Oyj:n osavuosit-saus 1.1.–30.9.2009
02.09.2009	F-Securen osakkeiden merkintä vuoden 2005 optiotodistuksilla
27.08.2009	F-Secure aloittaa omien osakkeiden hankinnan
28.07.2009	F-Secure Oyj:n osavuosit-saus 1.1.–30.6.2009
10.07.2009	F-Secure ostaa Steek SA:n
05.06.2009	F-Secure Oyj: yhtiön omien osakkeiden luovuttaminen osana hallituksen palkkioita
23.04.2009	F-Secure Oyj:n osavuosit-saus 1.1.–31.3.2009
26.03.2009	F-Secure Oyj:n varsinaisen yhtiökokouksen päätökset
12.03.2009	F-Secure Oyj:n vuosikertomus 2008 julkaistu
03.03.2009	Kutsu F-Secure Oyj:n varsinaiseen yhtiökokoukseen
12.02.2009	F-Secure Oyj:n tilinpäätös 2008 ja hallituksen esitykset yhtiökokoukselle
29.01.2009	F-Secure Oyj:n vuosit-saus 1.1.–31.12.2008
07.01.2009	F-Securen osakkeiden merkintä vuoden 2002 optiotodistuksilla

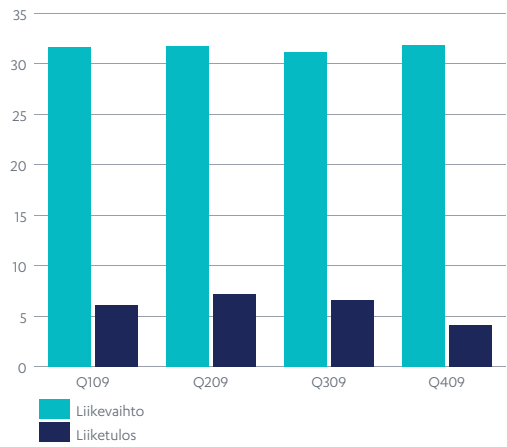
Tiedotteet ovat kokonaisuudessaan luettavissa yhtiön verkkosivuilla www.f-secure.fi kohdassa F-Secure Oyj, Sijoittajat. Osa tiedotteiden tiedoista saattaa olla vanhentunutta.

LIIKETOIMINNAN KEHITYS LUKUINA

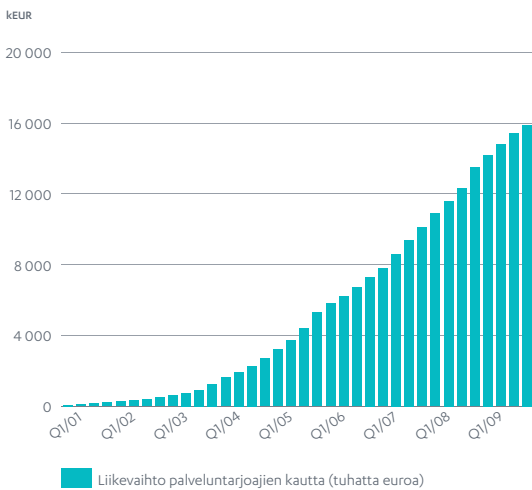
Liikevaihdon maantieteellinen jakauma 2009 (m€)



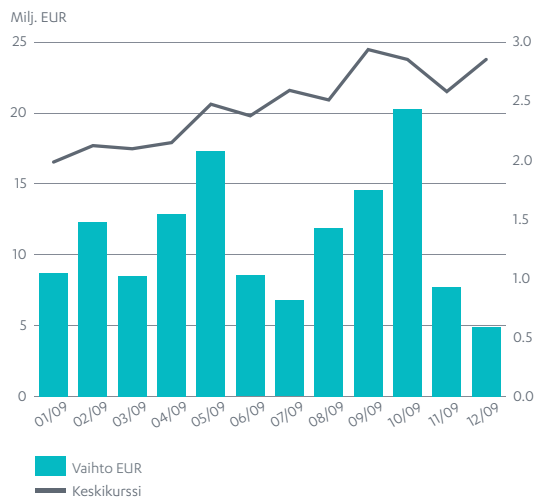
Liikevaihto neljännesvuosittain 2009



Liikevaihto palveluntarjoajien kautta



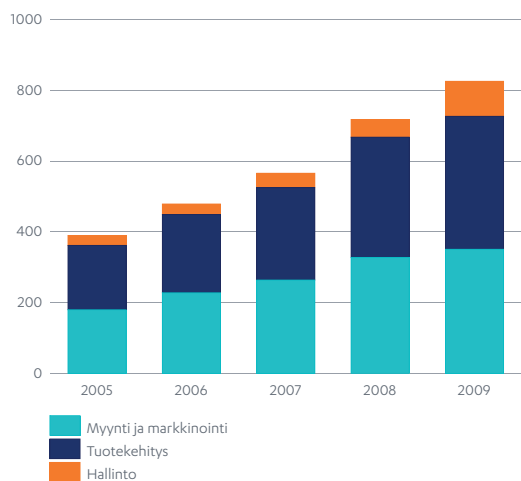
Osakkeen vaihto ja keskimurssi



Liikevaihdon maantieteellinen jakauma 2009



Henkilöstö



TOIMITUSJOHTAJAN KATSAUS

F-Secure suojaa korvaamattoman

Vuosi 2009 merkitsi F-Securelle jatkuvaa kasvua ja innovaatioita Internet-palveluiden nopeasti kasvavassa maailmassa. Maailmantalouden epävakauudesta huolimatta F-Securen vahva menestys jatkui toimittamalla ohjelmistoja palveluna (Software as a Service, SaaS) asiakkaillemme ympäri maailmaa. Vuoden aikana teimme myös tähänastisen historiamme suurimman yritystoston, kun ranskalainen Steek S.A. liittyi F-Secure-yhteisöön heinäkuussa.

Toimitimme tänäkin vuonna ensiluokkaista tietoturvaa maailmanlaajuisesti sekä yksityisasiakkaillemme että pienille ja keski-suurille yrityksille. Vaikka laajennammekin koko ajan tuotevalikoimaamme ja markkinoitamme, Internet-tietoturva säilyttää asemansa keskeisimpänä palvelunamme, jolle yrityksemme maine on rakentunut jo viimeisin 21 vuoden ajan.

Internetiä tietokoneen tai mobiililaitteen kautta käyttävien ihmisten määrä kasvaa maailmassa merkittävästi. Vuonna 2009 myös uuden sukupolven laitteet ja palvelut ottivat askeleitaan kohti massamarkkinoita. Erityisesti uudet minikannettavat ja yleistynyt mobiililaajakaista ovat houkutelleet miljoonia uusia Internetin käyttäjiä. Myös uudet älypuhelimet, kuten iPhone, tuovat PC- ja mobiililaitteita ominaisuuksiltaan yhä lähemmäksi toisiaan.

Samanaikaisesti käyttäjien luoman sisällön, kuten valokuvien määrä on lisääntynyt huomattavasti kamerapuhelinten myötä. Myös henkilökohtaiset musiikkikokoelmat ovat siirtyneet CD-levyiltä tietokoneisiin ja älypuhelimiin.

Tämä sosiaalinen ja teknologinen muutos tarjoaa hienoja mahdollisuuksia uusille innovaatioille ja pitkän tähtäyksen kasvulle – yhteistyössä globaalin operaattorikumppaniverkostomme kanssa. Viime vuonna tuotevalikoimamme laajentui tietoturva-palveluista tallennus- ja jakamispalveluihin, joten voimme nyt suojata myös asiakkaidemme korvaamattoman digitaalisen sisällön tuleville sukupolville.

TOIMINTAMME KULMAKIVEN, ELI OPERAATTORILIIKETOIMINNAN MARKKINAOSUUS JATKOI TUNTUVAA KASVUAAN YLI 200 YHTEISTYÖKUMPPANIMME VOIMIN.

Yhteenveto liiketoiminnasta vuonna 2009

F-Securen vuosi oli taloudellisesti vahva, ja liiketoiminnan ydinalueet kehittyivät edelleen hyvin – maailman talouden epävakauudesta huolimatta. Kun samanaikaisesti tietoturva-alan globaalit markkinat kasvoivat noin neljä prosenttia, F-Securen liikevaihto kasvoi 11 %. Toimintamme kulmakiven, eli operaattoriliiketoiminnan markkinaosuus jatkoi tuntuvaan kasvuaan yli 200 yhteistyökumppanimme voimin ja sen liikevaihto kasvoi 24 %.

F-Secure teki vuoden aikana toistaiseksi historiansa suurimman yritystoston ja lisäsi investointeja ydinliiketoiminta-alueilleen. Tästä huolimatta yritys kuitenkin toisti vuoden 2008 ennätysellisen, 24 miljoonan euron liikevoiton. Yritystoiminnan kasvun ja yritystoston myötä myös F-Securen työntekijöiden määrä nousi korkeammaksi kuin koskaan aiemmin. Vuoden 2009 lopulla työntekijöitä oli yhteensä yli 800. Tällä hetkellä F-Securella työskentelee 20 eri kansallisuutta 18 eri maassa.

Operaattorikumppanuusien määrän kasvu jatkui vahvana myös vuonna 2009. Kymmenen vuoden tietoturvapalvelukokemuksella tarjoamme tietoturvan ja tallennuksen lisäarvopalveluita operaattorikumppaneidemme laajakaista-asiakaskunnalle, johon potentiaalisesti lukeutuu yli 70 miljoonaa asiakasta.

Uusille tallennuspalvelumarkkinoille

Heinäkuussa 2009 F-Secure ilmoitti merkittävästä laajennuksesta palvelutarjonnassaan Steek SA:n yritystoston myötä. Steek on Euroopan johtavia henkilökohtaisten aineistojen tallennus-, jakamis- ja hallintapalvelujen tuottajia tietokoneille sekä mobiililaitteille. Sosiaalisen median ja sen mukanaan tuoman tiedostojen jakamisen (sharing) kasvun odotetaan kymmenkertaistavan verkkopohjaisten tallennuspalvelujen markkinat seuraavan viiden vuoden aikana. Vahvistamme edelleen asemaamme yhdistämällä Steekin teknologian ja kumppanuudet F-Securen palveluvalikoimaan. Yritystoston myötä avautuu myös mahdollisuus tarjota operaattoreiden kanssa yhdistettyä tietoturva- ja tallennuspalvelua sekä tietokoneille että mobiililaitteille.

Tietoturvan näkymät

Jatkamme kamppailua, jotta asiakkamme voivat turvallisien mielin nauttia Internetin mahdollisuuksista. Ihmiset käyttävät entistä enemmän aikaa netissä, ja yhä useammat päivittäispalvelut ovat siirtyneet verkkoon. Samanaikaisesti kun verkossa vietetyn ajan määrä kasvaa, tarve asioida Internetissä turvallisesti lisääntyy. Tietoturvan rooli korostuu yhä vahvemmin turvallisen Internetin käytön varmistajana - nyt ja tulevaisuudessa.

Haittaohjelmien määrän kasvun suhteen kulunut vuosi oli tietoturvyhtiöille poikkeuksellisen haastava. Lisäksi viime aikoina on noussut vahvasti esiin kaksi uutta tietoturvaan keskeisesti vaikuttavaa tekijää, joista toinen on sosiaalisen median merkityksen kasvu. Sadat miljoonat Facebookin, Twitterin ja LinkedInin käyttäjät, ystäviinsä ja yhteisöihinsä luottaen, ovat joutuneet verkkorikollisten kohteiksi. Keskeisimmät tietoturva-uhat sosiaalisessa mediassa ovat tietojen kalasteluhyökkäykset (nk. phishing) sekä haitallisille sivustoille osoittavat linkit, joita ystäviksi tekeytyvät rikolliset saattavat lähettää.

Toinen uusi tietoturvaan vahvasti vaikuttava tekijä vuonna 2009 oli pilviteknologian (nk. cloud computing) herättämä kiinnostus. F-Secure oli kärkijoukoissa tässä kehityksessä jo loppuvuodesta 2008, kun siirsimme tietojärjestelmämme kriittiset osat eri puolilla maailmaa sijaitseviin datakeskuksiin. Näin pystyimme päivittämään asiakkaidemme tuotteet välittömästi kun uusi uhka on tunnistettu. Uskomme vahvasti, että pilviteknologian yleistyessä it-palvelut muuttuvat perin pohjaisesti.

Suojaa korvaamattoman – uusi asiakaslupauksemme

Asiakaslupauksemme, jota toteutamme toiminnassamme joka päivä, koki merkittävän uudistuksen viime vuonna. Markkinoiden palautteeseen ja alan tutkimustietoon pohjautuen tartuimme haasteeseen tarjota asiakkaillemme yhä korkeatasoisempaa palvelua. Asiakkaidemme korvaamattoman digitaalisen sisällön turvaamisessa yhdistämme heidän tuottamansa sisällön arvon tietoturvapalveluosaamiseen, josta meidät tunnetaan. Tämä


operaattorikumppaneidemme kanssa tarjoamamme palveluinnovaatio edistää Internet-kansalaisten turvallisuutta verkossa ja mahdollistaa lisäksi arvokkaiden digitaalisten sisältöjen turvaamisen tuleville sukupolville. Samalla se inspiroi meitä kasvattamaan edelleen palveluvalikoimaamme.

Halumme suojata korvaamattoman innostaa meitä laadullisiin huippusuorituksiin sekä palveluissa että innovaatioissa. F-Secure yhdessä yhteistyökumppaniensa kanssa haluaa tarjota asiakkailleen parasta palvelua. Tuemme Internetin laajentumista, ja pidämme huolen tietoturvastasi.

Kiitos kun autatte meitä suojaamaan korvaamattoman.

Kimmo Alkio
toimitusjohtaja

TARTUMME HAASTEeseen TARJOTA ASIAKKAILLEMME YHÄ KORKEATASOISEMPAA PALVELUA.



HALLITUKSEN TOIMINTAKERTOMUS 2009

Tulos ja keskeiset tunnusluvut

Internetin tietoturvaluotteiden markkinat jatkuivat vahvoina koko vuoden vallitsevasta maailmantalouden tilanteesta huolimatta. Internetin käyttö jatkoi kasvuaan kaikilla päämarkkina-alueilla. Samanaikaisesti tietoturvaluotteiden ja varmuuskopioinnin kysyntä jatkoivat kasvuaan.

Vuoden 2009 liikevaihto oli yhteensä 125,1 milj. euroa (2008: 113 milj. euroa), kasvua 11 %. Liikevaihdon kasvu jatkui vakaana operaattorikanavassa, kasvua 24 % ja liikevaihto oli 60,2 milj. euroa, sekä myynnissä perinteisten kanavien kautta, kasvua 1 % vuodesta 2008 ja liikevaihto oli 64,9 milj. euroa. Liikevoitto oli 24 milj. euroa (24,3 milj. euroa sisältäen network control -teknologian myyntivoiton 0,8 milj. euroa vuonna 2008), joka vastaa 19 % liikevaihdosta, ja on 1 % pienempi kuin 2008 ja 2 % korkeampi jos ei huomioida kertaluonteista teknologian myyntivoittoa vuonna 2008.

Kannattavuus pysyi hyvänä suuresta heinäkuussa tehdystä Steek S.A.:n yritysostosta huolimatta. Osakekohtainen tulos oli 0,12 euroa (0,13). Vuonna 2009 liikevoittoprosentti oli 19 % (22 %).

Rahavirta oli 27,4 milj. euroa negatiivinen (23,1 milj. euroa negatiivinen) sisältäen osingonmaksun, omien osakkeiden oston ja yritysoston hankintakustannukset. Liiketoiminnan rahavirta oli 16,4 milj. positiivinen (23,6 milj.). Ennakkomaksuiksi kirjattu myynti kasvoi vuoden lopussa 35,6 milj. euroon (30.9.2009: 33,7 milj. euroa) johtuen hyvästä lisenssien uusimisprosentista.

Kokonaiskulut olivat 92,3 milj. euroa (81 milj. euroa), kasvua 14 %. Kustannusten nousuun toisella vuosipuoliskolla vaikuttivat erityisesti heinäkuussa ostetun Steekin operatiiviset kustannukset sekä tavanomaista suuremmat markkinointi- ja myyminen edistämiskustannukset vuoden jälkipuoliskolla. Hankitun tallennus- ja digitaaliset sisällöt -yksikön (Steek SA) vaikutus tulokseen oli heikentävä vuonna 2009, kuten aiemmin on kerrottu.

Yhtiö antoi vuonna 2009 tulosjulkistusten yhteydessä neljänneksittäin lyhyen aikavälin ennusteet seuraavan neljänneksen liikevaihdoksi ja kustannustasoksi. Asetetut tavoitteet saavutettiin kaikilla neljänneksillä.

Liikevaihdon maantieteellinen jakauma vuoden lopussa oli seuraava: Suomi ja Skandinaavia 35 % (39 %), Muu Eurooppa 46 % (43 %), Pohjois-Amerikka 8 % (9 %) ja muu maailma 11 % (9 %). Internetin virustentorjunta- ja hyökkäyksenestotuotteiden osuus liikevaihdosta oli lähes 99 %. Lisätietoja yhtiön tunnuslukuihin liittyen on tilinpäätöksen liitetiedossa 29.

Operaattoriliiketoiminta

Liiketoiminta operaattoreiden (sisältäen ISP-, kaapeli- ja mobiilioperaattorit) kautta kehittyi edelleen hyvin vuonna 2009. Vuoden 2009 liikevaihto oli 60,2 milj. euroa (48,8 milj. euroa), joka vastaa noin 48 % (43 %) kokonaisliikevaihdosta ja 24 % kasvua vuodesta 2008.

Yhtiön asema operaattoriliiketoiminnassa on säilynyt edelleen vahvana perinteisessä tietoturvamyyntissä, kun taas Steek S.A.:n yritysosto heinäkuussa 2009, nykyisin tallennus- ja digitaaliset si-

sällöt yksikön, toiminta on vahvistunut edelleen F-Securen asema pitkäaikaisena strategisena kumppanina operaattoreille globaalisti. Konsernin yli 200 operaattorikumppania yli 40 eri maassa tavoittavat yhdessä yli 70 miljoonaa potentiaalista kuluttaja-asiakasta. Yhtiö ei ole menettänyt yhtään operaattorikumppania, mutta kumppanien kokonaismäärä voi muuttua operaattoreiden mahdollisten fuusioiden myötä.

Konsernin palveluvalikoima Software as a Service (Ohjelmistoja palveluna) -liiketoimintamalli jatkoi vahvana kasvun veturina. Heinäkuussa toteutettu Steek SA:n yritysosto vahvistaa F-Securen strategian mukaista laajentumista lisäarvopalveluiden (Value Added Services) tarjontaan operaattoreiden kautta kuluttajille. Tallennus- ja digitaaliset sisällöt -yksikön integrointi etenee hyvin ja aikataulun mukaisesti. Liiketoiminta raportoidaan osana operaattorikanavaa.

Konsernin operaattorikumppanien lukumäärä on selvästi suurempi kuin muilla tietoturva-alan kilpailijoilla. Vuoden 2009 lopussa konsernin kumppaneiden markkinaosuus kuluttajien laajakaistaliittymien kokonaismäärästä oli Euroopassa noin 39 % (37 %) ja USA:ssa noin 10 % (10 %). Aasiassa ja Tyynenmeren alueella noin F-Securesta on nopeasti tullut yksi alan johtavista toimijoista yli 11 milj. potentiaalisen asiakkaan myötä. (Lähde: arvioita Dataxis ja F-Secure).

Muiden kanavien liiketoiminta

Liiketoiminta muiden kanavien kautta pysyi vuonna 2009 hyvällä tasolla, joskin maailmantalouden toimintaympäristö vaikutti vuoden jälkipuoliskolla liiketoimintaan. Uusien lisenssien myynti jatkui hyvänä, kuitenkin loppuvuonna hidastuvana. Kuitenkin lisenssien uusiminen pysyi hyvällä tasolla, mikä näkyy myös kasvaneena ennakkomaksuiksi kirjattuna myyntinä loppuvuodesta.

Vuotuinen liikevaihto oli 64,9 milj. euroa (64,6 milj. euroa), joka vastaa 52 % kokonaisliikevaihdosta (57 %) ja 1 %:n kasvua vuodesta 2008.

Mobiilijärjestelmien tietoturva

Läheinen yhteistyö merkittävien palvelinvalmistajien, kuten Nokian, sekä operaattoreiden, kuten Vodafone -konsernin, Telia-Soneran, T-Mobile Internationalin, Swisscomin ja Elisan kanssa eteni hyvin vuonna 2009. Tällä hetkellä F-Securella on mobiilioperaattorisopimuksia yhteensä yli 20 operaattorin kanssa maailmassa.

Investoinnit mobiilitietoturvaluotteiden kehitykseen jatkuvat. Vuoden aikana yhtiö lanseerasi vuoden aikana markkinoille useita mobiiliuoterversioita.

Vuonna 2009 mobiilitietoturvan liikevaihto on mukana yllä mainituissa muiden kanavien liikevaihdossa ja se vastasi noin 3 % kokonaisliikevaihdosta. Vuoden aikana mobiililajajamäärät kasvoivat noin 80 %.

Tuotteet ja palvelut

F-Secure on ollut edelläkävijä sekä Software as a Service-mallissa että pilviteknologiassa (cloud computing). Jo lähes kymmenen vuotta sitten F-Secure innovoi ja lanseerasi markkinoille uuden liiketoimintamallin, joka tarjoaa tietoturvaa tilattavaksi operaatto-

reiden kautta (SaaS). Pilviteknologia on ollut keskeinen osa yhtiön teknologiastrategiaa ja -valintoja jo useamman vuoden. Yksi esimerkki pilviteknologian käytöstä on reaaliaikainen suojaus, joka tarkistaa kansion, sivuston ja URL-osoitteet F-Securen ratkaisuille. Mainepalvelu (reputation services) on toteutettu pilviteknologialla, joten se pystyy tukemaan erilaisia ratkaisuja nyt ja tulevaisuudessa.

Reaaliaikainen suojaus siirtää PC:n prosessoinnin ja muistia vievät toiminnot pilveen, minkä ansiosta ohjelmisto on yksi toimialan nopeimmista. Lisäksi valjastamalla tiedon käyttäjien järjestelmistä, reaaliaikaisella suojauksella tunnistetaan ja reagoidaan uusiin uhkiin selvästi aiempaa nopeammin. Tämä on yhä tärkeämpää nykyisessä uhkatilanteessa, jossa Internet tulvii uusia haittaohjelmia ja niiden variantteja, joiden tunnistamisessa perinteinen heuristiikka tai tunnistepohjaiset ratkaisut ovat tehottomia ja hitaita. Tätä teknologiaa on käytetty mm. seuraavissa ohjelmissa: F-Secure Internet Security 2010, F-Secure Client Security 9, F-Secure Online Scanner, verkkopohjaisessa virustentorjunnassa, selaimen suojauksessa ja lapsilukossa.

Konserni julkisti vuoden 2009 aikana uusia tuotteita ja palveluita. Keskeisimmät julkistukset oli suunnattu kuluttajille ja yrityssegmentille.

Tammikuussa 2010 F-Secure julkisti uuden älypuhelimien tietoturvaratkaisun, F-Secure Anti-Theft for Mobile. Uudessa tuotteessa on kolme hyödyllistä suojausominaisuutta; etälukitus, etäyhjennys ja varkaudenesto. Ratkaisu on saatavilla Symbian ja Windows Phone -pohjaisille älypuhelimille.

Marraskuussa F-Secure julkisti F-Secure Client Security 9:n, joka tarjoaa haittaohjelmien torjuntaa pilviteknologiaa hyödyntäen, haittaohjelmien tunnistuskyvyn, nopeammat vasteajat uhkiin ja suorituskyvyn. Automaattisesti päivitettävä teknologia tarjoaa suojauksen loppukäyttäjälle ja ylläpitäjälle. Ohjelma suojaa yrityksen työasemia ja niillä olevaa luottamuksellista aineistoa sekä estää tehokkaasti haittaohjelmien leviämisen yrityksen verkossa. F-Secure Client Security 9 tukee myös Windows 7 -käyttäjärjestelmää.

Syyskuussa F-Secure julkisti F-Secure Internet Security 2010:n, uuden version tietoturvatuotteestaan. Tuote tarjoaa tietoturvaa verkkouhkia vastaan ja mahdollistaa internetin turvallisen käytön. Lisäksi tuotteen käyttöliittymä on uudistettu. Tuotteen lanseeraamisen yhteydessä F-Secure uudisti myös brandilupauksensa. Uusi lupaus, ”Suojaus korvaamattoman”, heijastaa digitaalisten sisältöjen tärkeyttä nykypäivänä.

Syyskuussa F-Secure ja Nokia laajensivat yhteistyötään kattamaan tietokoneille tarkoitettua tietoturvaa. Nokia Booklet 3G minikannettaviin on esiasennettu F-Securen Internet Security 2010-ohjelmisto.

Kesäkuussa F-Secure Mobile Security ja sen varkaudenestotoiminto julkaistiin myös Windows Mobile -alustalle. Varkaudenestotoiminto sisältää etälukituksen, etäyhjennyksen sekä varkaus-suojan.

Toukokuussa julkaistiin F-Secure Online Backup, automaattinen varmuuskopiointiratkaisu kuluttaja-asiakkaille. Palvelu on saatavilla F-Securen verkkokaupassa sekä jälleenmyyjien kautta Euroopassa ja Amerikassa. Palvelu on ollut saatavilla kuluttajille internetpalveluntarjoajien kautta vuoden 2008 syksystä lähtien. F-Secure SAFE, joka sisältää perinteisen tietoturvan lisäksi varmuuskopioinnin, julkaistiin Saksassa.

Huhtikuussa F-Secure julkaisi uuden version pienille ja keskiuurille yrityksille tarkoitetusta Protection Service for Business (PSB) -tietoturvatuotteesta. Ratkaisu suojaa työasemia ja kannettavia tietokoneita ”in-the-cloud” -teknologian avulla. Lisäksi ratkaisu tarjoaa palvelimille kattavan suojauksen, johon sisältyy rootkit-ohjelmien tunnistus. Ratkaisuun sisältyvät myös sähköpostin suojaus ja roskapostin hallinta.

Helmikuussa F-Secure julkaisi F-Secure Mobile Security 5:n, jonka avulla älypuhelimien käyttäjät voivat hyödyntää kaikkia laitteidensa suomia mahdollisuuksia, eikä heidän tarvitse pelätä tietoturvauhkia. F-Secure Mobile Security tarjoaa S60 5th Edition ja 3rd Edition -pohjaisille mobiililaitteille reaaliaikaisen virustentorjunnan, palomuurin, varkaudenestotoiminnon ja vakoiluohjelmien torjunnan.

Tutkimus ja kehitys

Vuonna 2009 tutkimus- ja kehityskulut olivat yhteensä 28,0 milj. euroa (25,5 milj. euroa). Lisäksi konserni aktivoi kirjanpitosäännösten mukaisesti osan tutkimus- ja kehityskuluistaan, yhteensä noin 1,7 milj. euroa vuonna 2009 (0,5 milj. euroa).

Steek SA:n yritysosto

F-Secure ilmoitti 10.7.2009 ranskalaisen Steek SA:n yritysostosta. Steek on johtava eurooppalainen digitaalisen tiedonhallinnan lisäarvopalveluita operaattoreille tarjoava ohjelmistotalo. Steek on tunnettu varmuuskopiointi- ja tallennus- (online storage and back-up), jakamis- (sharing) sekä PC:n ja matkapuhelinten digitaalisen materiaalin hallintapalveluista.

Yritysosto vahvistaa F-Securen asemaa johtavana SaaS (Software as a Service) kumppanina operaattorikentässä maailmanlaajuisesti. Steekin tarjoamat palvelut ja operaattoriasiakaskunta täydentävät erinomaisesti F-Securen nykyistä liiketoimintaa. Yrityskauppa laajentaa F-Securen kasvumahdollisuuksia nopeasti kehittyvissä lisäarvopalveluissa kiinteän laajakaistan ja mobiili-Internetin markkinoilla.

Sopimuksen mukainen velaton kauppahinta oli 27,5 miljoonaa euroa. Lisäksi F-Secure voi maksaa toiminnan tulokseen perustuva lisäkauppahintana enintään 2,5 miljoonaa euroa vuonna 2010. Hankittu yhtiö on konsolidoitu konserniin heinäkuun alusta alkaen. Kauppahinnan kirjanpidollinen allokointi perustuu aineettomien ja aineellisten hyödykkeiden kuten ohjelmistoteknologian, työvoiman ja asiakassuhteiden arvonmääritykseen. Lisätietoa liitetyn yritysostoon ja goodwilliin on tilinpäätöksen liitetiedossa 11.

Yritysoston julkistamisen yhteydessä heinäkuussa johto arvioi Steekin parantavan konsernin operaattoriliiketoiminnan liikevaihan.

toa vuoden 2009 toisella vuosipuoliskolla 2–3 miljoonaa euroa ja hiukan heikentävän osakekohtaista tulosta, ja pidemmällä aikavälillä parantavan merkittävästi konsernin operaattoriliikevaihtoa ja nostavan osakekohtaista tulosta jo vuoden 2010 aikana. Kolmannen neljänneksen osavuositarkastuksen yhteydessä johto arvioi, että Steekin vaikutus konsernin liikevaihdon kasvuun vuoden 2009 jälkipuoliskolla on noin 1,5 milj. euroa ja vaikutus osakekohtaiseen tulokseen on heikentävä.

Steekin integrointi etenee hyvin ja aikataulun mukaisesti. Pidemmällä aikavälillä johto arvioi, että yritysosto vahvistaa F-Securen strategian mukaista laajentumista lisäarvopalveluiden (Value Added Services) tarjontaan operaattoreiden kautta kuluttajille. Steekin asiakaskuntaan kuuluvat SFR (Ranska), Virgin Media (UK), TDC (Tanska), Singtel (Singapore) and Terra (Espanja).

Kilpailutilanne

Markkinatutkimusten mukaan tietoturvan ja palveluiden markkinat ovat kasvaneet noin 5 % vuonna 2009 (lähde: Gartner), ja oli alempi kuin aiempi toimialan ennuste vuodelle 2009. Heikentyneen globaalien talouden tilanteen odotetaan vaikuttaneen myös tähän toimialaan.

Kilpailutilanteessa tai hinnoitteluasemassa ei ole tapahtunut olennaisia muutoksia vuoden aikana. Tiukentuneen kilpailun takia on kuitenkin ollut havaittavissa lisääntyneitä hintakilpailua joissakin maissa. Yhtiön kilpailukyky operaattorikanavassa on säilynyt vahvana, joskin operaattoreiden laajakaistaliittymien myynnin hitaammalla kasvulla saattaa olla kasvua hidastavaa vaikutusta Security as a Service -liiketoimintaan. Laajakaistamarkkinat ovat myös siirtymässä aiempaa enemmän mobiiliin laajakaistan pariin. Molemmat ominaisuudet yhdistävän laajakaistaliiketoiminnan arvioidaan jatkossa olevan hyvä kasvun veturi Security as a Service -liiketoiminnalle.

Rahoitus

Konsernin rahoitusasema jatkui vahvana. Konsernin omavaraisuusaste kesäkuun lopussa oli 70 % (71 %). Velkaantumisaste oli 68 % negatiivinen (148 % negatiivinen).

Rahavirta vuonna 2009 oli 27,4 milj. euroa negatiivinen (23,1 milj. euroa negatiivinen) sisältäen maksetut osingot, omien osakkeiden hankinnan ja yritysoston hankintahinnan. Liiketoiminnan rahavirta oli 16,4 milj. euroa positiivinen (26,3 milj. positiivinen). Rahoitustuotot vuonna 2009 olivat yhteensä 1,2 milj. euroa (2 milj. euroa). Konsernin pääomarakenne on kehittynyt pidemmän aikavälin tehokkuustavoitteiden mukaisesti.

Konsernin likvidien varojen markkina-arvo 31.12.2009 oli 33,6 milj. euroa (61,0 milj. euroa). Steek SA:n kauppahinta maksettiin yhtiön likvideistä kassavaroista heinäkuussa.

Valuuttakurssien vaihtokurssin muutoksilla (USD, JPY) oli hieman positiivinen vaikutus ja vaihtokurssien (GBP, SEK) muutoksilla hieman negatiivinen vaikutus liikevaihtoon ja tulokseen vuonna 2009.

Investoinnit

Konsernin investoinnit aineellisiin ja aineettomiin hyödykkeisiin vuonna 2009 olivat 37,2 milj. euroa (3,1 milj. euroa). Nämä sisälsivät

yritysoston sekä lähinnä IT-laitteita, ohjelmistoja ja kehitysmenojen aktiivointia.

Osakkeet, osakepääoma ja optio-ohjelmat

Joulukuussa F-Securen osakkeita on merkitty vuoden 2005 optio-ohjelman A-optioilla 644.211 kappaletta. Vuoden 2005 optio-ohjelma perustuu yhtiökokouksen 23.3.2005 tekemään päätökseen. Edellä mainituista osakemerkinnöistä johtuva osakkeiden lisäys 644 211 osakkeella on merkitty kaupparekisteriin 3.12.2009. Merkintöjen seurauksena F-Securen sijoitetun vapaan oman pääoman rahasto kasvoi 876 126 96 eurolla. Osakkeiden kokonaismäärä on rekisteröinnin jälkeen 157 469 243 kappaletta. Kaupankäynti uusilla osakkeilla alkoi 4.12.2009. F-Securen osakkeiden merkintä alkoi 2005 optio-ohjelman A-optioilla 3.3.2008. 2005 optio-ohjelman A-optiot erääntyivät 30.11.2009.

Syyskuussa F-Securen osakkeita on merkitty vuoden 2005 optio-ohjelman A-optioilla 54 625 kappaletta. Vuoden 2005 optio-ohjelma perustuu yhtiökokouksen 23.3.2005 tekemään päätökseen. Edellä mainituista osakemerkinnöistä johtuva osakkeiden lisäys 54 625 osakkeella merkittiin kaupparekisteriin 2.9.2009. Merkintöjen seurauksena F-Securen sijoitetun vapaan oman pääoman rahasto kasvoi 74 290 00 eurolla. Osakkeiden kokonaismäärä on rekisteröinnin jälkeen 156 825 032 kappaletta. Kaupankäynti uusilla osakkeilla alkoi 3.9.2009.

Tammikuussa F-Securen osakkeita on merkitty vuoden 2002 optio-ohjelman A3-optioilla 3.333 kappaletta, A1/A2-optioilla yhteensä 171.340 kappaletta, B1/B2/B3-optioilla yhteensä 162.650 kappaletta ja C1/C2/C3-optioilla yhteensä 355 923 kappaletta. Edellä mainituista osakemerkinnöistä johtuva osakkeiden lisäys oli 693 246 osaketta. Merkintöjen vuoksi konsernin sijoitetun vapaan oman pääoman rahasto kasvoi 661 219 02 eurolla.

Osakkeiden kokonaismäärä oli joulukuun lopussa 157 469 243 osaketta. Vastaava osakemäärä laimennusvaikutus huomioiden oli 161 269 612 osaketta. Yhtiön hallussa olevien omien osakkeiden määrä joulukuun lopussa oli 1.549.446. Konsernin osakepääoma oli 1 551 311,18 euroa joulukuun 2009 lopussa. F-Securella on vain yksi osakesarja ja jokaisella osakkeella on yksi ääni.

Lisätietoja konsernin optio-ohjelmista ja osakkeista on kerrottu tilinpäätöksen liitetiedoissa 18 ja 19.

Pääoman hallinta ja osinkopolitiikka

Konsernin tavoitteena on pyrkiä tehokkaaseen pääomarakenteeseen, joka varmistaa liiketoiminnan toimivuuden ja tukee omistaja-arvon kasvattamista. Yhtiön pääomarakenteen seuranta kuuluu konsernin normaalien taloudellisten mittareiden piiriin.

Yhtiön osinkopolitiikka on jakaa noin puolet vuotuisesta voitosta osinkona. Yhtiö voi kuitenkin tilanteen mukaan poiketa tästä käytännöstä.

Omat osakkeet

Omien osakkeiden hankinta perustuu vuoden 2009 yhtiökokouksen antamaan valtuutukseen, ja se on voimassa seuraavaan yhtiökokoukseen asti. Osakkeita hankitaan enintään 1.500.000 kappaletta, joka vastaa 1 % kaikista yhtiön liikkeeseen laskemis-

ta osakkeista. Kokouksessaan 26.8.2009 F-Secure hallitus päätti aloittaa omien osakkeiden hankinnan perustuen vuoden 2009 yhtiökokouksen valtuutukseen.

Osakkeet hankitaan julkisessa kaupankäynnissä NASDAQ OMX Helsinki Oy:n sääntöjen mukaisesti ja markkinahintaan. Yhtiön omat osakkeet hankitaan käytettäväksi yrityshankintojen tai muiden yhtiön liiketoimintaan kuuluvien järjestelyiden toteuttamiseksi, yhtiön rahoitusrakenteen parantamiseksi, osana yhtiön kannustinjärjestelmän toteuttamista tai muutoin edelleen luovutettavaksi tai mitätöitäväksi.

Yhtiökokouksen antamien valtuutusten nojalla F-Secure on tammijoulukuussa 2009 ostanut yhteensä 841.514 omaa osakettaan, mikä vastaa noin 0,5 % kaikista yhtiön osakkeista ja äänistä. Mukaan lukien kaikki ostetut omat osakkeet, yhtiön hallussa olevien omien osakkeiden määrä oli vuoden 2009 lopussa yhteensä 1549 446 osaketta, joka vastaa noin 1 % kaikista yhtiön osakkeista ja äänistä.

Yhtiökokouksen päätöksen nojalla F-Secure on kesäkuussa luovuttanut yhteensä 9 068 omaa osaketta hallituksen jäsenille osana hallituksen palkkioita.

Lisätietoja liittyen omien osakkeiden ostoon on kerrottu tilinpäätöksen liitetiedoissa 18.

Henkilöstö ja organisaatio

Vuoden 2009 lopussa konsernissa 826 työntekijää (31.12.2008: 718, 30.9.2009: 818). Yhtiön henkilöstömäärä kasvoi vuoden aikana tehdyn yritysosaston ja lähinnä myynnin ja markkinoinnin sekä tutkimuksen ja tuotekehityksen tehtävissä. Lisätietoja liittyen henkilöstöön on kerrottu tilinpäätöksen liitetiedoissa 4 ja 29.

Yhtiön tämänhetkinen johtoryhmän kokoonpano vastuualueittain on seuraava: Kimmo Alkio (toimitusjohtaja), Ari Alakiuttu (henkilöstö), Christophe Camborde (tallennus ja digitaaliset sisällöt), Samu Kontinen (myynti ja kansainväliset toiminnot), Pirkka Palomäki (teknologia), Kari Penttilä (tutkimus ja tuotekehitys, tammikuusta 2010 alkaen), Antti Reijonen (kuluttajamyynti ja markkinointi), Patrik Sallner (mobiili liiketoiminta, tammikuusta 2010 alkaen) ja Taneli Virtanen (talous ja hallinto).

Lähiajan riskit ja epävarmuustekijät

Nykyisestä maailmantaloudellisesta tilanteesta huolimatta konserni ei ole havainnut merkittäviä muutoksia riskeissä eikä epävarmuustekijöissä raportointijakson aikana. Maailmantalouden tämänhetkinen tilanne on kuitenkin vaikuttanut edelleen yhtiön perinteisten kanavien myyntiin. Vaikutus on näkynyt erityisesti uusien lisenssien myynnin hidastumisena. Lisäksi operaattoreiden laajakaistaliittymien myynnin hitaampi kasvu saattaa vaikuttaa heikentävästi myös tietoturvan myyntiin. Koska epävarmuus maailmantaloudessa edelleen jatkuu, konserni seuraa tarkasti sekä talouden että finanssimarkkinoiden kehitystä.

Konsernin riskit ja epävarmuustekijät liittyvät muun muassa seuraaviin seikkoihin: konsernin tuote- ja ratkaisuvälikoiman kilpailukyky, kilpailutilanteen kehittyminen, hinnoittelumallit (kuten ilmaispalvelut), teknologiamuutosten vaikutus, oikea-aikainen ja menestyksekkäs monimutkaisten teknologioiden kaupallistami-

nen uusiksi tuotteiksi ja ratkaisuiksi, kyky suojata omia aineettomia oikeuksia samoin kuin kyky käyttää kolmansien osapuolien teknologioitaärkevin kaupallisin ehdoin, alihankkijasuhteet, alueellinen kehitys uusilla kasvumarkkinoilla, kumppanuussuhteiden pitkäjänteisyys, palvelutasovaatimukset sekä tietoturvaliiketoiminnan yleinen kehittyminen ISP- ja mobiilioperaattoreiden markkinoilla.

Oikeuskiistat

Kuten aiemmin todettu, F-Secure Inc. on joulukuussa 2008 nimetty vastaajaksi Yhdysvalloissa nostetussa kanteessa koskien mahdollista patenttiloukkausta. Konserni tutkii vaateet ja tulee puolustautumaan kannetta vastaan. Konserni ei odota asialla olevan merkittävää taloudellista vaikutusta.

Hallinnointi- ja ohjausjärjestelmä (Corporate Governance)

F-Secure noudattaa listayhtiöiden hallinnointi- ja ohjausjärjestelmiä (Corporate Governance) koskevia suosituksia, jotka Suomen Arvopaperimarkkinayhdistys (Elinkeinoelämän keskusliitto ry:n, NASDAQ OMX Helsinki Oy:n ja Keskuskauppakamarin yhteistyöelin) on julkistanut lokakuussa 2009, kuten yhtiön verkkosivuilla on kuvattu.

Konsernin selvitys hallinnon ja talouden seuranta- ja raportointijärjestelmistä (Corporate Governance Statement) on esitetty erillisinä kertomuksena yhtiön kotisivuilla ja vuosikertomuksessa.

Osakkeet ja osakkeenomistajat

Euroclear Finland Oy:n pitämän osakasluettelon mukaan F-Securen suurimmat osakkeenomistajat vuoden 2009 lopussa jakautuivat ryhmittäin seuraavasti: suomalaiset kotitaloudet (58,5 %), suomalaiset julkisyhteisöt (9,9 %), suomalaiset rahoitus- ja vakuutuslaitokset (27,0 %), ulkomaiset sijoittajat (0,2 %), suomalaiset yhteisöt (3,0 %) ja suomalaiset voittoa tavoittelemattomat yhteisöt (1,3 %). Osakkeenomistajat, joiden osuus F-Securen osakkeista ja äänimäärästä ylittää 5 %, ovat Risto Siilasmaa (40,0 % osakkeista ja 40,4 % äänistä) ja Keskinäinen eläkevakuutusyhtiö Ilmarinen (5,35 % osakkeista ja 5,4 % äänistä).

Vuoden lopussa osakkeen päätöskurssi oli 2,74 euroa (1,88), alin kurssi vuoden aikana oli 1,86 euroa ja ylin kurssi 3,14. Joulukuun lopussa F-Secure Oyj:n osakkeiden markkina-arvo oli 431 milj. euroa (293). Osakkeen vaihto NASDAQ OMX Helsinki Oy:ssä oli vuoden aikana 55 milj. osaketta (64), ja osakevaihdon arvo oli noin 134 milj. euroa (154). Hinta/voittosuhte oli 22,8 (14,9).

Lisätietoja koskien osakkeita, osakkeenomistajia ja hallituksen sekä johdon omistussuosuuksia osakkeista ja optioista on kerrottu tilinpäätöksen liitetiedoissa 28. Ajantasaista tietoa suurimmista osakkeenomistuksista on saatavilla yhtiön Internet-sivuilla.

Katsauskauden jälkeiset tapahtumat

Vuoden 2009 joulukuun lopun tilanteen jälkeen ei ole toteutunut yhtiön taloudelliseen asemaan olennaisesti vaikuttavia tapahtumia.

Varsinainen yhtiökokous 2009

F-Secure Oyj:n varsinainen yhtiökokous pidettiin 26.3.2009. Yhtiökokous vahvisti tilinpäätöksen ja konsernitiilinpäätöksen vuodelta 2008 sekä myönsi vastuuvapauden hallituksen jäsenille ja

toimitusjohtajalle. Lisäksi yhtiökokous päätti hallituksen ehdotuksen mukaisesti jakaa osinkoa EUR 0,07 euroa osakkeelta. Osinko maksettiin osakkeenomistajille, jotka oli täsmäytyspäivänä 31.3.2009 merkitty Euroclear Finland Oy:n pitämään yhtiön osaksluetteloon. Osingon maksupäivä oli 7.4.2009.

Hallituksen puheenjohtajan vuosipalkkioiksi päätettiin EUR 55 000. Nimitys- ja palkitsemis- sekä tarkastusvaliokuntien puheenjohtajalle palkkioksi päätettiin EUR 40 000 ja jäsenen palkkioksi päätettiin EUR 30 000. Palkkioista noin 40 % maksetaan yhtiön osakkeina.

Hallituksen varsinaisten jäsenten lukumääräksi päätettiin kuusi (6). Varsinaisiksi jäseniksi valittiin uudelleen Marko Ahtisaari, Sari Baldauf, Pertti Ervi, Juho Malmberg, Risto Siilasmaa ja Alex Sozonoff. Hallitus valitsi järjestäytymiskokouksessaan puheenjohtajaksi Risto Siilasmaan sekä nimitti Sari Baldaufin nimitys- ja palkitsemisvaliokunnan ja Pertti Ervin tarkastusvaliokunnan puheenjohtajaksi. Muut nimitys- ja palkitsemisvaliokunnan jäsenet ovat Risto Siilasmaa ja Alex Sozonoff ja muut tarkastusvaliokunnan jäsenet ovat Juho Malmberg ja Marko Ahtisaari.

Tilintarkastajan palkkio maksetaan hyväksytyyn laskun mukaan. Tilintarkastajaksi valittiin edelleen Ernst & Young Oy. Päävastaullisena tilintarkastajana toimii KHT Erkki Talvinko.

Hallitus valtuutettiin päättämään enintään 14 500 000 oman osakkeen hankkimisesta. Esitetty määrä vastaa noin 9,25 % yhtiön kaikista osakkeista. Valtuutus on voimassa yhden (1) vuoden. Valtuutus käsittää osakkeiden hankkimisen joko julkisessa kaupankäynnissä NASDAQ OMX Helsinki Oy:ssä sen sääntöjen mukaisesti tai osakkeenomistajille tehtävän ostopöytäkirjan kautta. Hankittavista osakkeista maksettavan vastikkeen tulee perustua markkinahintaan. Omien osakkeiden hankinnan toteuttamisessa voidaan tehdä pääomamarkkinoilla tavanomaisia johdannaisia, osakelainaus- tai muita sopimuksia lain ja määräysten puitteissa.

Valtuutus oikeuttaa hallituksen päättämään hankkimisesta myös muuten kuin osakkeenomistajien omistamien osakkeiden suhteessa (suunnattu hankkiminen) laissa määrätyn edellytyksin. Yhtiön omat osakkeet hankitaan käytettäväksi yrityshankintojen tai muiden yhtiön liiketoimintaan kuuluvien järjestelyiden toteuttamiseksi, yhtiön rahoitusrakenteen parantamiseksi, osana yhtiön kannustinjärjestelmän toteuttamista tai muutoin edelleen luovutettavaksi tai mitätöitäväksi. Hallituksella on oikeus päättää muista omien osakkeiden hankkimiseen liittyvistä seikoista.

Hallitus valtuutettiin päättämään enintään 15 500 000 oman osakkeen luovuttamisesta maksua vastaan tai maksutta. Valtuutus on voimassa yhden (1) vuoden. Valtuutus oikeuttaa hallituksen päättämään luovuttamisesta myös muuten kuin osakkeenomistajien omistamien osakkeiden suhteessa (suunnattu luovutus) laissa määrätyn edellytyksin.

Osakkeet voidaan luovuttaa vastikkeena mahdollisissa yrityskaupoissa tai muissa järjestelyissä tai niitä voidaan käyttää yhtiön osakkeiden kannustinjärjestelmien toteuttamiseen hallituksen

päättämällä tavalla ja laajuudessa. Hallituksella on myös oikeus päättää omien osakkeiden myymisestä NASDAQ OMX Helsinki Oy:n järjestämässä julkisessa kaupankäynnissä. Hallituksella on oikeus päättää muista luovuttamiseen liittyvistä seikoista.

Hallitus valtuutettiin päättämään suunnatuista osakeannista ja niiden ehdoista. Valtuutus on voimassa 18 kuukautta. Annettavien osakkeiden yhteenlaskettu enimmäislukumäärä on 40 000 000 kappaletta.

Konsernin pidemmän aikavälin tavoitteet

Tietoturvaluotteiden ja niihin liittyvien palveluiden kysyntä jatkaa kasvuaan samalla kun Internetin käyttö lisääntyy. Internetin penetraatio on globaalisti noin 26 %, Aasiassa alle 20 %, Euroopassa yli 50 % ja Pohjois-Amerikassa yli 70 %. (Lähteet: Internet World Stats, U.S. Census Bureau). Älypuhelimien Internet-selainten määrän kasvu kasvattaa samanaikaisesti myös mobiili-Internetin käyttöä (älypuhelimien määrä 2009: 200 milj. ja 2012: yli 500 milj., (Lähde: Gartner).

Tämä johtaa tietoturvaluotteita vaativien internetin käyttäjämäärien kasvuun globaalisti. Ohjelmistotietoturvan kokonaismarkkina on houkutteleva ja on kooltaan yli 13 miljardia dollaria (Lähde: Gartner, 2009). Pidemmän aikavälin tietoturvamarkkinoiden vuosikasvun oletetaan olevan noin 9 % josta virustentorjunnan kasvun noin 4 % vuosina 2008-2013 (Lähde: Gartner). Digitaalisten sisältöjen määrä kasvaa nopeasti tulevana vuosina digikuvien ja musiikin johdosta. Tallennuspalveluiden markkinoiden odotetaan kasvavan vahvasti ja olevan kooltaan noin \$715 milj. vuoteen 2011 mennessä kasvuvauhdin (CAGR) ollessa 33 % vuosina 2006–2011. (Lähde: IDC/Networkworld)

Tietoturvaluotteet (Security as a Service, SaaS) ovat olleet yhtiölle vahva kasvun veturi jo vuodesta 2000. Yhtiö on edelläkävijä tietoturvaluotteiden liiketoiminnassa ja konserni jatkaa tarjontansa laajentamista perinteisten tietoturvaluotteiden ulkopuolelle. Software as a Service -mallin odotetaan kasvattavan markkinaosuuttaan ohjelmistotalalla (lähde: IDC Nov. 2008) SaaS-mallista saatujen kokemusten perusteella yhtiö odottaa, että asiakas-hyödyt (esim. alemmat kokonaiskustannukset) ja houkuttelevat kumppanusliiketoiminnan mahdollisuudet (esim. lifetime revenue share -malli) edistävät SaaS-liiketoimintamallin omaksumista perinteiseen ohjelmistojen ostoon verrattuna.

Konsernin tärkein prioriteetti on vahva kasvu. Kasvun keskeinen ajuri on tietoturvaluotteiden myynti operaattorikumppaneiden kautta. Lisäksi yhtiö tarjoama varmuuskopiointipalvelu sekä muiden tallennukseen liittyvien palveluiden odotetaan vauhdittavan kasvua. Steek SA:n yritysosto mahdollistaa yhtiötä kehittämään kattavampia ja innovatiivisempia operaattoreiden kautta kuluttajille myytäviä lisäpalveluita. F-Securen operaattorikumppaneiden verkosto kattaa yli 200 operaattoria yli 40 maassa, joiden asiakaskunnan koko on yhteensä yli 70 milj. laaja-alaista-asiakasta.

Yhtiö keskittyy tilaajamäärien kasvattamiseen nykyisessä operaattorikumppaneiden asiakaskunnassa tietoturva- ja tallennuspalveluilla sekä jatkaa valikoidusti partneriverkoston kasvatta-

mista globaalisti. Lisäksi konserni kehittää toimintojaan muissa kanavissa, kuten sähköisessä kaupassa, tarjotakseen lisäarvopalveluita kuluttajille ja muille asiakassegmenteille.

Yhtiön läheinen yhteistyö suurimpien matkapuhelinvalmistajien ja mobiilioperaattoreiden kanssa luo hyvän pohjan hyödyntää mobiili-Internetin kasvumahdollisuuksia. Jatkossa konserni odottaa synergioita lisäarvopalveluiden kehittämisessä sekä PC- että älypuhelinasiakkaille.

Konsernin tavoitteena on olla johtava tietoturvan ja muiden siihen liittyvien palveluiden toimittaja palvelutarjoajien kautta. Konserni jatkaa investointeja olemassa olevia tietoturvapalveluita täydentäviin, uutta lisäarvoa tuottaviin palveluihin sekä tietokoneille että älypuhelimille. Konserni panostaa edelleen innovaatioihin perinteisen tietoturvan alalla, jotka mahdollistavat turvallisen Internetin käytön.

Yhtiön tavoitteena on edelleen ylittää markkinoiden keskimääräinen kasvuvauhti ja parantaa kannattavuuttaan kestävästi lähemmäs 25 %:n liikevoiton tavoitetasoa. Pidemmän aikavälin kannattavuustason parantuminen lähtee erityisesti liikevaihdon kasvusta sekä järjestelmällisestä kulujen tarkkailusta. Yhtiö tähtää investointeihin strategisissa kasvuliiketoiminnoissa, erityisesti operaattorikanavassa tietoturvan ja tallennuspalveluiden myynnissä.

Tulevaisuuden näkymät

Security as a Service -markkinoiden odotetaan jatkavan kasvuaan. Vuonna 2009 konsernin tavoitteena on ylittää markkinoiden keskimääräinen kasvuvauhti. Tutkimuslaitos IDC:n mukaan tietoturvamarkkinoiden kasvun arvioidaan olevan vuonna 2010 noin 5 %. (Lähde: Gartner, 2009)

Vuoden 2010 ensimmäisellä neljänneksellä johto arvioi kokonaisliikevaihdon kasvavan maltillisesti (matala yksinumeroinen kasvuprosentti). Matalampi kasvu johtuu pääasiassa perinteisten kanavien lisenssimyynnin hidastumisesta. Software as a Service -liiketoiminnan odotetaan edelleen olevan kasvun veturi, kuitenkin joidenkin kumppanien sopimusteknisistä seikoista johtuen kasvunopeuden odotetaan olevan väliaikaisesti matalampi vuoden ensimmäisellä neljänneksellä. Konserni jatkaa edelleen investointeja myyntiin ja markkinointiin vahvistaakseen edelleen asemaansa globaaleilla operaattorimarkkinoilla. Kuitenkin johto arvioi kustannustason kasvun olevan aiempaa alempi (ensimmäisellä neljänneksellä markkinointikustannuksia on vähennetty vuoden 2009 toisesta vuosipuoliskosta). Tämän arvioidaan parantavan kannattavuutta 2009 viimeiseen neljännekseen verrattuna.

Vuoden 2010 ensimmäisen neljänneksen liikevaihdon arvioidaan olevan 30 milj. euron ja 32 milj. euron välillä. Kiinteiden kulujen arvioidaan olevan noin 24 milj. euroa.

Liikevaihtoarviot perustuvat myyntinäkymiin julkaisuhetkellä, olemassa oleviin palvelutilauksiin ja tukisopimuksiin sekä nykyisiin valuuttakursseihin.

Hallituksen esitys voitonjaosta

Hallitus esittää 24.3.2010 pidettävälle varsinaiselle yhtiökokoukselle, että yhtiön jakokelpoisista varoista jaetaan osinkoa 31.12.2009 päättyneeltä tilikaudelta 0,06 euroa osakkeelta. Ehdotettu osingon täsmäytyspäivä on 29.3.2010 ja maksupäivä 8.4.2010. Osinko on vuoden tuloksesta noin 49,3 %.

Tilinpäätöksen mukaan emoyhtiön jakokelpoiset varat olivat 47,3 milj. euroa 31.12.2009. Yhtiön taloudellisessa asemassa ei tilikauden päättymisen jälkeen ole tapahtunut olennaisia muutoksia eikä ehdotettu osingonjako vaaranna yhtiön maksukykyä.

Helsingissä 18.2.2010

F-Secure Oyj
Hallitus

Risto Siilasmaa
Marko Ahtisaari
Sari Baldauf
Pertti Ervi
Juho Malmberg
Alexis Sozonoff

Toimitusjohtaja
Kimmo Alkio

TALOUDELLINEN INFORMAATIO

SISÄLLYS

F-Secure -konserni	15
Laaja tuloslaskelma	16
Tase	17
Rahavirtalaskelma	18
Laskelma oman pääoman muutoksista	19
Liitetiedot	19
F-Secure Oyj	40
Tuloslaskelma	41
Tase	41
Rahavirtalaskelma	42
Liitetiedot	43
Tilintarkastuskertomus	52

TUNNUSLUKUJEN LASKENTAKAAVAT

Omavaraisuusaste, %	$\frac{\text{Oma pääoma} + \text{vähemmistöosuus}}{\text{Taseen loppusumma} - \text{saadut ennakot}}$
Sijoitetun pääoman tuotto, %	$\frac{\text{Tulos ennen veroja} + \text{rahoituskulut}}{\text{Taseen loppusumma} - \text{korottomat velat (keskim. vuoden aikana)}}$
Oman pääoman tuotto, %	$\frac{\text{Tulos ennen veroja} - \text{verot}}{\text{Oma pääoma} + \text{vähemmistö osuus (keskim. vuoden aikana)}}$
Velkaantuneisuusaste, %	$\frac{\text{Korolliset velat} - \text{rahat, pankkisaamiset ja likvidit rahoitusvarat}}{\text{Oma pääoma} + \text{vähemmistöosuus}}$
Tulos/osake, euroa	$\frac{\text{Tulos ennen veroja} - \text{verot} +/- \text{vähemmistöosuus}}{\text{Osakkeiden oikaistu lukumäärä (keskim. vuoden aikana)}}$
Oma pääoma/osake, euroa	$\frac{\text{Oma pääoma}}{\text{Osakkeiden oikaistu lukumäärä 31.12.}}$
P/E luku	$\frac{\text{Päätöskurssi 31.12.}}{\text{Tulos/osake}}$
Osinko tuloksesta %	$\frac{\text{Osakekohtainen osinko}}{\text{Osakekohtainen tulos}}$
Efektiivinen osinkotuotto %	$\frac{\text{Osakekohtainen osinko}}{\text{Päätöskurssi 31.12.}}$

LAAJA TULOSLASKELMA

(EUR1000)

LAAJA TULOSLASKELMA 1.1.–31.12.2009

		KONSERNI IFRS 2009	KONSERNI IFRS 2008
LIKEVAIHTO	(1)	125 144	112 974
Hankinnan ja valmistuksen kulut		-9 948	-10 269
BRUTTOKATE		115 197	102 705
Liiketoiminnan muut tuotot	(2)	1 088	2 631
Myyntin ja markkinoinnin kulut	(3,4)	-56 878	-48 646
Tuotekehityksen kulut	(3,4)	-27 953	-25 522
Hallinnon kulut	(3,4)	-7 471	-6 828
LIIKETULOS		23 982	24 340
Rahoitustuotot ja -kulut	(6)	1 197	1 979
Osuus osakkuusyritysten tuloksesta	(10)	26	85
TULOS ENNEN VEROJA		25 205	26 403
Välttömät verot	(7)	-6 458	-6 851
TILIKAUDEN TULOS		18 747	19 553
MUUT LAAJAN TULOKSEN ERÄT			
Ulkomaisiin yksikköihin liittyvät muuntoerot		76	-350
Myytävikissä olevat rahoitusvarat		90	-151
Muihin laajan tuloksen eriin liittyvät verot		-23	39
TILIKAUDEN LAAJA TULOS		18 890	19 091
Tilikauden tuloksen jakautuminen Emoyrityksen omistajille		18 747	19 553
Tilikauden laajan tuloksen jakautuminen Emoyrityksen omistajille		18 890	19 091
Tulos/osake			
- perus	(8)	0,12	0,13
- laimennusvaikutuksella oikaistu		0,12	0,12

(EUR 1000)

TASE

TASE 31.12.2009

VARAT		Konserni IFRS 2009	Konserni IFRS 2008
PITKÄAIKAISET VARAT			
Aineelliset hyödykkeet	(9)	4 648	3 483
Aineettomat hyödykkeet	(9,11)	13 528	3 505
Liikearvo	(11)	19 425	
Osuudet osakkuusyrityksissä	(10)	99	113
Laskennalliset verosaamiset	(13)	2 563	791
Muut rahoitusvarat	(15)	185	194
Pitkäaikaiset varat yhteensä		40 447	8 086
LYHYTAIKAISET VARAT			
Vaihto-omaisuus	(14)	425	127
Myyntisaamiset ja muut saamiset	(15)	30 908	25 413
Tilikauden verotettavaan tuloon perustavat verosaamiset	(15)	385	43
Myytävikissä olevat rahoitusvarat	(16)	17 643	47 087
Rahat ja pankkisaamiset	(17)	16 102	14 098
Lyhytaikaiset varat yhteensä		65 464	86 768
VARAT YHTEENSÄ		105 911	94 854

OMA PÄÄOMA JA VELAT

OMA PÄÄOMA	(18)		
Emoyrityksen omistajille kuuluva oma pääoma			
Osakepääoma		1 551	1 551
Osakeanti			661
Ylikurssirahasto		165	165
Omat osakkeet		-3 488	-1 453
Arvonmuutosrahasto		-5	-71
Muuntoerot		-277	-350
Sijoitetun vapaan oman pääoman rahasto		3 079	1 465
Kertyneet voittovarot		47 775	39 142
Oma pääoma yhteensä		48 801	41 110
PITKÄAIKAISET VELAT			
Laskennalliset verovelat	(13)	2 271	14
Varaukset	(20)	3	
Muut velat	(21)	6 925	7 509
Pitkäaikaiset velat yhteensä		9 199	7 524
LYHYTAIKAISET VELAT	(21)		
Ostovelat ja muut velat		18 627	15 525
Tilikauden verotettavaan tuloon perustuvat verovelat		351	1 007
Muut lyhytaikaiset velat		28 934	29 688
Lyhytaikaiset velat yhteensä		47 912	46 220
OMA PÄÄOMA JA VELAT YHTEENSÄ		105 911	94 854

RAHAVIRTALASKELMA

(EUR 1000)

RAHAVIRTALASKELMA 31.12.2009

		Konserni IFRS 2009	Konserni IFRS 2008
LIIKETOIMINNAN RAHAVIRTA			
Tilikauden tulos		18 501	19 553
Oikaisut	(24)	8 571	12 469
Rahavirta ennen käyttöpääoman muutosta		27 072	32 022
Käyttöpääoman muutos			
Lyhytaikaisten korottomien liikesaamisten lisäys (-), vähennys (+)		-3 980	-3 012
Vaihto-omaisuuden lisäys (-), vähennys (+)		-296	153
Lyhytaikaisten korottomien velkojen lisäys (+), vähennys (-)		341	2 698
Varausten lisäys (+), vähennys (-)			-6
Liiketoiminnan rahavirta ennen rahoituseriä ja veroja		23 137	31 855
Maksetut korot		-13	-469
Saadut korot		145	1 440
Muut rahoituskulut ja -tuotot		1 220	726
Maksetut välittömät verot		-8 089	-7 269
Liiketoiminnan rahavirta		16 400	26 284
INVESTOINTIEN RAHAVIRTA			
Investoinnit aineellisiin ja aineettomiin hyödykkeisiin		-5 000	-3 920
Investoinnit tytäryhtiöiden osakkeisiin vähennettynä hankintahetken rahavaroilla	(11)	-26 840	
Muut investoinnit		-11	
Aineellisten ja aineettomien hyödykkeiden luovutustulot		14	701
Investointien rahavirta		-31 837	-3 219
RAHOITUKSEN RAHAVIRTA			
Maksullinen osakeanti		950	1 846
Omat osakkeet		-2 055	-1 453
Maksetut osingot		-10 904	-10 859
Pääoman palautus			-35 719
Rahoituksen rahavirta		-12 008	-46 185
Rahavarojen muutos		-27 445	-23 120
Muuntoero		-95	188
Rahavarat tilikauden alussa		61 041	84 124
Rahavarat tilikauden lopussa		33 501	61 192
Käyvän arvon muutos myytävissä oleville rahoitusvaroille		90	-151
Rahavarat tilikauden lopussa		33 591	61 041

(EUR 1000)

LASKELMA OMAN PÄÄOMAN MUUTOKSISTA

LASKELMA OMAN PÄÄOMAN MUUTOKSISTA 31.12.2009

IFRS	Osake- pääoma	Osake- anti	Ylikurssi- rahasto	Omat osakkeet	Arvon- muutos- rahasto	Muunto- erot	Sij.vapaan oman pää- oman rahasto	Kertyneet voitto- varat	Yhteensä
Oma pääoma 31.12.2007	1 550	47	123		40	-3	33 582	32 200	67 539
Myytavissä olevat sijoitukset, netto					-112				-112
Muuntoero						-350			-350
Tilikauden tulos								19 553	19 553
Tilikauden laaja tulos yhteensä					-112	-350		19 553	19 091
Osingonjako								-10 859	10 859
Pääoman palautus							-35 719		-35 719
Muu muutos liittyen pääoman palautukseen							2 418	-2 418	
Omien osakkeiden hankinta				-1 453					-1 453
Osakepääoman korotuksen rekisteröinti	1	-47	46						
Optioilla merkityt osakkeet		661					1 184		1 845
Osakeperusteisten maksujen kustannus								666	666
Oma pääoma 31.12.2008	1 551	661	169	-1 453	-71	-353	1 465	39 142	41 111
Myytavissä olevat sijoitukset, netto					67				67
Muuntoero						76			76
Tilikauden tulos								18 747	18 747
Tilikauden laaja tulos yhteensä					67	76		18 747	18 890
Osingonjako								-10 904	-10 904
Omien osakkeiden hankinta				-2 035					-2 035
Osakepääoman korotuksen rekisteröinti		-661							-661
Optioilla merkityt osakkeet							1 611		1 611
Osakeperusteisten maksujen kustannus								788	788
Muu muutos							3		3
Oma pääoma 31.12.2009	1 551		169	-3 488	-5	-277	3 078	47 773	48 801

TILINPÄÄTÖKSEN LIITETIEDOT

Yrityksen perustiedot

F-Secure tuottaa palveluja, jotka suojaavat yrityksiä ja kotikäyttäjii tietokoneviruksia ja muita Internetin ja langattomien verkkojen kautta tulevia uhkia vastaan.

Konsernin emoyritys on F-Secure Oyj. Emoyrityksen kotipaikka on Helsinki ja sen rekisteröity osoite on Tammasaarenkatu 7, 00180 Helsinki. Jäljennös konsernitilinpäätöksestä on saatavissa internet-osoitteesta www.f-secure.com tai emoyhtiön rekisteröidystä osoitteesta.

F-Secure Oyj:n hallitus on hyväksynyt kokouksessaan 18.2.2010 tämän tilinpäätöksen julkistettavaksi. Suomen osakeyhtiölain mukaan osakkeenomistajilla on mahdollisuus hyväksyä tai hylätä tilinpäätös sen julkistamisen jälkeen pidettävässä yhtiökokouksessa. Yhtiökokouksella on myös mahdollisuus tehdä päätös tilinpäätöksen muuttamisesta.

LAATIMISPERIAATTEET

Laatimisperusta

F-Securen konsernitilinpäätös vuodelta 2009 on laadittu EU:ssa sovellettavaksi hyväksytyjen kansainvälisen tilinpäätösstandardien (International Financial Reporting Standards, IFRS) mukaan. Konsernitilinpäätöksen liitetiedot ovat myös suomalaisen kirjanpito- ja yhteisölaainsäädännön mukaiset.

Konserni on soveltanut 1.1.2009 alkaen seuraavia uusia ja uudistettuja standardeja ja tulkintoja.

IFRIC 13 Kanta-asiakasohjelmat: Konsernilla ei ole tulkinnaa tarkoitettuja kanta-asiakasohjelmia, joten uudella tulkinnalla ei ollut vaikutusta konsernin tilinpäätökseen.

IFRS 8 Toimintasegmentit: Standardin mukaan esitettävien segmenttitietojen on perustuttava johdolle toimitettuun sisäiseen raportointiin ja siinä noudatettuihin laskentaperiaatteisiin. Standardin käyttöönotto ei muut-

tanut konsernin segmenteistä esitettävää informaatiota. Käyttöönotto vaikutti lähinnä tapaan, jolla segmentti-informaatio esitetään konsernin tilinpäätöksen liitetiedoissa.

IAS 23 muutos. Vieraan pääoman kulut: Muutettu standardi edellyttää, että ehdot täyttävän hyödykkeen hankintameno sisällytetään väli-tömmästi kyseisen hyödykkeen hankkimisesta, rakentamisesta tai valmistamisesta johtuvat vieraan pääoman menot. Uusilla säännöksillä ei ollut vaikutusta konsernin tilinpäätökseen.

IAS 1 muutos. Tilinpäätöksen esittäminen: Uudet säännökset vaikuttivat laajan tuloslaskelman ja oman pääoman muutoslaskelman esitystapaan. Lisäksi uudistettu standardi muutti joidenkin tilinpäätöslaskelmien nimiä.

IFRS 2 muutos. Osakeperusteiset maksut – Oikeuden syntymisehdot ja peruutukset: Muutos edellyttää, että kaikki lopullista oikeutta synnyttämättömät ehdot otetaan huomioon myönnettyjen oman pääoman ehtoisen instrumenttien käypää arvoa määrittäessä. Uusilla säännöksillä ei ollut olennaista vaikutusta konsernin tilinpäätökseen.

IAS 1 ja IAS 32 muutos: Lunastusveloitteiset rahoitusinstrumentit ja yhteisten purkautuessa syntyvät veloitteet: Uusilla säännöksillä ei ollut vaikutusta konsernin tilinpäätökseen.

IFRS -standardeihin tehdyt parannukset (toukokuu 2008). Muutosten vaikutukset vaihtelevat standardeittain, mutta muutoksilla ei ollut merkittävää vaikutusta konsernin tilinpäätökseen.

IFRS 7 Muutos. Rahoitusinstrumentit – tilinpäätöksessä esitettävät tiedot (voimassa 1.1.2009 lähtien). Standardin tarkoituksena on rahoitusinstrumentteja koskevien liitetietojen parantaminen. Muutoksilla oli vaikutusta konsernin tilinpäätöksen liitetietoihin. Standardi on hyväksytty sovellettavaksi EU:ssa.

Muutokset IFRIC 9:ään Kytkeytyneiden johdannaisten uudelleenarviointi ja IAS 39:ään Rahoitusinstrumentit: kirjaaminen ja arvostaminen - Kytkeytyneiden johdannaisten. Muutoksilla ei ollut vaikutusta konsernin tilinpäätökseen. Voimassa 1.1.2009 tai sen jälkeen alkavilta tilikausilta. Muutokset on hyväksytty sovellettaviksi EU:ssa.

Arvioiden käyttö

Tilinpäätöksen laadinta IFRS:n mukaan edellyttää sellaisten arvioiden ja oletusten käyttämistä, jotka vaikuttavat tilinpäätöksen sisältöön. Arviot perustuvat johdon parhaaseen tämänhetkiseen näkemykseen, mutta on mahdollista, että toteumat voivat poiketa näistä arvioista. Keskeiset konsernin tulevaisuutta koskevat oletukset ja tilinpäätöspäivän arviot, joihin liittyy epävarmuustekijöitä, liittyvät arvonalentumistestauksiin, tuotekehitysmenojen aktivointiin, yrityshankintoihin liittyvien käypien arvojen määrittämiseen sekä osakeperusteisten maksujen arvostamisessa käytettyihin oletuksiin.

Konsolidointiperiaatteet

Konsernitiilinpäätös sisältää F-Secure Oyj:n ja sen suoraan tai välillisesti (yli 50 % äänimääristä) omistamat tytäryhtiöt. Vuoden aikana hankitut tytäryhtiöt otetaan mukaan hankintahetkestä lähtien. Vastaavasti tilikauden aikana myydyt yhtiöt ovat mukana myyntihetkeen asti. Osakkuusyhtiöt on yhdistetty pääomaosuusmenetelmällä. Pääomaosuusmenetelmän soveltaminen lopetetaan, kun sijoituksen kirjanpitoarvo on osakkuus- tai yhteisyrityksessä laskenut nollan suuruiseksi, ellei konsernille ole syntynyt veloitteita tai ellei se ole taannut osakkuus- tai yhteisyrityksen veloitteita.

Konsernin sisäiset liiketapahtumat, sisäiset saamiset ja velat samoin kuin sisäinen voitonjako on eliminoitu. Tytäryhtiötilinpäätösten laadintaperiaatteita on tarvittaessa muutettu vastaamaan konsernin tilinpäätöksen laatimisperiaatteita.

Valuuttamääräiset tapahtumat

Konsernitiilinpäätös esitetään euroina, joka on emoyhtiön arvostusvaluutta. Ulkomaisten konserniyhtiöiden tuloslaskelmat on muutettu euroiksi tilikauden keskikurssiin ja taseet on muutettu euroiksi käyttäen Euroopan Keskuspankin tilinpäätöspäivänä julkaisemia kurseja. Muuntamisessa

syntyneet muuntoerot samoin kuin omien pääomien muuntoerot on kirjattu muuntoeroihin omaan pääomaan.

Konsernin rahavirtalaskelma on laadittu konserniyritysten rahavirtalaskelmien yhdistelmänä ja konsernin sisäiset rahavirrat eliminoidaan. Erillisiä rahoituslaskelmat on muutettu euroiksi tilikauden keskikurssiin.

Ulkomaanrahan määräiset liiketapahtumat on kirjattu kuukausikohtaisiin kiinteisiin kurssiin. Tilikauden päättyessä avoimena olevat ulkomaanrahan määräiset saatavat ja velat on arvostettu käyttäen Euroopan keskuspankin tilinpäätöspäivänä julkaisemia kurseja. Rahoituksen kurssivoitot ja -tappiot on kirjattu tuloslaskelman rahoituseriin.

Aineettomat hyödykkeet

Liikearvo

Keskinäinen osakkeenomistus on eliminoitu hankintamenomenetelmällä. Liikearvoa laskettaessa yritysten hankintamenoista vähennetään hankittuun yritykseen erikseen esitettävän omaisuuden veloilla vähennetty käypä arvo. Liikearvon arvo arvioidaan vuosittain tai useammin, mikäli olosuhteiden muuttuessa on todennäköistä, että arvo saattaa olla alentunut. Jos liikearvon arvo on saattanut alentua, määritellään kerrytettävissä oleva rahamäärä sille rahavirtaa tuottavalla yksiköllä, johon liikearvo kuuluu. Rahavirtaa tuottavan yksikön kerrytettävissä olevaa rahamäärää verrataan sen kirjanpitoarvoon, ja arvonalentuminen kirjataan, jos kerrytettävissä oleva rahamäärä on kirjanpitoarvoa pienempi. Arvonalentamistappio kirjataan tuloslaskelmaan.

Asiakassuhteet ja teknologia

Aineettomat hyödykkeet, jotka on hankittu osana hankinnaksi luokiteltavaa yritysten yhteenliittymää, käsittävät teknologiaan liittyviä aineettomia hyödykkeitä ja asiakassuhteita. Nämä aineettomat oikeudet on arvostettu Multi-Period Excess Earnings -mallilla. Suunnitelman mukaiset poistot tehdään tasapoistoina hyödykkeiden arvioidun taloudellisen pitoajan kuluessa ja poistoajaksi 8 vuotta.

Aineelliset ja muut aineettomat hyödykkeet

Muut aineelliset hyödykkeet käsittävät vuokrahuoneistojen peruseränsä. Aineettomat hyödykkeet käsittävät ohjelmistoja. Aineelliset ja muut aineettomat hyödykkeet on arvostettu alkuperäiseen hankintameno vähennettynä suunnitelman mukaisilla poistoilla sekä mahdollisilla arvonalennuksilla. Suunnitelman mukaiset poistot tehdään tasapoistoina hyödykkeen arvioidun taloudellisen pitoajan kuluessa. Aineellisten ja muiden aineettomien hyödykkeiden suunnitelmien mukaiset poistoajat ovat seuraavat:

Koneet ja laitteet	3–8 vuotta
Muut aineelliset hyödykkeet	5–10 vuotta
Kehittämismenot	3 vuotta
Muut aineettomat hyödykkeet	5–10 vuotta

Kun käyttöomaisuushyödykkeen osaa käsitellään erillisinä hyödykkeinä, osan uusimiseen liittyvät menot aktivoidaan. Muussa tapauksessa myöhemmin syntyvät menot sisällytetään aineellisen käyttöomaisuushyödykkeen kirjanpitoarvoon vain, mikäli on todennäköistä, että hyödykkeeseen liittyvä vastainen taloudellinen hyöty koituu konsernin hyväksi ja hyödykkeen hankintameno on luotettavasti määritettävissä. Muut korjaus- ja ylläpitomenot kirjataan tulosvaikutteisesti, kun ne ovat toteutuneet. Aineellisten hyödykkeiden myynneistä syntyneet voitot tai tappiot on kirjattu tuloslaskelmaan.

Julkiset avustukset

Julkiset avustukset kirjataan tuottoina niille tilikausille, joilla avustuksia vastaavat kulut syntyvät. Tällaiset avustukset on esitetty liiketoiminnan muissa tuotoissa. Julkiset avustukset, jotka koskevat käyttöomaisuutta, kirjataan hankintahinnan vähennykseksi. Avustukset tuloutuvat pienempien poistojen muodossa hyödykkeen käyttöaikana.

Tutkimus- ja kehityskulut

Yhtiö kirjaa tutkimukseen liittyvät menot kuluksi tapahtumakaudelle. Kehittämismenot, jotka aiheutuvat uusien tuotteiden suunnittelusta, aktivoidaan taseeseen aineettomiksi hyödykkeiksi siitä lähtien, kun tuote on teknisesti toteutettavissa, se voidaan hyödyntää kaupallisesti ja tuotteen odotetaan saatavan vastaista taloudellista hyötyä.

Vaihto-omaisuus

Vaihto-omaisuus arvostetaan hankintamenoon tai sitä alhaisempaan nettorealisointiarvoon. Hankintameno määritetään FIFO -menetelmällä. Nettorealisointiarvo on tavanomaisessa liiketoiminnassa saatava arvioitu myyntihinta, josta on vähennetty arvioidut tuotteen valmiiksi saattamiseen tarvittavat menot ja myynnistä johtuvat menot.

Vuokrasopimukset

Vuokrasopimukset, joissa omistamiselle ominaiset riskit ja edut jäävät vuokralle antajalle, käsitellään muina vuokrasopimuksina. Muiden vuokrasopimusten perusteella suoritettavat vuokrat kirjataan kuluksi tuloslaskelmaan tasaerinä vuokra-ajan kuluessa. Käyttämättömistä toimitusaloista saadut vuokrat kirjataan tuotoksi tuloslaskelmaan tasaerinä vuokra-ajan kuluessa.

Arvonalentumiset

Konserni arvioi jokaisena tilinpäätöspäivänä, onko viitteitä siitä, että jonkin omaisuuserän arvo on alentunut. Jos viitteitä ilmenee, arvioidaan kyseisestä omaisuuserästä kerrytettävissä oleva rahamäärä. Kerrytettävissä oleva rahamäärä arvioidaan lisäksi vuosittain seuraavista omaisuuseristä riippumatta siitä, onko arvonalentumisesta viitteitä: liikearvo, aineettomat hyödykkeet, joilla on rajaton taloudellinen vaikutusaika, sekä keskenkäiset aineettomat hyödykkeet.

Kerrytettävissä oleva rahamäärä on omaisuuserän käypä arvo vähennettynä luovutuksesta aiheutuvilla menoilla tai sitä korkeampi käyttöarvo. Rahoitusvarojen kerrytettävissä oleva rahamäärä on joko käypä arvo tai odotettavissa olevien vastaisten, alkuperäisellä efektiivisellä korolla diskontattujen rahavirtojen nykyarvo. Arvonalentumistappio kirjataan, kun omaisuuserän kirjanpitoarvo on suurempi kuin siitä kerrytettävissä oleva rahamäärä. Arvonalentumistappio kirjataan tuloslaskelmaan. Arvonalentumistappio perutaan, jos olosuhteissa on tapahtunut muutos ja hyödykkeen kerrytettävissä oleva rahamäärä on muuttunut arvonalentumistappion kirjaamisajankohdasta. Arvonalentumistappiota ei kuitenkaan peruta enempää, kuin mikä hyödykkeen kirjanpitoarvo olisi ilman arvonalentumistappion kirjaamista. Liikearvosta kirjattua arvonalentumistappiota ei peruta missään tilanteessa.

Eläkkeet

Konsernin eläkejärjestelyt ovat kunkin maan paikallisen lainsäädännön mukaisia ja ovat maksupohjaisia. Maksupohjaiset suoritukset kirjataan kuluksi tuloslaskelmaan sille tilikaudelle, jota veloitus koskee. Konserni kirjaa Suomen TYEL -vakuutukseen kuuluvan työkyvyttömyyseläkevastuuvuorituksen, kun työkyvyttömyys tapahtuu.

Osakeperusteiset maksut

Yhtiön harjoittamalla toimialalla on kansainvälisesti tyyppillistä, että työntekijöitä palkitaan ja motivoidaan oman pääoman ehtoisilla kannustinohjelmilla. Yhtiöllä on kolme erilaista kannustinohjelmaa: optio-ohjelma, synteettinen optio-ohjelma ja osakepohjainen kannustinohjelma.

Yhtiön optio-ohjelmien piiriin kuuluu yhtiön avainhenkilöstö. Optio-ohjelman optio-oikeudet arvostetaan käypään arvoon niiden myöntämishetkellä ja kirjataan tasaerinä oikeuden syntymisajanjakson aikana tuloslaskelmaan kuluksi ja vastakirjauksena taseen oman pääoman voittovaroihin. Synteettisen optio-ohjelman rahana maksettava erä arvostetaan käypään arvoon myöntämishetkellä ja kirjataan tasaerinä oikeuden syntymisajanjakson aikana tuloslaskelmaan kuluksi ja vastakirjauksena taseen velkoihin. Konserni arvostaa rahana maksettavan osuuden käyvän arvon jokaisena tilinpäätöspäivänä uudestaan. Optiot menetetään henkilön lähtiessä yrityksestä ennen oikeuden lopullista syntymistä. Optioiden myöntämishetkellä määritetty kulu perustuu konsernin arvioon siitä optioiden määrästä, joihin oletetaan syntyvän oikeus oikeuden syntymisajanjakson lopussa. Käypä arvo määritellään Binomi-hinnoittelumallin perusteella. Konserni päivittää oletuksen lopullisesta optioiden määrästä jokaisena tilinpäätöspäivänä. Arvioiden muutokset kirjataan tuloslaskelmaan.

Yhtiön osakepohjainen kannustinohjelma on suunnattu konsernin avainhenkilöstölle. Ohjelma jakautuu kahteen osaan; osakkeina maksettavaan ja rahana maksettavaan osaan. Osakkeina maksettava erä arvostetaan käypään arvoon niiden myöntämishetkellä ja kirjataan tasaerinä oikeuden syntymisajanjakson aikana tuloslaskelmaan kuluksi ja vastakirjauksena

taseen oman pääoman voittovaroihin. Rahana maksettava erä arvostetaan käypään arvoon myöntämishetkellä ja kirjataan tasaerinä oikeuden syntymisajanjakson aikana tuloslaskelmaan kuluksi ja vastakirjauksena taseen velkoihin. Konserni arvostaa rahana maksettavan osuuden käyvän arvon jokaisena tilinpäätöspäivänä uudestaan. Osakepalkkio menetetään henkilön lähtiessä yrityksestä ennen oikeuden lopullista syntymistä. Palkkion myöntämishetkellä määritetty kulu perustuu konsernin arvioon siitä osakkeiden määrästä, joihin oletetaan syntyvän oikeus oikeuden syntymisajanjakson lopussa. Konserni päivittää oletuksen lopullisesta osakkeiden määrästä jokaisena tilinpäätöspäivänä. Näiden arvioiden muutokset kirjataan tuloslaskelmaan. Käypä arvo määritellään käyttämällä F Secure Oyj:n osakkeen markkina-arvoa.

Varaukset

Varaus kirjataan, kun konsernilla on aikaisemman tapahtuman seurauksena oikeudellinen tai tosiasiallinen velvoite, maksuvelvoitteen toteuttaminen on todennäköistä ja velvoitteen suuruus on arvioitavissa luotettavasti.

Osakkeen kurssin noustessa yhtiön optio-ohjelmille muodostuu arvo, jonka seurauksena optiotodistuksista on tulevaisuudessa realisoitumassa työntekijöille ansiotuloa. Tietyissä maissa on työnantajayhtiön maksettava tästä ansiotulosta henkilösisivukulua. Konserni on kirjannut tästä velvoitteesta tilinpäätökseen varauksena optio-ohjelmien puitteissa 31.12.2009 mennessä liikkeeseen lasketuista optioista arvioidut tulevaisuudessa maksettavat henkilösisivukulut. Varaus on laskettu käyttäen optioiden käypää arvoa, ja varausta oikaistaan yhtiön osakkeen kurssin muuttuessa. Yhtiön osakkeen kurssi 31.12.2009 oli 2,74 euroa.

Verot

Välittömät tilikauden verot kirjataan kussakin konserniyhtiössä paikallisten verosäännösten mukaisen verotettavan tulon perusteella. Laskennallinen verovelka tai -saaminen lasketaan kaikista kirjanpidon ja verotuksen välisistä jaksotuseroista tilinpäätöshetkellä voimassaolevaa verokantaa käyttäen.

Laskennallinen verosaaminen on kirjattu siihen määrään asti kuin on todennäköistä, että tulevaisuudessa syntyy verotettavaa tuloa, jota vastaan väliaikainen ero voidaan hyödyntää.

Tulotusperiaate

Liikevaihto muodostuu kuukausittaisesta tietoturvapalvelun myynnistä, ohjelmistotuotteiden lisenssimyynnistä ja operaattorien järjestelmäintegroiointiprojekteista. Lisenssimyynti jakautuu alkuperäiseen käyttöoikeuden myyntiin ja ylläpitosisivimyyntiin. Ylläpitosisivipalvelut kattavat ohjelmistopäivitykset ja asiakastuen. Konsernissa noudatettavan tulotuskäytännön mukaisesti käyttöoikeuden myynti tuloutetaan ohjelmiston toimitushetkellä, ylläpitosisivimyyntituotot jaksotetaan sopimusajalle ja tuotot palvelujen myynnistä tuloutetaan kun palvelu on suoritettu. Järjestelmäintegroiinti ja siihen liittyvät ylläpitoprojektit tuloutetaan sitä mukaa kun projekti valmistuu. Liikevaihtoa laskettaessa myyntituotoista on vähennetty välilliset verot, myönnetty alennukset ja kurssierot.

Liiketoiminnan muut tuotot

Liiketoiminnan muihin tuottoihin on kirjattu käyttöomaisuuden myyntituotot, saadut vuokratuotot ja saadut tuotekehitysavustukset.

Kulujen esittäminen

Kulujen jako toimintokohtaisen esitystavan mukaisesti on tehty kohdistamalla välittömät kulut suoraan niiden aiheuttamalle toiminnolle, ja muut operatiiviset kulut on jaettu tilikaudien keskimääräisen henkilökulumäärän mukaisesti eri toiminnolle.

Omat osakkeet

Konsernin emoyhtiö on hankkinut omia osakkeita. Omien osakkeiden hankintameno on vähennetty omasta pääomasta.

Rahoitusvarat

Konsernin rahoitusvarat on luokiteltu IAS 39 -standardin mukaisesti seuraaviin ryhmiin: käypään arvoon tulosvaikutteisesti kirjattaviin, eräpäivään pidettäviin, lainoihin ja muihin saamiin ja myytävissä oleviin rahoitusvaroihin. Luokittelu tapahtuu rahoitusvarojen hankinnan tarkoituksen perusteella, ja ne luokitellaan alkuperäisen hankinnan yhteydessä.

Transaktiomenot on sisällytetty rahoitusvarojen alkuperäiseen kirjanpito-arvoon, kun kyseessä on erä, jota ei arvosteta käypään arvoon tuloksen kautta. Kaikki rahoitusvarojen ostot ja myynnit kirjataan kaupantekopäivänä. Konsernilla on lainoja ja muita saamisja ja myytävissä olevia varoja.

Lainat ja muut saamiset -ryhmään sisältyvät konsernin rahoitusvarat, jotka on aikaansaatu luovuttamalla rahaa, tavaroita tai palveluja velallisellet. Ne arvostetaan jaksotettuun hankintamenoon, ja ne sisältyvät lyhyt- ja pitkäaikaisiin rahoitusvaroihin. Myyntisaamiset on kirjattu alkuperäisen laskutetun määrän mukaisesti vähennettynä epävarmoilla saamisilla. Avoinna olevia saamisja seurataan jatkuvasti ja luottotappiot kirjataan kuluksi havaittaessa.

Myytävissä olevat rahoitusvarat koostuvat pääasiassa korkoinstrumentteista sekä näihin sijoittavien rahastojen osuuksista. Listattujen rahoitusvarojen käypä arvo on määritetty toimivilla markkinoilla julkaistujen hintanoteerausten pohjalta. Listaamattomat rahoitusvarat, joiden käypä arvo ei ole luotettavasti määriteltävissä, merkitään taseeseen hankintameno suuruusina vähennettynä arvonalentumisilla. Käyvän arvon ja hankintameno välinen ero on kirjattu oman pääoman arvonorotusrahastoon. Omaan pääomaan viety kirjaus tuloutetaan arvopaperin myyntihetkellä tai arvonalennuksen yhteydessä.

Rahavarat koostuvat käteisestä rahasta, vaadittaessa nostettavissa olevista pankkitalletuksista ja muista lyhytaikaisista ja erittäin likvideistä sijoituksista.

Konsernin rahavirtalaskelmassa rahavarat koostuvat edellä olevan määritelmän mukaisista likvideistä myytävissä olevista rahoitusvaroista ja rahavaroista.

Johdannaissopimukset

Konserni käyttää johdannaissopimuksia, kuten valuuttasopimuksia, suojautuakseen valuuttakurssien vaihteluista aiheutuville riskeille. Suojaavat johdannaissopimukset esitetään tilinpäätöksessä käypään arvoon. Valuuttatermiinisopimusten käypä arvo lasketaan maturiteettirakenteeltaan vastaavanlaisten sopimusten tilinpäätöspäivänä vallitsevien termiinikurssien perusteella. Johdannaissopimusten, jotka eivät täytä suojauslaskennan ehtoja, käyvän arvon muutoksista syntyvät voitot ja tappiot merkitään suoraan tuloslaskelmaan.

Uuden ja uudistetun IFRS -normiston soveltaminen

Alla kuvatut standardit, tulkinnat tai niiden muutokset on julkaistu, mutta eivät vielä ole voimassa eikä konserni ole soveltanut näitä säännöksiä ennen niiden pakollista voimaantuloa.

IFRS 16 Ulkomaiseen yksikköön tehdyt nettosijoituksen suojaukset: Konsernin arvion mukaan tulkinnalla ei ole vaikutusta konsernin tulevaan tilinpäätökseen. Voimassa 1.7.2009 tai sen jälkeen alkavilla tilikausilla. Tulkinta on hyväksytty sovellettavaksi EU:ssa.

Uudistettu IFRS 3 Liiketoimintojen yhdistäminen: Konserni tulee soveltamaan uusia säännöksiä tulevalla tilikausilla. Voimassa tilikausilla, jotka alkavat 1.7.2009 jälkeen. Standardi on hyväksytty sovellettavaksi EU:ssa.

IAS 27 muutos. Konsernitilinpäätös ja erillistilinpäätös: Konserni tulee soveltamaan uusia säännöksiä tulevalla tilikausilla. Voimassa 1.7.2009 tai sen jälkeen alkavilla tilikausilla. Uudistettu standardi on hyväksytty sovellettavaksi EU:ssa.

IAS 39 muutos. Suojauskohteiksi hyväksyttävät erät: Konsernin arvion mukaan uusilla säännöksillä ei ole vaikutusta konsernin tulevaan tilinpäätökseen. Voimassa 1.7.2009 tai sen jälkeen alkavilla tilikausilla. Uudistettu standardi on hyväksytty sovellettavaksi EU:ssa.

IFRIC 17 Muiden kuin käteisvarojen jakaminen omistajille: Konsernin arvion mukaan uusilla säännöksillä ei ole vaikutusta konsernin tulevaan tilinpäätökseen. Voimassa 1.7.2009 tai sen jälkeen alkavilla tilikausilla. Tulkinta on hyväksytty sovellettavaksi EU:ssa.

IFRIC 18 Omaisuuserien siirrot asiakkailta: Konsernin arvion mukaan tulkinnalla ei ole vaikutusta tulevaan tilinpäätökseen. Voimassa 1.7.2009 tai sen

jälkeen alkavilla tilikausilla. Tulkinta on hyväksytty sovellettavaksi EU:ssa.

IFRS-standardien vuosittaiset muutokset (huhtikuu 2009): Muutosten vaikutukset vaihtelevat standardeittain, mutta konsernin arvion mukaan muutoksilla ei ole merkittävää vaikutusta konsernin tulevaan tilinpäätökseen. Pääosa muutoksista voimassa 1.1.2010 alkavilla tilikausilla. Standardimuutoksia ei ole vielä hyväksytty sovellettavaksi EU:ssa.

IFRS 2 muutos Osakeperusteiset maksut – käteisvaroina maksettavat konsernin osakeperusteiset liiketoimet: Konsernin arvion mukaan uusilla säännöksillä ei ole merkittävää vaikutusta konsernin tulevaan tilinpäätökseen. Voimassa 1.1.2010 tai sen jälkeen alkavilla tilikausilla. Standardia ei ole vielä hyväksytty sovellettavaksi EU:ssa.

IAS 32 Rahoitusinstrumentit muutos: Esittämistapa – Osakeantien, optioiden ja merkintäoikeuksien luokittelu. Konsernin arvion mukaan uusilla säännöksillä ei ole vaikutusta konsernin tulevaan tilinpäätökseen. Voimassa 1.1.2010 tai sen jälkeen alkavilla tilikausilla. Standardia ei ole vielä hyväksytty sovellettavaksi EU:ssa.

IAS 24 Lähipiiriä koskevat tiedot tilinpäätöksessä: Konsernin arvion mukaan tulkinnalla ei ole vaikutusta tulevaan tilinpäätökseen. Voimassa 1.1.2011. Standardimuutoksia ei ole vielä hyväksytty sovellettavaksi EU:ssa.

IFRS 9 Rahoitusinstrumentit: Konsernin arvion mukaan tulkinnalla on vaikutusta tulevan tilinpäätöksen liitetietoihin. Voimassa 1.1.2013 alkavilla tilikausilla. Standardia ei ole vielä hyväksytty sovellettavaksi EU:ssa.

IFRIC 14 Muutos. Etuuspuhjahaisesta järjestelystä johtuvan omaisuuserän yläraja, vähimmäisrahastointivaatimukset ja näiden välinen yhteys: Konsernin arvion mukaan tulkinnalla ei ole vaikutusta tulevaan tilinpäätökseen. Voimassa 1.1.2011 tai sen jälkeen alkavilla tilikausilla. Standardia ei ole vielä hyväksytty sovellettavaksi EU:ssa.

IFRIC 19 Rahoitusvelkojen muuttaminen oman pääoman ehtoiksi instrumenteiksi: Konsernin arvion mukaan tulkinnalla ei ole vaikutusta tulevaan tilinpäätökseen. Voimassa 1.7.2010 tai sen jälkeen alkavilla tilikausilla. Standardia ei ole vielä hyväksytty sovellettavaksi EU:ssa.

Seuraavat standardit eivät sovellu konsernin harjoittamaan toimintaan

IFRIC 12 Palvelutoimilupajärjestelyt: Konsernilla ei ole ollut tulkinnassa tarkoitettuja sopimuksia. Voimassa tilikausilla, jotka alkavat 29.3.2009 jälkeen. Tulkinta on hyväksytty sovellettavaksi EU:ssa.

IFRIC 15 Kiinteistöjen rakentamissopimukset: Konserni ei toimi rakennus- alalla, joten tulkinnalla ei ole vaikutusta konsernin tulevaan tilinpäätökseen. Voimassa 1.1.2010. Standardi on hyväksytty sovellettavaksi EU:ssa.

(EUR 1000)

TILINPÄÄTÖKSEN LIITETIEDOT

1. SEGMENTTI-INFORMAATIO

Konsernilla on yksi liiketoimintasegmentti: tietoturva.Eri maantieteellisten alueiden liikevaihto esitetään asiakkaiden sijainnin mukaan ja varat esitetään varojen sijainnin mukaan.

Maantieteellisiä alueita koskevat tiedot

Konserni 31.12.2009	Suomi Skandinavia	Muu Eurooppa	Pohjois- Amerikka	Muu maailma	Konserni
Ulkoinen myynti	44 187	57 301	10 561	13 095	125 144
Segmentin varat	56 310	38 176	3 460	5 616	103 562
Konserni 31.12.2008	Suomi Skandinavia	Muu Eurooppa	Pohjois- Amerikka	Muu maailma	Konserni
Ulkoinen myynti	43 719	48 955	9 808	10 492	112 974
Segmentin varat	86 058	836	2 977	4 983	94 854

2. LIIKETOIMINNAN MUUT TUOTOT

	Konserni 2009	Konserni 2008
Vuokratuotot	195	297
Tuotekehitysavustukset	858	1 276
Teknologian myynti		825
Muut	35	234
Yhteensä	1 088	2 631

3. POISTOT JA ARVONALENTUMISET

Poistot		
Muut aineettomat hyödykkeet	-1 316	-695
Kehittämismenot	-439	-561
Aineettomat hyödykkeet	-1 755	-1 256
Koneet ja kalusto	-1 557	-1 454
Muut aineelliset hyödykkeet	-460	-304
Aineelliset hyödykkeet	-2 017	-1 757
Poistot yhteensä	-3 772	-3 013
Toimintokohtaiset poistot		
Myynti ja markkinointi	-2 326	-1 195
Tuotekehitys	-1 353	-1 681
Hallinto	-93	-137
Yhteensä	-3 772	-3 013

TILINPÄÄTÖKSEN LIITETIEDOT

(EUR1000)

4. HENKILÖSTÖKULUT

Henkilöstökulut	Konserni 2009	Konserni 2008
Palkat ja palkkiot	-39 748	-35 828
Eläkekulut	-5 599	-4 909
Osakeperusteiset maksut	-1 352	-744
Muut henkilösivukulut	-2 849	-2 775
Yhteensä	-49 548	-44 256

Tiedot johdon työsuhde-etuuksista ja lainoista esitetään liitetiedossa 27. Lähipiiritapahtumat
Tiedot osakeperusteisista maksuista esitetään liitetiedossa 19. Osakeperusteiset maksut

Henkilöstö keskimäärin 770 652

Henkilöstö toimintojen mukaan 31.12.

Myynti ja markkinointi	351	328
Tuotekehitys	376	340
Hallinto	99	50
Yhteensä	826	718

5. TILINTARKASTAJAN PALKKIOT

Konsernin tilintarkastaja		
Tilintarkastus	-96	-87
Tax consulting	-15	-26
Veroneuvonta	-125	-67
	-236	-180
Muut tarkastajat		
Tilintarkastus	-13	-12
Veroneuvonta	-17	-10
	-31	-22

6. RAHOITUSTUOTOT JA -KULUT

Korkotuotot	136	1 269
Korkokulut	-17	-25
Muut rahoitustuotot	1 440	1 187
Valuuttakurssivoitot/tappiot	-203	-288
Muut rahoituskulut	-159	-165
Yhteensä	1 197	1 979

Rahoitustuotot ja -kulut lainoista ja muista saamisista

Korkotuotot	131	342
Korkokulut	-17	-5
Valuuttakurssivoitot/tappiot	-172	-35
Yhteensä	-58	302

Rahoitustuotot ja -kulut myytävissä olevista rahoitusvaroista

Korkotuotot	4	927
Muut rahoitustuotot	1 313	1 184
Yhteensä	1 317	2 112

Muut laajan tuloksen erät

Myytävissä olevat rahoitusvarat		
Tuotot/kulut kauden aikana	378	263
Luokittelun muutos	-288	-414
Yhteensä	90	-151

(EUR 1000)

TILINPÄÄTÖKSEN LIITETIEDOT

7. VÄLITTÖMÄT VEROT

	Konserni 2009	Konserni 2008
Tulovero varsinaisesta toiminnasta	-7 144	-6 943
Edellisten tilikausien verot	-58	37
Laskennallisen verosaamisen muutos	744	56
Yhteensä	-6 458	-6 851
Muut laajan tuloksen erät		
Myytävässä olevat rahavarat	-23	39

Tuloslaskelman verokulun ja konsernin kotimaan verokannalla (26 %) laskettujen verojen välinen täsmäytyslaskelma:

	25 205	26 403
Tulos ennen veroja		
Verot laskettuna kotimaan verokannalla	-6 553	-6 865
Ulkoimaisten tytäryritysten poikkeavat verokannat		
Vähennyskelvottomat kulut	108	-88
Aiemmin kirjaamattomien verotuksellisten	-99	51
Tappioiden käyttö	316	
Edellisten tilikausien verot	-58	37
Muut	-172	15
Verot tuloslaskelmassa	-6 458	-6 851

8. OSAKEKOHTAINEN TULOS

Laimentamaton osakekohtainen tulos lasketaan jakamalla emoyhtiön osakkeenomistajille kuuluva kauden voitto kauden aikan ulkona olevien osakkeiden lukumäärän painotetulla keskiarvolla. Laimennusvaikutuksella oikaistua osakekohtaista tulosta laskettaessa osakkeiden lukumäärän painotetussa keskiarvossa otetaan huomioon kaikkien laimentavien potentiaalisten osakkeiden osakkeiksi muuttamisesta johtuva laimentava vaikutus.

Emoyhtiön omistajille kuuluva tilikauden voitto, jatkuvat toiminnot	18 747	19 553
Osakkeiden lukumäärän painotettu keskiarvo tilikauden aikana (1 000)	155 770	155 302
Osakeoptioiden vaikutus (1 000)	5 526	5 969
Osakkeiden lukumäärän painotettu keskiarvo laimennusvaikutuksella oikaistun osakekohtaisen tuloksen laskemiseksi (1 000)	161 297	161 270
Laimentamaton osakekohtainen tulos (EUR/osake)	0,12	0,13
Laimennusvaikutuksella oikaistu osakekohtainen tulos (EUR/osake)	0,12	0,12

TILINPÄÄTÖKSEN LIITETIEDOT

(EUR1000)

9. KÄYTTÖMAISUUS

	AINEETOMAT HYÖDYKKEET			AINEELLISET HYÖDYKKEET			Yhteensä
	Muut pitkäv. menot	Kehittämismenot	Liikearvo	Yhteensä	Koneet ja kalusto	Muut	
Hankintameno 1.1.2008	10 617	2 159		12 775	10 537	2 130	12 668
Muuntoero	62			62	63	20	83
Lisäys	625	533		1 158	1 794	126	1 920
Vähennys	-4 392			-4 392	-91		-91
Hankintameno 31.12.2008	6 911	2 692		9 603	12 303	2 277	14 580
Muuntoero	-22			-22	-55	-16	-72
Lisäys	9 243	1 682	19 425	30 350	1 967	740	2 708
Lisäys hankinnat	335	1 064		1 399	653		653
Vähennys	-121	-74		-195	-121	-228	-349
Hankintameno 31.12.2009	16 346	5 364	19 425	41 135	14 748	2 772	17 520
Kertyneet poistot 1.1.2008	-7 770	-1 240		-9 010	-8 246	-1 119	-9 365
Muuntoero	-44			-44	-37	-8	-45
Tilikauden poistot	-704	-561		-1 265	-1 467	-306	-1 773
Vähennysten kertyneet poistot	4 220			4 220	87		87
Kertyneet poistot 31.12.2008	-4 298	-1 801		-6 099	-9 663	-1 433	-11 097
Muuntoero	16			16	43	8	51
Tilikauden poistot	-1 315	-439		-1 754	-1 539	-458	-1 997
Vähennysten kertyneet poistot	68	33		101	102	228	329
Hankintojen kertyneet poistot	-123	-324		-447	-160		-160
Kertyneet poistot 31.12.2009	-5 652	-2 531		-8 183	-11 218	-1 655	-12 873
Tasearvo 31.12.2008	2 612	891		3 503	2 640	843	3 483
Tasearvo 31.12.2009	10 694	2 833	19 425	32 952	3 530	1 117	4 647

10. OSUDET OSAKKUUSYRITYKSISSÄ

	Konserni 2009	Konserni 2008
Tase-arvo 1.1.	113	41
Osuus osakkuusyhtiön tuloksesta	-14	72
Tase-arvo 31.12.	99	113
Osakkuusyritysten varat, velat, liikevaihto ja voitto		
Varat	719	898
Velat	434	554
Liikevaihto	1 648	1 857
Voitto	60	240
Osakkuusyritykset		
Vineyard International Ltd, Helsinki		34,83

(EUR 1000)

TILINPÄÄTÖKSEN LIITETIEDOT

11. HANKITUT LIIKETOIMINNOT

Konserni hankki 10.7.2009 Steek SA:n äänivallasta 100%. Yritys on ranskalainen listaamaton yhtiö, joka on erikoistunut varmuuskopiointi-, tallennus- ja digitaalisen materiaalin hallintopalveluihin.

Sopimuksen mukainen velaton kauppahinta oli 27,5 miljoonaa euroa. Lisäksi F-Secure saattaa maksaa toiminnan tulokseen per 31.3.2010 perustuvana lisäkauppahintana enintään 2,5 miljoonaa euroa. Tällä hetkellä käytössä olevien tietojen perusteella johto arvioi, että todennäköisyys lisäkauppahinnan maksuun on vähäinen.

Vastike

Kauppahinta	27 500
Nettokäyttöpääoma	3 908
Hankintaan liittyvät menot	412
Kokonaishankintameno	31 820

Alustava hankintameno oli EUR 31 820 tuhatta euroa, joka sisälsi käteissuorituksen ja hankintamenoön sisällytetyt asianajajien ja muiden asiantuntijoiden palkkiot 412 tuhatta euroa. Nettokäyttöpääoman lopullinen määrä täsmentyy myöhemmin.

Hankinnasta syntynyt liikearvo perustuu odotettavissa oleviin synergiahyötyihin. Johdon arvion mukaan synergiahyöty liittyy F-Securen nykyisen myynti- ja markkinointikanavan ja asiakassuhteiden hyödyntämiseen sekä työvoimaan.

Steek SA:n myötä hankittujen yksilöitävissä olevien varojen ja velkojen arvot hankintapäivänä olivat:

	Yhdistämisessä kirjatut käyvät arvot	Kirjanpitoarvot ennen yhdistämistä
Aineettomat hyödykkeet, teknologia	4 263	952
Aineettomat hyödykkeet, asiakassuhteet	4 950	
Aineelliset hyödykkeet	493	493
Laskennallinen verosaaminen	1 190	
Myyntisaamiset	1 590	1 590
Vaihto-omaisuus	2	2
Rahavarat	3 898	3 898
	16 386	6 935
Laskennalliset verovelat	-2 395	
Lainat	-200	-200
Ostovelat	-1 323	-1 323
Muut velat	-73	-73
	-3 991	-1 596
Nettovarat	12 396	5 340
Liikearvo	19 424	
	31 820	

Hankinnan rahavirtavaikutus

Hankitun tytäryhtiön rahavarat netto	3 898
Maksetut rahavarat	-30 740
Hankinnan rahavirtavaikutus	-26 842
Maksamaton nettokäyttöpääoma (arvio)	-1 080
Hankinnan rahavirtavaikutus	-27 922

Hankintapäivästä lähtien Steek SA on tuottanut 1 136 tuhatta euroa nettotappiota konsernille. Konsernin jatkuvien toimintojen liikevaihto tilikaudella olisi ollut 126 559 tuhatta euroa ja voitto 17 786 tuhatta euroa, jos Steek SA olisi yhdistelty konsernitilinpäätökseen kauden alusta lähtien.

TILINPÄÄTÖKSEN LIITETIEDOT

(EUR1000)

12. LIIKEARVOJEN ARVONALENTUMISTESTAUS

Arvonalentumistestauksessa konsernin tasearvoja testataan konsernin kokonaiskassavirtaa vasten.

Rahavirtaennusteet pohjautuvat johdon hyväksymiin ennusteisiin, jotka kattavat viiden vuoden ajanjakson. Ennusteet perustuvat vuoden 2010 budjettiin ja tutkimuslaitos Gartnerin julkaisemaan tietoturvaliiketoiminnan yleiseen kasvuoletukseen keskimääräiseen kasvuprosenttiin (CAGR) 5 %:n ajalle 2008–2013 (Gartner 2009). Ennustejakson jälkeiset rahavirrat on ekstrapoloitu käyttämällä tasaista 1 % kasvutekijää. Kannattavuustaso pohjautuu edellisten vuosien tasoon, yhtiön tulevan vuoden budjettiin ja tulevaisuuden kommunikoituun tavoitetasoon. Diskonttaus korkona on käytetty 14,1 %. Korko on määritetty ennen veroja. Arvonalentumistestaus ei johtanut tilanteeseen, jossa kerrytettävissä olevat rahamäärät alittaisivat kirjanpitoarvon.

Arvonalentumistestauksen herkkyyssanalyyisit

Käyttöarvon laskennassa käytetyt keskeiset muuttujat olivat seuraavat: kannattavuus, kasvuprosentti ja diskonttaus korko. Mikäli liikevaihto olisi käytetyn ennusteen mukainen ja kannattavuus heikkenisi alle 6 % ja tai mikäli kannattavuustason pysyessä nykyisenä ja liikevaihto pienenisä aina 10% verrattun edelliseen vuoteen ajalla 2009–2014 niin tällöin kerrytettävissä oleva rahamäärä kohtaisi kirjanpitoarvon. Käytetyn diskonttokoron muutoksella ei ollut käytännössä vaikutusta.

13. LASKENNALLISET VEROT

Laskennalliset verosaamiset

Jaksotuseroista	1 055	766
Hankinnassa tulleista kertyneistä tappioista	1 190	
Kertyneistä tappioista	316	
Laskennalliset verosaamiset, kirjattu omaan pääomaan		
Käyvän arvon muutos, myytävissä olevat rahoitusvarat	2	25
Yhteensä	2 563	791

Laskennalliset verovelat

Aineettomien hyödykkeiden arvostaminen käypään arvoon hankinnassa	2 271	14
Yhteensä	2 271	14

Konsernilla oli vahvistettuja tappioita 4,4 milj euroa, joista on kirjattu laskennallinen verosaaminen. Konserni arvioi pystyvänsä hyödyntämään ne kokonaisuudessaan.

14. VAIHTO-OMAISUUS

	Konserni 2009	Konserni 2008
Muut varastot	425	127

Vuoden 2009 ja 2008 aikana ei ole kirjattu vaihto-omaisuuden arvonalentumisia.

(EUR 1000)

TILINPÄÄTÖKSEN LIITETIEDOT

15. SAAMISET

	Konserni 2009	Konserni 2008
Pitkäaikaiset saamiset		
Lainasaamiset	185	194
Yhteensä	185	194
Lyhytaikaiset saamiset		
Myyntisaamiset	22 232	20 121
Lainasaamiset	8	11
Muut saamiset	3 461	914
Siirtosaamiset	5 207	4 367
Verosaamiset	385	43
Yhteensä	31 293	25 456

Myyntisaamiset

Konserni on kirjannut tilikauden aikana arvonalennusta myyntisaamisista 484 tuhatta euroa (vuonna 2008 581 tuhatta euroa).

Arvonalennus 1.1.	581	458
Muutos	54	349
Luottotappiokirjaukset	-151	-226
Arvonalennus 31.12.	484	581

Myyntisaamisten ikäjakauma	Yhteensä	Erääntymättömät	Erääntyneet < 90 päivää	Erääntyneet > 90 päivää
Myyntisaamiset 31.12.2009	22 232	15 910	6 038	284
Myyntisaamiset 31.12.2008	20 121	15 085	4 995	41

Siirtosaamiisiin sisältyvät olennaiset erät

Jaksotettu myynti	1 000	
Menoennakot	1 096	1 821
Menoennakot, rojalti	3 110	2 536
Korot		10
Yhteensä	5 207	4 367

16. MYYTÄVISSÄ OLEVAT RAHOITUSVARAT

Myytäviissä olevat rahoitusvarat koostuvat pääasiassa korkoinstrumenteista sekä näihin sijoittavien rahastojen osuuksista. Listattujen rahoitusvarojen käypä arvo on määritetty toimivilla markkinoilla julkaistujen hintanoteerausten pohjalta. Listaamattomat rahoitusvarat, joiden käypä arvo ei ole luotettavasti määriteltävissä, merkitään taseeseen hankintameno suuruusina vähennettynä arvonalentumisilla. Käyvän arvon ja hankintameno välinen ero on kirjattu oman pääoman arvomuutosrahastoon.

Käypä arvo 1.1.	47 086	71 568
Muutos, netto	-29 437	-24 385
Käyvän arvon muutos	-6	-96
Käypä arvo 31.12.	17 643	47 086
Listaamattomat osakkeet	155	143
Rahoitusvarat alle 3 kk	17 489	46 943
Käypä arvo 31.12.	17 643	47 086
Hankinta-arvo 31.12.	17 650	47 183

TILINPÄÄTÖKSEN LIITETIEDOT

(EUR1000)

17. RAHAVARAT

	Konserni 2009	Konserni 2008
Käteinen raha ja pankkitilit	16 102	14 098
Myytavissä olevia rahoitusvaroja pidetään osana konsernin jatkuvaa kassanhallintaa ja ne esitetään lyhytaikaisissa likvideissa varoissa. katso liite 23. Rahoitusriskien hallinta		
Rahavirtalaskelman mukaiset rahavarat muodostuvat seuraavasti:		
Käteinen raha ja pankkitilit	16 102	14 098
Myytavissä olevat rahoitusvarat	17 489	46 943
Yhteensä	33 591	61 041

18. OMA PÄÄOMA

Tilikauden aikana optioilla merkittiin yhtiön osakkeita seuraavasti: Kaikki liikkeeseen lasketut osakkeet on maksettu täysimääräisesti.

	Osakkeiden lukumäärä	Osake- pääoma	Ylikurssi- rahasto	Sij. vapaan pää- oman rahasto	Omat osakkeet	Yhteensä
31.12.2007	1155 056 338	1 550	120	33 582		35 253
Osakepääoman korotuksen rekisteröinti	74 780	1	46			47
Optioilla merkityt osakkeet	946 043			1 184		1 184
Omien osakkeiden hankinta	-717 000				1 453	1 453
Pääoman palautus				-35 719		-35 719
Siirto ylikurssirahastosta svopiin				2 418		2 418
31.12.2008	155 360 161	1 551	166	1 465	1 453	4 635
Osakepääoman korotuksen rekisteröinti	693 246					
Optioilla merkityt osakkeet	698 836			1 611		1 611
Omien osakkeiden hankinta	-841 514				2 055	2 055
Omien osakkeiden käyttö	9 068			3	-20	-17
31.12.2009	155 919 797	1 551	166	3 079	3 488	8 284

Osakepääoma 31.12.2009 oli 1 551 311 euroa ja osakkeiden lukumäärä oli 157.469.243 osaketta sisältäen omia osakkeita 1 549 446. Osakkeella ei ole nimellisarvoa. Kirjanpidollinen vasta-arvo on 0,01 €.

Ylikurssirahasto

Optio-ohjelmiin liittyvien osakemerkintöjen perusteella saadut rahasuoritukset on kirjattu osakepääomaan ja ylikurssirahastoon 26.3.2008 saakka.

Sijoitetun vapaan oman pääoman rahasto

Yhtiökokouksen 20.3.2007 päätöksen mukaisesti ylikurssirahastoa on alennettu ja alennettu määrä 33.582 tuhatta euroa on siirretty sijoitetun vapaan oman pääoman rahastoon. Yhtiökokouksen 26.3.2008 päätöksen mukaisesti optio-ohjelmista 2002 ja 2005 annettujen optio-oikeuksien perusteella yhtiökokousoapäivän jälkeen annettavista uusista osakkeista maksettava merkintähinta kirjataan kokonaisuudessaan sijoitetun vapaan oman pääoman rahastoon. Ylimääräisen yhtiökokouksen päätöksellä 28.10.2008 jaettiin sijoitetun vapaan oman pääoman rahastosta osakkeenomistajille 0,23 euroa osaketta kohti. Jaettava määrä oli yhteensä 35 719 tuhatta euroa kohdistuen 155 301 612 osakkeeseen.

Muuntoerot

Muuntoerot-rahasto sisältää ulkomaisten yksikköjen tilinpäätösten muuntamisesta syntyneet muuntoerot.

Osingot

Tilinpäätöspäivän jälkeen hallitus on ehdottanut jaettavaksi osinkoa 0,06 eur/osake.

Vuoden 2008 osinko 0,07 eur/osake on maksettu vuonna 2009. Maksettu määrä yhteensä oli 10 903 928 eur

Vuoden 2007 osinko 0,07 eur/osake on maksettu vuonna 2008. Maksettu määrä yhteensä oli 10 859 178 eur

(EUR 1000)

TILINPÄÄTÖKSEN LIITETIEDOT

Omat osakkeet

Omat osakkeet sisältää konsernin hallussa olevien omien osakkeiden hankintameno. Hankintameno esitetään oman pääoman vähennyksenä. Osakkeiden hankintahintana on ollut hankintahetken pörssikurssi.

Emoyhtiö on ostanut omia osakkeita yhtiökokoksen 26.3.2009 valtuutuksen nojalla tilikauden aikana seuraavasti.

Aika	Osakkeiden lukumäärä	Hankintam. meno	Suoritettu vastike per osake (ka)	Suoritettu vastike per osake (vaihteluväli)
Tammikuu 2009	283 000	550	1,95	1,89 - 1,99
Syyskuu 2009	172 750	486	2,81	2,57 - 2,95
Lokakuu 2009	5 250	14	2,68	2,68 - 2,68
Marraskuu 2009	215 406	555	2,61	2,46 - 2,68
Joulukuu 2009	165 108	450	2,73	2,66 - 2,83
	841 514	2 055		

Maaliskuussa 2009 yhteensä 9.068 omaa osaketta on käytetty hallituksen palkkioiden maksuun.

Emoyhtiöllä on tilikauden lopussa omia osakkeita yhteensä 1.549.446. Tämä osuus vastaa 0,98 % yhtiön osakkeista ja äänivallasta 31.12.2009.

Arvonmuutosrahasto

Arvonmuutosrahasto sisältää myytävissä olevien rahoitusvarojen käyvän arvon muutoksen.

	ARVONMUUTOSRAHASTO			YHTEENSÄ
	Ennen veroja	Vero	Verojen jälk.	
Oma pääoma 31.12.2007	54	-15	40	40
Myytavissä olevat sijoitukset, netto	-123	32	-91	-91
Tuoton/kulun purku myynnin yhteydessä	-28	7	-21	-21
Oma pääoma 31.12.2008	-97	25	-72	-72
Myytavissä olevat sijoitukset, netto	-6	2	-5	-5
Tuoton/kulun purku myynnin yhteydessä	97	-25	72	72
Oma pääoma 31.12.2009	-6	1	-5	-5

TILINPÄÄTÖKSEN LIITETIEDOT

(EUR1000)

19. OSAKEPERUSTEISET MAKSUT

Tilikauden aikana konsernilla on ollut kolme erilaista osakeperusteista kannustinjärjestelyä, jotka on suunnattu konsernin avainhenkilöille.

Optio-ohjelmat

Yhtiöllä on ollut optiojärjestelyjä huhtikuusta 1998 lähtien. Tilikauden aikana konsernilla on ollut kaksi erilaista optio-ohjelmaa. Yhtiön optio-ohjelma koskee avainhenkilöstöä. Optiot menetetään henkilön lähtiessä yrityksestä ennen oikeuden lopullista syntymistä.

Optiojärjestelyt, jotka on myönnetty 7.11.2002 jälkeen ja joihin ei ole syntynyt oikeutta ennen 1.1.2005, on kirjattu tilinpäätökseen IFRS 2 Osakeperusteiset maksut-standardin mukaisesti.

Optio-ohjelma 2005

Yhtiökokous päätti 23.3.2005 laskea liikkeelle enintään 4.500.000 optiota. Kukin optio-oikeus oikeuttaa merkittävään yhden osakkeen. Optioiden perusteella merkittävien osakkeiden osuus on 2,9 % yhtiön osakkeista ja äänivallasta 31.12.2009. Osakepääoma voi kohota enintään 45 000 eurolla. Merkintähinta on yhtiön osakkeeseen vaihdolla painotettu keskimääräinen OMX Pohjoismainen Pörssi, Helsingissä seuraavina ajankohtina: sarja 2005A maaliskuu 2005, sarja 2005B maaliskuu 2006, sarja 2005C maaliskuu 2007 ja sarja 2005D maaliskuu 2008, pyöristettynä lähimpään senttiin. Merkintähintaa alennetaan merkintähinnan määrätymisjakson alkamisen jälkeen päätettävien ja ennen osakemerkintää jaettavien osakekohtaisten osinkojen määrällä. Merkintähinnan alennus tulee voimaan kyseisen osingonjaon täsmäytyspäivänä. Osakkeen merkintähinta on kuitenkin aina vähintään osakkeen kirjanpidollinen vasta-arvo. Sarjan 2005A optioiden merkintäaika on päättynyt 30.11.2009.

Ohjelma	Liikkeellä	Sarja	Alku	Loppu	Merkintähinta
		2005A	1.3.2008	30.11.2009	1,43
		2005B	1.3.2009	30.11.2010	2,78
		2005C	1.3.2010	30.11.2011	1,60
		2005D	1.3.2011	30.11.2012	2,15
2005	4 500 000				

Optioiden perusteella merkityt osakkeet oikeuttavat osinkoon siltä tilikaudelta, jonka kuluessa osakkeet on merkitty. Muut oikeudet alkavat osakepääoman korotuksen tultua merkityksi kaupparekisteriin.

Optioiden täysimääräinen laimennusvaikutus 31.12.2009 on yhteensä 3 800 369 osaketta, joka vastaa 2,4 % yhtiön dilutoidusta osakemäärästä 31.12.2009. Henkilöstölle on myönnetty 2,7 miljoonaa optiota voimassa olevasta ohjelmasta (22,0 miljoonaa optiota kaikista ohjelmista) 31.12.2009 mennessä. 3,5 miljoonaa optiota on tytäryhtiö DF-Data Oy:n hallussa myönnettäviksi optio-ohjelmien mukaisesti.

Optioiden kauden aikaiset muutokset ja painotetut keskimääräiset merkintähinnat

	01.01.-31.12.2009		01.01.-31.12.2008	
	Optiomäärä	Merkintähinta €	Optiomäärä	Merkintähinta €
Ulkona olevat 01.01.	2 903 391	1,82	4 905 812	1,85
Myönnetty	50 000	2,15	200 000	2,22
Menetetty	260 000	2,09	475 200	2,01
Toteutettu	698 836	1,43	1 714 069	1,00
Rauennut	795	1,43	13 152	1,19
Ulkona olevat 31.12.	1 993 760	1,85	2 903 391	1,82
Toteutettavissa 31.12.	278 760	2,78	699 631	1,43

Toteutettujen optioiden osalta osakekurssin painotettu keskiarvo oli tilikauden aikana 2,75 euroa (vuonna 2008 2,14 euroa) ja ne toteutettiin tasaisesti vuoden aikana. Konserni sai 1.611 tuhatta euroa toteutuista optioista, joka kirjattiin sijoitetun vapaan oman pääomaan rahastoon (1 844 tuhatta euroa sijoitetun vapaan oman pääomaan rahastoon vuonna 2008).

Ulkona olevien optio-oikeuksien tilanne merkintähinnan mukaan:

31.12.2009				31.12.2008			
Merkintähinta €	Optiomäärä	Oleva aika	Merkintähinta €	Merkintähinta €	Optiomäärä	Oleva aika	Merkintähinta €
1,43 - 1,60	1 405 000	1,92	1,60	1,43 - 1,67	2 134 631	2,26	1,59
1,60 - 2,78	588 760	1,97	2,45	1,67 - 2,85	768 760	3,19	2,45
	1 993 760				2 903 391		

(EUR 1000)

TILINPÄÄTÖKSEN LIITETIEDOT

Tilikauden aikana osakeperusteisista maksuista kirjattiin kuluksi 347 tuhatta euroa (vuonna 2008 544 tuhatta euroa). Myönnettyjen optioiden painotettu käypä arvo optioiden myöntämispäivänä oli 0,67 euroa vuonna 2009 (vuonna 2008 0,60 euroa).

Synteettinen optio-ohjelma

F-Secure Oyj:n synteettinen optio-ohjelma on suunnattu konsernin avainhenkilöstölle. Ohjelmaan osallistuvat henkilöt ansaitsevat ohjelman ehtojen mukaisen kannustinpalkkion ansaintakautena. Kannustinpalkkio menetetään henkilön lähtiessä yrityksestä ennen oikeuden lopullista syntymistä. Synteettisen optio-ohjelman kesto on viisi vuotta ja se sisältää kolme vuoden mittaista ansaintakautta sekä niitä seuraavaa kahden vuoden määräytymisjaksoa. Ohjelma päättyy 31.12.2013. Tämän ohjelman puitteissa voidaan jakaa enintään 5 000 000 optiota. Ohjelmasta muodostuva palkkio määräytyy merkintähinnan ja toteutushinnan välisenä erotuksena ja se maksetaan optionhaltijoille rahana.

Synteettisen option merkintähinta määräytyy kutakin ansaintakautta edeltävän lokakuun ja joulukuun väliseen yhtiön osakkeen vaihdolla painotettuun keskikurssiin. Toteutushinta määräytyy kutakin määräytymis-kautta edeltävän syyskuun ja marraskuun väliseen yhtiön osakkeen vaihdolla painotettuun keskikurssiin. Merkintähinta vuoden 2009 ansaintakauden optiolle on 2,17 euroa.

Optioiden kauden aikaiset muutokset

01.01.-31.12.2009	
Ulkona olevat 1.1.	0
Myönnetty	600 000
Ulkona olevat 31.12.	600 000

Tilikauden aikana osakeperusteisista maksuista kirjattiin kuluksi 22 tuhatta euroa. Yhteenlaskettu velka tilikauden lopussa on 22 tuhatta euroa.

Kauden aikana myönnettyjen optioiden käypä arvo määritettiin Binomi-hinnoittelumallilla.

Hinnoittelumallissa käytetyt painotetut muuttujat olivat seuraavat:

	Optio-ohjelma 2005		Synteettinen optio-ohjelma	
	2009	2008	2009	2008
Osakehinnan painotettu keskiarvo €	2,22	2,2	2,74	-
Toteutushinnan painotettu keskiarvo €	2,75	2,14	-	-
Odotettavissa oleva volatiliiteetti	36,84 %	31,04 %	31,01 %	-
Oletettu option voimassaoloaika, vuotta	3,8	4,1	2,0	-
Riskitön korko	2,52%	4,27 %	0,96 %	-
Odotettavissa olevat osingot	-	-	-	-

Odotettavissa oleva volatiliiteetti on määritetty laskemalla konsernin osakekurssin historiallinen volatiliiteetti, jota on muokattu yleisesti saatavissa olevalle tekijällä, jonka odotetaan aiheuttavan muutoksia historialliseen volatiliiteettiin. Perustuen edellisten vuosien kokemukseen yhtiö on arvioinut, että noin 2–3% myönneistä optioista menetetään ennen option lopullisen oikeuden syntymistä.

Osakepohjainen kannustinohjelma

F-Secure Oyj:n osakepohjainen palkitsemis- ja kannustinohjelma on suunnattu konsernin avainhenkilöstölle. Ohjelmaan osallistuvat henkilöt ansaitsevat ohjelman ehtojen mukaisesti F-Secure Oyj:n osakkeita konsernin saavutettua ennalta asetetut tulosperusteiset tavoitteet ansaintakautena. Osakepalkkio menetetään henkilön lähtiessä yrityksestä ennen oikeuden lopullista syntymistä. Ohjelma kesto on kuusi vuotta ja se sisältää kolme vuoden mittaista ansaintakautta. Jokaisen ansaintakauden jälkeen on kolmen vuoden ajanjakso, jolloin osakkeita ei voi myydä eikä siirtää (lock-up periodi). Ohjelma päättyy 31.12.2013. Ohjelma jakautuu kahteen osaan, osakkeina maksettavaan osaan ja rahana maksettavaan osaan. Tämän ohjelman puitteissa voidaan jakaa enintään 5 000 000 osaketta.

Osakkeen omistajan oikeudet (esim oikeus osinkoon) syntyvät, kun kannustinohjelman perusteella saadut osakkeet on merkitty saajan arvo-osuustilille.

Tilikauden aikana osakeperusteisista maksuista kirjattiin kuluksi 982 tuhatta euroa (vuonna 2008 189 tuhatta euroa). Osakkeina maksettavien palkkioiden käypä arvo on määritelty käyttämällä F-Secure Oyj:n osakkeen markkina-arvoa myöntämispäivänä ja rahana maksettavien palkkion käypä arvo käyttämällä tilinpäätöspäivän osakkeen markkina-arvoa.

20. VARAUKSET

Työntekijöille myönnettyjen optio-oikeuksien toteutuksesta aiheutuvia sosiaaliturvamaksuja varten on taseeseen merkitty varaus, koska tilinpäätöspäivän kurssi on ollut optioiden merkintähintaa korkeampi. Varauksen perustana käytettiin toteutettavaksi ennakoitujen ulkona olevien optio-oikeuksien määrää, joka on suunnattu Suomen ulkopuolelle ja niiden markkina-arvoa tilinpäätöspäivänä. Tilinpäätöspäivän markkinahinta katsottiin parhaaksi arvioksi option toteuttamispäivän markkina-arvosta. Konserni arvioi, että sosiaaliturvamaksusta aiheutuvat menot syntyvät optio-oikeuksien toteuttamisaikana 1.1.2010–30.11.2012. Helsingin hovioikeuden maaliskuussa 2008 antaman päätöksen perusteella velvoite F-Secure Oyj:n ja SRV Viitokset Oyj:n väliseen sopimuskiistaan on maksettu vuoden 2008 aikana.

	Konserni 2009	Konserni 2008
Tase-arvo 1.1.		1 286
Varausten lisäykset	3	
Varausten käyttö		-1 286
Tase-arvo 31.12.	3	
Sosiaaliturvamaksut	3	

TILINPÄÄTÖKSEN LIITETIEDOT

(EUR1000)

21. MUUT VELAT

	Konserni 2009	Konserni 2008
Pitkäaikainen velka		
Saadut ennakot	6 725	7 509
Muut pitkäaikaiset velat	200	
Pitkäaikainen muu velka yhteensä	6 925	7 509
Lyhytaikainen velka		
Saadut ennakot	28 917	29 688
Ostovelat	3 951	3 172
Muut lyhytaikaiset velat	3 430	1 914
Siirtovelat	11 263	10 439
Verovelat	351	1 007
Lyhytaikainen velka yhteensä	47 911	46 220
Siirtovelkoihin sisältyvät olennaiset erät		
Palkkajaksotukset	7 745	5 858
Menojäämät, rojalti	1 315	2 429
Menojäämät	2 203	2 152
Yhteensä	11 263	10 439

22. RAHOITUSVAROJEN JA -VELKOJEN KÄYVÄT ARVOT

Lainat ja muut saamiset	193	204
Myyntisaamiset	22 232	20 121
Myytävissä olevavat rahoitusvarat	17 643	47 086
Rahat ja pankkisaamiset	16 102	14 098
Ostovelat	-4 151	-3 172
Yhteensä	52 019	78 337

Rahoituserien kirja-arvo vastaa käypää arvoa.

Käyvän arvon hierarkia

Konserni on käyttänyt käyvän arvon määrittämissä seuraavia hierarkian tasoja:

Taso 1: täysin samanlaisten omaisuuserien tai velkojen noteeratut hinnat markkinnoilla

Taso 2: muut syöttötiedot kuin tasoon 1 sisältyvät noteeratut hinnat jotka on todettavissa joko suoraan tai epäsuorasti

Taso 3: syöttötiedot jotka eivät perustu todettavissa olevaan markkinatietoon

Käypään arvoon arvostetut varat	Yhteensä	Taso 1	Taso 2	Taso 3
Myytävissä olevat rahoitusvarat 31.12.2009	17 643	17 489	-	155
Myytävissä olevat rahoitusvarat 31.12.2008	47 086	46 943	-	143

Päättyneen tilikauden aikana ei tapahtunut merkittäviä siirtoja käypien arvojen hierarkian tasojen välillä.

(EUR 1000)

TILINPÄÄTÖKSEN LIITETIEDOT

23. RAHOITUSRISKIEN HALLINTA

Yleistä

Riskinhallinnan tavoite on identifioida ne riskit, jotka voivat estää konsernia saavuttamasta liiketoiminnallisia tavoitteita. Vastuu riskien hallinnasta kuuluu toimitusjohtajalle, johdolle ja viime kädessä hallitukselle. Pääasialliset rahoitusriskit liittyvät luottotappioihin ja valuuttakurssien vaihteluun. Konsernin rahavarat ovat alttiina korkojen heilahteluille.

Luottoriskit

Konserni käy kauppaa vain luottokelpoisten asiakkaiden kanssa. Saatavia seurataan ja peritään aktiivisesti, minkä seurauksena luottotappioriskit ovat hallinnassa. Konsernilla ei ole merkittäviä luottoriskikeskittymiä. Katso liite 15. Saamiset

Valuutariski

Konserni laskuttaa pääasiallisesti euroissa. Konsernin kannalta muut ostoissa ja myyneissä käytettävät merkittävät valuutat ovat USD, JPY, SEK ja GBP. Konserni suojaa ko. valuuttavirtoja minimoidakseen valuuttakurssivaihtelujen vaikutuksen. Suojauksia otetaan kuuden kuukauden periodille.

	Konserni 2009	Konserni 2008
Johdannaissitoumukset		
Valuuttajohdannaiset – Valuuttatermiinit		
Kohde-etuuden arvo	4 374	4 726
Käypä arvo	-143	-202

F-Secure Oyj on suojannut USD, JPY, SEK ja GBP-määräisiä saamiaan valuuttatermiinillä. Termiinisopimukset erääntyvät 20.1.2010 ja 20.4.2010. Yhtiöllä ei ole muita johdannaissitoumuksia.

F-Secure Oyj ei suojaa tytäryhtiöihinsä tehtyjä investointeja, koska niiden vaikutus konsernin taseeseen on vähäinen.

Myynti valuutoittain	%	%
EUR	74	74
SEK, GBP	8	10
USD, JPY	14	14
Muut valuutat	4	2
	100	100

Näissä valuutoissa tapahtuvan myynnin valuutariskiä pienentää merkittävästi samoissa valuutoissa toteutuvat tytäryhtiöiden toimintakulut.

Rahoitusvarat ja -velat valuutoittain	%	%
EUR	77	85
SEK, GBP	5	5
USD, JPY	15	10
Muut valuutat	3	
	100	100

Alla olevassa taulukossa on esitetty USD, JPY, SEK ja GBP valuuttakurssien mahdollisen muutoksen vaikutus konsernin voittoon ennen veroja. Herkkyyksianalyysi perustuu ulkomaan rahan määräisiin myyntisaamisiin. Analyysissa on otettu huomioon valuuttajohdannaiset.

Analyysi per 31.12.2009

USD, JPY	-10 %	-27
GBP, SEK	+10 %	-82

Analyysi per 31.12.2008

USD, JPY	-10 %	-130
GBP, SEK	+10 %	217

TILINPÄÄTÖKSEN LIITETIEDOT

(EUR1000)

Korkoriski

Konsernilla ei ole pitkäaikaisia velkoja. Konsernin varovaisesta sijoituspolitiikasta johtuen kassavarat sijoitetaan lyhytaikaisiin papereihin tai sellaisiin sijoitaviin rahastoihin. Sijoitukset tehdään hyvän luottokelpoisuuden omaaviin kohteisiin. Nämä sijoitukset altistuvat markkinoiden korkoriskille.

Konsernissa pyritään jatkuvasti arvioimaan ja seuraamaan liiketoiminnan vaatiman rahoituksen määrää, jotta konsernilla olisi tarpeeksi likvidejä varoja toiminnan rahoittamiseksi. Rahoituksen saatavuutta ja joustavuutta pyritään takaamaan myytävissä olevilla rahoitusvaroilla. Katso liite 16.

Pääoman hallinta

Konsernin pääoman hallinnan tavoitteena on tehokas pääomarakenne, joka varmistaa liiketoiminnan toimintaedellytykset ja edistää omistaja-arvon kasvua. Pääomarakenteen tarkastelu on osana konsernin taloustietojen seurantaa. Konsernin tavoitteena on parantaa nykyistä pääomarakennetta.

Vuoden 2007 yhtiökokouksen päätöksen mukainen ylikurssirahaston siirto sijoitetun vapaan oman pääoman rahastoon mahdollisti erilaisia toimenpiteitä pääoman käytön tehostamiseksi ja/tai pääoman palauttamiseksi osakkeenomistajille. Ylimääräinen yhtiökokous 2008 päätti jakaa sijoitetun vapaan oman pääoman rahastosta osakkeenomistajille 0,23 euroa osaketta kohti. Jaettava määrä oli yhteensä 35 719 tuhatta euroa.

Yhtiön osinkopolitiikka on maksaa osinkoina suunnilleen puolet vuotuisesta voitosta. Yhtiö voi kuitenkin tilanteen mukaan poiketa tästä politiikasta.

24. LIIKETOIMINTOJEN RAHAVIRTOJEN OIKAISUT

	Konserni 2009	Konserni 2008
Oikaisut		
Myyntijaksotukset	-1 635	4 728
Suunnitelman mukaiset poistot	3 772	3 013
Käyttöomaisuuden myyntivoitot/-tappiot	85	-820
Muut oikaisut	842	676
Rahoitustuotot ja -kulut	-1 197	-1 978
Välittömät verot	6 704	6 851
Yhteensä	8 571	12 469

25. MUUT VUOKRASOPIMUKSET

Konserni on vuokrannut käyttämänsä toimistotilat ja moottoriajoneuvot. Vuokrasopimusten pituudet ovat keskimäärin kahdesta viiteen vuotta ja normaalisti niihin sisältyy mahdollisuus jatkaa sopimusta alkuperäisen päättymispäivän jälkeen.

Ei-purettavissa olevien muiden vuokrasopimusten perusteella maksettavat vähimmäisvuokrat ovat

Vuokralle ottajana

	2009	2008
Yhden vuoden kuluessa	4 437	3 710
Yli vuoden ja enintään viiden vuoden kuluttua	14 881	3 780
Yhteensä	19 317	7 490

26. VASTUUT**Muut vastuut**

	2009	2008
Muut	70	188

Riita-asiat ja oikeudenkäynnit

F-Secure Inc, F-Secure Oyj:n tytäryhtiö, on joulukuussa 2008 nimetty vastaajaksi Yhdysvalloissa nostetussa kanteessa koskien mahdollista patenttiloukkausta. Konsernin tutkii vaateet ja tulee puolustautumaan kannetta vastaan. Konserni ei odota asialla olevan merkittävää taloudellista vaikutusta. Konsernin tilinpäätökseen ei siten sisälly kiistaan liittyvää varausta.

(EUR 1000)

TILINPÄÄTÖKSEN LIITETIEDOT

27. LÄHIPIIRITAPAHTUMAT

Johdon työsuhde-etuudet ja muut palkkiot

Palkat ja muut lyhytaikaiset työsuhde-etuudet	-1 605	-1 880
Osakeperusteiset maksut	-573	-343
Muut palkkiot	-36	
Yhteensä	-2 214	-2 223

Palkat ja muut lyhytaikaiset työsuhde-etuudet

Toimitusjohtajille	-501	-732
Hallituksen jäsenille	-225	-258

Hallitus ja toimitusjohtaja 2009	Palkat	Palkkiot	Osakepalkkio	Muut palkkiot
Kimmo Alkio, toimitusjohtaja	307	-	278	-
Risto Siilasmaa, hallituksen puheenjohtaja	-	55	-	-
Marko Ahtisaari	-	30	-	-
Sari Baldauf	-	40	-	-
Pertti Ervi	-	40	-	36
Juho Malmberg	-	30	-	-
Alexis Sozonoff	-	30	-	-
Yhteensä	307	225	278	36

Toimitusjohtajalle myönnetty osakepalkkio on arvostettu käypään arvoon myöntämishetkellä ja kirjataan tasaerinä oikeuden syntymisjakson aikana 11.2.2009–31.12.2012 kuluksi. Toimitusjohtaja kuuluu suomalaisen lakisääteisen työeläkejärjestelmän piiriin. Toimitusjohtajalla on kahdentoista kuukauden irtisanomisaika ilman irtisanomiskorvausta.

Konsernin emo- ja tytäryhtiösuhteet ovat seuraavat:

Yhtiö	Kotimaa	Konserni (%)
Emo F-Secure Oyj, Helsinki	Suomi	
DF-Data Oy, Helsinki	Suomi	100
F-Secure Inc., San Jose	Yhdysvallat	100
Steek Inc., Delaware	Yhdysvallat	100
F-Secure (UK) Ltd, Lontoo	Iso-Britannia	100
F-Secure KK, Yokohama	Japani	100
F-Secure GmbH, München	Saksa	100
DF-Mobile GmbH, München	Saksa	100
F-Secure SARL, Maisons-Laffitte	Ranska	100
Steek S.A., Bordeaux	Ranska	100
F-Secure France SARL, Maisons-Laffitte	Ranska	100
S-Secure BVBA, Heverlee-Leuven	Belgia	100
F-Secure AB, Tukholma	Ruotsi	100
F-Secure Srl, Milano	Italia	100
F-Secure SP z.o.o., Varsova	Puola	100
F-Secure Corporation (M) Sdn Bhd, Kuala Lumpur	Malesia	100
F-Secure Pvt Ltd, Mumbai	Intia	100
F-Secure Pte Ltd, Singapore	Singapore	100
F-Secure B.V., Utrecht	Alankomaat	100
F-Secure Limited, HongKong	HongKong	100
F-Secure Pty Limited, Sydney	Australia	100

28. OSAKKEET JA OSAKKEENOMISTUKSEN JAKAUTUMINEN

Osakkeenomistuksen jakautuminen suuruusluokittain 31.12.2009:

Osakkeita	Osakkeiden lukumäärä kpl	Osuus osakaista %	Osakkeita yhteensä kpl	Osuus osakkeista %
1-100	3 049	13,70 %	201 348	0,13 %
101-1 000	14 817	66,59 %	5 236 419	3,33 %
1 001-10 000	4 074	18,31 %	11 767 986	7,47 %
10 001-50 000	238	1,07 %	4 851 277	3,08 %
50 001-100 000	26	0,12 %	1 890 329	1,20 %
100 001-	48	0,22 %	133 521 884	84,79 %
Yhteensä	22 252	100,00 %	157 469 243	100,00 %

TILINPÄÄTÖKSEN LIITETIEDOT

(EUR1000)

Osakkeenomistuksen jakautuminen omistajaryhmittäin 31.12.2009	Osakkeita yhteensä kpl	Osuus osakkeista %
Yritykset	4 697 814	2,98 %
Rahoitus- ja vakuutuslaitokset	42 493 137	26,99 %
Julkisyhteisöt	15 588 798	9,90 %
Voittoa tavoittelemattomat yhteisöt	2 065 802	1,31 %
Kotitaloudet	92 118 732	58,50 %
Muut maat ja kansainväliset järjestöt	504 960	0,32 %
Yhteensä	157 469 243	100,00 %

Tiedot osakkeenomistajista (10 suurinta + hallintarekisteröidyt):			
Omistaja	Osakkeet	Osuus osakkeista %	Osuus äänistä %
Risto Siilasmaa	63 046 276	40,04%	40,44 %
Keskinäinen henkivakuutusyhtiö Ilmarinen	8 417 167	5,35%	5,40 %
Keskinäinen henkivakuutusyhtiö Suomi	7 700 000	4,89%	4,94 %
Valtion eläkerahasto	5 000 000	3,18%	3,21 %
Bergroth Ismo	4 502 752	2,86%	2,89 %
Ari Hyppönen	3 843 332	2,44%	2,46 %
Sijoiturahasto Nordea Nordic small cap	1 784 994	1,13%	1,14 %
Alfred Berg Finland sijoitusrahasto	1 578 913	1,00%	1,01 %
OP-Focus erikoissijoitusrahasto	1 315 293	0,84%	0,84 %
OP-Suomi pienyhtiöt	1 128 759	0,72%	0,72 %
Hallintarekisteröidyt osakkeet			
Skandinaviska Enskilda Banken	9 979 221	6,34%	6,40 %
Nordea Pankki Suomi Oyj	9 911 177	6,29%	6,36 %
Pohjola Pankki Oyj	1 342 950	0,85%	0,86 %
Muut rekisterit	1 735 570	1,10%	1,11 %
Muut osakkeenomistajat	34 633 393	21,99%	22,21 %
Yhteensä	155 919 797		100,00 %
Omat osakkeet F-Secure Oyj	1 549 446	0,98%	
Yhteensä	157 469 243	100,00%	

Johdon omistus				
Hallitus	Osakkeet	Osuus osakkeista %	Optiot	Osuus osakkeista %
Risto Siilasmaa	63 046 276	40,04 %	2 260	
Marko Ahtisaari	8 353	0,01 %		
Sari Baldauf	75 137	0,05 %	10 000	0,01 %
Pertti Ervi	26 137	0,02 %	15 000	0,01 %
Juho Malmberg	18 353	0,01 %		
Alexis Sozonoff	28353	0,02 %	10 000	0,01 %
Yhteensä	63 202 609	40,14 %	37 260	0,02 %

Johtoryhmä				
	Osakkeet	Osuus osakkeista %	Optiot	Osuus osakkeista %
Kimmo Alkio	24 051	0,02 %		
Ari Alakiuttu			10 000	0,01 %
Christophe Camborde				
Samu Konttinen				
Pirkka Palomäki	1 964		30 000	0,02 %
Antti Reijonen				
Taneli Virtanen	25 000	0,02 %	30 000	0,02 %
Yhteensä	51 015	0,03 %	70 000	0,04 %

Johdon omistus

F-Secure Oyj:n hallituksen jäsenet ja ja toimitusjohtaja omistivat 31.12.2009 yhteensä 63 226 660 kpl yhtiön osakkeita. Nämä vastaavat 40,1 % yhtiön osakkeista ja 40,5 % osakkeiden tuottamasta äänimäärästä. Lisäksi johdon omistamat optio-oikeudet vastaavat 0,07 % F-Secure Oyj:n osakkeiden kokonaismäärästä. Näiden optiotodistusten nojalla voidaan merkitä yhteensä enintään 107 260 kappaletta osakkeita.

(EUR 1000)

TILINPÄÄTÖKSEN LIITETIEDOT

29. OSAKEKOHTAISET JA MUUT TUNNUSLUVUT

Taloudellista kehitystä kuvaavat tunnusluvut	IFRS 2009	IFRS 2008	IFRS 2007	IFRS 2006	IFRS 2005
Liikevaihto (MEUR)	125,1	113,0	96,8	80,7	61,8
Liikevaihdon kasvu %	11 %	17 %	20 %	31 %	31 %
Liiketulos (MEUR)	24,0	24,3	19,5	8,9	7,4
% liikevaihdesta	19,2 %	21,5 %	20,1 %	11,0 %	11,9 %
Tulos ennen veroja	25,2	26,4	21,4	10,4	9,3
% liikevaihdesta	20,1 %	23,4 %	22,1 %	12,8 %	15,0 %
Oman pääoman tuotto %	32,2 %	36,0 %	25,4 %	13,1 %	12,9 %
Sijoitetun pääoman tuotto %	45,0 %	51,5 %	36,3 %	19,3 %	19,0 %
Omavaraisuusaste %	69,8 %	71,3 %	81,6 %	80,2 %	80,6 %
Bruttoinvestoinnit (MEUR)	37,2	3,1	2,2	3,7	8,3
% liikevaihdesta	29,7 %	2,7 %	2,3 %	4,6 %	13,4 %
R&D -kulut (MEUR)*	28,0	25,5	21,2	17,7	14,7
% liikevaihdesta	22,4 %	22,6 %	21,9 %	21,9 %	23,8 %
Aktivoidut kehittämisenot (MEUR)	1,7	0,5	0,1	0,9	0,8
Nettovelkaantumisaste %	-68,5 %	-148,5 %	-124,6 %	-123,2 %	-108,2 %
Palkat ja palkkiot (MEUR)	39,7	35,8	29,9	25,6	20,3
Henkilöstö keskimäärin	770	652	528	439	354
Henkilöstö kauden lopussa	826	718	566	479	390

Osakekohtaiset tunnusluvut

Tulos/osake EUR	0,12	0,13	0,10	0,05	0,04
Tulos/osake laimennusvaikutus huomioiden	0,12	0,12	0,10	0,05	0,04
Oma pääoma/osake EUR	0,31	0,26	0,44	0,35	0,37
Osakekohtainen osinko **)	0,06	0,07	0,07	0,02	0,07
Osinko tuloksesta %	50,0 %	53,8 %	70,0 %	40,0 %	175,0 %
Efektiivinen osinkotuotto %	2,2 %	3,7 %	2,9 %	0,9 %	3,4 %
P/E luku	22,8	14,9	24,6	47,6	46,9
Osakkeen alin kurssi EUR	1,86	1,73	1,83	2,05	1,55
Osakkeen ylin kurssi EUR	3,14	3,05	2,79	3,48	2,14
Tilikauden keskipäiväinen kurssi EUR	2,43	2,39	2,32	2,54	1,82
Kurssi vuoden lopussa EUR	2,74	1,88	2,45	2,25	2,04
Osakekannan markkina-arvo MEUR	431,5	293,4	379,9	348,6	317,2
Osakkeiden vaihto Mkpl	55,5	64,5	80,3	93,8	69,3
Osakkeiden vaihto %	35,6 %	41,5 %	51,8 %	60,6 %	45,7 %

Osakkeiden osakeantioikaistu lukumäärä

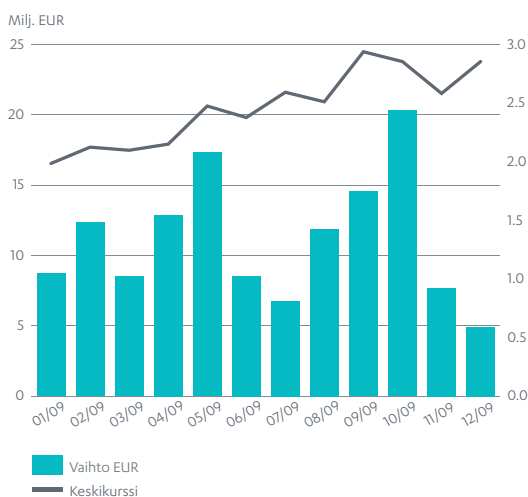
Painotettuna keskiarvona tilikauden aikana	155 770 113	155 301 688	155 040 771	154 859 859	151 759 785
Painotettuna keskiarvona tilikauden aikana, laimennettu	159 120 328	161 464 443	161 464 443	161 464 443	162 394 953
Tilikauden lopussa	157 469 243	156 077 161	155 056 338	154 936 468	154 711 818
Tilikauden lopussa, laimennettu	161 296 612	161 270 407	161 464 443	161 464 443	161 464 443

*) Poislukien 4,8 MEUR arvonalennuksen vuonna 2006

***) Hallituksen ehdotus

Vuonna 2008 toteutettu pääoman palautus sijoitetun vapaan oman pääoman rahastosta 0,23 eur osaketta kohti.

Osakkeen vaihto ja keskipäiväinen kurssi



TULOSLASKELMA

(EUR 1000)

TULOSLASKELMA 1.1.–31.12.2009

		FAS 2009	FAS 2008
LIIKEVAIHTO	(1)	111 912	100 427
Hankinnan ja valmistuksen kulut		-9 603	-10 076
BRUTTOKATE		102 308	90 351
Liiketoiminnan muut tuotot	(2)	1 899	3 041
Myyntin ja markkinoinnin kulut	(3,4)	-45 867	-41 283
Tuotekehityksen kulut	(3,4)	-26 936	-22 685
Hallinnon kulut	(3,4)	-6 841	-5 856
LIIKETULOS		24 563	23 568
Rahoitustuotot ja -kulut	(6)	1 361	2 008
TULOS ENNEN VEROJA		25 925	25 576
Välittömät verot	(7)	-6 957	-6 505
TILIKAUDEN TULOS		18 967	19 071

TASE

TASE 31.12.2009

VARAT		FAS 2009	FAS 2008
PYSYVÄT VASTAAVAT			
Aineettomat hyödykkeet	(8)	4 994	3 830
Aineelliset hyödykkeet	(8)	2 103	1 835
Osuudet osakkuusyhteisöissä	(9)	42	41
Osuudet saman konsernin yrityksissä	(9)	34 241	242
Pysyvät vastaavat yhteensä		41 380	5 948
VAIHTUVAT VASTAAVAT			
Vaihto-omaisuus	(11)	423	77
Pitkäaikaiset saamiset	(12)	625	590
Lyhytaikaiset saamiset	(12)	28 968	26 314
Laskennalliset verosaamiset	(10)	2	25
Rahoitusarvopaperit	(13)	17 550	47 086
Rahat ja pankkisaamiset		8 019	10 100
Vaihtuvat vastaavat yhteensä		55 586	84 193
VASTAAVAA YHTEENSÄ		96 966	90 141
OMA PÄÄOMA JA VELAT			
OMA PÄÄOMA	(15,16)		
Osakepääoma		1 551	1 551
Osakeanti			661
Ylikurssirahasto		165	165
Omat osakkeet		-3 488	-1 453
Arvonmuutosrahasto		-5	-71
Sijoitetun vapaan oman pääoman rahasto		3 079	1 465
Kertyneet voittovarot		25 271	17 104
Tilikauden tulos		18 967	19 071
Oma pääoma yhteensä		45 540	38 493
VIERAS PÄÄOMA			
Pitkäaikainen vieras pääoma	(19)	5 697	6 120
Lyhytaikainen vieras pääoma	(19)	45 729	45 528
Vieras pääoma yhteensä		51 426	51 648
VASTATTAVAA YHTEENSÄ		96 966	90 141

RAHAVIRTALASKELMA

(EUR 1000)

RAHAVIRTALASKELMA 31.12.2009

	FAS 2009	FAS 2008
LIIKETOIMINNAN RAHAVIRTA		
Tilikauden tulos	18 967	19 071
Oikaisut	7 323	10 821
Rahavirta ennen käyttö pääoman muutosta	26 291	29 892
Käyttöpääoman muutos		
Lyhytaikaisten korottomien liikesaamisten lisäys (-), vähennys (+)	-1 898	-2 692
Vaihto-omaisuuden lisäys (-), vähennys (+)	-345	153
Lyhytaikaisten korottomien velkojen lisäys (+), vähennys (-)	-141	5 264
Liiketoiminnan rahavirta ennen rahoituseriä ja veroja	23 906	32 617
Maksetut korot	-3	-465
Saadut korot	126	1 378
Muut rahoituskulut ja -tuotot	1 283	821
Maksetut välittömät verot	-7 643	-6 967
Liiketoiminnan rahavirta	17 669	27 382
INVESTOINTIEN RAHAVIRTA		
Investoinnit aineellisiin ja aineettomiin hyödykkeisiin	-3 422	-3 359
Investoinnit tytäryhtiöiden osakkeisiin	-34 000	-1
Muut investoinnit	-11	
Aineellisten ja aineettomien hyödykkeiden luovutustulot	14	700
Saadut osingot	41	13
Investointien rahavirta	-37 379	-2 647
RAHOITUKSEN RAHAVIRTA		
Maksullinen osakeanti	950	1 845
Omat osakkeet	-2 055	-1 453
Maksetut osingot	-10 904	-10 859
Pääoman palautus		-35 719
Rahoituksen rahavirta	-12 009	-46 186
Rahavarojen muutos	-31 718	-21 451
Rahavarat tilikauden alussa	57 044	78 645
Rahavarat tilikauden lopussa	25 325	57 195
Käyvän arvon muutos myytävissä oleville rahoitusvaroilta	90	-151
Rahavarat tilikauden lopussa	25 415	57 044

TILINPÄÄTÖKSEN LIITETIEDOT

Yrityksen perustiedot

F-Secure tuottaa palveluja, jotka suojaavat yrityksiä ja kotikäyttäjii tietokoneviruksilta ja muilta Internetin ja langattomien verkkojen kautta tulevia uhkia vastaan.

Konsernin emoyritys on F-Secure Oyj. Emoyrityksen kotipaikka on Helsinki ja sen rekisteröity osoite on Tammasaarenkatu 7, 00180 Helsinki. Jäljennös konsernintilinpäätöksestä on saatavissa internet-osoitteesta www.f-secure.com tai emoyhtiön rekisteröidystä osoitteesta.

LAATIMISPERIAATTEET

Emoyhtiön tilinpäätös on laadittu suomalaisen kirjanpitolainsäädännön mukaan.

Valuuttamääräiset tapahtumat

Ulkomaanrahan määräiset liiketapahtumat on kirjattu kuukausikohtaisiin kiinteisiin kursseihin. Tilikauden päättyessä avoimena olevat ulkomaanrahan määräiset saatavat ja velat on arvostettu käyttäen Euroopan keskuspankin tilinpäätöspäivänä julkaisemia kursseja. Rahoituksen kurssivoitot ja -tappiot on kirjattu tuloslaskelman rahoituseriin. Suojaamistarkoituksessa tehdyt termiinisopimukset on arvostettu tilinpäätöspäivän kurssiin.

Aineelliset ja aineettomat hyödykkeet

Aineettomat hyödykkeet käsittävät ohjelmistot. Aineettomat hyödykkeet, jotka on kohdistettu osana tytäryhtiöfuusiota omaisuuserille, käsittelevät teknologiaan liittyviä aineettomia hyödykkeitä. Aineettomat ja aineelliset hyödykkeet on arvostettu alkuperäiseen hankintamenoon vähennettynä suunnitelman mukaisilla poistoilla sekä mahdollisilla arvonalennuksilla. Suunnitelman mukaiset poistot tehdään tasapoistoina hyödykkeen arvioitun taloudellisen pitoajan kuluessa. Aineellisten ja aineettomien hyödykkeiden suunnitelmien mukaiset poistoajat ovat seuraavat:

Koneet ja laitteet	3–8 vuotta
Kehittämismenot	3 vuotta
Aineettomat hyödykkeet	5–10 vuotta

Kun käyttöomaisuushyödykkeen osaa käsitellään erillisenä hyödykkeenä, osan uusimiseen liittyvät menot aktivoidaan. Muussa tapauksessa myöhemmin syntyvät menot sisällytetään aineellisen käyttöomaisuushyödykkeen kirjanpitoarvoon vain, mikäli on todennäköistä, että hyödykkeeseen liittyvä vastainen taloudellinen hyöty koituu yhtiön hyväksi ja hyödykkeen hankintameno on luotettavasti määritettävissä. Muut korjaus- ja ylläpitomenot kirjataan tulosvaikutteisesti, kun ne ovat toteutuneet. Aineellisten hyödykkeiden myynneistä syntyneet voitot tai tappiot on kirjattu tuloslaskelmaan.

Tutkimus- ja kehityskulut

Yhtiö kirjaa tutkimukseen liittyvät menot kuluksi tapahtumakaudelle. Kehittämismenot, jotka aiheutuvat uusien tai kehittyneiden tuotteiden suunnittelusta, aktivoidaan taseeseen aineettomiksi hyödykkeiksi siitä lähtien, kun tuote on teknisesti toteutettavissa, se voidaan hyödyntää kaupallisesti ja tuotteesta odotetaan saatavan vastaista taloudellista hyötyä.

Vaihto-omaisuus

Vaihto-omaisuus arvostetaan hankintamenoon tai sitä alhaisempaan nettorealisointiarvoon. Hankintameno määritetään FIFO-menetelmällä. Nettorealisointiarvo on tavanomaisessa liiketoiminnassa saatava arvioitu myyntihinta, josta on vähennetty arvioituid tuotteiden valmiiksi saattamiseen tarvittavat menot ja myynnistä johtuvat menot.

Vuokrasopimukset

Vuokrasopimukset, joissa omistamiselle ominaiset riskit ja edut jäävät vuokralle antajalle, käsitellään muina vuokrasopimuksina. Muiden vuokrasopimusten perusteella suoritettavat vuokrat kirjataan kuluksi tuloslaskelmaan tasaerinä vuokra-ajan kuluessa. Käyttämättömistä toimitusaloista saadut vuokrat kirjataan tuotoksi tuloslaskelmaan tasaerinä vuokra-ajan kuluessa.

Eläkkeet

Eläkejärjestely on maan paikallisen lainsäädännön mukainen ja maksu-pohjainen. Eläkekulut on kirjattu suoriteperusteisesti. Yhtiö kirjaa TYEL-vakuutukseen kuuluvan työkyvyttömyyseläkevastuuvelvoitteen, kun työkyvyttömyys tapahtuu.

Kannustinohjelma

Yhtiön harjoittamalla toimialalla on kansainvälisesti tyyppillistä, että työntekijöitä palkitaan ja motivoidaan oman pääoman ehtoisilla kannustinohjelmilla. Yhtiöllä on kolme erilaista kannustinohjelmia: optio-ohjelma, synteettinen optio-ohjelma ja osakepohjainen kannustinohjelma.

Yhtiön optio-ohjelmien piiriin kuuluu yhtiön avainhenkilöstö. Synteettisen optio-ohjelman rahana maksettava erä arvostetaan käypään arvoon myöntämishetkellä ja kirjataan tasaerinä oikeuden syntymisajanjakson aikana tuloslaskelmaan kuluksi ja vastakirjauksena taseen velkoihin. Konserni arvostaa rahana maksettavan osuuden käyvän arvon jokaisena tilinpäätöspäivänä uudestaan. Optiot menetetään henkilön lähtiessä yrityksestä ennen oikeuden lopullista syntymistä. Optioiden myöntämishetkellä määritetty kulu perustuu konsernin arvioon siitä optioiden määrästä, joihin oletetaan syntyvän oikeus oikeuden syntymisajanjakson lopussa. Käypä arvo määritellään Binomi-hinnoittelumallin perusteella. Konserni päivittää oletuksen lopullisesta optioiden määrästä jokaisena tilinpäätöspäivänä. Arvioiden muutokset kirjataan tuloslaskelmaan.

Yhtiön osakepohjainen kannustinohjelma on suunnattu yhtiön avainhenkilöstölle. Ohjelma jakautuu kahteen osaan; osakkeina maksettavaan ja rahana maksettavaan osaan. Rahana maksettava erä arvostetaan käypään arvoon myöntämishetkellä ja kirjataan tasaerinä oikeuden syntymisajanjakson aikana tuloslaskelmaan kuluksi ja vastakirjauksena taseen velkoihin. Yhtiö arvostaa rahana maksettavan osuuden käyvän arvon jokaisena tilinpäätöspäivänä uudestaan. Palkkio menetetään henkilön lähtiessä yrityksestä ennen oikeuden lopullista syntymistä. Palkkion myöntämishetkellä määritetty kulu perustuu yhtiön arvioon siitä osakkeiden määrästä, joihin oletetaan syntyvän oikeus oikeuden syntymisajanjakson lopussa. Yhtiö päivittää oletuksen lopullisesta osakkeiden määrästä jokaisena tilinpäätöspäivänä. Arvioiden muutokset kirjataan tuloslaskelmaan. Osakkeina maksettava erä arvostetaan käypään arvoon ja kirjataan tuloslaskelmaan kuluksi oikeuden syntymisajanjakson lopussa. Käypä arvo määritellään käyttämällä F Secure Oyj:n osakkeen markkina-arvoa.

Varaukset

Varaus kirjataan, kun yhtiöllä on aikaisemman tapahtuman seurauksena oikeudellinen tai tosiasiallinen velvoite, maksuvelvoitteen toteuttaminen on todennäköistä ja velvoitteen suuruus on arvioitavissa luotettavasti.

Helsingin käräjäoikeuden syyskuussa 2005 antaman päätöksen mukaan F-Secure veloitettiin maksamaan SRV Viitosen Oy:lle konsernin pääkonttorin ylimääräisistä rakennus- ja muutostöistä korvausta sekä oikeudenkäyntikulut korkoineen. F-Secure päätti varata kulut. Rakennuskustannukset jaksottuivat vuokrasopimuksen kestoajan vuoden 2010 loppuun alkaen syyskuusta 2005. Hovioikeiden maaliskuussa 2008 antaman päätöksen jälkeen velvoite on maksettu ja varaus purettu. Konserni ei saanut valituslupaa korkeimmalta oikeudelta.

Verot

Välittömät tilikauden verot kirjataan paikallisen verosäännösten mukaisen verotettavan tulon perusteella. Laskennallinen verovelka tai -saaminen lasketaan kaikista kirjanpidon ja verotuksen välisistä jaksotuseroista tilinpäätöshetkellä voimassaolevaa verokantaa käyttäen.

Laskennallinen verosaaminen on kirjattu siihen määrään asti kuin on todennäköistä, että tulevaisuudessa syntyy verotettavaa tuloa, jota vastaan väliaikainen ero voidaan hyödyntää.

Tulotusperiaate

Liikevaihto muodostuu ohjelmistotuotteiden lisenssimyynnistä ja tietoturvapalvelun myynnistä. Lisenssimyynti jakautuu alkuperäisen käyttö-

TILINPÄÄTÖKSEN LIITETIEDOT

oikeuden myyntiin ja ylläpitosopimuksiin. Ylläpitopalvelut kattavat ohjelmistopäivitykset ja asiakastuen. Yhtiössä noudatettavan tuloutuskäytännön mukaisesti käyttöoikeuden myynti tuloutetaan ohjelmiston toimitushetkellä, ylläpitosopimustuotot jaksetetaan sopimusajalle ja tuotot palvelujen myynnistä, kun palvelu on suoritettu. Liikevaihtoa laskettaessa myyntituotoista on vähennetty välilliset verot, myönnettyt alennukset ja kurssierot.

Liiketoiminnan muut tuotot

Liiketoiminnan muihin tuottoihin on kirjattu käyttöomaisuuden myyntivoitot, saadut vuokratuotot ja saadut tuotekehitysavustukset.

Kulujen esittäminen

Kulujen jako toimintokohtaisen esitystavan mukaiseksi on tehty kohdistamalla välittömät kulut suoraan niiden aiheuttamalle toiminnolle, ja muut operatiiviset kulut on jaettu tilikausien keskimääräisen henkilölukumäärän mukaisesti eri toiminnoille.

Oma pääoma

Yhtiö on hankkinut omia osakkeita. Omien osakkeiden hankintameno on vähennetty omasta pääomasta.

Rahoitusvarat

Rahoitusarvopaperit on arvostettu käypään arvoon. Rahoitusarvopaperit koostuvat pääasiassa korkoinstrumenteista sekä näihin sijoittavien rahastojen osuuksista. Listattujen rahoitusvarojen käypä arvo on määritetty toimivilla markkinoilla julkaistujen hintanoteerausten pohjalta. Listamattomat rahoitusvarat, joiden käypä arvo ei ole luotettavasti määriteltävissä, merkitään taseeseen hankintameno suuruusina vähennettynä arvonalentumisilla. Käyvän arvon ja hankintameno välinen ero on kirjattu oman pääoman arvonnkorotusrahastoon. Omaan pääomaan viety kirjaus tuloutetaan arvopaperin myyntihetkellä tai arvonalennuksen yhteydessä.

Rahavarat koostuvat käteisestä rahasta, vaadittaessa nostettavissa olevista pankkitalletuksista ja muista lyhytaikaisista ja erittäin likvideistä sijoituksista.

(EUR 1000)

TILINPÄÄTÖKSEN LIITETIEDOT

1. LIIKEVAIHTO

Maantieteellinen jakauma	FAS 2009	FAS 2008
Suomi ja Skandinavia	41 962	40 726
Muu Eurooppa	55 858	48 790
Pohjois-Amerikka	5 005	4 274
Muu maailma	9 087	6 637
Yhteensä	111 912	100 427

2. LIIKETOIMINNAN MUUT TUOTOT

Vuokratuotot	195	297
Tuotekehitysavustukset	456	605
Teknologian myynti		825
Muut	1 249	1 314
Yhteensä	1 899	3 041

3. POISTOT JA ARVONALENTUMISET

Poistot		
Muut aineettomat hyödykkeet	-882	-833
Kehittämismenot	-300	-561
Aineettomat hyödykkeet	-1 182	-1 394
Koneet ja kalusto	-1 042	-1 056
Aineelliset hyödykkeet	-1 042	-1 056
Poistot yhteensä	-2 224	-2 450
Toimintokohtaiset poistot		
Myynti ja markkinointi	-774	-940
Tuotekehitys	-1 356	-1 373
Hallinto	-94	-137
Yhteensä	-2 224	-2 450

4. HENKILÖSTÖKULUT

Henkilöstökulut		
Palkat ja palkkiot	-24 901	-23 338
Eläkekulut	-4 392	-4 033
Muut henkilösivukulut	-1 319	-1 421
Yhteensä	-30 613	-28 792
Johdon työsuhde-etuudet ja muut palkkiot		
Palkat ja muut lyhytaikaiset työsuhde-etuudet	-1 307	-1 503
Palkat ja muut lyhytaikaiset työsuhde-etuudet		
Toimitusjohtajalle	-307	-541
Hallituksen jäsenille	-225	-258

Hallituksen ja toimitusjohtajan palkat ja palkkiot katso konsernin liitetieto 27. Lähipiiritapahtumat

Toimitusjohtaja kuuluu suomalaisen lakisääteisen työeläkejärjestelmän piiriin. Toimitusjohtajalla on kahdenoista kuukauden irtisanomisaika ilman irtisanomiskorvausta.

TILINPÄÄTÖKSEN LIITETIEDOT

(EUR1000)

	FAS 2009	FAS 2008
Henkilöstö keskimäärin	430	401
Henkilöstö toimintojen mukaan 31.12.		
Myynti ja markkinointi	156	139
Tuotekehitys	248	239
Hallinto	36	42
Yhteensä	440	420

5. TILINTARKASTAJAN PALKKIOT

Tilintarkastus	-79	-76
Veroneuvonta	-15	-26
Muut palvelut	-125	-67
Yhteensä	-219	-168

6. RAHOITUSTUOTOT JA -KULUT

Korkotuotot	210	1172
Korkokulut	-51	-56
Muut rahoitustuotot	1314	1185
Osinkotuotot	41	13
Valuuttakurssivoitot+ /tappiot-	-105	-258
Muut rahoituskulut	-48	-49
Yhteensä	1361	2 008

7. VÄLITTÖMÄT VEROT

Tulovero varsinaisesta toiminnasta	-6 907	-6 531
Edellisten tilikausien verot	-50	26
Yhteensä	-6 957	-6 505
Tulos ennen veroja	25 925	25 576
Verot laskettuna kotimaan verokannalla	-6 740	-6 650
Vähennyskeltovottomat kulut	-190	133
Edellisten tilikausien verot	-50	26
Muut		-14
Verot tuloslaskelmassa	-6 981	-6 505

8. KÄYTTÖMAISUUS

	AINEETTOMAT HYÖDYKKEET			AINEELLISET HYÖDYKKEET		
	Muut pitkäv. menot	Kehittämismenot	Yhteensä	Koneet ja kalusto	Muut	Yhteensä
Hankintameno 1.1.2008	11 622	2 159	13 781	8 225	5	8 230
Lisäys	611	533	1 144	1 326		1 326
Vähennys	-4 392		-4 392			
Hankintameno 31.12.2008	7 841	2 692	10 533	9 551	5	9 556
Lisäys	1 006	1 436	2 442	1 310		1 310
Vähennys	-118	-74	-192	-5		-5
Hankintameno 31.12.2009	8 729	4 054	12 783	10 856	5	10 861
Kertyneet poistot 1.1.2008	-8 288	-1 240	-9 528	-6 665		-6 665
Tilikauden poistot	-833	-561	-1 394	-1 056		-1 056
Vähennysten kertyneet poistot	4 217		4 217			
Kertyneet poistot 31.12.2008	-4 904	-1 801	-6 705	7 721		-7 721
Tilikauden poistot	-882	-300	-1 182	-1 040		-1 040
Vähennysten kertyneet poistot	65	33	98	3		3
Kertyneet poistot 31.12.2009	-5 721	-2 068	-7 789	-8 758		-8 758
Tasearvo 31.12.2008	2 937	891	3 828	1 830	5	1 835
Tasearvo 31.12.2009	3 008	1 986	4 994	2 098	5	2 103

(EUR 1000)

TILINPÄÄTÖKSEN LIITETIEDOT

9. SIOITUKSET

	Tytäryhtiö osakkeet	Osakkuusyhtiö osakkeet	Yhteensä
Tase-arvo 1.1.	242	41	283
Lisäykset	34 000	1	34 001
Vähennykset/fuusio	-1		-1
Tase-arvo 31.12.	34 241	42	34 283

Nimi	Kotimaa	Omistusosuus (%)
Emo F-Secure Oyj, Helsinki	Suomi	
DF-Data Oy, Helsinki	Suomi	100
F-Secure Inc., San Jose	Yhdysvallat	100
F-Secure (UK) Ltd, Lontoo	Iso-Britannia	100
F-Secure KK, Yokohama	Japani	100
F-Secure GmbH, München	Saksa	100
DF-Mobile GmbH, München	Saksa	100
F-Secure SARL, Maisons-Laffitte	Ranska	98
F-Secure France SARL, Maisons-Laffitte	Ranska	100
F-Secure BVBA, Heverlee-Leuven	Belgia	100
F-Secure AB, Tukholma	Ruotsi	100
F-Secure Srl, Milano	Italia	100
F-Secure SP z.o.o., Varsova	Puola	100
F-Secure Corporation (M) Sdn Bhd, Kuala Lumpur	Malesia	100
F-Secure Pvt Ltd, Mumbai	Intia	100
F-Secure Pte Ltd, Singapore	Singapore	100
F-Secure B.V., Utrecht	Alankomaat	100
F-Secure Limited, Hong Kong	Hong Kong	100
F-Secure Pty Limited, Sydney	Australia	100

Osakkuusyritykset	Omistusosuus (%)
Vineyard International Ltd, Helsinki	34,8

10. LASKENNALLISET VEROT

	FAS 2009	FAS 2008
Laskennalliset verot		
Laskennalliset verosaamiset, kirjattu omaan pääomaan		
Käyvän arvon muutos, myytävissä olevat rahoitusvarat	2	25
Yhteensä	2	25

11. VAIHTO-OMAISUUS

Muut varastot	423	77
---------------	-----	----

TILINPÄÄTÖKSEN LIITETIEDOT

(EUR1000)

12. SAAMISET

	FAS 2009	FAS 2008
Pitkäaikaiset saamiset		
Saamiset samaan konserniin kuuluvilta yrityksiltä		
Muut saamiset	625	590
Pitkäaikaiset saamiset yhteensä	625	590
Lyhytaikaiset saamiset		
Myyntisaamiset	18 164	16 034
Lainasaamiset	8	11
Muut saamiset	32	327
Siirtosaamiset	3 766	3 766
Yhteensä	21 970	20 137
Saamiset samaan konserniin kuuluvilta yrityksiltä		
Myyntisaamiset	6 997	5 332
Muut saamiset	1	845
Yhteensä	6 998	6 177
Lyhytaikaiset saamiset yhteensä	28 968	26 314
Siirtosaamiisiin sisältyvät olennaiset erät		
Menoennakot	656	1 220
Menoennakot, rojalti	3 110	2 536
Korot		10
Yhteensä	3 766	3 766

13. RAHOITUSARVOPAPERIT

Rahoitusarvopaperit koostuvat pääasiassa korkoinstrumenteista sekä näihin sijoittavien rahastojen osuuksista. Listattujen rahoitusvarojen käypä arvo on määritetty toimivilla markkinoilla julkaistujen hintanoteerausten pohjalta. Listaamattomat rahoitusvarat, joiden käypä arvo ei ole luotettavasti määriteltävissä merkitään taseeseen hankintameno suuruusina vähennettynä arvonalentumisilla. Käyvän arvon ja hankintameno välinen ero on kirjattu oman pääoman arvomuutosrahastoon.

Käypä arvo 1.1.	47 086	71 568
Muutokset, netto	-29 530	-24 385
Käyvän arvon muutos	-6	-96
Käypä arvo 31.12.	17 550	47 086
Listaamattomat osakkeet	154	143
Rahoitusvarat alle 3 kk	17 397	46 943
Käypä arvo 31.12.	17 550	47 086
Kirja-arvo 31.12.	17 557	47 183

14. RAHAVARAT

Rahavirtalaskelman mukaiset rahavarat muodostuvat seuraavasti:

Käteinen raha ja pankkitilit	8 019	10 100
Myytavissä olevat rahoitusvarat	17 397	46 943
Yhteensä	25 415	57 043

(EUR 1000)

TILINPÄÄTÖKSEN LIITETIEDOT

15. LASKELMA OMAN PÄÄOMAN MUUTOKSISTA

Emoyhtiö	Osake- pääoma	Osake- anti	Ylikurssi- rahasto	Omat osakkeet	Arvon- muutos rahasto	Sij.vapaan oman pääoman rahasto	Kertyneet voittovarot	Yhteensä
FAS								
Oma pääoma 31.12.2007	1 550	45	119		41	36 000	27 965	65 720
Myytävässä olevat sijoitukset, netto					-112			-112
Tilikauden tulos							19 071	19 071
Osinko							-10 859	-10 859
Pääoman palautus						-35 719		-35 719
Omien osakkeiden hankinta				-1 453				-1 453
Osakepääoman korotuksen rekisteröinti	1	-47	46					
Optioilla merkityt osakkeet		661				1 184		1 845
Oma pääoma 31.12.2008	1 551	660	165	-1 453	-71	1 465	36 176	38 493
Myytävässä olevat sijoitukset, netto					67			67
Tilikauden tulos							18 967	18 967
Osinko							-10 904	-10 904
Omien osakkeiden hankinta				-2 035				-2 035
Osakepääoman korotuksen rekisteröinti		-661						-661
Optioilla merkityt osakkeet						1 611		1 611
Muu muutos						3		3
Oma pääoma 31.12.2009	1 551		165	-3 488	-4	3 079	44 239	45 540

16. OMA PÄÄOMA

Yhtiön osakkeiden lukumäärä 31.12.2008 oli 156 077 161 osaketta. Osakeantitilille oli 31.12.2008 kirjattu 693 246 osakkeen merkintä optioilla. Osakkeiden rekisteröiminen oli 31.12.2008 vielä meneillään.

Tilikauden aikana optioilla merkittiin 1 392 082 kpl yhtiön osakkeita.

Yhtiön osakepääoma 31.12.2009 oli 1 551,311 euroa ja osakkeiden lukumäärä oli 157 469 243 osaketta. Katso konserni liitetieto 18. Oma pääoma

Omat osakkeet

Katso konserni liitetieto 18. Oma pääoma

Voitonjakokelpoiset varat 31.12.2009

Sijoitetun vapaan oman pääoman rahasto	3 079
Kertyneet voittovarot	25 272
Tilikauden tulos	18 967
Voitonjakokelpoiset varat 31.12.2009	47 318

17. OSAKEPERUSTEISET MAKSUT

Katso konserni liitetieto 19. Osakeperusteiset maksut

TILINPÄÄTÖKSEN LIITETIEDOT

(EUR1000)

18. VARAUKSET

Helsingin hovioikeuden päätöksen mukainen velvoite F-Secure Oyj:n ja SRV Viitokset Oy:n väliseen sopimuskiistaan on maksettu vuonna 2008.

	FAS 2009	FAS 2008
Tase-arvo 1.1. Varausten käyttö		1 279 -1 279
Tase-arvo 31.12.		

19. MUUT VELAT

Pitkäaikainen velka		
Saadut ennakot	5 697	6 120
Pitkäaikainen muu velka yhteensä	5 697	6 120
Lyhytaikainen velka		
Saadut ennakot	23 555	24 132
Ostovelat	2 901	2 760
Muut lyhytaikaiset velat	1 181	1 298
Siirtovelat	8 975	9 515
Yhteensä	36 613	37 705
Velat samaan konserniin kuuluville yrityksille		
Saadut ennakot	3 187	3 472
Ostovelat	3 534	2 187
Muut lyhytaikaiset velat	2 395	2 164
Yhteensä	9 116	7 823
Lyhytaikainen velka yhteensä		
	45 729	45 528
Siirtovelkoihin sisältyvät olennaiset erät		
Palkkajaksotukset	6 121	4 890
Menojäämät, rojaltili	1 315	2 429
Menojäämät	1 512	1 485
Verot	27	712
Yhteensä	8 975	9 515

20. RAHOITUSRISKIEN HALLINTA

Katso konsernin liitetieto 23. Rahoitusriskien hallinta

(EUR 1000)

TILINPÄÄTÖKSEN LIITETIEDOT

21. LIIKETOIMINTOJEN RAHAVIRTOJEN OIKAISUT

Oikaisut	FAS 2009	FAS 2008
Myyntijaksotukset	-1 060	4 506
Suunnitelman mukaiset poistot	2 224	2 450
Käyttöomaisuuden myyntivoitot/-tappiot	83	-825
Muut oikaisut	481	193
Rahoitustuotot ja -kulut	-1 361	-2 008
Välittömät verot	6 957	6 505
Yhteensä	7 323	10 821

22. MUUT VUOKRASOPIMUKSET

Yhtiö on vuokrannut käyttämänsä toimistotilat ja moottoriajoneuvot. Vuokrasopimusten pituudet ovat keskimäärin kahdesta viiteen vuotta ja normaalisti niihin sisältyy mahdollisuus jatkaa sopimusta alkuperäisen päättymispäivän jälkeen.

Ei-purettavissa olevien muiden vuokrasopimusten perusteella maksettavat vähimmäisvuokrat ovat:

Vuokralle ottajana

Yhden vuoden kuluessa	2 845	2 740
Yli vuoden ja enintään viiden vuoden kuluttua	13 243	3 215
Yhteensä	16 087	5 955

23. VASTUUT

Muiden konserniyritysten puolesta annetut vakuudet	11	10
Muut vastuut		
Muut	70	188

Johdannaissitoumukset katso konsernin liitetieto 23. Rahoitusriskien hallinta

24. OSAKKEET JA OSAKKEENOMISTUKSEN JAKAUTUMINEN

Katso konsernin liitetieto 28. Osakkeet ja osakkeenomistuksen jakaantuminen

25. OSAKEKOHTAISET JA MUUT TUNNUSLUVUT

Katso konsernin liitetieto 29. Osakekohtaiset ja muut tunnusluvut

TILINTARKASTUSKERTOMUS

F-Secure Oyj:n yhtiökokoukselle

Olemme tarkastaneet F-Secure Oyj:n kirjanpidon, tilinpäätöksen, toimintakertomuksen ja hallinnon tilikaudelta 1.1.2009–31.12.2009. Tilinpäätös sisältää konsernin taseen, laajan tuloslaskelman, las- kelman oman pääoman muutoksista, rahavirtalaskelman ja liite- tiedot sekä emoyhtiön taseen, tuloslaskelman, rahoituslaskelman ja liitetiedot.

Hallituksen ja toimitusjohtajan vastuu

Hallitus ja toimitusjohtaja vastaavat tilinpäätöksen ja toiminta- kertomuksen laatimisesta ja siitä, että konsernitilinpäätös antaa oikeat ja riittävät tiedot EU:ssa käyttöön hyväksytyjen kansain- välisten tilinpäätösstandardien (IFRS) mukaisesti ja että tilinpäätös ja toimintakertomus antavat oikeat ja riittävät tiedot Suomessa voimassa olevien tilinpäätöksen ja toimintakertomuksen laatimis- ta koskevien säännösten ja määräysten mukaisesti. Hallitus vastaa kirjanpidon ja varainhoidon valvonnan asianmukaisesta järjestä- misestä ja toimitusjohtaja siitä, että kirjanpito on lain mukainen ja että varainhoito on luotettavalla tavalla järjestetty.

Tilintarkastajan velvollisuudet

Tilintarkastajan tulee suorittaa tilintarkastus Suomessa nouda- tettavan hyvän tilintarkastustavan mukaisesti ja sen perusteel- la antaa lausunto tilinpäätöksestä, konsernitilinpäätöksestä ja toimintakertomuksesta. Hyvä tilintarkastustapa edellyttää am- mattieettisten periaatteiden noudattamista ja tilintarkastuksen suunnittelua ja suorittamista siten, että saadaan kohtuullinen var- muus siitä, että tilinpäätöksessä tai toimintakertomuksessa ei ole olennaisia virheellisyyksiä ja että emoyhtiön hallituksen jäsenet ja toimitusjohtaja ovat toimineet osakeyhtiölain mukaisesti.

Tilintarkastustoimenpiteillä tulisi varmistua tilinpäätöksen ja toi- mintakertomuksen lukujen ja muiden tietojen oikeellisuudesta. Toimenpiteiden valinta perustuu tilintarkastajan harkintaan ja ar- vioihin riskeistä, että tilinpäätöksessä tai toimintakertomuksessa

on väärinkäytöksestä tai virheestä johtuva olennainen virheelli- syys. Tarvittavia tarkastustoimenpiteitä suunniteltaessa arvioi- daan myös tilinpäätöksen ja toimintakertomuksen laadintaan ja esittämiseen liittyvää sisäistä valvontaa. Lisäksi arvioidaan tilin- päätöksen ja toimintakertomuksen yleistä esittämistapaa, tilin- päätöksen laatimisperiaatteita sekä johdon tilinpäätöksen laadin- nassa soveltamia arvioita.

Tilintarkastus on toteutettu Suomessa noudatettavan hyvän tilin- tarkastustavan mukaisesti. Käsitksemme mukaan olemme suo- rittaneet tarpeellisen määrän tarkoitukseen soveltuvia tarkastus- toimenpiteitä lausuntoamme varten.

Lausunto konsernitilinpäätöksestä

Lausuntonamme esitämme, että konsernitilinpäätös antaa EU:ssa käyttöön hyväksytyjen kansainvälisten tilinpäätösstandardien (IFRS) mukaisesti oikeat ja riittävät tiedot konsernin taloudellisesta asemasta sekä sen toiminnan tuloksesta ja rahavirroista.

Lausunto tilinpäätöksestä ja toimintakertomuksesta

Lausuntonamme esitämme, että tilinpäätös ja toimintakertomus antavat Suomessa voimassa olevien tilinpäätöksen ja toimintaker- tomuksen laatimista koskevien säännösten ja määräysten mukai- sesti oikeat ja riittävät tiedot konsernin sekä emoyhtiön toimin- nan tuloksesta ja taloudellisesta asemasta. Toimintakertomuksen ja tilinpäätöksen tiedot ovat ristiriidattomia.

Helsingissä 18. helmikuuta 2010

Ernst & Young Oy
KHT-yhteisö

Erkka Talvinko
KHT

SELVITYS HALLINTO- JA OHJAUSJÄRJESTELMÄSTÄ 2009 (Corporate governance statement)

Yleistä

F-Secure Oyj soveltaa toimintaansa yrityksen hallinnointiin liittyviä sääntöjä ja korkeita eettisiä periaatteita sekä noudattaa osakeyhtiölakia, arvopaperimarkkinalakia ja muita viranomaisten asettamia julkisten yritysten hallinnoimiseen liittyviä säännöksiä.

Yhtiö noudattaa Suomen Arvopaperimarkkinayhdistyksen loka-kuussa 2008 julkistamia listayhtiöiden hallinnointi- ja ohjausjärjestelmiä (Corporate Governance) koskevia suosituksia, kuten alla ja yhtiön Internet-sivuilla on kuvattu. Suomen Arvopaperimarkkinayhdistys on Elinkeinoelämän keskusliitto ry:n, NASDAQ OMX Helsinki Oy:n ja Keskuskauppakamarin perustama yhteistyöelin. Suositus on julkisesti saatavilla osoitteessa www.cgfinland.fi.

Hallinto- ja ohjausjärjestelmä on esitelty alla pääpiirteissään. Lisätietoja liittyen corporate governanceen on esitetty yhtiön Internet-sivuilla.

HALLINTOELIMIEN TEHTÄVÄT JA VASTUUALUEET

Hallintoelimiä tehtävät on pääosin määritelty Suomen Osakeyhtiölaissa.

Varsinainen yhtiökokous

F-Secure Oyj:n ylin hallinnollinen elin on yhtiökokous. Yhtiökokouksen tehtävät on kattavasti esitetty osakeyhtiölaissa, F-Securen yhtiöjärjestyksessä sekä muissa säännöksissä. Varsinainen yhtiökokous päättää hallituksen jäsenmäärän, vahvistaa hallituksen jäsenet ja tilintarkastajien palkkiot, nimeää hallituksen jäsenet, hyväksyy tilinpäätöksen, päättää osinkojen määrän, valitsee tilintarkastajat ja päättää muista asioista siten kuin F-Secure Oyj:n yhtiöjärjestyksessä ja Suomen osakeyhtiölaissa on selostettu. Yhtiökokous on pidettävä tietyn ajan kuluessa tilivuoden päättymisen jälkeen hallituksen ehdotuksen mukaisesti ja lain säätämässä järjestyksessä.

F-Securella on vain yksi osakesarja ja siten kaikilla osakkeilla on yhtäläinen äänioikeus. Lisätietoja yhtiökokouksiin liittyen on F-Securen yhtiöjärjestyksessä, joka on saatavilla yhtiön kotisivuilla osiossa Hallinnointi. Kaikki aiheeseen liittyvät dokumentit on saatavilla osoitteessa www.f-secure.fi. Varsinaisen yhtiökokouksen 2009 päätökset on selostettu hallituksen toimintakertomuksessa.

Hallituksen tehtävät

Hallituksen tavoite on ohjata yhtiön liiketoimintaa siten, että se antaa pitkällä tähtäimellä mahdollisimman hyvän tuoton yhtiön tehdyille sijoituksille ja yhtiön osakkeenomistajille. Hallitus edustaa kaikkia osakkeenomistajia ja toimii aina yhtiön ja osakkeenomistajien parhaan edun mukaisesti.

Hallitus on velvollinen varmistamaan, että yhtiön kirjanpidon ja taloushallinnon valvonta on järjestetty asianmukaisesti. Hallituksen kokouksissa käsitellään säännöllisesti yhtiön toimitusjohtajan esittelemät raportit yhtiön taloudellisesta tilanteesta ja toiminnasta.

Lisäksi hallituksen tehtävä on valmistella yhtiökokouksessa käsiteltävät asiat, päättää yhtiökokouksen koollekutsumisesta sekä varmistaa, että yhtiökokouksessa tehdyt päätökset toteutetaan.

Kaikki yhtiön kannalta merkittävät tai vaikutukseltaan pitkäaikaiset asiat on käsiteltävä hallituksessa. Näihin kuuluvat muun muassa strategiset linjaukset, budjettien ja toimintasuunnitelmien hyväksyminen ja näiden toteutuksen valvonta, yritysostot ja yhtiön rakenne, yhtiön toimintaa koskevat merkittävät investoinnit, kirjanpidon ja taloushallinnon valvonnan organisointi, sisäiset valvontajärjestelmät ja riskien hallinta sekä henkilöstöpolitiikka ja palkkiojärjestelmät.

Yhtiön hallituksen tehtävät ja velvollisuudet määräytyvät yhtiöjärjestyksen, osakeyhtiölain ja muiden asianomaisten lakien ja säännösten mukaisesti. Hallituksen toimintaa säätelevät osakeyhtiölaki, yhtiön yhtiöjärjestys, yhtiökokousten päätökset, kirjanpitoa ja arvopaperimarkkinoita koskeva lainsäädäntö sekä NASDAQ OMX Helsinki Oy:n säännöt. Hallituksen ja sen valiokuntien tarkemmat tehtävät ja työjärjestykset ovat nähtävillä yhtiön Internet-sivuilla.

Yhtiöjärjestyksen mukaisesti yhtiön hallituksessa on vähintään kolme ja enintään seitsemän varsinaista jäsentä, ja toimikausi päättyy jäsenten valintaa seuraavan yhtiökokouksen päättyessä. Yhtiökokous päättää hallituksen jäsenten määrän yhtiöjärjestyksen mukaisesti ja valitsee hallituksen jäsenet. Hallituksen jäsenet valitsevat puheenjohtajan keskuudestaan. Lisäksi hallituksen jäsenet valitsevat sihteerin, joka voi olla myös hallitukseen kuulumaton henkilö. Hallituksen jäsenten toimikausi on yksi vuosi. Enemmistön hallituksen jäsenistä tulee olla yhtiöstä riippumattomia. Yksityiskohtaisempaa tietoa hallitusjäsenyydestä on määritelty yhtiön yhtiöjärjestyksessä.

Hallitus kokoontuu vähintään viisi kertaa toimikauden aikana. Hallitus arvioi omaa toimintaansa vuosittain.

Hallitus 2009

F-Secure Oyj:n varsinaisessa yhtiökokouksessa 2008 hallituksen varsinaisten jäsenten lukumääräksi päätettiin kuusi (6). Varsinaiseksi jäseniksi valittiin Risto Siilasmaa (puheenjohtaja), Marko Ahtisaari, Sari Baldauf, Pertti Ervi, Alexis Sozonoff ja Juho Malmberg.

F-Secure Oyj:n hallituksen enemmistö, neljä kuudesta jäsenestä, on yhtiöstä riippumaton. Risto Siilasmaa on yhtiön suurin osakkeenomistaja. Pertti Ervi on tehnyt myös konsultointityötä yhtiölle vuonna 2009.

Hallitus kokoontuu vähintään viisi kertaa toimikauden aikana. Vuoden 2009 aikana hallitus on kokoontunut 10 kertaa, ja osallisuusprosentti on ollut keskimäärin lähes 100.

Hallituksen ja johtoryhmän jäsenet on esitetty vuosikertomuksen sivuilla 56–57. Yhtiökokous päättää hallituksen jäsenien palkkioista. Hallituksen puheenjohtajan vuosipalkkioiksi päätettiin EUR 55 000. Nimitys- ja palkitsemis- sekä tarkastusvaliokuntien puheenjohtajalle palkkioiksi päätettiin EUR 40 000 ja jäsenen palkkioiksi päätettiin EUR 30 000. Palkkioista noin 40 % maksetaan yhtiön osakkeina. Taulukko koskien saatujen hallituspalkkioiden määrää on esitetty tilinpäätöksen liitetiedossa 27.

Hallituksen valiokunnat

Tarkastusvaliokunta

Hallituksella on kaksi valiokuntaa: tarkastus- sekä nimitys- ja palkitsemisvaliokunta. Hallituksen tarkastusvaliokunnan puheenjohtaja on Pertti Ervi ja jäsenet Marko Ahtisaari ja Juho Malmberg.

Tarkastusvaliokunta valmistelee, antaa neuvoja ja arvioi riskien hallintaa, sisäisiä valvontajärjestelmiä, tietojärjestelmiä, talousraportointia ja ulkoista sekä sisäistä tilintarkastusta.

Vuoden 2009 aikana tarkastusvaliokunta on kokoontunut neljä kertaa, ja osallistumisprosentti oli keskimäärin lähes 100.

Nimitys- ja palkitsemisvaliokunta

Nimitys- ja palkitsemisvaliokunnan puheenjohtaja on Sari Baldauf ja jäsenet Risto Siilasmaa ja Alexis Sozonoff.

Nimitys- ja palkitsemisvaliokunta valmistelee aineistoa ja antaa neuvoja hallituksen kokoonpanoon ja kompensatioon liittyvissä asioissa sekä asioissa, jotka liittyvät muun yritysjohton palkkioihin. Nimitys- ja palkitsemisvaliokunta kokoontui viisi kertaa ja osallistumisprosentti oli keskimäärin lähes 100 %.

Molempien valiokuntien työjärjestykset on saatavilla yhtiön kotisivuilla osiossa Hallinnointi.

Toimitusjohtaja

Hallitus nimittää toimitusjohtajan ja päättää hänen palkkiostaan ja muista eduista. Toimitusjohtaja vastaa yhtiön päivittäisestä johtamisesta.

Yhtiön toimitusjohtaja on Kimmo Alkio. Toimitusjohtajan tehtäviin kuuluu liiketoiminnan johtaminen hallituksen antamien ohjeiden mukaan, hallituksessa käsiteltävien asioiden esittely, hallituksen tekemien päätösten toteuttaminen ja muut osakeyhtiölaissa määritellyt asiat.

Toimitusjohtajan eläkeikä ja eläkkeen määräytyminen vastaavat normaaleja työeläkelainsäädännön (TEL) ehtoja. Toimitusjohtajan irtisanomisaika on kaksitoista (12) kuukautta kummankin osapuolen taholta, eikä mahdolliseen erottamiseen liity muita erillisiä korvauksia. Vuodelta 2009 toimitusjohtaja Kimmo Alkiolle maksettiin korvauksena 307 490 euroa. Lisäksi toimitusjohtaja kuuluu osakepalkkio-ohjelmiin. Toimitusjohtaja ja johtoryhmän jäsenet on esitelty sivulla 57.

Johtoryhmä

F-Securen johtoryhmää avustaa toimitusjohtajaa konsernin johtamisessa ja kehittämisessä. Nykyinen yhtiön johtoryhmän kokoonpano (31.12.2009) vastuualueittain on seuraava: Kimmo Alkio (toimitusjohtaja), Ari Alakiuttu (henkilöstö), Christophe Camborde (tallennus ja digitaaliset sisällöt), Samu Konttinen (myynti ja kansainväliset toiminnot), Pirkka Palomäki (teknologia), Kari Penttilä (tutkimus ja kehitys, tammikuusta 2010 alkaen), Antti Reijonen (strategia), Patrik Sallner (mobiililiiketoiminta, tammikuusta 2010 alkaen) ja Taneli Virtanen (talous ja hallinto).

Toimitusjohtaja nimittää johtoryhmän jäsenet ja päättää heidän toimitusteeseensa liittyvistä ehdoista. Hallitus hyväksyy johtoryhmän saaman korvauksen. Yhtiön ja yksilön suoritukset vaikuttavat bonuksien ja osakeoptioiden myöntämiseen. Johtoryhmä kokoontuu säännöllisesti kerran kuukaudessa sekä tarvittaessa useammin. Johtoryhmän palkkoja ja palkkioita on selostettu tarkemmin tilinpäätöksen liitetiedossa 27.

Tilintarkastajat

Yhtiökokous valitsee tilintarkastajan vuodeksi kerrallaan. Tilintarkastaja vastaa konsernitilinpäätöksen ja emoyhtiön tilinpäätöksen ja kirjanpidon tilintarkastuksesta. Tilintarkastaja raportoi hallitukselle vähintään kerran vuodessa.

Vuonna 2009 F-Secure Oyj:n tilintarkastaja on KHT-yhteisö Ernst & Young Oy. KHT-tilintarkastaja Erkki Talvinko toimii vastuullisena tilintarkastajana ja on vastuussa tilin tarkastustyön ohjauksesta ja koordinoinnista.

Konserni maksoi tilintarkastuspalveluista yhteensä 96 320 euroa ja muista palveluista yhteensä 139 710 euroa vuonna 2009.

KUVAUS TALOUDELLISEEN RAPORTOINTIPROSESSIIN LIITTYVIEN SISÄISEN VALVONNAN JA RISKIEN-HALLINNAN JÄRJESTELMIEN PÄÄPIIRTEISTÄ

Sisäinen valvonta

Yhtiön johtoryhmä, taloushallinto ja riskienhallintaryhmä ovat vastuussa sisäisestä ohjauksesta ja riskienhallinnasta. Eri liiketoimintayksiköissä ja tytäryhtiöissä järjestetään säännöllisiä tarkastuksia. Näiden tarkoitus on varmistaa, että hallinto, kirjanpito-käytännöt ja tietoturva ovat yhtenäiset konsernin sisällä.

Sisäinen valvonta sisältää kaikki ohjeistukset, politiikat, prosessit ja organisaation rakenteen, jotka auttavat varmistamaan, että liiketoiminta on kaikkien sovellettavissa olevien lakien ja säännösten mukaista ja että taloudellinen raportointi on oikein. Ohjeistukset ja määräykset on tehty sen varmistamiseksi, että taloudellinen tieto antaa oikean ja tarkan kuvan toiminnasta ja yhtiön taloudellisesta tilanteesta. Toteutunutta kehitystä seurataan myynti- ja kustannustavoitteiden osalta toiminnan ohjausjärjestelmillä päivittäin, viikoittain tai kuukausittain.

Konserni seuraa jatkuvasti kustannusten toteutumista, kannattavuutta sekä tulevia ja lähteviä maksuja. Jos epäjohtomukaisuuksia ilmenee, niihin tartutaan välittömästi. Konsernin controlling-yksikkö toimii läheisessä yhteistyössä talousjohtajan ja eri liiketoimintojen kanssa, ja tarjoaa olennaista tietoa liiketoiminnan suunnittelun sekä myyntiennusteiden pohjaksi.

Sisäinen tarkastus

Sisäisen tarkastuksen periaatteet on sisällytetty kirjallisiin toimintaohjeisiin liittyen kirjanpitoon, riskienhallintaan, sisäiseen valvontaan ja toimintoihin kaikissa F-Securen yksiköissä. Ohjeistuksia koordinoi yhtiön laskentaosasto. Yhtiön ohjeistukset kattavat myös kirjanpidon, raportoinnin, dokumentoinnin ja auktorisoinnit sekä muut olennaiset asiat.

F-Securella ei ole erillistä sisäisen tarkastuksen toimintoa, ja siksi tämä on otettu huomioon ulkoisen tilintarkastuksen laajuutta suunniteltaessa. Talousjohto tapaa tilintarkastajat useita kertoja vuodessa.

Riskienhallinta

Riskienhallinnan tavoitteena on tunnistaa riskit, jotka saattavat estää yhtiötä saavuttamasta liiketoiminnallisia tavoitteitaan. Riski voidaan määritellä epävarmuudeksi, joka vaikuttaa F-Securen liiketoimintatavoitteiden ja tuloksen saavuttamiseen.

Riskit voidaan ryhmitellä strategiisiin, operatiivisiin ja taloudellisiin riskeihin. Strategisia riskejä ovat mm. muutokset toimialalla, markkinoilla, kilpailutilanteessa, tietotaidossa, tai yritysostot. Operatiivisiin riskeihin kuuluvat mm. tuotanto, prosessit ja laatuun liittyvät riskit. Taloudelliset riskit kattavat kaikki yhtiön talouteen liittyvät, mm. valuuttariskit.

Vastuu yrityksen riskienhallinnasta on toimitusjohtajalla ja johtoryhmällä. Hallitus on vastuussa kokonaisriskin määrittelystä. Hallitus ja sen valiokunnat hyväksyvät ja seuraavat raportointimenettelyjä sekä tarkkailevat konsernin liiketoiminta- ja hallintoprosessien riittävyyttä, asianmukaisuutta ja tehokkuutta.

Koko konsernin kattavaa viikoittaista ja kuukausittaista talousraportointia käytetään taloudellisten tavoitteiden saavuttamisen seurantaan. Seuranta kattaa toteuman, suunnitelmat ja tavoitteet. Yritys on pyrkinyt hallitsemaan liiketoimintaansa liittyviä riskejä kehittämällä toimintaprosessejaan ja valvontajärjestelmiään. Yhtiön riskienhallintatiimi tarkkailee ja koordinoi säännöllisesti toimenpiteitä mahdollisten uhkien torjumiseksi. Hallitus on asettanut johdolle tietyt rajat, joiden ylittävät asiat käsitellään hallituksessa.

Yhtiö ei tarjoa rahoitusta muutoin kuin alan normaalien maksuehtojen mukaisesti. Laskutus tapahtuu pääasiassa euromääräisenä. Muihin valuuttoihin liittyvän vaihtokurssiriskin vaihtelujen vaikutuksen minimoimiseksi tavoitteena on suojata näissä valuutoissa tapahtuvaa kassavirtaa. Kassavarannon investointiperiaate on konservatiivinen. Käteisvarat investoidaan pääasiassa lyhytaikaisiin rahastoihin ja muihin vähäisen riskin investointikohteisiin.

Yhtiön kriittiset IT-järjestelmät tarkistetaan ulkoisesti niiden turvallisuuden varmistamiseksi ja niitä valvotaan jatkuvasti myös sisäisesti.

Muita hallinnointiin liittyviä asioita

Sisäpiirisäännökset

Yhtiö noudattaa Helsingin Pörssin sisäpiirisäännöksiä. Sisäpiiriläiset jaetaan kolmeen luokkaan: (1) pysyvät julkiset sisäpiiriläiset, joihin kuuluu hallituksen jäsenet, tilintarkastajat ja yrityksen johtoryhmä, (2) pysyvät ei-julkiset sisäpiiriläiset, joihin kuuluu henkilöt, jotka työtehtäviensä puitteissa käsittelevät sisäpiiritietoa säännöllisesti sekä (3) projektikohtaiset sisäpiiriläiset. Ajankohtaiset tiedot pysyvistä julkisista sisäpiiriläisistä ja heidän omistuksistaan on nähtävissä yhtiön Internet-sivuilla.

Pysyvät julkiset ja ei-julkiset sisäpiiriläiset eivät saa harjoittaa osake-, optio- tai muuta kauppaa yhtiön arvopapereilla ajanjaksona, joka alkaa 21 päivää ennen neljännesvuosittaista tulosjulkistusta.

Silent period

Yritys noudattaa nk. silent period -käytäntöä. Hiljainen jakso alkaa 21 päivää ennen tulosjulkistusta ja sinä aikana ei järjestetä tapauksia tai puhelinpalavereja sijoittajayhteisön kanssa.

Viestintä

Yhtiön viestinnän yhtenä tavoitteena on tukea yhtiön arvopereiden oikeaa hinnanmuodostusta antamalla markkinoille riittävästi tietoa yhtiön taloudellisesta asemasta, strategiasta ja tavoitteista. Yhtiön hallitus on hyväksynyt tiedotuspolitiikan, joka määrittelee ohjeet viestintään sijoittajamarkkinoille ja muille osapuolille. F-Securen Internet-sivuilla on esitetty ne tiedot, jotka on julkistettu listayhtiötä koskevan tiedonantovelvollisuuden nojalla.

HALLITUS

RISTO SIILASMAA

Hallituksen puheenjohtaja vuodesta 2006

s. 1966, DI, tuotantotalous

- Keskeinen työkokemus: F-Secure Oyj:n perustaja ja yhtiön toimitusjohtaja 5.11.2006 saakka, jolloin siirtyi yhtiön hallituksen puheenjohtajaksi.
- Keskeisimmät samanaikaiset luottamustoimet: Elisa Oyj:n ja Fruugo Oy:n hallituksen puheenjohtaja, Teknologiateollisuus ry:n ja Suomalais-Amerikkalaisen kauppakamarin hallituksen varapuheenjohtaja, Nokia Oyj:n, Blyk Ltd:n, Ekahau Oy:n, Efecte Oy:n, Valimo Wireless Oy:n, Connected Day Oy:n ja Elinkeinoelämän keskusliiton hallituksen jäsen. Jäsenenä Suomen Teollisuussijoitus Oy:n sijoitusneuvostossa, Liikenne- ja viestintäministeriön viestintähallinnon neuvottelukunnassa ja Helsingin kauppakorkeakoulun sekä Teknillisen korkeakoulun neuvottelukunnissa.
- Omistukset: Osakkeet 63 039 761, omistusosuus 40,04 %

MARKO AHTISAARI

Hallituksen jäsen vuodesta 2007

s. 1969, B.A. kansantalous ja filosofia, M.A. filosofia

- Keskeinen työkokemus: Lokakuusta 2009 lähtien Nokia Oyj:n Solutions yksikön Designista vastaava johtaja, Dopplr Oy:n perustajajäsen ja toimitusjohtaja, Blyk Ltd:n brändistä ja käyttökokemuksesta vastaava johtaja 2006–2008, Nokia Oyj:n design-strategiasta vastaava johtaja 2005–2006, strategiaan ja uusiin liiketoimintoihin liittyvissä johtotehtävissä Nokia Oyj:ssä 2002–2006, käynnisti ja johti mobiilitoimintoja Satama Interactivessa 1999–2001, luennoitsijana Columbian yliopiston filosofisessa tiedekunnassa 1994–1997.
- Keskeisimmät samanaikaiset luottamustoimet: Artek Oy Ab:n hallituksen jäsen, strateginen neuvonantaja FONissa, maailman laajimmassa WLAN-yhteisössä.
- Omistukset: Osakkeet 8 353

SARI BALDAUF

Hallituksen jäsen vuodesta 2005

Nimitys- ja palkitsemisvaliokunnan puheenjohtaja

s. 1955, KTM, TkT h.c. (Teknillinen korkeakoulu), KTT h.c.

(Turun kauppakorkeakoulu)

- Keskeinen työkokemus: Nokia Oyj:n verkkoliiketoiminnasta vastaava varatoimitusjohtaja 1998–2005, Nokia Oyj:n johtokunnan jäsen 1994–2005. Aikaisemmin toimi Nokian Aasian toimintojen johtajana sekä Nokia Telecommunications, Cellular Systemsin toimitusjohtajana.
- Keskeisimmät samanaikaiset luottamustoimet: Fortum Oyj:n hallituksen varapuheenjohtaja, CapMan Oyj:n ja Hewlett-Packard Companyn (USA) hallituksen jäsen, Daimler AG:n hallintoneuvoston jäsen, Savonlinnan Oopperajuhlat Oy:n hallituksen puheenjohtaja, Elinkeinoelämän Valtuuskunnan, John Nurmisen Säätiön ja International Youth Foundationin (USA) hallituksen jäsen. Omistukset: Osakkeita 75 137

PERTTI ERVI

Hallituksen jäsen vuodesta 2003

Tarkastusvaliokunnan puheenjohtaja

s. 1957, ins.

- Keskeinen työkokemus: Toimii itsenäisenä konsulttina ja sijoittajana. Computer 2000 Finland Oy:n perustajajäsen ja toimitusjohtaja 1995 saakka, jonka jälkeen siirtyi Computer 2000 AG:n pääkonttoriin Saksaan, jossa vastasi Computer 2000:n maailmanlaajuisista toiminnoista vuoteen 2000 saakka. Laaja kokemus johtotason yhteistyöstä IT -alan merkittävimpien valmistajien, kuten Cisco, IBM, Intel, HP ja Microsoft, kanssa.
- Keskeisimmät samanaikaiset luottamustoimet: Digium Oy:n, Inventure Oy:n ja Nevtor Oy:n hallituksen puheenjohtaja, Ixnos Oyj:n hallituksen varapuheenjohtaja ja tarkastusvaliokunnan puheenjohtaja, Forte Netservices Oy:n, Forte Groupservices Oy:n, Efecte Oy:n ja Teleste Oyj:n hallituksen jäsen.
- Omistukset: Osakkeet 26 137

JUHO MALMBERG

Hallituksen jäsen vuodesta 2008

s. 1962, DI

- Keskeinen työkokemus: KONE Oyj:n kehitysjohtaja ja johtokunnan jäsen 1.2.2006 lähtien. Aikaisemmin työskenteli Accenturella Pohjoismaiden ulkoistamisliiketoiminnasta vastaavana johtajana 2005, Suomen maayhtiön toimitusjohtajana 2002–2005, Suomen maayhtiön varatoimitusjohtajana 1999–2002 ja teknologiajohtajana 1992–1999.
- Omistukset: Osakkeet 18 353

ALEXIS SOZONOFF

Hallituksen jäsen vuodesta 2004

b. 1938, B.Sc. (Econ.), Wharton AMP

- Keskeinen työkokemus: Työskenteli Hewlett-Packardilla useissa johtotehtävissä 1967–1981, toimi Harris Information Systemsin kansainvälisten toimintojen johtajana 1981–1993, 1994 siirtyi takaisin Hewlett-Packardille toimien erilaisissa myynnin ja markkinoinnin johtotehtävissä sekä asiakaspalvelujohtajana 2002 saakka, jolloin jäi eläkkeelle toimien kuitenkin edelleen Hewlett-Packardin toimitusjohtajan neuvonantajana.
- Keskeisimmät samanaikaiset luottamustoimet: European Wholesale Groupin (EWG) ja Global Beach Groupin (UK) hallituksen puheenjohtaja, Sir Peter Ustinov -hyväntekeväisyysjärjestön hallituksen varapuheenjohtaja.
- Omistukset: Osakkeet 28 353

JOHTORYHMÄ

KIMMO ALKIO

Toimitusjohtaja 6.11.2006 alkaen

s. 1963, ekonomi, eMBA

- Keskeinen työkokemus: Nokia Oyj:n Networks yksikön Consulting and Integration -liiketoiminnasta vastaava johtaja 2005–2006, F-Secure Oyj:n varatoimitusjohtaja 2001–2005, ennen vuotta 2001 työskenteli 14 vuoden aikana Digital Equipment Corporationin ja Digitalin palveluksessa useissa kansainvälisissä johtotason tehtävissä Sveitsissä, Saksassa ja Yhdysvalloissa.
- Keskeisimmät samanaikaiset luottamustoimet: Tieto Oyj:n hallituksen jäsen.

ARI ALAKIUTTU

Henkilöstö

s. 1967, DI

- Keskeinen työkokemus: Yhtiön palveluksessa vuodesta 2000, aikaisemmin toimi tuote- ja palvelujohtajana sekä erilaisissa tuotehallinnan ja myyntikanavien kehitystehtävissä. Työskennellyt tuotehallintaan ja -kehitykseen liittyvissä tehtävissä Telabsin ja Nokian palveluksessa.

CHRISTOPHE CAMBORDE

Tallennus ja digitaalinen tiedonhallinta

s. 1975

- Keskeinen työkokemus: Kesällä 2009 ostetun ranskalaisen Steek SA:n perustajajäsen ja toimitusjohtaja, Robert & Camborde SAS:n toimitusjohtaja ja perustajajäsen vuosina 2001–2004 ja sitä ennen vuosina 2000–2001 @Carrefourin teknologiajohtaja. Aloitti uransa ranskalaisessa Sud Ouest Groupissa ja oli yksi Internet-yksikön perustajajäsenistä.

SAMU KONTTINEN

Myynti- ja maatoiminnot

s. 1973

- Keskeinen työkokemus: Yhtiön palveluksessa vuodesta 2005, ennen nykyistä tehtäväänsä toiminut yhtiön mobiiliyksikön johtajana sekä myynnin ja markkinoinnin johdon tehtävissä EMEA:n alueella. Aikaisemmin työskennellyt johtotehtävissä Valimo Wireless Oy:ssä.

PIRKKALOMÄKI

Tutkimus- ja tuotekehitys

s. 1970, DI

- Keskeinen työkokemus: Yhtiön palveluksessa vuodesta 1997, työskenteli aiemmin tutkimuksen & tuotekehityksen, markkinoinnin ja tuotehallinnon johtotehtävissä. Aikaisemmin työskenteli TeliaSoneralla erilaisissa kansainvälisen markkinoinnin, liiketoiminnan kehittämisen ja tietoliikennepalveluiden kehittämisen tehtävissä.

ANTTI REIJONEN

Kuluttajaliiketoiminta ja markkinointi

s. 1974, DI, MBA

- Keskeinen työkokemus: Yhtiön palveluksessa vuodesta 2007, toimi ennen nykyistä tehtäväänsä yhtiön strategiasta vastaavana johtajana. Aikaisemmin työskennellyt Nokia Oyj Networks palveluksessa, Consulting and Integration -yksikön strategiajohtajana sekä konsulttina McKinsey & Companyssa.

TANELI VIRTANEN

Talous ja hallinto

s. 1965, KTM

- Keskeinen työkokemus: Yhtiön palveluksessa vuodesta 1999, jota ennen työskenteli Santasalo-JOT-konsernin Group Controllerina.

YHTEYSTIEDOT

EUROOPPA

PÄÄKONTTORI

F-Secure Oyj
PL 24, Tammasaarenkatu 7
00181 Helsinki, Finland
Puh. +358 9 2520 0700
Fax +358 9 2520 5001
E-mail: helsinki@f-secure.com
www.f-secure.com
www.f-secure.fi

OULU

F-Secure Oyj
Elektroniikkatie 3
90570 Oulu, Finland
Puh. +358 9 2520 0700
Fax +358 8 551 3701

ALANKOMAAT

F-Secure B.V.
Newtonlaan 115
3584 BH Utrecht, The Netherlands
Puh. +31 (0)30 2106 243
Fax +31 (0)30 2106 244
www.f-secure.nl

BELGIA

F-Secure BVBA
Interleuvenlaan 62, Zone 2, Bus 56
3001 Heverlee - Leuven, Belgium
Puh. +32 1639 4735
Fax +32 1639 4737
www.f-secure.be

ISO-BRITANNIA

F-Secure (UK) Ltd.
Mercury Park
Wycombe Lane
Wooburn Green
High Wycombe
Buckinghamshire
HP10 0HH
United Kingdom
Puh. + 44 (0) 845 890 3300
Fax + 44 (0) 845 890 3301
E-mail: uk@f-secure.com
www.f-secure.co.uk

ITALIA

F-Secure Srl
Via Giorgio Stephenson, 43/A
20157 Milano, Italy
Puh. +39 2 3900 0094
Fax +39 2 3900 7212
E-mail: italy@f-secure.com
www.f-secure.it

NORJA

F-Secure Corporation
Nydalsveien 33
0484 Oslo, Norway
Puh. +47 21 52 00 62
Fax +47 21 52 00 10
www.f-secure.com

PUOLA

F-Secure Sp.z.o.o.
ul. Hrubieszowska 6a
01-209 Warszawa, Poland
Puh. +48 22 431 82 21
Fax +48 22 431 82 20
www.f-secure.pl

RANSKA

F-Secure SARL
38/44 rue Jean Mermoz
78600 Maisons Laffitte, France
Puh. +33 (0) 820 000 759
Fax +33 (0) 820 025 508
E-mail: france@f-secure.com
www.f-secure.fr

RUOTSI

F-Secure AB
Box 717 (postiosoite)
16927 SOLNA, Sweden
Gårdsvägen 18 (käyntiosoite)
16970 SOLNA, Sweden
Puh. +46 8 507 440 00
Fax +46 8 507 440 01
E-mail: sweden@f-secure.com
www.f-secure.se

SAKSA

F-Secure GmbH
Zielstattstraße 44
81379 München, Germany
Puh. +49 89 7874 6700
Fax +49 89 7874 6799
E-mail: germany@f-secure.com
www.f-secure.de

TANSKA

F-Secure Corporation
International House
Center Boulevard 5
2300 København S, Denmark
Puh. +45 3247 3347
Mobile +45 26 29 88 47
www.f-secure.com

POHJOIS-AMERIikka

USA

F-Secure Inc.
100 Century Center Court, Suite 700
San Jose, CA 95112, USA
Puh. (888) 432 8233
Fax. (408) 350 2339
sanjose@f-secure.com
www.f-secureusa.com

AASIA

AUSTRALIA

F-Secure Pty Ltd
Suite 09 Level 8
100 Walker Street, North Sydney
NSW 2060, Australia
Puh. +61 2 8404 4192
Fax. +61 2 8404 4170
E-mail: australia@f-secure.com
www.f-secure.com

HONG KONG

F-Secure Ltd
Cambridge House, Level 8
Taikoo Place, 979 King's Road
Quarry Bay, Hong Kong
Puh. +852 2293 2647
Fax. +852 2293 2622
E-mail: hongkong@f-secure.com
www.f-secure.com

INTIA: HYDERABAD

F-Secure Pvt Ltd
No 603/2, Block 1, 6th Floor, White House
Begumpet
Hyderabad - 500016, India
Puh. +91 4040 1335 03
Tel. +91 4040 1335 04
Fax +91 4040 1335 06
www.f-secure.co.in

INTIA: MUMBAI

F-Secure Pvt Ltd
410, Peninsula Plaza
Veera Industrial Estate
Off Andheri Link Road
Andheri West
Mumbai 400054, India
Puh. +91 2226 7441 37
Puh. +91 2226 7441 47
Fax +91 2226 7443 47
www.f-secure.co.in

JAPANI

F-Secure KK
Sky Bldg. 23F
2-19-12 Takashima, Nishi-ku
Yokohama, 220-0011 Japan
Puh. +81 4544 06 610
Fax +81 4544 06 616
E-mail: japan@f-secure.com
www.f-secure.co.jp

MALESIA

F-Secure Corporation (M) Sdn Bhd
Block 3A, Horizon, Bangsar South,
No. 8, Jalan Kerinchi,
59200 Kuala Lumpur, Malaysia
Puh. +603 2264 0200
Fax +603 2264 0299
www.f-secure.com

SINGAPORE

F-Secure Pte Ltd
No. 9 Jurong Town Hall Road
02-06 The iHub
Singapore 609431
Puh. +65 6255 3720
Fax +65 6255 5846
E-mail: singapore@f-secure.com

