

**Osavuositiedot
1.1.-31.3.2022**

**Liikevaihto kasvoi
kaikissa liiketoiminnoissa,
kuluttajatietoturva-
liiketoiminnan
jakautuminen
etenee**

W / T H[®]
secure

WithSecure Oyj:n hallitus ilmoitti 17.2.2022, että se on päättänyt ehdottaa yhtiön kuluttajatietoturvaliiketoiminnan eriyttämistä osittaisjakautumisella. Suunnitelma on siirtää Kuluttajatietoturvaliiketoimintaa uuteen itsenäiseen yhtiöön, jonka nimeksi tulee F-Secure Oyj ("**F-Secure**"). WithSecure jatkaa Yritystietoturvaliiketoimintaa uudella nimellä ("**WithSecure**"). Jakautumissuunnitelman edistymisen mukaisesti WithSecure esittää Kuluttajatietoturvaliiketoiminnan Lopetettuna toimintona IFRS 5 -standardin mukaan vuoden 2022 ensimmäisestä vuosineljänneksestä alkaen. Aiempien vuosineljännesten tuloslaskelmat on oikaistu vastaavasti. Tässä osavuositiedotuksessa tietyt tunnusluvut esitetään Yhdistettyjen toimintojen pohjalta, ja ne sisältävät sekä WithSecuren (Jatkuvat toiminnot) että F-Securen (Lopetetut toiminnot).

SISÄLTÖ

03 Keskeiset tapahtumat

04 Näkymät

05 Toimitusjohtajan
katsaus

06 Taloudellinen kehitys

17 Avainluvut

19 Taulukot

Tämän katsauksen lukuja ei ole tilintarkastettu. Suluissa olevat vertailuluvut viittaavat edellisen vuoden vastaavaan jaksoon, jollei toisin mainita. Vertailukausien tuloslaskelmaluvut on oikaistu IFRS5 -standardin käyttöön otosta johtuen. Katsauksessa esitetyt prosenttiosuudet ja tunnusluvut voivat sisältää pyöristyseroja, joten ne eivät välttämättä vastaa täsmällisesti esitettyjä kokonaissummaa.

Keskeiset tapahtumat tammi-maaliskuussa (Q1)

WithSecure (Jatkuvat toiminnot)

- WithSecuren liikevaihto kasvoi 3 % ja oli 32,4 miljoonaa euroa (31,5 milj. eur)
 - Pilvipohjaisten yritystietoturvatuotteiden¹⁾ liikevaihto kasvoi 29 % ja oli 15,2 miljoonaa euroa (11,8 milj. eur)
 - Paikallisesti hallinnoitujen yritystietoturvatuotteiden liikevaihto laski 7 % ja oli 7,1 miljoonaa euroa (7,7 milj. eur)
 - Kyberturvallisuuskonsultoinnin liikevaihto laski 17 % ja oli 10,0 miljoonaa euroa (12,0 milj. eur) Vertailukelpoinen liikevaihto säilyi edellisvuoden tasolla.
- Pilvipohjaisten yritystietoturvatuotteiden jatkuva vuosilaskutus²⁾ kasvoi 36 % ja oli 64,1 miljoonaa euroa (47,0 milj. eur). Jatkuva vuosilaskutus kasvoi 5 % edelliseen vuosineljännekseen verrattuna.
- WithSecuren arvioitu vertailukelpoinen käyttökate³⁾ laski ja oli –5,2 miljoonaa euroa (–1,5 milj. eur)
- Oikaistun käyttökateen vertailukelpoisuuteen vaikuttavat erät olivat –4,4 miljoonaa euroa (0,0 eur)

F-Secure (Lopetetut toiminnot)

- F-Securen liikevaihto kasvoi 4 % ja oli 27,4 miljoonaa euroa (26,3 milj. eur)
 - Kumppanikanavan liikevaihto kasvoi 4 % ja oli 21,7 miljoonaa euroa (20,8 milj. eur)
 - Suoramyyntikanavan liikevaihto kasvoi 3 % ja oli 5,7 miljoonaa euroa (5,5 milj. eur)
- F-Securen arvioitu vertailukelpoinen käyttökate³⁾ kasvoi 17 % ja oli 13,0 miljoonaa euroa (11,2 milj. eur)
- Oikaistun käyttökateen vertailukelpoisuuteen vaikuttavat erät olivat –2,7 miljoonaa euroa (0,0 eur)
- Rule of 40 -tunnusluku⁴⁾ ylittyi ja oli 52 %

Yhdistetyt toiminnot

- Yhdistettyjen toimintojen liikevaihto kasvoi 3 % ja oli 59,7 miljoonaa euroa (57,8 milj. eur); vertailukelpoisen liikevaihdon kasvu oli 8 %.
- Yhdistettyjen toimintojen oikaistu käyttökate laski 18 % ja oli 7,9 miljoonaa euroa (9,6 milj. eur)
- Osakekohtainen tulos oli –0,02 euroa (0,03 eur)
- Liiketoiminnan rahavirta ennen rahoituseriä ja veroja oli 1,1 miljoonaa euroa (6,3 milj. eur)

¹⁾ Yritystietoturvatuotteet pois lukien paikallisesti hallinnoidut tuotteet (Business Suite). Pilviratkaisuvalikoima sisältää seuraavat tuotteet: Elements Cloud, Cloud Protection for Salesforce ja Countercept.

²⁾ Yritystietoturvatuotteiden jatkuva vuosilaskutus lasketaan kertomalla vuosineljänneksen viimeisen kuukauden toistuva kuukausilaskutus kahdellatoista. Toistuva kuukausilaskutus sisältää kuukauden aikana kirjatut tulot, lukuun ottamatta kertaluonteisia tuloja.

³⁾ Tarkempi selvitys vaihtoehtoisesta tunnusluvusta Keskeiset tapahtumat -osion lopussa.

⁴⁾ Rule of 40 -tunnusluku lasketaan summaamalla arvioitu vertailukelpoinen käyttökate (%) ja liikevaihdon kasvu (%).

Arvioitu vertailukelpoinen käyttökate

Vuoden 2022 ensimmäisestä neljänneksestä alkaen tulevan F-Securen tulevat taloudelliset tiedot esitetään Lopetettuina toimintoina IFRS 5 -standardin mukaan jakautumissuunnitelman edistymisen mukaisesti. Liiketoiminnan muut kulut jaetaan varojen, velkojen ja resurssien tosiasiallisen omistuksen mukaan jakautumisen jälkeen. Tuloksena olevat luvut eivät täysin vastaa kummankaan liiketoiminnan kannattavuutta erillisenä yhtiönä. WithSecuren (Jatkuvat toiminnot) kulut sisältävät F-Securen tukemiseen allokoitujen resurssien kulut siirtymävaiheen aikana. Siirtymävaiheen palvelusopimusten ("TSA-sopimus") mukaan WithSecure saa korvauksen näistä kuluista. **Arvioitu vertailukelpoinen käyttökate** esitetään kannattavuuden lisämittarina vertailukelpoisuuden lisäämiseksi kausien välillä. Siitä on poistettu (Lopetetuiissa toiminnoissa lisätty) tutkimukseen ja tuotekehitykseen sekä WithSecuren hallussa oleviin tiloihin liittyviä kustannuksia. Vertailukaudet on esitetty vastaavalla tavalla. Liitetiedossa 6 Vaihtoehtoisten tunnuslukujen täsmäytys on selvitetty lukujen väliset yhteydet.

milj. eur	WithSecure (Jatkuvat toiminnot)	F-Secure (Lopetetut toiminnot)
Oikaistu käyttökate (EBITDA) Q1 2022 (laskettu IFRS 5:n mukaisilla luvuilla)	-6,9	14,8
Tutkimus ja tuotekehitys	1,3	-1,3
WithSecuren hallussa olevien tilojen kustannukset	0,4	-0,4
Arvioitu vertailukelpoinen käyttökate Q1 2022	-5,2	13,0

Näkymät

WithSecure julkaisee tarkemmat näkymät vuodelle 2022 myöhemmin, kun jakautumisprosessi on edennyt pidemmälle.

Keskipitkän aikavälin taloudelliset tavoitteet (ennallaan)

WithSecuren yritystietoturvaliiketoiminnan keskipitkän aikavälin taloudelliset tavoitteet:

- Kasvutavoite: Kaksinkertaistaa liikevaihto orgaanisesti vuoden 2025 loppuun mennessä
- Kannattavuustavoite: Oikaistu käyttökate saavuttaa nollatason vuoden 2023 loppuun mennessä ja oikaistu käyttökateprosentti noin 20 % vuoteen 2025 mennessä

F-Securen kuluttajatietoturvaliiketoiminnan keskipitkän aikavälin taloudelliset tavoitteet:

- Kasvutavoite: Korkea yksinumeroinen orgaanisen liikevaihdon kasvu
- Kannattavuustavoite: Oikaistu EBITA-marginaali yli 42 % alkuvaiheen kasvuinvestointien jälkeen

Toimitusjohtaja Juhani Hintikka

WithSecure aloitti vuoden 2022 ensimmäisen vuosineljänneksen tilausten ja liikevaihdon kasvulla sekä yritys- että kuluttajaliiketoiminnoissa. Tästä neljänneksestä alkaen kuluttajaliiketoiminnan luvut esitetään erillään jatkuvista toiminnoista, kuvastaen osittaisjakautumiseen liittyvien suunnitelmien edistymistä.

Pilvipohjaisten yritystietoturvatuotteiden jatkuva vuosilaskutus kasvoi 36 % ja oli 64 miljoonaa euroa (47 milj.eur). Asiakkaat valitsivat lisääntyvässä määrin ratkaisun, joka sisältää useamman kuin yhden tuotteen WithSecure Elements-alustalta.

Hallinnoiduissa tietoturvapalveluissa (MDR) vahva kasvu jatkui, ja vuosineljännes päätettiin uuden merkittävän Fortune 500 -yrityksiin sopimuksen merkeissä. Ensimmäisellä vuosineljänneksellä kasvu oli erityisen vahvaa Saksassa, Suomessa ja Yhdysvalloissa, mutta myös muilla eurooppalaisilla markkinoilla tapahtuu hyvää kehitystä.

Olemme tyytyväisiä Cloud Protection for Salesforce -tuotteen huomattavasti lisääntyneeseen kysyntään, erityisesti pohjoisamerikkalaisten ja japanilaisten Salesforce-ohjelmiston käyttäjien keskuudessa.

Kaiken kaikkiaan muuntautumismme SaaS ("Security as a Service"; turvallisuus palveluna) -yhtiöksi edistyy hyvin: pilvipohjaiset yritystietoturvatuotteet edustavat jo lähes puolta WithSecure yritystietoturvaliiketoiminnan liikevaihdosta.

Kyberturvallisuuskonsultoinnin liikevaihto laski hieman. Vertailukelpoisuuteen vaikuttavat divestoinnit – Ison-Britannian julkisen sektorin konsultoinnin myynti joulukuussa 2021 sekä Etelä-Afrikan tytäryhtiön myynti helmikuussa 2022. Vertailukelpoinen liikevaihto pysyi edellisen vuoden tasolla. Kyberturvallisuuteen liittyvän konsultoinnin kysyntä on vahvaa. Teemme paljon töitä sekä rekrytointien että yrityksen sisäisten toimien parissa turvataksemme asiakkaiden tarpeita vastaavan asiantuntijajoukon kehittämisen ja mahdollistaaksemme kasvun sitä kautta.

Kuluttajaliiketoiminta jatkoi hyvää suoriutumista 4 prosentin liikevaihdon kasvulla. Ensimmäisen vuosineljänneksen lopulla julkaisimme kumppanikanavamme kautta uuden käyttäjäliittymän, joka yhdistää kaikki tuotteet saumattomasti yhden sovelluksen alle. TOTAL-tuoteperheen kasvu kasvattaa myös keskimääräistä asiakaskohtaista liikevaihtoa, joka on keskeinen tekijä F-Secure kasvustrategiassa.

"Suunnitelmamme kuluttajaliiketoiminnan eriyttämisestä osittaisjakautumisella on edennyt suunnitellusti."



Seuraamme järkyttyneinä ja surullisina Ukrainan sotaa. Sodalla tulee olemaan pitkäaikaisia ja syvällisiä vaikutuksia useilla elämän alueilla. Yksi seurauksista on lisääntynyt tietoisuus kyberturvallisuuden tärkeydestä.

Haluan myös kiittää kollegoitamme WithSecurella, jotka ovat tukeneet Ukrainaa huolehtimalla pakolaisista tai muilla tavoin.

Helmikuussa julkaisemamme suunnitelma kuluttajaliiketoiminnan eriyttämisestä osittaisjakautumisella on edennyt suunnitellusti. Maaliskuun 16. päivänä pidetyn varsinaisen yhtiökokouksen päätöksellä yhtiön nimi muuttui F-Securesta WithSecureksi, jonka uusi brändi esiteltiin joitakin päiviä myöhemmin. Maaliskuussa keräsimme n. 77 miljoonan euroa suunnatulla osakeannilla. Anti osoitti, että sijoittajat uskovat kasvustrategiaamme ja tulevaisuuden suunnitelmiiimme. Osittaisjakautumisesta päättää toukokuun 31. päiväksi koolle kutsuttu ylimääräinen yhtiökokous. Jakautumisen suunniteltu täytäntöönpanopäivä on kesäkuun 30. päivä ja kaupankäynnin uuden yhtiön osakkeilla on tarkoitus alkaa 1. heinäkuuta.

Toimitusjohtaja Juhani Hintikka

Taloudellinen kehitys

milj. eur	1-3/2022	1-3/2021	Muutos %	1-12/2021
WithSecure (Jatkuvat toiminnot)				
Liikevaihto	32,4	31,5	3 %	130,0
Pilvipohjaiset yritystietoturvaratkaisut	15,2	11,8	29 %	52,7
Paikallisesti hallinnoidut yritystietoturvaratkaisut	7,1	7,7	-7 %	30,0
Kyberturvallisuuskonsultointi	10,0	12,0	-17 %	47,2
Myytyjä suoritteita vastaavat kulut	-11,1	-10,1	10 %	-41,5
Bruttokate	21,3	21,4	-1 %	88,5
% liikevaihdosta	65,8 %	68,0 %		68,1 %
Liiketoiminnan muut tuotot	0,5	0,4	6 %	2,5 ¹⁾
Liiketoiminnan muut kulut ¹⁾	-28,7	-24,9	15 %	-107,6
myynti ja markkinointi	-18,8	-16,1	17 %	-68,0
tutkimus ja tuotekehitys	-7,9	-6,5	22 %	-28,5
hallinto	-2,0	-2,3	-17 %	-12,7
Oikaistu käyttökate (EBITDA) ²⁾	-6,9	-3,2	118 %	-17,2
% liikevaihdosta	-21,4 %	-10,1 %		-13,3 %
Vertailukelpoisuuteen vaikuttavat erät				
divestoinnit	-3,1			0,5
strategia	-1,3			
Käyttökate	-11,4	-3,2	257 %	-16,7
% liikevaihdosta	-35,1 %	-10,1 %		-12,8 %
Poistot ilman yrityshankinnoissa syntyneiden aineettomien hyödykkeiden poistoja ³⁾	-2,5	-2,4	7 %	-9,6
Arvon alentumiset				-1,0
Yrityshankinnoissa syntyneiden aineettomien hyödykkeiden poistot	-0,7	-0,8	-10 %	-2,8
Liikevoitto	-14,6	-6,3	131 %	-30,1
% liikevaihdosta	-45,0 %	-20,0 %		-23,2 %
Arvioitu vertailukelpoinen käyttökate	-5,2	-1,5	-247 %	-11,3
% liikevaihdosta	-16,1 %	-4,8 %		-8,7 %
Oikaistu liikevoitto ²⁾	-9,4	-5,5	70 %	-26,8
% liikevaihdosta	-29,2 %	-17,6 %		-20,6 %
Saadut ennakot	67,9	63,5	7 %	66,4

¹⁾ Pois lukien vertailukelpoisuuteen vaikuttavat erät sekä poistot ja arvonalentumiset.

²⁾ Oikaisut ovat tavallisesta liiketoiminnasta poikkeavia olennaisia eriä, jotka liittyvät yritysostoihin, integraatiokuluihin, uudelleenjärjestelyyn, liiketoimintojen myynnistä saatuihin voittoihin ja tappioihin sekä muihin vertailukelpoisuuteen vaikuttaviin eriin. Oikaistujen kulujen erittely löytyy taulukko-osan liitteestä 6.

³⁾ Aineettomien hyödykkeiden poistot liiketoimintojen yhdistämisestä (yrityshankinnoissa hankintamenon allokoinnista syntyneiden aineettomien hyödykkeiden poistot).

milj. eur	1–3/2022	1–3/2021	Muutos %	1–12/2021
F-Secure (Lopetetut toiminnot)				
Liikevaihto	27,4	26,3	4 %	106,3
Kumppanikanava	21,7	20,8	4 %	84,2
Suoramyyntikanava	5,7	5,5	3 %	22,1
Oikaistu käyttökate (EBITDA)	14,8	12,8	15 %	53,7
% liikevaihdosta	54,0 %	48,7 %		50,6 %
Vertailukelpoisuuteen vaikuttavat erät				
strategia	2,7			4,3
Liikevoitto	11,6	12,4	–6 %	47,8
% liikevaihdosta	42,5 %	47,3 %		45,0 %
Arvioitu vertailukelpoinen käyttökate	13,0	11,2	16 %	47,8
% liikevaihdosta	47,5 %	42,6 %		45,0 %
Saadut ennakot	20,2	20,5	–1 %	19,7
Yhdistettyjen toimintojen tunnusluvut (sisältää Jatkuvat ja Lopetetut toiminnot)				
Liikevaihto	59,7	57,8	3 %	236,3
Oikaistu käyttökate (EBITDA)	7,9	9,6	–18 %	36,5
% liikevaihdosta	13,1 %	16,7 %		15,4 %
Tulos per osake (euroa) ⁴⁾	–0,02	0,03	–173 %	0,08
Osinko, euroa/osake				
Saadut ennakot	88,1	84,0	5 %	86,1
Liiketoiminnan rahavirta ennen rahoituseriä ja veroja	1,1	6,3	–82 %	38,7
Pankkisaamiset ja käypään arvoon kirjattavat rahoitusvarat	121,5	47,1	158 %	53,0
Sijoitetun pääoman tuotto, %	–6,2 %	22,5 %	–128 %	15,6 %
Omavaraisuusaste, %	73,4 %	54,0 %	36 %	59,5 %
Velkaantuneisuusaste, %	–53,7 %	–14,2 %	277 %	–25,8 %
Henkilöstö kauden lopussa	1 589	1 670	–5 %	1 656

⁴⁾ Perustuen tilikauden keskimääräiseen ulkona olevien osakkeiden lukumäärään 161 314 834 (1–3/2022).

Markkinakatsaus

Digitaaliset verkot ovat muuttumassa olennaiseksi osaksi yhteiskuntaa, ja niiden on aina toimittava. Digitaalisen verkon häiriöt voivat aiheuttaa vakavaa vahinkoa yhteiskunnalle ja sen jäsenten hyvinvoinnille.

Ukrainan sota on aiheuttanut poikkeuksellisia seurauksia kyberturvallisuusympäristölle, esimerkiksi erittäin näkyviä hallituksen toimia sekä siviilien järjestäytyneitä reaktioita sotatoimiin. Uudet tilanteet voivat johtaa hallitsemattomiin kyberuhkiin, joita voi olla haasteellista ennustaa.

Edistyneet kyberhyökkäykset näkyviä kohteita kohtaan yleistyvät, ja niiden tekijät muuttuvat sinnikkäämmiksi. Samaan aikaan rikolliset pyrkivät myös hyödyntämään yleisten ohjelmistojen, verkkopalveluiden sekä verkkoon kytkettyjen laitteiden haavoittuvuuksia ja hyökkäysten kohteena ovat paitsi kaiken kokoiset yritykset myös yksityishenkilöt. Rikollisten lisäksi hallitukset saattavat hyödyntää haavoittuvuuksia esimerkiksi vakoiluun.

Yrityksiä vastaan tehtyjen hyökkäysten huomaaminen voi kestää kuukausia. Sekä Endpoint Detection and Response -ratkaisujen (EDR) että WithSecure Managed Detection and Response -tuotteen (hallinnoidut tietoturvapalvelut, MDR) kysynnän ennakoidaan kasvavan nopeasti. Asiakkaat täydentävät olemassa olevia päätelaitteiden tietoturvaratkaisujaan (EPP) uusilla uhkien havaitsemiseen ja niihin reagointiin tarkoitetuilla toiminnallisuuksilla. Yritykset ja muut organisaatiot käyttävät myös entistä enemmän hallinnoituja tietoturvapalveluita ja pilvipohjaisia ratkaisuja, jotka auttavat niitä hallitsemaan tietoturvaansa.

Kuluttajien tietoturvatuotteiden markkinoihin vaikuttaa merkittävästi laitekannan muuttuminen, sovelluskaupat sekä verkkomyynnin kehitys ylipäänsä. Verkkoon kytkettyjen laitteiden määrä kodeissa kasvaa nopeasti, ja niinpä teleoperaattorit investoivat merkittävästi verkkoyhteyksien parantamiseen sekä lisäävät tarjontaansa uusia tietoturvaan liittyviä palveluita. Kaiken kaikkiaan kuluttajat ovat yhä paremmin tietoisia tietoturvaansa ja yksityisyydensuojaansa kohdistuvista uhista ja etsivät kattavampia ratkaisuita turvaamaan digitaalista elämäänsä.

Tammi-maaliskuu 2022

WithSecure (Jatkuvat toiminnot)

Liikevaihto

WithSecuren tammi-maaliskuun liikevaihto kasvoi 3 % ja oli 32,4 miljoonaa euroa (31,5 milj. eur).

Pilvipohjaiset yritystietoturvaratkaisut

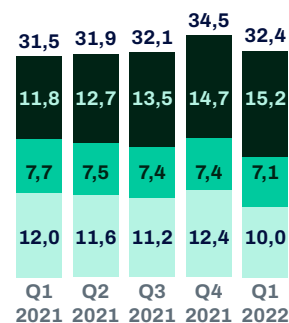
Pilvipohjaisten yritystietoturvaratkaisujen liikevaihto kasvoi 29 % ja oli 15,2 miljoonaa euroa (11,8 milj. eur).

Pilvipohjaisten yritystietoturvaratkaisujen jatkuva vuosilaskutus⁵⁾ kasvoi 36 % ja oli 64,1 miljoonaa euroa (47,0 milj. eur). Jatkuva vuosilaskutus kasvoi 5 % edelliseen vuosineljännekseen verrattuna.

Yritystietoturvaratkaisujen kasvuun vaikuttavat asiakkaat, jotka laajentavat päätelaitteiden tietoturvaratkaisunsa (Endpoint Protection Platform, EPP) kattamaan muita Elements-alustan tuotteita, tyypillisimmin EDR-tuotteen (Endpoint Detection and Response). Cloud Protection for Salesforce -ratkaisun liikevaihto on kasvanut merkittävästi edellisestä vuodesta uusien asiakkaiden

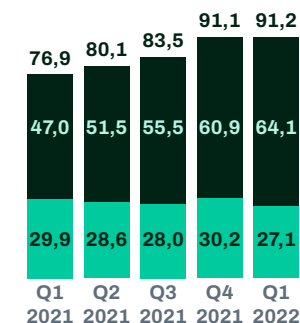
⁵⁾ Yritystietoturvatuotteiden jatkuva vuosilaskutus lasketaan kertomalla toistuva kuukausilaskutus kahdellatoista. Toistuva kuukausilaskutus sisältää kuukauden aikana kirjatut tulot, lukuun ottamatta kertaluonteisia tuloja, kuten käyttöönotto- ja käynnistyspalkkioita ja proof of valueta.

Liikevaihdon jakauma (WithSecure), milj. eur



■ Pilvipohjaiset yritystietoturvaratkaisut
■ Paikallisesti hallinnoitu yritystietoturva
■ Kyberturvallisuuskonsultointi

Jatkuva vuosilaskutus (WithSecure), milj. eur



■ Pilvipohjaiset yritystietoturvaratkaisut
■ Paikallisesti hallinnoitu yritystietoturva

sekä erinomaisen asiakaspysyvyyden ansiosta. Liikevaihto kasvoi kaikilla keskeisillä maantieteellisillä alueilla.

Hallinnoitujen tietoturvapalveluiden (Managed Detection and Response, MDR) liikevaihto ja tilausten määrä jatkoivat vahvaa kasvuaan edelliseen vuoteen verrattuna. Ensimmäisellä vuosineljänneksellä onnistuttiin tekemään sopimuksia merkittävien uusien asiakkaiden kanssa, mikä johti toistuvan laskutuksen kasvuun. Suomi, Saksa ja Yhdysvallat ovat olleet vahvimmat kasvun ajurit ensimmäisen vuosineljänneksen aikana.

Paikallisesti hallinnoitu yritystietoturva

Paikallisesti hallinnoitujen yritystietoturvaratkaisujen liikevaihto laski 8 % ja oli 7,1 miljoonaa euroa (7,7 milj. eur).

Paikallisesti hallinnoitujen ratkaisujen jatkuva vuosilaskutus laski –10 % ja oli 27,1 miljoonaa euroa (29,9 milj. eur). Laskua edelliseen vuosineljännekseen verrattuna oli –10 %.

Paikallisesti hallinnoitujen ratkaisujen lasku johtuu WithSecuren strategisesta siirtymästä pilvipohjaisiin ympäristöihin. Asiakkaamme siirtävät käyttämään entistä enemmän pilvipohjaisia Elements-ratkaisuja. Tämä johtaa ajan kuluessa paikallisesti hallinnoitujen ratkaisujen liikevaihdon laskuun.

Kyberturvallisuuskonsultointi

Kyberturvallisuuskonsultoinnin liikevaihto laski 17 % ja oli 10,0 miljoonaa euroa (12,0 milj. eur). Lasku johtuu Ison-Britannian julkisen sektorin konsultointiliiketoiminnan myynnistä joulukuussa 2021 sekä Etelä-Afrikan tytäryhtiön myynnistä helmikuussa 2022. Vertailukelpoisia lukuja tarkasteltaessa liikevaihto pysyi edellisvuoden tasolla.

Kyberturvallisuuskonsultointipalveluiden kysyntä on tällä hetkellä erittäin vahvaa johtuen osin geopolittisista jännitteistä. Varsinkin yhteiskunnissa, joiden digitalisaatioaste on korkea, on alueita, joilta puuttuu erikoisosaamista. Rekrytoimme jatkuvasti uusia osaajia, kehitämme asiantuntijoidemme osaamista ja vahvistamme yrityskulttuuria, jotta pystymme tarjoamaan asiakkaidemme tarpeita vastaavaa konsultointipalvelua.

Helmikuussa 2022 WithSecure myi Etelä-Afrikan tytäryhtiönsä paikalliselle toimivalle johdolle. Myytyjen toimintojen liikevaihto vuonna 2021 oli 3,4 miljoonaa euroa, ja ne työllistivät noin 68 henkilöä.

Bruttokate

Bruttokate laski 0,1 miljoonaa euroa 21,3 miljoonaan euroon (21,4 milj. eur) ja oli 65,8 % liikevaihdosta (68,0 %).

Liiketoiminnan muut kulut

Liiketoiminnan muut kulut ilman poistoja ja arvonalentumisia sekä vertailukelpoisuuteen vaikuttavia eriä kasvoivat 3,8 miljoonaa euroa ja olivat 28,7 miljoonaa euroa (24,9 milj. eur). Kasvu johtui tutkimus- ja tuotekehityskuluista sekä myynnin ja markkinoinnin kuluista, joihin brändiuudistuksella oli vaikutuksensa. Lisäksi COVID-19-pandemia alensi vertailukaudella liiketoiminnan muita kuluja. Vertailukelpoisuuteen vaikuttavat erät olivat yhteensä 4,4 miljoonaa euroa. Ne koostuivat yhtiön suunniteltuun jakautumiseen liittyvän strategian toteuttamisen kuluista sekä konsernin Etelä-Afrikan tytäryhtiön myynnin vaikutuksista.

Poistot olivat 3,2 miljoonaa euroa (3,1 milj. eur). Yrityshankinnoissa syntyneiden aineettomien hyödykkeiden poistot olivat 0,7 miljoonaa euroa (0,8 milj. eur).

Kannattavuus

WithSecuren arvioitu vertailukelpoinen käyttökate oli –5,2 miljoonaa euroa ja –16,1 % liikevaihdosta (–1,5 milj. eur, –4,8 %).

Oikaistu käyttökate oli –6,9 miljoonaa euroa ja –21,4 % liikevaihdosta (3,2 milj. eur, –10,1 %). Oikaistu liikevoitto oli –9,4 miljoonaa euroa ja –29,2 % liikevaihdosta (–5,5 milj. eur, –17,6 %).

Käyttökate oli –11,4 miljoonaa euroa ja –35,1 % liikevaihdosta (–3,2 milj. eur, 10,1 %). Liikevoitto oli –14,6 miljoonaa euroa ja –45,0 % liikevaihdosta (–6,3 milj. eur, –20,0 %). Liikevoittoon sisältyy 0,7 miljoonaa euroa yrityshankinnoissa syntyneiden aineettomien hyödykkeiden poistoja (0,8 milj. eur) sekä 4,4 miljoonaa euroa vertailukelpoisuuteen vaikuttavia eriä.

Vertailukelpoisuuteen vaikuttavissa erissä yhtiön strategian toteuttamiseen liittyvät kulut olivat 1,3 miljoonaa euroa, ja konsernin Etelä-Afrikan tytäryhtiön myynnin vaikutukset olivat 3,1 miljoonaa euroa, joka sisältää 2,1 miljoonan euron muuntoeron kirjauksen. Myynnin arvioitu luovutustappio oli 0,7 miljoonaa euroa. Myynnin lopullinen tulos riippuu laskennallisesta vastikkeesta, joka perustuu liiketoiminnan tulevaan kehitykseen, ja se arvostetaan käypään arvoon neljännesvuosittain.

F-Secure (Lopetetut toiminnot)

Liikevaihto

Kuluttajatietoturva jatkoi kasvuaan tammi–maaliskuussa. Liikevaihto kasvoi 4 % edelliseen vuoteen verrattuna ja oli 27,4 miljoonaa euroa (26,3 milj. eur). Kasvu johtui F-Securen uusimpien tuotteiden myynnistä. Ensimmäisellä vuosineljänneksellä F-Securen Rule of 40 -tunnusluku oli 52 % (51 %). Tämä johtui liikevaihdon 4 % (8 %) kasvusta sekä 48 % (43 %) arvioidusta vertailukelpoisesta käyttökatemarginaalista.

Ensimmäisen vuosineljänneksen loppuun mennessä F-Secure aloitti uuden sukupolven TOTAL-ratkaisun lanseerauksen kumppanikanavan kautta. F-Secure TOTAL-ratkaisun tuoreimmassa versiossa VPN sekä päätelaitteiden ja identiteetin suojaus yhdistyvät saumattomasti yhdeksi yhtenäiseksi sovelluskokemukseksi. TOTAL-tarjooman kasvanut kysyntä mahdollistaa keskimääräisen tilaajakohtaisen liikevaihdon kasvattamisen, joka on avainasemassa F-Securen kasvustrategiassa.

Kumppanikanava

Kumppanikanavan liikevaihto kasvoi 4 % ja oli 21,7 miljoonaa euroa (20,8 milj. eur). Myynti kasvoi vuoden alussa useilla alueilla, kuten Aasiassa, Pohjois-Amerikassa ja Pohjois-Amerikassa. Tätä kuitenkin osittain kompensoivat alhaisempi vähittäismyynnin taso sekä Puolassa voimaan tullut sääntelymuutos, joka vaikuttaa kielteisesti paikallisen markkinan käyttöönottoprosentteihin. F-Secure jatkoi vuosineljänneksen aikana myyntikanavan laajentamista pilotoimalla tuotteita yhteistyössä suuren eurooppalaisen vakuutusyhtiön kanssa.

Suoramyyntikanava

Suoramyyntikanavan liikevaihto kasvoi 3 % ja oli 5,7 miljoonaa euroa (5,5 milj. eur). Saksan verkkokaupan myynti uusille asiakkaille kehittyi suotuisasti. Uusimisaste säilyi vakaana. Keskimääräinen liikevaihto asiakasta kohden jatkoi kasvuaan. Kuluttajat ovat yhä kiinnostuneempia tietoturva- ja yksityisyyspakettiratkaisuista digitaalisen elämänsä turvaamiseksi, mikä vaikuttaa F-Securen TOTALin myyntiin.

Bruttokate

Bruttokate laski 1,1 miljoonaa euroa ja oli 25,2 miljoonaa euroa (24,1 milj. eur) sekä 92,2 % liikevaihdesta (91,8 %).

Liiketoiminnan muut kulut

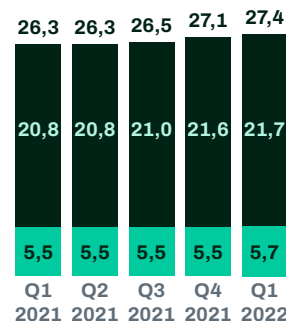
Raportoidut liiketoiminnan muut kulut eivät kuvasta täysin F-Securen liiketoiminnan kannattavuutta erillisenä yhtiönä. Liiketoiminnan muut kulut ilman poistoja ja arvonalentumisia sekä vertailukelpoisuuteen vaikuttavia eriä laskivat 0,9 miljoonaa euroa ja olivat 10,6 miljoonaa euroa (11,5 milj. eur). Tämä johtui vertailukaudella toteutetusta strategian arviointityöstä. Vertailukelpoisuuteen vaikuttavat erät olivat yhteensä 2,7 miljoonaa euroa. Ne koostuivat yhtiön suunniteltuun jakautumiseen liittyvän strategian toteuttamisen kuluista. Poistot olivat 0,4 miljoonaa euroa (0,4 milj. eur).

Kannattavuus

Arvioitu vertailukelpoinen käyttökate oli 13,0 miljoonaa euroa ja 47,6 % liikevaihdesta (11,2 milj. eur, 42,5 %).

Raportoidut luvut eivät täysin kuvasta F-Securen liiketoiminnan kannattavuutta erillisenä yhtiönä. Oikaistu käyttökate oli 14,8 miljoonaa euroa ja 54,0 % liikevaihdesta (12,8 milj. eur, 48,7 %). Käyttökate oli 12,1 miljoonaa euroa ja 44,0 % liikevaihdesta (12,8 milj. eur, 48,7 %). Liikevoitto oli 11,6 miljoonaa euroa ja 42,5 % liikevaihdesta (12,4 milj. eur, 47,3 %). Liikevoittoon sisältyy 2,7 miljoonaa euroa suunniteltuun jakautumiseen liittyvän strategian toteuttamiseen liittyviä kuluja.

Liikevaihdon jakauma (F-Secure), milj. eur



■ Kumppanikanava
■ Suoramyyntikanava

Rahavirta

Yhdistetyt toiminnot

Liiketoiminnan rahavirta ennen rahoituseriä ja veroja oli 1,1 miljoonaa euroa (6,3 milj. eur). Rahavirtaan vaikuttivat yrityksen strategian toteuttamiseen liittyvät kulut. Liiketoiminnan rahavirta oli –3,3 miljoonaa euroa (3,6 milj. eur). Emoyhtiö maksoi ensimmäisen vuosineljänneksen aikana tilikauden 2021 jäännösveroja.

Rahoitus, pääomarakenne ja investoinnit

Yhdistetyt toiminnot

milj. eur	1–3/2022	1–3/2021	Muutos %	1–12/2021
Pankkisaamiset ja käypään arvoon kirjattavat rahoitusvarat	121,6	47,1	158 %	53,0
Pankkilainat, pitkäaikaiset	13,0	19,0	–32 %	13,0
Vuokraelat, pitkäaikaiset	6,4	5,7	13 %	4,6
Pankkilainat, lyhytaikaiset	6,0	6,0	0 %	6,0
Vuokraelat, lyhytaikaiset	4,3	4,3	0 %	4,8
Investoinnit	4,4	3,7	19 %	12,7
Aktivoidut kehittämismenot	1,2	1,3	–7 %	5,5
Sijoitetun pääoman tuotto, %	–6,2 %	22,5 %		15,6 %
Omavaraisuusaste, %	73,4 %	54,0 %		59,5 %
Velkaantuneisuusaste, %	–53,7 %	–14,2 %		–25,8 %

23. maaliskuuta 2022 WithSecure vahvisti taloudellista asemaansa suunnatulla osakeannilla, jossa kerättiin 76,8 miljoonaa euroa uutta pääomaa. Vuosineljänneksen lopussa yhtiöllä oli 121,5 miljoonaa euroa (47,1 milj. eur) likvidejä varoja ja 19,0 miljoonaa euroa (25,0 milj. eur) korollista pankkilainaa. Velkaantumistaso oli negatiivinen –53,7 % johtuen korkeasta likviditeetistä.

Pankkilainan seuraava takaisinmaksu (3,0 milj. eur) erääntyy kesäkuussa 2022. Likviditeetin takaamiseksi WithSecurella on 23,0 miljoonan euron vahvistettu valmiusluotto (revolving credit facility, RCF), joka oli nostamatta vuosineljänneksen lopussa.

Julkistetun jakautumisen tilanne

Yhtiö ilmoitti 17.2.2022 tavoittelevansa kuluttajatietoturvaliiketoiminnan eriyttämistä osittaisjakautumisella. Tämän jälkeen jakautumisvalmistelut ovat edenneet suunnitellusti. Yhtiön nimi muutettiin WithSecureksi 16.3.2022, jonka jälkeen uusi WithSecure™ -brändi julkaistiin online-tapahtumassa. WithSecure tiedotti suunnitelluista F-Securen hallituksen jäsenistä maaliskuussa, ja F-Securen johtoryhmän jäsenet nimitettiin huhtikuussa. Kaikki nimitykset ovat ehdollisia osittaisjakautumisen täytäntöönpanolle. Osittaisjakautumisesta päättävä WithSecuren ylimääräinen yhtiökokous pidetään 31.5.2022. Osittaisjakautumisen suunniteltu täytäntöönpanopäivä on 30.6.2022. Kaupankäynnin uuden yhtiön osakkeilla Nasdaq Helsingin pörssillä odotetaan alkavan 1.7.2022 tai mahdollisimman pian sen jälkeen.

F-Secure ja WithSecure ovat sopineet eräistä palveluista, joita WithSecure tarjoaa siirtymävaiheen aikana F-Securen siirtyvän kuluttajaliiketoiminnan jatkuvien toimintojen tukemiseksi (WithSecuren hallituksen hyväksymässä ja 17.2.2022 julkistamassa jakautumissuunnitelmassa tarkemmin kuvatus mukaisesti) ja kehitys- ja migraatiotoimintojen toteuttamiseksi. Palveluiden tarkoituksena on varmistaa, että molempien yhtiöiden liiketoiminnat on toiminnallisesti eriytetty toisistaan siirtymävaiheen palvelusopimuksen ("TSA-sopimus") päättyessä. Palvelut liittyvät yhteiskäytössä oleviin teknologiapaketteihin sekä luonteeltaan yleisiin siirtopalveluihin, ja kattavat esimerkiksi IT-, HR-, talous- ja muita toimintoja. Osapuolten tarkoituksena on korvata palvelut vastaavilla F-Securen hankkimilla tai itsenäisesti tarjoamilla palveluilla viimeistään siirtymävaiheen päättyessä.

Henkilöstö ja yhtiön johto

Henkilöstö

Vuosineljänneksen lopussa WithSecurella oli 1 589 työntekijää, mikä tarkoittaa 67 työntekijän (4 %) nettovähennystä vuoden alusta (31.12.2021: 1 656) sekä 81 työntekijän (5 %) nettovähennystä vuoden 2021 maaliskuun loppuun verrattuna (1 670). Suurin osa henkilöstövähennyksistä johtuu Etelä-Afrikan tytäryhtiön myynnistä helmikuussa 2022.

Yhtiön johtoryhmä

1.1.2022 WithSecure (aiemmin F-Secure) muutti johtamisrakennettaan ja yhdisti hallintoalueiden tietoturvapalveluiden yksikön ja kyberturvallisuuskonsultointiyksikön yhdeksi ratkaisuyksiköksi, jota johtaa Tim Orchard, johtaja, ratkaisut. Tämän johdosta Edward Parsons (johtaja, kyberturvallisuuskonsultointi) ei ole enää johtoryhmän jäsen.

Vuosineljänneksen lopussa yhtiön johtoryhmän kokoonpano vastuualueittain oli seuraava:

Juhani Hintikka (toimitusjohtaja), Christine Bejerasco (teknologiajohtaja), Charlotte Guillou (henkilöstöjohtaja), Tom Jansson (talousjohtaja), Juha Kivikoski (johtaja, yritystietoturva), Antti Koskela (tuotehallinto- ja kehitysjohtaja), Timo Laaksonen (johtaja, kuluttajatietoturva), Tim Orchard (johtaja, ratkaisut), Tiina Sarhimaa (lakiasiaintojohtaja) ja Ari Vanttinen (markkinointijohtaja).

Osakkeet, osakepääoma Yhtiökokous ja omat osakkeet

23.3.2022 WithSecure laski liikkeelle 15 800 000 uutta osaketta nopeutettua menetelmää (accelerated bookbuilding) käyttävällä osakeannilla, joka poikkosi osakkeenomistajien merkintäetuoikeuksista. F-Securen osakkeiden kokonaismäärä on 174 598 739. Yhtiön rekisteröity osakepääoma on 1 551 311,18 euroa. Yhtiön hallussa olevien omien osakkeiden määrä vuosineljänneksen lopussa oli 95 733.

Yhtiö omistaa omia osakkeitaan käyttääkseen niitä kannustinjärjestelmien, yrityshankintojen tai muiden yhtiön liiketoimintaan kuuluvien järjestelyiden toteuttamiseksi, yhtiön rahoitusrakenteen parantamiseksi tai muutoin edelleen luovutettaviksi tai mitätöitäviksi.

Tammi-maaliskuussa Helsingin pörssissä käytiin kauppaa 12 722 196 (4 702 142) WithSecuren osakkeella. Korkein kauppahinta oli 5,65 euroa (4,15), ja matalin hinta oli 4,02 euroa (3,66). F-Securen osakkeiden kaupankäyntimäärillä painotettu keskihinta vuoden 2022 ensimmäisellä neljänneksellä oli 4,72 euroa (3,91).

Osakkeen päätöshinta vuosineljänneksen viimeisenä kaupankäyntipäivänä 31.3.2022 oli 4,57 euroa (4,04). Tähän päätöshintaan perustuen yhtiön osakkeiden markkina-arvo ilman yhtiön hallussa olevia omia osakkeita oli 797 miljoona euroa (640 milj. eur).

Yhtiöllä on markkinaperusteisia osakepohjaisia palkitsemisohjelmia avainhenkilöstölle.

F-Secure Oyj:n varsinainen yhtiökokous pidettiin 16.3.2022. Yhtiökokous vahvisti tilinpäätöksen ja konsernitilinpäätöksen vuodelta 2021 sekä tarkisti toimielinten palkitsemispolitiikan ja palkitsemisraportin. Hallituksen jäsenille ja toimitusjohtajalle myönnettiin vastuuvapaus.

Hallituksen ehdotuksen mukaisesti yhtiökokous päätti, että yhtiö ei jaa tilikaudelta 2021 osinkoa. Päätös johtuu suunnitellusta kuluttajaliiketoimintojen eriyttämisestä, josta yhtiö on tiedottanut erillisellä pörssitiedotteella 17.2.2022.

Yhtiökokous päätti, että hallituksen palkkiot pidetään ennallaan ja maksetaan seuraavasti: hallituksen puheenjohtaja 80 000 euroa, valiokuntien puheenjohtajat 48 000 euroa ja hallituksen jäsenet 38 000 euroa sekä hallituksen jäsen, joka on työsuhteessa yhtiöön, 12 667 euroa. Palkkioista noin 40 % maksetaan yhtiön osakkeina.

Yhtiökokous päätti hallituksen jäsenten lukumääräksi seitsemän. Hallituksen jäseniksi valittiin uudelleen Risto Siilasmaa, Keith Bannister, Pertti Ervi, Päivi Rekonen ja Tuomas Syrjänen. Hallituksen uusiksi jäseniksi valittiin Kirsi Sormunen sekä F-Secure Oyj:n henkilöstöön kuuluva Tony Smith.

Hallitus valitsi järjestäytymiskokouksessaan puheenjohtajaksi Risto Siilasmaan. Henkilöstövaliokunnan puheenjohtajaksi nimettiin Tuomas Syrjänen sekä jäseniksi Risto Siilasmaa ja Päivi Rekonen. Tarkastusvaliokunnan puheenjohtajaksi nimettiin Pertti Ervi ja jäseniksi Keith Bannister, Kirsi Sormunen ja Tony Smith.

Tilintarkastajan palkkio päätettiin maksaa hyväksytyyn laskun mukaan. Tilintarkastajaksi valittiin uudelleen tilintarkastusyhtiö PricewaterhouseCoopers Oy. Päävastuullisena tilintarkastajana toimii KHT Janne Rajalahti.

Hallitus valtuutettiin päättämään enintään 10 000 000 yhtiön oman osakkeen hankkimisesta yhteensä yhdessä tai useammassa erässä yhtiön vapaalla omalla pääomalla. Valtuutus oikeuttaa hallituksen päättämään omien Osakkeiden hankkimisesta myös muuten kuin osakkeenomistajien omistamien Osakkeiden suhteessa (suunnattu hankkiminen). Valtuutus on voimassa seuraavan varsinaisen yhtiökokouksen päättämiseen saakka, kuitenkin enintään 30.6.2023 saakka.

Riskit ja epävarmuudet

Hallitus valtuutettiin päättämään yhteensä enintään 31 759 748 osakkeen antamisesta osakeannilla sekä antamalla osakeyhtiölain 10 luvun 1 §:n mukaisia optio-oikeuksia ja muita osakkeeseen oikeuttavia erityisiä oikeuksia yhdessä tai useammassa erässä. Ehdotettu osakkeiden enimmäismäärä vastaa 20 % yhtiön rekisteröidystä osakemäärästä. Valtuutus oikeuttaa hallituksen päättämään kaikista osakeannin sekä optio-oikeuksien ja muiden osakkeisiin oikeuttavien erityisten oikeuksien antamisen ehdoista. Osakeanti voidaan toteuttaa osakkeenomistajien merkintäoikeudesta poiketen (suunnattu anti).

Valtuutusta voidaan käyttää mahdolliseen yhtiön järjestämään osakeantiin, jonka tarkoitus olisi rahoittaa yhtiölle suunnitellun jakautumisen jälkeen jäävään yritystietoturvaliiketoimintaan liittyvän kasvustrategian toteutusta, kuten yhtiö on tiedottanut erillisellä pörssitiedotteella 17.2.2022, sekä mahdollisten yrityskauppojen tai muiden järjestelyjen, osakepohjaisten kannustinjärjestelmien toteuttamiseen tai muutoin hallituksen päättämiin tarkoituksiin. Valtuutus on voimassa seuraavan varsinaisen yhtiökokouksen päättämiseen saakka, kuitenkin enintään 30.6.2023 saakka.

Hallituksen ehdotuksen mukaisesti yhtiökokous päätti muuttaa yhtiön yhtiöjärjestyksen kohdan 1 kuulumaan kokonaisuudessaan seuraavasti:

”1 Yhtiön toiminimi ja kotipaikka

Yhtiön toiminimi on suomeksi WithSecure Oyj ja englanniksi WithSecure Corporation ja kotipaikka Helsinki.”

Seuraavat riskit ja epävarmuustekijät voivat vaikuttaa negatiivisesti F-Securen myyntitoimintaan, kannattavuuteen, taloudelliseen tilaan, markkinaosuuteen, maineeseen, osakkeen hintaan tai yhtiön lyhyen tai pitkän aikavälin tavoitteiden saavuttamiseen. Alla kuvatut seikat kattavat ainoastaan merkittävimmät yhtiötä koskevat riskit; kyseessä ei ole kattava luettelo riskeistä. Merkittävimmät riskit ovat:

Ukrainan sota

Ukrainan sota on lisännyt merkittävästi maailman epävarmuutta ja maailmantalouden odottamattomien häiriöiden riskiä. Tällaiset tapahtumat vaikuttaisivat myös WithSecuren liiketoimintaan. Sota on lisännyt erityisesti yritysten tietoisuutta kyberturvallisuuden merkityksestä, ja sillä tulee olemaan jatkosakin merkitystä kyberturvallisuuteen liittyvillä markkinoilla.

Yritysvastuullisuussyistä WithSecure ei harjoita liiketoimia venäläisten tai valkovenäläisten toimijoiden kanssa edes niissä tapauksissa, joissa toiminta olisi voimassa olevien vientivalvontasäännösten mukaan sallittu.

Inflaatio

Inflaatio on lisännyt kustannusrakenteen negatiivisen kehityksen riskiä. Tätä seurataan erittäin tarkasti, ja inflaatio vaatii todennäköisesti vuoden aikana myös lieventämistoimia työvoiman säilyttämiseksi yhtiössä.

COVID-19-pandemia

COVID-19-pandemian vaikutus WithSecuren liiketoimintaan vähenee, kun rajoituksia lievennetään ympäri maailmaa. Aasiassa ja muualla maailmassa on edelleen markkinoita, joilla rajoituksia on yhä voimassa. WithSecuren liiketoimintaan kohdistuvien suurten vaikutusten riski on kuitenkin vähentynyt merkittävästi.

Tietoturvahyökkäys

Tietoturvahyökkäykset uhkaavat WithSecuren tuotteiden, palvelujen ja koko konsernin luottamuksellisuutta, koskemattomuutta ja saatavuutta. WithSecure rakentaa vastustuskykyä tietoturvaaukia vastaan kehittämällä jatkuvasti kykyään tunnistaa ja havaita uhat, suojautua niiltä sekä vastata niihin.

Päätelaitteille suunnatun tietoturvan markkinoiden murros

Päätelaitteille suunnattu tietoturva on vahvasti kilpailtu markkinasegmentti. Käyttöjärjestelmien valmistajat keskittyvät entistä enemmän tuotteidensa sisäänrakennettuihin tietoturvaominaisuuksiin, minkä lisäksi markkinoille on tullut uusia toimijoita ja uutta teknologiaa. WithSecuren tulee myös jatkossa tuntee erittäin tarkasti kyberuhat ja niiden kehittyminen sekä hakkereiden käyttämät tekniikat ja teknologia ja jatkaa uuden puolustusteknologian innovointia.

Markkinoiden keskittyminen

Kyberturvallisuusmarkkinoiden keskittymisen taustalla ovat skaalaedut. WithSecuren täytyy löytää oikeat yritysostokohteet ja onnistua ostettujen yhtiöiden integroimisessa.

Uuden teknologian lanseeraamiseen liittyvät riskit

Nopeasti kehittyvällä toimialalla on ensiarvoisen tärkeää pystyä tarjoamaan jatkuvasti asiakkaiden tarpeisiin vastaavia tuotteita ja palveluita sekä samalla tuomaan markkinoille uutta teknologiaa. WithSecurella on käynnissä teknologian yksinkertaistamiseen ja tuotekehityksen tehostamiseen tähtääviä hankkeita, minkä lisäksi yhtiö investoi tekoälyyn pitääkseen tuotevalikoimansa kilpailukykyisenä.

Immateriaalioikeudet

WithSecure suojaa teknologioitaan ja innovaatioitaan tekijänoikeuksin, patentein, tavaramerkein ja teknologiakumppanuuksin. Vaikka WithSecure käyttää kaikkia mahdollisia suojaustapoja, liiketoimintaan kohdistuu immateriaalioikeuksia koskevien vaateiden riski, erityisesti Yhdysvaltojen markkinoilla.

Osaavan henkilöstön rekrytointi ja sitouttaminen

Osaavasta henkilöstöstä käydään tietoturva-alalla yhä kovempaa kilpailua, ja toimialalla vallitsee rakenteellinen osaamisvajae. WithSecure kehittää ja ottaa käyttöön uusia rekrytointimenetelmiä, kehittää omaa osaamisyhteisöään sekä investoi henkilöstön kehittämiseen ja koulutukseen.

Geopoliittiset riskit

WithSecure on globaali yhtiö, joka toimii useissa eri maissa. Tämä altistaa yhtiön geopoliittisille riskeille, joihin lukeutuvat muun muassa epäsuotuisa verotus tai vientivalvonta. Olemassa olevia tai uusia teknologioita tai palveluita koskevan lainsäädännön tai sen soveltamisen muutokset voivat vaikuttaa WithSecuren liiketoimintaan negatiivisesti.

Valuuttakurssien vaihtelu

Euroalueen ulkopuolisten toimien ja toimipisteiden lisääntyminen altistaa WithSecuren entistä enemmän valuuttakurssien vaihtelusta johtuville riskeille.

Katsauskauden jälkeiset tapahtumat

Yhtiön liiketoiminnassa tai taloudellisessa asemassa ei ole tapahtunut merkittäviä muutoksia vuosineljänneksen päättymisen jälkeen.

Lisätietoa

Taloudellinen kalenteri

WithSecure Oyj julkaisee vuonna 2022 taloudelliset tiedotteet seuraavasti:

- Puolivuosikatsaus, tammi-kesäkuu 2022, 20.7.2022
- Osavuositiedot, tammi-syyskuu 2022, 27.10.2022

Yhteystiedot



Laura Viita
sijoittajasuhteiden johtaja

+358 50 487 1044

investor-relations@f-secure.com



Tom Jansson
talousjohtaja

Avainluvut

Kannattavuus	1-3/2022	1-3/2021	1-12/2021
Jatkuvat toiminnot			
Liikevaihto	32,4	31,5	130,0
Pilvipohjaiset tuotteet	15,2	11,8	52,7
Paikallisesti hallinnoidut tuotteet	7,1	7,7	30,0
Kyberturvallisuuskonsultointi	10,0	12,0	47,2
Bruttokate	21,3	21,4	88,5
Bruttokate, % liikevaihdosta	65,8 %	68,0 %	68,1 %
Liiketoiminnan kulut	-36,3	-28,0	-121,0
Liiketoiminnan kulut oikaistun käyttökateen laskennassa	-28,7	-24,9	-107,6
Liiketoiminnan muiden tuottojen oikaisut			0,5
Oikaistu käyttökate	-6,9	-3,2	-17,2
Oikaistu käyttökate, % liikevaihdosta	-21,4 %	-10,1 %	-13,3 %
Käyttökate (EBITDA)	-11,4	-3,2	-16,7
Käyttökate (EBITDA), % liikevaihdosta	-35,1 %	-10,1 %	-12,8 %
Oikaistu liikevoitto	-9,4	-5,5	-26,8
Oikaistu liikevoitto, % liikevaihdosta	-29,2 %	-17,6 %	-20,6 %
Liikevoitto	-14,6	-6,3	-30,1
Liikevoitto, % liikevaihdosta	-45,0 %	-20,0 %	-23,2 %
Arvioitu vertailukelpoinen käyttökate	-5,2	-1,5	-11,3
Arvioitu vertailukelpoinen käyttökate, % liikevaihdosta	-16,1 %	-4,8 %	-8,7 %
Lopetetut toiminnot			
Liikevaihto	27,4	26,3	106,3
Kumppanikanava	21,7	20,8	84,2
Suoramyyntikanava (verkkokauppa)	5,7	5,5	22,1
Oikaistu käyttökate	14,8	12,8	53,7
Oikaistu käyttökate, % liikevaihdosta	54,0 %	48,7 %	50,6 %
Liikevoitto	11,6	12,4	47,8
Liikevoitto, % liikevaihdosta	42,5 %	47,3 %	45,0 %
Arvioitu vertailukelpoinen käyttökate	13,0	11,2	47,8
Arvioitu vertailukelpoinen käyttökate, % liikevaihdosta	47,5 %	42,6 %	45,0 %
Yhdistetyt toiminnot			
Liikevaihto	59,7	57,8	236,3
Oikaistu käyttökate	7,9	9,6	36,5
Oikaistu käyttökate, % liikevaihdosta	13,1 %	16,7 %	15,4 %
Sijoitetun pääoman tuotto (ROI) %	-6,2 %	22,5 %	15,6 %
Oman pääoman tuotto (ROE) %	-11,0 %	23,4 %	14,3 %

Pääomarakenne	1-3/2022	1-3/2021	1-12/2021
Yhdistetyt toiminnot			
Omavaraisuusaste %	73,4 %	54,0 %	59,5 %
Nettovelkaantumisaste %	-53,7 %	-14,2 %	-25,8 %
Korolliset velat	29,7	35,0	28,4
Rahavarat ja käypään arvoon kirjattavat rahoitusvarat	121,6	47,1	53,0
Osakekohtaiset tunnusluvut			
Yhdistetyt toiminnot			
Osakekohtainen tulos, laimentamaton ja laimennettu, eur	-0,02	0,03	0,08
Oma pääoma/osake, eur	0,98	0,54	0,60
Muut			
Yhdistetyt toiminnot			
Investoinnit ilman yrityshankintoja, milj. eur	4,4	3,7	12,7
Aktivoidut kehittämismenot, milj. eur	1,2	1,3	5,5
Poistot ja arvonalentumiset, pl. yrityshankinnoissa syntyneiden aineettomien hyödykkeiden poistot, milj. eur	-2,9	-2,7	-11,2
Poistot ja arvonalentumiset, milj. eur	-3,6	-3,5	-15,1
Henkilöstö, keskimäärin	1 630	1 669	1 678
Henkilöstö, kauden lopussa	1 589	1 670	1 656

Tämä osavuositarkastus on laadittu IAS 34 Osavuositarkastukset mukaisesti. Covid-19-pandemian vaikutukset osavuositarkastuksen laadintaperiaatteisiin ovat rajalliset, ja muutokset on esitetty taulukko-osassa relevanttien erien yhteydessä.

Helmikuun 17. päivä 2022 WithSecure julkaisi suunnitelman yhtiön kuluttajajätönsuojatietoturvaliiketoiminnan eriyttämisestä osittaisjakautumisella. Jakautumisen suunniteltu toteuttamisaikankohde on 30.6.2022. Jakautumista voidaan pitää erittäin todennäköisenä, minkä vuoksi WithSecure on soveltanut IFRS5 Myytäväinä olevat pitkäaikaiset omaisuuserät sekä lopetetut toiminnot

-standardin vaatimuksia kuluttajajätönsuojatietoturvaan liittyvien erien luokittelussa, esittämisessä ja kirjaamisessa. Lopetettujen toimintojen tulos esitetään jatkuvien toimintojen tuotoista ja kuluista erillisenä konsernituloslaskelmassa. Vertailukaudet on oikaistu vastaavasti. Lopetettuihin toimintoihin liittyvät varat ja velat esitetään taseessa erikseen omistajille jaettavaksi luokiteltuina.

Muilta osin laadintaperiaatteet ovat samat kuin tilinpäätöksessä 2021.

Luvut on alla olevissa taulukoissa esitetty miljoonina euroina, ellei muuta ole mainittu. Tätä osavuositarkastusta ei ole tilintarkastettu.

Tuloslaskelma

	1-3/2022	1-3/2021	Muutos %	1-12/2021
Jatkuvat toiminnot				
Liikevaihto	32,4	31,5	3 %	130,0
Myytyjä suoritteita vastaavat kulut	-11,1	-10,1	10 %	-41,5
Bruttokate	21,3	21,4	-1 %	88,5
Liiketoiminnan muut tuotot	0,5	0,4	6 %	2,5
Myynnin ja markkinoinnin kulut	-19,9	-17,4	14 %	-73,3
Tutkimuksen ja tuotekehityksen kulut	-9,1	-7,3	25 %	-32,1
Hallinnon kulut ¹⁾	-7,3	-3,3	144 %	-13,4
Liiketulos	-14,6	-6,3	144 %	-27,8
Rahoitustuotot ja -kulut (netto)	-0,3	0,3	-216 %	-0,3
Tulos ennen veroja	-14,9	-6,0	161 %	-28,2
Tuloverot	1,9	0,9	99 %	4,6
Tilikauden tulos, jatkuvat toiminnot	-13,0	-5,1	172 %	-23,6
Tilikauden tulos, lopetettavat toiminnot	9,4	10,0	-6 %	36,3
Tilikauden tulos yhteensä	-3,7	4,9	-191 %	12,7
Muut laajan tuloksen erät				
Ulkomaisiin yksikköihin liittyvät muuntoerot, jatkuvat toiminnot	2,4	4,4	-45 %	3,9
Ulkomaisiin yksikköihin liittyvät muuntoerot, lopetetut toiminnot	-0,3	0,0	-41 %	0,1
Tilikauden laaja tulos yhteensä (emoyhtiön osakkeenomistajille)	-1,5	9,4	-119 %	16,7
Osakekohtainen tulos				
Osakekohtainen tulos, laimentamaton ja laimennettu, EUR, yhteensä	-0,02	0,03	-189 %	0,08
Osakekohtainen tulos, laimentamaton ja laimennettu, EUR, jatkuvat toiminnot	-0,08	-0,03	167 %	-0,15
Osakekohtainen tulos, laimentamaton ja laimennettu, EUR, lopetettavat toiminnot	0,06	0,06	-8 %	0,23

¹⁾ Strategian toteuttamiseen liittyvät kulut kasvattavat jatkuvien toimintojen hallinnon kuluja 1,3 miljoonaa euroa ja tytäryhtiön myyntiin liittyvät kulut 3,1 miljoonaa euroa vuoden 2022 ensimmäisellä neljänneksellä.

Tase

Varat	31.3.2022	31.3.2021	31.12.2021
Aineelliset hyödykkeet	12,6	14,3	12,7
Aineettomat hyödykkeet	26,9	34,3	33,0
Liikearvo	85,9	85,6	85,1
Laskennalliset verosaamiset	3,3	3,8	4,1
Muut saamiset	2,8	0,6	1,9
Pitkäaikaiset varat yhteensä	131,5	138,6	136,9
Vaihto-omaisuus	0,0	0,1	0,1
Jaksotettu liikevaihto	5,0	3,2	4,7
Myyntisaamiset ja muut saamiset ¹⁾	33,7	52,6	49,9
Tilikauden verotettavaan tuloon perustuvat verosaamiset	2,3	0,9	1,7
Käypään arvoon tulosvaikuttavasti kirjattavat rahoitusvarat	0,0	0,1	0,1
Rahat ja pankkisaamiset	111,3	47,1	52,9
Omistajille jaettavaksi luokitellut omaisuuserät	37,5		
Lyhytaikaiset varat yhteensä	189,8	103,9	109,4
Yhteensä	321,3	242,5	246,2
Oma pääoma ja velat	31.3.2022	31.3.2021	31.12.2021
Oma pääoma	171,2	85,6	95,4
Korolliset velat, pitkäaikaiset	19,4	24,7	17,6
Laskennalliset verovelat	1,6	0,9	1,9
Saadut ennakot, pitkäaikaiset	24,2	27,2	26,0
Muut velat	0,3	0,3	0,3
Pitkäaikaiset velat yhteensä	45,4	53,2	45,8
Korolliset velat, lyhytaikaiset	10,2	10,3	10,8
Ostovelat ja muut velat	22,2	31,7	30,0
Tilikauden verotettavaan tuloon perustuvat verovelat	0,8	5,0	4,2
Saadut ennakot, lyhytaikaiset	43,7	56,8	60,1
Omistajille jaettavaksi luokiteltuihin omaisuuseriin liittyvät velat	27,9		
Lyhytaikaiset velat yhteensä	104,7	103,7	105,1
Yhteensä	321,3	242,5	246,2

¹⁾ Odotettavissa olevien luottotappioiden varaukseen sisältyy edelleen pieni korotus Covid-19 -pandemiasta johtuen.

Rahavirtalaskelma

Rahavirtalaskelmaan sisältyvät jatkuvat ja lopetetut toiminnot.

	1-3/2022	1-3/2021	1-12/2021
Liiketoiminnan rahavirta			
Tilikauden tulos	-3,7	4,9	12,7
Oikaisut	7,8	5,2	22,7
Rahavirta ennen käyttö pääoman muutosta	4,2	10,1	35,4
Käyttö pääoman muutos	-3,0	-3,8	3,3
Liiketoiminnan rahavirta ennen rahoituseriä ja veroja	1,1	6,3	38,7
Nettorahoituserät ja verot	-4,4	-2,8	-7,9
Liiketoiminnan rahavirta	-3,3	3,6	30,7
Investointien rahavirta			
Nettoinvestoinnit aineellisiin ja aineettomiin hyödykkeisiin	-1,3	-1,4	-6,1
Tytäryhtiöiden myynnit rahavaroilla vähennettynä	-1,1		
Investointien rahavirta	-2,4	-1,4	-6,1
Rahoituksen rahavirta			
Osakeanti	76,0		
Korollisten lainojen takaisinmaksut		-5,0	-11,0
Vuokrasopimusvelkojen takaisinmaksut	-1,7	-1,5	-6,0
Maksetut osingot			-6,3
Rahoituksen rahavirta	74,3	-6,5	-23,3
Rahavarojen muutos	68,6	-4,4	1,3
Rahavarat tilikauden alussa	52,9	51,4	51,4
Valuuttakurssien muutosten vaikutus	0,0	0,1	0,3
Rahavarat tilikauden lopussa	121,5	47,1	52,9

Oman pääoman muutokset

	Osake- pääoma	Ylikurssi- rahasto	SVOP	Omat osakkeet	Kertyneet voittovarat	Muuntoerot	Yhteensä
Oma pääoma 31.12.2020	1,6	0,2	6,5	-1,3	79,6	-4,1	82,3
Tilikauden laaja tulos yhteensä					4,9	4,5	9,4
Osingot					-6,3		-6,3
Osakeperusteisten maksujen kustannus			0,3	0,4	-0,4		0,2
Oma pääoma 31.12.2021	1,6	0,2	6,7	-0,9	77,7	0,4	85,6
Oma pääoma 31.12.2021	1,6	0,2	6,8	-0,8	87,8	-0,1	95,4
Tilikauden laaja tulos yhteensä					-3,7	2,1	-1,5
Osakeanti			76,0				76,0
Osakeperusteisten maksujen kustannus			0,8	0,6	-0,2		1,3
Oma pääoma 31.3.2022	1,6	0,2	83,6	-0,2	84,1	2,0	171,2

Maaliskuussa 2022 järjestetyllä suunnatulla osakeannilla kerättiin 76,8 miljoonaa euroa uutta pääomaa. Transaktiokuluilla vähennetty summa, 76,0 miljoonaa euroa, kirjattiin yhtiön sijoitettuun vapaaseen omaan pääomaan.

1 Merkittävimmät valuuttakurssit ja kurssimuutosten herkkyysanalyysi

Yksi euro on	Keskikurssit			Päätöspäivän kurssit		
	1-3/2022	1-3/2021	1-12/2021	31.3.2022	31.3.2021	31.12.2021
USD	1,1227	1,2176	1,1894	1,1101	1,1725	1,1326
GBP	0,8358	0,8845	0,8633	0,8460	0,8521	0,8403
JPY	129,49	127,46	130,00	135,17	129,91	130,38

Kurssimuutosten vaikutus tulokseen ennen veroja

+/-10 % kurssimuutos	1-3/2022	1-3/2021	1-12/2021
USD	-0,3/+0,4	-0,2/+0,3	-0,3/+0,3
GBP	-0,1/+0,2	+/-0,1	-0,2/+0,2
JPY	+0,2/0,3	-0,4/+0,3	-0,3/+0,3

2 Segmentit

Konsernissa seurataan yhtä segmenttiä (tietoturva).

Myyntituottojen jaottelu

Jatkuvat toiminnot

Myyntikanavan mukaan	1-3/2022	1-3/2021	1-12/2021
Yritystietoturva			
Pilvipohjaiset tuotteet	15,2	11,8	52,7
Paikallisesti hallinoidut tuotteet	7,1	7,7	30,0
Kyberturvallisuuskonsultointi	10,0	12,0	47,2
Yhteensä	32,4	31,5	130,0

Maantieteellisen alueen mukaan	1-3/2022	1-3/2021	1-12/2021
Pohjoismaat	10,0	10,2	40,3
Eurooppa pl. Pohjoismaat	13,8	13,4	55,1
Pohjois-Amerikka	2,6	2,2	10,0
Muu maailma	5,9	5,6	24,6
Yhteensä	32,4	31,5	130,0

Lopetetut toiminnot

Myyntikanavan mukaan	1-3/2022	1-3/2021	1-12/2021
Kuluttajatietoturva			
Kumppanikanavat	21,7	20,8	84,2
Suoramyyntikanava (verkkokauppa)	5,7	5,5	22,1
Yhteensä	27,4	26,3	106,3

Maantieteellisen alueen mukaan	1-3/2022	1-3/2021	1-12/2021
Pohjoismaat	9,6	9,1	36,9
Eurooppa pl. Pohjoismaat	12,4	12,6	49,6
Pohjois-Amerikka	4,0	3,4	14,6
Muu maailma	1,4	1,2	5,2
Yhteensä	27,4	26,3	106,3

3 Lopetetut toiminnot

Helmikuun 17. päivä 2022 WithSecure julkaisi suunnitelman yhtiön kuluttajietoturvaliiketoiminnan (F-Secure) eriyttämisestä osittaisjakautumisella. Jakautumisen suunniteltu toteuttamisajankohta on 30.6.2022. Alla on esitetty lopetettujen toimintojen vaikutukset tuloslaskelmaan, taseeseen ja rahavirtaan. Lopetettuihin toimintoihin on sisällytetty liikevaihto ja kulut, jotka aiheutuvat suoraan kuluttajietoturvaliiketoiminnasta ja jotka poistuvat jatkuvilta liiketoiminnoilta jakautumisen jälkeen. Kulut, jotka liittyvät F-Securen tukemiseen siirtymäkauden ajan sekä F-Securelle alivuokrattavien toimitilojen kulut eivät sisälly lopetettuihin toimintoihin.

Tuloslaskelma, lopetetut toiminnot

	1-3/2022	1-3/2021	1-12/2021
Liikevaihto	27,4	26,3	106,3
Myytyjä suoritteita vastaavat kulut	-2,1	-2,1	-9,1
Bruttokate	25,2	24,1	97,2
Liiketoiminnan muut tuotot	0,1	0,0	0,3
Myyntin ja markkinoinnin kulut	-6,5	-6,3	-25,9
Tutkimuksen ja tuotekehityksen kulut	-3,7	-3,7	-14,5
Hallinnon kulut	-3,5	-1,8	-11,6
Liikevoitto	11,6	12,4	45,5
Rahoitustuotot (netto)	0,2	0,0	0,1
Tulos ennen veroja	11,8	12,4	45,6
Tuloverot	-2,5	-2,4	-9,3
Tilikauden tulos	9,4	10,0	36,3

Tase, lopetetut toiminnot

Omistajille jaettavaksi luokitellut omaisuuserät	31.3.2022
Aineelliset ja aineettomat hyödykkeet	6,4
Muut pitkäaikaiset varat	0,5
Pitkäaikaiset varat yhteensä	6,9
Jaksotettu liikevaihto	1,0
Myyntisaamiset ja muut saamiset	19,0
Muut lyhytaikaiset varat	0,3
Rahat ja pankkisaamiset	10,2
Lyhytaikaiset varat yhteensä	30,6
Varat yhteensä	37,5

Omistajille jaettavaksi luokiteltuihin omaisuuseriin liittyvät velat	31.3.2022
Saadut ennakot, pitkäaikaiset	3,2
Muut pitkäaikaiset velat	0,6
Pitkäaikaiset velat yhteensä	3,9
Ostovelat ja muut velat	6,6
Saadut ennakot, lyhytaikaiset	17,0
Muut lyhytaikaiset velat	0,5
Lyhytaikaiset velat yhteensä	24,1
Velat yhteensä	27,9

Rahavirta, lopetetut toiminnot

	1-3/2022	1-3/2021	1-12/2021
Liiketoiminnan rahavirta, netto	8,1	5,5	40,2
Investointien rahavirta, netto	-0,6	-0,2	-1,6
Rahoituksen rahavirta, netto	0,0	0,0	-0,2

4 Aineelliset ja aineettomat hyödykkeet

	31.3.2022	31.3.2021	31.12.2021
Kirjanpitoarvo kauden alussa	130,9	130,0	130,0
Liiketoimintahankinnat ja -myynnit	-0,7		
Lisäykset	4,4	3,7	12,7
Vähennykset	0,0	-0,7	-1,2
Tilikauden poistot	-3,6	-3,5	-14,2
Arvonlaskut			-1,0
Muuntoero	0,8	4,7	4,5
Kirjanpitoarvo kauden lopussa	131,8	134,2	130,9
Omistajille jaettavaksi luokitellut omaisuuserät	-6,4		
Kirjanpitoarvo kauden lopussa, jatkuvat toiminnot	125,4		

5 Rahoitusvarojen ja -velkojen käyvän arvon luokittelut

Käyvän arvon hierarkialuokat

Taso 1: Rahoitusinstrumenttien käyvät arvot perustuvat täysin samanlaisille varoille tai veloille noteerattuihin hintoihin toimivilla markkinoilla.

Taso 2: Rahoitusinstrumenteilla ei käydä kauppaa aktiivisilla ja likvideillä markkinoilla. Rahoitusinstrumenttien käyvät arvot ovat määritettävissä noteerattuihin markkinakursseihin ja -hintoihin perustuen sekä johdetun arvonmäärityksen avulla.

Taso 3: Rahoitusinstrumentin arvostus ei perustu todennettavissa olevaan markkinatietoon eivätkä muutkaan instrumentin käypään arvoon vaikuttavat tekijät ole saatavilla tai todennettavissa.

Taulukko sisältää jatkuvat ja lopetetut toiminnot.

	Kirjanpitoarvo			Käypä arvo			
	Rahoitusvarat		Rahoitusvelat	Hierarkialuokka			Yhteensä
	Käypään arvoon tulosvaikuttavasti kirjattavat erät	Jaksotettuun hankintamenoön kirjattavat erät	Jaksotettuun hankintamenoön kirjattavat erät	1	2	3	
Rahat ja pankkisaamiset		121,5					121,5
Käypään arvoon tulosvaikuttavasti kirjatut rahoitusvarat	0,0				0,0		0,0
Myyntisaamiset		38,3					
Pankkilainat			19,0			19,0	19,0
Ostovelat			7,0				7,0

Rahoitusvelkojen takaisinmaksuaikataulu	Alle 1 vuosi	1–2 vuotta	2–3 vuotta	3–4 vuotta	4–5 vuotta	Yli 5 vuotta	Yhteenlaskettu sopimuksen mukainen rahavirta	Tasearvo
Pankkilainat	6,0	13,0					19,0	19,0
Vuokraelat	4,8	3,0	1,2	0,2	0,1	0,9	10,2	9,4
Rahoitusvelat yhteensä	10,8	16,0	1,2	0,2	0,1	0,9	29,2	28,4

Rahoitusjärjestelyyn liittyy tavanomaisia lainakovenanteja, joiden mukaiset ehdot täyttyivät koko raportointikauden ajan.

Likviditeetin takaamiseksi WithSecurella on 23,0 miljoonan euron vahvistettu valmiusluotto (revolving credit facility, RCF), joka oli nostamatta vuosineljänneksen lopussa.

6 Vaihtoehtoisten tunnuslukujen täsmäytys

WithSecure raportoi eräitä vaihtoehtoisia tunnuslukuja, jotka eivät ole IFRS-standardien mukaisia. Vaihtoehtoisten tunnuslukujen laskennassa ei huomioida vertailukelpoisuuteen vaikuttavia, tavallisesta liiketoiminnasta poikkeavia ja rahavirtoihin vaikuttamattomia eräitä varsinaisen liiketoiminnan taloudellisen tuloksen näyttämiseksi. Vaihtoehtoisten tunnuslukujen esittämisen tarkoituksena on parantaa vertailukelpoisuutta eivätkä ne korvaa muita IFRS-pohjaisia tunnuslukuja. Raportoivat vaihtoehtoiset tunnusluvut ovat käyttökate, oikaistu käyttökate, arvioitu vertailukelpoinen käyttökate ja oikaistu liikevoitto. Käyttökate ei sisällä poistoja eikä arvonalentumisia. Lisäksi sekä oikaistun käyttökateen että oikaistun liikevoiton ulkopuolelle jäävät vertailukelpoisuuteen vaikuttavat olennaiset tavalliseen liiketoimintaan kuulumattomat

erät. Oikaisut liittyvät yrityskauppoihin, integraatiokuluihin, liiketoimintojen myynnistä saatuihin voittoihin ja tappioihin sekä muihin vertailukelpoisuuteen vaikuttaviin eräisiin. Arvioitu vertailukelpoinen käyttökate on lisätty vuoden 2022 ensimmäisellä neljänneksellä lisäämään vertailukelpoisuutta, koska WithSecuren ja F-Securen esittäminen IFRS5 -standardin mukaisesti ei kuvasta jatkuvien eikä lopetettujen toimintojen kannattavuutta erillisinä yhtiöinä ennen jakautumista. Arvioituun vertailukelpoiseen käyttökateeseen eivät sisälly (lopetetuilla toiminnoilla: sisältyvät) kulut tutkimus- ja kehittämis-toiminnasta, jonka WithSecure tuottaa F-Securelle. Siihen ei myöskään sisälly (lopetetuilla toiminnoilla: sisältyy) WithSecuren toimitiloihin liittyvät kulut siltä osin, kun toimitilat alivuokrataan F-Securelle.

	1-3/2022	1-3/2021	1-12/2021
Jatkuvat toiminnot			
Arvioitu vertailukelpoinen käyttökate (EBITDA)	-5,2	-1,5	-11,3
Oikaisut oikaistuun käyttökateeseen			
Tutkimus- ja kehittämistoiminta	-1,3	-1,2	-4,4
WithSecuren hallinnoimat tilat	-0,4	-0,4	-1,6
Oikaistu käyttökate (EBITDA)	-6,9	-3,2	-17,2
Oikaisut käyttökateeseen			
Liiketoimintojen myynnit	-3,1		0,5
Strategia	-1,3		
Käyttökate (EBITDA)	-11,4	-3,2	-16,7
Poistot ja arvonalentumiset	-3,2	-3,1	-13,4
Liikevoitto	-14,6	-6,3	-30,1

	1-3/2022	1-3/2021	1-12/2021
Jatkuvat toiminnot			
Oikaistu liikevoitto	-9,4	-5,5	-26,8
Oikaisut liikevoittoon			
Kauppahinnan allokoinnista aiheutuneet poistot	-0,7	-0,8	-2,8
Arvonalentumiset			-1,0
Liiketoimintojen myynnit	-3,1		0,5
Strategia	-1,3		
Liikevoitto	-14,6	-6,3	-30,1

	1-3/2022	1-3/2021	1-12/2021
Lopetetut toiminnot			
Arvioitu vertailukelpoinen käyttökate (EBITDA)	13,0	11,2	47,8
Oikaisut oikaistuun käyttökatteeseen			
Tutkimus- ja kehittämistoiminta	1,3	1,2	4,4
WithSecuren hallinnoimat tilat	0,4	0,4	1,6
Oikaistu käyttökate (EBITDA)	14,8	12,8	53,7
Oikaisut käyttökatteeseen			
Strategia	-2,7		-4,3
Käyttökate (EBITDA)	12,1	12,8	49,5
Poistot ja arvonalentumiset	-0,4	-0,4	-1,6
Liikevoitto	11,6	12,4	47,8
	1-3/2022	1-3/2021	1-12/2021
Lopetetut toiminnot			
Oikaistu liikevoitto	14,4	12,4	52,1
Oikaisut liikevoittoon			
Strategia	-2,7		-4,3
Liikevoitto	11,6	12,4	47,8

Oikaisujen luokittelu liiketoiminnan muiden kulujen osalta

	Liiketoiminnan muut kulut Q1 2022	Strategian toteuttamiseen liittyvät kulut	Liiketoimintojen myynnit	Liiketoiminnan muut kulut oikaistun liikevoiton laskennassa	Poistot	Yrityshankin- noissa syntynei- den aineettomien hyödykkeiden poistot	Liiketoiminnan muut kulut oikaistun käyttökateen (EBITDA) laskennassa Q1 2022
Jatkuvat toiminnot							
Myynnin ja markkinoinnin kulut	-19,9			-19,9	1,1		-18,8
Tutkimuksen ja tuotekehityksen kulut	-9,1	0,3		-8,8	1,2		-7,6
Hallinnon kulut	-7,3	1,0	3,1	-3,1	0,2	0,7	-2,3
Liiketoiminnan muut kulut	-36,3	1,3	3,1	-31,9	2,5	0,7	-28,7

	Liiketoiminnan muut kulut Q1 2022	Strategian toteuttamiseen liittyvät kulut		Liiketoiminnan muut kulut oikaistun liikevoiton laskennassa	Poistot		Liiketoiminnan muut kulut oikaistun käyttökateen (EBITDA) laskennassa Q1 2022
Lopetetut toiminnot							
Myynnin ja markkinoinnin kulut	-6,5			-6,5			-6,5
Tutkimuksen ja tuotekehityksen kulut	-3,7			-3,7	0,4		-3,3
Hallinnon kulut	-3,5	2,7		-0,8			-0,8
Liiketoiminnan muut kulut	-13,7	2,7		-11,0	0,4		-10,6

Avainlukujen laskentakaavat

Omavaraisuusaste, %	$\frac{\text{Oma pääoma yhteensä}}{\text{Taseen loppusumma – asiakassopimusvelat}} \times 100$
Sijoitetun pääoman tuotto (ROI), %	$\frac{\text{Tulos ennen veroja + rahoituskulut (annualisoitu)}}{\text{Taseen loppusumma – korottomat velat (keskim. vuoden aikana)}} \times 100$
Oman pääoman tuotto (ROE), %	$\frac{\text{Tilikauden tulos (annualisoitu)}}{\text{Oma pääoma yhteensä (keskim. vuoden aikana)}} \times 100$
Nettovelkaantumisaste, %	$\frac{\text{Korolliset velat – rahat ja pankkisaamiset sekä tuloksen kautta käypään arvoon kirjattavat rahoitusvarat}}{\text{Oma pääoma yhteensä}} \times 100$
Tulos / osake, euroa	$\frac{\text{Emoyhtiön omistajille kuuluva tilikauden tulos}}{\text{Ulkona olevien osakkeiden keskimääräinen lukumäärä}}$
Oma pääoma / osake, euroa	$\frac{\text{Emoyhtiön omistajille kuuluva oma pääoma}}{\text{Ulkona olevien osakkeiden lukumäärä kauden päättyessä}}$
Liiketoiminnan muut kulut	Myynnin ja markkinoinnin, tutkimuksen ja tuotekehityksen sekä hallinnon kulut
Käyttökate	Liikevoitto + Poistot ja arvonalentumiset
EBITA	Liikevoitto + aineettomien hyödykkeiden poistot ja arvonalentumiset



WithSecure Corporation

Tammasaarencatu 7

PL 24, 00181 Helsinki

Puh. +358 9 2520 0700

investor-relations@f-secure.com

withsecure.com/fi/about-us/investor-relations