



F-SECURE OSAVUOSIKATSAUS

Vakaa vuosineljännes,
hyvää kehitystä yritystietoturvassa

1.1.-30.9.2015

SWITCH ON FREEDOM

KESKEISET TAPAHTUMAT HEINÄ-SYYSKUUSSA (Q3)

- Liikevaihto jatkuvien toimintojen osalta oli 37,2 milj. eur (34,5 milj. eur) ja kasvoi 8% edellisestä vuodesta
- Liikevoitto (ei-IFRS) jatkuvien toimintojen osalta oli 7,3 milj. eur (pois lukien nSense-kauppahintaan sisältyvät viivästetyt ja ehdolliset erät sekä muut satunnaiset erät) ja 20 % liikevaihdosta (7,4 milj. eur ja 22%)
- Liikevoitto (IFRS) jatkuvien toimintojen osalta oli 6,0 milj. eur ja 16% liikevaihdosta (7,4 milj. eur, 22%)
- Osakekohtainen tulos jatkuvien toimintojen osalta oli 0,03 eur (0,04 eur) ja osakekohtainen tulos koko konsernin osalta sisältäen lopetetut toiminnot oli 0,02 eur (0,04 eur)
- Liiketoiminnan kassavirta (sisältäen lopetetut toiminnot) oli 5,7 milj. eur (5,3 milj. eur)

KESKEISET TAPAHTUMAT TAMMI-SYYSKUUSSA (Q1-Q3)

- Liikevaihto jatkuvien toimintojen osalta oli 108,7 milj. eur (102,9 milj. eur) ja kasvoi 6%
- Liikevoitto (ei-IFRS) jatkuvien toimintojen osalta oli 16,4 milj. eur (pois lukien nSense-kauppahintaan sisältyvät viivästetyt ja ehdolliset erät sekä muut satunnaiset erät) ja 15% liikevaihdosta (17,0 milj. eur ja 17%)
- Liikevoitto (IFRS) jatkuvien liiketoimintojen osalta oli 15,0 milj. eur ja 14% liikevaihdosta (16,6 milj. eur ja 16%)
- Osakekohtainen tulos jatkuvien toimintojen osalta oli 0,08 eur (0,09 eur) ja osakekohtainen tulos koko konsernin osalta sisältäen lopetetut toiminnot oli 0,14 eur (0,07 eur)
- Liiketoiminnan kassavirta (sisältäen lopetetut toiminnot) oli 14,6 milj. eur (17,5 milj. eur); likvidit varat neljänneksen lopussa olivat 80,5 milj. eur
- Ennakkomaksuksi kirjattu myynti kasvoi jatkuvien toimintojen osalta 43,5 milj. euroon (38,3 milj. eur); taustalla oli lisenssi- ja uusintamyynnin kasvu
- Helmikuussa F-Secure myi pilvitalennusliiketoiminnan Synchronoss Technologiesille 60 miljoonalla USA:n dollarilla; nettomyyntivoitto oli 18,6 milj. eur
- Kesäkuun 2. päivänä F-Secure osti kyberturvallisuusyhtiö nSensen. Kauppa merkitsi alkua F-Securen laajentumiselle suuryritysten kyberturvallisuusmarkkinassa. Kaupan Yrityskauppa vahvisti F-Securen asemaa merkittävänä eurooppalaisena tietoturvayhtiönä ja loi pohjan sen kasvualueen johtavaksi kyberturvallisuusasiantuntijaksi. Kaupan arvo muodostuu välittömästä 11 miljoonan euron käteismaksusta, viivästetystä neljän miljoonan euron osakkeina maksettavasta erästä sekä enintään kolmen miljoonan euron ehdollisesta käteismaksusta, joka maksetaan tiettyjen tulostavoitteiden täytyessä

Helmikuussa Synchronoss Technologiesille myyty pilvitalennusliiketoiminta (younited) raportoidaan vuoden 2015 alusta lähtien lopetettuina toimintoina. Tähän liittyen tuloslaskelman vertailuluvut on oikaistu. Vertailuluvut tekstissä sisältävät vain jatkuvat toiminnot ja viittaavat edellisen vuoden vastaavaan jaksoon, jos ei toisin mainita.

Kesäkuussa ostettu kyberturvallisuusliiketoiminta (nSense) on 2. kesäkuuta lähtien yhdistetty F-Securen konsernitulokseen.

Raportointivaluutta on euro. Tätä osavuositilintarkastusta ei ole tilintarkastettu.

NÄKYMÄT VUODELLE 2015

Yhtiön näkymät vuodelle 2015:

- Tietoturvaan perustuvan liikevaihdon odotetaan jatkuvien toimintojen osalta kasvavan vähintään 5 % vuonna 2015 (137,4 milj. eur).
- Liikevoiton (ei-IFRS) odotetaan jatkuvien toimintojen osalta olevan noin 15 % liikevaihdosta. Arvio ei sisällä pilvitalennuspalvelun myynnistä saatavaa voittoa, nSense-kaupan kuluvaikutuksia eikä satunnaisia eriä
- Noin 6 milj. eur. liikevaihtoa Synchronoss Technologiesille myytävistä palveluista arvioidaan kirjattavan lopetettujen toimintojen alle

Liikevoiton (ei-IFRS) ohjeistuksesta on rajattu pois satunnaisten erien vaikutus.

AVAINLUVUT

| Avainluvut | 2015 | 2014 | 2015 | 2014 | 2014 |
|---|------|------|-------|-------|-------|
| (milj. eur) | 7-9 | 7-9 | 1-9 | 1-9 | 1-12 |
| Liikevaihto | 37,2 | 34,5 | 108,7 | 102,9 | 137,4 |
| Liikevoitto (ei-IFRS)* | 7,3 | 7,4 | 16,4 | 17 | 23,3 |
| % liikevaihdosta (ei-IFRS)* | 20 | 22 | 15 | 17 | 17 |
| Liikevoitto (IFRS) | 6 | 7,4 | 15 | 16,6 | 22,3 |
| % liikevaihdosta (IFRS) | 16 | 22 | 14 | 16 | 16 |
| Voitto ennen veroja* | 5,2 | 8,1 | 16,6 | 17,6 | 23,4 |
| Tulos per osake (eur)** | 0,02 | 0,04 | 0,14 | 0,07 | 0,1 |
| Tulos per osake, jatkuvat toiminnot (eur)** | 0,03 | 0,04 | 0,08 | 0,09 | 0,12 |
| Kauden lopussa: Ennakot | | | 43,5 | 38,3 | 43 |
| Likvidit varat, yhteensä | | | 80,5 | 51,6 | 61,3 |
| ROI% | | | 52 | 28 | 27 |
| Omavaraisuusaste, % | | | 69 | 76 | 75 |
| Velkaantumisaste, % | | | -104 | -68 | -77 |
| Poistot | 1,5 | 2 | 4,4 | 5,9 | 7,9 |
| Henkilöstö | | | 913 | 933 | 921 |

* Poislukien Q3/2015, Q1/2014 ja Q4/2014 kertaluonteiset kulut.

** Perustuen tilikauden keskimääräiseen, osakeantioikaistuun osakkeiden lukumäärään 155 801 053.

TOIMITUSJOHTAJA CHRISTIAN FREDRIKSON:

Eriusten tietoturvaloukkasten määrä on tänä vuonna kasvanut maailmanlaajuisesti lähes 40 prosenttia. Tämä kertoo siitä, että kohdennetut hyökkäykset yrityksiä kohtaan yleistyvät. Samalla ne muuttuvat entistä salakavalammiksi ja kehittyneemmiksi. F-Securen ydinosaamista on perinteisesti ollut nimenomaan tietomurtojen estäminen. Nyt kyberturvallisuuspalveluihin laajentumisemme myötä pystymme tarjoamaan apuamme yrityksille myös hyökkäysten havaitsemisessa ja niihin vastaamisessa hyökkäyksen jo tapahduttua. On selvää, että tehokas hyökkäyksiin vastaaminen ei ole mahdollista ilman sekä huipputason tietoturvaasiantuntijoita että maailman parhaita tietoturvaohjelmistoja. Voimme nyt tarjota molempia ja näin vastata erinomaisesti yritysten nopeasti kasvavaan tietoturvapalveluiden kysyntään.

Vuoden kolmannella neljänneksellä tietoturvamyyntimme kokonaisuudessaan kasvoi 8 prosenttia edelliseen vuoteen verrattuna. Kasvu oli sekä orgaanista että seurausta yritysostosta. Yritysmyyntin ja suoran kuluttajamyyntin hyvä kehitys jatkui, minkä seurauksena operaattorikanavan ulkopuolisen liikevaihdon osuus kasvoi 50 prosenttiin, kun vielä vuosi sitten osuus oli 46 prosenttia. Tämä kertoo yhtiömme tekemistä investoinneista yritystietoturvaan. Investoinnit ovat olleet tarpeellisia kasvun nopeuttamiseksi, vaikka ne ovat samalla hieman laskeneet tämän vuoden kannattavuutta.

Jälleenmyyjäkanavan osalta yritystietoturvan liikevaihdon positiivinen kehitys kertoo siitä, että olemme onnistuneet tarjoamaan yritysasiakkaille erittäin kilpailukykyisen tuotteen. Olemme myös onnistuneet viemään sen markkinoille tehokkaasti jatkuvasti laajenevan jälleenmyyjäverkostomme kautta. Kolmannella neljänneksellä kasvu oli erityisen vahvaa niissä maissa, joissa olemme investoineet myyntiin ja markkinointiin. Ranskassa uusasiakashankintamme lähes kolminkertaistui ja Saksassa jatkoimme myös vahvaa kasvua. Japanissa myynti on jatkanut hyvää kehitystään ja siitä on nopeasti tulossa merkittävin yritysmarkkinamme jälleenmyyjien osalta. Kaiken kaikkiaan olen tyytyväinen siihen, että yritysmyyntimme kasvoi lähes kaikilla päämarkkinoillamme.

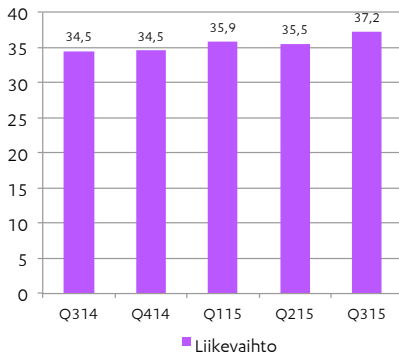
Pyrimme vastaamaan myös suuryritysten tietoturvan lisääntyneeseen kysyntään. nSensen integrointi on edennyt hyvin ja yhdessä meillä on tarvittava tietotaito kehittää uusia tuotteita ja palveluita kyberuhkien torjuntaan. Yhtenä osoituksena onnistuneesta yhteistyöstä olemme edenneet uuden tietomurtojen havaitsemiseen ja niihin vastaamiseen tarkoitetun tuotteemme kehittämisessä jo pilottivaiheeseen.. F-Secure ja nSense sopivat strategisesti erittäin hyvin yhteen. Yhteistyömme tukee kasvuaamme suuryritysegmentissä vielä pitkälle tulevaisuuteen.

Kuluttajietoturvan osalta kasvumahdollisuuksia rajoittaa PC:iden ja muiden laitteiden myyntin laskun jatkuminen. Tietoturvaohjelmistojen kysynnän uskotaan yhä kuitenkin kasvavan hieman vuonna 2015. Operaattorimyyntimme pysyi viime vuoden tasolla, mutta suoramyynti kuluttajille puolestaan kasvoi hyvin PC- ja mobiilitietoturvatuotteemme SAFE:n hyvän verkkomyyntin ansiosta. Freedomen osalta olemme saaneet merkittäviä uusia kumppaneita ja lisää neuvotteluita on käynnissä parhaillaan. Aiomme jatkossakin hyödyntää kuluttajamarkkinoilla aukeavat uudet mahdollisuudet ja kehitämme uutta tuotetta, joka tulee vastaamaan yleistyvien älykotien tietoturvan tarpeisiin. Toisiinsa kytköksissä olevien laitteiden määrän jatkuvasti kasvaessa tietoturva pysyy keskeisenä haasteena vielä pitkään.

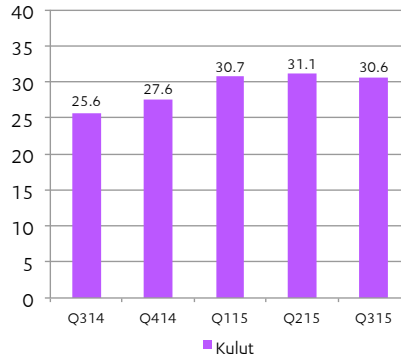
Kaiken kaikkiaan F-Securen kassavirta jatkaa hyvää, positiivista kehitystään. Vahva taloudellinen asemamme ja markkinoiden kehitys mahdollistavat investoinnin kasvuun. Rekrytoimme jatkossakin huippulahjakkuuksia tukeaksemme kasvua ja tavoitettamme tulla Euroopan johtavaksi kyberturvallisuusasiantuntijaksi.

TALOUDELLINEN TULOS

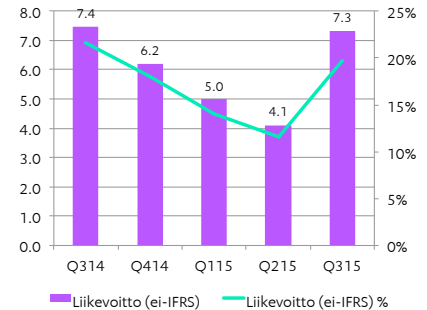
Liikevaihto



Kulut



Liikevoitto (ei-IFRS)



Heinä-syyskuu (Q3)

Kolmannen neljänneksen aikana tietoturvaliiketoiminnan kokonaisliikevaihto kasvoi 8% ja oli 37,2 milj. eur (34,5 milj. eur). Operaattorikanavan liikevaihto pysyi viime vuoden tasolla ja oli 18,7 milj. eur (18,7 milj. eur). Tämä vastaa 50% (54%) F-Securen kokonaisliikevaihdosta. Muiden kanavien (yritysmyynti ja suora kuluttajamyynti) liikevaihto kasvoi 17% ja oli yhteensä 18,6 milj. eur (15,8 milj. eur). Nämä kanavat vastasivat 50% (46%) yhtiön liikevaihdosta. Ennakkomaksuiksi kirjattu myynti kasvoi 43,5 milj. euroon (38,3 milj. eur) vuosineljänneksen päätteeksi. Taustalla oli lisenssi- ja uusintamyynnin kasvu.

Kiinteät kokonaiskulut olivat 30,6 milj. eur (25,6 milj. eur). Tämä vastaa 19% kasvua edellisvuoteen verrattuna. Kasvu johtui pääosin henkilöstökuluista, ostettuun nSensen liiketoimintaan liittyvistä kuluista sekä myynnin ja markkinoinnin kehittämistoimenpiteistä. Poistot (tuotekehitysmenot, ohjelmistot, laitteistot) laskivat 1,5 milj. euroon (2,0 milj. eur). Kehityskulujen aktivoinnit olivat 0,5 milj. eur (0,5 milj. eur).

Kolmannella neljänneksellä kirjattiin 0,8 milj. eur kertaluonteiset kulut liittyen myynti ja markkinointi –organisaation uudelleenjärjestelyihin.

Liikevoitto (ei-IFRS) jatkuvien toimintojen osalta oli 7,3 milj. euroa (7,4 milj. eur). Luku ei sisällä nSensen kaupan liittyvää osakkeina maksettavaa erää eikä ehdollista käteismaksua, jotka IFRS 3:n mukaan pitää kirjata kuluina. Luku ei myöskään sisällä satunnaisia eriä. Liikevoitto (ei-IFRS) vastasi 20 % yhtiön liikevaihdosta (23%). Lisätietoa nSensen-kaupan käsittelystä kirjanpidossa löytyy taulukko-osan kohdasta 3.

Liikevoitto (IFRS) sisältäen nSense-kaupan liittyvät kulut oli 6,0 milj. eur, ja vastasi 16% liikevaihdosta (7,4 milj. eur, poislukien kertaluonteiset erät, 22%).

Osakekohtainen tulos jatkuvien toimintojen osalta oli 0,03 eur (0,04 eur) ja osakekohtainen tulos koko konsernin osalta sisältäen lopetetut toiminnot oli 0,02 eur (0,04 eur).

Liiketoiminnan kassavirta oli 5,7 milj. eur (5,3 milj. eur).

Kolmannen neljänneksen liikevaihdon alueellinen jakauma oli seuraava: Suomi ja muut pohjoismaat, 12,9 milj. eur (11,4 milj. eur), muu Eurooppa 16,2 milj. eur (16,3 milj. eur), Pohjois-Amerikka 3,3 milj. eur (2,6 milj. eur) ja muu maailma 4,9 milj. eur (4,3 milj. eur).

Tammi-syyskuu (Q1-Q3)

Tammi-syyskuussa F-Securen tietoturvaliiketoiminnan kokonaisliikevaihto kasvoi 6% ja oli 108,7 milj. eur (102,9 milj. eur). Operaattorikanavan liikevaihto kasvoi 0,3% edellisvuoden vastaavasta ajanjaksosta ja oli 56,8 milj. eur (56,7 milj. eur). Tämä vastasi 52% (55%) yhtiön kokonaisliikevaihdosta. Muiden kanavien (yritys- ja suora kuluttajamyynä) kasvoi 12% ja oli 51,8 milj. eur (46,2 milj. eur). Nämä kanavat vastasivat 48% (45%) yhtiön liikevaihdosta. Ennakkomaksuiksi kirjattu myynti kasvoi 43,5 milj. euroon (38,3 milj. eur) vuosineljänneksen päätteeksi. Taustalla oli lisenssi- ja uusintamyynnin kasvu.

Kiinteät kokonaiskulut olivat 92,2 milj. eur (82,1 milj. eur). Tämä vastaa 12% kasvua edellisvuoteen verrattuna. Kasvu liittyy pääosin henkilöstökuluihin sekä investointeihin myynti- ja markkinointiaktiviteetteihin. Poistot (tuotekehitysmenot, ohjelmistot, laitteistot) laskivat 4,4 milj. euroon (5,9 milj. eur). Kehityskulujen aktivoinnit olivat 1,5 milj. eur (1,6 milj. eur).

Liikevoitto (ei-IFRS) jatkuvien toimintojen osalta oli 16,4 milj. eur (17,0 milj). Luku ei sisällä nSensen kauppaan liittyvää osakkeina maksettavaa erää eikä ehdollista käteismaksua, jotka IFRS 3:n mukaan pitää kirjata kuluina. Luku ei myöskään sisällä satunnaisia eriä. Liikevoitto (ei-IFRS) vastasi 15% liikevaihdosta (17%). nSensen-kaupan käsittelystä kirjanpidossa löytyy lisätietoa taulukko-osan kohdasta 3.

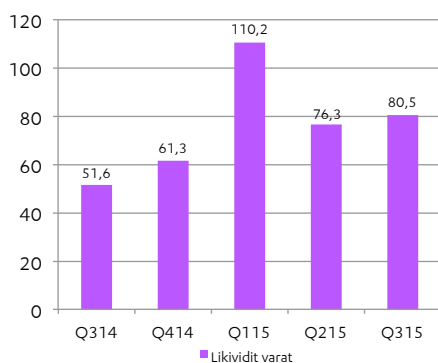
Liikevoitto (IFRS) sisältäen nSense-kauppaan liittyvät kulut oli 15,0 milj. eur ja oli 14% liikevaihdosta (16,6 milj. eur, 16%). Osakekohtainen tulos jatkuvien toimintojen osalta oli 0,08 eur (0,09 eur) ja osakekohtainen tulos koko konsernin osalta sisältäen lopetetut toiminnot oli 0,14 eur (0,07 eur).

Liiketoiminnan kassavirta oli 14,6 milj. eur (17,5 milj. eur).

Tammi-syyskuun liikevaihdon alueellinen jakauma oli seuraava: Suomi ja pohjoismaat 36,0 milj. eur (35,0 milj. eur), muu Eurooppa 48,0 milj. eur (48,0 milj. eur), Pohjois-Amerikka 9,6 milj. eur (7,6 milj. eur) ja muu maailma 15,1 milj. eur (12,3 milj. eur).

RAHOITUS JA PÄÄOMARAKENNE

Likvidit varat



Syyskuun 30. päivänä F-Securen likvidien varojen markkina-arvo oli 80,5 milj. eur (30.6.2015: 76,3 milj. eur ja 31.3.2015: 110,2 milj. eur).

Tammi-syyskuussa yhtiön investoinnit käyttöomaisuuteen olivat 13,4 milj. eur (5,1 milj. eur) sisältäen nSense-kauppaan liittyvät kirjaukset goodwilliin sekä aineettomiin hyödykkeisiin. Aktivoidut kehitysmenot olivat 1,5 milj. eur (1,6 milj. eur).

F-Securen rahoitusasema pysyi vahvana. Omavaraisuusaste oli 30. syyskuuta 69% (76%) ja velkaantumisaste oli 104% negatiivinen (68% negatiivinen).

YRITYSKAUPAT

nSensen ostaminen

Kesäkuun 2. päivänä F-Secure osti yksityisesti omistetun tanskalaisyhtiö nSensen, joka tarjoaa suuryrityksille tietoturvakonsultointia- ja haavoittuvuusarviointipalveluita sekä -tuotteita. Yrityskauppa antaa F-Securelle mahdollisuuden tarjota ensiluokkaisia palveluita tietomurtoihin ja niiden tutkintaan liittyen. Tuotevalikoima kattaa myös järjestelmien haavoittuvuusarvioinnin, uhkakuvatutkimuksen ja muut palvelut, joilla suojataan yritysten liiketoiminnalle kriittistä IT-infrastruktuuria. nSensen haavoittuvuuden skannausratkaisua Karhua käytetään suuryrityksissä aktiivisesti.

Kauppan arvo muodostuu välittömästi 11 miljoonan euron käteismaksusta, viivästetystä neljän miljoonan euron osakkeina maksettavasta erästä sekä enintään kolmen miljoonan euron ehdollisesta käteismaksusta, joka maksetaan tiettyjen tulostavoitteiden täytyessä 2015-2016.

Osakkeina maksettava erä ja ehdollinen käteismaksu kirjataan konsernin tuloslaskelmaan IFRS 3 säännön mukaisesti kuluksi seuraavasti; 1,8 milj. eur vuonna 2015, 3,3 milj. eur vuonna 2016, 1,3 milj. eur vuonna 2017 ja 0,6 milj. eur vuonna 2018. nSensen-kaupan käsittelystä kirjanpidossa löytyy lisätietoa taulukko-osan kohdasta 3.

Lopetetut toiminnot

F-Secure sai helmikuussa päätökseen pilvitalennuspalveluihin (younited) liittyvän liiketoiminnan myynnin Synchronoss Technologies -yhtiölle (NASDAQ:SNCR). Kauppahinta oli 60 miljoonaa dollaria käteisenä. Nettomyyntivoitto vuonna 2015 on 18,6 miljoonaa euroa kaupan päätökseensaamisajankohdan valuuttakurssein. Voitto on laskettu myyntihinnan ja myytyjen omaisuuserien erotuksena, ja laskennassa on otettu huomioon myös alaskirjaukset, kaupan transaktiokustannukset sekä patentteja koskevan sopimuksen arvo.

Kaupasta johtuen pilvitalennuspalveluliiketoiminta raportoidaan vuoden 2015 alusta lähtien lopetettuina toimintoina. Synchronoss Technologiesille vuonna 2015 myytävistä palveluista kertyväksi arvioitu 6 miljoonaa euroa kirjataan lopettavien toimintojen alle. Lisätietoa löytyy osavuositarkastuksen taulukko-osasta kohdasta 2.

MARKKINAKATSAUS

Monipuolistuva laitekanta ja erilaiset toisiinsa kytköksissä olevat verkkopalvelut tekevät tietoturvan hallinnasta entistä hankalampaa niin yrityksille kuin yksityishenkilöillekin. Tämä kasvattaa kysyntää tietoturvapalveluille.

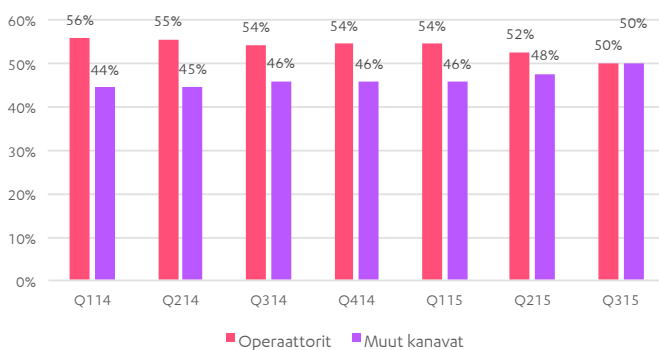
Yritysten tietoturvan osalta kohdennetut hyökkäykset ovat jatkossakin yksi suurimmista liiketoimintariskeistä yrityksille. Erityisesti suuryritykset ovat yhä kiinnostuneempia siitä, kuinka ne voivat varmistaa kasvavan mobiililaitekannan turvallisuuden. Yrityksissä lisätään ylipäänsä valvontaa ja kontroleja tietoturvan suhteen. Kysyntä tietomurtojen havaitsemisessa auttamiseen ja murtoihin vastaamiseen liittyville palveluille pysymään korkeana.

Kuluttajien tietoturvassa merkittävän kasvun aikaansaaminen lyhyellä aikavälillä on haastavaa johtuen PC- ja muun laitemyynnin globaalista laskusta. Markkinaosuuksien valtaaminen kilpailijoilta on kuitenkin mahdollista. Kehittyvät taloudet ovat jatkossakin merkittävä uusasiakaskasvun ajuri, mutta taloudellinen epävarmuus on kuitenkin kasvanut, etenkin latinalaisessa Amerikassa. Suorassa kuluttajamyynnissä sovelluskauppojen merkitys jatkaa kasvuaan. Samalla laitteisiin ennakkosennettävien ohjelmistojen merkitys asiakkaiden tavoittamisessa kasvaa.

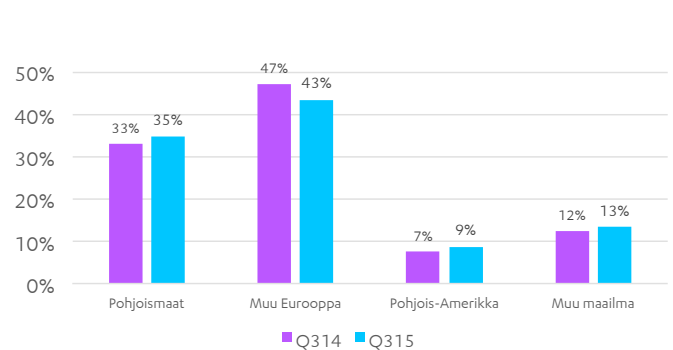
Kokonaisuudessaan tietoturvamarkkinan kooksi arvioidaan 21,4 miljardia dollaria (Gartner, maaliskuu 2015). Gartnerin mukaan (Tammikuu, 2014) kuluttajille suunnattujen tietoturvaohjelmistojen markkinoiden arvo kasvaa 6,3 miljardiin dollariin vuoteen 2018 mennessä (2014: 5,3 miljardia). Samoin Gartnerin mukaan tietoturvakonsultointimarkkinan koko oli 16 miljardia dollaria vuonna 2014 ja sen arvellaan kasvavan keskimäärin 9% vuodessa 2015-2019. Vastaavasti IDC:n mukaan tietomurtoihin ja niiden tutkintaan liittyvän markkinan arvo oli 500 miljoona dollaria vuonna 2013 ja sen ennustetaan kasvavan keskimäärin 15% vuodessa 2013-2018.

F-SECUREN LIIKETOIMINTA HEINÄ-SYYSKUUSSA (Q3)

Liikevaihto kanavittain



Liikevaihto aluettain



F-Securen yhteenlaskettu tietoturvamyyni kasvoi heinä-syyskuussa 8 % edelliseen vuoteen verrattuna. Orgaaninen kasvu johtui ennen kaikkea suoran kuluttajamyynnin ja yritysten tietoturvamyynnin voimakkaasta kasvusta. Tämän lisäksi yrityspuolen liikevaihto kasvoi viime vuoden vastaavalla ajanjaksolta merkittävästi kyberturvallisuusyhtiö nSensen oston ansiosta.

Suurin osa yhtiön liikevaihdosta muodostuu kuluttajien tietoturvamyynnistä. Operaattoriliikevaihto pysyi viime vuoden tasolla. Myynti laski hiukan Euroopassa ja toisaalta kasvoi hieman Latinalaisessa Amerikassa. Yhteensä operaattorimyynti vastasi tällä neljänneksellä 50 %:a yhtiön kokonaisliikevaihdosta, kun vielä vielä vuotta aiemmin 54 % liikevaihdosta tuli operaattoreilta. Operaattorimyynnin osuuden lasku kertoo F-Securen yritystietoturvaliiketoimintaan tekemien investointien vaikutuksesta.

Yhtiön PC- ja mobiiliturvaratkaisun SAFE:n vieminen markkinoille yhä useampien operaattorikumppaneiden kanssa jatkui. SAFE:n toi kolmannella neljänneksellä markkinoille mm. Telfort Netherlands / KPN (Alankomaat). Vuosineljänneksen päättyessä neuvotteluja oli käynnissä lukuisten toistenkin operaattoreiden kanssa.

Suora kuluttajamyynä jatkoi hyvää kasvuaan heinä-syyskuussa. Vaikka SAFE tuokin yhä sisään selkeästi suurimman osan liikevaihdosta, Freedomin ja F-Secure Boosterin myynnin osuus jatkoi tasaista kasvuaan.

Yhtiön yksityisyydensuoja- ja tietoturvatuotteen Freedomin osalta yhtiö jatkoi onnistuneesti uusien kumppanuussopimusten solmimista tuotteen jakeluksi. Heinäkuussa allekirjoitettiin sopimus merkittävän amerikkalaisen kuluttajaelektoriikkamyynän Best Buyn (Kanada) kanssa. Elokuussa taas allekirjoitettiin merkittävä sopimus yhden maailman suurimman verkko-operaattorin kanssa. Samassa kuussa julkistettiin myös yhteistyösopimus globaalin energiajuomabrandin Mad Crocin kanssa Freedomin markkinoimiseksi mobiilipelaajille. Vuosineljänneksen päättyessä oli meneillään useita muitakin neuvotteluja kumppaneiden kanssa.

F-Secure jatkaa uusien tuotteiden kehittämistä hyödyntääkseen kuluttajamarkkinoilla aukeavat uudet mahdollisuudet. Syyskuussa tuotiin markkinoille uusi F-Secure AdBlocker, joka on nyt saatavilla ilmaiseksi App Storesta. Sovellus pohjaa Applen iOS 9 –käyttöjärjestelmän uusiin ominaisuuksiin. F-Secure on myös jatkanut kotien verkkoon kytkettyjen laitteiden tietoturvaan (esineiden internet) liittyvän uuden tuotteen valmistelemista. Tuotteesta kerrotaan ensimmäistä kertaa marraskuussa Slushissa, Helsingissä järjestettävässä kansainvälisessä teknologia- ja kasvuyritystapahtumassa. Tuotteen kaupallisen myynnin odotetaan alkavan vuoden ensimmäisellä neljänneksellä.

Yritysten tietoturvamyynä jatkoi hyvää kehitystään heinä-syyskuussa. Yritystietoturvan osuus yhtiön kokonaisliikevaihdosta jatkoi myös tasaista kasvuaan. Tietoturvaa myydään entistä enemmän yhtiöille palveluna (SaaS). Maantieteellisesti myynä kasvoi lähes kaikilla markkinoilla ilman merkittäviä poikkeuksia. Vahvinta liikevaihdon kasvu oli Ranskassa, Japanissa, Pohjois-Amerikassa ja Saksassa. Ranskassa uusasiakashankinta lähes kolminkertaistui edellisvuodesta. Japani jatkoi vahvaa kasvua ja jälleenmyyjien osalta maasta on tulossa pian F-Securen merkittävin yritysmarkkina.

Kyberturvallisuuspalveluiden (lähinnä kesäkuussa ostettu nSense) myynä näkyi heinä-syyskuussa ensimmäistä kertaa kokonaisuudessaan yhtiön liikevaihdossa. Liiketoiminta jatkoi tervettä kasvuaan (pro forma). Kasvua oli etenkin konsultoinnissa, tietoturvapalveluissa ja lisenssimyynnissä. Uudenlaisia tietomurtouhkia ilmenee koko ajan ja samalla tietoturvapalveluiden kysyntä kasvaa, etenkin suuryritysten keskuudessa. F-Securen perinteinen vahvuus hyökkäysten torjunnassa yhdistettynä yhtiön uusiin huippuluokan kyvykkyyksiin hyökkäysten havaitsemisessa ja niihin vastaamisessa (nSense) mahdollistavat kehittyneiden tietoturvaratkaisujen kehittämisen. Yhtiö valmistautuu tuomaan markkinoille markkinoille uuden tietomurtojen havaitsemiseen ja niihin vastaamiseen tarkoitetun tuotteen vuoden 2016 ensimmäisellä puoliskolla. Ensimmäiset asiakaspilotit ovat jo meneillään. F-Secure jatkaa myös huippulahjakkuuksien rekrytoimista tukeakseen kasvua ja tavoitetta tulla Euroopan johtavaksi kyberturvallisuusasiantuntijaksi.

TUOTEJULKISTUKSET HEINÄ-SYYSKUUSSA (Q3)

Kolmannella neljänneksellä yhtiö jatkoi panostuksia tietoturvateknologiaan, myyntiaktiviteetteihin sekä tuotteiden käyttäjäystävällisyyden parantamiseen:

F-Secure SAFEen uusi versio ja Internet Security 2016 tuotiin markkinoille syyskuussa. Päivitetyt tuotteet sisältävät uuden puhdistustyökalun, joka tuo operaattoreiden ja internetpalveluntarjoajien asiakkailleen tarjoamaa huippuluokan teknologian kaikkien käyttöön. Samalla julkaisut sisältävät lukuisia uudistuksia, jotka helpottavat tuotteen asentamista eri laitteille ja ylipäänsä parantavat asiakaskokemusta sekä helpottavat tietoturvan ottamista osaksi digitaalista arkea. Lisää SAFEsta: https://www.f-secure.com/fi_FI/web/home_fi/f-secure-safe

Freedome tukee nyt myös Apple Watch:ia ja iOS 9 –käyttöjärjestelmää. Uuden Tracker Mapper –työkalun beta-versio tuotiin markkinoille syyskuussa Microsoft Windows –käyttöjärjestelmälle ja Mac OS X:lle. Toiminto näyttää käyttäjälle reaaliaikaisesti kolmansien osapuolien torjutut evästeet. Uusia yhteistyösopimuksia Freedomen myymiseksi allekirjoitettiin Best Buyn (Kanada) ja Mad Crocin kanssa. Lisäksi solmittiin sopimus yhden maailman suurimman verkko-operaattorin kanssa. Lisätietoa Freedomesta: https://www.f-secure.com/fi_FI/web/home_fi/freedome

Syyskuussa tuotiin markkinoille uusi ilmaistuote **F-Secure AdBlocker**. Sovellus pohjaa Applen iOS 9 –käyttöjärjestelmän uusiin ominaisuuksiin ja se estää häiritsevät sivuille latautuvat verkkomainokset vähentää ladattavan datan määrää nopeuttaen mobiilisurffausta. Lisätietoa F-Secure AdBlockerista: https://www.f-secure.com/en/web/home_global/adblocker

HENKILÖSTÖ JA ORGANISAATIO HEINÄ-SYYSKUUSSA (Q3)

F-Securen henkilöstömäärä oli vuosineljänneksen lopussa 913 (933).

Tämän osavuositarkastuksen julkaisuhetkellä yhtiön johtoryhmän kokoonpano vastuualueittain on seuraava:

Christian Fredrikson (toimitusjohtaja), Janne Juvonen (myynti ja markkinointi), Samu Konttinen (kuluttajatuotteiden tietoturva ja henkilöstö), Saira Miittinen-Lähde (talous- ja hallinto), Jari Still (tuotekehitys), Jens Thonke (kyberturvallisuuspalvelut) ja Pekka Usva (yritysliiketoiminta).

LÄHIAJAN RISKIT JA EPÄVARMUUSTEKIJÄT

F-Securen merkittävimmät riskit liittyvät seuraaviin tekijöihin: markkinasuhteiden epävakaisuus; muutokset kilpailuympäristössä ja asiakaskysynnässä vaikuttavat sekä liiketoiminnan volyyymiin että hintatasoon; F-Securen tuotevalikoiman kilpailukyky muuttuvassa markkinatilanteessa; immateriaalioikeuksien suojaaminen F-Securen ratkaisuissa; altistuminen riskeille, jotka syntyvät sopimuksellisen vastuun kasvattamisesta; alueellinen kehitys uusilla kasvumarkkinoilla; kumppanuussuhteiden pysyvyys sekä uusien liiketoiminta-alueiden kehittäminen ja mahdolliset näihin palveluihin liittyvät tietoturvariskit.

OSAKKEET, OSAKEPÄÄOMA JA OMAT OSAKKEET

F-Securen osakkeiden kokonaismäärä on tällä hetkellä 158 798 739. Yhtiön rekisteröity osakepääoma on 1 551 311,18 euroa. Yhtiön hallussa on tällä hetkellä 2 996 049 omaa osaketta.

HALLINNOINTIPERIAATTEET

F-Secure soveltaa toimintaansa yrityksen hallinnointiin liittyviä sääntöjä ja korkeita eettisiä periaatteita. F-Securen hallinnointiperiaatteet noudattavat Suomen lainsäädäntöä, F-Securen yhtiöjärjestystä, Helsingin pörssin (Nasdaq OMX Helsinki) sääntöjä sekä Suomen Arvopaperimarkkinayhdistyksen 2010 julkistamaa Suomen listayhtiöiden hallinnointikoodia. Koodi on julkisesti saatavilla osoitteessa www.cgfinland.fi. F-Secure Oyj julkaisi selvityksen hallinto- ja ohjausjärjestelmästäan vuodelle 2014 yhtiön vuosikertomuksessa ja yhtiön verkkosivuilla.

PITKÄN AIKAVÄLIN TAVOITTEET JA STRATEGIA 2015-2017

F-Secure keskittyy tietoturvaan. Strategiajakson 2015-2017 loppuun mennessä yhtiö tavoittelee käyttäjämäärien kasvua kymmenillä miljoonilla. Liikevaihdon odotetaan kasvavan kaksinumeroisin prosentein. Yhtiön investoidessa kasvuun suhteellinen kannattavuus pysyy nykyisellä tasollaan. Pitkällä aikavälillä kannattavuutta määrittävät kykymme kasvattaa liikevaihtoaamme sekä hyödyntää mittakaavaetuja toiminnassamme. Strategiakehyksen sisällä F-Secure keskittyy yhä enemmän kyberturvallisuuteen ja yritysasiakkuuksiin, kuten nSense-yrityskauppa osoittaa.

Yhtiö on julkaissut päivitetyn strategiansa vuoden 2014 viimeisen neljänneksen osavuositarkastuksen osana (pörssitiedote 4.2.2015). Lisätietoa yhtiön strategiasta löytyy osoitteesta: https://www.f-secure.com/fi_FI/web/investors_fi/management/strategy-and-vision.

VUODEN 2015 NÄKYMÄT

Yhtiön näkymät vuodelle 2015:

Tietoturvaan perustuvan liikevaihdon odotetaan jatkuvien toimintojen osalta kasvavan vähintään 5 % vuonna 2015 (2014: 137,4 miljoonaa). Liikevoiton (ei-IFRS) arvioidaan pysyvän noin 15 % tasolla suhteessa liikevaihtoon. Tämä luku ei sisällä pilvitallennusliiketoiminnan myynnistä saatavaa voittoa, nSense-kaupan kustannusvaikutuksia eikä satunnaisia eriä. Lisäksi arvioidaan, että noin 6 miljoonaa euroa kirjataan liikevaihtona lopetettavien toimintojen alle (Synchronoss Technologiesille myytävät palvelut (katso myös liitetietojen Kohta 2)).

Liikevoiton (ei-IFRS) ohjeistuksesta on rajattu pois satunnaisten erien vaikutus.

KATSAUSKAUDEN JÄLKEISET TAPAHTUMAT

Yhtiön liiketoiminnassa tai taloudellisessa asemassa ei ole tapahtunut merkittäviä muutoksia edellisen vuosineljänneksen jälkeen.

TIEDOTUSTILAISUUS TÄNÄÄN KLO 11

Suomenkielinen tiedotustilaisuus analyytikoille ja lehdistölle pidetään 22.10.2015 klo 11.00-12.00 Suomen aikaa yhtiön pääkonttorissa osoitteessa Tammasaarenkatu 7, 00180 Helsinki (Ruoholahti).

Englanninkielinen webcast kansainvälisille sijoittajille ja analyytikoille järjestetään samana päivänä kello 14.30 paikallista aikaa.

Webcastiin pääsee osallistumaan internetin kautta alla olevasta linkistä:

<https://meet.f-secure.com/tapio.pesola/TOWJZG7J>

Webcastiin voi osallistua myös puhelimitse soittamalla numeroon +358975110100.

Puhelinkonferenssin tunnus on 445938.

Webcastin esitysmateriaalia ja suoraa videolähetystä voi seurata vain internetin välityksellä.

Esitysmateriaali on saatavilla ennen tilaisuuden alkua yhtiön verkkosivuilla: <http://www.f-secure.fi/sijoittajat>.

TALOUDELLINEN KALENTERI

F-Secure Oyj julkistaa vuoden 2016 taloudellisen kalenterin myöhemmin tänä vuonna.

F-Secure Oyj

LISÄTIETOA

F-Secure Corporation

Christian Fredrikson, CEO

tel. +358 9 2520 0700

Saila Miettinen-Lähde, CFO

tel. +358 9 2520 0700

Tämä osavuositarkastus on laadittu IAS 34 standardin Osavuositarkastukset mukaisesti ja tässä tarkastuksessa on noudatettu samoja laatimisperiaatteita kuin tilinpäätöksessä 2014. Tätä osavuositarkastusta ei ole tilintarkastettu.

Ensimmäisestä neljänneksestä 2015 lähtien yhtiön pilvitalennusliiketoiminta on raportoitu lopetettuina toimintoina. Tästä johtuen tuloslaskelmaan liittyvät vertailuluvut on oikaistu.

TULOSLASKELMA

| Jatkuvat toiminnot | 7-9/2015 | 7-9/2014 | 1-9/2015 | 1-9/2014 | Muutos % | 1-12/2014 |
|---|----------|----------|----------|----------|----------|-----------|
| Liikevaihto | 37,2 | 34,5 | 108,7 | 102,9 | 6 | 137,4 |
| Myytyjä suoritteita vastaavat kulut | 1,1 | 1,8 | 4,2 | 5,2 | -19 | 7,0 |
| Bruttokate | 36,2 | 32,7 | 104,5 | 97,7 | 7 | 130,4 |
| Liiketoiminnan muut tuotot | 0,4 | 0,4 | 2,7 | 1,1 | 151 | 1,6 |
| Myyntin ja markkinoinnin kulut | 20,9 | 16,9 | 63,7 | 52,9 | 20 | 72,3 |
| Tutkimuksen ja tuotekehityksen kulut | 6,5 | 7,1 | 20,1 | 23,8 | -16 | 30,1 |
| Hallinnon kulut | 3,2 | 1,6 | 8,5 | 5,4 | 55 | 7,4 |
| Liiketulos | 6,0 | 7,4 | 15,0 | 16,6 | -10 | 22,3 |
| Rahoitustuotot (netto) | -0,8 | 0,6 | 1,2 | 1,0 | | 1,1 |
| Tulos ennen veroja, jatkuvat toiminnot | 5,2 | 8,1 | 16,2 | 17,6 | | 23,4 |
| Tuloverot | -1,2 | -1,6 | -3,6 | -4,3 | | -4,8 |
| Tilikauden tulos, jatkuvat toiminnot | 4,0 | 6,5 | 12,7 | 13,3 | | 18,6 |
| Tilikauden tulos verojen jälkeen, lopetut toiminnot | -0,8 | -0,5 | 9,8 | -2,0 | | -2,8 |
| Tilikauden tulos yhteensä | 3,2 | 6,1 | 22,4 | 11,3 | | 15,8 |

Muut laajan tuloksen erät:

| | | | | | | |
|--|------|------|------|------|--|------|
| Ulkomaisiin yksikköihin liittyvät muuntoerot | 0,1 | 0,3 | 0,5 | 0,3 | | 0,4 |
| Myytavissä olevat rahoitusvarat | -0,5 | -0,5 | -0,6 | 0,0 | | 0,2 |
| Muihin laajan tuloksen eriin liittyvät verot | 0,1 | 0,1 | 0,1 | 0,0 | | 0,0 |
| Tilikauden laaja tulos yhteensä | 2,9 | 6,0 | 22,5 | 11,5 | | 16,3 |

| Osakekohtainen tulos | 7-9/2015 | 7-9/2014 | 1-9/2015 | 1-9/2014 | Muutos % | 1-12/2014 |
|---|----------|----------|----------|----------|----------|-----------|
| Osakekohtainen tulos, EUR, | 0,02 | 0,04 | 0,14 | 0,07 | | 0,1 |
| -ml.laimennusvaik., EUR, | 0,02 | 0,04 | 0,14 | 0,07 | | 0,1 |
| Osakekohtainen tulos, EUR, jatkuvat toiminnot | 0,03 | 0,04 | 0,08 | 0,09 | | 0,12 |
| -ml.laimennusvaik., EUR, jatkuvat toiminnot | 0,03 | 0,04 | 0,08 | 0,09 | | 0,12 |

TASE

| Varat | 30/09/15 | 30/09/14 | 31/12/14 |
|---------------------------------|----------|----------|----------|
| Aineettomat hyödykkeet | 12,1 | 14,7 | 14,1 |
| Aineelliset hyödykkeet | 4,4 | 8,2 | 7,2 |
| Liikearvo | 7,7 | 19,4 | 19,4 |
| Muut saamiset | 1,8 | 3,8 | 2,9 |
| Pitkäaikaiset varat yht. | 26,0 | 46,1 | 43,6 |
| Varasto | 0,2 | 0,1 | 0,1 |
| Muut saamiset | 42,4 | 40,2 | 44,6 |
| Myytavissä olevat rahoitusvarat | 52,5 | 35,0 | 40,3 |
| Rahat ja pankkisaamiset | 28,1 | 16,7 | 21,1 |
| Lyhytaikaiset varat yht. | 123,2 | 92,0 | 106,1 |
| Lopetetut toiminnot | 5,7 | 0,0 | 0,0 |
| Yhteensä | 154,9 | 138,1 | 149,7 |

| Oma pääoma ja velat | 30/09/15 | 30/09/14 | 31/12/14 |
|--------------------------|----------|----------|----------|
| Oma pääoma | 77,4 | 75,6 | 79,9 |
| Muut velat | 0,8 | 0,4 | 0,4 |
| Varaukset | 0,0 | 1,0 | 0,0 |
| Ennakkomaksut | 11,1 | 7,3 | 11,0 |
| Pitkäaikaiset velat yht. | 11,9 | 8,7 | 11,4 |
| Muut velat | 23,5 | 22,8 | 26,4 |
| Ennakkomaksut | 32,5 | 31,0 | 32,0 |
| Lyhytaikaiset velat yht. | 56,0 | 53,8 | 58,4 |
| Lopetetut toiminnot | 9,6 | 0,0 | 0,0 |
| Yhteensä | 154,9 | 138,1 | 149,7 |

RAHAVIRTALASKELMA

| RAHAVIRTALASKELMA | 30/09/15 | 30/09/14 | 31/12/14 |
|------------------------------|----------|----------|----------|
| Liiketoiminnan rahavirta | 14,6 | 17,5 | 29,1 |
| Investointien rahavirta 1) | 30,1 | -4,6 | -6,7 |
| Rahoituksen rahavirta 2) | -24,9 | -9,3 | -9,3 |
| Rahavarojen muutos | 19,7 | 3,5 | 13,1 |
| Rahavarat tilikauden alussa | 61,3 | 48,1 | 48,0 |
| Käyvän arvon muutos | -0,6 | 0,0 | 0,2 |
| Rahavarat tilikauden lopussa | 80,5 | 51,6 | 61,3 |

1) Investointien rahavirta. Lisätietoa liitetiedoissa 2 ja 3

2) Rahoituksen rahavirta

Vuonna 2014 maksettu osinko oli 9.345.749,70 euroa. Vuonna 2015 maksettu osinko oli 24.928.430,40 euroa.

OMAN PÄÄOMAN MUUTOKSET

| | Osake- pääoma | Ylikurssi- rahasto | SVOP | Omat osakkeet | Kert. Voitto- varat | Myyt. olevat rahavarat | Transl. diff | Yhteensä |
|-----------------------------------|------------------|-----------------------|------|------------------|---------------------------|------------------------------|-----------------|----------|
| Oma pääoma: 31.12.2013 | 1,6 | 0,2 | 5,1 | -7,8 | 73,5 | 0,3 | -0,1 | 72,8 |
| Tilikauden laaja tulos yht. | | | | | 11,3 | | 0,3 | 11,5 |
| Osingot | | | | | -9,3 | | | -9,3 |
| Osakeper. mak- sujen kustannus | | | 0,1 | 0,7 | -0,1 | | | 0,7 |
| Oma pääoma: 30.9.2014 | 1,6 | 0,2 | 5,1 | -7,0 | 75,3 | 0,3 | 0,2 | 75,6 |

| | Osake- pääoma | Ylikurssi- rahasto | SVOP | Omat osakkeet | Kert. Voitto- varat | Myyt. olevat rahavarat | Transl. diff | Yhteensä |
|-----------------------------------|------------------|-----------------------|------|------------------|---------------------------|------------------------------|-----------------|----------|
| Oma pääoma: 31.12.2014 | 1,6 | 0,2 | 5,1 | -7,0 | 79,3 | 0,5 | 0,3 | 79,9 |
| Tilikauden laaja tulos yht. | | | | | 22,4 | -0,5 | 0,5 | 22,5 |
| Osingot | | | | | -24,9 | | | -24,9 |
| Osakeper. mak- sujen kustannus | | | | | -0,1 | | | -0,1 |
| Oma pääoma: 30.9.2015 | 1,6 | 0,2 | 5,1 | -7,0 | 76,7 | 0,0 | 0,8 | 77,4 |

1 SEGMENTIT

Konsernissa seurataan yhtä segmenttiä; tietoturvaa

| Kehitys neljännes- vuosittain | Q3/2015 | Q2/2015 | Q1/2015 | Q4/2014 | Q3/2014 | Q2/2014 | Q1/2014 |
|---|---------|---------|---------|---------|---------|---------|---------|
| Liikevaihto | 37,2 | 35,5 | 35,9 | 34,5 | 34,5 | 34,4 | 34,0 |
| Myytyjä suoritteita vastaavat kulut | 1,1 | 1,8 | 1,4 | 1,9 | 1,8 | 1,7 | 1,7 |
| Bruttokate | 36,2 | 33,7 | 34,6 | 32,7 | 32,7 | 32,7 | 32,3 |
| Liiketoiminnan muut tuotot | 0,4 | 1,2 | 1,1 | 0,5 | 0,4 | 0,3 | 0,4 |
| Myyntin ja markkinoinnin kulut | 22,6 | 22,0 | 20,8 | 19,4 | 16,9 | 18,0 | 18,1 |
| Tutkimuksen ja tuotekehityk- sen kulut | 5,4 | 6,2 | 7,4 | 6,3 | 7,1 | 8,1 | 8,6 |
| Hallinnon kulut | 2,5 | 2,8 | 2,5 | 1,9 | 1,6 | 1,8 | 2,0 |
| Liiketulos | 6,0 | 4,0 | 5,0 | 5,6 | 7,4 | 5,2 | 4,0 |
| Rahoitustuotot | -0,8 | -0,1 | 2,1 | 0,1 | 0,6 | 0,2 | 0,1 |
| Tulos ennen veroja | 5,2 | 3,9 | 7,1 | 5,8 | 8,1 | 5,4 | 4,2 |

MAANTIETEELLISET TIEDOT

| Liikevaihto | 7-9/2015 | 7-9/2014 | 1-9/2015 | 1-9/2014 |
|----------------------|----------|----------|----------|----------|
| Suomi ja Skandinavia | 12,9 | 11,4 | 36,0 | 35,0 |
| Muu Eurooppa | 16,2 | 16,3 | 48,0 | 48,0 |
| Pohjois-Amerikka | 3,3 | 2,6 | 9,6 | 7,6 |
| Muu maailma | 4,9 | 4,3 | 15,1 | 12,3 |
| Yhteensä | 37,2 | 34,5 | 108,7 | 102,9 |

2 LOPETETUT TOIMINNOT

F-Secure Oyj allekirjoitti 4.2.2015 sopimuksen, jonka mukaan yhtiön pilvitalennuspalveluihin liittyvä liiketoiminta myydään Synchronoss Technologies -yhtiölle (NASDAQ: SNCR). Kauppahinta oli 60 miljoona dollaria. Osana kauppaa yhtiöt sopivat tietyistä immateriaalioikeuksista ja patenteista. Kauppa saatiin päätökseen 24. helmikuuta 2015. Konserni on luokitellut IFRS 5 -standardin mukaisesti pilvitalennuspalvelut lopetetuksi toiminnoiksi. Nettovoitto ennen veroja lopetetuissa toiminnoissa on 18,6 miljoonaa euroa.

F-Securen ranskalainen palveluntoimittaja on esittänyt vaateita F-Securea vastaan perustuen palvelujen hankintaan liittyvään sopimukseen. F-Secure on ilmoittanut valittavansa ensimmäisen oikeusistuimen päätöksestä ja asian käsittely on kesken ranskalaisessa oikeusistuimessa. Meneillään olevaan prosessiin liittyen F-Secure on tehnyt 1,2 miljoonan euron varauksen lopetetuissa toiminnoissa. F-Securen ei ennakoit esitetyillä vaatimuksilla ja kiistan lopullisella ratkaisulla olevan olennaista vaikutusta konsernin taloudelliseen asemaan.

| Tilikauden tulos lopetetuista toiminnoista | 1-9/2015 | 1-9/2014 | 1-12/2014 |
|--|----------|----------|-----------|
| Tuotot | 6,6 | 13,7 | 17,8 |
| Kulut | -8,1 | -16,2 | -21,3 |
| Tulos verojen jälkeen | -1,5 | -2,5 | -3,5 |
| Verot | 0,3 | 0,5 | 0,7 |
| Tilikauden tulos | -1,2 | -2,0 | -2,8 |
| Myyntivoitto lopetetuista toiminnoista | 18,6 | | |
| Verot | -7,6 | | |
| Tulos verojen jälkeen | 9,8 | -2,0 | -2,8 |

| Osakekohtainen tulos | 1-9/2015 | 1-9/2014 | 1-12/2014 |
|--|----------|----------|-----------|
| Osakekohtainen tulos, EUR, lopetetus toiminnot | 0,06 | -0,01 | -0,02 |
| -ml.laimennusvaik., EUR, lopetetus toiminnot | 0,06 | -0,01 | -0,02 |

| Rahavirtalaskelma | 1-9/2015 | | |
|--------------------------|----------|--|--|
| Liiketoiminnan rahavirta | -4,5 | | |
| Investointien rahavirta | 44,3 | | |
| Rahavarojen muutos | 39,8 | | |

3 YRITYSHANKINTA

2.6.2015 F-Secure hankki 100% omistusoikeudet nSense Group Aps –nimiseen yhtiöön, joka on tanskalainen listaamaton konserniyhtiö, joka tarjoaa suuryrityksille tietoturvakonsultointia- ja haavoittuvuusarvointipalvelu sekä -tuotteita. nSense on vakiinnuttanut asemansa korkean tason kybertietoturvallisuuspalveluiden tarjoajana suuryrityksille. Yrityskauppa vahvistaa edelleen F-Securen keskittymistä tietoturvaan ja kokonaisvaltaisten kehittyneiden tietoturvaratkaisujen rakentamista.

Kauppahinta muodostui 11 milj. euron käteismaksusta, viivästetystä 4 milj. euron osakkeina maksettavasta erästä sekä enintään 3 milj. euron ehdollisesta käteismaksusta, joka maksetaan tiettyjen tulostavoitteiden täytyessä seuraavien kahden vuoden aikana.

Osakkeina maksettava erä ja ehdollinen käteismaksu kirjataan konsernin tuloslaskelmaan IFRS 3 säännön mukaisesti kuluksi seuraavasti; 1,8 milj. eur vuonna 2015, 3,3 milj. eur vuonna 2016, 1,3 milj. eur vuonna 2017 ja 0,6 milj. eur vuonna 2018. Kulut kirjataan hallinnollisina kuluina.

Hankittujen nSensen varojen ja velkojen käyvät arvot hankintahetkellä olivat:

| Vastike | |
|----------------------|------|
| Hankintameno | 11,0 |
| Kokonaishankintameno | 11,0 |

| Hankittujen varojen ja vastattavaksi otettujen velkojen käyvät arvot hankintahetkellä | |
|---|-----|
| Aineettomat hyödykkeet | 2,9 |
| Aineelliset hyödykkeet | 0,1 |
| Saamiset | 2,0 |
| Rahavarat | 0,8 |
| Varat yhteensä | 5,8 |
| Laskennallinen verovelka | 0,6 |
| Ostovelat | 0,2 |
| Muut velat | 1,7 |
| Velat yhteensä | 2,5 |
| Nettovarallisuuden käyvät arvot yhteensä | 3,3 |
| Hankinnassa syntyvä liikearvo | 7,7 |

| Yrityshankinnan rahavirtavaikutus | |
|--|------|
| Maksettu hankintahinta | 11,0 |
| Hankitut rahavarat | 0,8 |
| Yrityshankinnan rahavirtavaikutus yhteensä | 10,2 |

Hankittujen aineettomien hyödykkeiden käypä arvo hankintahetkellä (mukaan lukien teknologia ja asiakassuhteet) on yhteensä 2,9 milj. euroa. Saamisten käypä arvo on noin 2,0 milj. euroa. Saamisten käypään arvoon ei sisälly merkittävää riskiä. Liikearvo heijastaa nSensen osaamisen ja asiantuntemuksen arvoa. nSensestä kirjattu liikearvo ei ole verotuksessa vähennyskelpoinen. Transaktiokulut hankinnan yhteydessä olivat 0,1 milj. euroa ja ne on kirjattu kuluksi tuloslaskelmaan hallinnon kuluina.

Yrityskaupan solmimishetkestä alkaen konsernin laajaan tuloslaskelmaan on nSensen osalta kirjattu yhteensä 2,5 milj. euroa liikevaihtoa. Vaikutus liikevoittoon on ollut vähäinen. Jos yrityskauppa olisi tapahtunut jo vuoden alussa, konsernin laajan tuloslaskelman mukainen liikevaihto jatkuvien toimintojen osalta olisi ollut 112,0 milj. eur vuoden alusta lähtien. Vaikutus liikevoittoon vastaavana ajanjaksona olisi ollut vähäinen.

4 KÄYVÄT ARVOT

Rahoituserien kirjanpitoarvo vastaa käypää arvoa.

| Käypään arvoon arvostetut varat | Yhteensä | Taso 1 | Taso 2 | Taso 3 |
|--|----------|--------|--------|--------|
| Myytavissä olevat rahoitusvarat 30.6.2015 | 52,5 | 52,4 | | 0,1 |
| Myytavissä olevat rahoitusvarat 30.6.2014 | 35,0 | 34,9 | | 0,1 |
| Myytavissä olevat rahoitusvarat 31.12.2014 | 40,3 | 40,2 | | 0,1 |

5 AVAINLUVUT

Tämän kohdan tunnusluvut on laskettu konsernin tuloksesta sisältäen jatkuvat ja lopetut toiminnot. Vain jatkuvista toiminnoista lasketut tunnusluvut on merkitty erikseen.

| | 2015 9 m | 2014 9 m | 2014 12 m |
|---|-------------|-------------|--------------|
| Liiketulos | 13,8 | 16,7 | 16,2 |
| ROI, % | 51,6 | 27,9 | 26,7 |
| ROE, % | 30,1 | 20,2 | 20,7 |
| Omavaraisuusaste, % | 69,5 | 75,8 | 74,9 |
| Nettovelkaantumisaste, % | -104,1 | -68,2 | -76,6 |
| Osakekohtainen tulos, EUR | 0,14 | 0,07 | 0,10 |
| Osakekohtainen tulos laimennusvaikutus huomioiden, EUR | 0,14 | 0,07 | 0,10 |
| Osakekohtainen tulos, jatkuvat toiminnot, EUR | 0,08 | 0,09 | 0,12 |
| Osakekohtainen tulos laimennusvaikutus huomioiden jatkuvat toiminnot, EUR | 0,08 | 0,09 | 0,12 |
| Oma pääoma/osake, EUR | 0,49 | 0,48 | 0,50 |
| P/E luku | 17,2 | 25,8 | 22,2 |
| Investoinnit, MEUR | 13,4 | 5,1 | 5,8 |
| Vastuut, MEUR | 8,9 | 10,9 | 10,1 |
| Poistot | 4,4 | 5,9 | 7,9 |
| Henkilöstö keskimäärin | 886 | 940 | 937 |
| Henkilöstön lkm kauden lopussa | 913 | 933 | 921 |

SWITCH ON FREEDOM

www.f-secure.com/digitalfreedom

