



# F-SECURE OYJ OSAVUOSIKATSAUS

KESKITYMME TIETOTURVAAN  
VAKAA TALOUDELLINEN TULOS

TAMMIKUU 1 – MAALISKUU 31, 2015

SWITCH ON FREEDOM

Vuoden 2015 alusta lähtien Synchronoss Technologiesille 60 miljoonalla USA:n dollarilla helmikuussa myyty pilvitallennuspalveluliiketoiminta raportoidaan lopetettuina toimintoina. Myös liiketoiminnan myynnistä saatu nettovoitto on huomioitu lopetetuissa toiminnoissa. Kaupan seurauksena tuloslaskelmaan liittyvät kommentit viittaavat vain jatkuviin toimintoihin ja kuluvan jakson lukujen jälkeen suluissa ilmoitettu vertailuluku viittaa edellisen vuoden vastaavaan jaksoon, ellei toisin sanota. Valuutta on euro. Tätä osavuositarkastusta ei ole tilintarkastettu.

## KESKEISET TAPAHTUMAT TAMMI- MAALISKUUSSA

- Liikevaihto jatkuvien toimintojen osalta oli 35,9 milj. eur (34,0 milj. eur) ja kasvoi 6%
- Liikevoitto jatkuvien toimintojen osalta oli 5,0 milj. eur ja oli 14% liikevaihdosta (4,4 milj. eur, poislukien kertaluonteiset erät, 13% liikevaihdosta)
- Osakekohtainen tulos jatkuvien toimintojen osalta oli 0,04 eur (0,02 eur) ja osakekohtainen tulos koko konsernin osalta sisältäen lopetetut toiminnot oli 0,11 eur (0,01 eur)
- Liiketoiminnan kassavirta (sisältäen lopetetut toiminnot) oli 4,6 milj. eur (6,1 milj. eur); kassa kasvoi 47,3 milj. eur (4,9 milj. eur) ja likvidien varojen markkina-arvo neljänneksen lopussa oli 110,2 milj. eur
- Ennakkomaksuksi kirjattu myynti kasvoi jatkuvien toimintojen osalta 44,9 miljoonaan euroon (39,9 milj. eur) vuosineljänneksen päätteeksi. Taustalla oli vahva lisenssi- ja uusmyynti
- Yhtiö myi pilvitallennuspalvelunsa helmikuussa Synchronoss Technologiesille (NASDAQ: SNCR). Kauppahinta oli 60 miljoonaa dollaria käteisenä. Nettomyyntivoitto on vuonna 2015 18.6 miljoonaa euroa
- Pilvitallennuspalvelun myynnin jälkeen F-Secure keskittyy täysin tietoturvaan. Yhtiö näkee merkittäviä kasvumahdollisuuksia yritysten kyberturvallisuudessa sekä kotien verkkoon kytkeytyvien laitteiden (Internet of Things) tietoturvassa.

## JOHDON ARVIO NÄKYMISTÄ VUODELLE 2015:

- Tietoturvaan perustuvan liikevaihdon odotetaan jatkuvien toimintojen osalta kasvavan hieman vuonna 2015 (2014: 137,4 miljoonaa)
- Liikevoiton arvioidaan pysyvän noin 15% tasolla suhteessa liikevaihtoon (poislukien pilvitallennuspalvelun myynnistä saatava voitto)
- Lisäksi arvioidaan, että 6 miljoonaa euroa kirjataan liikevaihtona lopetettujen toimintojen alle (Synchronoss Technologiesille myytävät palvelut)

# AVAINLUVUT

Miljoonaa eur	2015	% vuosimuutos	2014	2014
<b>Jakso</b>	<b>1-3</b>		<b>1-3</b>	<b>1-12</b>
Liikevaihto*	35,9	6	34,0	137,4
Liikevoitto*	5,0	13	4,4	23,3
% liikevaihdosta*	14		13	17
Voitto ennen veroja*	7,1	56	4,6	24,4
Tulos per osake (eur)**	0,11		0,01	0,10
Tulos per osake, jatkuvat toiminnot (eur)**	0,04		0,02	0,12
Kauden lopussa: Ennakot	44,9		39,9	43,0
ROI%	56		14	27
Omavaraisuusaste, %	74		73	75
Velkaantumisaste, %	-112		-71	-77
Henkilöstö	841	-11	941	921

\*pois lukien Q1 2014 ja Q4 2014 kertaluonteiset kulut.

\*\* Perustuen tilikauden keskimääräiseen, osakeantioikaistuun osakkeiden lukumäärään 155 797 724.

# TOIMITUSJOHTAJA CHRISTIAN FREDRIKSON:

”Tietoturvamyyntimme jatkoi kasvuaan vuoden ensimmäisellä neljänneksellä. Operaattorikanavassa PC- ja mobiiliturvaratkaisumme SAFEn myynti kasvoi enemmän kuin perinteisten PC-pohjaisten tietoturvatuotteidemme myynti laski johtaen liikevaihdon lievään nousuun. Yritysmyyntimme kehittyi hyvin, etenkin Protection Service for Business:n ansiosta, mutta myös perinteinen lisenssimyynti uusille yritysasiakkaille kasvoi. Alueellisesti Saksassa, Ranskassa ja Japanissa yritysmyynti kehittyi erityisen hyvin. Suora kuluttajamyynti jatkoi kasvuaan. Kannattavuus ja kassavirta pysyivät vahvoina.

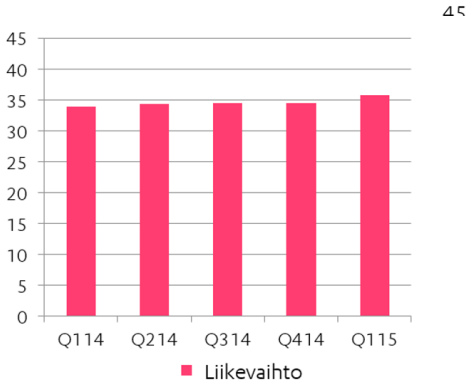
Vuosineljänneksen aikana allekirjoitimme jälleen lukuisia uusia kumppanisopimuksia ja toimme tuotteita uusille markkinoille operaattorikumppaneidemme kanssa. Jatkoimme myös operaattoreiden tukemista uusasiakashankinnassa sekä asiakasvaihtuvuuden vähentämisessä. Olen erityisen tyytyväinen siihen, että solmimme ensimmäisen kumppanisopimuksemme Freedomen, tietoturva- ja yksityisyydensuojatuotteemme, myymiseksi operaattorin kautta. Freedomia myydään nyt sekä yritys- että kulutta-asiakkaille kaikilla merkittävillä alustoilla ja kaikissa kanavissamme. Maaliskuussa esittelimme lisäksi uuden tuotteen, F-Secure Boosterin, joka optimoi PC- ja Android laitteiden suorituskykyä.

Myytyämme pilvitalennuspalvelumme Synchronoss Technologiesille keskitymme nyt tiukasti tietoturvaan, joka on aina ollut ydinosaamistamme. Yhtenä tuoreena osoituksena osaamisestamme voitimme juuri neljännen perättäisen kerran AV-TEST:in arvostetun ”Paras suojaus” –palkinnon.

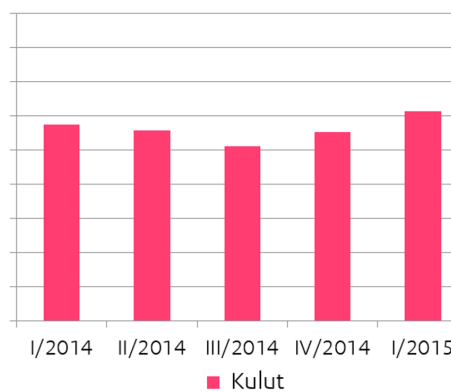
Haittaohjelmista on tullut entistä monimutkaisempia. Samaan aikaan yrityksiin kohdennetuissa kyberhyökkäyksissä käytettävät keinot kehittyvät jatkuvasti. Kaikki tämä uhkaa yritysten tietoturvaa sekä kuluttajien yksityisyyttä. Uskomme, että korkealaatuisten tietoturva- ja yksityisyydensuojatuotteiden kysyntä lisääntyy entisestään ja jatkamme niiden kehittämistä ja markkinoille tuomista. Näemme merkittäviä kasvumahdollisuuksia erityisesti yritysten kyberturvallisuudessa sekä ihmisten kotien verkkoon kytkettyjen laitteiden (Internet of Things) tietoturvassa. Teemme parhaillamme investointeja, joilla valmistaudumme tuomaan markkinoille uusia tuotteita.”

# F-SECUREN TALOUDELLINEN TULOS TAMMI-MAALISKUUSSA

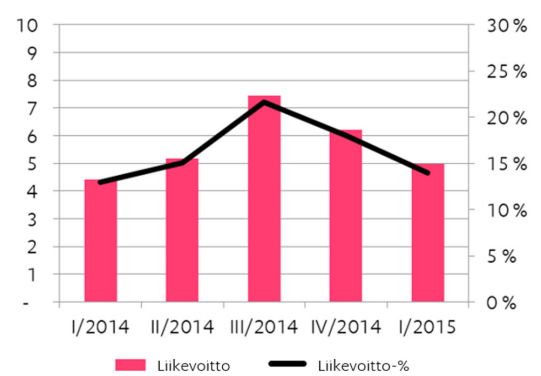
## LIKEVAIHTO (MILJ.EUR)



## KULUT (MILJ.EUR)



## LIKEVOITTO (MILJ.EUR,%)



Vuoden 2015 ensimmäisen neljänneksen alusta lähtien pilvitalennusliiketoiminta raportoidaan lopetettuina toimintoina. Tämän seurauksena tuloslaskelmaan liittyvät vertailuluvut on oikaistu ja ne sisältävät vain jatkuvat toiminnot. Ellei toisin mainita, tekstin kommentit viittaavat vain jatkuviin toimintoihin ja kuluvan jakson lukujen jälkeen suluissa ilmoitettu vertailulukku viittaa edellisen vuoden vastaavaan jaksoon.

Tietoturvaliiketoiminnan kokonaisliikevaihto nousi kuudella prosentilla ja oli 35,9 milj. eur (34,0 milj. eur). Liikevaihdon kasvu johtui osin viime vuoden lopulla saaduista suurista ennakkomaksuista ja valuuttakurssien heilahteluista. Ennakkomaksuksi kirjattu myynti oli 44,9 milj. eur (39,9 milj. eur) vuosineljänneksen päätteeksi. Taustalla oli vahva lisenssi- ja uusmyynti.

Operaattorikanavan liikevaihto kasvoi 3 % edellisvuoteen verrattuna ja oli 19,6 milj. eur (18,9 milj. eur). Tämä vastaa 54 % (56 %) F-Securen liikevaihdosta. Muiden kanavien (yritysmyynti ja suora kuluttajamyynti) liikevaihto kasvoi 9% ja oli 16,4 milj. eur (15,1 milj. eur). Nämä kanavat vastaavat 46% (44%) yhtiön liikevaihdosta.

Ensimmäisen neljänneksen liikevaihdon alueellinen jakauma oli seuraava: Suomi ja Skandinaavia 11,5 milj. eur (12,2 milj. eur), muu Eurooppa 16,2 milj. eur (15,3 milj. eur), Pohjois-Amerikka 3,0 milj. eur (2,4 milj. eur) ja muu maailma 5,2 milj. eur (4,1 milj. eur).

Kiinteät kokonaiskulut olivat 30,7 milj. eur (28,3 milj. eur). Tämä vastaa 8%:n kasvua edellisvuoteen verrattuna. Kulujen kasvu johtuu pääosin panostuksista myyntiin ja markkinointiin tukien ydinliiketoimintoja. Poistot (tuotekehitysmenot, ohjelmistot, laitteistot) laskivat 2,1 milj. euroon (2,3 milj. eur). Kehityskulujen aktivoinnit olivat 0,5 milj. eur (0,5 milj. eur).

Liikevoitto oli 5,0 milj. eur. Tämä vastaa 14 % (4,4 milj. eur., poislukien kertaluonteiset erät, 13 %) liikevaihdosta. Osakekohtainen tulos jatkuvien toimintojen osalta oli 0,04 eur (0,02 eur) ja osakekohtainen tulos koko konsernin osalta sisältäen lopetetut toiminnot oli 0,11 eur (0,01 eur).

Liiketoiminnan kassavirta oli 4,6 milj. eur (6,1 milj. eur).

# RAHOITUS JA PÄÄOMARAKENNE TAMMI-MAALISKUUSSA

Likvidien varojen muutos oli 47,3 milj. eur (4,9 m) johtuen pääosin pilvitalennuspalvelun myynnistä. F-Securen likvidien varojen markkina-arvo neljänneksen lopussa oli 110,2 milj. eur (53,0 milj. eur).

Investoinnit käyttöomaisuuteen olivat vuosineljänneksen aikana 1,1 milj. eur (1,1 milj. eur). Aktivoidut kehitysmenot olivat 0,5 milj. euroa (0,5 milj. eur).

F-Securen rahoitusasema on edelleen vahva. Omavaraisuusaste vuosineljänneksen lopussa oli 74 % (73 %) ja velkaantumisaste oli 112 % negatiivinen (71 % negatiivinen).

## LOPETETUT TOIMINNOT

F-Secure sai helmikuussa päätökseen aiemmin julkistetun pilvitalennuspalveluihin (younited) liittyvän liiketoiminnan myynnin Synchronoss Technologies -yhtiölle (NASDAQ:SNCR). Yhtiöt sopivat tietyistä immateriaalioikeuksista ja patenteista. Kauppahinta on 60 miljoonaa dollaria käteisenä. Nettomyyntivoitto vuonna 2015 on 18,6 miljoonaa euroa kaupan päätökseensaamisajankohdan valuuttakurssein. Voitto on laskettu myyntihinnan ja myytyjen omaisuuserien erotuksena, ja laskennassa on otettu huomioon myös alaskirjaukset, kaupan transaktiokustannukset sekä patenteja koskevan sopimuksen arvo. Myyty liiketoiminta kattaa F-Securen younited-palvelun, joka tarjoaa kuluttajille ja yrityksille keinon turvallisesti tallentaa ja jakaa valokuvia, elokuvia, dokumentteja ja muita tiedostoja verkossa. Myyty palvelut jatkuvat keskeytyksettä ja yhtiöt ovat sopineet siirtymäajan suunnitelmasta asiakkaiden ja kumppaneiden osalta.

Pilvitalennuspalvelut raportoidaan niiden poismyynnin seurauksena vuoden alusta alkaen lopetettuina toimintoina. Lisätietoa löytyy osavuositarkastuksen taulukko-osasta kohdasta Lopetetut toiminnot.

## MARKKINAKATSAUS

Tietoturvaliiketoiminnassa käynnissä oleva murros jatkuu. Ohjelmistoja myydään enenevässä määrin palveluina kiinteiden vuosilisenssien sijaan. Laitepuolella kasvu tulee lähinnä erilaisista mobiililaitteista. Lisäksi yhä uudenlaiset laitteet ovat yhteydessä verkkoon. Tästä kehityksestä puhutaan nk. esineiden internetinä (Internet of Things). Monipuolistuva laitekanta ja erilaiset toisiinsa kytköksissä olevat verkkopalvelut tekevät tietoturvan hallinnasta entistä monimutkaisempaa niin yrityksille kuin yksityishenkilölle. Perinteisten haittaohjelmien lisäksi valtioiden harjoittamasta valvonnasta ja jopa suoranaista vakoilusta on tullut todellisuutta. Kohdennetut hyökkäykset yrityksiä ja palveluntarjoajia kohtaan yleistyvät. Snowden-paljastusten jälkeen kuluttajat ovat tulleet tietoisiksi siitä, että arkaluontoista tietoa heidän yksityiselämästään saattaa levitä verkon ja siihen kytkettyjen laitteiden kautta väärin käsiin. Tarve tietoturvalle on suurempi kuin koskaan.

Kokonaisuudessaan tietoturvamarkkinan kooksi arvioidaan jo 21,4 miljardia dollaria (Gartner, maaliskuu 2015). Gartnerin mukaan (Tammikuu, 2014) kuluttajille suunnattujen tietoturvaohjelmistojen markkinoiden arvo kasvaa 6,3 miljardiin dollariin vuoteen 2018 mennessä (2014: 5,3 miljardia).

Lisätietoa markkinakatsauksesta löytyy osoitteesta: [https://www.f-secure.com/fi\\_FI/web/investors\\_fi/management/strategy-and-vision](https://www.f-secure.com/fi_FI/web/investors_fi/management/strategy-and-vision)

# F-SECUREN LIIKETOIMINTA TAMMI-MAALISKUUSSA

Yhteenlaskettu tietoturvamyyntimme kasvoi tammi-maaliskuussa riippumatta perinteisen PC-keskeisen tietoturvamyyntin hiipumisesta. Kasvu johtui ennen kaikkea strategiamme kannalta keskeisten SAFE:n (kuluttajien PC- ja mobiilitietoturvaratkaisu) sekä Protection Service for Businessin (yrityksien tietoturvaluote) myynnistä.

Operaattoreiden keskuudessa tietoturvamyynti kasvoi hieman. PC- ja mobiilitietoturvaratkaisu SAFEn myynti kasvoi enemmän kuin perinteisten PC-keskeisten tietoturvaluotteiden myynti laski. F-Secure allekirjoitti ensimmäisen sopimuksensa Vietnamin (Viettel) sekä toi useiden operaattorikumppaneiden kanssa markkinoille SAFEn, joka korvasi aiemmin PC Securityn. SAFEn toivat markkinoille mm. Kabel Deutschland /Vodafone (Saksa), NextGenTel (Norja), AMIS (Slovenia), GVT (Brasilia) sekä CTBC (Brasilia). Lisäksi suomalainen DNA toi ensimmäisenä operaattorikumppanina myyntiin Freedomen.

Yritysasiakasliiketoiminta kehittyi hyvin ensimmäisellä vuosineljänneksellä. Myyntin kasvu oli ennen kaikkea Protection Service for Business:n ansiota, mutta myös perinteinen lisenssimyynti kasvoi. Yrityksen panostukset Saksassa ja Ranskassa johtivat jälleenmyyjäverkoston laajenemisen myötä myyntin kasvuun. Japani, yksi yhtiön merkittävimmistä markkina-alueista, jatkoi erityisen nopeaa kasvua. Yritysmyyntiä ylipäänsä kasvattivat aktiivisten kumppaneiden määrän lisääntyminen sekä käyttöönotetut uudet myyntimallit.

F-Securen tietoturvaratkaisujen suora kuluttajamyynti jatkoi kasvuaan, johtuen erityisesti F-Secure SAFE 2015 -tuoteversion lanseerauksesta. Uuden tietoturva- ja yksityisyysensuojaratkaisumme Freedomen hyvä kehitys jatkui ja tuote on nyt saatavilla verkkokaupassamme kaikille merkittävillä alustoilla. Yhtiö allekirjoitti myös ensimmäiset sopimukset jälleenmyyjien kanssa. Sopimuksia tehtiin Saksassa (Amazon) ja Suomessa (Verkkokauppa.com) sekä lisäksi Pohjois-Amerikassa allekirjoitettiin sopimus ensimmäisen merkittävän jälleenmyyjäkumppanin kanssa.

## TUOTEJULKISTUKSET

Viimeisellä neljänneksellä jatkoimme panostuksiamme tietoturvateknologiaamme, myyntiaktiiviteetteihin sekä tuotteidemme käyttäjäystävällisyyden parantamiseen

**F-Secure Booster**, uusi PC- ja Android-laitteille suunnattu tuote tuotiin markkinoille maaliskuussa. Booster huolehtii laitteiden monimutkaiset tai aikaa vievät rutiinihuollot esimerkiksi poistamalla turhat tiedostot, virittää laitteen suorituskykyä sekä tehostaa prosesseja, jotka kuluttavat akkua. Booster myös päivittää käyttäjän puolesta ohjelmistot ja ohjelmistoajurit. Tämä on tärkeää, koska monet haittaohjelmat hyödyntävät juuri vanhentuneiden ohjelmaversioiden heikkouksia hyökkäyksissä. Lisätietoa Boosterista: [https://www.f-secure.com/fi\\_FI/web/home\\_fi/booster](https://www.f-secure.com/fi_FI/web/home_fi/booster)

F-Securen kehittämä uusi ilmaistyökalu, **Router Checker**, lanseerattiin maaliskuussa. Työkalun avulla käyttäjä voi pitää huolta siitä, ettei hänen verkkoselaamistaan päästä manipuloimaan. Tuote sai hyvän vastaanoton mediassa sekä ensimmäisellä viikolla lanseerauksen jälkeen lähes 100 000 kävijää. Lisätietoa Router Checkeristä: [https://campaigns.f-secure.com/router-checker/index\\_fi.html](https://campaigns.f-secure.com/router-checker/index_fi.html)

**F-Secure SAFE 3** tuotiin operaattorimyyntiin helmikuussa. Uusi tuoteversio antaa asiakkaille mahdollisuuden helposti jaella tuotteen koko perheelleen sekä ystävilleen, minkä odotetaan lisäävän myyntiä. Uudet turvallisen netin käytön perheille mahdollistavat ominaisuudet luovat myös operaattorikumppaneille uusia mahdollisuuksia markkinoida tuotetta perheille. Lisätietoa SAFE:sta: [https://www.f-secure.com/fi\\_FI/web/home\\_fi/f-secure-safe](https://www.f-secure.com/fi_FI/web/home_fi/f-secure-safe)

**Freedomen**, uuden pilvipohjaisen tietoturva- ja yksityisyydensuojaratkaisumme PC-versio tuotiin virallisesti markkinoille tammikuussa ja maaliskuussa tuote tuli saataville myös Amazon Kindle Fire –alustalla. MacOS X – lanseeraus on luvassa Q2:lla. Freedom for Business tuotiin yritysasiakkaille myyntiin osana Protection Service for Business –palvelua. Freedom on nyt saatavilla sekä yritys- että kuluttaja-asiakkaille kaikilla merkittävillä alustoilla ja kaikissa kanavissamme. Tuotetta myydään myös operaattoreiden sekä jälleenmyyjien kautta sekä F-Securen verkkokaupassa. Kolme uutta ns. exit-pistettä julkaistiin Japanissa, Belgiassa ja Puolassa. Lisätietoa Freedomesta: [https://www.f-secure.com/fi\\_FI/web/home\\_fi/freedome](https://www.f-secure.com/fi_FI/web/home_fi/freedome)

Helmikuussa yritystuotteemme **F-Secure Client Security** voitti AV-TESTin Paras suojaus 2014 –palkinnon. Kuluttajille suunnattu F-Secure SAFE perustuu samaan teknologiaan. F-Securesta tuli ensimmäinen valmistaja, joka on voittanut arvostetun palkinnon neljä kertaa peräkkäin.

## LÄHIAJAN RISKIT JA EPÄVARMUUSTEKIJÄT

F-Securen merkittävimmät riskit liittyvät seuraaviin tekijöihin: markkinasuhteiden epävakaisuus; muutokset kilpailuympäristössä ja asiakaskysynnässä vaikuttavat sekä liiketoiminnan volyyymiin että hintatasoon; F-Securen tuotevalikoiman kilpailukyky muuttuvassa markkinatilanteessa; immateriaalioikeuksien suojaaminen F-Securen ratkaisussa; altistuminen riskeille, jotka syntyvät sopimuksellisen vastuun kasvattamisesta; alueellinen kehitys uusilla kasvumarkkinoilla; kumppanuussuhteiden pysyvyys sekä uusien liiketoiminta-alueiden kehittäminen.

## HENKILÖSTÖ JA ORGANISAATIO

F-Securen henkilöstömäärä oli vuosineljänneksen lopussa 841 (941). 50 F-Securen työntekijää siirtyi Synchronoss Technologiesin työntekijöiksi helmikuun 25. päivä loppuun saatetun yrityskaupan seurauksena.

Tämän osavuositarkastuksen julkaisuhetkellä yhtiön johtoryhmän kokoonpano vastuualueittain on seuraava: Christian Fredrikson (toimitusjohtaja), Janne Juvonen (myynti ja markkinointi), Samu Konttinen (kuluttajatuotteiden tietoturva), Johanna Orjatsalo (henkilöstö ja toimitilat), Jari Still (tuotekehitys), Pekka Usva (yritysluotto) ja Saila Miettinen-Lähde (talous- ja hallinto, 23. helmikuuta alkaen).

## OSAKKEET, OSAKEPÄÄOMA JA OMAT OSAKKEET

F-Securen osakkeiden kokonaismäärä on tällä hetkellä 158 798 739. Yhtiön rekisteröity osakepääoma on 1 551 311,18 euroa. Yhtiön hallussa on tällä hetkellä 2 996 049 omaa osaketta.



# HALLINNOINTIPERIAATTEET

F-Secure soveltaa toimintaansa yrityksen hallinnointiin liittyviä sääntöjä ja korkeita eettisiä periaatteita. F-Securen hallinnointiperiaatteet noudattavat Suomen lainsäädäntöä, F-Securen yhtiöjärjestystä, Helsingin pörssin (Nasdaq OMX Helsinki) sääntöjä sekä Suomen Arvopaperimarkkinayhdistyksen 2010 julkistamaa Suomen listayhtiöiden hallinnointikoodia. Koodi on julkisesti saatavilla osoitteessa [www.cgfinland.fi](http://www.cgfinland.fi). F-Secure Oyj julkaisi selvityksen hallinto- ja ohjausjärjestelmästäan vuodelle 2014 yhtiön vuosikertomuksessa ja yhtiön verkkosivuilla.

## STRATEGIA 2015-2017

F-Secure keskittyy tietoturvaan. Strategiajakson 2015-2017 loppuun mennessä yhtiö tavoittelee käyttäjämäärien kasvua kymmenillä miljoonilla. Liikevaihdon odotetaan kasvavan kaksinumeroisin prosentein. Yhtiön investoidessa kasvuun suhteellinen kannattavuus pysyy nykyisellä tasollaan. Pitkällä aikavälillä kannattavuutta määrittävät kykymme kasvattaa liikevaihtoaamme sekä hyödyntää mittakaavaetuja toiminnassamme.

Yhtiö on julkaissut päivitetyn strategiansa vuoden 2014 viimeisen neljänneksen osavuositarkastuksen osana (pörssitiedote 4.2.2015). Lisätietoa yhtiön strategiasta löytyy osoitteesta: [https://www.f-secure.com/fi\\_FI/web/investors\\_fi/management/strategy-and-vision](https://www.f-secure.com/fi_FI/web/investors_fi/management/strategy-and-vision)

## VUODEN 2015 NÄKYMÄT

Yhtiön johdon arvio vuoden näkymistä säilyy ennallaan: Tietoturvaan perustuvan liikevaihdon odotetaan jatkuvien toimintojen osalta kasvavan hieman vuonna 2015 (2014: 137,4 miljoonaa). Liikevoiton arvioidaan pysyvän noin 15 % tasolla suhteessa liikevaihtoon (poislukien pilvitalennusliiketoiminnan myynnistä saatava voitto). Lisäksi arvioidaan, että noin 6 miljoonaa euroa kirjataan liikevaihtona lopetettavien toimintojen alle (Synchronoss Technologiesille myytävät palvelut)

## KATSAUSKAUDEN JÄLKEISET TAPAHTUMAT

### Varsinainen yhtiökokous

F-Secure Oyj:n varsinainen yhtiökokous pidettiin 8.4.2015. Yhtiökokous vahvisti tilinpäätöksen ja konsernitilinpäätöksen vuodelta 2014 sekä myönsi vastuuvapauden hallituksen jäsenille ja toimitusjohtajalle.

Hallituksen jäseniksi valittiin uudelleen Jussi Arovaara, Pertti Ervi, Juho Malmberg, Anu Nissinen, Matti Heikkonen ja Risto Siilasmaa. Hallitus valitsi järjestäytymiskokouksessaan hallituksen puheenjohtajaksi. Siilasmaa valittiin myös nimitys- palkitsemisvaliokunnan puheenjohtajaksi. Muiksi valiokunnan jäseniksi valittiin Juho Malmberg sekä Anu Nissinen. Tarkastusvaliokunnan puheenjohtajaksi nimettiin Pertti Ervi ja jäseniksi Jussi Arovaara ja Matti Heikkonen.

Yhtiökokouksessa päätettiin hallituksen ehdotuksen mukaisesti jakaa osinkoa 0,06 euroa osakkeelta sekä lisäosinkoa 0,10 euroa osakkeelta. Osinko maksetaan osakkeenomistajille, jotka ovat osingonmaksun täsmäytyspäivänä 10.4.2015

merkittynä Euroclear Finland Oy:n pitämään yhtiön osakasluetteloon. Osingon maksupäivä oli 21.4.2015.

Yhtiökokous myös hyväksyi kaikki 10. maaliskuuta lähetetyssä kokouskutsussa olleet hallituksen ehdotukset. Tietoa yhtiökokouksessa tehdyistä päätöksistä löytyy 8.4.2015 julkaistusta pörssitiedotteesta ja Yhtiön verkkosivuilta.

## **TIEDOTUSTILAISUUS TÄNÄÄN KLO 11**

F-Secure Oyj julkistaa vuoden 2015 ensimmäisen neljänneksen osavuositilauksensa torstaina 23.4.2015 kello 9.00 Suomen aikaa.

Suomenkielinen tiedotustilaisuus analyytikoille ja lehdistölle pidetään 23.4.2015 klo 11.00-12.00 Suomen aikaa yhtiön pääkonttorissa osoitteessa Tammasaarenkatu 7, 00180 Helsinki (Ruoholahti).

Englanninkielinen webcast kansainvälisille sijoittajille ja analyytikoille järjestetään samana päivänä kello 15.00 paikallista aikaa. Webcastiin pääsee osallistumaan internetin kautta alla olevasta linkistä.

<https://meet.f-secure.com/tapio.pesola/TSHT2RBQ>

Webcastiin voi osallistua myös puhelimitse soittamalla numeroon +358975110100. Puhelinkonferenssin tunnus on 998038.

Webcast järjestetään Lyncin kautta, mikä mahdollistaa videolähetyksen ja muun visuaalisen materiaalin esittämisen

Myös Lync-websovellusta on mahdollista käyttää. Lisäohjeita löytyy alla olevasta osoitteesta:

<https://support.office.com/fi-fi/article/Lync-kokoukseen-liittyminen-Lync-Web-Appin-avulla-a8c911e2-9f3a-4bc5-8b3d-30567bcb10f3>

Esitysmateriaali on saatavilla ennen tilaisuuden alkua yhtiön verkkosivuilla: <http://www.f-secure.fi/sijoittajat>.

# TALOUELLINEN KALENTERI

F-Secure Oyj julkistaa osavuositarkastuksensa vuonna 2015 seuraavasti.

Vuoden 2015 toiselta neljännekseltä - 23.heinäkuuta 2015

Vuoden 2015 kolmannelta neljännekseltä - 22.lokakuuta 2015

**F-Secure Oyj**

## LISÄTIETOJA:

Christian Fredrikson, toimitusjohtaja

puh. +358 9 2520 0700

Saila Miettinen-Lähde, talousjohtaja

puh. +358 9 2520 0700

Tämä osavuositarkastus on laadittu IAS 34 standardin Osavuositarkastukset mukaisesti ja tässä tarkastuksessa on noudatettu samoja laatimisperiaatteita kuin tilinpäätöksessä 2014. Tätä osavuositarkastusta ei ole tarkastettu.

Ensimmäisestä neljänneksestä 2015 lähtien yhtiön pilvitalennusliiketoiminta on raportoitu lopetettuina toimintoina. Tästä johtuen tuloslaskelmaan liittyvät vertailuluvut on oikaistu.

## TULOSLASKELMA:

(Miljoonaa EUR)	2015	2014	Muutos	2014
	1-3	1-3	%	1-12
Jatkuvat toiminnot				
Liikevaihto	35,9	34,0	6	137,4
Myytyjä suoritteita vastaavat kulut	1,4	1,7	-21	7,0
Bruttokate	34,6	32,3	7	130,4
Liiketoiminnan muut tuotot	1,1	0,4	158	1,6
Myyntin ja markkinoinnin kulut	20,8	18,1	15	72,3
Tutkimuksen ja tuotekehityksen kulut	7,4	8,6	-15	30,1
Hallinnon kulut	2,5	2,0	25	7,4
Liiketulos	5,0	4,0	24	22,3
Rahoitustuotot (netto)	2,1	0,1		1,1
Tulos ennen veroja, jatkuvat toiminnot	7,1	4,2		23,4
Tuloverot	-1,5	-1,1		-4,8
Tilikauden tulos, jatkuvat toiminnot	5,6	3,1		18,6
Lopetut toiminnot	11,0	-1,4		-2,8
Tilikauden tulos yhteensä	16,6	1,7		15,8

### Muut laajan tuloksen erät:

Ulkomaisiin yksikköihin liittyvät muuntoerot	0,6	0,0		0,4
Myytävässä olevat rahoitusvarat	1,1	0,2		0,2
Muihin laajan tuloksen eriin liittyvät verot	-0,2	0,0		0,0
Tilikauden laaja tulos yhteensä	18,1	1,8		16,3

### Osakekohtainen tulos:

Osakekohtainen tulos, EUR,	0,11	0,01		0,10
-ml.laimennusvaik., EUR,	0,11	0,01		0,10
Osakekohtainen tulos, EUR, jatkuvat toiminnot	0,04	0,02		0,12
-ml.laimennusvaik., EUR, jatkuvat toiminnot	0,04	0,02		0,12

# TASE

VARAT	31/3/2015	31/3/2014	31/12/2014
Aineettomat hyödykkeet	8,6	16,1	14,1
Aineelliset hyödykkeet	6,5	7,9	7,2
Liikearvo	0,0	19,4	19,4
Muut saamiset	1,6	4,3	2,9
Pitkäaikaiset varat yht.	16,7	47,7	43,6
Varasto	0,1	0,2	0,1
Muut saamiset	43,0	41,2	44,6
Myytavissä olevat rahoitusvarat	58,6	34,0	40,3
Rahat ja pankkisaamiset	51,7	19,1	21,1
Lyhytaikaiset varat yht.	153,4	94,6	106,1
Lopetetut toiminnot	8,2	0,0	0,0
Yhteensä	178,4	142,3	149,7

OMA PÄÄOMA JA VELAT	31/3/2015	31/3/2014	31/12/2014
Oma pääoma	98,1	74,7	79,9
Muut velat	0,6	0,4	0,4
Varaukset	0,0	2,4	0,0
Ennakkomaksut	11,3	4,7	11,0
Pitkäaikaiset velat yht.	11,9	7,5	11,4
Muut velat	23,6	24,9	26,4
Ennakkomaksut	33,5	35,2	32,0
Lyhytaikaiset velat yht.	57,1	60,1	58,4
Lopetetut toiminnot	11,3	0,0	0,0
Yhteensä	178,4	142,3	149,7

# RAHAVIRTALASKELMA

	31/3/2015	31/3/2014	31/12/2014
Liiketoiminnan rahavirta	4,6	6,1	29,1
Investointien rahavirta	42,7	-1,2	-6,7
Rahoituksen rahavirta 1)	0,0	0,0	-9,3
Rahavarojen muutos	47,3	4,9	13,1
Rahavarat tilikauden alussa	61,8	47,8	48,0
Käyvän arvon muutos	1,1	0,2	0,2
Rahavarat tilikauden lopussa	110,2	53,0	61,3

1)Rahoituksen rahavirta

Vuonna 2014 maksettu osinko oli 9.345.749,70 euroa.

# OMAN PÄÄOMAN MUUTOKSET

	Osake- pää- oma	Yli- kurssi rahasto	SVOP	Omat osak- keet	Kert. voitto varat	Myyt. olevat ra- ha-varat	Muunto- erot	Yht.
Oma pääoma: 31.12.2014	1,6	0,2	5,1	-7,0	79,3	0,5	0,3	79,9
Tilikauden laaja tulos yht.					16,6	0,9	0,6	18,1
Osakeper. maksujen kustannus					0,1			0,1
Oma pääoma 31.3.2015	1,6	0,2	5,1	-7,0	95,9	1,4	0,9	98,1

# LIITETIEDOT

## SEGMENTIT

Konsernissa seurataan yhtä segmenttiä; tietoturvaa

Kehitys neljän- nesvuosittain	1/14	2/14	3/14	4/14	1/15
Liikevaihto	34,0	34,4	34,5	34,5	35,9
Myytyjä suoritteita vastaavat kulut	1,7	1,7	1,8	1,9	1,4
Bruttokate	32,3	32,7	32,7	32,7	34,6
Liiketoiminnan muut tuotot	0,4	0,3	0,4	0,5	1,1
Myynnin ja markki- noinnin kulut	18,1	18,0	16,9	19,4	20,8
Tutkimuksen ja tuote- kehityksen kulut	8,6	8,1	7,1	6,3	7,4
Hallinnon kulut	2,0	1,8	1,6	1,9	2,5
Liiketulos	4,0	5,2	7,4	5,6	5,0
Rahoitustuotot	0,1	0,2	0,6	0,1	2,1
Tulos ennen veroja	4,2	5,4	8,1	5,8	7,1

## MAANTIETEELLISET TIEDOT

Liikevaihto	1-3/2015	1-3/2014	1-12/2014
Suomi ja Skandinaavia	11,5	12,2	46,8
Muu Eurooppa	16,2	15,3	63,7
Pohjois-Amerikka	3,0	2,4	10,3
Muu maailma	5,2	4,1	16,6
Yhteensä	35,9	34,0	137,4

# LOPETETUT TOIMINNOT

F-Secure Oyj allekirjoitti 4.2.2015 sopimuksen, jonka mukaan yhtiön pilvitallennuspalveluihin liittyvä liiketoiminta myydään Synchronoss Technologies yhtiölle (NASDAQ: SNCR). Kauppahinta oli 60 miljoona dollaria. Osana kauppaa yhtiöt sopivat tietyistä immateriaalioikeuksista ja patenteista. Kauppa saatiin päätökseen 24 helmikuuta 2015. Konserni on luokitellut IFRS 5 -standardin mukaisesti pilvitallennuspalvelut lopetetuksi toiminnoiksi. Nettovoitto ennen veroja lopetetuissa toiminnoissa on 18,6 miljoonaa euroa.

Tilikauden tulos lopetetuista toiminnoista	1-3/2015	1-3/2014	1-12/2014
Tuotot	2,8	5,5	17,8
Kulut	-2,8	-7,3	-21,3
Tulos verojen jälkeen	0,0	-1,7	-3,5
Verot	-0,0	0,3	0,7
Tilikauden tulos	0,0	-1,4	2,8
Myyntivoitto lopetetuista toiminnoista	18,6		
Verot	-7,6		
Tulos verojen jälkeen	11,0	-1,4	-2,8

Osakekohtainen tulos			
Osakekohtainen tulos, EUR, lopetetut toiminnot	0,07	-0,00	-0,02
-ml.laimennusvaik., EUR, lopetetut toiminnot	0,07	-0,00	-0,02

Rahavirtalaskelma	1-3/2015		
Liiketoiminnan rahavirta	-4,5		
Investointien rahavirta	44,2		
Rahavarojen muutos	39,8		



# KÄYVÄT ARVOT

Rahoituserien kirjanpitoarvo vastaa käypää arvoa,

Käypään arvoon arvostetut varat	yhteensä	Taso 1	Taso 2	Taso 3
Myytavissä olevat rahoitusvarat 31,3,2015	58,6	58,5		0,1
Myytavissä olevat rahoitusvarat 31,3,2014	34,0	33,9		0,1
Myytavissä olevat rahoitusvarat 31,12,2014	40,3	40,2		0,1

# TUNNUSLUVUT

Tämän kohdan tunnusluvut on laskettu konsernin tuloksesta sisältäen jatkuvat ja lopetettut toiminnot. Vain jatkuvista toiminnoista lasketut tunnusluvut on merkitty erikseen.

	2014	2013	2013
	3 m	3 m	12 m
Liiketulos % liikevaihdosta, jatkuvat toiminnot	13,9	11,8	16,2
ROI %	56,4	13,8	26,7
ROE %	11,8	9,2	20,7
Omavaraisuusaste, %	73,5	73,0	74,9
Nettovelkaantumisaste, %	-112,4	-70,8	-76,6
Osakekohtainen tulos, EUR	0,11	0,01	0,10
Osakekohtainen tulos laimennusvaikutus huomioiden, EUR	0,11	0,01	0,10
Osakekohtainen tulos, jatkuvat toiminnot, EUR	0,04	0,02	0,12
Osakekohtainen tulos laimennusvaikutus huomioiden jatkuvat toiminnot, EUR	0,04	0,02	0,12
Oma pääoma/osake, EUR	0,62	0,47	0,50
P/E luku	25,3	55,2	22,2
Investoinnit, MEUR	1,1	1,1	5,8
Vastuut, MEUR	8,6	10,4	10,1
Henkilöstö keskimäärin	895	941	937
Henkilöstön lkm kauden lopussa	841	941	921

# SWITCH ON FREEDOM

[www.f-secure.com/digitalfreedom](http://www.f-secure.com/digitalfreedom)

