



LIIKETOIMINTAKATSAUS Tammi - syyskuu 2022



HYVÄ LIIKEVAIHTO JA LIIKEVOITON PARANNUS Q3 2022:LLA

Q3 2022 lyhyesti

- Saadut tilaukset laskivat 0,3 prosenttia 24,5 miljoonaan euroon (Q3 2021: 24,6).
- Liikevaihto kasvoi 1,2 prosenttia 33,8 miljoonaan euroon (33,4).
- Liikevoitto kasvoi 1,7 miljoonaan euroon (-1,7) ja oli 5,0 prosenttia liikevaihdosta (-5,1).
- Oikaistu liikevoitto kasvoi 1,8 miljoonaan euroon (0,1) ja oli 5,4 prosenttia liikevaihdosta (0,3).
- Osakekohtainen tulos oli 0,18 euroa (-0,19).

Q1-Q3 2022 lyhyesti

- Saadut tilaukset laskivat 10,0 prosenttia 99,1 miljoonaan euroon (Q1-Q3 2021: 110,1).
- Liikevaihto kasvoi 8,3 prosenttia 106,0 miljoonaan euroon (97,9).
- Liikevoitto kasvoi 4,7 miljoonaan euroon (3,1) ja oli 4,4 prosenttia liikevaihdosta (3,2).
- Oikaistu liikevoitto kasvoi 7,1 miljoonaan euroon (5,0) ja oli 6,7 prosenttia liikevaihdosta (5,1).
- Osakekohtainen tulos oli 0,51 euroa (0,10).

Ohjeistus koko vuodelle 2022 (ennallaan)

Exel Composites arvioi, että vuonna 2022 liikevaihto on edellisvuoden tasolla ja oikaistu liikevoitto kasvaa vuodesta 2021.

Toimitusjohtaja Jouni Heinonen

Vuoden 2022 kolmannella vuosineljänneksellä Exelin liikevaihto kasvoi hieman vertailukaudesta. Kasvun taustalla oli etenkin Kuljetus-toimiala, ja myös Koneet ja sähkö sekä Välineet ja muu teollisuus -toimialoilla liikevaihto kasvoi, joskin kasvu hidastui edellisestä vuosineljänneksestä. Näiden toimialojen kasvu kompensoi liikevaihdon laskun Tuulivoima-, Telekommunikaatio-, Puolustus- ja Rakennus ja infrastruktuuri -toimialoilla. Laaja asiakasportfoliomme tasaa toimialakohtaisia heilahteluja. Kasvua ajoi myynti Pohjois-Amerikan alueelle, jonka lisäksi myynti kasvoi myös Euroopassa.

**1,7 miljoonaa
euroa**

Liikevoitto Q3 2022:lla

Kannattavuuden osalta vertailukautta painanut Yhdysvaltojen yksikön tuloksentekokyky on nyt saatu uudelle paremmalle tasolle. Kokonaisuudessaan konsernin liikevoitto kasvoi selvästi edellisestä vuodesta. Olemme onnistuneet vuoden aikana varsin hyvin viemään poikkeuksellisesti kasvaneet materiaalikustannukset hintoihimme, ja tällä erää vaikuttaa siltä, että materiaalikustannusten osalta merkittävin nousu on nyt takana päin. Näkyvyys ensi vuoden energia- ja materiaalikustannuskehitykseen on kuitenkin vielä rajallinen.

Komposiittimateriaalien selvät kilpailuedut sekä Exelin vahva globaali asema pultruusiomarkkinalla antavat meille hyvät lähtökohdat etsiä kasvua laajan tuotantoverkostomme ja tuotevalikoimamme avulla. Vihreä siirtymä on meille merkittävä mahdollisuus. Maailma tarvitsee lisää uusiutuvaa energiaa, energiatehokkaampia rakennuksia ja keveämpiä ajoneuvoja, jotka kaikki edellyttävät komposiittimateriaalien käyttöä. Me pystymme tukemaan asiakkaitamme tässä tärkeässä murroksessa. Tämän lisäksi olemme tunnistaneet muitakin uusia mahdollisuuksia. Yksi tällainen on Rakennus ja infrastruktuuri -toimialan sähköjohdinmarkkina, joka on avautumassa keskeisen patentin raukeamisen seurauksena ja Exelin tavoitteena on jatkossa saada tilauksia uusilta asiakkailta.

Jatkoimme myös oman toimintamme kehittämistä. Kiinan yksiköiden uudelleenjärjestely ja yhdistäminen saatiin päätökseen, kun Exel allekirjoitti 23.8.2022 sopimuksen Kiinan Nanjingissa suljetun toisen tehdaskiinteistön myynnistä. Myynnin seurauksena saamme noin 6,8 miljoonan euron bruttomääräisen korvauksen, jonka ensimmäinen erä maksettiin sopimuksen allekirjoittamisen yhteydessä. Loput maksetaan omistusoikeuden siirtyessä, joka tapahtunee vuoden 2022 viimeisellä neljänneksellä.

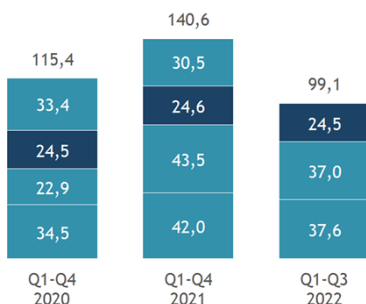
Exelin tilauskanta on vuonna 2022 pysynyt absoluuttisesti kohtuullisella tasolla epävakasta makrotaloudellisesta tilanteesta huolimatta. Liikevaihto kasvoi tammi-syyskuussa 8% vertailukaudesta ja liikevoitto on jo nyt ylittänyt koko viime vuoden tason. Pitkän aikavälin kysyntänäkymämme on positiivinen, vaikka lyhyellä tähtäimellä asiakaskysynnässä on yleistä epävarmuutta Ukrainan sodan ja inflaation takia.

Lopuksi haluaisin vielä kiittää Riku Kytömäkeä, joka toimi yhtiömme toimitusjohtajana syyskuun loppuun asti. Hänen aikanaan Exel on vuosina 2014-2022 kasvanut johtavaksi toimijaksi globaalilla pultruusiokomposiittimarkkinalla.

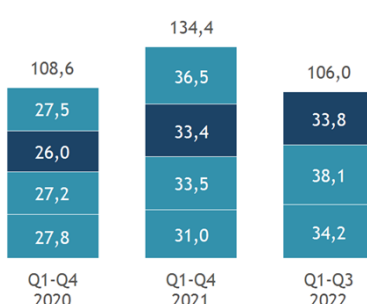


Kokonaisuudessaan liikevoitto kasvoi selvästi edellisestä vuodesta.

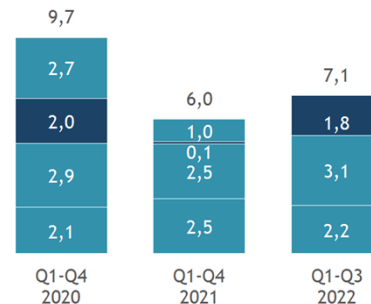
Saadut tilaukset miljoonaa euroa



Liikevaihto miljoonaa euroa



Oikaistu liikevoitto miljoonaa euroa



Konsernin keskeiset tunnusluvut

Tuhatta euroa	Q3 2022	Q3 2021	Muutos %	Q1-Q3 2022	Q1-Q3 2021	Muutos %	Q1-Q4 2021
Liikevaihto	33 789	33 394	1,2	106 004	97 872	8,3	134 365
Liikevoitto	1 683	-1 691	199,5	4 717	3 095	52,4	3 744
% liikevaihdosta	5,0	-5,1		4,4	3,2		2,8
Oikaistu liikevoitto 1)	1 815	108	1580,3	7 111	5 025	41,5	6 029
% liikevaihdosta	5,4	0,3		6,7	5,1		4,5
Tulos ennen veroja	3 225	-1 378	334,0	8 676	3 452	151,3	4 165
% liikevaihdosta	9,5	-4,1		8,2	3,5		3,1
Tilikauden tulos	2 052	-2 209	192,9	5 971	1 238	382,3	1 656
% liikevaihdosta	6,1	-6,6		5,6	1,3		1,2
Tilikauden tulos ilman vähemmistöosuutta	2 086	-2 209	194,5	6 074	1 238	390,6	1 693
% liikevaihdosta	6,2	-6,6		5,7	1,3		1,3
Oma pääoma	34 894	28 779	21,2	34 894	28 779	21,2	31 182
Korolliset velat	47 607	51 007	-6,7	47 607	51 007	-6,7	52 988
Rahavarat	10 012	9 532	5,0	10 012	9 532	5,0	15 593
Korolliset nettovelat	37 595	41 475	-9,4	37 595	41 475	-9,4	37 395
Sijoitettu pääoma	82 501	79 786	3,4	82 501	79 786	3,4	84 170
Oman pääoman tuotto, %	24,3	-29,4	182,5	24,1	5,7	320,8	5,5
Sijoitetun pääoman tuotto, %	8,1	-8,5	194,9	7,6	5,5	39,2	4,8
Omavaraisuusaste, %	31,0	27,4	13,3	31,0	27,4	13,3	26,8
Velkaantumisaste, %	107,7	144,1	-25,2	107,7	144,1	-25,2	119,9
Liiketoiminnasta kertyneet nettorahavirrat	2 590	731	254,4	2 406	1 358	77,2	6 275
Investointien nettorahavirta 2)	143	-1 574	-109,1	-1 949	-8 845	-78,0	-11 877
Bruttoinvestoinnit käyttöomaisuuteen	1 527	1 695	-9,9	3 441	6 548	-47,4	9 931
% liikevaihdosta	4,5	5,1		3,2	6,7		7,4
Tutkimus- ja kehitysmenot	865	741	16,7	2 576	2 518	2,3	3 310
% liikevaihdosta	2,6	2,2		2,4	2,6		2,5
Saadut tilaukset 3)	24 475	24 551	-0,3	99 090	110 065	-10,0	140 557
Konsernin tilauskanta	34 607	47 880	-27,7	34 607	47 880	-27,7	41 578
Tulos/osake, laimennettu ja laimentamaton, euroa	0,18	-0,19	194,3	0,51	0,10	389,7	0,14
Oma pääoma/osake, euroa	2,90	2,43	19,17	2,90	2,43	19,16	2,58
Osakekurssi keskimäärin, euroa	6,19	9,25	-33,0	6,63	9,16	-27,6	8,58
Keskimääräinen osakemäärä, laimennettu ja laimentamaton, 1 000 kpl	11 854	11 834	0,2	11 849	11 832	0,1	11 833
Henkilöstö keskimäärin	720	719	0,1	736	703	4,6	715
Henkilöstö kauden lopussa	724	722	0,3	724	722	0,3	753

1) Pois lukien merkittävät vertailukelpoisuuteen vaikuttavat erät kuten muun muassa uudelleenjärjestelykulut, arvonalentumistappiot ja niiden peruutukset, sekä liiketoimintojen suunniteltuun tai toteutuneeseen hankintaan tai myyntiin liittyvät kulut.

2) Nanjingin tehdaskiinteistön myynnistä saatu suoritus vaikuttaa Investointien nettorahavirtaan positiivisesti.

3) Vertailukauden luvut sisältävät vuosineljänneksen aikana tulleita tilausten peruutuksia.

Liikevaihto

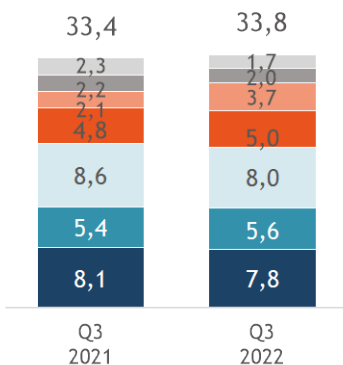
Liikevaihto asiakastoimialoittain

	Q3	Q3	Muutos	Q1-Q3	Q1-Q3	Muutos	Q1-Q4
Tuhatta euroa	2022	2021	%	2022	2021	%	2021
Rakennukset ja infrastruktuuri	7 808	8 054	-3,1	24 397	24 537	-0,6	32 946
Välineet ja muu teollisuus	5 567	5 366	3,7	18 781	16 224	15,8	23 350
Tuulivoima	8 031	8 592	-6,5	21 273	23 757	-10,5	32 066
Koneet ja sähkö	4 952	4 752	4,2	14 522	12 668	14,6	17 612
Kuljetus	3 743	2 127	76,0	14 046	7 336	91,5	10 224
Puolustus	1 954	2 189	-10,7	5 598	6 218	-10,0	8 688
Telekommunikaatio	1 734	2 314	-25,0	7 387	7 132	3,6	9 480
Yhteensä	33 789	33 394	1,2	106 004	97 872	8,3	134 365

Liikevaihto alueittain¹⁾

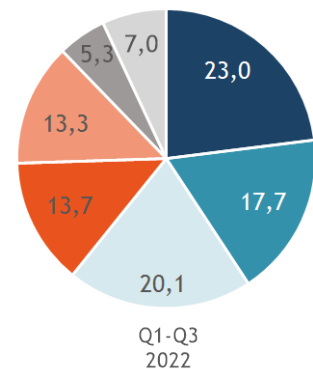
	Q3	Q3	Muutos	Q1-Q3	Q1-Q3	Muutos	Q1-Q4
Tuhatta euroa	2022	2021	%	2022	2021	%	2021
Eurooppa	18 056	17 214	4,9	58 390	54 232	7,7	73 413
Pohjois-Amerikka	9 763	9 353	4,4	29 630	22 198	33,5	32 440
Aasia-Tyynimeri	5 734	6 121	-6,3	15 887	19 175	-17,1	25 413
Muu maailma	236	706	-66,5	2 097	2 267	-7,5	3 099
Yhteensä	33 789	33 394	1,2	106 004	97 872	8,3	134 365

Liikevaihto asiakastoimialoittain miljoonaa euroa

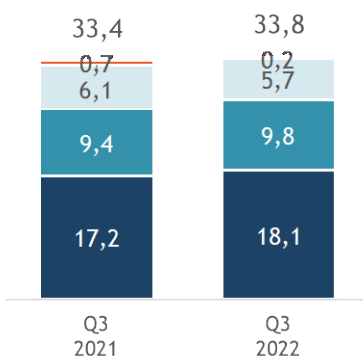


- Telekommunikaatio
- Puolustus
- Kuljetus
- Koneet ja sähkö
- Tuulivoima
- Välineet ja muu teollisuus
- Rakennukset ja infrastruktuuri

Osuus liikevaihdosta asiakastoimialoittain %

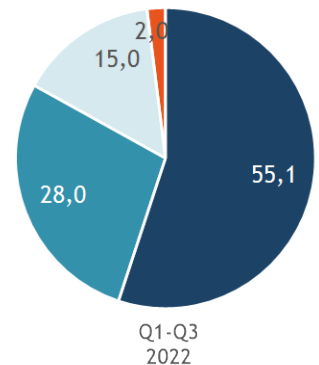


Liikevaihto alueittain¹⁾ miljoonaa euroa



- Muu maailma
- Aasia-Tyynimeri
- Pohjois-Amerikka
- Eurooppa

Osuus liikevaihdosta alueittain¹⁾ %



¹⁾ Liikevaihto asiakkaan sijainnin mukaan, ei valmistavan Exel Compositesin liiketoimintayksikön sijainnin mukaan.

Covid-19-pandemian vaikutukset

Toiminta

Vuoden 2022 kolmannella vuosineljänneksellä kaikki tehtaamme toimivat normaalisti noudattaen suurelta osin jo aiemmin käyttöön otettuja Covid-19-pandemian leviämistä estäviä turvallisuustoimenpiteitä. Kiinassa toistuvat rajoitukset hankaloittivat edelleen logistiikkaa ja työmatkaliikkumista.

Tuotanto toimi lähes normaalisti huolimatta maailmanlaajuisista haasteista logistiikkaketjussa ja saatavuudessa useissa raaka-ainekategorioissa.

Työntekijöidemme, asiakkaidemme ja liiketoimintakumppanien terveys ja turvallisuus ovat Exel Compositesille ensiarvoisen tärkeitä asioita. Konsernin kaikissa yksiköissä noudatettiin tiukennettuja turvallisuus- ja hygieniatoimenpiteitä paikallisten terveysviranomaisten ohjeistuksien mukaisesti. Seuraamme edelleen tilannetta hyvin tiivisti ja pidämme säännöllisesti yhteyttä asiakkaiden, raaka-ainevalmistajien ja muiden liiketoimintakumppaneiden kanssa oikea-aikaisen reagoinnin mahdollistamiseksi.

Taloudellinen tilanne

Exelin tilauskanta on vuoden 2022 kolmannella vuosineljänneksellä pysynyt kohtuullisella tasolla epävakaa makrotaloudellisesta tilanteesta huolimatta.

Konsernin maksuvalmius ja kassatilanne ovat hyvät ja Covid-19-pandemian vaikutus konsernin likviditeettiin on ollut vähäinen.

Vuoden 2022 kolmannen vuosineljänneksen aikana Exel Composites ei saanut merkittävää taloudellista avustusta paikallisten Covid-19:ään liittyvien avustushjelmien myötä.

Ukrainan sodan vaikutukset

Exel Compositesille sodan suorat vaikutukset ovat tällä hetkellä vähäisiä. Meillä ei ole toimintaa sotatoimialueilla eikä asiakkaita Venäjällä, Valko-Venäjällä tai Ukrainassa. Joillakin sota-alueiden ulkopuolella olevilla asiakkaillamme puolestaan on asiakkuuksia sotatoimialueilla ja sitä kautta sota voi välillisesti vaikuttaa myös tuotteidemme kysyntään.

Venäjän hyökkäyksen Ukrainaan ja siitä seuraavien pakotteiden odotetaan vaikuttavan hankintaketjuihin maailmanlaajuisesti. Tällä hetkellä meillä ei ole hankintoja sodan vaikutusalueilta. Toistaiseksi Venäjän hyökkäys Ukrainaan ei ole vaikuttanut raaka-aineiden saatavuuteen, mutta entisestään nousevat raaka-aineiden ja energian hinnat vaikuttavat luonnollisesti myös Exeliin.

Muutoksia konsernin johtoryhmässä

Mikko Rummukainen nimitettiin yhtiön uudeksi talousjohtajaksi 1.8.2022 alkaen. Mikko Rummukainen toimi aiemmin liiketoiminnan kehitysjohtajana ja johtoryhmän jäsenenä.

Exel Composites Oyj:n hallitus nimitti hallituksen jäsenen Jouni Heinosen yhtiön väliaikaiseksi toimitusjohtajaksi 1.10.2022 alkaen.

Raportointikauden muut tapahtumat

Kiinan yksiköiden uudelleenjärjestely

23.8.2022 Exel Composites tiedotti yhtiön myyneen Kiinan Nanjingissa suljetun tehtaansa tehdaskiinteistön. Tuotanto siirrettiin yhtiön toiselle Nanjingin alueella sijaitsevalle tehtaalle vuoden 2022 ensimmäisellä vuosipuoliskolla.

Myynnin seurauksena Exel Compositesille maksetaan yhteensä noin 6,8 miljoonan euron bruttomääräinen korvaus. Ensimmäinen erä on maksettu sopimuksen allekirjoittamisen yhteydessä. Loput maksetaan omistusoikeuden siirtyessä, joka tapahtunee viimeistään vuoden 2022 viimeisellä neljänneksellä.

Yhtiön kahden Kiinassa sijaitsevan tehtaan yhdistämiseen liittynyt kertaluonteinen 2,3 miljoonan euron kulu huomioitiin jo vuoden 2022 ensimmäisen vuosineljänneksen luvuissa ja oikaistussa liikevoitossa. Tehtaiden yhdistämisen arvioidaan johtavan yhteensä noin 0,7 miljoonan euron vuosittaisiin synergiaetuihin ja kustannussäästöihin.

Raportointikauden jälkeiset tapahtumat

Muutoksia konsernin johtoryhmässä

25.10.2022 Exel Composites tiedotti, että Exel Composites Oyj:n hallitus on nimittänyt Paul Sohlbergin yhtiön toimitusjohtajaksi. Paul Sohlberg aloittaa toimitusjohtajana viimeistään 1.5.2023. Sujuvan tehtäväsiirron varmistamiseksi Exel Compositesin hallituksen jäsen Jouni Heinonen jatkaa Exel Composites Oyj:n väliaikaisena toimitusjohtajana kunnes Paul Sohlberg aloittaa.

26.10.2022 Exel Composites tiedotti, että Exel Composites Oyj:n henkilöstöjohtaja ja johtoryhmän jäsen Tiina Bies on päättänyt siirtyä uusiin tehtäviin yhtiön ulkopuolelle. Tiina Biesin työsuhde päättyy viimeistään 27.1.2023. Yhtiö käynnistää uuden henkilöstöjohtajan haun välittömästi.

Osakkeenomistajien nimitystoimikunta

4.10.2022 Exel Composites tiedotti, että osakkeenomistajien nimitystoimikunnan jäseniksi on nimetty Malin Björkmo (Handelsbanken Fonder), Kalle Saariaho (OP Fund Management Company), Markus Lindqvist (Aktia Mikro Markka), Caroline Sjösten (Swedbank Robur Fonder) sekä asiantuntijajäsenenä Reima Kerttula (hallituksen puheenjohtaja (Exel Composites Oyj). Nimeämiseen oikeutetut suurimmat osakkeenomistajat määräytyivät Euroclear Finland Oy:n pitämän yhtiön osakasluetteloon 30.9.2022 rekisteröitynä olevien omistustietojen perusteella. Toimikunta valmistelee hallituksen jäseniä ja hallituspalkkioita koskevat ehdotukset seuraavalle varsinaiselle yhtiökokoukselle.

Tiedotustilaisuus

Exel Composites järjestää Q1-Q3 2022 Liiketoimintakatsausta käsittelevän tiedotustilaisuuden

3.11.2022 klo 12:30. Tilaisuuteen on tullut etukäteen ilmoittautua.

Vantaalla, 3.11.2022

Exel Composites Oyj
Hallitus

Lisätietoja:

Jouni Heinonen, toimitusjohtaja
puh. 050 307 7185
jouni.heinonen@exelcomposites.com

Mikko Rummukainen, talousjohtaja
puh. 040 566 2623
mikko.rummukainen@exelcomposites.com



Exel Compositesissa ratkaisemme haasteita ja autamme asiakkaitamme säästämään resursseja yli 60 vuoden kokemuksella. Edistykselliset, jatkuvilla tuotantoteknologioilla valmistetut komposiittiratkaisumme palvelevat eri teollisuudenalojen asiakkaita kaikkialla maailmassa. Tuotteitamme käytetään tuulivoima- ja kuljetusalojen sovelluksista rakennuksiin ja infrastruktuuriin.

Yhteistyöhön perustuva toimintamallimme sekä maailmanlaajuinen asemamme erottavat meidät kilpailijoistamme.

Hyödynnäme asiantuntemustamme tehdäksemme asiakkaiden sovelluksista kevyempiä, suorituskykyisempiä ja energiatehokkaampia alhaisemmilla elinkaarikustannuksilla. Haluamme olla vastuullisten komposiittiratkaisujen ensisijainen toimittaja maailmanlaajuisesti.

Exel Compositesin pääkonttori sijaitsee Suomessa ja konsernin palveluksessa on kaikkiaan noin 750 ammattilaista. Yhtiön osakkeet noteerataan Nasdaq Helsingissä. Lue lisää meistä osoitteessa www.exelcomposites.com.